

**PENGARUH PEMBERIAN MUROTTAL AL-QUR'AN DAN
MUSIK KLASIK TERHADAP TEKANAN DARAH PADA
PASIEEN PRA OPERASI**



UNIVERSITAS ISLAM NEGERI
ALAUDDIN
M A K A S S A R

1963
SKRIPSI

Diajukan untuk memenuhi salah satu syarat meraih gelar
Sarjana Sains Jurusan Fisika
Pada Fakultas Sains dan Teknologi
UIN Alauddin Makassar

UNIVERSITAS ISLAM NEGERI

Oleh:

FEBY EKA SAPUTRY

NIM. 60400113037

ALAUDDIN
M A K A S S A R

FAKULTAS SAINS DAN TEKNOLOGI
UIN ALAUDDIN MAKASSAR

2017

**PENGARUH PEMBERIAN MUROTTAL AL-QUR'AN DAN
MUSIK KLASIK TERHADAP TEKANAN DARAH PADA PASIEN
PRA OPERASI**



Diajukan untuk memenuhi salah satu syarat meraih gelar
Sarjana Sains Jurusan Fisika
Pada Fakultas Sains dan Teknologi
UIN Alauddin Makassar


UNIVERSITAS ISLAM NEGERI
ALAUDDIN
Oleh:

M FEBY EKA SAPUTRY R
NIM. 60400113037

FAKULTAS SAINS DAN TEKNOLOGI
UIN ALAUDDIN MAKASSAR
2017

PERNYATAAN KEASLIAN SKRIPSI

Dengan penuh kesadaran, penyusun yang bertanda tangan di bawah ini menyatakan bahwa skripsi ini benar adalah hasil karya penyusun sendiri. Jika kemudian hari terbukti bahwa ia merupakan duplikat, tiruan, plagiat atau dibuat oleh orang lain, sebagian dan seluruhnya, maka skripsi dan gelar yang diperoleh dinyatakan batal karena hukum.



Gowa, 25 Agustus 2017

Penulis

Reby Eka Saputry
NIM: 60400113037

UNIVERSITAS ISLAM NEGERI
ALAUDDIN
M A K A S S A R

PENGESAHAN SKRIPSI

Skripsi yang berjudul, “Pengaruh Pemberian Murottal Al-Qur’an dan Musik Klasik Terhadap Tekanan Darah” yang disusun oleh Feby Eka Saputry, Nim: 60400113037, mahasiswa Jurusan Fisika pada Fakultas Sains dan Teknologi UIN Alauddin Makassar, telah diuji dan dipertahankan dalam sidang Munaqasyah yang diselenggarakan pada hari jum’at, tanggal 25 Agustus 2017, bertepatan dengan 3 DzulHijjah 1438 H dinyatakan dapat diterima sebagai salah satu syarat untuk meraih gelar sarjana dalam ilmu Sains dan Teknologi, Jurusan Fisika.

Gowa, 25 Agustus 2017
3 DzulHijjah 1438 H

DEWAN PENGUJI

Ketua : Dr. Wasilah, S.T., M.T. (.....)

Sekretaris : Ihsan, S.Pd., M.Si. (.....)

Munaqisy 1 : Rahmaniah, S.Si., M.Si. (.....)

Munaqisy 2 : Prof. Dr. H. Arifuddin, M. Ag (.....)

Pembimbing 1 : Hernawati, S.Pd., M.Pfis (.....)

Pembimbing 2 : Sahara, S.Si., M.Sc., Ph.D (.....)

UNIVERSITAS ISLAM NEGERI

ALAUDDIN
M A K A S S A R

Diketahui oleh:
Dekan Fakultas Sains dan Teknologi
UIN Alauddin Makassar

Prof. Dr. H. Arifuddin, M. Ag.
NIP: 19691205 199303 1 001

KATA PENGANTAR



Segala puji bagi Allah SWT, pemilik alam semesta dengan pujian tidak pernah henti dan tak pernah hilang. Sebagai zat yang Maha pengasih dan Maha penyayang yang tidak pernah lupa dan tidak pernah tidur dalam mengawasi setiap perilaku hambanya sungguh Dia lah zat yang Maha sempurna. Semoga salam dan lawat tetap terlimpahkan kepada sang manusia sempurna sebagai Rahmatan lilalamin yang sampai akhir hayat beliau tetap mengkhawatirkan nasib para pengikutnya hingga akhir zaman, Nabi Muhammad SAW. sang Nabi dan Rasul terakhir, pembawa wahyu-Nya, pemberi cahaya dari kegelapan dan belunggu kebodohan sehingga penyusunan skripsi yang berjudul **“Pengaruh Pemberian Murottal Al-Qur’an dan Musik Klasik Terhadap Tekanan Darah”** dapat dirampungkan.

Pada kesempatan kali ini, penulis ingin menghaturkan rasa terima kasih dan rasa hormat yang tiada hentinya kepada dua orang terkasih dalam hidup penulis yaitu Ayahanda **Kamaruddin** dan Ibunda tercinta **Milfadiyah Ilyas**. Terima kasih atas segala doa, motivasi dan materi yang telah diberikan untuk keberhasilan penulis hingga sekarang.

Selama penyusunan skripsi ini banyak hambatan yang penulis hadapi, namun semuanya dapat dilalui berkat pertolongan Allah SWT serta bantuan berbagai pihak,

baik secara langsung maupun tak langsung yang selalu memberikan doa, semangat dan motivasi bagi penulis dengan rasa penuh keikhlasan dan terima kasih yang setinggi-tingginya kepada:

1. Bapak **Prof. Dr. Musafir Pabbari, M.Si.** selaku Rektor Universitas Islam Negeri (UIN) Alauddin Makassar.
2. Bapak **Prof. Dr. Arifuddin., M.Ag.** selaku Dekan Fakultas Sains dan Teknologi sekaligus sebagai bapak penguji II yang selalu memberikan masukan kepada penulis dalam penyusunan skripsi ini.
3. Ibu **Sahara, S.Si., M.Sc., Ph.D.** selaku ketua jurusan Fisika dan sekaligus sebagai pembimbing II yang banyak memberikan saran, masukan dan motivasi dalam penyusunan skripsi ini.
4. Ibu **Hernawati, S.Pd., M.Pfis.** pembimbing I yang telah banyak memberikan waktu, masukan, bimbingan dan motivasi kepada penulis selama proses penyusunan skripsi ini berlangsung.
5. Ibu **Rahmaniah, S.Si., M.Si.** selaku penguji I yang telah memberikan banyak saran dan masukan dalam menyelesaikan skripsi ini.
6. Bapak **Ihsan, S.Pd., M.Si.** selaku sekretaris jurusan Fisika Fakultas Sains dan Teknologi.
7. Bapak **Iswadi, S.Pd., M.Si.** selaku dosen pembimbing akademik yang telah banyak berkontribusi dan memberikan masukan kepada penulis selama berstatus mahasiswa di jurusan Fisika Fakultas Sains dan Teknologi.

8. Segenap Ibu dan Bapak dosen pengajar serta staf laboran Jurusan Fisika yang telah membimbing dan memberikan banyak ilmu kepada penulis hingga sekarang ini.
9. Ucapan terima kasih, rasa cinta dan sayang kepada adik-adik penulis, **Filkan Arya Putra, Fitra Amalia Putri, Fauzia Kamidia Putri dan Fikriansyah Ramadhan Putra** semoga menjadi Adik yang saleh, shaleha dan dapat menjadi lentera penerang bagi keluarga, agama dan masyarakat.
10. Kepada keluarga yang senantiasa mendukung dan memberikan banyak masukan kepada Kakek dan Nenek ku tersayang, **H. Ilyas Kahar (Alm) dan Hj. Fatimah** serta **H. Nuking** dan **Hj. Sarifah (almh)**. Kepada tante-tante dan om tersayang **Resa Lusiana Ilyas, S.Farm., Apt. Fitriani Ilyas, Amd.** dan **Firmansyah Ilyas, Hj, Badinah, Hj. Bugiana dan Hj.Naima** serta semua yang belum sempat penulis sebutkan.
11. Kepada para sepupu tercinta, semoga kita semua dapat menjadi kebanggaan dari orang tua kita masing-masing.
12. Kepada teman-teman **Asas 13lack Fisika 2013** yang terkeren, terbaik dan semoga persahabatan yang telah kita lewati akan tetap awet dan tidak akan terkikis oleh waktu.
13. Teman **CCS, Nirmayanti, Nur Janna, Tri Suciningsari dan Irma Suriani** semoga keakraban kita tetap terjalin dan tidak akan pernah terlupakan terima kasih untuk waktu, semangat dan motivasi kalian.
14. Kepada para **kakak dan adik-adik** Jurusan Fisika Fakultas Sains dan Teknologi.

15. Kepada para kakak, rekan-rekan dan adik-adik di organisasi **Himpunan Mahasiswa Jurusan (HMJ) Fisika dan Lembaga Dakwah (LD) Ulil Al-Baab** Fakultas Sains dan Teknologi, teman-teman **LDK Al-Jam'i** yang telah sama-sama telah berkarir dan berkarya untuk menggemakan takbir di bumi Saintek semoga dakwah akan tetap terjaga ditangan para pejuang dakwah.
16. Kepada para guru dan sahabat penulis, kak Karlina, kak Fidha, kak Nusri, kak Ning, dan Bu Rani terima kasih dan maaf atas segala kesalahan dan kekhilafan penulis selama ini.
17. Kepada para teman-teman KKN angkatan 55 kecamatan Tompobulu, kelurahan Cikoro yang super duper gokil dan asik, terima kasih telah bersama-sama dalam membangun di daerah dan telah menjadi teman hidup selama 2 bulan penulis ber KKN.
18. Kepada para Ibu dan Bapak Posko serta Masyarakat kel. Cikoro dan terkhusus kepada kak Jannah yang telah menjadi kakak, sahabat dan pendengar semua keluh kesah penulis selama ber-KKN.
19. Kepada **Hasriani, S.Pt** terima Kasih karena sudah mau direpotkan selama penulis melaksanakan kegiatan penelitian di Rs. Unhas.
20. Kepada para staf Rs. Unhas yang telah membantu selama proses pengambilan data sebagai bahan penelitian.
21. Kepada Ibu dan Bapak responden yang telah ikut serta dalam pengambilan data skripsi.

21. Kepada semua pihak yang belum sempat penulis tuliskan dan telah memberikan kontribusi secara langsung dan tidak langsung dalam penyelesaian studi, penulis mengucapkan permohonan maaf dan terima kasih yang sebesar-besarnya.

Akhirnya sebagai seorang manusia yang tidak luput dari keterbatasan, penulis menyadari bahwa penulisan skripsi ini masih jauh dari kesempurnaan, sehingga penulis dengan senang hati dan dengan segala kerendahan hati menerima segala kritikan dan masukan yang bersifat membangun guna memberikan kontribusi dalam pengembangan ilmu pengetahuan serta manfaat bagi masyarakat, juga para pembaca dan khususnya bagi pribadi penulis sendiri.

Semoga segala dukungan moral dan doa dari segala pihak mendapat balasan dari sang maha pencipta ‘Aamiin Ya Rabbal Alamin’.

Makassar, 20 Juli 2017

Penulis



UNIVERSITAS ISLAM NEGERI
ALAUDDIN
M A K A S S A R

DAFTAR ISI

HALAMAN JUDUL.....	i
PERNYATAAN KEASLIAN SKRIPSI.....	ii
PENGESAHAN SKRIPSI	iii
KATA PENGANTAR	iv
DAFTAR ISI.....	ix
DAFTAR TABEL.....	xii
DAFTAR SIMBOL.....	xiii
DAFTAR GAMBAR	xiv
DAFTAR GRAFIK.....	xv
DAFTAR LAMPIRAN.....	xvi
ABSTRAK	xvii
ABSTRACT.....	xviii
BAB I PENDAHULUAN.....	1
1.1 Latar Belakang.....	1
1.2 Rumusan Masalah.....	6
1.3 Tujuan Penelitian.....	6
1.4. Ruang Lingkup	6
1.5 Manfaat	7
BAB II TINJAUAN TEORITIS	8
2.1 Murottal Dalam Perspektif Al-Qur'an.....	8
2.2 Murottal	11

2.3 Terapi Musik.....	16
2.4 Tekanan Darah.....	23
2.5 Konsep Dasar Operasi	31
2.6 Gelombang.....	34
2.7 Gelombag Bunyi.....	39
2.8 Sound Level Meter	47
BAB III METODE PENELITIAN.....	50
3.1 Waktu dan Tempat.....	50
3.2 Alat dan Responden	50
3.3 Prosedur Kerja.....	50
3.4 Tabel Pengamatan	52
3.5 Jadwal Kegiatan Penelitian	53
3.6 Bagan Alir Penelitian	54
BAB IV HASIL DAN PEMBAHASAN.....	55
4. Pengaruh Pemberian Bunyi Murottal Al-Qur'an Dan Musik Klasik Terhadap Tekanan Darah.....	55
BAB V PENUTUP.....	67
5.1 Kesimpulan	67
5.2 Saran	67
DAFTAR PUSTAKA	68
RIWAYAT HIDUP.....	72



UNIVERSITAS ISLAM NEGERI
ALAUDDIN
M A K A S S A R


DAFTAR TABEL

No	Keterangan Tabel	Halaman
2.1	Klasifikasi tekanan darah	25
2.2	Batas normal tekanan darah berdasarkan usia	27
2.3	Keputusan menteri tenaga kerja nomor Kep- 51/ Men/1999 tentang batas kebisingan maksimum dalam area kerja	49
3.1	Pengukuran jenis bunyi tekanan darah pada setiap pasien yang diperdengarkan dengan bunyi murottal Al-Qur'an	52
3.2	Pengukuran jenis bunyi tekanan darah pada setiap pasien yang diperdengarkan dengan bunyi musik klasik	52



DAFTAR SIMBOL

Simbol	Keterangan	Satuan
T_1	Taraf intensitas bunyi	dB
I	Intensitas bunyi	W/m^2
I_0	Intensitas ambang pendengaran	W/m^2
v	Kecepatan rambat bunyi	m/sekon
λ	Panjang gelombang bunyi	m
f	Frekuensi	Hz



DAFTAR GAMBAR

No.	Keterangan	Halaman
2.1	<i>Sphygmomanometer</i>	24
2.2	Partikel-partikel yang bergerak memadat dan merenggang (berisolasi) ke kiri dan ke kanan untuk merambatkan gelombang bunyi	35
2.3	Struktur telinga manusia	41
2.4	Macam-macam frekuensi suara	46
2.5	Alat ukur intensitas bunyi (<i>Sound Level Meter</i>)	47



DAFTAR GRAFIK

Grafik	Keterangan	Halaman
4.1	Tekanan darah pasien sebelum diperdengarkan bunyi	59
4.2	Pengaruh bunyi terhadap tekanan darah pasien setelah diperdengarkan bunyi	60



DAFTAR LAMPIRAN

Lampiran	Keterangan	Perihal
1	Data hasil penelitian	L1
2	Analisis data penelitian	L4
3	Dokumentasi kegiatan penelitian	L7
4	Administrasi	L11



ABSTRAK

Nama Penyusun : Feby Eka Saputry
NIM : 60400113037
Judul Skripsi : **Pengaruh Pemberian Murottal Al-Qur'an Dan Musik Klasik Terhadap Tekanan Darah Pada Pasien Pra Operasi**

Penelitian ini bertujuan mengetahui pengaruh bunyi Murottal Al-Qur'an dan musik klasik dengan intensitas bunyi 80 dB terhadap tekanan darah pada pasien pra operasi. Metode yang digunakan pada penelitian ini yaitu membandingkan tekanan darah responden yang diperdengarkan bunyi dengan responden A, B dan C diperdengarkan Murottal Al-Qur'an sedangkan responden D, E dan F diperdengarkan musik klasik rentang usia responden dari 35-76 tahun dan diperdengarkan bunyi masing-masing selama 15 menit. Dan diperoleh hasil bahwa pengaruh intensitas bunyi Murottal Al-Qur'an dan musik klasik sebesar 80 dB memberikan perubahan sebesar 10 hingga 30 mmHg menuju tekanan darah normal selama dua hari.

Kata Kunci: *Intensitas Bunyi, Murottal Al-Qur'an, Musik Klasik, Tekanan Darah.*



ABSTRACT

Nama Penyusun : Feby Eka Saputry
NIM : 60400113037
Judul Skripsi : **The Influence Of Granting Murottal Al-Qur'an
And Classical Music Against The Patient's Blood
Pressure Pre Operation**

This research aims to know the influence of sound Murottal Qur'an and classical music with 80 dB sound intensity against the blood pressure in patients pre-operation. The methods used on these namely research comparing the blood pressure the respondents played the sound with the respondent A, B and C played Murottal Qur'an while respondents D, E and F is played classical music age range 35-76 years of respondents and each sound is played for 15 minutes. And obtained results that influence the intensity of sound Murottal Qur'an and classical music of 80 dB changes by 10 to 30 mmHg normal blood pressure toward as long as two day.

Keywords: *Sound Intensity, Murottal Qur'an, Classical Music, Blood Pressure.*



BAB I

PENDAHULUAN

1.1 Latar Belakang

Al-Qur'an merupakan sebuah kitab penyempurna dari kitab-kitab lainnya. Terdapat banyak manfaat yang dimilikinya, salah satunya yaitu sebagai penyembuh dari penyakit-penyakit.

Sebagaimana dalam firman Allah S.W.T. dalam Q.S Yunus: 57 yaitu:

يَتَأْتِيهَا النَّاسُ قَدْ جَاءَتْكُمْ مَوْعِظَةٌ مِّن رَّبِّكُمْ وَشِفَاءٌ لِّمَا فِي الصُّدُورِ وَهُدًى
وَرَحْمَةً لِّلْمُؤْمِنِينَ ﴿٥٧﴾

Terjemahannya:

“Hai manusia, sesungguhnya telah datang kepadamu pelajaran dari Tuhanmu dan penyembuh bagi penyakit-penyakit (yang berada) dalam dada dan petunjuk serta rahmat bagi orang-orang yang beriman”

Dalam ayat tersebut dijelaskan bahwa Al-Qur'an merupakan obat, atau penyembuh bagi penyakit yang ada di dalam dada, salah satunya yaitu keresahan atau kegelisahan bagi orang-orang yang senantiasa jauh dari membaca ataupun mendengarkan Al-Qur'an.

Bunyi merupakan gelombang mekanis jenis longitudinal yang merambat dan sumbernya berupa benda yang bergetar. Bunyi bisa didengar sebab getaran benda sebagai sumber bunyi itu menggetarkan udara di sekitarnya dan melalui medium udara itu bunyi merambat sampai ke gendang telinga.

Dalam bidang kesehatan, bunyi telah banyak dimanfaatkan sebagai obat nonfarmakologis yaitu sebagai media terapi dengan cara diperdengarkan bunyi

yang tepat sehingga memberikan efek yang menenangkan. Bunyi dengan intensitas tertentu dapat memberikan pengaruh kepada orang yang mendengarkannya.

Tindakan pembedahan merupakan pengalaman yang sulit bagi hampir semua pasien. Berbagai kemungkinan buruk bisa saja terjadi yang bisa membahayakan bagi pasien. Maka tidak heran jika seringkali pasien menunjukkan sikap yang agak berlebihan dengan kecemasan yang mereka alami. Kecemasan yang mereka alami biasanya terkait dengan ancaman terhadap keselamatan jiwa akibat segala macam prosedur pembedahan.

Kecemasan yang berlebihan, syok atau keadaan serius lainnya yang terjadi disertai ketidakkuatan sistem kardiovaskular mengalirkan darah keseluruh tubuh dengan jumlah yang memadai, dapat menyebabkan gangguan peredaran darah dan gangguan perfusi organ vital, seperti jantung dan otak (Muttaqin dan Sari, 2009).

Kecemasan dapat diekspresikan secara langsung melalui perubahan fisiologis yang akan diketahui dengan adanya perubahan respon simpatis yaitu salah satunya peningkatan denyut jantung sehingga meningkatkan tekanan darah yang berdampak langsung pada peningkatan jumlah pendarahan saat tindakan operasi dilakukan.

Beberapa orang kadang tidak mampu mengontrol kecemasan yang dihadapi. Hal ini akan berakibat buruk, karena apabila tidak segera diatasi akan meningkatkan tekanan darah dan pernafasan yang dapat menyebabkan pendarahan, baik pada saat pembedahan ataupun pasca operasi (Efendy, 2005).

Efek dari kecemasan yang tinggi dapat mempengaruhi fungsi fisiologis tubuh yang ditandai dengan adanya peningkatan tekanan darah, peningkatan frekuensi nadi, peningkatan frekuensi napas, diaforesis, gemetar, ketakutan, mual atau muntah, gelisah, pusing, rasa panas dan dingin. Hal ini akan berakibat buruk jika tidak segera diatasi, karena akan meningkatkan tekanan darah dan pernapasan serta berpengaruh terhadap pelaksanaan atau penundaan operasi sehingga operasi akan ditunda oleh dokter jika ada tanda-tanda tersebut (Muttaqin dan Sari, 2009).

Berdasarkan data WHO (*World Health Organization*), Asia tercatat tahun 2000 penderita kenaikan tekanan darah sebanyak 38,4 juta jiwa dan diperkirakan tahun 2025 meningkat menjadi 67,3 juta. Data ini menunjukkan bahwa kenaikan tekanan darah masih menjadi ancaman bagi masyarakat dunia (Kamaludin, 2010).

Kemudian catatan Badan Kesehatan Dunia WHO (*World Health Organization*) lainnya pada tahun 2011 ada 1 miliar orang di dunia menderita hipertensi dan 2/3 diantaranya berada di Negara berkembang yang berpenghasilan rendah hingga sedang. Prevalensi hipertensi diperkirakan akan terus meningkat dan prediksi pada tahun 2025, 29% orang dewasa diseluruh dunia menderita hipertensi, untuk di Indonesia angkanya mencapai 31,7% (Kemenkes RI HKS, 2013).

Berdasarkan data Kementerian Kesehatan RI (2010) presentasi penduduk Indonesia yang mempunyai keluhan kesehatan secara nasional pada tahun 2008 adalah 33,24 %, penyakit sistem sirkulasi darah menduduki

peringkat pertama penyebab kematian yaitu 11,06 %. Maka dapat dikatakan bahwa, dengan tingkat kecemasan yang tinggi berpengaruh terhadap naiknya tekanan darah. Faktor-faktor yang mempengaruhi tekanan darah adalah usia, jenis kelamin, tingkat pendidikan, aktivitas fisik, faktor genetik (keturunan), asupan makanan, kebiasaan merokok dan stres.

Kini telah banyak dikembangkan terapi-terapi untuk menangani kecemasan, salah satunya adalah terapi murottal Al-Qur'an dan terapi musik (Kate and Mucci, 2002). Sehingga, kepercayaan spiritual juga memainkan peranan penting dalam menghadapi kecemasan. Beberapa penelitian telah menunjukkan penurunan kecemasan pada pasien yang menggunakan doa maupun praktik spritualitas lainnya. Salah satu terapi dengan memperdengarkan bunyi yang menjadi bagian yaitu terapi spiritualitas adalah terapi memperdengarkan murottal Al-Qur'an. Ayat Al-Qur'an sebagai obat penenang yang dapat menenangkan hati.

Allah SWT berfirman dalam Q.S Ar-Ra'd: 28 yaitu:

الَّذِينَ ءَامَنُوا وَتَطْمَئِنُّ قُلُوبُهُمْ بِذِكْرِ اللَّهِ أَلَا بِذِكْرِ اللَّهِ تَطْمَئِنُّ الْقُلُوبُ

Terjemahannya:

“(yaitu) orang-orang yang beriman dan hati mereka manjadi tenteram dengan mengingat Allah. Ingatlah, hanya dengan mengingati Allah-lah hati menjadi tenteram”.

Menurut tafsir Al-Misbah (2002) orang-orang yang mendapat petunjuk Ilahi dan kembali menerima tuntunan-Nya sebagaimana disebut pada ayat yang lalu itu, adalah orang-orang yang beriman dan hati mereka menjadi tenteram setelah sebelumnya bimbang dan ragu. Ketentruman itu yang bersemi di dada mereka

disebabkan karena *dzikrullah*, yakni mengingat Allah, atau karena ayat-ayat Allah yakni Al-Qur'an yang sangat mempesona kandungan dan redaksinya. Sungguh! Camkanlah bahwa hanya dengan mengingat Allah, hati menjadi tentram. Orang-orang yang beriman dan beramal saleh, seperti yang keadaannya seperti itu, yang tidak akan meminta bukti-bukti tambahan dan bagi mereka itulah kehidupan yang penuh dengan kebahagiaan di dunia dan di akhirat dan bagi mereka juga tempat kembali yang baik yaitu surga.

Serta pengembangan terapi dengan memperdengarkan musik klasik, dimana musik klasik ini dapat memberikan rasa nyaman dan menenangkan bagi pendengarnya (Muttaqin & Sari, 2009). Dalam proses terapi ini, intensitas bunyi memiliki peranan penting untuk memberikan efek menenangkan. Bunyi dengan intensitas 50 dB merupakan intensitas bunyi yang membawa pengaruh positif sedangkan intensitas bunyi 60 dB yang menimbulkan kenyamanan. Sedangkan intensitas bunyi diatas 90 dB dapat memberikan efek kebisingan yang dapat berpengaruh terhadap kesehatan. Oleh karena itu intensitas bunyi yang dianggap tepat untuk diberikan kepada responden yaitu intensitas bunyi sekitar 80 dB.

Penelitian tentang *Perbandingan Efektifitas Penurunan Tingkat Stres Dengan Menggunakan Terapi Murottal Dan Musik Klasik Pada Pasien Fraktur Ekstremitas* telah dilakukan oleh (Faradisi, 2009), yang dilakukan di rumah sakit Moewardi Surakarta dan dilakukan kembali pada tahun 2012 Pekalongan sehingga dapat diketahui bahwa terapi tersebut sangat berpengaruh terhadap penurunan tingkat stres pada pasien fraktur.

Karena mengingat begitu banyaknya pemanfaatan bunyi yang digunakan sebagai media terapi. Sehingga melatar belakangi melakukan penelitian ini, agar dapat mengetahui pengaruh pemberian bunyi murottal Al-Qur'an dan musik klasik dengan intensitas 80 dB terhadap tekanan darah pada pasien pra operasi.

1.2 Rumusan Masalah

Rumusan Masalah dari penelitian ini adalah bagaimana pengaruh pemberian bunyi murottal Al-Qur'an dan musik klasik dengan intensitas bunyi 80 dB terhadap tekanan darah pada pasien pra operasi?

1.3 Tujuan Penelitian

Tujuan dilaksanakannya penelitian ini adalah mengetahui pengaruh pemberian bunyi murottal Al-Qur'an dan musik klasik dengan intensitas bunyi 80 dB terhadap tekanan darah pada pasien pra operasi.

1.4 Ruang Lingkup

Ruang Lingkup dari penelitian ini adalah sebagai berikut:

- a. Penelitian ini melakukan pengambilan data minimal 5 orang responden.
- b. Murottal Al-Qur'an yang diperdengarkan yaitu surah Al-Fajr, selama 15 menit dengan lama pemutaran sebanyak 5 kali.
- c. Jenis musik klasik yang diperdengarkan adalah jenis musik Mozart dengan ritme pelan, selama 15 menit.
- d. Nilai bunyi yang akan diberikan disesuaikan dengan volume yang diinginkan pasien (dengan intensitas bunyi 80 dB).
- e. Responden yang akan diteliti tidak dibatasi usia.
- f. Jenis kelamin responden tidak ditentukan.

- g. Riwayat responden tidak memiliki penyakit kenaikan tekanan darah.
- h. Alat ukur intensitas bunyi yang digunakan yaitu sound level meter.
- i. Alat pengukur tekanan darah yang digunakan yaitu sphygmomanometer.

1.5 Manfaat

Manfaat dari penelitian ini adalah sebagai berikut:

- a. Dapat memberikan informasi kepada para mahasiswa, pekerja dibidang kesehatan dan para masyarakat mengenai pengaruh bunyi murottal Al-Qur'an dan musik klasik terhadap tekanan darah pada pasien pra operasi.
- b. Dapat menjadi pengaplikasian bunyi bagi pasien yang mengalami kenaikan tekanan darah saat akan menjalani operasi.
- c. Dapat menjadi referensi dalam pengaplikasian bunyi dalam bidang kesehatan.

BAB II

TINJAUAN TEORITIS

2.1 Murottal Dalam Perspektif Al-Qur'an

Murottal adalah membaca Al-Quran yang memfokuskan pada dua hal yaitu kebenaran bacaan dan lagu Al-Quran, karena konsentrasi bacaan difokuskan pada penerapan tajwid sekaligus lagu, maka porsi lagu Al-Qur'an tidak dibawakan sepenuhnya, tetapi hanya pada nada asli atau sedang (Huda, 2016).

Murottal Al-Qur'an dapat menjadi obat bagi seseorang yang mendengarkannya dengan sungguh-sungguh seperti halnya yang tertera dalam Al-Qur'an.

Dalam Firman Allah SWT Q.S Al-Ar'aaf :204 :

وَإِذَا قُرِئَ الْقُرْآنُ فَاسْتَمِعُوا لَهُ وَأَنْصِتُوا لَعَلَّكُمْ تُرْحَمُونَ ﴿٢٠٤﴾

Terjemahannya:

“Dan apabila dibacakan Al-Qur'an, maka dengarkanlah baik-baik, dan perhatikanlah dengan tenang agar kamu mendapat rahmat”.

Menurut tafsir Ibnu Katsir (2004) Allah menyebutkan bahwa Al-Qur'an itu merupakan bukti yang nyata petunjuk dan rahmat bagi umat manusia, Allah pun memerintahkan supaya diam ketika dibacakan Al-Qur'an. Sebagai suatu penanggungan dan penghormatan kepadanya, tidak seperti apa yang dilakukan oleh orang-orang kafir dari kaum Quraisy dalam ucapan mereka.

Ayat tersebut memaparkan manfaat dari mendengarkan ayat Al-Qur'an yaitu sekiranya seseorang diam dan mendengarkan dengan baik saat lantunan ayat suci Al-Qur'an diperdengarkan karena terdapat rahmat dari mendengarkannya salah satunya yaitu memperoleh ketenangan.

Allah SWT berfirman:

وَنُزِّلُ مِنَ الْقُرْآنِ مَا هُوَ شِفَاءٌ وَرَحْمَةٌ لِّلْمُؤْمِنِينَ وَلَا يَزِيدُ الظَّالِمِينَ إِلَّا خَسَارًا ﴿٨٢﴾

Terjemahannya:

“Dan Kami turunkan dari Al-Qur'an suatu yang menjadi penawar dan rahmat bagi orang-orang yang beriman dan Al-Qur'an itu tidaklah menambah kepada orang-orang yang zalim selain kerugian” (Q.SAl-Israa':82).

Menurut tafsir Ibnu Katsir (2004) menyatakan bahwa Allah berfirman seraya memberitahukan tentang kitabnya yang diturunkan kepada Rasul-Nya Muhammad yaitu Al-Qur'an yang tidak datang kepadanya kebatilan baik dari depan dan belakangnya yang diturunkan dari Raab yang mahabijaksana lagi maha terpuji. Al-Qur'an merupakan obat penyembuh dan rahmat bagi orang yang beriman, yakni dapat menghilangkan berbagai macam penyakit di dalam hati.

Menurut tafsir Al-Misbah (2002) rahmat Allah yang dilimpahkan-Nya kepada orang-orang mukmin adalah kebahagiaan hidup dalam berbagai aspeknya, seperti pengetahuan tentang ketuhanan yang benar, akhlak yang luhur, amal-amal kebajikan, kehidupan berkualitas di dunia dan di akhirat, termaksud perolehan surga dan rida-Nya. Karena itu jika Al-Qur'an disifati sebagai rahmat untuk orang-orang mukmin, maka maknanya adalah limpahan karunia kebajikan dan keberkahan yang disediakan Allah bagi mereka yang menghayati dan

mengamalkan nilai-nilai yang dimanfaatkan Al-Qur'an. Ayat ini membatasi rahmat Al-Qur'an untuk orang-orang mukmin, karena merekalah yang paling berhak menerimanya sekaligus paling banyak memperolehnya. Akan tetapi ini bukan berarti bahwa selain mereka tidak memperoleh walau secercah dari rahmat akibat kehadiran Al-Qur'an. Perolehan mereka yang sekedar beriman tanpa kemantapan, jelas lebih sedikit dari perolehan orang mukmin dan perolehan orang kafir atas kehadirannya lebih sedikit lagi dibanding orang-orang yang sekedar beriman.

Dari ayat tersebut dapat diketahui bahwa ayat Al-Qur'an dapat menjadi obat atau penawar bagi orang yang mendengarkannya. Seperti halnya dengan mendengarkan bunyi Al-Qur'an maka dapat memberikan pengaruh terhadap tekanan darah pada seseorang dan memberikan efek menenangkan.

Sebagaimana yang terdapat dalam Q.S Yunus ayat 57 :

يٰٓاَيُّهَا النَّاسُ قَدْ جَاءَكُمْ مَوْعِظَةٌ مِّن رَّبِّكُمْ وَشِفَاءٌ لِّمَا فِي الصُّدُورِ وَهُدًى وَرَحْمَةٌ لِّلْمُؤْمِنِينَ

UNIVERSITAS ISLAM NEGERI



Terjemahannya:

“Hai manusia, sesungguhnya telah datang kepadamu pelajaran dari Tuhanmu dan penyembuh bagi penyakit-penyakit (yang berada) dalam dada dan petunjuk serta rahmat bagi orang-orang yang beriman”.

Menurut tafsir Al-Misbah (2002) ayat ini menegaskan bahwa Al-Qur'an adalah obat bagi apa yang terdapat dalam dada. Penyebutan kata dada yang diartikan dengan hati, menunjukkan bahwa wahyu-wahyu Ilahi itu berfungsi menyembuhkan penyakit-penyakit ruhani seperti ragu, dengki, takabbur dan sebagainya. Dalam Al-Qur'an hati ditunjuknya sebagai wadah yang menampung

rasa cinta dan benci, berkehendak dan menolak. Bahkan hati dinilai sebagai alat untuk mengetahui. Hati juga mampu melahirkan ketenangan dan kegelisahan serta menampung sifat-sifat baik dan terpuji.

2.2 Murottal

Murottal Al-Qur'an dapat diartikan sebagai rekaman suara Al-Qur'an yang dilagukan oleh seorang Qori' (Pembaca Al-Qur'an). Murottal Al-Qur'an merupakan salah satu musik yang memiliki pengaruh positif bagi pendengarnya. Terapi murottal Al-Qur'an adalah terapi bacaan Al-Qur'an yang merupakan terapi religi dimana seorang dibacakan ayat-ayat Al-Qur'an selama beberapa menit atau jam sehingga memberikan dampak positif bagi tubuh seseorang (Huda, 2016).

2.2.1 Manfaat Murottal

Penelitian yang dilakukan oleh Ahmad Al Qadhi, direktur utama Islamic Medicine Institute for Education and Research di Florida Amerika Serikat, eksperimen tersebut mengukuhkan bahwa Al-Qur'an memiliki pengaruh yang menenangkan dalam 97% mengenai bentuk perubahan psikologis (Hidayah, 2013).

Penelitian Ahmad Al Qadhi, berhasil membuktikan hanya dengan mendengarkan bacaan ayat-ayat Al-Qur'an, seorang muslim baik mereka yang berbahasa Arab maupun bukan, dapat merasakan perubahan fisiologis yang sangat besar. Penurunan depresi, kesedihan, memperoleh ketenangan jiwa, menangkal berbagai macam penyakit merupakan pengaruh umum yang dirasakan orang-orang yang menjadi objek penelitiannya (Hidayah, 2013).

Terapi Murottal terbukti dapat membuat rileks dan dapat memaksimalkan kerja otak untuk fokus dan memusatkan perhatian pada suatu objek yang sedang dipelajari. Al-Qur'an juga memiliki banyak manfaat bagi pembaca maupun pendengar salah satunya terhadap perkembangan kognitif yaitu dapat mempertajam ingatan dan pemikiran yang cemerlang (Hidayah, 2013).

Murottal Al-Qur'an dengan tartil yang bagus dan dengan tajwid yang sesuai, akan menimbulkan frekuensi dan panjang gelombang yang dapat mempengaruhi otak secara positif dan mengembalikan keseimbangan tubuh serta dapat merangsang perkembangan otak dan meningkatkan intelegensi seseorang (Hidayah, 2013).

Adapun pengaruh terapi pembacaan Al-Qur'an berupa adanya perubahan-perubahan arus listrik di otot, perubahan sirkulasi darah, perubahan detak jantung, dan kadar darah pada kulit. Perubahan tersebut menunjukkan adanya relaksasi atau penurunan ketegangan urat saraf reflektif yang mengakibatkan terjadinya pelonggaran pembuluh nadi dan penambahan kadar darah dalam kulit, diiringi dengan penurunan frekuensi detak jantung (Hidayah, 2013).

2.2.2 Efek Murottal Al-Qur'an Terhadap Respon Tubuh

Murottal Al-Qur'an adalah salah satu musik dengan intensitas 50 desibel yang membawa pengaruh positif. Intensitas suara yang rendah merupakan intensitas suara kurang dari 60 desibel sehingga menimbulkan kenyamanan dan tidak nyeri. Terapi murottal Al-Qur'an dapat menstimulasi gelombang alpha yang

akan menyebabkan pendengarnya mendapat keadaan yang tenang, tentram dan damai (Andraini, 2015).

Terapi murottal Al-Qur'an membuat kualitas kesadaran individu terhadap Tuhan akan meningkat, baik individu tersebut tahu arti Al-Quran atau tidak. Kesadaran ini akan menyebabkan kepasrahan sepenuhnya kepada Allah SWT, dalam keadaan ini otak berada pada *gelombang alpha*. Keadaan ini merupakan keadaan energi otak pada frekuensi 7-14 Hz. Keadaan ini merupakan keadaan optimal sistem tubuh dan dapat menurunkan stres dan menciptakan ketenangan. Bunyi murottal diperdengarkan selama 15 menit dapat memberikan efek terhadap ketenangan (Handayani, 2014).

Rangsangan Murottal Al-Qur'an sebagai bagian dari terapi musik adalah meningkatkan pelepasan endofrin dan dapat menurunkan kebutuhan akan obat-obatan. Pelepasan tersebut memberikan suatu pengalihan perhatian dari rasa sakit dan dapat menimbulkan ketenangan (Remolda, 2016).

Menurut Oken (2004) peransangan auditori adalah memberikan peransangan dengan menggunakan suara. Suara bergerak di udara dengan kecepatan 340 m/detik, terdiri dari getaran-getaran dari sumbernya, sampai mencapai telinga kemudian menyebar ke seluruh tubuh. Sel yang terpengaruhi oleh vibrasi luar, berespon dengan mengubah vibrasinya sendiri yang berarti bahwa kerja mekanik dari sel ini dapat meningkat dan menjadi lebih kuat. Sehingga dapat memberikan efek menenangkan.

Menurut teori Candance Pert bahwa *neuropeptida* dan reseptor-reseptor biokimia yang dikeluarkan oleh *hypothalamus* berhubungan erat dengan kejadian

emosi. Sifat rileks mampu mengurangi kadar kortisol, *epinefrin-norepinefrin*, *dopamin* dan hormon pertumbuhan didalam serum. (Nicholas dan Humenick, 2002).

Al-kaheel dalam Handayani (2014) menjelaskan bahwa membaca atau mendengarkan Al-Qur'an akan memberikan efek relaksasi, sehingga memperlambat laju pembuluh darah, nadi dan denyut jantung. Terapi murottal Al-Qur'an ketika diperdengarkan pada manusia akan membawa gelombang suara dan mendorong otak untuk memproduksi zat kimia *neuropeptide*. Molekul ini akan mempengaruhi reseptor didalam tubuh sehingga hasilnya tubuh merasa nyaman.

Handayani (2014) membuktikan dalam penelitiannya bahwa Murottal Al-Qur'an mampu memacu sistem saraf parasimpatis mempunyai efek berlawanan dengan sistem saraf simpatis. Sehingga terjadi keseimbangan pada kedua sistem saraf autonom tersebut. Hal ini yang menjadi prinsip dasar dari timbulnya respon relaksasi, yaitu terjadi keseimbangan antara sistem saraf simpatis dan sistem saraf parasimpatis.

Terapi murottal dan terapi musik ini bekerja pada otak, dimana ketika didorong oleh rangsangan dari luar (terapi musik dan Al-Quran), maka otak akan memproduksi zat kimia yang disebut *neuropeptide*. Molekul ini akan menyangkutkan kedalam reseptor-reseptor mereka yang ada di dalam tubuh dan akan memberikan umpan balik berupa kenikmatan atau kenyamanan (O'Riordon, 2002).

2.2.1 Al-Qur'an Surah Al-Fajr

Al-Qur'an Surah Al-Fajr merupakan Q.S ke 89 yang terdiri dari 30 ayat. Surah ini merupakan surah Makiyyah yang didalamnya dimulai dengan sumpah Allah swt dengan waktu Fajar. Pada ayat ke 27-30 Allah swt berfirman :

يَأْتِيهَا النَّفْسُ الْمُطْمَئِنَّةُ ﴿٢٧﴾ أَرْجِعِي إِلَىٰ رَبِّكَ رَاضِيَةً مَّرْضِيَةً ﴿٢٨﴾ فَأَدْخُلِي فِي عِبَادِي ﴿٢٩﴾
وَأَدْخُلِي جَنَّتِي ﴿٣٠﴾

Terjemahnya:

“Hai jiwa yang tenang. Kembalilah kepada Tuhanmu dengan hati yang puas lagi diridhai-Nya. Maka masuklah ke dalam jama'ah hamba-hamba-Ku. Masuklah ke dalam surga-Ku”.

Dalam Tafsir Ibnu Katsir (2004) yaitu Allah memberitahukan tentang apa yang akan terjadi pada hari kiamat kelak berupa berbagai peristiwa yang sangat dahsyat lagi menyeramkan, dimana Allah berfirman: *kallaa* “Sekali-sekali tidak” artinya benar-benar. *Idzaa dukkatil ardlu dakkang dakkaa* “Apabila bumi diguncangkan berturut-turut” yakni bumi dan gunung-gunung diratakan.

Dan semua makhluk bangkit dari kuburan mereka masing-masing menuju ke hadapan-Nya. *Wa jaa-a rabbuka* “dan datanglah Rabb-mu” untuk memberi keputusan di antara makhluk-makhluk-Nya. Dan itu berlangsung setelah mereka meminta syafaat kepada satu-persatu dari para rasul ulul ‘azmi. Dimana masing-masing rasul berkata kepada mereka: “Aku tidak berhak memberikan syafaat kepada kalian,” sehingga akhirnya perwakilannya berakhir kepada Nabi Muhammad saw, dan beliau berkata: “Akulah yang berhak memberinya, akulah yang berhak memberinya”. Kemudian beliau pun pergi dan memberi syafaat di

hadapan Allah yang Mahatinggi supaya Dia datang untuk memberikan keputusan, maka Allah pun memberikan syafaat kepada beliau dalam hal tersebut.

Dan itulah syafaat yang paling pertama, yaitu tempat yang terpuji, sebagaimana yang telah dijelaskan di dalam surah al-Israa'. Selanjutnya Rabb datang untuk memberikan keputusan seperti yang dikehendaki-Nya dan para malaikat datang ke hadapan-Nya dalam keadaan berbaris rapi.

Sehingga dengan janji Allah dalam surah Al-Fajr ayat 27-30 bahwa orang-orang yang melaksanakan perintah Allah swt setelah dipaparkan suatu siksaan pada hari akhir kelak, maka Allah berjanji bahwa bagi orang-orang yang senantiasa melaksanakan perintahnya maka "Masuklah ke dalam golonganKu", yaitu masuk ke dalam surga Allah swt sehingga orang-orang dapat merasakan kenikmatan.

2.3 Terapi Musik

Terapi musik merupakan suatu disiplin ilmu yang rasional yang memberi nilai tambah pada musik sebagai dimensi baru secara bersama dapat mempersatukan seni ilmu pengetahuan dan emosi. Terapi musik dapat menyembuhkan dengan menggabungkan antara aspek penyembuhan musik itu sendiri dengan kondisi dan situasi baik fisik atau tubuh, emosi, mental, spiritual, kognitif dan kebutuhan sosial seseorang (Natalia, 2013).

Penggunaan musik sebagai terapi telah digunakan manusia sejak jaman Yunani kuno dan mulai diterapkan pada masa perang dunia I dan II. Terapi musik dalam bidang kedokteran dapat digunakan untuk meningkatkan, mempertahankan

dan mengembalikan kesehatan fisik mental I emosional atau spiritual dengan menggunakan bunyi atau irama tertentu (Samuel, 2007).

Terapi musik mempunyai tujuan untuk membantu mengekspresikan perasaan, membantu rehabilitasi fisik, memberi pengaruh positif terhadap kondisi suasana hati dan emosi meningkatkan memori serta menyediakan kesempatan yang unik untuk berinteraksi dan membangun kedekatan emosional. Terapi musik juga diharapkan dapat membantu mengatasi stres, mencegah penyakit dan meringankan rasa sakit (Djohan, 2006).

Terapi musik dapat menurunkan tingkat kecemasan pasien pra operasi (Faradisi, 2012). Terapi musik merupakan intervensi alami non invasif yang dapat diterapkan secara sederhana tidak selalu membutuhkan kehadiran ahli terapi, harga terjangkau dan tidak menimbulkan efek samping (Samuel, 2007).

Musik adalah suatu komponen yang dinamis yang bisa mempengaruhi baik psikologis maupun fisiologis bagi seseorang. Musik adalah paduan rangsang suara yang membentuk getaran yang dapat memberikan rangsang pada penginderaan, organ tubuh dan juga emosi pendengarnya (Wilgram, 2002).

Musik adalah bunyi atau nada yang menyenangkan untuk didengar. Musik dapat keras, ribut dan lembut yang membuat orang senang mendengarnya. Jadi, musik adalah alat yang bermanfaat bagi seseorang untuk menemukan harmoni di dalam dirinya. Hal ini dirasakan perlu, karena dengan adanya harmoni di dalam diri seseorang, Ia akan lebih mudah mengatasi stres, ketegangan, rasa sakit dan berbagai gangguan atau gejala emosi negatif yang dialaminya.

Mengingat banyaknya manfaat dari musik, kini musik mulai digunakan juga untuk terapi. Berbagai penelitian memperlihatkan bukti-bukti pemanfaatan musik untuk menangani berbagai masalah, kecemasan, kanker, tekanan darah tinggi, nyeri kronis, *disleksia*, bahkan penyakit mental (Yuanitasari, 2008).

Manfaat terapi musik diantaranya yaitu mampu menutupi bunyi dan perasaan yang tidak menyenangkan, mampu memperlambat dan menyeimbangkan gelombang dalam otak, mempengaruhi pernapasan, mempengaruhi denyut jantung, nadi dan tekanan darah manusia, bisa mengurangi ketegangan otot dan memperbaiki gerak dan koordinasi tubuh, bisa menimbulkan rasa aman dan sejahtera serta bisa mengurangi rasa sakit.

Terapi musik juga mempunyai dampak lebih berkepanjangan, berpengaruh terhadap keseluruhan kemampuan dan banyak laporan kemampuan kesehatan akibat intervensi terapi musik. Terapi musik juga pernah di uji cobakan pada bayi. Kemudian dapat menyembuhkan warga Frankfurt yang menderita penyakit keturunan, pada mulanya dari handphone selama 15 menit untuk membebaskan dari keadaan stres, setelah tiga minggu dirawat dengan terapi musik, cuma 5 menit mendengarkan musik sudah bisa tenang. Musik klasik mozart diperdengarkan selama 15 menit karena sesuai hasil penelitian yang dilakukan oleh Christiane Sarayar, dkk (2013) dengan penelitian pengaruh musik klasik terhadap penurunan tekanan darah pada pasien pra hemodialisis di ruang dahlia blu RSUP. Prof. Dr. R.D. Kandou manado musik klasik dapat menurunkan tekanan darah tinggi selama 15 menit (Sindoro, 2004).

Musik bersifat terapeutik artinya dapat menyembuhkan, salah satu alasannya karena musik menghasilkan rangsangan ritmis yang kemudian di tangkap melalui organ pendengaran dan diolah di dalam sistem saraf tubuh dan kelenjar otak yang selanjutnya mereorganisasi interpretasi bunyi ke dalam ritme internal pendengarannya. Ritme internal ini mempengaruhi metabolisme tubuh manusia sehingga prosesnya berlangsung dengan lebih baik dengan metabolisme yang lebih baik, tubuh akan mampu membangun sistem kekebalan yang lebih baik dan dengan sistem kekebalan yang lebih baik menjadi lebih tangguh terhadap kemungkinan serangan penyakit (Satiadarma, 2002).

2.3.1 Musik Klasik Mozart

Istilah musik klasik terdiri dari dua kata, yaitu musik dan klasik. Menurut Kamus Besar Bahasa Indonesia, musik adalah seni menyusun nada atau suara dalam urutan, kombinasi dan hubungan temporal untuk menghasilkan komposisi (suara) yang mempunyai kesatuan dan kesinambungan. Sementara kata klasik, menurut Kamus Besar Bahasa Indonesia yaitu karya sastra yang bernilai tinggi serta langgeng dan sering dijadikan tolak ukur atau karya sastra zaman kuno yang bernilai kekal. Jadi musik klasik adalah nada atau suara yang disusun demikian rupa sehingga mengandung irama, lagu dan keharmonisan yang merupakan suatu karya sastra zaman kuno yang bernilai tinggi.

Musik klasik mempunyai fungsi menenangkan pikiran dan katarsis emosi, serta dapat mengoptimalkan tempo, ritme, melodi dan harmoni yang teratur dan dapat menghasilkan gelombang alfa serta gelombang beta dalam gendang telinga

sehingga memberikan ketenangan yang membuat otak siap menerima masukan baru, efek rileks dan menidurkan (Campbell, 2002).

Musik klasik mozart adalah musik klasik yang muncul 250 tahun yang lalu dan diciptakan Wolfgang Amadeus Mozart. Dibandingkan musik klasik lainnya, melodi dan frekuensi yang tinggi pada musik klasik mozart mampu merangsang dan memberdayakan kreatifitas. Namun, tidak berarti karya komposer klasik lainnya tidak dapat digunakan. Salah satunya adalah penggunaan musik oleh ilmuwan dari Timur Tengah, Al-Farabi. Di dalam bukunya, *Great Book About Music*, Al-Farabi mengatakan bahwa musik membuat rasa tenang atau nyaman, sebagai pendidikan moral, mengendalikan emosi, pengembangan spiritual dan menyembuhkan gangguan psikosomatik (Griffin, 2006).

Musik-musik mozart memiliki keunggulan akan kemurnian dan kesederhanaan bunyi-bunyi yang dimunculkannya, irama, melodi dan frekuensi-frekuensi tinggi pada musik Mozart merangsang dan memberi daya pada daerah-daerah kreatif dan motivasi dalam otak. Musik mozart memberi rasa nyaman tidak saja ditelinga tetapi juga bagi jiwa yang mendengarnya. Gubahan-gubahan musik klasik ini, bila rajin diperdengarkan akan memberi efek keseimbangan emosi dan ketenangan (Campbell, 2002).

Menurut Djohan (2006) musik kini telah banyak berkembang, mulai dari klasik sampai musik pop. Masing-masing *genre* memiliki fungsi dan manfaatnya. Merrit menyebutkan manfaat musik, antara lain:

- a. Efek mozart adalah salah satu istilah untuk efek yang bisa dihasilkan sebuah musik yang dapat meningkatkan inteligensi seseorang.
- b. Refreshing, pada saat pikiran seseorang sedang kacau atau jenuh, dengan mendengarkan musik walaupun sejenak, terbukti dapat menenangkan dan menyegarkan pikiran kembali.
- c. Motivasi adalah hal yang hanya bisa dilahirkan dengan feeling tertentu. Motivasi ini dapat memunculkan semangat dan segala kegiatan bisa dilakukan.
- d. Perkembangan kepribadian, kepribadian seseorang diketahui mempengaruhi dan dipengaruhi oleh jenis musik yang didengarnya selama masa perkembangan.
- e. Terapi, terapi musik dapat menawarkan stimulus dan aktivitas yang memanfaatkan gaya belajar dan area-area di dalamnya yang dianjurkan dalam pendekatan kognitif, menyediakan lingkungan yang terstruktur untuk interaksi sosial dan generalisasi tujuan bahasa dan bicara, serta menyediakan lingkungan yang menyenangkan dan memotivasi untuk belajar.

Musik yang dapat memberikan ketenangan dan kedamaian adalah musik dengan tempo yang lebih lambat. Musik dengan tempo lambat tersebut dapat ditemukan dalam semua *genre*, salah satunya adalah musik klasik. Musik memiliki manfaat untuk mengobati dan menyembuhkan penyakit. Ritme internal musik mempengaruhi metabolisme tubuh pendengarnya menjadi lebih baik. Musik terbukti dapat menurunkan frekuensi denyut jantung, menghilangkan nyeri, menurunkan tekanan darah dan mengurangi kecemasan serta depresi. Ketika

musik diterapkan menjadi sebuah terapi dan musik dapat meningkatkan, memulihkan dan memelihara kesehatan fisik, mental, emosional, sosial dan spiritual (Natalia, 2013).

Jenis musik yang digunakan dalam terapi musik dapat disesuaikan dengan keinginan, seperti musik klasik mozart, instrumentalis dan slow musik. Semua jenis musik sebenarnya dapat digunakan sebagai terapi musik. Seperti lagu-lagu relaksasi, lagu populer maupun musik klasik. Namun ajarannya adalah memilih lagu dengan tempo sekitar 60 ketukan/menit yang bersifat rileks, karena apabila terlalu cepat maka secara tidak sadar stimulus yang masuk akan membuat kita mengikuti irama tersebut, sehingga keadaan istirahat yang optimal tidak tercapai. Dengan mendengarkan musik, sistem limbik ini teraktivasi dan individu tersebut pun menjadi rileks sehingga tekanan darah menurun. Selain itu pula alunan musik dapat menstimulasi tubuh untuk memproduksi molekul yang disebut *nitric oxide* (NO). Molekul ini bekerja pada tonus pembuluh darah sehingga dapat mengurangi tekanan darah (Nurrahmani, 2012).

Musik sebenarnya berhubungan dan mempengaruhi kondisi fisiologis, selama melakukan pekerjaan mental yang berat, tekanan darah, denyut jantung dan gelombang otak cenderung meningkat dan otot-otot menjadi tegang. Setelah mendengarkan musik menurut Lawrence (2001), denyut jantung dan tekanan darah menurun dan otot-otot mengendur.

2.3.2 Mekanisme Kerja Musik Dalam Kesehatan

Dalam mengurangi rasa sakit, muncul beberapa teori yang menyatakan bahwa musik mempengaruhi sistem autonomik, merangsang kelenjar hipofisis

yang menyebabkan keluarnya endorfin (opiat alami), sehingga terjadi penurunan rasa sakit dan akan menyebabkan berkurangnya penggunaan analgetik. Dalam hal penurunan tekanan darah dan stres diduga bahwa konsentrasi katekolamin plasma mempengaruhi aktivasi simpatoadrenergik dan juga menyebabkan terjadinya pelepasan stres *released hormones*. Pemberian musik dengan irama lambat akan mengurangi pelepasan katekolamin ke dalam pembuluh darah, sehingga konsentrasi katekolamin dalam plasma menjadi rendah. Hal ini mengakibatkan tubuh mengalami relaksasi, denyut jantung berkurang dan tekanan darah menjadi turun (Saing, 2007).

2.4 Tekanan Darah

Tekanan darah adalah pengukuran tekanan jantung untuk melawan tahanan dinding pembuluh darah saat sistol dan diastol. Tekanan darah ini diukur dalam satuan mmHg dengan alat yang disebut tensimeter (*sphygmomanometer* atau *Aneroid manometer*). Pengukuran tekanan darah ini umumnya dilakukan pada lengan tangan dominan bagian atas. Ada dua tahapan saat darah dipompakan dan didengarkan saat pengukuran tekanan darah (Oda Debora, 2011).

Menurut Black & Hawks (2005) tekanan arteri adalah tekanan darah melawan dinding arteri. Tekanan Sistolik adalah tekanan pada pembuluh darah yang lebih besar ketika jantung berkontraksi. Tekanan sistolik menyatakan puncak tekanan yang dicapai selama jantung menguncup. Tekanan yang terjadi bila otot jantung berdenyut memompa untuk mendorong darah keluar melalui arteri. Dimana tekanan ini berkisar antara 95-140 mmHg. Tekanan Diastolik adalah

tekanan yang terjadi ketika jantung rileks diantara tiap denyutan. Tekanan diastolik menyatakan tekanan terendah selama jantung mengembang. Dimana tekanan ini berkisar antara 60-95 mmHg (Syidiq Muhammad, 2013).



Gambar 2.1 *sphygmomanometer*
(Sumber: jenis-jenis *sphygmomanometer*)

Aksi pemompaan jantung memberikan tekanan yang mendorong darah melewati pembuluh-pembuluh. Darah mengalir melalui sistem pembuluh tertutup karena ada perbedaan tekanan atau gradien tekanan ventrikel kiri dan atrium kanan (Widi, 2005).

- a. Tekanan vertikulari kiri berubah dari setinggi 120 mmHg saat sistol sampai serendah 0 mmHg saat diastolik.
- b. Tekanan aorta berubah dari setinggi 120 mmHg saat sistol sampai serendah 80 mmHg saat diastolik. Tekanan diastolik tetap dipertahankan dalam arteri karena efek lontan balik dari dinding elastis aorta. Rata-rata tekanan aorta adalah 100 mmHg.

Perubahan tekanan sirkulasi sistemik. Darah mengalir dari aorta (dengan tekanan 100 mmHg) menuju arteri (dengan perubahan tekanan dari 100 ke 40

mmHg) ke arteriol (dengan tekanan 25 mmHg di ujung arteri sampai 10 mmHg di ujung vena) masuk ke vena (dengan perubahan tekanan dari 10 mmHg ke 5 mmHg) menuju vena cava superior dan inferior (dengan tekanan 2 mmHg) dan sampai ke atrium kanan (dengan tekanan 0 mmHg) (Andriana, 2003).

Tabel 2.1 Klasifikasi Tekanan Darah

Kategori	Tekanan Sistolik (mmHg)	Tekanan Diastolik (mmHg)
Hipotensi	< 90	< 60
Normal	90 – 119	60 – 79
Prehipertensi	120 – 139	80 – 89
Hipertensi Tingkat 1	140 – 159	90 – 90
Hipertensi Tingkat 2	160 – 179	100 – 109
Hipertensi Tingkat Darurat	\geq 180	\geq 110

Sumber: Andriana, 2003.

2.4.1 Penggolongan Tekanan Darah

2.4.1.1 Tekanan Darah Normal

Seorang dikatakan mempunyai tekanan darah normal bila tekanan darah untuk sistoliknya <140 mmHg dan diastol <90 mmHg (Guyton, 2008).

- Pada usia 15-29 tahun: sistolik 90-120 mmHg, diastolik 60-80 mmHg.
- Pada usia 30-49 tahun: sistolik 110-140 mmHg, diastolik 70-90 mmHg.
- Pada usia >50 tahun: sistolik 120-150 mmHg, diastolik 70-90 mmHg.

2.4.1.2 Tekanan Darah Rendah

Seorang dikatakan mempunyai tekanan darah rendah bila tekanan darah untuk sistoliknya <100 mmHg dan diastolik <60 mmHg.

2.4.1.3 Tekanan Darah Tinggi

Seorang dikatakan mempunyai tekanan darah tinggi apabila untuk tekanan darah sistoliknya >140 mmHg dan diastolik >90 mmHg.

Hipertensi atau tekanan darah tinggi merupakan peningkatan tekanan darah arterial abnormal yang berlangsung terus-menerus. Terjadinya hipertensi dipengaruhi 4 faktor yaitu sistem baroreseptor arteri, pengaturan volume cairan tubuh, sistem renin angiotensin dan autoregulasi vaskular. Jika faktor-faktor tersebut tidak seimbang maka akan menimbulkan peningkatan abnormal tekanan darah dalam pembuluh darah arteri secara terus menerus lebih dari suatu periode yang bila berlanjut dapat menimbulkan kerusakan jantung dan pembuluh darah (Udjianti, 2010).

Tekanan darah yang tinggi menyebabkan pembuluh darah menebal dan timbul arteriosklerosis yang mengakibatkan perfusi jaringan menurun dan berdampak kerusakan organ tubuh diantaranya *infark miokard*, stroke, gagal jantung dan gagal ginjal (Udjianti, 2010).

2.4.2 Klasifikasi Tekanan Darah Sesuai Usia

Menurut Guyton (2008) klasifikasi tekanan darah sesuai usia yaitu:

2.4.2.1 Tekanan darah pada usia anak-anak

Tekanan darah akan berubah sepanjang masa. Titik terendah terjadi pada saat bayi, dan kemudian meningkat secara bertahap seiring dengan pertambahan usia. Menentukan tekanan darah normal pada anak-anak bisa dikatakan cukup rumit dan tergantung pada ukuran dan usia anak. Namun beberapa ahli mengatakan bahwa anak dianggap memiliki prehipertensi jika memiliki tekanan darah lebih dari 90% dibandingkan anak seusianya dan dianggap hipertensi jika memiliki darah tekanan yang lebih besar dari 95 persen dibanding anak lain seusianya.

2.4.2.2 Tekanan Darah pada Usia Remaja dan Dewasa

Meski tekanan darah secara alami meningkat dengan usia, tetapi tekanan darah normal untuk semua remaja, dewasa dan orang dewasa yang lebih tua adalah yaitu di bawah 120/80 mmHg. Angka pertama, tekanan darah sistolik, menunjukkan tekanan dalam pembuluh darah saat jantung berkontraksi dan mengerahkan tekanan maksimum. Angka kedua, tekanan darah diastolik, menunjukkan tekanan dalam pembuluh darah saat jantung beristirahat, antara kontraksi. Jika salah satu dari dua angka terlalu tinggi, maka tekanan darah tidak dianggap normal.

Orang dewasa dianggap memiliki prehipertensi jika tekanan darah sistolik mereka secara konsisten di atas 120 tetapi di bawah 140, atau jika tekanan darah diastolik mereka di atas 80 atau di bawah 90. Orang dengan prehipertensi cenderung lebih cepat memiliki hipertensi kecuali jika mereka mengambil beberapa langkah-langkah untuk menurunkan tekanan darah mereka. Jika tekanan darah lebih dari 140/90 mmHg, maka dianggap memiliki hipertensi.

Dan berikut daftar batas normal tekanan darah berdasarkan usia:

Tabel 2.2 Batas Normal Tekanan Darah Berdasarkan Usia

Umur	Batas normal (mmHg)	Hipertensi (mmHg)
Umur dibawah 2 tahun	< 104/70 mmHg	>112/74
Umur 3-5 tahun	<108/70 mmHg	116/76

Umur 6-9 tahun	<114/74 mmHg	>122/78
Umur 10-12 tahun	<122/78 mmHg	>126/82
Umur 13-15 tahun	<130/80	>136/86
Umur 16-20 tahun	<136/84 mmHg	>140/90
Umur 20-45 tahun	<120-125/75-80	>136/90
Umur 45-60 tahun	<135-140/85	>140-160/90-95
Umur > 65 tahun	<150/85	>160/90

Sumber : Guyton, 2008.

Tekanan darah pada usia lanjut (lansia) akan cenderung tinggi sehingga lansia lebih besar berisiko terkena hipertensi (tekanan darah tinggi). Bertambahnya umur mengakibatkan tekanan darah meningkat, karena dinding arteri pada usia lanjut (lansia) akan mengalami penebalan yang mengakibatkan penumpukkan zat katogen pada lapisan otot, sehingga pembuluh darah akan berangsur-angsur menyempit dan menjadi kaku (Novitaningtyas, 2014).

2.4.3 Faktor-Faktor yang Mempengaruhi Tekanan Darah

Menurut Koziar (1987) ada beberapa faktor yang dapat mempengaruhi tekanan darah yaitu:

- a. Usia, perbedaan usia mempengaruhi tekanan darah. Tekanan darah rata-rata orang dewasa 30-45 tahun sistolik 110-140 mmHg dan diastolik 60-90 mmHg.

- b. Latihan fisik meningkatkan *Cardiac output* oleh karena itu meningkatkan tekanan darah.
- c. Emosi dan stres fisik. Emosi, kecemasan, rasa takut, stres fisik dan rasa sakit dapat meningkatkan tekanan darah oleh karena rangsangan terhadap saraf simpatis menghasilkan peningkatan *cardiac output* dan *vasokonstriksi arteri*.
- d. Obesitas adalah massa tubuh (*body mass*) yang meningkat disebabkan jaringan lemak yang jumlahnya berlebihan, jaringan ini meningkatkan kebutuhan metabolik dan konsumsi oksigen secara menyeluruh sehingga curah jantung bertambah untuk memenuhi kebutuhan metabolik yang lebih tinggi, berat badan yang semakin tinggi akan mempunyai kecenderungan tekanan darahnya.
- e. Merokok

Menurut Kaplan dan Norman (1996) nikotin menyebabkan kenaikan tekanan arteri dan denyut jantung oleh beberapa mekanisme:

1. Nikotin merangsang pelepasan epinefrin lokal dari saraf adrenergik dan meningkat sekresi katekolamin dari modula adrenalis dan dari jaringan kromafin di jantung.
2. Nikotin bekerja pada kemoreseptor di *glomus caroticus* dan *glomera aotica* yang menyebabkan peningkatan denyut jantung dan tekanan arteri.
3. Nikotin bekerja langsung pada *miokardium* untuk menginduksi efek inotropik dan kronotropik positif.

Menurut Singgih (1995) nikotin dalam rokok dapat mengakibatkan jantung berdenyut lebih cepat dan penyempitan saluran-saluran nadi sehingga menyebabkan jantung terpaksa memompa dengan lebih kuat untuk memenuhi

kebutuhan darah ke seluruh tubuh. Rokok mengandung nikotin sebagai penyebab ketagihan yang akan merangsang jantung, saraf, otak dan organ tubuh lainnya bekerja tidak normal, nikotin juga merangsang pelepasan adrenalin sehingga meningkatkan tekanan darah, denyut nadi dan tekanan kontraksi otot jantung (Sidabutar dan Wiguno, 1990).

- f. Konsumsi alkohol, mengkonsumsi alkohol berakibat buruk, dalam sebuah penelitian yang dilakukan *Beever and Mac Gregor* (1995), mendapatkan bahwa mengkonsumsi minuman beralkohol dalam jumlah besar dapat meningkatkan tekanan darah (Riyadina, 2002).

Diperkirakan mengkonsumsi alkohol yang berlebihan akan meningkatkan tekanan darah sekitar 5-20 % dan sudah menjadi kenyataan bahwa dalam jangka panjang akan merusak jantung dan organ-organ lain (Aditama, 2005).

- g. Minum kopi, minum kopi yang mengandung kafein disebut dapat menghasilkan perubahan dalam hemodinamik diantaranya dapat meningkatkan tekanan darah (James, 1993).

2.5 Konsep Dasar Operasi

a. Pengertian Operasi

Operasi adalah semua tindakan pengobatan yang menggunakan cara invasif dengan membuka atau menampilkan bagian tubuh yang akan ditangani dengan membuka atau menampilkan bagian tubuh yang akan ditangani dengan membuat sayatan. Setelah bagian yang ditangani sudah ditampilkan, selanjutnya dilakukan tindakan perbaikan yang akan diakhiri dengan penutupan dan penjahitan luka (Sjamsuhidajat, 2010).

Operasi adalah segala prosedur yang dilakukan di ruang operasi, meliputi kegiatan *incise*, manipulasi maupun penjahitan jaringan yang biasanya memerlukan *general anasthesia* maupun *lokal anasthesia* ataupun sedasi untuk mengontrol nyeri (Weiser, 2008).

b. Keperawatan Perioperasi

Menurut Smeltzer dan Bare (2002) menjelaskan keperawatan perioperasi adalah keragaman fungsi perawatan yang berkaitan dengan pengalaman operasi pasien, yang di bagi dalam 3 tahapan yaitu:

1. Fase pre operasi

Fase pre operasi dimulai ketika keputusan diambil untuk melaksakan intervensi pembedahan (operasi). Tahap ini berakhir ketika pasien diantar ke kamar operasi dan diserahkan ke perawat bedah untuk diberikan tindakan perawatan selanjutnya (Baradero, dkk, 2008).

Dalam tahap pre operasi perawat diharapkan dapat melakukan pengkajian terhadap fungsi fisiologis dan psikologis yang menentukan keberhasilan dan kesuksesan suatu operasi. Pengkajian fisiologis dan psikologis yaitu:

a. Pemeriksaan fisik secara umum

Sebelum tindakan operasi dilakukan seorang perawat perlu untuk mengkaji riwayat kesehatan dan melakukan pengkajian fisik. Pengkajian fisik umum yang dilakukan antara lain:

b. Status nutrisi dan penggunaan bahan kimia

Kebutuhan nutrisi ditentukan dengan mengukur tinggi badan, berat badan, lipat kulit trisep, lingkaran lengan atas, kadar protein darah dan keseimbangan nitrogen. Pada pasien yang mengalami obesitas, sangat meningkatkan risiko komplikasi pasca operasi. Selama proses operasi, jaringan lemak sangat rentan terhadap infeksi. Selain itu, obesitas dapat meningkatkan masalah-masalah teknik dan mekanik karena *dehisns* dan infeksi luka dapat terjadi. Pada individu yang ketagihan terhadap obat atau alkohol yang mengalami intoksikasi akut sangat rentan terhadap cedera. Sedangkan pada individu yang mempunyai riwayat alkoholik kronis akan menderita malnutrisi dan masalah-masalah sistemik lain yang meningkatkan risiko operasi.

a. Status pernapasan

Tujuan mengkaji status pernapasan pasien sebelum operasi adalah untuk menjaga pasien mempunyai fungsi pernapasan yang optimal. Penting sekali mempertahankan ventilasi yang adekuat selama perioperasi.

b. Status kardiovaskular

Tujuan mengkaji status kardiovaskular pasien sebelum operasi adalah agar fungsi sistem kardiovaskular berfungsi dengan baik untuk memenuhi kebutuhan oksigen, cairan dan nutrisi selama tahap perioperasi.

c. Fungsi hepatic dan ginjal

Tujuan mengkaji fungsi hepatic dan ginjal pasien sebelum operasi adalah agar fungsi hepar dan sistem urnari bisa maksimal sehingga agen

anestesi dan sampah tubuh sehingga toksin tubuh dapat dibuang oleh tubuh secara adekuat. Hepar penting dalam biotransformasi senyawa-senyawa anestesi. Sedangkan ginjal terlibat dalam ekskresi obat-obatan anestesi dan metabolitnya. Status asam dan basa metabolisme merupakan pertimbangan penting dalam pemberian anestesi.

2. Pendidikan Pasien Pre Operasi

Pendidikan kesehatan pre operasi yang diberikan harus melebihi deskripsi tentang berbagai langkah prosedur dan harus mencakup penjelasan tentang sensasi yang akan dialami oleh pasien.

3. Persiapan Mental atau Psikologis

Persiapan mental yang kurang memadai akan mempengaruhi pengambilan keputusan oleh pasien dan keluarganya. Tidak jarang pasien menolak proses operasi namun beberapa hari kemudian datang lagi ke rumah sakit karena sudah merasa siap dan hal ini berarti menunda operasi yang sebenarnya sudah bisa dilakukan beberapa hari atau minggu yang lalu. Oleh karena itu, persiapan psikologis pasien menjadi hal penting untuk diperhatikan dan didukung oleh keluarga pasien. Selain itu persiapan mental atau psikologis merupakan hal yang penting dalam proses persiapan operasi karena mental dan psikologis yang belum siap akan menimbulkan kecemasan pre operasi sehingga mempengaruhi kondisi fisiologis tubuh.

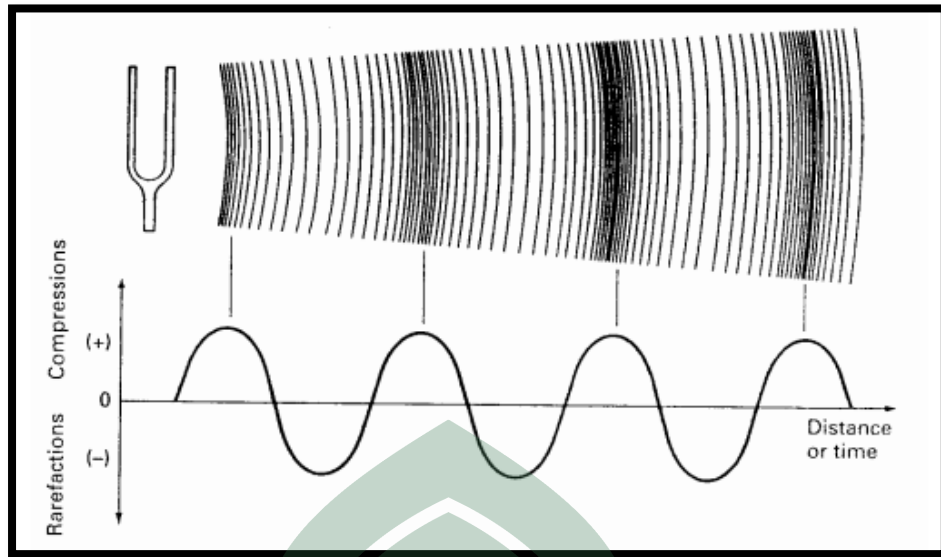
Perubahan fisiologis yang dapat muncul sebagai akibat dari kecemasan sebelum operasi adalah sebagai berikut:

- a. Pasien akan mengalami hipertensi, jika hal ini terjadi akan mengakibatkan pasien sulit tidur dan meningkatnya tekanan darah yang dapat membatalkan tindakan operasi yang akan dilaksanakan.
- b. Pasien wanita yang mengalami kecemasan berlebihan dapat mengalami menstruasi yang lebih cepat dari biasanya, sehingga pelaksanaan operasi akan ditunda.

2.6 Gelombang

Banyak benda bergetar atau berisolasi. Sebuah benda diujung pegas, garpu tala, roda penyeimbang pada jam tangan tua, pendulum, penggaris plastik yang salah satu ujungnya dipasang dengan kuat dipinggir meja dan dipukul dengan pelan, senar gitar atau piano. Osilasi elektrik akan terjadi pada radio dan televisi. Pada tingkat atomik, atom-atom bergetar dalam molekul dan atom pada benda padat bergetar sekitar posisi mereka yang relatif tetap. Getaran dan gerak gelombang merupakan subyek yang berhubungan erat (Giancoli, 1999).

Dalam memahami konsep gelombang sangatlah erat kaitannya dengan konsep getaran yang tidak lain adalah bagian dari gelombang itu sendiri. Getaran adalah salah satu bentuk gerak yang khusus. Getaran juga biasa disebut dengan osilasi dimana getaran adalah suatu getaran yang berulang-ulang melalui lintasan yang sama. Hampir semua benda mengalami getaran. Apakah itu dalam kapasitas yang besar ataupun kecil sehingga ada yang terasa oleh manusia dan ada pula yang tidak dirasakan oleh manusia. Getaran juga merupakan gerakan bolak-balik dalam suatu interval waktu tertentu. Getaran berhubungan dengan gerak osilasi benda serta gaya yang berhubungan dengan gerak tersebut.



Gambar 2.2 partikel-partikel yang bergerak memadat dan merenggang (berisolasi) ke kiri dan ke kanan untuk merambatkan gelombang bunyi. (Sumber: Jurnal Gelombang Bunyi dan Terapannya, 2015).

Semua benda yang mempunyai massa dan elastisitas mampu bergetar, misalnya kebanyakan mesin dan struktur rekayasa (*engineering*) mengalami getaran sampai derajat tertentu dan rancangannya biasanya memerlukan pertimbangan sifat osilasinya. Berbicara tentang getaran, selanjutnya gelombang itu tidak lain adalah getaran yang merambat karena adanya usikan atau gangguan yang diberikan pada suatu benda. Yang merambat adalah energi dari usikan atau gangguan yang diberikan (Hernawati, 2012).

Gelombang adalah getaran yang merambat, baik melalui medium ataupun tidak melalui medium. Perambatan gelombang ada yang memerlukan medium, seperti gelombang tali, melalui tali dan ada pula yang tidak memerlukan medium yang berarti bahwa gelombang tersebut dapat merambat melalui vakum (hampa udara), seperti gelombang listrik magnet dapat merambat. Perambatan gelombang dalam

medium tidak diikuti oleh perambatan media, tapi partikel-partikel mediumnya akan bergetar. Gelombang memindahkan energi dari satu tempat ke tempat yang lain sewaktu gelombang melalui medium, energi dipindahkan dalam bentuk energi getaran dari partikel satu ke partikel lain dalam medium. Untuk gelombang sinusoidal dengan frekuensi (f), partikel-partikel bergetar harmonik.

Bentuk ideal dari gelombang akan mengikuti gerak *sinusoide*, selain radiasi elektromagnetik dan mungkin radiasi gravitasional yang bias berjalan lewat ruang hampa udara, gelombang juga terdapat pada medium (yang karena perubahan bentuk dapat menghasilkan gaya pegas) dimana mereka dapat berjalan dan dapat memindahkan energi dari suatu tempat ke tempat yang lain tanpa mengakibatkan partikel medium berpindah secara permanen yaitu tidak ada perpindahan secara massa (Giancoli, 1999).

Kata gelombang kadang dipahami secara intuitif sebagai suatu yang mengacu kepada transportasi spasial gangguan yang secara umum tidak disertai oleh sebuah gerakan dari medium yang menempati suatu ruangan secara keseluruhan. Pada gelombang, energi dari sebuah getaran berpindah jauh dari sumbernya dalam bentuk sebuah gangguan disekitar mediumnya. Namun gerakan ini bermasalah untuk sebuah gelombang transversal (misalnya, gelombang pada tali), dimana energi bergerak dikedua arah yang sama atau untuk gelombang elektromagnetik / cahaya dalam hampa udara, dimana konsep medium tidak berlaku dan interaksi dengan suatu target adalah kunci utama pendeteksian dan penerapan praktis sebuah gelombang.

Gelombang selama menjalar hanya memindahkan energi tanpa menggeser medium gelombangnya. Gelombang dapat dibedakan menjadi dua kelompok yaitu berdasarkan keperluan adanya medium, arah getar relatif terhadap arah jalur gelombang. Dengan pengelompokan itu dapat dibedakan gelombang mana yang dapat merambat memerlukan medium dan gelombang mana yang tidak. Selain itu juga bagaimana arah getar relatif terhadap arah jalur gelombang, yaitu sejajar ataukah tegak lurus. Salah satu contoh penjalaran gelombang antara lain gelombang air pada permukaan air laut, gelombang cahaya di hasilkan oleh matahari, microwave, penyiaran gelombang radio oleh stasiun radio dan gelombang suara dihasilkan oleh penerima gelombang radio, ponsel dan makhluk hidup (sebagai suara) serta musik sebagai contoh gelombang bunyi.

Menurut Halliday dan Resnick (2010) gelombang-gelombang berdasarkan medium perantaranya dapat dikelompokkan ke dalam tiga golongan tipe utama:

- a. Gelombang mekanik adalah gelombang yang paling kita kenal karena hampir selalu menjumpainya, contoh-contoh yang paling umum adalah gelombang air (riak), gelombang suara dan gelombang (getaran) seismik. Semua gelombang dari tipe ini memiliki dua fitur terpenting. Gelombang-gelombang itu diatur oleh hukum-hukum Newton dan hanya dapat ada di dalam sebuah medium bahan, seperti air, udara dan batu.
- b. Gelombang elektromagnetik. Contoh dari gelombang ini adalah cahaya tampak dan ultraviolet, gelombang-gelombang radio dan televisi, gelombang-gelombang mikro, sinar X dan gelombang-gelombang radar. Gelombang-gelombang semacam ini tidak membutuhkan medium bahan untuk dapat ada.

Misalnya gelombang cahaya yang datang dari bintang-bintang merambat melalui ruang angkasa yang hampa untuk dapat mencapai kita. Semua gelombang elektromagnetik merambat di dalam ruang hampa dengan kecepatan.

- c. Gelombang materi. Walaupun gelombang-gelombang ini biasa digunakan bersama teknologi modern. Gelombang gelombang ini dikaitkan dengan elektron, proton dan partikel-partikel dasar lainnya dan bahkan dengan atom dan molekul. Karena biasanya partikel-partikel dianggap menyerupai materi pembentuk, maka gelombang-gelombang ini disebut gelombang materi.

Menurut Hernawati (2012) berdasarkan arah rambat gelombang terhadap arah getarnya dibedakan menjadi beberapa jenis:

- a. Gelombang transversal yaitu gelombang yang arah rambatnya tegak lurus dengan arah rambatannya. Contoh gelombang pada tali yang digetarkan naik turun.
- b. Gelombang longitudinal yaitu gelombang yang arah rambat searah dengan arah getarnya. Contoh : gelombang bunyi.

2.7 Gelombang Bunyi

Definisi umum dari bunyi (*sound*) adalah sebuah gelombang longitudinal yang merambat dalam suatu medium (padat, cair dan gas). Bunyi merupakan gelombang mekanis jenis longitudinal yang merambat dan sumbernya berupa benda yang bergetar. Bunyi bisa didengar sebab getaran benda sebagai sumber bunyi itu menggetarkan udara di sekitarnya dan melalui medium udara itu bunyi merambat sampai ke gendang telinga (Kuntoro, 2009).

Menurut teori partikel, setiap zat yang tersusun atas partikel-partikel zat. Partikel-partikel tersebut selalu dalam keadaan bergetar dan bergerak. Jadi sebenarnya zat selalu dalam keadaan bergetar (getaran alamiah). Padahal getaran merupakan sumber bunyi. Namun, kenyataannya bunyi yang dihasilkan oleh getaran partikel benda tidak dapat didengar. Bunyi-bunyi yang didengar melalui lubang telinga, kemudian akan menggetarkan gendang telinga dan menghasilkan gelombang sinyal. Gelombang sinyal ini menjadi kejutan syaraf pada rumah siput yang dikirim ke otak untuk diterjemahkan.

Bunyi adalah perubahan tekanan yang dapat dideteksi oleh telinga atau kompresi mekanikal atau gelombang longitudinal yang merambat melalui medium, medium atau zat perantara ini dapat berupa zat cair, padat, gas. Kebanyakan suara merupakan gabungan berbagai sinyal, tetapi suara murni secara teoritis dapat dijelaskan dengan kecepatan osilasi atau frekuensi yang diukur dalam Hertz (Hz) dan amplitudo atau kenyaringan bunyi dengan pengukuran dalam desibel. Manusia mendengar bunyi saat gelombang bunyi yaitu getaran udara atau medium lain, sampai kegendang telinga manusia. Batas frekuensi bunyi yang dapat didengar oleh telinga manusia kira-kira dari 20 Hz sampai 20 kHz pada amplitudo umum dengan berbagai variasi dalam kurva responnya. Suara diatas 20 kHz disebut ultrasonik dan dibawah 20 Hz disebut infrasonik (Horasdia, 2015).

Bunyi merambat diudara dengan kecepatan 1.224 km/jam. Bunyi merambat lebih lambat jika suhu dan tekanan udara lebih rendah. Di udara tipis dan dingin pada ketinggian lebih dari 11 km, kecepatan bunyi 1.000 km/ jam, di

air kecepataannya 5.400 km/jam lebih cepat dari pada di udara. Sumber gelombang bunyi adalah sesuatu yang bergetar. Hampir semua benda yang bergetar menimbulkan bunyi (Hernawati, 2012).

Gelombang bunyi di udara secara normal adalah getaran dari udara yang memaksa gendang telinga untuk bergetar. Akan tetapi, gelombang bunyi juga dapat menjalar ke bahan-bahan lainnya. Bunyi dihasilkan oleh sebuah gelombang bunyi, yaitu benda yang bergetar. Berdasarkan jenisnya, bunyi merupakan gelombang mekanik longitudinal. Oleh karena itu, bunyi memerlukan medium sebagai media perambatannya. Medium perambatan bunyi dapat berupa zat padat atau zat cair, tetapi yang paling umum adalah gas atau udara (Hernawati, 2012).

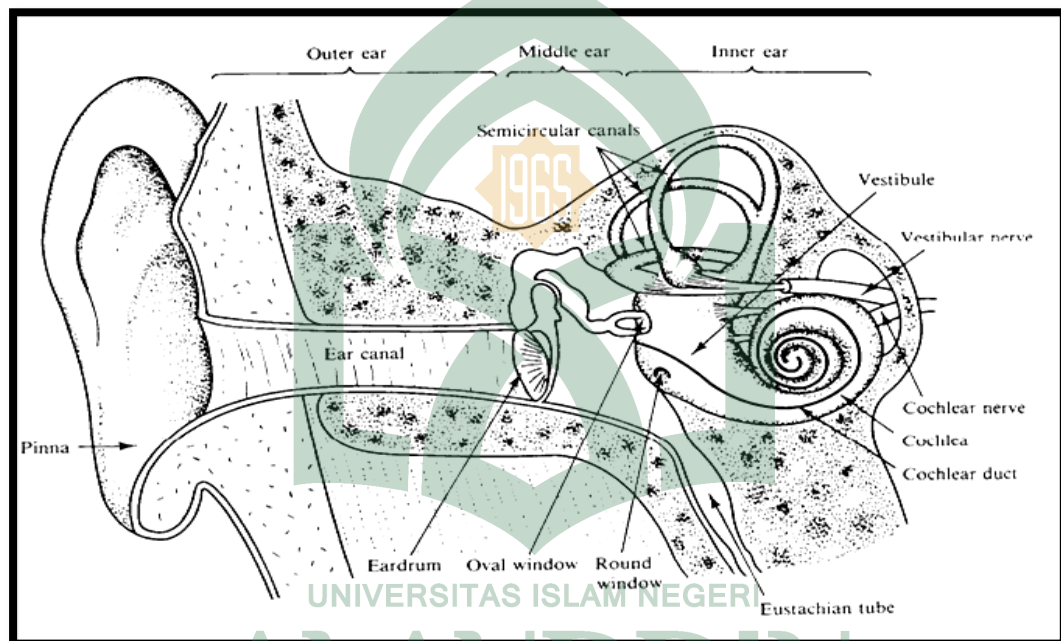
2.7.1 Telinga dan Pendengaran

Telinga adalah indra pendengar bagi manusia. Dengan adanya telinga, berbagai macam jenis bunyi dapat didengar dan dinikmati dan selanjutnya dianalisa. Melalui kemampuan deteksi oleh telinga terhadap bunyi, maka kita dapat membedakan bunyi. Bahkan melalui kemampuan deteksi telinga yang selanjutnya dianalisis oleh otak dan dapat membedakan bunyi yang didengar (Horasdia, 2015).

Struktur telinga manusia dan komponen-komponennya dapat dibagi secara kasar dalam tiga bagian yaitu bagian luar (*outer ear*), tengah (*middle ear*) dan bagian dalam (*inner ear*) (Horasdia, 2015).

Bagian luar terdiri dari canal dan pinna. Canal adalah suatu ruang berbentuk terowongan dimana gelombang bunyi akan dirambatkan untuk masuk ke bagian dalam telinga dan pinna (daun telinga) adalah suatu bagian telinga yang

bentuknya terdesain sedemikian rupa sehingga secara efektif dapat merefleksikan gelombang bunyi yang datang dari sekeliling kita untuk diarahkan merambat ke bagian dalam telinga melalui canal. Akhir dari bagian luar telinga adalah eardrum, yaitu: gendang telinga. Gelombang bunyi yang masuk melalui canal akan menggetarkan gendang telinga. Bagi mereka yang gendang telinganya tidak berfungsi baik akan mengalami ketulian (Kuntoro, 2009).



Gambar 2.3 Struktur Telinga Manusia
(Sumber: Jurnal gelombang bunyi dan terapannya, 2015).

Bagian tengah telinga terdiri dari tiga tulang kecil yang disebut hammer, anvil, dan stirrup. Tulang-tulang ini akan merambatkan getaran yang diterima eardrum ke bagian dalam telinga melalui oval window. Tulang hammer, anvil, dan stirrup membentuk suatu sistem yang dapat melipat duakan besarnya getaran yang diterima oleh eardrum untuk dihantarkan ke bagian dalam telinga. Oval window memiliki luas sekitar $1/20$ kali luas eardrum. Bagian dalam telinga

adalah penuh dengan cairan. Bagian ini dapat mempertinggi besar getaran sampai 40 kali lipat dari getaran yang diterima oleh eardrum. Sistem inilah yang memungkinkan telinga mendengarkan bunyi yang sangat lemah (intensitas kecil). Selain mempertinggi besar getaran yang diterima eardrum, bagian tengah telinga ini juga bekerja sebagai pelindung telinga dari efek negatif (kerusakan alat pendengaran) yang diakibatkan oleh bunyi-bunyian yang terlalu keras (intensitas yang sangat tinggi) (Horasdia, 2015).

Otot-otot yang menghubungkan tulang hammer, anvil dan stirrup akan berkontraksi apabila gelombang bunyi yang diterima oleh eardrum terlalu keras. Kontraksi ini dilakukan oleh otot-otot itu untuk mengurangi penguatan getaran menjadi hanya 30 kali agar bagian dalam telinga tidak mengalami kerusakan. Itulah sebabnya bila seseorang mendengar suara yang terlalu keras (di atas batas ambang pendengaran) dapat menyebabkan kerusakan permanen pada organ bagian dalam telinganya. Waktu reaksi (untuk kontraksi) otot-otot tersebut berkisar 15 millidetik (Mediasdika, 2009).

Bila bunyi yang didengar, intensitasnya (atau suaranya) bertambah dengan cepat (di bawah 15 millidetik) ke nilai batas ambang pendengaran, maka otot-otot yang menghubungkan tulang hammer, anvil dan stirrup tidak mampu meredam besarnya getaran yang masuk ke bagian dalam telinga. Kejadian ini akan menyebabkan kerusakan pada bagian telinga karena getaran yang diterima melebihi batas ambangnya. *Eustachian tube* (tabung eustachian) juga berperan sebagai penyelamat bila terjadi kasus adanya suara yang terlalu keras didengar oleh telinga (Horasdia, 2015).

Bagian dalam telinga terdiri dari *coclea*, yaitu suatu organ saraf yang berperan mengkonversi gelombang bunyi menjadi pulsa-pulsa listrik yang akan dikirim ke otak. Diameternya berkisar 3 mm dan panjangnya 3 cm. Di dalam *coclea* terdapat 3 tabung seperti pipa yang semuanya berisi penuh cairan. Gelombang bunyi masuk ke dalam salah satu pipa tersebut melalui oval window dan mengalir sesuai dengan arah anak panah. Bagian tengah *coclea* disebut *cochlear duct* yang memiliki sensor bunyi. Getaran bunyi menyebabkan *tectorial membrane* bergetar sehingga menggesekkan bulu-bulunya (*hairs*) pada sel-sel sarafnya dan dirambatkan ke otak. Ada 30.000 sel saraf pada *coclea* yang berpartisipasi mengirim informasi bunyi ke dalam otak. Kemampuan kirim sel saraf pada *cochlea* ini hanya 1000 Hz. Bunyi berfrekuensi rendah dideteksi pada bagian pangkal cochlea (dekat oval window), kemudian sampai pada bunyi yang berfrekuensi tinggi dideteksi pada bagian ujung. Telinga manusia normal dapat mendeteksi gelombang bunyi pada interval frekuensi 20 sampai 20.000 Hz. Dan intensitas yang dapat didengar adalah berada pada orde 10^{-12} . Lebih dari nilai intensitas ini akan merusak organ telinga (Horasdia, 2015).

Bila ada bunyi dari hasil suatu getaran, maka bunyi tersebut memiliki satu nilai frekuensi tertentu. Apabila bunyi yang terdengar adalah campuran dari hasil getaran berbagai alat getar, maka bunyi tersebut terdiri dari campuran berbagai frekuensi (*multiple frequencies*), contohnya adalah alunan musik dari suatu konser. Apabila macam nilai frekuensi yang diperdengarkan terlalu banyak, maka yang terdengar adalah kebisingan (*noise*) (Kuntoro, 2009).

2.7.2 Intensitas Bunyi (I)

Intensitas berasal dari bahasa latin yaitu *intentio* yang berarti ukuran kekuatan, keadaan tingkatan atau ukuran intensnya. Misalnya intensitas energi yang dibawa gelombang, intensitas bunyi (kuat bunyi) dan intensitas cahaya (kuat cahaya). Tingkat intensitas bunyi biasanya dinyatakan dengan skala logaritmik. Satuan skala ini adalah bel, dari Alexander Graham Bell (1847-1922), atau lebih umum decibel (dB) yang merupakan $\frac{1}{10}$ bel (10 dB=1 bel).

Taraf intensitas bunyi (T_I) didefinisikan dalam:

$$T_I = 10 \log \frac{I}{I_0} \quad \dots (2.1)$$

Dimana I_0 adalah intensitas tingkat acuan dan logaritma adalah dari basis 10. I_0 biasanya diambil dari intensitas minimum yang dapat didengar rata-rata, yaitu ambang pendengaran yang bernilai $I_0 = 1,0 \times 10^{-12} \text{ W/m}^2$ (Ruslan dan Handoko, 2007).

a. Batas pendengaran

1. Intensitas terkecil yang masih dapat menimbulkan rangsangan pendengaran pada telinga manusia adalah sebesar 10^{-12} W/m^2 pada frekuensi 1.000 Hz dan disebut intensitas ambang pendengaran (I_0).
2. Intensitas terbesar yang masih dapat diterima telinga manusia tanpa rasa sakit adalah sebesar 10^{-4} W/m^2 dan disebut intensitas ambang perasaan.

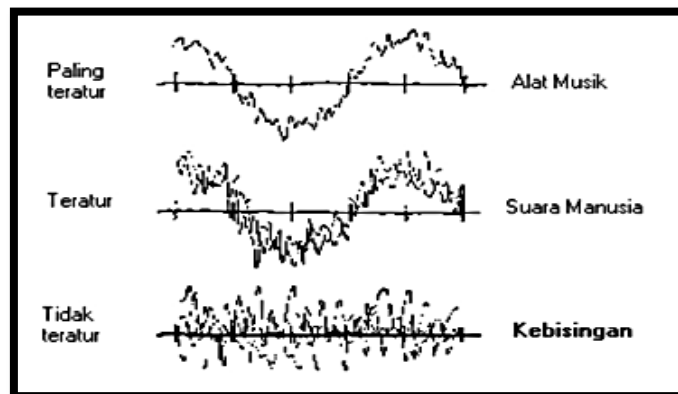
Kata yang digunakan untuk membedakan intensitas bunyi disebut : Loudness, yaitu tingkat keras lemahnya suatu bunyi. Loudness (tingkat bunyi,

sound level) memiliki satuan Bel, namun umumnya digunakan decibel (dB) karena Bel terlalu besar (1 Bel=10 dB). Satuan ini dibuat sebagai penghargaan terhadap Alexander Graham Bell sebagai penemu telepon.

Dalam satuan dB kita tidak mengukur loudness secara mutlak akan tetapi yang diukur adalah besar kekerasan suara dibandingkan dengan kekerasan suara minimum yang dapat didengar oleh telinga manusia normal. Intensitas minimum suara yang dapat didengar oleh telinga manusia normal dinyatakan sebesar 0 dB. Perlu diketahui bahwa ada intensitas bunyi minimum sebesar 10^{-12} W/m^2 (pada frekuensi 1000 Hz) yang masih dapat didengar oleh telinga normal. Oleh Abraham Bell, intensitas sebesar itu didefinisikan sama dengan 0 dB. Bell menyatakan bahwa apabila terjadi perubahan intensitas suatu bunyi sebesar 10 kali lipat dari nilai awal 10^{-12} W/m^2 , maka perubahan itu dinyatakan sama dengan 10 dB.

2.7.1 Frekuensi

Ketika sumber bunyi bergetar maka getaran yang terjadi setiap detik disebut sebagai frekuensi dan diukur dalam satuan Hertz (Hz). Telinga manusia umumnya mampu mendengarkan bunyi pada jangkauan 20 Hz sebagai frekuensi terendah dan yang tertinggi 20.000 Hz. Telinga manusia sangat peka (sensitif) pada bunyi dengan frekuensi 1000 Hz s/d 5000 Hz, seperti yang muncul pada bunyi peluit atau lengkingan. Sementara itu telinga kurang peka pada bunyi berfrekuensi rendah (Mediastika, 2009).



Gambar 2.4 Macam-Macam Frekuensi Suara
(Sumber: Jurnal teknik sipil dan perencanaan nomor 2 volume 2, 2010).

Jarak yang dihasilkan oleh sepasang bagian udara yang renggang dan padat dinyatakan sebagai satu panjang gelombang, yaitu: satu panjang gelombang bunyi. Panjang gelombang disimbolkan dengan λ (lamda). Waktu yang dibutuhkan untuk mencapai jarak sejauh λ disebut sebagai periode T. Sementara $1/T$ didefinisikan sebagai frekuensi (f). Jadi, frekuensi adalah banyaknya gelombang bunyi yang terjadi dalam selang waktu satu detik. Mengacu pada besaran-besaran tersebut di atas, maka kecepatan rambat gelombang bunyi pada suatu medium dapat dirumuskan sebagai berikut :

$$v = \lambda \cdot f \quad \dots\dots (2.2)$$

Dimana

v: Kecepatan rambat bunyi

λ : Panjang gelombang

f: Frekuensi

2.7.3 Nada

Bunyi terjadi karena bergetarnya suatu benda, yang menyebabkan udara di sekelilingnya bergetar dan bergelombang. Getaran yang teratur dan menimbulkan suara yang enak didengar. Bunyi inilah yang berkembang menjadi nada, apabila sudah ditentukan menurut frekuensinya ataupun menurut sifatnya.

2.7.3.1 Sifat-sifat Nada

- a. Tinggi nada (*pitch*), ditentukan oleh frekuensi banyak sedikitnya getaran bunyi perdetik. Semakin banyak getaran, semakin tinggi nada itu.
- b. Kuat lemah nada (intensitas), ditentukan oleh kuat lemahnya bunyi itu di suarakan disebut juga dengan dinamika.
- c. Panjang pendek nada (*durasi*), ditentukan oleh jumlah waktu nada itu berbunyi dan bergetar. Semakin lama bunyi itu bergetar, semakin panjang suara atau nada tersebut berbunyi.
- d. Corak nada (*timbre*), ditentukan dari benda pangkalnya atau sumber bunyi. Satu sumber bunyi mempunyai ciri khas sendiri yang berbeda dari sumber bunyi lain.

2.8 Sound Level Meter



Gambar 2.5. Alat ukur intensitas bunyi (*Sound Level Meter*)
(Sumber: aldeska, 2015).

Sound Level Meter merupakan suatu perangkat alat uji untuk mengukur tingkat kebisingan suara (*noise pollution*), dimana hal tersebut sangat diperlukan terutama untuk lingkungan industri, contoh pada industri penerbangan dimana lingkungan sekitar harus di uji tingkat kebisingan suara atau tekanan suara yang ditimbulkannya untuk mengetahui pengaruhnya terhadap lingkungan sekitar. Selain itu pengukuran tingkat kebisingan juga merupakan dasar untuk perancangan akustik suatu ruangan yang ditujukan untuk aktivitas tertentu dengan parameter tertentu, misal sebuah concert hall, teater, ruang kuliah, laboratorium dan lain-lain. Alat ini didesain untuk merespon bunyi seperti telinga manusia, dengan memasukkan sebuah penguat dalam rangkaian elektroniknya yang memberikan penguatan tegangan yang lebih kecil pada frekuensi rendah dan tinggi. Alat ukur ini ditandai dalam satuan *desibel* (disingkat dB) (Aldeska, 2015).

Tabel 2.3 Keputusan Menteri Tenaga Kerja 1999

Keputusan Menteri Tenaga Kerja Nomor Kep- 51/ MEN/1999 tentang Batas Kebisingan Maksimum dalam area kerja	
Durasi kontak dalam sehari	Batas kebisingan maksimum
16 jam	82 dB
8 jam	85 dB
4 jam	88 dB
2 jam	91 dB
1 jam	94 dB
30 menit	97 dB
15 menit	100 dB
7,5 menit	103 dB
3,75 menit	106 dB
1,88 menit	109 dB
0,94 menit	112 dB
28,12 detik	115 dB
14,06 detik	118 dB
7,03 detik	121 dB
3,52 detik	124 dB
1,76 detik	127 dB
0,88 detik	130 dB
0,44 detik	133 dB
0,22 detik	136 dB
0,11 detik	139 dB
Tidak boleh	140 dB

Sumber: Keputusan menteri tenaga kerja, 1999.

BAB III

METODE PENELITIAN

3.1 Waktu Dan Tempat

Penelitian ini dilaksanakan pada bulan Desember 2016-Juli 2017 di ruang rawat jalan bedah (poli bedah) dan rawat inap Rumah Sakit Pendidikan Universitas Hasanuddin.

3.2 Alat Dan Responden

Alat yang digunakan pada penelitian ini adalah:

- a. *Sound Level Meter*
- b. *Sphygmomanometer*
- c. *Stopwatch*
- d. *Earphone*
- e. Instrumen untuk memutar murottal Al-Qur'an dan musik klasik Mozart dengan ritme pelan.
- f. Responden minimal 5 orang pasien pra operasi.

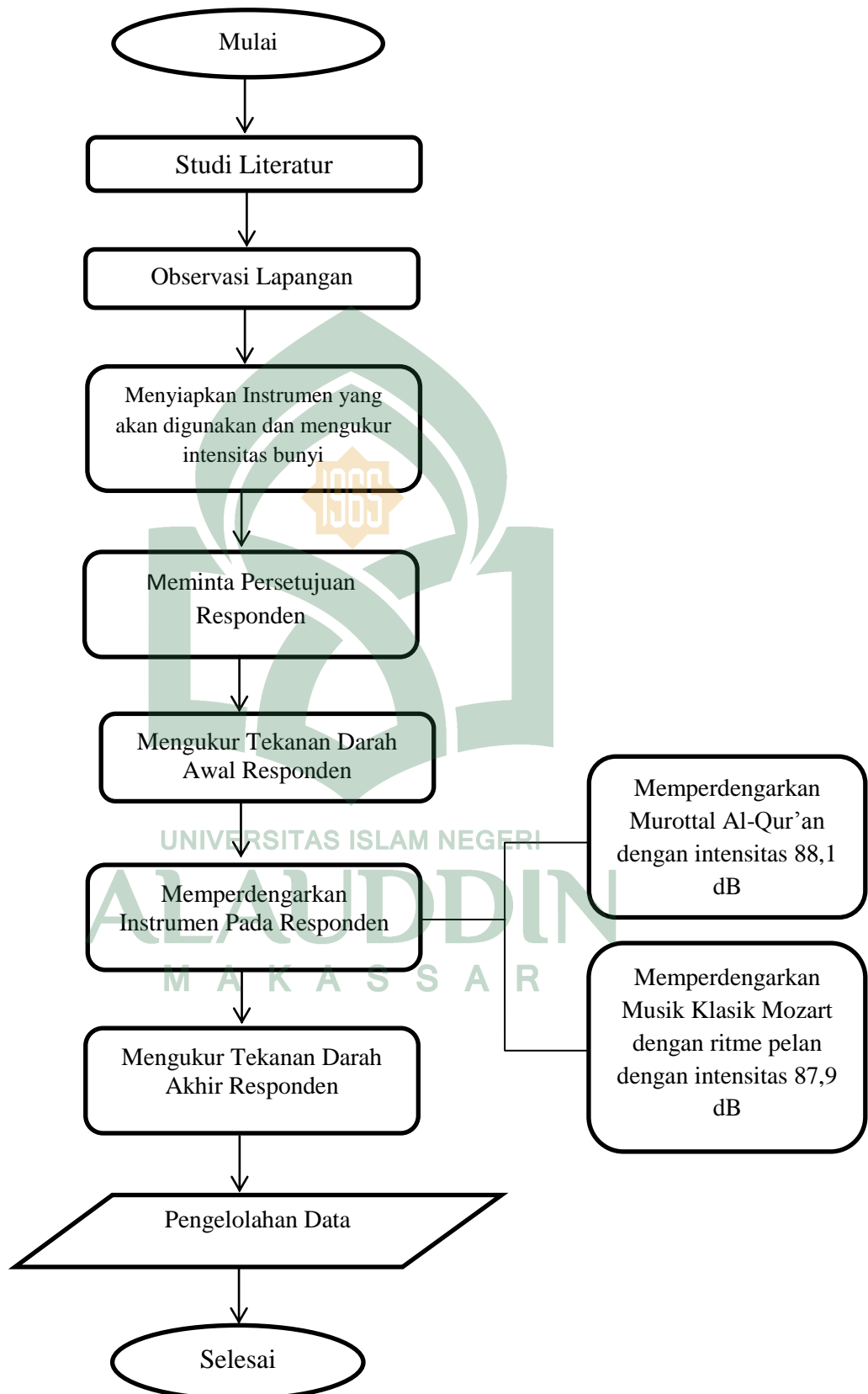
3.3 Prosedur Kerja

Prosedur kerja yang dilaksanakan adalah sebagai berikut:

- a. Menyiapkan instrumen yang akan digunakan untuk memutar murottal Al-Qur'an surah Al-Fajr dan musik klasik Mozart dengan ritme pelan yang akan diperdengarkan sebagai media terapi.
- b. Mengukur intensitas bunyi murottal Al-Qur'an surah Al-Fajr dan musik klasik Mozart dengan ritme pelan yang akan diperdengarkan kepada responden dengan menggunakan *sound level meter*.

- c. Meminta kesediaan responden yaitu pasien pra operasi yang akan diperdengarkan murottal Al-Qur'an dan musik klasik Mozart dengan ritme pelan.
- d. Responden A, B dan C diperdengarkan murottal Al-Qur'an sedangkan responden D, E dan F diperdengarkan musik klasik Mozart dengan ritme pelan dengan menggunakan *earphone*.
- e. Mengukur tekanan darah responden sebelum diperdengarkan murottal Al-Qur'an maupun musik klasik Mozart dengan ritme pelan.
- f. Memperdengarkan murottal Al-Qur'an pada responden dengan menggunakan *earphone* dengan volume yang dibutuhkan (diinginkan) dengan intensitas bunyi sebesar 80 dB dengan pemutaran 5 kali selama 15 menit, kemudian mengukur tekanan darah responden setelah diperdengarkan murottal Al-Qur'an, begitupula dengan responden yang diperdengarkan musik klasik Mozart dengan ritme pelan.
- g. Mencatat hasil yang diperoleh dalam tabel pengamatan.
- h. Mengulangi kegiatan tersebut pada responden yang lain.

3.6 Bagan Alir Penelitian



BAB IV

HASIL DAN PEMBAHASAN

4. Pengaruh Pemberian Bunyi Murottal Al-Qur'an Dan Musik Klasik Terhadap Tekanan Darah

Gelombang adalah getaran yang merambat, baik melalui medium ataupun tidak melalui medium. Bunyi merupakan gelombang mekanis jenis longitudinal yang merambat dan sumbernya berupa benda yang bergetar. Bunyi bisa didengar sebab getaran benda sebagai sumber bunyi itu menggetarkan udara di sekitarnya dan melalui medium udara itu bunyi merambat sampai ke gendang telinga. Bunyi-bunyi yang didengar melalui lubang telinga, kemudian akan menggetarkan gendang telinga dan menghasilkan gelombang sinyal. Gelombang sinyal ini menjadi kejutan syaraf pada rumah siput yang dikirim ke otak untuk diterjemahkan.

Bila bunyi yang didengar, intensitasnya (atau suaranya) bertambah dengan cepat (di bawah 15 millidetik) ke nilai batas ambang pendengaran, maka otot-otot yang menghubungkan tulang hammer, anvil dan stirrup tidak mampu meredam besarnya getaran yang masuk ke bagian dalam telinga. Kejadian ini akan menyebabkan kerusakan pada bagian telinga karena getaran yang diterima melebihi batas ambangnya.

Bunyi murottal Al-Qur'an dan musik klasik termaksud dalam jenis bunyi gelombang bunyi audiosonik yang berada pada rentang frekuensi 20 Hz hingga

20.000 Hz yang dapat didengar oleh telinga manusia. Intensitas bunyi yang dapat didengar oleh manusia yaitu 10^{-12} W/m² atau sebesar 10 dB.

Murottal Al-Qur'an memiliki tempo 60-70 ketukan permenit sedangkan musik klasik mozart termaksud lagu yang memiliki tempo 60 ketukan/ menit. Bunyi murottal Al-Qur'an dan musik klasik yang diperdengarkan memiliki intensitas bunyi yaitu 88,1 dB untuk murottal Al-Qur'an dan 87,9 dB untuk musik klasik. Intensitas tersebut merupakan intensitas yang dirasa tepat untuk diperdengarkan karena bunyi dengan intensitas 50 dB merupakan intensitas bunyi yang membawa pengaruh positif sedangkan intensitas bunyi 60 dB yang menimbulkan kenyamanan. Sedangkan intensitas bunyi diatas 90 dB dapat memberikan efek kebisingan yang dapat berpengaruh terhadap kesehatan sesuai dengan keputusan menteri tenaga kerja (1999) bahwa dengan durasi pemberian bunyi dalam sehari selama 15 menit memiliki batas kebisingan maksimum sebesar 100 dB.

Sesuai dengan penelitian yang dilakukan oleh Susanto Arif, seseorang akan mengalami gangguan pola tidur apabila terpapar kebisingan sebesar 40 dB mengalami gangguan tidur selama 5% dan meningkat sampai 30% pada tingkat 70 dB. Pada tingkat intensitas suara 100 dB sampai 120 dB hampir setiap orang akan terbangun dari tidurnya. Maka dapat diketahui bahwa intensitas 80 dB merupakan intensitas yang paling tepat untuk memberikan efek menenangkan.

Surah Al-Fajr dipilih untuk diperdengarkan karena dalam Al-Qur'an surah ke 27-30 dalam surah tersebut Allah swt memberikan syafaat dan Allah berfirman yang

artinya “Hai jiwa yang tenang”. Allah meminta orang-orang untuk masuk ke dalam golongan orang-orang yang dikehendaki untuk masuk ke dalam surga-Nya. Sehingga diharapkan setelah mendengarkan ayat tersebut responden merasakan ketenangan. Bunyi murottal diperdengarkan dengan pemutaran sebanyak 5 kali pengulangan selama 15 menit karena sesuai dengan penelitian yang telah dilakukan oleh Yana, Utami dan Safri dikutip dalam Handayani (2014) yaitu memberikan bunyi Murottal Al-Qur'an selama 15 menit dan menunjukkan bahwa ayat-ayat Al-Qur'an memiliki efek terhadap ketenangan.

Musik klasik mozart memiliki tempo 60 ketukan/ menit yang menurut Nurahmani (2012) yang dapat memberikan efek menenangkan. Musik klasik mozart diperdengarkan selama 15 menit karena sesuai hasil penelitian yang dilakukan oleh Christiane Sarayar, dkk pada tahun 2013 dengan penelitian pengaruh musik klasik terhadap penurunan tekanan darah pada pasien pra hemodialisis di ruang dahlia blu RSUP. Prof.Dr.R.D. Kandou Manado musik klasik dapat menurunkan tekanan darah tinggi selama 15 menit. Serta menurut Saing (2007) terapi musik klasik sebagai media relaksasi selama 15 menit dapat menyebabkan penurunan terhadap tekanan darah dan denyut nadi.

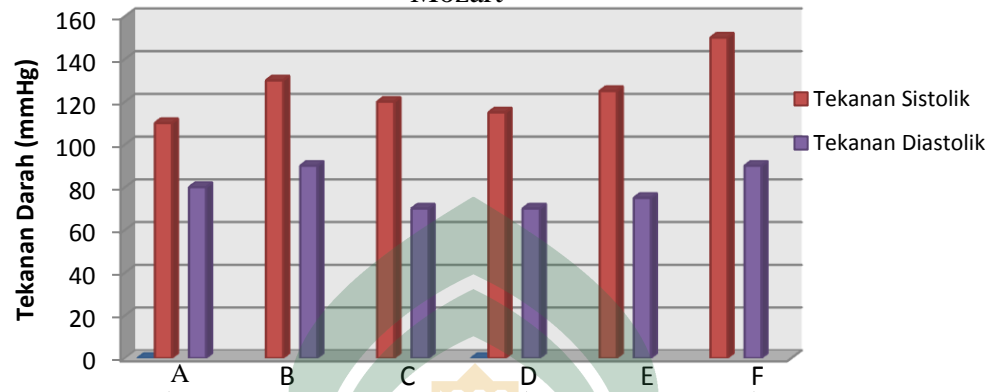
Subjek penelitian yang digunakan pada penelitian ini sebanyak 6 orang responden. Dengan 3 orang responden diperdengarkan murottal Al-Qur'an dan 3 orang lainnya diperdengarkan musik klasik. Dengan responden laki-laki sebanyak 4 orang dan perempuan 2 orang, rentan usia responden dari usia 35 tahun hingga 75

tahun. Usia tersebut merupakan waktu yang rentan bagi seseorang untuk mengalami hipertensi atau kenaikan tekanan darah.

Pola hidup dan riwayat responden sangat berpengaruh terhadap tekanan darahnya. Oleh karena itu penelitian ini juga memperhatikan pola hidup dan riwayat tekanan darah responden. Dengan melakukan wawancara singkat kepada responden seputar riwayat hipertensi yang dimiliki oleh pasien serta pola hidup yang dimiliki oleh responden tersebut. Keseluruhan responden tersebut tidaklah memiliki riwayat hipertensi dengan tekanan darah yang mereka miliki berkisar 110-120 mmHg untuk tekanan darah sistolik dan 60-90 mmHg untuk tekanan darah diastoliknya. Mereka juga tidak merokok dan bukanlah pengonsumsi kopi yang dapat menyebabkan seseorang lebih rentan terkena hipertensi. Karena menurut Koizer (1987) mengenai faktor-faktor yang dapat meningkatkan tekanan darah diantaranya yaitu usia, merokok dan minum kopi.

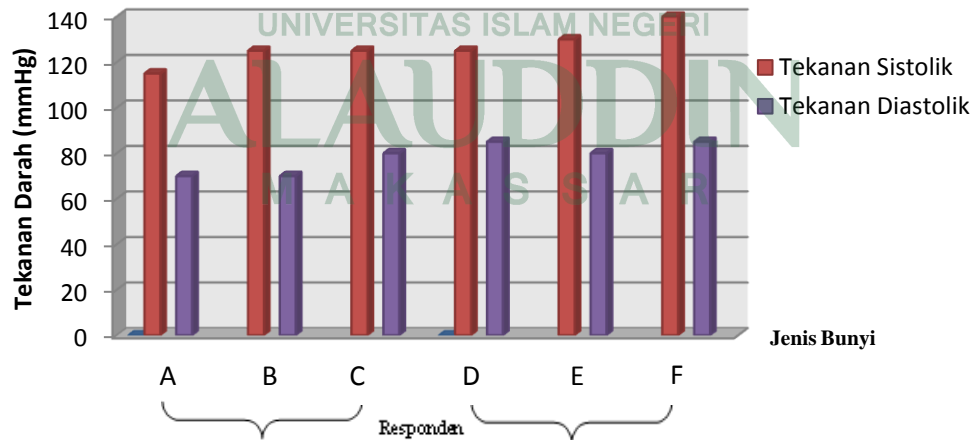
Sesuai dengan data yang diperoleh dan ditampilkan pada grafik IV.1 diketahui bahwa tekanan darah responden sebelum diperdengarkan bunyi berada dalam kategori normal hingga prehipertensi sesuai dengan kategori tekanan darah berdasarkan usia yang dikemukakan oleh Guyton (2008) dapat diketahui bahwa pada rentang usia 37-76 tahun kategori normal hingga prehipertensi.

Grafik IV.1 Tekanan Darah Pasien Sebelum Diperdengarkan Bunyi murottal Al-Qur'an dan musik klasik Mozart



Pada grafik 4.2. pengaruh Bunyi Terhadap Tekanan Darah Pasien Setelah Diperdengarkan Bunyi.

Grafik IV.2 Pengaruh Bunyi Terhadap Tekanan Darah Pasien Setelah Diperdengarkan Bunyi Al-Qur'an dan musik klasik Mozart



Responden yang diperdengarkan bunyi murottal Al-Qur'an yaitu responden A, B dan C dengan usia masing-masing responden 37, 44 dan 63 tahun. Bunyi

murottal Al-Qur'an diperdengarkan pada responden sehingga diketahui bahwa responden A sebelum diperdengarkan bunyi memiliki tekanan darah 110/80 mmHg dan setelah diperdengarkan murottal Al-Qur'an naik menuju normal menjadi 120/80 mmHg pada hari pertama dan tekanan darah sebelum diperdengarkan bunyi 110/70 mmHg kemudian setelah diperdengarkan murottal Al-Qur'an tekanan darah responden tetap untuk tekanan sistoliknyanya menjadi 110/60 mmHg pada hari kedua.

Pada responden B sebelum diperdengarkan bunyi memiliki tekanan darah 140/90 mmHg dan setelah diperdengarkan murottal Al-Qur'an turun menuju normal menjadi 120/70 mmHg pada hari pertama dan tekanan darah sebelum diperdengarkan bunyi murottal Al-Qur'an 130/90 mmHg kemudian setelah diperdengarkan murottal Al-Qur'an tekanan darah responden menjadi 110/70 mmHg pada hari kedua.

Terjadinya penurunan tekanan darah yang terjadi pada responden A dan B tersebut terjadi karena, menurut Saing (2007) bahwa pemberian bunyi dengan irama lambat akan mengurangi pelepasan katekolamin ke dalam pembuluh darah, sehingga konsentrasi katekolamin dalam plasma menjadi rendah. Hal ini mengakibatkan tubuh mengalami relaksasi, denyut jantung berkurang dan tekanan darah menjadi turun.

Pada responden C sebelum diperdengarkan bunyi memiliki tekanan darah 110/60 mmHg dan kemudian setelah diperdengarkan murottal Al-Qur'an tekanan darah responden menjadi 120/90 mmHg pada hari pertama dan tekanan darah sebelum diperdengarkan bunyi murottal Al-Qur'an yaitu 130/80 mmHg dan setelah

diperdengarkan murottal Al-Qur'an tekanan darah responden menjadi 140/90 mmHg pada hari kedua. Ada perbedaan hasil pengukuran tekanan darah pada hari pertama dan hari ke dua yaitu pada hari kedua tekanan darah responden meningkat karena responden yang diperdengarkan bunyi murottal Al-Qur'an dikarenakan perubahan fisiologis yaitu adanya perubahan vaskular dan akumulasi dan perubahan akumulasi plak sklerotik sepanjang dinding pembuluh darah secara menyeluruh, sehingga meningkatkan tekanan darah.

Dari data yang diperoleh, bunyi murottal Al-Qur'an yang diberikan memberikan pengaruh kepada responden, perubahan tekanan darah yang terjadi tidak hanya ditandai dengan kenaikan dan penurunan namun juga ada yang tetap. Perubahan yang terjadi bukan hanya terjadi pada tekanan darah sistolik namun juga pada tekanan darah diastolik.

Meskipun perubahan yang terjadi tidak tetap, baik itu turun ataupun naik, namun dapat diketahui bahwa mendengarkan bunyi murottal Al-Qur'an cenderung menurunkan tekanan darah, tapi setiap responden memiliki tekanan darah yang masih dalam batas normal sampai kategori prehipertensi seperti yang terdapat dalam pernyataan Guyton tentang klasifikasi tekanan darah berdasarkan usia. Bahkan responden yang diperdengarkan bunyi cenderung memiliki tekanan darah yang normal dan mengaku menjadi lebih tenang setelah diperdengarkan bunyi murottal Al-Qur'an dan memasrahkan diri dalam menjalani kegiatan operasi.

Sesuai dengan yang terdapat dalam Al-Qur'an surah Al-Ar'aaf: 204 yaitu:

وَإِذَا قُرِئَ الْقُرْآنُ فَاسْتَمِعُوا لَهُ وَأَنْصِتُوا لَعَلَّكُمْ تُرْحَمُونَ ﴿٢٠٤﴾

Terjemahannya:

“Dan apabila dibacakan Al Quran, Maka dengarkanlah baik-baik, dan perhatikanlah dengan tenang agar kamu mendapat rahmat”.

Sesuai dengan penelitian yang dilakukan oleh Hidayah (2013). Hal ini terjadi karena pengaruh terapi pembacaan Al-Qur'an berupa adanya perubahan-perubahan arus listrik di otot, perubahan sirkulasi darah, perubahan detak jantung dan kadar darah pada kulit. Perubahan tersebut menunjukkan adanya relaksasi atau penurunan ketegangan urat saraf reflektif yang mengakibatkan terjadinya pelonggaran pembuluh nadi dan penambahan kadar darah dalam kulit, diiringi dengan penurunan frekuensi detak jantung.

Sesuai dengan yang terdapat dalam Q.S Yunus ayat 57:

يَأْتِيَا النَّاسَ قَدْ جَاءَتْكُمْ مَوْعِظَةٌ مِّن رَّبِّكُمْ وَشِفَاءٌ لِّمَا فِي الصُّدُورِ وَهُدًى وَرَحْمَةٌ لِّلْمُؤْمِنِينَ ﴿٥٧﴾

Terjemahannya:

“Hai manusia, sesungguhnya telah datang kepadamu pelajaran dari Tuhanmu dan penyembuh bagi penyakit-penyakit (yang berada) dalam dada dan petunjuk serta rahmat bagi orang-orang yang beriman”.

M.Quraish Syihab dalam tafsir Al-Misbah menengaskan adanya empat fungsi Al-Qur'an pengajaran, obat, petunjuk serta rahmat atau sebagai obat penyembuh dari segala kegelisahan sehingga dapat menimbulkan efek menenangkan dalam hati.

Sehingga maksud kata rahmat disini yaitu ayat Al-Qur'an dapat menjadi obat yaitu sebagai penstabil tekanan darah. Tekanan darah responden sebelum diperdengarkan memiliki tekanan darah yang berada dalam kategori tekanan darah yang rendah dan ada pula yang mendekati hipertensi, namun setelah diperdengarkan Al-Qur'an Q.S Al-Fajr maka tekanan darah responden berada dalam kategori normal sesuai dengan usia responden.

Dengan penelitian yang dilakukan ini, telah membuktikan bahwa ayat-ayat Al-Qur'an dapat memberikan pengaruh kepada orang dengan tingkat tekanan darah yang tidak dalam kategori normal dapat menjadi normal. Sehingga dapat memberikan motivasi agar senantiasa membaca dan mendengarkan ayat-ayat Al-Qur'an serta senantiasa mengingat Allah, akan memberikan banyak manfaat bagi orang-orang yang melakukannya.

Untuk responden yang diperdengarkan musik klasik yaitu responden D, E dan F dengan rentang usia 35, 55 dan 76 tahun. Sedangkan responden yang diperdengarkan musik klasik yaitu pada responden D sebelum diperdengarkan bunyi memiliki tekanan darah 120/60 mmHg dan kemudian setelah diperdengarkan musik klasik tekanan darah responden menjadi 130/80 mmHg pada hari pertama dan tekanan darah sebelum diperdengarkan bunyi musik klasik yaitu 110/70 mmHg dan setelah diperdengarkan musik klasik tekanan darah responden menjadi 120/80 mmHg pada hari kedua.

Pada responden E sebelum diperdengarkan bunyi memiliki tekanan darah 120/70 mmHg dan kemudian setelah diperdengarkan musik klasik tekanan darah responden menjadi 130/80 mmHg pada hari pertama dan tekanan darah sebelum diperdengarkan bunyi musik klasik yaitu 120/70 mmHg dan setelah diperdengarkan musik klasik tekanan darah responden menjadi 130/80 mmHg pada hari kedua.

Tekanan darah pada responden D dan E cenderung meningkat. Naiknya tekanan darah pada responden yang diperdengarkan bunyi musik klasik Mozart dikarenakan ritme dari bunyi musik klasik yang tidak tetap, yaitu setelah bunyi tersebut datar kemudian menjadi naik. Kenaikan tekanan darah dikarenakan perubahan fisiologis yaitu adanya perubahan vaskular dan akumulasi dan perubahan akumulasi plak sklerotik sepanjang dinding pembuluh darah secara menyeluruh, sehingga meningkatkan tekanan darah.

Pada responden F sebelum diperdengarkan bunyi memiliki tekanan darah 150/90 mmHg dan kemudian setelah diperdengarkan musik klasik tekanan darah responden menjadi 140/80 mmHg pada hari pertama dan tekanan darah sebelum diperdengarkan bunyi musik klasik yaitu 150/70 mmHg dan setelah diperdengarkan musik klasik tekanan darah responden menjadi 140/80 mmHg pada hari kedua.

Pada responden F selama dua hari diperdengarkan bunyi musik klasik Mozart tekanan darah responden F mengalami penurunan dibandingkan dengan responden D dan E hal tersebut terjadi karena jenis musik yang diberikan memberikan pengaruh terhadap hormon pada tubuh responden F, yang menurut Saing (2007) penurunan

tekanan darah tersebut terjadi karena bahwa pemberian musik dengan irama lambat akan mengurangi pelepasan katekolamin ke dalam pembuluh darah, sehingga konsentrasi katekolamin dalam plasma menjadi rendah. Hal ini mengakibatkan tubuh mengalami relaksasi, denyut jantung berkurang dan tekanan darah menjadi turun.

Dari data yang diperoleh dapat diketahui bahwa dengan pemberian bunyi berupa musik klasik Mozart juga mempengaruhi tekanan darah yang dimiliki oleh responden, dengan responden yang diperdengarkan tekanan darah responden cenderung meningkat, namun masih dalam kategori normal hingga hipertensi tingkat 1 namun menurut Guyton (2008) mengenai karakteristik tekanan darah berdasarkan usia bahwa tekanan darah tersebut masih dalam batas normal karena mengingat usia responden yaitu 76 tahun. Namun rata-rata perubahan yang dialami oleh responden masih dalam kategori normal dan mereka juga mengaku merasakan sensasi relaksasi setelah mendengarkan musik klasik.

Murottal Al-Qur'an dan musik klasik adalah bunyi yang sama-sama memiliki irama yang lambat yaitu 60-70 ketukan/menit. Hal ini berkaitan dengan intensitas bunyi yang diterima oleh responden yaitu sebesar 80 dB maka, secara keseluruhan setelah diberikan bunyi murottal Al-Qur'an tekanan darah responden berada dalam kategori normal dengan rata-rata perubahan tekanan darah responden naik 10-20 mmHg untuk tekanan darah sistoliknya dan tekanan darah diastoliknya rata-rata perubahannya sebanyak 10-30 mmHg menuju tekanan darah normal, seperti halnya yang terjadi pada responden yang diperdengarkan musik klasik, setelah diberikan

bunyi tekanan darah responden berada dalam kategori normal dengan rata-rata perubahan tekanan darah responden meningkat sebanyak 10 mmHg dan yang lainnya turun sebanyak 20 mmHg untuk tekanan darah sistoliknya dan tekanan darah distoliknya rata-rata meningkat sebesar 10-20 mmHg.

Oleh karena itu bunyi murottal Al-Qur'an dan musik klasik yang diperdengarkan memiliki intensitas bunyi yaitu 88,1 dB untuk murottal Al-Qur'an dan 87,9 dB untuk musik klasik. Intensitas tersebut merupakan intensitas yang dirasa tepat untuk diperdengarkan karena bunyi dengan intensitas 50 dB merupakan intensitas bunyi yang membawa pengaruh positif sedangkan intensitas bunyi 60 dB yang menimbulkan kenyamanan. Sedangkan intensitas bunyi diatas 90 dB dapat memberikan efek kebisingan yang dapat berpengaruh terhadap kesehatan sesuai dengan tabel keputusan menteri tenaga kerja (1999) bahwa dengan durasi pemberian bunyi dalam sehari selama 15 menit memiliki batas kebisingan maksimum sebesar 100 dB.

Sehingga dapat diketahui bahwa pemberian bunyi murottal Al-Qur'an dan musik klasik sebesar 80 dB sama-sama memberikan pengaruh terhadap tekanan darah, meskipun antara bunyi Murottal Al-Qur'an dan musik klasik tidak memiliki perbedaan yang signifikan dalam penurunan tekanan darah pada pasien pra operasi.

BAB V

PENUTUP

5.1 Kesimpulan

Berdasarkan penelitian yang telah dilakukan, maka dapat disimpulkan bahwa bunyi murottal Al-Qur'an dan musik klasik dengan intensitas 80 dB dapat memberi pengaruh terhadap tekanan darah.

Namun, antara bunyi murottal Al-Qur'an dan musik klasik tidak memiliki perbedaan yang signifikan dan menormalkan tekanan darah. Pengaruh pemberian bunyi tersebut dapat memberikan perubahan sebesar 10 hingga 30 mmHg menuju tekanan darah normal selama dua hari.

5.2 Saran

Saran yang dapat disampaikan untuk penelitian ini adalah:

- a. Sebaiknya bunyi yang diberikan kepada responden menggunakan bunyi murottal Al-Qur'an yang disukai atau yang sering didengarkan agar memberikan pengaruh yang lebih efektif terhadap tekanan darah responden.
- b. Sebaiknya jenis bunyi musik klasik yang diberikan memiliki intensitas bunyi atau ritme yang tetap dan tidak berubah agar rasa menenangkan yang diberikan lebih efektif.

DAFTAR PUSTAKA

- Aditama, Tj. Y. *Mayo Clinic Hipertensi*. PT. Duta Prima. Cetakan I: Jakarta. 2005.
- Andriana Yunita. *Gangguan Pendengaran Akibat Bising*. Fakultas Kedokteran USU: Sumatra Utara. 2003.
- Baradero, Dayrit dan Siswandi. *Keperawatan Perioperatif Prinsip Dan Praktik*. ECG: Jakarta. 2008.
- Campbell, D. *Efek Mozart Memanfaatkan Kekuatan Musik Untuk Mempertajamkan Pikiran, Meningkatkan Kreatifitas, dan Menyehatkan tubuh*. Gramedia Pustaka Utama: Jakarta. 2002.
- Debora, Oda. *Proses Keperawatan dan Pemeriksaan Fisik*. Salemba Medika: Jakarta. 2011.
- Efendy. *Kiat Sukses Menghadapi Operasi*. Sahabat Setia: Yogyakarta. 2005.
- Kementerian Kesehatan RI. *Sistem Kesehatan Nasional*: Jakarta. 2010.
- Kementerian Kesehatan RI. *Sistem Kesehatan Nasional*: Jakarta. 2013.
- Djohan. *Terapi Musik Teori dan Aplikasi*. Galangpres: Yogyakarta. 2006.
- Faradisi. *Perbedaan efektifitas pemberian terapi murotal dengan terapi musik klasik terhadap penurunan tingkat kecemasan pada pasien pre operasi fraktur ekstremitas di rumah sakit dr.Moewardi Surakarta*. Universitas Muhammadiyah Surakarta: Surakarta. 2009.
- Giancoli, Douglas. *Fisika Edisi Kelima Jilid I (Terjemahan)*. Penerbit Erlangga: Jakarta. 2001.
- Griffin, M. *Background music and the learning environment: borrowing from other disciplines*. University of Adelaide: Research Project Submitted for the Degree of Master of Educational Studies School of Education. 2006.
- Guyton, A.C., Hall, J.E. *Buku ajar fisiologi kedokteran*. Penerbit Buku Kedokteran ECG: Jakarta. 2008.
- Halliday, Resnick. *Fisika Jilid I (Terjemahan)*. Penerbit Erlangga: Jakarta. 1984.

- Handayani, Rohmi, dkk . *Pengaruh terapi murottal Al-Qur'an untuk penurunan nyeri persalinan dan kecemasan pada ibu bersalin*. Akademi Kebidanan YLPP: Purwokerto. 2014.
- Hernawati. *Gelombang*. Makassar: Alauddin Press. 2012.
- Hidayah. *Pengaruh Pemberian Murottal Al-Qur'an terhadap Tingkat Nyeri Pasien Post Operasi Fraktur Eksrtemitas di Rumah Sakit Orthopedi Prof.Dr.R Soeharso Surakarta*. Skripsi Jurusan Keperawatan Fakultas Ilmu Kesehatan Universitas Muhammadiyah Surakarta. 2013.
- Horasdia, Saragih. *Materi Bunyi dan Terapannya*. 2015.
- Huda, Akhmad Mifttahul. *Pengaruh pemberian terapi murottal Al-Qur'an terhadap tingkat kecemasan pasien pre-operasi katarak di RSD dr.SOEBANDI JEMBER*. Universitas Jember: Jember. 2016.
- Hudzaifi, *Al-Qur'an dan Terjemahannya*. Bandung: Medika Departemen Agama RI. 2016.
- James, J.E. *Chronice Effects of Habitual Coffeine Consumption on Laboratoryand Ambulatory Blood Pressure Levels*. J. Cardiovascular Risk, 1: 159-164. 1993.
- Jusi, Aldeska. *Soundmeter*. Diakses tanggal 23 Januari 2016.2015.
- Kamaludin, R. *Pengalaman Pasien Hipertensi yang Menjalani Terapi Alternative Komplementer Bekam di Kabupaten Banyumas*. Tesis Program Kekhususan Medikal bedah Universitas Indonesia: Jakarta. 2010.
- Kaplan, N.M, Stamler J. *Penyakit Pencegahan Jantung Koroner, Penatalaksanaan Praktis Faktor-Faktor Resiko*. Alih Bahasa Handali, S. Editor. 1996.
- Kate and Mucci. *The Healing Sound of Music*. Penerjemah, Prakoso. Gramedia Pustaka Utama: Jakarta. 2002.
- Keputusan Menteri Tenaga Kerja, 1999.
- Kozier, B. *Fundamentals of Nursing*. Butterworh Publisher:New Jersey. 1987.
- Kuntoro. Tri. Dkk. *Fisika Dasar*, Andi Offset: Yogyakarta. 2009.

- Lawrence, L, Dorothy. *Using Music In The Classroom*. Lockhart Lawrence Studios. 2001.
- Mediastika, Christina. *Material Akustik pengendali kualitas bunyi pada bangunan*. Perpustakaan Nasional: Yogyakarta. 2009.
- Muhammad, Abdullah Bin. *Tafsir Ibnu Katsir Jilid 3*. Pustaka Imam Syafi'i. 2004.
- Muttaqin, A, dan Sari, K. *Asuhan Keperawatan Perioperatif: Konsep, Proses dan Aplikasi*. Salemba Medika: Jakarta. 2009.
- Natalia, D. *Terapi musik bidang keperawatan*. Mitrawacana Media: Jakarta. 2013.
- Nicholas dan Humenick. *Cara Kerja Musik Sebagai Terapi*. Salemba Medika: Jakarta. 2002. .
- Novitaningtyas, Tri. *Hubungan Karakteristik (umur, jenis kelamin, tingkat pendidikan). Dan aktivitas fisik dengan tekanan darah pada lansia dikelurahan makam haji kecamatan kartasura kabupaten sukoharjo*: Sukoharjo. 2014.
- Nurrahmani. *Hipertensi*. Familia: Jakarta. 2012.
- O'riordan, RNL (1a). *Seni Penyembuhan Alami Seni Penyembuhan Menggunakan Energi Jiwa penerjemah Aristyawati*. Gugus Press: Bekasi. 2002.
- Oken, B.S . *Complementary Therapis in Neurology: An Evidence-Based Approach*. The Partenon Publishing Group. USA. 2004.
- Remolda, P. *Pengaruh Al-Quran pada Manusia dalam Perspektif Fisiologi dan Psikologi*. <http://www.the edc.com./2009.html>. (10 Oktober 2016).
- Riyadina, W. *Faktor-Faktor Resiko Hipertensi pada Operator Pompa Bensin (SPBU) di Jakarta*. Media Litbang Kesehatan, 12 (2) : 20-21. 2002.
- Ruslan dan Handoko. *Fisika Kesehatan*. Yogyakarta: Nuha Medika. 2007.
- Saing, Klementina Saloma, *Pengaruh Musik Klasik Terhadap Tekanan Darah*. Tesis Universitas Sumatera Utara Medan. 2007.
- Sjamsuhidajat, R. *Buku Ajar Ilmu Bedah Edisi Revisi*. ECG: Jakarta. 2010.
- Satiadarma, M. *Terapi Musik, Cetakan Pertama*. Milenia Populer: Jakarta. 2002.

- Samuel.http://www.fortunecity.com/skyscraper/proxy/596/imindonesia/depresi/terapi_tanpa_obat_.htm.2007.
- Shihab, M.Quraish. *Tafsir Al-Misbah*. Lentera Hati: Jakarta.2002.
- Sidabutar, RP dan Wiguno, P. *Ilmu Penyakit dalam Jilid II Hipertensi Esensial*, Fakultas Kedokteran U.I: Jakarta. 1990.
- Sigarlaki, Hjo. *Karakteristik dan faktor berhubungan dengan hipertensi di desa bocor, kecamatan bulus pesantren, kabupaten kebumen, jawa tengah, tahun 2006*, makara, kesehatan. 2006.
- Sindoro, *Kecerdasan Musik*. Galangpress: Yogyakarta. 2004.
- Singgih A.A. *Pembakuan Pengukuran Tekanan Darah.BagianFaal Fakultas Kedokteran Universitas Indonesia.Rumah Sakit Dr. Cipto Mangunkusumo. Jakarta.Soeripto. 1994. Penelitian Pembuatan Sumbat Telinga. Majalah Hiperkes. 20 (6) : 13-14. 1995.*
- Udijanti, W.J. *Keperawatan Kardiovaskular*. Salemba Medika: Jakarta.2010.
- Weiser, Thoomas. G. *An Estimation Of Global Volume Of Surgery A Modelling Strategi Based On Available Data. Harvard: Article Harvard School Of Public Healt Volume 3 . 2008.*
- Widi, Sulistiani. *Analisis Faktor resiko yang Berkaitan dengan kejadian hipertensi pada lansia di wilayah kerja puskesmas Kroyo 1 kabupaten Cilacap tahun 2005*. Skripsi SI. Universitas Diponegoro: Semarang! 2005.
- Wilgram, A.,L.. *The Effects Of Vibroacoustic Therapy On Clinical and Non-Clinical Population.St. Georges Hospital Medical School: London University. (Unpublised Dissertation Paper). 2002.*
- Yuanitasari Lena, *Terapi Musik untuk Anak Balita Panduan untuk Mengoptimalkan Kecerdasan Anak Melalui musik*. Cemerlang Publishing:Yogyakarta. 2008.

RIWAYAT HIDUP



Nama lengkap **Feby Eka Saputri**, lahir di desa Tuju-tuju, kecamatan Kajuara, kabupaten Bone, tepatnya pada tanggal 05 April 1995, anak pertama dari lima orang bersaudara dari pasangan **Kamaruddin** dan **Milfadhiah Ilyas** terima kasih untuk doa dan dukungannya.

Mulai mengenakan pakaian putih-merah pada tahun 2001 dan menamatkan pendidikan sekolah dasar di SD 261 Tarasu pada tahun 2006. Kemudian melanjutkannya pada tahun yang sama dan mendapatkan ijazah dari SMP Negeri 1 Kajuara sekolah menengah pertama pada tahun 2009, dan melanjutkan pendidikan ke bangku sekolah menengah atas dan menamatkan pendidikannya pada tahun 2013 yang merupakan lulusan dari SMA Negeri 1 Kajuara dan telah menyelesaikan pendidikan S1 di Universitas Islam Negeri Alauddin Makassar jurusan Fisika Sains.

Selama berkecimpung didunia kampus penulis aktif sebagai koordinator bidang Keislaman di HMJ-Fisika dan Kemuslimahan Lembaga Dakwah Fakultas Ulil Al-baab FST, sebagai bendahara umum Lembaga Dakwah Fakultas Ulil Al-baab FST dan anggota komisi C dalam Forum Lembaga Dakwah Kampus (FSLDK) Indonesia. Juga sebagai asisten di laboratorium Fisika dari tahun 2014-2017.

Penulis yang punya moto “**Memulai dengan Bismillah, Hasil Akhir biar Allah yang Menentukan**” ini, berharap dapat menjadi yang terbaik untuk sang Mama, Inshaallah Aamiin.



LAMPIRAN-LAMPIRAN

UNIVERSITAS ISLAM NEGERI
ALAUDDIN
M A K A S S A R



LAMPIRAN 1
(DATA HASIL PENELITIAN)

UNIVERSITAS ISLAM NEGERI
ALAUDDIN
M A K A S S A R

LAMPIRAN

Data Hasil Penelitian

Tabel 1.1 Pengukuran tekanan darah pada setiap pasien yang diperdengarkan dengan jenis bunyi: Murrotal Al-Qur'an

Intensitas bunyi= 88,1 dB

t=15 menit


Responden	Umur (Tahun)	Jenis kelamin	Tekanan darah normal pasien (mmHg)	Tekanan Darah (mmHg)			
				Hari ke 1		Hari ke 2	
				Sebelum	Sesudah	Sebelum	Sesudah
1	63	Laki-Laki	120/90	110/80	120/70	110/ 70	110/60
2	37	Laki-Laki	120/90	140/90	120/70	130/90	110/70
3	44	Laki-Laki	120/80	110/60	120/90	130/80	140/90

Tabel 1.2 Pengukuran tekanan darah pada setiap pasien yang diperdengarkan dengan jenis bunyi: Musik klasik mozart

Intensitas bunyi= 87,9 dB

t=15 menit

Responden	Umur (Tahun)	Jenis kelamin	Tekanan darah normal pasien (mmHg)	Tekanan Darah (mmHg)			
				Hari ke 1		Hari ke 2	
				Sebelum	Sesudah	Sebelum	Sesudah
1	35	Perempuan	120/90	120/60	130/80	110/70	120/80
2	55	Laki-Laki	115/80	120/70	130/80	120/70	130/80
3	76	Perempuan	140/80	150/90	140/90	150/80	140/80



UNIVERSITAS ISLAM NEGERI
ALAUDDIN
M A K A S S A R

Tabel 1.3 Tabel Nilai Perubahan Tekanan Darah Sistolik Terhadap bunyi Murottal Al-Qur'an

Intensitas bunyi= 88,1 dB

t=15 menit

Umur (Tahun)	Jenis kelamin	Tekanan Darah (mmHg)		Rata-Rata Perubahan (mmHg)	Keterangan
		Hari ke 1	Hari ke 2		
63	Laki-Laki	110-120	110-110	10	Naik Menuju Normal
37	Laki-Laki	140-120	130-110	20	Turun menuju Normal
44	Laki-Laki	110-120	130-140	10	Naik Menuju Normal

Tabel 1.4 Tabel Nilai Perubahan Tekanan Darah Diastolik Terhadap Bunyi Murottal Al-Qur'an

Umur (Tahun)	Jenis kelamin	Tekanan Darah (mmHg)		Rata-Rata Perubahan (mmHg)	Keterangan
		Hari ke 1	Hari ke 2		
63	Laki-Laki	80-70	70-60	10	Turun Menuju Normal
37	Laki-Laki	90-70	90-70	20	Turun Menuju Normal
44	Laki-Laki	60-90	80-90	30	Naik Menuju Normal

Tabel 1.5 Tabel Nilai Perubahan Tekanan Darah Sistolik Terhadap bunyi Musik klasik

Intensitas bunyi= 87,9 dB

t=15 menit

Umur (Tahun)	Jenis kelamin	Tekanan Darah (mmHg)		Rata-Rata Perubahan (mmHg)	Keterangan
		Hari ke 1	Hari ke 2		
35	Perempuan	120-130	110-120	10	Naik Menuju Normal
55	Laki-Laki	120-130	120-130	10	Naik Menuju Normal
76	Perempuan	150-140	150-140	10	Turun Menuju Normal

Tabel 1.6 Tabel Nilai Perubahan Tekanan Darah Diastolik terhadap bunyi Musik klasik

Umur (Tahun)	Jenis kelamin	Tekanan Darah (mmHg)		Rata-Rata Perubahan (mmHg)	Keterangan
		Hari ke 1	Hari ke 2		
35	Perempuan	60-80	70-80	20	Naik Menuju Normal
55	Laki-Laki	70-80	70-80	0	Tetap dalam keadaan Normal
76	Perempuan	90-90	80-80	0	Tetap dalam keadaan Normal







LAMPIRAN III
(DOKUMENTASI PENELITIAN)

UNIVERSITAS ISLAM NEGERI
ALAUDDIN
M A K A S S A R

DOKUMENTASI ALAT PENELITIAN



DOKUMENTASI KEGIATAN PENELITIAN



UNIVERSITAS ISLAM NEGERI
ALAUDDIN
MAKASSAR



UNIVERSITAS ISLAM NEGERI
ALAUDDIN
MAMASSAR



LAMPIRAN IV
ADMINISTRASI

UNIVERSITAS ISLAM NEGERI
ALAUDDIN
M A K A S S A R



KEMENTERIAN AGAMA
UNIVERSITAS ISLAM NEGERI ALAUDDIN MAKASSAR
FAKULTAS SAINS DAN TEKNOLOGI

Kampus I : Jl. Sultan Alauddin No. 63 Makassar ■ (0411) 868720, Fax (0411) 864923
Kampus II : Jl. H.M. Yasin Limpo No. 36, Romangpolong-Gowa ■ (0411) 841879, Fax. (0411) 8221400

Nomor : **656** /Un.06/FST/PP.00.9/02/2017
Sifat : Penting
Lamp : -
Hal : Izin Penelitian
Untuk Menyusun Skripsi

Makassar, 14 Februari 2017

Kepada Yth.
Rektor Universitas Hasanuddin Makassar
Cq. Kepala Rumah Sakit Pendidikan UNHAS Makassar
Di-

Tempat

Assalamu Alaikum Wr. Wb.

Dengan hormat kami sampaikan, bahwa mahasiswa UIN Alauddin Makassar yang tersebut namanya di bawah ini :


Nama : Feby Eka Saputri
NIM : 60400113037
Semester : VII
Fakultas : Sains & Teknologi UIN Alauddin Makassar
Jurusan : Fisika
Pembimbing : 1. Hernawati, S.Pd., M.Pfis.
2. Sahara, S.Si., M.Sc., Ph.D.

Bermaksud melakukan penelitian dalam rangka penyusunan Skripsi berjudul "Pengaruh Pemberian Murottal Al-Qur'an dan Musik Klasik Terhadap Tekanan Darah Pda Peoperasi" sebagai salah satu syarat penyelesaian Studi akhir Sarjana/S.1. Untuk maksud tersebut kami mengharapkan kiranya kepada mahasiswa yang bersangkutan diberi izin untuk Penelitian di Rumah Sakit Pendidikan Universitas Hasanuddin Makassar.

Demikian harapan kami, atas perhatian dan kerjasamanya kami ucapkan terima kasih.

UNIVERSITAS ISLAM NEGERI

ALAUDDIN
M A K A S S A R



Tembusan:

1. Jurusan Fisika Fakultas Sains dan Teknologi UIN Alauddin Makassar
2. Arsip



KEPUTUSAN DEKAN FAKULTAS SAINS & TEKNOLOGI
UIN ALAUDDIN MAKASSAR
NOMOR : 095 TAHUN 2017

TENTANG

PENBIMBING/PEMBANTU PEMBIMBING DALAM PENELITIAN DAN PENYUSUNAN SKRIPSI MAHASISWA
JURUSAN FISIKA FAKULTAS SAINS & TEKNOLOGI UIN ALAUDDIN MAKASSAR
DEKAN FAKULTAS SAINS & TEKNOLOGI UIN ALAUDDIN MAKASSAR

- Membaca** : Surat Permohonan Jurusan **Fisika** Fakultas Sains & Teknologi UIN Alauddin Makassar Nama **FEBY EKA SAPUTRI** NIM : **60400113037** tertanggal **19 Januari 2017** untuk mendapatkan Pembimbing Skripsi dengan Judul : **"Pengaruh Pemberian Murottal Al-Quran dan Musik Terhadap Tekanan Darah Pada Pasien Pra Operasi"**
- Menimbang** : a. Bahwa untuk membantu penelitian dan penyusunan skripsi mahasiswa tersebut, dipandang perlu untuk menetapkan pembimbing/pembantu pembimbing penyusunan skripsi mahasiswa tersebut diatas.
b. Bahwa mereka yang ditetapkan dalam surat keputusan ini dipandang cakap dan memenuhi syarat untuk diserahi tugas sebagai pembimbing/pembantu pembimbing penyusunan skripsi mahasiswa tersebut diatas.
- Mengingat** : 1. Undang-undang No. 20 Tahun 2003 tentang Sistem Pendidikan Nasional.
2. Undang-undang No. 12 Tahun 2012 tentang Pendidikan Tinggi,
3. Peraturan Presiden Nomor 53 Tahun 2010 Tentang Perubahan Kedua Atas Keputusan Presiden Nomor 42 Tahun 2002 Tentang Pedoman Pelaksanaan Anggaran Pendapatan dan Belanja Negara,
4. Keputusan Menteri Agama RI No. 492 Tahun 2003 tentang Pemberian Kuasa Pendelegasian Wewenang, Pemindahan dan Pemberhentian PNS ditingkat Depag
5. Keputusan Menteri Keuangan Nomor 330/KMK/05/ Tahun 2008 Tentang Penetapan UIN Alauddin Makassar pada Depag Sebagai Institusi Pemerintah yang Menerapkan Pengelolaan Badan Layanan Umum (BLU)
6. Keputusan Menteri Agama RI Nomor 25 Tahun 2013 tentang Organisasi dan Tata Kerja UIN Alauddin Makassar,
7. Surat Menteri Agama RI Nomor 20 Tahun 2014 Tentang Statuta UIN Alauddin Makassar,
8. Surat Keputusan Rektor UIN Alauddin Nomor 200 Tahun 2016 Tentang Pedoman Edukasi UIN Alauddin.
- MEMUTUSKAN**
- Pertama** : Mengangkat/ Menunjuk saudara :
1. Hernawati, S.Pd., M.Pfis. sebagai Pembimbing Pertama.
2. Sahara, S.Si., M.Sc., Ph.D. sebagai Pembimbing Kedua.
- Kedua** : Tugas Pembimbing/ Pembantu Pembimbing dalam penelitian dan penyusunan skripsi mahasiswa adalah memeriksa draft skripsi dan naskah skripsi, memberi bimbingan, petunjuk-petunjuk, perbaikan mengenai materi, metode, bahasa dan kemampuan menguasai masalah.
- Ketiga** : Segala biaya yang timbul akibat dikeluarkannya surat keputusan ini dibebankan kepada Anggaran Belanja Fakultas Sains & Teknologi UIN Alauddin Makassar.
- Keempat** : Surat Keputusan ini mulai berlaku sejak tanggal ditetapkan dan apabila dikemudian hari terdapat kekeliruan didalamnya akan diperbaiki sebagaimana mestinya.
- Kelima** : Surat Keputusan ini disampaikan kepada masing-masing yang bersangkutan untuk diketahui dan dilaksanakan dengan penuh tanggungjawab.

Ditetapkan di : Makassar
Pada tanggal : 19 Januari 2017

Dekan,





KEPUTUSAN DEKAN FAKULTAS SAINS & TEKNOLOGI
UIN ALAUDDIN MAKASSAR
NOMOR : 357 TAHUN 2017

TENTANG

PANITIA SEMINAR DRAFT PENELITIAN DAN PENYUSUNAN SKRIPSI MAHASISWA
JURUSAN FISIKA FAKULTAS SAINS & TEKNOLOGI UIN ALAUDDIN MAKASSAR
DEKAN FAKULTAS SAINS & TEKNOLOGI UIN ALAUDDIN MAKASSAR

- Membaca Surat Permohonan Ketua Jurusan Fakultas Sains & Teknologi UIN Alauddin Makassar, **Feby Eka Saputri NIM 60400113037 tertanggal 17 Februari 2017**, untuk melaksanakan seminar draft .
- Menimbang Bahwa untuk pelaksanaan dan kelancaran seminar draft/hasil, perlu dibentuk panitia seminar draft dan penyusunan skripsi
- Mengingat
1. Undang-undang No. 20 Tahun 2003 tentang Sistem Pendidikan Nasional;
 2. Undang-undang Nomor 17 Tahun 2003 tentang Keuangan Negara;
 3. Undang-undang Nomor 12 Tahun 2012 tentang Pendidikan Tinggi;
 4. Peraturan Menteri Agama RI No. 1 Tahun 2012 tentang Perubahan Ketiga atas Peraturan Menteri Agama No. 2 Tahun 2006 tentang Mekanisme Pelaksanaan Pembayaran atas Beban Anggaran Pendapatan dan Belanja Negara di Lingkungan Kementerian Agama;
 5. Peraturan Menteri Agama RI Nomor 25 Tahun 2013 jo Peraturan Menteri Agama Nomor 85 Tahun 2013 tentang Organisasi dan Tata Kerja UIN Alauddin Makassar;
 6. Peraturan Menteri Agama RI. Nomor 20 Tahun 2014 jo Peraturan Menteri Agama Nomor 8 Tahun 2016 tentang Statuta UIN Alauddin Makassar;
 7. Keputusan Menteri Agama Nomor 289 Tahun 1993 jo Nomor 202 B Tahun 1998 tentang Pemberian Kuasa dan Pendelegasian Wewenang Menandatangani Surat Keputusan;
 8. Keputusan Menteri Keuangan No.330/05/2008 tentang penetapan UIN Alauddin Makassar pada Dep.Agama sebagai instansi Pemerintah yang Menerapkan Pengelolaan Badan Layanan Umum (BLU);

MEMUTUSKAN

Menetapkan .
Pertama Membentuk Panitia Seminar draft, Jurusan Fisika Fakultas Sains dan Teknologi UIN Alauddin Makassar dengan komposisi :

Ketua : Ria Reski Hamzah, S.Pd., M.Pd
Sekertaris : Ihsan, S.Pd., M.Si
Anggota Penguji : Hernawati, S.Pd., M.Pls
: Sahara, S.Si., M.Sc., Ph.D.
: Rahmaniah, S.Si., M.Si.
: Prof. Arifuddin., M.Ag
Pelaksana : Risnawati Salam, S.Sos.

- Kedua
1. Panitia bertugas melaksanakan seminar draft/hasil, memberi bimbingan, petunjuk-petunjuk, perbaikan mengenai materi, metode, bahasa dan kemampuan menguasai masalah penyusunan skripsi
 2. Biaya pelaksanaan seminar draft penelitian dibebankan kepada anggaran Fakultas Sains dan Teknologi UIN Alauddin Makassar
 3. Apabila dikemudian hari ternyata terdapat kekeliruan dalam surat keputusan ini akan diubah dan diperbaiki sebagaimana mestinya

Surat Keputusan ini disampaikan kepada yang bersangkutan untuk diketahui dan dilaksanakan dengan penuh tanggungjawab.

Ditetapkan di : Makassar
pada tanggal : 17 Februari 2017

Dekan,



Prof. Dr. H. Arifuddin, M.Ag.
NIP. 19891205 199303 1 001



**KEPUTUSAN DEKAN FAKULTAS SAINS & TEKNOLOGI
UIN ALAUDDIN MAKASSAR
NOMOR : 1404 TAHUN 2017**

TENTANG

**PANITIA UJIAN KUALIFIKASI HASIL PENELITIAN DALAM PENYUSUNAN SKRIPSI MAHASISWA
SAINS & TEKNOLOGI UIN ALAUDDIN MAKASSAR**

DEKAN FAKULTAS SAINS & TEKNOLOGI UIN ALAUDDIN MAKASSAR

- Membaca** : Surat Permohonan **FEBY EKA SAPUTRY, NIM 60400113037, tertanggal 08 Agustus 2017**, untuk melaksanakan seminar Hasil.
- Menimbang** : Bahwa untuk pelaksanaan dan kelancaran seminar draft/hasil, perlu dibentuk panitia seminar Hasil dan penyusunan skripsi
- Mengingat** :
1. Undang-Undang No. 20 Tahun 2003 tentang Sistem Pendidikan Nasional;
 2. Undang-Undang Nomor 17 Tahun 2003 tentang Keuangan Negara;
 3. Undang-Undang Nomor 12 Tahun 2012 tentang Pendidikan Tinggi;
 4. Peraturan Menteri Agama RI No 1 Tahun 2012 tentang Perubahan ketiga atas Peraturan Menteri Agama Nomor 2 Tahun 2006 tentang Mekanisme Pelaksanaan Pembayaran atas Beban Anggaran Pendapatan dan Belanja Negara di lingkungan Kementerian Agama;
 5. Peraturan Menteri Agama RI Nomor 25 Tahun 2013 jo Peraturan Menteri Agama Nomor 85 Tahun 2013 tentang Organisasi dan Tata Kerja UIN Alauddin Makassar;
 6. Peraturan Menteri Agama RI. Nomor 20 Tahun 2014 jo Peraturan Menteri Agama Nomor 8 Tahun 2016 tentang Statuta UIN Alauddin Makassar;
 7. Keputusan Menteri Agama Nomor 289 Tahun 1993 jo Nomor 202 B Tahun 1998 tentang Pemberian Kuasa dan Pendelegasian Wewenang Menandatangani Surat Keputusan;
 8. Keputusan Menteri Keuangan No.330/05/2008 tentang penetapan UIN Alauddin Makassar pada Dep.Agama sebagai Instansi Pemerintah yang Menerapkan Pengelolaan Badan Layanan Umum (BLU);
 9. Keputusan Rektor UIN Alauddin No.200 tahun 2016 tentang Pedoman Edukasi UIN Alauddin Makassar;

MEMUTUSKAN

Menetapkan Pertama : Membentuk Dewan Penguji Seminar Hasil, Jurusan **Fisika** Fakultas Sains dan Teknologi UIN Alauddin Makassar dengan komposisi :

Ketua : Iswadi, S.Pd., M.Si.
Sekretaris : Ihsan, S.Pd., M.Si.
Anggota Penguji : Hernawati, S.Pd., M.Pls.
 : Sahara, S.Si., M.Sc.Ph.D.
 : Rahmanlah, S.Si., M.Si.
 : Prof.Dr.H.Arifuddin, M.Ag.
Pelaksana : Agusdin, S.Sos.

Kedua :

1. Panitia bertugas melaksanakan seminar draft/hasil, memberi bimbingan, petunjuk-petunjuk, perbaikan mengenai materi, metode, bahasa dan kemampuan menguasai masalah penyusunan skripsi
2. Biaya pelaksanaan seminar draft penelitian dibebankan kepada anggaran Fakultas Sains dan Teknologi UIN Alauddin Makassar
3. Apabila dikemudian hari ternyata terdapat kekeliruan dalam surat keputusan ini akan diubah dan diperbaiki sebagaimana mestinya

Surat Keputusan ini disampaikan kepada yang bersangkutan untuk diketahui dan dilaksanakan dengan penuh tanggungjawab.

Ditetapkan di : Makassar
 Pada tanggal : 08 Agustus 2017

Dekan



Prof. Dr. H. Arifuddin, M. Ag.
 NIP. 19691205 199303 1 001



KEPUTUSAN DEKAN FAKULTAS SAINS & TEKNOLOGI
UIN ALAUDDIN MAKASSAR
NOMOR : 1552 TAHUN 2017
TENTANG

PANITIA UJIAN KOMPREHENSIF
JURUSAN FISIKA FAKULTAS SAINS DAN TEKNOLOGI

DEKAN FAKULTAS SAINS & TEKNOLOGI UIN ALAUDDIN MAKASSAR

Membaca : Surat permohonan Ujian Komprehensif : FEBY EKA SAPUTRY, NIM: 60400113037
Menimbang : Bahwa untuk pelaksanaan dan kelancaran ujian komprehensif perlu dibentuk panitia ujian

Mengingat :

1. Undang-Undang No. 20 Tahun 2003 tentang Sistem Pendidikan Nasional;
2. Undang-Undang Nomor 17 Tahun 2003 tentang Keuangan Negara;
3. Undang-Undang Nomor 12 Tahun 2012 tentang Pendidikan Tinggi;
4. Peraturan Menteri Agama RI No.1 Tahun 2012 tentang Perubahan ketiga atas Peraturan Menteri Agama Nomor 2 Tahun 2006 tentang Mekanisme Pelaksanaan Pembayaran atas Beban Anggaran Pendapatan dan Belanja Negara di Lingkungan Kementerian Agama;
5. Peraturan Menteri Agama RI Nomor 25 Tahun 2013 jo Peraturan Menteri Agama Nomor 85 Tahun 2013 tentang Organisasi dan Tata Kerja UIN Alauddin Makassar
6. Peraturan Menteri Agama RI Nomor 20 Tahun 2014 jo Peraturan Menteri Agama Nomor 8 Tahun 2016 tentang Statuta UIN Alauddin Makassar;
7. Keputusan Menteri Agama Nomor: 289 Tahun 1993 jo Nomor: 202 B Tahun 1998 tentang Pemberian Kuasa dan Pendelegasian Wewenang Menandatangani Surat Keputusan;
8. Keputusan Menteri Keuangan No.330/05/2008 tentang penetapan UIN Alauddin Makassar pada Dep Agama sebagai Instansi Pemerintah yang Menerapkan Pengelolaan Badan Layanan Umum (BLU);
9. Keputusan Rektor UIN Alauddin No 200 tahun 2016 tentang Pedoman Edukasi UIN Alauddin Makassar;

MEMUTUSKAN

Menetapkan :

1. Membentuk Panitia Ujian Komprehensif, Jurusan Fisika Fakultas Sains dan Teknologi UIN Alauddin Makassar dengan komposisi:
Ketua : Dr.Hj.Wasilah,S.T., M.T.
Sekretaris : Nurman Najib,S.Ag., M.M.
Anggota Penguji : Prof.Dr.H.Arifuddin, M.Ag.
: Hernawati,S.Pd., M.PFls.
: Sahara,S.Si., M.Sc.,Ph.D
Pelaksana : Sumlati, S.Pd.I.
2. Panitia bertugas menyelapkan perlengkapan administrasi dan melaksanakan ujian
3. Biaya pelaksanaan ujian dibebankan kepada anggaran Fakultas Sains dan Teknologi UIN Alauddin Makassar.
4. Tugas Panitia dianggap selesai setelah seluruh rangkaian kegiatan ujian berakhir.
5. Apabila dikemudian hari ternyata terdapat kekeliruan dalam surat keputusan ini akan diubah dan diperbaiki sebagaimana mestinya

Surat keputusan ini disampaikan kepada yang bersangkutan untuk diketahui dan dilaksanakan dengan penuh rasa tanggung jawab.

Ditetapkan di : Makassar
Pada tanggal : 15 Agustus 2107



Dekan
Prof. Dr. H. Arifuddin, M.Ag.
NIP. 19491205 19933 1 001



ALAUDDIN

**KEPUTUSAN DEKAN FAKULTAS SAINS & TEKNOLOGI
UIN ALAUDDIN MAKASSAR
NOMOR : 1437 TAHUN 2017**

TENTANG

**PANITIA UJIAN MUNAQASYAH
JURUSAN FISIKA FAKULTAS SAINS & TEKNOLOGI**

DEKAN FAKULTAS SAINS & TEKNOLOGI UIN ALAUDDIN MAKASSAR

Membaca

Surat permohonan : **FEBY EKA SAPUTRY**
NIM : **60400113037**
Tanggal : **21 Agustus 2107**
Mahasiswa Jurusan : **FISIKA**

Menimbang

- Untuk Ujian Skripsi/ Munaqasyah yang berjudul " Pengaruh Pemberian Murattal Al-Quran dan Musik Klasik Terhadap Tekanan Darah pada Pasien Pra Operasi"
1. Bahwa saudara tersebut diatas telah memenuhi persyaratan Ujian Skripsi/ Munaqasyah
 2. Bahwa untuk pelaksanaan dan kelancaran ujian/ Munaqasyah perlu dibentuk panitia ujian,

Mengingat

1. Undang-Undang No. 20 Tahun 2003 tentang Sistem Pendidikan Nasional;
2. Undang-Undang Nomor 17 Tahun 2003 tentang Keuangan Negara;
3. Undang-Undang Nomor 12 Tahun 2012 tentang Pendidikan Tinggi;
4. Peraturan Menteri Agama RI No.1 Tahun 2012 tentang Perubahan ketiga atas Peraturan Menteri Agama Nomor 2 Tahun 2006 tentang Mekanisme Pelaksanaan Pembayaran atas Beban Anggaran Pendapatan dan Belanja Negara di Lingkungan Kementerian Agama;
5. Peraturan Menteri Agama RI Nomor 25 Tahun 2013 jo Peraturan Menteri Agama Nomor 85 Tahun 2013 tentang Organisasi dan Tata Kerja UIN Alauddin Makassar
6. Peraturan Menteri Agama RI. Nomor 20 Tahun 2014 jo Peraturan Menteri Agama Nomor 8 Tahun 2016 tentang Statuta UIN Alauddin Makassar;
7. Keputusan Menteri Agama Nomor 289 Tahun 1993 jo Nomor 202 B Tahun 1998 tentang Pemberian Kuasa dan Pendelegasian Wewenang Menandatangani Surat Keputusan
8. Keputusan Menteri Keuangan No.330/05/2008 tentang penetapan UIN Alauddin Makassar pada Dep.Agama sebagai Instansi Pemerintah yang Menerapkan Pengelolaan Badan Layanan Umum (BLU)
9. Keputusan Rektor UIN Alauddin No.200 tahun 2016 tentang Pedoman Edukasi UIN Alauddin Makassar

MEMUTUSKAN

Menetapkan

1. Membentuk Dewan Penguji Skripsi/ Munaqasyah Fakultas Sains dan Teknologi UIN Alauddin Makassar dengan komposisi :

Ketua : Dr. Wasilah, S.T., M.T.
Sekretaris : Ihsan, S.Pd., M.Si.
Anggota Penguji : Hernawati, S.Pd., M.Pf.
 : Sahara, S.Si., M.Sc., Ph.D.
 : Rahmaniah, S.Si., M.Si.
 : Prof. Dr. H. Arifuddin, M.Ag.
Pelaksana : Sumlati, S.Pd.I.

2. Panitia bertugas melaksanakan ujian Skripsi/Munaqasyah bagi saudara yang namanya tersebut diatas.
3. Biaya pelaksanaan ujian dibebankan kepada anggaran Fakultas Sains & Teknologi UIN Alauddin Makassar.
4. Apabila dikemudian hari ternyata terdapat kekeliruan dalam surat keputusan ini akan diubah dan diperbaiki sebagaimana na mestinya.

Keputusan ini disampaikan kepada yang bersangkutan untuk diketahui dan dilaksanakan dengan penuh rasa tanggung jawab.

Ditetapkan di Makassar
pada tanggal, 21 Agustus 2107



Prof. Dr. H. Arifuddin, M.Ag.
NIP. 19491205 199303 1 001



**KEMENTERIAN RISET TEKNOLOGI DAN PENDIDIKAN TINGGI
UNIVERSITAS HASANUDDIN
FAKULTAS KEDOKTERAN
KOMITE ETIK PENELITIAN KESEHATAN**

Sekretariat : Lantai 2 Gedung Laboratorium Terpadu

JL.PERINTIS KEMERDEKAAN KAMPUS TAMALANREA KM.10, Makassar. Telp.
(0411)5780103, Fax (0411) 581431.

Contact person **dr. Agussalim Bukhari, PhD, SpGK** (HP. 081241850858), email:
agussalimbukhari @ yahoo.com

LAMPIRAN 1

NASKAH PENJELASAN KEPADA SUBYEK UNTUK PERSETUJUAN

Assalamu 'alaikum Wr. Wb

Bagaimana kabar anda hari ini? Perkenalkan nama saya Feby Eka Saputri, Anda bisa memanggil saya Feby, saya adalah mahasiswa strata satu jurusan Fisika UIN ALAUDDIN Makassar yang sedang melakukan penelitian. Saya ingin melakukan penelitian tentang **“Pengaruh Pemberian Murottal Al-Qur’an Dan Musik Klasik Terhadap Tekanan Darah Pada Pasien Pra Operasi”**

Pada penelitian kali ini, tekanan darah Bapak/ Ibu akan diukur oleh perawat dari Rs. Pendidikan Unhas, dan jika tekanan darah Bapak/ Ibu diatas normal (hipertensi), maka saya akan memperdengarkan Murottal Al-Qur’an/ Musik Klasik pada Bapak/ Ibu setelah itu kembali mengukur tekanan darah Bapak/ Ibu. Murottal maupun musik klasik yang akan diperdengarkan selama 15 menit. Jenis Ayat Al-Qur’an yang akan diperdengarkan yaitu surah Al-Fajr selama 15 menit dan jenis musik klasik yang akan diperdengarkan yaitu jenis musik klasik mozart. Apabila anda bersedia ikut serta dalam mendukung dalam penelitian ini, mohon kiranya mengisi formulir mengenai surat persetujuan. Jika masih ada yang belum di mengerti silahkan untuk bertanya.

Atas perhatiannya saya ucapkan terima kasih.

Nama : Feby Eka Saputri
Alamat : Pondok Nur Abdi, Samata Gowa
HP : 085298819195

Makassar 2017
Peneliti,

Feby Eka Saputri



KEMENTERIAN RISET TEKNOLOGI DAN PENDIDIKAN TINGGI
UNIVERSITAS HASANUDDIN
FAKULTAS KEDOKTERAN
KOMITE ETIK PENELITIAN KESEHATAN
Sekretariat : Lantai 2 Gedung Laboratorium Terpadu
JL. PERINTIS KEMERDEKAAN KAMPUS TAMALANREA KM.10, Makassar Telp
(0411)5780103, Fax (0411) 581431.
Contact person dr. Agussalim Bukhari,PhD,SpGK (HP 081241850858), email:
agussalimbukhari@yahoo.com

Lampiran 2.

**FORMULIR PERSETUJUAN MENGIKUTI PENELITIAN SETELAH MENDAPAT
PENJELASAN**

Saya yang bertandatangan dibawah ini :

Nama : Haidir
Umur : 37 thn
Alamat : J. Budi Daya 2 blok B3/21 kompunhas Antang

Setelah mendengar/membaca dan mengerti penjelasan yang diberikan mengenai tujuan, manfaat apa yang akan dilakukan pada penelitian ini, maka saya menyatakan setuju untuk ikut dalam penelitian ini secara sukarela tanpa paksaan baik lisan maupun tulisan.

Saya tahu bahwa keikutsertaan saya ini bersifat sukarela tanpa paksaan, sehingga saya bisa menolak ikut atau mengundurkan diri dari penelitian ini tanpa kehilangan hak saya untuk mendapat pelayanan kesehatan. Juga saya berhak bertanya atau meminta penjelasan pada peneliti bila masih ada hal yang belum jelas atau masih ada hal yang ingin saya ketahui tentang penelitian ini.

Saya juga mengerti bahwa semua biaya yang dikeluarkan sehubungan dengan penelitian ini, akan ditanggung oleh peneliti. Saya percaya bahwa keamanan dan kerahasiaan data penelitian akan terjamin dan saya dengan ini menyetujui semua data saya yang dihasilkan pada penelitian ini untuk disajikan dalam bentuk lisan maupun tulisan. Bila terjadi perbedaan pendapat dikemudian hari kami akan menyelesaikannya secara kekeluargaan.

	NAMA	TANDA TANGAN	TG/BLN/THN
Subjek	Falka Pratiwi		10-7-2017
Saksi 1			
Saksi 2			

Penanggung Jawab Penelitian:

Nama : Feby Eka Saputri
Alamat : Pondok Nur Abdi, Samata Gowa
HP : 085298819195

UNIVERSITAS ISLAM NEGERI
HASANUDDIN
MAKASSAR



KEMENTERIAN RISET TEKNOLOGI DAN PENDIDIKAN TINGGI
UNIVERSITAS HASANUDDIN
FAKULTAS KEDOKTERAN

KOMITE ETIK PENELITIAN KESEHATAN

Sekretariat : Lantai 2 Gedung Laboratorium Terpadu

JL. PERINTIS KEMERDEKAAN KAMPUS TAMALANREA KM.10, Makassar. Telp.

(0411)5780103, Fax (0411) 581431

Contact person dr. Agussalim Bukhari, PhD, SpGK (HP: 081241850858), email:
agussalimbukhari@yahoo.com

Lampiran 2.

FORMULIR PERSETUJUAN MENGIKUTI PENELITIAN SETELAH MENDAPAT
PENJELASAN

Saya yang bertandatangan dibawah ini :

Nama : Arsgad
Umur : 49 tahun
Alamat : Masde / Mangrove Utara

Setelah mendengar membaca dan mengerti penjelasan yang diberikan mengenai tujuan, manfaat apa yang akan dilakukan pada penelitian ini, maka saya menyatakan setuju untuk ikut dalam penelitian ini secara sukarela tanpa paksaan baik lisan maupun tulisan.

Saya tahu bahwa keikutsertaan saya ini bersifat sukarela tanpa paksaan, sehingga saya bisa menolak ikut atau mengundurkan diri dari penelitian ini tanpa kehilangan hak saya untuk mendapat pelayanan kesehatan. Juga saya berhak bertanya atau meminta penjelasan pada peneliti bila masih ada hal yang belum jelas atau masih ada hal yang ingin saya ketahui tentang penelitian ini.

Saya juga mengerti bahwa semua biaya yang dikeluarkan sehubungan dengan penelitian ini, akan ditanggung oleh peneliti. Saya percaya bahwa keamanan dan kerahasiaan data penelitian akan terjamin dan saya dengan ini menyetujui semua data saya yang dihasilkan pada penelitian ini untuk disajikan dalam bentuk lisan maupun tulisan. Bila terjadi perbedaan pendapat dikemudian hari kami akan menyelesaikannya secara kekeluargaan.

	NAMA	TANDA TANGAN	TG/BLN/THN
Subjek	<u>Arsgad</u>		<u>12/07/2017</u>
Saksi 1	<u>Sariyah</u>		<u>12/07/2017</u>
Saksi 2			

Penanggung Jawab Penelitian:

Nama : Feby Eka Saputri
Alamat : Pondok Nur Abdi, Samata Gowa
HP : 085298819195

UNIVERSITAS ISLAM NEGERI
ALAUDDIN
M A K A S S A R



KEMENTERIAN RISET TEKNOLOGI DAN PENDIDIKAN TINGGI
UNIVERSITAS HASANUDDIN
FAKULTAS KEDOKTERAN
KOMITE ETIK PENELITIAN KESEHATAN
Sekretariat : Lantai 2 Gedung Laboratorium Terpadu
JL PERINTIS KEMERDEKAAN KAMPUS TAMALANREA KM.10, Makassar Telp
(0411)5780103, Fax (0411) 581431
Contact person dr. Agussalim Bukhari,PhD,SpGK (HP. 081241850858) email
agussalimbukhari @ yahoo.com

Lampiran 2.

FORMULIR PERSETUJUAN MENGIKUTI PENELITIAN SETELAH MENDAPAT
PENJELASAN

Saya yang bertandatangan dibawah ini :

Nama : Agus
Umur : 63 tahun
Alamat : Singa baru

Setelah mendengar/membaca dan mengerti penjelasan yang diberikan mengenai tujuan, manfaat apa yang akan dilakukan pada penelitian ini, maka saya menyatakan setuju untuk ikut dalam penelitian ini secara sukarela tanpa paksaan baik lisan maupun tulisan.

Saya tahu bahwa keikutsertaan saya ini bersifat sukarela tanpa paksaan, sehingga saya bisa menolak ikut atau mengundurkan diri dari penelitian ini tanpa kehilangan hak saya untuk mendapat pelayanan kesehatan. Juga saya berhak bertanya atau meminta penjelasan pada peneliti bila masih ada hal yang belum jelas atau masih ada hal yang ingin saya ketahui tentang penelitian ini.

Saya juga mengerti bahwa semua biaya yang dikeluarkan sehubungan dengan penelitian ini, akan ditanggung oleh peneliti. Saya percaya bahwa keamanan dan kerahasiaan data penelitian akan terjamin dan saya dengan ini menyetujui semua data saya yang dihasilkan pada penelitian ini untuk disajikan dalam bentuk lisan maupun tulisan Bila terjadi perbedaan pendapat dikemudian hari kami akan menyelesaikannya secara kekeluargaan.

	NAMA	TANDA TANGAN	TG/BLN/THN
Subjek	Agus		11/07/2017
Saksi 1	Putri		11/07/2017
Saksi 2	Tri Susu		

Penanggung Jawab Penelitian:

Nama : Feby Eka Saputri
Alamat : Pondok Nur Abdi, Samata Gowa
HP : 085298819195

UNIVERSITAS ISLAM NEGERI
HASANUDDIN
MAKASSAR



KEMENTERIAN RISET TEKNOLOGI DAN PENDIDIKAN TINGGI
UNIVERSITAS HASANUDDIN
FAKULTAS KEDOKTERAN
KOMITE ETIK PENELITIAN KESEHATAN

Sekretariat : Lantai 2 Gedung Laboratorium Terpadu
Jl. PERINTIS KEMERDEKAAN KAMPUS TAMALANREA KM 10, Makassar Telp
(0411)5780103, Fax (0411) 581431
Contact person dr. Agussalim Bukhari, Ph.D, SpGK (HP 081241850858) email
agussalimbukhari@yahoo.com

Lampiran 2.

FORMULIR PERSETUJUAN MENGIKUTI PENELITIAN SETELAH MENDAPAT
PENJELASAN

Saya yang bertandatangan dibawah ini

Nama : Bani
Umur : 35 tahun
Alamat : BTP

Setelah mendengar membaca dan mengerti penjelasan yang diberikan mengenai tujuan, manfaat apa yang akan dilakukan pada penelitian ini, maka saya menyatakan setuju untuk ikut dalam penelitian ini secara sukarela tanpa paksaan baik lisan maupun tulisan

Saya tahu bahwa keikutsertaan saya ini bersifat sukarela tanpa paksaan, sehingga saya bisa menolak ikut atau mengundurkan diri dari penelitian ini tanpa kehilangan hak saya untuk mendapat pelayanan kesehatan. Juga saya berhak bertanya atau meminta penjelasan pada peneliti bila masih ada hal yang belum jelas atau masih ada hal yang ingin saya ketahui tentang penelitian ini.

Saya juga mengerti bahwa semua biaya yang dikeluarkan sehubungan dengan penelitian ini, akan ditanggung oleh peneliti. Saya percaya bahwa keamanan dan kerahasiaan data penelitian akan terjamin dan saya dengan ini menyetujui semua data saya yang dihasilkan pada penelitian ini untuk disajikan dalam bentuk lisan maupun tulisan. Bila terjadi perbedaan pendapat dikemudian hari kami akan menyelesaikannya secara kekeluargaan.

	NAMA	TANDA TANGAN	TG/BLN/THN
Subjek	<u>Bani</u>		<u>11/07/2017</u>
Saksi 1	<u>Otto</u>		<u>11/07/2017</u>
Saksi 2	<u>Suci</u>		<u>11/07/2017</u>

Penanggung Jawab Penelitian:

Nama : Feby Eka Saputri
Alamat : Pondok Nur Abdi, Samata Gowa
HP : 085298819195



KEMENTERIAN RISET TEKNOLOGI DAN PENDIDIKAN TINGGI
UNIVERSITAS HASANUDDIN
FAKULTAS KEDOKTERAN
KOMITE ETIK PENELITIAN KESEHATAN

Sekretariat : Lantai 2 Gedung Laboratorium Terpadu
JL.PERINTIS KEMERDEKAAN KAMPUS TAMALANREA KM.10, Makassar. Telp.
(0411)5780103, Fax (0411) 581431.
Contact person dr. Agussalim Bukhari,PhD,SpGK (HP. 081241850858). email:
agussalimbukhari @ yahoo.com

Lampiran 2.

FORMULIR PERSETUJUAN MENGIKUTI PENELITIAN SETELAH MENDAPAT
PENJELASAN

Saya yang bertandatangan dibawah ini :

Nama : Sumadi
Umur : 55 tahun
Alamat : bone

Setelah mendengar/membaca dan mengerti penjelasan yang diberikan mengenai tujuan, manfaat apa yang akan dilakukan pada penelitian ini, maka saya menyatakan setuju untuk ikut dalam penelitian ini secara sukarela tanpa paksaan baik lisan maupun tulisan.

Saya tahu bahwa keikutsertaan saya ini bersifat sukarela tanpa paksaan, sehingga saya bisa menolak ikut atau mengundurkan diri dari penelitian ini tanpa kehilangan hak saya untuk mendapat pelayanan kesehatan. Juga saya berhak bertanya atau meminta penjelasan pada peneliti bila masih ada hal yang belum jelas atau masih ada hal yang ingin saya ketahui tentang penelitian ini.

Saya juga mengerti bahwa semua biaya yang dikeluarkan sehubungan dengan penelitian ini, akan ditanggung oleh peneliti. Saya percaya bahwa keamanan dan kerahasiaan data penelitian akan terjamin dan saya dengan ini menyetujui semua data saya yang dihasilkan pada penelitian ini untuk disajikan dalam bentuk lisan maupun tulisan. Bila terjadi perbedaan pendapat dikemudian hari kami akan menyelesaikannya secara kekeluargaan.

	NAMA	TANDA TANGAN	TG/BLN/THN
Subjek	<u>Sumadi</u>		
Saksi 1	<u>M. Jaswis</u>		
Saksi 2			

Penanggung Jawab Penelitian:

Nama : Feby Eka Saputri
Alamat : Pondok Nur Abdi, Samata Gowa
HP : 085298819195

UNIVERSITAS ISLAM NEGERI
ALA UDDIN
M A K A S S A R



**KEMENTERIAN RISET TEKNOLOGI DAN PENDIDIKAN TINGGI
UNIVERSITAS HASANUDDIN
FAKULTAS KEDOKTERAN
KOMITE ETIK PENELITIAN KESEHATAN**

**Sekretariat : Lantai 2 Gedung Laboratorium Terpadu
JL. PERINTIS KEMERDEKAAN KAMPUS TAMALANREA KM. 10, Makassar. Telp.
(0411)5780103, Fax (0411) 581431.**

**Contact person dr. Agussalim Bukhari, PhD, SpGK (HP. 081241850858). email:
agussalimbukhari@yahoo.com**

Lampiran 2.

**FORMULIR PERSETUJUAN MENGIKUTI PENELITIAN SETELAH MENDAPAT
PENJELASAN**

Saya yang bertandatangan dibawah ini :

Nama : HJ. ST. Samsidar
Umur : 76 tahun
Alamat : Barru

Setelah mendengar/membaca dan mengerti penjelasan yang diberikan mengenai tujuan, manfaat apa yang akan dilakukan pada penelitian ini, maka saya menyatakan setuju untuk ikut dalam penelitian ini secara sukarela tanpa paksaan baik lisan maupun tulisan.

Saya tahu bahwa keikutsertaan saya ini bersifat sukarela tanpa paksaan, sehingga saya bisa menolak ikut atau mengundurkan diri dari penelitian ini tanpa kehilangan hak saya untuk mendapat pelayanan kesehatan. Juga saya berhak bertanya atau meminta penjelasan pada peneliti bila masih ada hal yang belum jelas atau masih ada hal yang ingin saya ketahui tentang penelitian ini.

Saya juga mengerti bahwa semua biaya yang dikeluarkan sehubungan dengan penelitian ini, akan ditanggung oleh peneliti. Saya percaya bahwa keamanan dan kerahasiaan data penelitian akan terjamin dan saya dengan ini menyetujui semua data saya yang dihasilkan pada penelitian ini untuk disajikan dalam bentuk lisan maupun tulisan. Bila terjadi perbedaan pendapat dikemudian hari kami akan menyelesaikannya secara kekeluargaan.

	NAMA	TANDA TANGAN	TG/BLN/THN
Subjek	HJ. ST. Samsidar		17/07/2017
Saksi 1
Saksi 2

UNIVERSITAS ISLAM NEGERI

Penanggung jawab Penelitian:

Nama : Feby Eka Saputri
Alamat : Pondok Nur Abdi, Samata Gowa
HP : 085298819195

MAKASSAR



UNIVERSITAS HASANUDDIN
FAKULTAS KEDOKTERAN
BUKTI PEMBAYARAN TARIF PROPOSAL PENELITIAN

YTH. PIMPINAN PT BANK NEGARA INDONESIA (PERSERO)
 CABANG MAKASSAR

HARAP DITERIMA DAN DIBUKUKAN KE DALAM REKENING REKTOR UNIVERSITAS HASANUDDIN
 NOMOR : 0065.6699.86 UANG SEJUMLAH RP. 75 000 00

TERBILANG (Etujuh puluh lima ribu rupiah)

**BUKTI INI HARUS
 DISIMPAN DENGAN
 BAIK**

- Pembayaran
1. Proposal Diploma dan S1
 2. Proposal S2
 3. Proposal S3
 4. Proposal dibiayai Pemerintah
 5. Proposal Kerjasama Multisentral

UNIVERSITAS HASANUDDIN
 FAKULTAS KEDOKTERAN
 MAKASSAR
 10 TAMALANEA
 MAKASSAR
 90031
 Telp. (0411) 591351 Fax (0411) 591352 e-Mail info@rs.unhas.ac.id

Rp. 75.000
 Rp. 150.000
 Rp. 200.000
 Rp. 500.000
 Rp. 1.000.000

Putih : Peneliti
 Biru : Komisi Etik
 Kuning : Fakultas
 Hijau : Bank
 Merah : Keuangan

NAMA	Fely Eka Saputri
NIP / STB	6090043037
BAGIAN	UIN

Telah diterima oleh
 PT. Bank BNI (PERSERO)
 AMRULLAH
 5476



Makassar, 11/05/2017
 a.n. REKTOR / KETUA TIM KOMISI ETIK PENELITIAN
 FAKULTAS KEDOKTERAN UNHAS

Prof. DR. Dr. Suryani As'ad, Msc., Sp.GK
 NIP. 196005041986012002



RUMAH SAKIT UNIVERSITAS HASANUDDIN
 Jalan P. Perintis Kemerdekaan No. 10 Tamaleneia Makassar 90245
 Telp. (0411) 591351 Fax (0411) 591352 e-Mail info@rs.unhas.ac.id

Pemilik REKTOR UNHAS
 Rekening 0111028805
 Sudah Terima Dari FEBY EKA SAPUTRI
 Uang Sejumlah UNAS 000
 Untuk Pembayaran 10 CARD + PENELITIAN DI RADIOLOGI RS UNHAS
 Terbilang SERATUS LIMA BELAS RIBU RUPIAH
 Makassar, 2016





**KEMENTERIAN RISET, TEKNOLOGI DAN PENDIDIKAN TINGGI
UNIVERSITAS HASANUDDIN
FAKULTAS KEDOKTERAN
RSPTN UNIVERSITAS HASANUDDIN
RSUP Dr. WAHIDIN SUDIROHUSODO MAKASSAR
KOMITE ETIK PENELITIAN KESEHATAN**



Sekretariat : Lantai 3 Gedung Laboratorium Terpadu
Jl. PERINTIS KEMERDEKAAN KAMPUS TAMALANREA KM.10 MAKASSAR 90245.
Contact Person: dr. Agussalim Bukhari, MMed,PhD, SpGK TELP. 081241850858, 0411 5780103, Fax : 0411-581431

REKOMENDASI PERSETUJUAN ETIK

Nomor : 149 / H4.8.4.5.31 / PP36-KOMETIK / 2017

Tanggal: 20 Maret 2017

Dengan ini Menyatakan Bahwa Protokol dan Dokumen yang Berhubungan Dengan Protokol berikut ini telah mendapatkan Persetujuan Etik :

No Protokol	UH17030161	No Sponsor	
Peneliti Utama	Feby Eka Saputri	Sponsor	Pribadi
Judul Peneliti	Pengaruh pemberian Murottal Al-Qur'an dan musik klasik terhadap tekanan darah apda pasien pra operasi		
No Versi Protokol	1	Tanggal Versi	13 Maret 2017
No Versi PSP	1	Tanggal Versi	13 Maret 2017
Tempat Penelitian	RSPTN Universitas Hasanuddin Makassar		
Dokumen Lain			
Jenis Review	<input checked="" type="checkbox"/> Exempted <input type="checkbox"/> Expedited <input type="checkbox"/> Fullboard Tanggal	Masa Berlaku 20 Maret 2017 sampai 20 Maret 2018	Frekuensi review lanjutan 1 Minggu
Ketua Komisi Etik Penelitian	Nama Prof.Dr.dr. Suryani As'ad, M.Sc.,Sp.GK	Tanda tangan	Tanggal
Sekretaris Komisi Etik Penelitian	Nama dr. Agussalim Bukhari, M.Med.,Ph.D.,Sp.GK.	Tanda tangan	Tanggal

Kewajiban Peneliti Utama:

- Menyerahkan Amandemen Protokol untuk persetujuan sebelum di implementasikan
- Menyerahkan Laporan SAE ke Komisi Etik dalam 24 Jam dan dilengkapi dalam 7 hari dan Laporan SUSAR dalam 72 Jam setelah Peneliti Utama menerima laporan
- Menyerahkan Laporan Kemajuan (progress report) setiap 6 bulan untuk penelitian resiko tinggi dan setiap setahun untuk penelitian resiko rendah
- Menyerahkan laporan akhir setelah Penelitian berakhir
- Melaporkan penyimpangan dari prokol yang disetujui (protocol deviation / violation)
- Mematuhi semua peraturan yang ditentukan



RUMAH SAKIT
UNIVERSITAS HASANUDDIN

FORMULIR
3

BIDANG
PENDIDIKAN DAN
PENELITIAN

**SURAT KETERANGAN SEMENTARA
SELESAI PENGAMBILAN DATA/ ANALISA BAHAN HAYATI**

Diterbitkan oleh

Ditujukan Kepada

KEPALA BIDANG
PENDIDIKAN DAN PENELITIAN

Dengan hormat,

Dengan ini menerangkan bahwa peneliti/ mahasiswa berikut ini

Nama : Feby Eka Saputri

NIM / NIP : 60400113037

Institusi : UIN Alauddin Makassar, Sains dan Teknologi, Biologi
(Untuk mahasiswa Nama institusi, fakultas, program studi)

Kode peneliti : 170706_2

TELAH SELESAI melakukan pengambilan data/ analisa bahan hayati

Pada tanggal :

Jumlah subjek : responden/sampel

Jenis data :

Dengan nama pendamping/ pembimbing

Staff :

Konsultan :

Surat keterangan ini juga merupakan penjelasan bahwa peneliti/mahasiswa di atas tidak mempunyai sangkutan lagi pada unit/ instalasi kami

Kepala Ruang

UNIVERSITAS ISLAM NEGERI

ALAUDDIN

MAKASSAR

NIP.

Catatan: lembaran ini agar diisi dan diberikan kepada mahasiswa/peneliti untuk diserahkan kepada Bidang Pendidikan dan Penelitian setelah pengambilan data / analisa bahan hayati selesai