

**PENGARUH HARGA JUAL, MODAL, LUAS LAHAN DAN
TENAGA KERJA TERHADAP PENINGKATAN
PENDAPATAN MASYARAKAT MUSLIM
(Studi Pada Petani Kopi Arabika di Desa Bilanrengi Kabupaten Gowa)**



Skripsi

Diajukan untuk Memenuhi Salah Satu Syarat Meraih Gelar Sarjana
Strata Satu (S1) Pada Jurusan Ekonomi Islam
Fakultas Ekonomi dan Bisnis Islam
UIN Alauddin Makassar

Oleh:
JUNIATI
NIM: 10200112122

UNIVERSITAS ISLAM NEGERI
ALAUDDIN
M A K A S S A R

**FAKULTAS EKONOMI DAN BISNIS ISLAM
UIN ALAUDDIN MAKASSAR
2016**

PERNYATAAN KEASLIAN SKRIPSI

Mahasiswi yang bertanda tangan di bawah ini:

Nama : Juniati
Nim : 10200112122
Tempat/ Tgl. Lahir : Bongkitonro, 24 Desember 1993
Jurusan : Ekonomi Islam
Fakultas : Ekonomi dan Bisnis Islam
Alamat : Samata-Gowa
Judul : Pengaruh Harga Jual, Modal, Luas Lahan, dan Tenaga Kerja Terhadap Peningkatan Pendapatan Masyarakat Muslim (Studi Pada Petani Kopi Arabika di Desa Bilanrengi Kabupaten Gowa).

Menyatakan dengan sesungguhnya dan penuh kesadaran bahwa skripsi ini benar adalah hasil karya sendiri. Jika di kemudian hari terbukti bahwa ia merupakan skripsi yang dibuat oleh orang lain, sebagian atau seluruhnya, maka skripsi dan gelar yang diperoleh karenanya batal demi hukum.

UNIVERSITAS ISLAM NEGERI
ALAUDDIN
M A K A S S A R

Samata-Gowa, 30 Agustus 2016

Penyusun,

JUNIATI
NIM: 10200112122



KEMENTERIAN AGAMA
UNIVERSITAS ISLAM NEGERI (UIN) ALAUDDIN MAKASSAR
FAKULTAS EKONOMI DAN BISNIS ISLAM

Kampus I : Jl. Slt. Alauddin No. 63 Makassar Tlp. (0411) 864924 Fax 864923
Kampus II : Jl. H.M. Yasin Limpo No.36, Samat-Gowa Tlp. (0411) 841879, Fax. 8221400

PENGESAHAN SKRIPSI

Skripsi yang berjudul, "Pengaruh Harga Jual, Modal, Luas Lahan, dan Tenaga Kerja Terhadap Peningkatan Pendapatan Masyarakat Muslim (Studi Pada Petani Kopi Arabika di Desa Bilanrengi Kabupaten Gowa)", yang disusun oleh Juniati, NIM: 10200112122, Mahasiswa Jurusan Ekonomi Islam pada Fakultas Ekonomi dan Bisnis Islam UIN Alauddin Makassar, telah diuji dan dipertahankan dalam sidang munaqasyah yang diselenggarakan pada hari Selasa 30 Agustus 2016 M, bertepatan dengan 27 Dzul Qa'idah 1437 H, dinyatakan telah dapat diterima sebagai salah satu syarat untuk memperoleh gelar Sarjana dalam Ilmu Ekonomi Islam pada Jurusan Ekonomi Islam (dengan beberapa perbaikan).

Samata-Gowa, 30 Agustus 2016 M
27 Dzul Qa'idah 1437 H

DEWAN PENGUJI:

Ketua : Prof. Dr. H. Ambo Asse., M.Ag. (.....)
Sekretaris : Prof. Dr. H. Muslimin., M.Ag. (.....)
Munaqisy I : Andi Wawo., SE., Ak. (.....)
Munaqisy II : Drs. Thamrin Logawali., MH. (.....)
Pembimbing I : Dr. Mukhtar Lutfi., M.Pd. (.....)
Pembimbing II : Dr. Muh. Wahyuddin A., SE., M.S., Ak. (.....)

Diketahui oleh:

Ketua Fakultas Ekonomi dan Bisnis Islam
UIN ALAUDDIN Makassar

Prof. Dr. H. Ambo Asse., M.Ag.
Nip. 19581022 198703 1 002

KATA PENGANTAR

بِسْمِ اللَّهِ الرَّحْمَنِ الرَّحِيمِ

Assalamu Alaikum Wr. Wb.

Puji syukur penulis panjatkan atas kehadiran Allah Swt. karena atas limpahan rahmat dan hidayah-Nya, petunjuk serta pertolongan-Nya sehingga penulis dapat menyelesaikan skripsi ini. Shalawat serta salam semoga senantiasa tercurahkan kepada junjungan Nabi besar Muhammad Saw yakni Nabi yang setia hingga akhir zaman.

Penulisan skripsi ini yang berjudul “*Pengaruh Harga Jual, Modal, Luas Lahan, dan Tenaga Kerja Terhadap Peningkatan Pendapatan Masyarakat Muslim (Studi Pada Petani Kopi Arabika di Desa Bilanrengi Kabupaten Gowa)*” ini dimaksudkan untuk memenuhi salah satu tugas akhir sebagai mahasiswa. Seiring berjalannya waktu yang terasa begitu sangat singkat mengiringi perjalanan hidup kita. Begitu banyak kisah, baik suka maupun duka yang dilalui dalam penyusunan skripsi ini. Sejak penelitian hingga penyusunan skripsi, tidak sedikit kesulitan dan hambatan yang penulis hadapi, baik moril maupun materil sehingga tulisan ini dapat diselesaikan.

Penulis menyadari bahwa dalam proses penyelesaian skripsi ini tidak terlepas dari bantuan dan partisipasi semua pihak. Karena itu, kemudian penulis berkewajiban untuk menyampaikan ucapan teristimewa dan penghargaan setinggi-tingginya kepada kedua orangtua yang tercinta yaitu **Ibunda Kamisa** dan **Ayahanda Bana** dengan

susah dan jerih payahnya mengasuh dan mendidik serta memberikan materi yang tak henti-hentinya baik di waktu kuliah maupun di waktu penyelesaian skripsi ini. Dan juga keluarga besar saya terima kasih atas bantuan moril maupun materil serta do'a restu sejak awal melaksanakan studi sampai selesai.

Terselesainya skripsi ini tidak terlepas dari dukungan berbagai pihak. Oleh karena itu, penulis mengucapkan banyak terima kasih kepada berbagai pihak yang turut memberikan andil, baik secara langsung maupun tidak langsung, moral maupun materi. Olehnya itu, dengan segala kerendahan hati penulis mengucapkan terima kasih yang sebesar-besarnya kepada :

1. Bapak Prof. Dr. H. Musafir Pababbari M.Si. Selaku Rektor Universitas Islam Negeri (UIN) Alauddin Makassar dan para Wakil Rektor serta seluruh jajarannya yang senantiasa mencurahkan dedikasinya dengan penuh keikhlasan dalam rangka pengembangan mutu dan kualitas UIN Alauddin Makassar.
2. Bapak Prof. Dr. H. Ambo Asse., M.Ag. selaku Dekan beserta para Wakil Dekan Fakultas Ekonomi dan Bisnis Islam UIN Alauddin Makassar.
3. Ibu Dr. Rahmawati Muin, S.Ag, M.Ag. selaku ketua jurusan Ekonomi Islam dan bapak Drs. Thamrin Logawali. MH. Selaku sekretaris jurusan Ekonomi Islam UIN Alauddin Makassar.
4. Bapak Dr. Mukhtar Lutfi, M.Pd. selaku pembimbing pertama beserta bapak Dr. Muh. Wahyuddin Abdullah SE, M.Si., Ak. selaku pembimbing kedua yang penuh dengan kesabaran dan ketabahan telah meluangkan waktu dan

pikirannya untuk memberikan bimbingan, arahan, dan petunjuk mulai dari membuat proposal sampai terselesaikannya skripsi ini.

5. Segenap dosen dan staff pegawai Fakultas Ekonomi dan Bisnis Islam UIN Alauddin Makassar yang telah memberikan kesempatan kepada penulis mengikuti pendidikan dan pelayanan selama penulis melakukan studi.
6. Seluruh auditor independen di Desa Bilanrengi Kabupaten Gowa yang memberikan waktunya sebagai informan dalam penelitian ini.
7. Rekan-rekan dan sahabat-sahabat seperjuangan Ekonomi Islam angkatan 2012 yang tidak bisa penulis sebutkan namanya satu persatu terima kasih atas persaudaraan, keakraban, motivasi dan partisipasinya selama penulis menempuh pendidikan di universitas yang berperadaban ini. Jangan pernah bosan dan teruslah berkarya demi masa depan yang gemilang.
8. Teman sekaligus sebagai saudariku Riskayanti, Khusnul Khatimah, Nurhayati, Isnin Rofi'ah, Munawwara, Nurbaedah Anwar terima kasih atas segala bantuan dan motivasi selama awal proses perkuliahan sampai selesai dan juga segala canda tawa yang kalian lukiskan setiap keadaan.
9. Teman-teman KKN-Profesi angkatan ke VI Kec. Tombolo Pao, Desa Pao tepatnya Dusun Lembang posko III saudara saudariku Hasvira Hasyim Nur, Sri Utami Putri, Ardiansyah Abu Bakar, Ridwan Nurahmadi, Andi Rahmi Azhariyani, Maemunah, terima kasih atas kisah yang kalian lukiskan.

10. Teman-teman dan semua pihak yang telah memberikan bantuan dalam penyelesaian skripsi ini yang tidak bisa penulis sebutkan namanya satu persatu.

Tak lupa penulis mengucapkan kata maaf yang sebesar-besarnya. Karena menyadari bahwa dalam penulisan skripsi ini tak luput dari kesalahan, baik dari redaksi kata-kata maupun lainnya yang tidak berkenan dihati. Sesungguhnya kebenaran mutlak hanyalah milik Allah Swt. dan manusia adalah tempatnya salah dan lupa. Semoga kita semua selalu dalam lindungan Ilahi Rabbi.

Amin Yaa Rabbal Alamin.

Samata-Gowa, 30 Agustus 2016

Penulis

JUNIATI
NIM. 10200112122
UNIVERSITAS ISLAM NEGERI
ALAUDDIN
M A K A S S A R

DAFTAR ISI

JUDUL	i
PERNYATAAN KEASLIAN SKRIPSI	ii
PENGESAHAN SKRIPSI	iii
KATA PENGANTAR.....	iv
DAFTAR ISI.....	viii
DAFTAR TABEL	x
DAFTAR GAMBAR	xi
ABSTRAK	xii
BAB I PENDAHULUAN.....	1-15
A. Latar Belakang	1
B. Rumusan Masalah.....	9
C. Tujuan Penelitian.....	9
D. Kegunaan Penelitian	10
E. Definisi Operasional Variabel	11
F. Penelitian Terdahulu	14
G. Hipotesis	14
BAB II KAJIAN PUSTAKA	16-36
A. Teori Pendapatan	16
B. Harga jual.....	20
C. Modal	23
D. Luas Lahan	27
E. Tenaga Kerja	32
F. Kerangka Pikir	35
BAB III METODOLOGI PENELITIAN	37-50
A. Objek dan Tempat Penelitian	37
B. Jenis dan Variabel Penelitian.....	37
C. Jenis Data	37

D. Populasi dan Sampel	38
E. Instrumen Penelitian	40
F. Metode Pengumpulan Data	41
G. Metode Analisis Data	42
BAB IV HASIL PENELITIAN DAN PEMBAHASAN	51-100
A. Gambaran Umum Lokasi Penelitian	51
B. Hasil Analisis Deskriptif	66
C. Hasil Penelitian	72
D. Pembahasan	89
BAB V PENUTUP	101-104
A. Kesimpulan	101
B. Implikasi Penelitian	102
C. Saran-Saran	102
DAFTAR PUSTAKA	105-107
LAMPIRAN-LAMPIRAN	
RIWAYAT HIDUP	

DAFTAR TABEL

Tabel 3.1 Kriteria pengujian autokorelasi	46
Tabel 4.1 Nama kecamatan dan ibukota yang ada di Kabupaten Gowa tahun 2012..	53
Tabel 4.2 Daftar nama dusun, RW dan jumlah Rt-Nya	57
Tabel 4.3 Jumlah penduduk	58
Tabel 4.4 Jumlah penduduk dusun Pallantikang	59
Tabel 4.5 Jumlah penduduk dusun Gallang	60
Tabel 4.6 Jumlah penduduk dusun Tonrokombang	61
Tabel 4.7 Tingkat kesejahteraan	62
Tabel 4.8 Mata pencaharian	63
Tabel 4.9 Luas lahan produksi	64
Tabel 4.10 Jenis kelamin informan	66
Tabel 4.11 Tingkat usia informan	67
Tabel 4.12 Lama bekerja informan	68
Tabel 4.13 Pendidikan informan	69
Tabel 4.14 Jumlah tanggungan informan	70
Tabel 4.15 Hasil uji statistik deskriptif	72
Tabel 4.16 Hasil uji normalitas	74
Tabel 4.17 Hasil uji multikolinearitas	76
Tabel 4.18 Hasil uji heteroskedastisitas	78
Tabel 4.19 Hasil uji autokorelasi	79
Tabel 4.20 Hasil koefisien determinasi	82
Tabel 4.21 Hasil uji F hitung	84
Tabel 4.22 Hasil uji T hitung	85

DAFTAR GAMBAR

Gambar 4.1 Hasil uji normalitas – grafik histogram	75
Gambar 4.2 Hasil uji normalitas – grafik normal plot	76
Gambar 4.3 Hasil uji Heteroskedastisitas	77



ABSTRAK

Nama : JUNIATI

Nim : 10200112122

Judul Skripsi : Pengaruh Harga Jual, Modal, Luas Lahan dan Tenaga Kerja Terhadap Peningkatan Pendapatan Masyarakat Muslim (Studi Pada Petani Kopi Arabika di Desa Bilanrengi Kabupaten Gowa)

Rumusan masalah dalam penelitian ini yaitu: 1) Apakah harga jual berpengaruh terhadap peningkatan pendapatan masyarakat muslim di Desa Bilanrengi Kabupaten Gowa?, 2) Apakah modal berpengaruh terhadap peningkatan pendapatan masyarakat muslim di Desa Bilanrengi Kabupaten Gowa?, 3) Apakah luas lahan berpengaruh terhadap peningkatan pendapatan masyarakat muslim di Desa Bilanrengi Kabupaten Gowa?, 4) Apakah tenaga kerja berpengaruh terhadap peningkatan pendapatan masyarakat muslim di Desa Bilanrengi Kabupaten Gowa?.

Jenis penelitian yang digunakan adalah penelitian kuantitatif dan data yang digunakan adalah data primer yang diperoleh melalui lembar pedoman wawancara untuk pengumpulan data dari informan. Jumlah sampel dalam penelitian ini sebanyak 60 orang yang diperoleh dari jumlah populasi dengan menggunakan rumus *slovin*. Variabel yang digunakan adalah variabel harga jual, modal, luas lahan dan tenaga kerja sebagai variabel X dan pendapatan masyarakat muslim sebagai variabel Y. Model analisis yang digunakan adalah analisis regresi berganda dengan menggunakan metode SPSS 21 for windows.

Hasil penelitian menunjukkan bahwa variabel harga jual berpengaruh negatif terhadap peningkatan pendapatan masyarakat muslim pada usaha pertanian kopi arabika di Desa Bilanrengi Kabupaten Gowa, hasil penelitian pada variabel harga jual berpengaruh negatif dikarenakan harga sesuai dengan teori permintaan dalam ekonomi mikro menyatakan bahwa ketika harga naik akan tetapi jumlah permintaan terhadap kopi itu menurun sehingga dibawah petil penerimaan pendapatan bahwa otomatis ketika kuantitas turun maka pasti pendapatan petani juga menurun. Kemudian modal, luas lahan dan tenaga kerja berpengaruh positif terhadap peningkatan pendapatan masyarakat muslim pada usaha pertanian kopi arabika di Desa Bilanrengi Kabupaten Gowa. Pada penelitian ini yang paling dominan berpengaruh adalah variabel modal ini dapat dilihat dari hasil penelitian yang diperoleh dari masyarakat petani berdasarkan hasil uji statistik deskriptif yang memperoleh nilai standar deviasi tertinggi.

Kata kunci : Pendapatan, Harga Jual, Modal, Luas Lahan, Tenaga Kerja.

BAB I

PENDAHULUAN

A. Latar Belakang

Masalah kesejahteraan merupakan salah satu masalah pokok yang perlu mendapat perhatian dari pihak yang berwenang, mengingat mayoritas penduduk Indonesia bertempat tinggal di pedesaan dan mempunyai mata pencaharian hidup sebagai petani. Secara umum pertanian yang mereka lakukan disawah dan dilahan kering, teknik pengolahan lahan ini dipengaruhi oleh luas lahan, modal, tenaga kerja beserta harga jual dimana pertanian itu dilakukan.

Memenuhi kebutuhan hidup, petani selalu berusaha mencari alternatif dalam mengelola lahan pertaniannya, salah satunya adalah petani berusaha mencari modal untuk membeli bibit yang unggul demi memperoleh tanaman yang bagus sehingga dapat menghasilkan buah yang berkualitas. Dalam hal ini, biasanya petani menyesuaikan jenis tanaman yang akan dipilih untuk ditanam sesuai dengan iklim daerah pertanian tersebut, misalnya memilih tanaman yang lebih praktis dalam arti lebih cepat menghasilkan, tidak membutuhkan modal besar dan menguntungkan (Sairin, 2002: 5).

Menanam kopi khususnya jenis kopi arabika menjadi pilihan petani di beberapa daerah di Indonesia. Salah satunya adalah di Sulawesi Selatan, Kabupaten Gowa, Desa Bilanrengi. Indonesia juga merupakan produsen kopi ke empat terbesar di dunia. Kopi arabika dikenal memiliki keunggulan dalam kualitas dan kekentalan.

Harga jualnya juga dua kali lipat lebih tinggi dibandingkan dengan kopi robusta. Ekspor kopi Indonesia tahun 2007 mencapai 300.000 ton, sejumlah 53.000 ton diantaranya merupakan kopi arabika. Kopi arabika yang mempunyai ciri berdaun kecil, halus mengkilat, panjang daun 12-15 cm x 6 cm dengan panjang buah 1,5 cm.

Permasalahan yang kerap dihadapi oleh masyarakat khususnya pada petani kopi arabika adalah mengenai harga jual yang mereka alami. Harga jual pada saat musim panen terkadang mengalami penurunan yang sering membuat petani terancam berada dalam kerugian sehingga harga jual dari hasil pertanian ini dapat mempengaruhi tingkat pendapatan masyarakat. Salah satu yang melekat pada masyarakat Indonesia adalah permodalan yang sedikit. Padahal modal sangat penting dalam mendukung peningkatan produksi dan taraf hidup masyarakat. Kekurangan modal akan berpengaruh terhadap pendapatan. Dalam suatu usaha petani membutuhkan modal kerja dimana modal ini memiliki peranan yang sangat besar dalam pengadaan sarana produksi dan upah tenaga kerja.

Tanah atau dalam hal ini luas lahan merupakan faktor kunci dalam usaha pertanian. Skala usaha juga ditentukan oleh luasnya tanah yang akan digarap. Proses produksi berjalan lancar dan menguntungkan dengan catatan faktor lain dapat ditanggulangi. Kecukupan modal mempengaruhi ketepatan dalam penggunaan masukan dan kekurangan modal otomatis akan menyebabkan rendahnya hasil yang diterima oleh petani tersebut.

Ketenagakerjaan masih menjadi masalah utama di Indonesia. Hal ini terlihat dari masih dan terus meningkatnya angka pengangguran, permasalahan upah dan hak

tenaga kerja, serta berbagai masalah ketenagakerjaan lainnya. Industri yang berskala kecil merupakan salah satu solusi bagi sebagian besar masyarakat lokal untuk mendapat pekerjaan. Hal tersebut disebabkan karena pada umumnya industri kecil lebih memprioritaskan untuk mengambil pekerja dari lingkungan sekitarnya dan tidak terlalu di tuntut untuk memiliki pendidikan tinggi (Sukirno, 2002: 19). Hal yang demikian juga terjadi di Desa Bilanrengi Kabupaten Gowa yang selama ini dikenal sebagai petani kopi arabika. Kondisi yang demikian menyebabkan banyak masyarakat desa untuk bekerja di lahan perkebunan kopi arabika, yang dalam hal ini dapat memberikan imbas positif terhadap kondisi sosial ekonomi masyarakat sekitar.

Strategi peningkatan kesejahteraan ekonomi masyarakat diarahkan untuk mendorong pembahasan struktur yaitu dengan memperkuat kedudukan dan peran ekonomi masyarakat dalam perekonomian nasional. Perubahan ini meliputi proses perubahan dari ekonomi lemah ke ekonomi yang tangguh, dari ketergantungan ke kemandirian, perubahan struktur ini mensyaratkan langkah-langkah dasar yang meliputi pengalokasian sumber daya, penguatan kelembagaan, dan penguasaan teknologi.

Agama Islam sebagai pedoman hidup manusia tidak hanya mengatur ibadah ritual saja, tetapi merupakan aturan lengkap yang mencakup aturan ekonomi. Ekonomi tidak bisa lepas dari kehidupan manusia, sehingga tidak mungkin Allah Swt. tidak mengatur masalah yang demikian penting.

Kewajiban manusia untuk berusaha memperoleh kesejahteraan ekonomi, Allah berfirman dalam QS Al-Qhasas/28: 77.

وَأَتَّبِعْ فِي مَا آتَاكَ اللَّهُ الدَّارَ الْآخِرَةَ وَلَا تَنْسَ نَصِيبَكَ مِنَ الدُّنْيَا وَأَحْسِنْ
 كَمَا أَحْسَنَ اللَّهُ إِلَيْكَ وَلَا تَبْغِ الْفَسَادَ فِي الْأَرْضِ إِنَّ اللَّهَ لَا يُحِبُّ الْمُفْسِدِينَ .

Terjemahnya:

Dan carilah pada apa yang telah dianugerahkan Allah Swt. kepadamu (kebahagiaan) negeri akhirat, dan janganlah kamu melupakan bahagianmu dari (kenikmatan) duniawi dan berbuat baiklah (kepada orang lain) sebagaimana Allah Swt. telah berbuat baik, kepadamu, dan janganlah kamu berbuat kerusakan di (muka) bumi. Sesungguhnya Allah Swt. tidak menyukai orang-orang yang berbuat kerusakan (Kementerian Agama RI, 2006).

Penjelasan potongan ayat QS. Al-Qhasas/28: 77 sebagai berikut:

وَأَتَّبِعْ فِي مَا آتَاكَ اللَّهُ الدَّارَ الْآخِرَةَ وَلَا تَنْسَ نَصِيبَكَ مِنَ الدُّنْيَا ...

Terjemahnya:

Dan carilah pada apa yang telah dianugerahkan Allah Swt. itu akan negeri akhirat dan janganlah lupa akan bahagianmu didunia.

Harta benda itu adalah anugerah dari Allah Swt. dengan adanya harta itu janganlah engkau sampai lupa bahwa sesudah hidup ini engkau akan mati. Sesudah dunia ini engkau akan pulang ke akhirat. Harta benda dunia ini, sedikit ataupun banyak hanya semata-mata akan tinggal di dunia. Kalau kita mati kelak, tidak sebuah jua pun yang akan dibawa keakhirat. Sebab itu pergunakanlah harta ini untuk membina hidupmu yang diakhirat itu kelak. Berbuat baiklah, nafkahkanlah rezeki yang dianugerahkan Allah Swt. itu kepada jalan kebajikan. Niscaya jika engkau mati kelak bekas amalmu untuk akhirat itu akan engkau dapati berlipatganda di sisi Allah Swt. dan yang untuk dunia janganlah pula dilupakan. Tinggallah dalam rumah yang

baik, pakailah kendaraan yang baik dan moga-moga semuanya itu diberi puncak kebahagiaan dengan isteri yang setia. Berikut potongan ayat QS Al-Qhasas/28: 77 yang berbunyi :

... وَأَحْسِنِ كَمَا أَحْسَنَ اللَّهُ إِلَيْكَ ...

Terjemahnya:

Dan berbuat baiklah sebagaimana Allah Swt. berbuat baik kepada engkau.

Kebaikan Allah Swt. kepada engkau tidaklah terhitung banyaknya. Sejak dari engkau dikandung ibu, sampai engkau datang ke dunia. Sampai dari tidak mempunyai apa-apa, lalu diberi rezeki berlipat ganda. Maka sudah sepatutnyalah berbuat baik pula, yaitu Al-Ihsan.

Ihsan itu ada dua. Pertama, ihsan kepada Allah Swt. sebagaimana yang tersebut di dalam hadits Nabi seketika Jibril menanyakan kepada Nabi Saw tentang ihsan yaitu bahwa engkau menyembah kepada Allah Swt. seakan-akan engkau lihat Allah Swt. itu. Meskipun engkau tidak mungkin melihatnya, namun dia pasti melihat engkau. Kedua, ihsan kepada sesama manusia yaitu hubungan yang baik, budi yang baik, penyelenggaraan yang baik, bermulut yang manis, berhati yang lapang, berbelas kasihan kepada fakir dan miskin. Kemudian disebutkan pula ihsan kepada diri sendiri, dengan mempertinggi mutu diri, memperteguh pribadi, guna mencapai kemanusiaan yang lebih sempurna, sehingga kita berguna dalam masyarakat. Berikut potongan ayat QS. Al-Qhasas/28: 77 yang berbunyi :

... وَلَا تَبْغِ الْفَسَادَ فِي الْأَرْضِ ...

Terjemahnya:

Dan janganlah engkau mencari-cari kerusakan di muka bumi.

Segala perbuatan yang akan merugikan orang lain, yang akan memutuskan silaturahmi, aniaya, mengganggu keamanan, menyakiti hati sesama manusia, membuat onar, menipu dan mengicuh, mencari keuntungan semata untuk diri dengan melupakan kerugian orang lain, semuanya itu adalah merusak. Berikut potongan terakhir ayat QS. Al-Qhasas/28: 77 yang berbunyi :

... إِنَّ اللَّهَ لَا يُحِبُّ الْمُفْسِدِينَ .

Terjemahnya:

Sesungguhnya Allah Swt. tidaklah suka kepada orang-orang yang berbuat kerusakan.

Kalau Allah Swt. telah menyatakan bahwa dia tidak menyukai orang yang suka merusak di muka bumi, maka balasan-Nya pasti datang, cepat ataupun lambat kepada orang yang demikian. Jika hukuman-Nya datang, seorang pun tidak ada yang mempunyai kekuatan dan daya upaya buat menangkisnya (Hamka, 1982: 128).

Ayat tersebut menjelaskan bahwa harta atau pendapatan bagi masyarakat itu penting, seperti halnya bahwa kopi bagi petani bukan hanya untuk minuman segar dan berkhasiat, tetapi juga mempunyai arti ekonomi yang begitu penting dan sebagian besar menguntungkan hidupnya dari hasil kopi. Sejak beberapa tahun lalu kopi telah menjadi sumber pendapatan bagi petani.

Desa Bilanrengi merupakan salah satu desa terletak di Kecamatan Parigi Kabupaten Gowa yang sebagian penduduknya bermata pencaharian sebagai petani,

sebagian besar petani kopi yang ada di Desa Bilanrengi Kabupaten Gowa hingga sekarang masih bertahan walau produk yang dihasilkan sering mengalami pasang surut. Kemampuan yang dilakukan oleh petani kopi untuk bisa mempertahankan produknya sampai sekarang ini disebabkan karena modal yang disediakan tidak terlalu besar, tenaga kerja yang digunakan pun juga tidak terlalu banyak. Usaha kecil dalam kegiatan usahanya tidak lepas dari masalah-masalah yang dihadapi, antara lain masalah persaingan modal, harga jual, luasnya lahan, serta tersedianya sumber daya manusia.

Harapan dari para masyarakat Desa Bilanrengi terhadap pendapatan yang diperolehnya terkadang tidak sesuai dengan kenyataan yang mereka hadapi disebabkan karena adanya keterbatasan modal, memiliki lahan yang tidak luas, harga jual kopi juga terkadang rendah, serta tenaga kerja yang kadang kurang profesional dalam pengelolaan pertanian kopi. Harapan masyarakat juga ingin memperoleh pendapatan setinggi-tingginya namun pada kenyataannya banyak keterbatasan yang mereka miliki. Petani yang memiliki modal, luas lahan, serta tenaga kerja yang maksimal otomatis berbeda pendapatannya dengan petani yang kekurangan modal, luas lahan, serta tenaga kerja. Namun sebagian masyarakat dalam hal ini petani kopi beranggapan bahwa sedikit atau banyaknya modal yang dimiliki tergantung bagaimana cara mengelola modal atau luas lahan yang dimilikinya. Semakin baik cara pengelolaan petani maka otomatis hasilnya juga akan maksimal sehingga pendapatannya dapat meningkat, dengan adanya pendapatan yang meningkat maka untuk memenuhi kebutuhan sehari-hari akan terpenuhi dengan baik.

Permasalahan yang dihadapi petani kopi di daerah ini diantaranya produktivitas yang rendah yang disebabkan karena tingkat keterampilan masyarakat yang masih rendah, utamanya dalam hal penggunaan luas lahan yang belum optimal sehingga dalam mengoptimalkan luas lahan tersebut masih membutuhkan tenaga kerja yang lebih banyak untuk mencapai produksi yang lebih tinggi. Kebutuhan akan tenaga kerja ini menjadi bagian dari permasalahan yang dihadapi oleh para petani kopi di Desa Bilanrengi. Banyak lahan yang masih kosong dan belum optimal dalam pengelolaannya karena disebabkan kurangnya tenaga kerja yang mengelola lahan tersebut menjadi lahan yang produktif dan bisa menghasilkan tanaman kopi secara maksimal. Permasalahan ketenagakerjaan ini sangat mempengaruhi jumlah produksi kopi di Desa Bilanrengi. Permasalahan lain yang dihadapi adalah sarana dan prasarana perhubungan yang belum dapat menjangkau semua daerah sentra produksi sehingga sangat mempengaruhi usaha pemasaran hasil perkebunan masyarakat sekaligus mempengaruhi tingkat harga jual yang diterima oleh petani.

Jumlah penduduk di Desa Bilanrengi berjumlah 2.027 orang, terbagi atas 625 kartu keluarga, jumlah laki-laki sebanyak 874 orang dan jumlah perempuan sebanyak 1.153 orang. Kemudian yang berprofesi sebagai petani kopi arabika berjumlah 150 orang (Sumber: Kantor Desa Bilanrengi).

Berdasarkan latar belakang sebelumnya maka penulis tertarik untuk melakukan penelitian dengan judul “**Pengaruh Harga Jual, Modal, Luas Lahan,**

dan Tenaga Kerja Terhadap Peningkatan Pendapatan Masyarakat Muslim (Studi Pada Petani Kopi Arabika di Desa Bilanrengi Kabupaten Gowa)”.

B. Rumusan Masalah

Berdasarkan latar belakang sebelumnya maka penulis dapat merumuskan suatu permasalahan pokok yakni:

1. Apakah harga jual berpengaruh terhadap peningkatan pendapatan masyarakat muslim di Desa Bilanrengi Kabupaten Gowa?
2. Apakah modal berpengaruh terhadap peningkatan pendapatan masyarakat muslim di Desa Bilanrengi Kabupaten Gowa?
3. Apakah luas lahan berpengaruh terhadap peningkatan pendapatan masyarakat muslim di Desa Bilanrengi Kabupaten Gowa?
4. Apakah tenaga kerja berpengaruh terhadap peningkatan pendapatan masyarakat muslim di Desa Bilanrengi Kabupaten Gowa?

C. Tujuan Penelitian

Tujuan dari penelitian ini yakni:

1. Untuk mengetahui pengaruh harga jual terhadap peningkatan pendapatan masyarakat muslim di Desa Bilanrengi Kabupaten Gowa.
2. Untuk mengetahui pengaruh modal terhadap peningkatan pendapatan masyarakat muslim di Desa Bilanrengi Kabupaten Gowa.
3. Untuk mengetahui pengaruh luas lahan terhadap peningkatan pendapatan masyarakat muslim di Desa Bilanrengi Kabupaten Gowa.

4. Untuk mengetahui pengaruh tenaga kerja terhadap peningkatan pendapatan masyarakat muslim di Desa Bilanrengi Kabupaten Gowa.

D. Kegunaan Penelitian

Merujuk pada tujuan penelitian maka penelitian ini sekurang-kurangnya diharapkan dapat memberikan dua kegunaan, yakni:

1. Kegunaan teoritis

Hasil penelitian ini diharapkan dapat bermanfaat guna mengembangkan literature ilmu ekonomi islam, menambah ilmu pengetahuan dan wawasan serta akan memberikan pengalaman dalam pengembangan kemampuan ilmiah. Sebagaimana diketahui bahwa teori pendapatan yang kebanyakan hanya digunakan pada perusahaan atau instansi-instansi lainnya, maka dalam penelitian ini penulis menggunakan teori pendapatan untuk dikembangkan pada masyarakat, dalam hal ini teori pendapatan digunakan khususnya pada penelitian tentang pengaruh harga jual, modal, luas lahan, dan tenaga kerja terhadap peningkatan pendapatan masyarakat muslim pada petani kopi arabika di Desa Bilanrengi Kabupaten Gowa.

Tingkat pendapatan merupakan indikator penting untuk mengetahui tingkat hidup masyarakat. Umumnya pendapatan masyarakat tidak berasal dari satu sumber saja, akan tetapi berasal dari dua atau lebih sumber pendapatan. Tingkat pendapatan tersebut diduga dipengaruhi oleh pemenuhan kebutuhan dasar masyarakat itu sendiri. Tingkat pendapatan yang rendah mengharuskan anggota masyarakat bekerja atau berusaha lebih giat untuk memenuhi kebutuhan hidupnya. Sumber pendapatan

dibedakan menjadi pendapatan dari industri rumah tangga, perdagangan, pegawai, jasa, buruh dan lain-lain. Pendapatan masyarakat merupakan selisih antara penerimaan dan semua biaya.

2. Kegunaan praktis

Secara praktis, melalui hasil penelitian ini diharapkan besar kegunaannya sebagai bentuk sumbangan pemikiran, ide atau gagasan kepada pihak yang berkepentingan dalam peningkatan pendapatan masyarakat untuk memenuhi kebutuhan sehari-harinya serta mampu memberikan kontribusi tentang strategi peningkatan pendapatan masyarakat. Selain itu, penelitian ini juga diharapkan dapat menambah wawasan mahasiswa dalam berpikir dan menjadi bahan informasi bagi pihak yang berkepentingan serta menambah literatur perpustakaan sehingga dapat memberikan manfaat bagi semua pihak.

E. Definisi Operasional Variabel

Variabel penelitian adalah suatu gejala yang bervariasi. Variabel juga dapat diartikan sebagai obyek penelitian yang menjadi titik pusat perhatian dari suatu penelitian. Variabel dalam penelitian ini antara lain:

1. Variabel bebas (*independent variable*)

Variabel bebas adalah suatu variabel yang memiliki nilai bebas yang keberadaannya tidak ditentukan oleh variabel lainnya. Dapat pula dikatakan bahwa variabel bebas adalah variabel yang pengaruhnya terhadap variabel lain ingin diketahui. Dalam penelitian ini yang menjadi variabel bebas adalah sebagai berikut:

- a. Harga jual (X_1) didefinisikan sebagai besarnya harga yang dibebankan oleh penjual kepada pembeli untuk manfaat memiliki atau menggunakan barang yang dinyatakan dalam satuan rupiah (Rp).
- b. Modal (X_2) didefinisikan sebagai sejumlah dana yang dimiliki oleh petani kopi yang kemudian digunakan untuk membiayai usaha pertanian yang dinyatakan dalam satuan rupiah (Rp).
- c. Luas lahan (X_3) didefinisikan sebagai suatu wilayah daratan yang luasnya cocok untuk dijadikan sebagai lahan pertanian atau sebagai tempat usaha tani kopi dalam mengembangkan tanaman pertanian yang dinyatakan dalam satuan hektar (Ha).
- d. Tenaga kerja (X_4) didefinisikan sebagai penduduk dalam usia kerja yang siap melakukan pekerjaan, dalam hal ini sebagai tenaga kerja pertanian kopi yang dapat dinyatakan dalam satuan jumlah orang. Tenaga kerja juga merupakan segala usaha dan ikhtiar yang dilakukan oleh anggota badan atau fikiran untuk mendapatkan imbalan yang pantas. Termasuk semua jenis kerja yang dilakukan fisik atau pikiran. Tenaga kerja sebagai salah satu faktor yang sangat penting karena semua kekayaan alam tidak berguna bila tidak dieksploitasi oleh manusia dan diolah buruh. Alam telah memberikan kekayaan yang tidak terhitung tetapi tanpa usaha manusia semua akan tersimpan.

2. Variabel terikat (*dependent variable*)

Variabel terikat adalah suatu variabel yang memiliki nilai yang bervariasi tergantung kepada variabel-variabel bebas. Yang termasuk sebagai variabel terikat dalam penelitian ini adalah pendapatan masyarakat muslim (Y) yakni suatu penambahan modal yang telah dikeluarkan oleh petani, dalam bentuk uang yang diperoleh baik sebagai gaji atau upah dari tenaga kerja maupun sumber lain, dimana dengan adanya pendapatan yang dimiliki oleh masyarakat maka dapat memenuhi kebutuhannya yang dapat juga dinyatakan dalam satuan rupiah (Rp).



F. Penelitian Terdahulu

Berikut ada beberapa penelitian terdahulu yang pembahasannya memiliki variabel yang sama:

No	Peneliti	Judul	Hasil Penelitian
1	Astuti (2015)	Pengaruh Pendapatan Suami dan Pendapatan Istri Terhadap Ekonomi Keluarga (Studi Kasus di PT. Pagilaran Unit Kaliboja).	Hasil penelitiannya menyatakan bahwa harga jual mempengaruhi pendapatan masyarakat dan kelangsungan hidupnya.
2	Arliman (2013)	Pengaruh Modal, Jam Kerja, Pengalaman Kerja dan Teknologi terhadap Pendapatan Masyarakat Nelayan Tangkap	Hasil penelitiannya menyimpulkan bahwa modal berpengaruh terhadap peningkatan pendapatan masyarakat.
3	Budianto (2014)	Analisis Tentang Pendapatan Masyarakat Nelayan Di Kelurahan Untia Biringkanaya Kota Makassar.	Hasil penelitiannya yang menyatakan bahwa penambahan modal berbanding lurus dengan peningkatan pendapatan.
4	Damanik, Joni Arman (2011)	Analisis Faktor-Faktor Yang Mempengaruhi Pendapatan Petani Padi di Kecamatan Masaran Kabupaten Sragen.	Hasil penelitiannya menyimpulkan bahwa luas lahan mempunyai pengaruh positif terhadap pendapatan masyarakat petani.
5	Kasturi, Besse Ani (2012)	Analisis Faktor-Faktor Yang Mempengaruhi Produksi Padi di Kabupaten Wajo". <i>Skripsi</i> . Makassar: Fakultas Ekonomi dan Bisnis Universitas Hasanuddin,.	Hasil penelitiannya yang menyatakan bahwa berdasarkan hasil regresi tenaga kerja berpengaruh terhadap peningkatan pendapatan masyarakat.

G. Hipotesis

Hipotesis adalah suatu penjelasan sementara tentang perilaku, fenomena, atau keadaan tertentu yang telah terjadi atau akan terjadi. Hipotesis merupakan pernyataan peneliti tentang hubungan antara variabel-variabel dalam penelitian, serta

merupakan pernyataan yang paling spesifik. Peneliti bukannya bertahan kepada hipotesis yang telah disusun, melainkan mengumpulkan data untuk mendukung atau justru menolak hipotesis tersebut. Dengan kata lain, hipotesis merupakan jawaban sementara yang disusun oleh peneliti, yang kemudian di uji kebenarannya melalui penelitian yang dilakukan (Kuncoro, 2009: 59).

Berdasarkan pemaparan tersebut, maka peneliti memiliki dugaan sementara terhadap beberapa rumusan masalah tersebut, antara lain :

- H₁ Harga jual berpengaruh terhadap peningkatan pendapatan masyarakat muslim di Desa Bilanrengi Kabupaten Gowa.
- H₂ Modal berpengaruh terhadap peningkatan pendapatan masyarakat muslim di Desa Bilanrengi Kabupaten Gowa.
- H₃ Luas lahan berpengaruh terhadap peningkatan pendapatan masyarakat muslim di Desa Bilanrengi Kabupaten Gowa.
- H₄ Tenaga kerja berpengaruh terhadap peningkatan pendapatan masyarakat muslim di Desa Bilanrengi Kabupaten Gowa.

BAB II

KAJIAN PUSTAKA

A. Teori Pendapatan

Pendapatan pada prinsipnya mempunyai sifat menambah atau menaikkan nilai kekayaan milik usaha, baik penerimaan secara tunai dalam bentuk uang kas maupun dalam bentuk tagihan pada pihak ketiga. Pendapatan yang bersifat menambah atau meningkatkan tingkat kekayaan sehingga dapat terjadi setiap saat dan dapat pula terjadi secara berkala yang dalam kegiatan perusahaan di sebut sebagai pendapatan sewa, bunga pendapatan deviden dan sebagainya (Rachmawati, 2008: 93).

Pendapatan adalah suatu penambahan modal, dikatakan suatu pendapatan apabila pendapatan diimbangi dengan penambahan modal yang bukan berasal dari pemasukan pemilik modal akan tetapi merupakan pemasukan atas jasa yang diberikan pada orang lain. Kemudian masalah di mana lokasi orang bertempat tinggal yaitu perbedaan antara masyarakat kota dan pedesaan misalnya banyak penduduk desa yang pindah ke kota. Selanjutnya faktor kepuasan seseorang yaitu kebanyakan orang yang tidak mau menanggung resiko yang tinggi, akan tetapi menginginkan adanya pendapatan yang lebih besar. Selanjutnya faktor produksi yang saling mempengaruhi, misalnya masyarakat yang mempunyai tanah sendiri mungkin untuk memperoleh pendapatan, hanya berstatus sebagai penyewa atau pekerja.

Melihat apa yang telah digambarkan sebelumnya maka penulis dapat menarik kesimpulan bahwa adanya perbedaan tingkat pendapatan seseorang atau masyarakat disebabkan oleh dua faktor yakni faktor *intern* dan *ekstern*:

- a. Faktor *intern* yaitu faktor yang bersumber dari seorang atau masyarakat tersebut, misalnya latar pendidikan, pengalaman, kemampuan dan faktor lain yang bersumber dari dalam.
- b. Faktor *ekstern* yaitu faktor yang bersumber dari luar, misalnya lingkungan tempat kerja, sarana, dan lain-lain (Subyanto, 2010: 53).

Kesejahteraan dan kemakmuran rakyat sangat ditopang oleh sektor perekonomian. Ekonomi yang identik dengan pendapatan saling mempengaruhi dalam kehidupan masyarakat, tidak hanya masyarakat di kota tetapi juga masyarakat di pedesaan. Untuk dapat memenuhi kebutuhan sehari-hari diperlukan pendapatan yang cukup. Berbagai macam jenis pekerjaan dilakukan manusia untuk memenuhi kebutuhan hidupnya, baik kebutuhan primer maupun sekunder.

Tingkat perekonomian diberbagai daerah pada saat ini masih tergolong rendah terutama dalam sektor pertanian. Hal ini terlihat dari fakta yang ada saat ini bahwa kesejahteraan sebagian besar masih tergolong rendah. Kesejahteraan bukanlah keadaan yang tetap, melainkan keadaan yang bergerak dan selalu berkembang ke arah tingkat yang lebih tinggi. Persoalan pertama yang perlu dihadapi dalam mencari kesejahteraan tersebut adalah bagaimana cara mencukupi kebutuhan dengan memanfaatkan daya dan dana yang tersedia (dalam jumlah yang terbatas) dan persoalan selanjutnya adalah bagaimana cara mencapai tingkat kesejahteraan yang lebih tinggi (Firdaus, 2009: 64).

Perkembangan sektor pertanian di Indonesia sangat dirasakan manfaatnya lewat hasil-hasil pembangunan yang telah dicapai selama ini. Hal ini tidak dapat dipungkiri mengingat Indonesia memiliki modal kekayaan sumber daya alam yang sangat besar, sehingga memberikan peluang bagi berkembangnya usaha-usaha pertanian, yang salah satunya adalah tanaman perkebunan khususnya tanaman kopi, yang merupakan salah satu komoditi perkebunan yang banyak di budidayakan oleh petani dan perusahaan swasta. Hal ini disebabkan karena

komoditi ini memiliki nilai ekonomi yang tinggi dan strategis, baik untuk memberikan peningkatan pendapatan petani bahkan dapat menambah devisa bagi negara (Soekartawi, 2005: 18).

Kebijaksanaan ekonomi selalu ditunjukkan selain untuk meningkatkan pendapatan juga untuk mempertinggi kesejahteraan dalam artian yang luas. Kegiatan pembangunan ekonomi selalu dipandang sebagai seluruh usaha pembangunan yang dijalankan oleh masyarakat. Pembangunan ekonomi meliputi usaha suatu masyarakat untuk mengembangkan kegiatan ekonomi dan mempertinggi tingkat pendapatan. Pendapatan yang rendah menyebabkan tingkat konsumsi yang dilakukan masyarakat juga rendah. Usaha masyarakat bersama-sama dengan pemerintah untuk mengembangkan aktivitas ekonomi guna meningkatkan pendapatan (Fuad, 2000: 49).

Adanya penafsiran yang berlainan terhadap pengertian pendapatan bagi pihak yang berkompeten disebabkan karena latar belakang disiplin yang berbeda dengan penyusunan konsep pendapatan bagi pihak tertentu. Konsep pendapatan belum dapat dijelaskan secara universal oleh pemakai akuntansi, karena pemakai informasi laporan keuangan khususnya laporan laba rugi yang memuat tentang pendapatan berguna untuk masing-masing pemakai laporan yang berbeda-beda tergantung dari sudut mana ia memandang.

Meskipun tujuan pedagang yang satu dengan yang lainnya berbeda, akan tetapi ada satu tujuan yang mungkin dimiliki oleh setiap pedagang yaitu mencapai keuntungan maksimal sehingga pendapatan meningkat, kesejahteraan pun akan ikut meningkat juga. Dari uraian ini pendapatan yang diperlukan agar kegiatan usaha tetap berlangsung merupakan tanda usahanya mengalami perkembangan.

Memperoleh atau mendapatkan uang sebagai pendapatan seseorang terlebih dahulu harus bekerja, menjual barang-barang, menyewakan kekayaan, menyediakan jasa dan sebagainya. Melalui upaya-upaya tersebut seseorang akan memperoleh pendapatan. Sejalan dengan hal tersebut, definisi pendapatan yaitu sebagai nilai seluruh barang-barang jadi dan jasa-jasa yang diproduksi dalam satu tahun tertentu. Pengertian ini mengandung makna bahwa untuk memperoleh pendapatan, terlebih dahulu melakukan suatu proses kegiatan diantaranya dengan cara memproduksi barang dan jasa. Pendapatan diperoleh sebagai hasil dari proses memproduksi, jadi yang dimaksud disini adalah balas jasa buruh, balas jasa karena pemikiran seperti bunga atas modal dan sewa atas barang-barang modal serta balas jasa atas keahlian (Winardi, 2010: 62).

Makin tinggi pendapatan perseorangan akan makin sedikit anggota masyarakat yang memilikinya, yang terbanyak menempati ruangan pendapatan yang rendah. Besarnya pendapatan perseorangan akan tergantung pada besarnya bantuan produktif dari orang atau faktor yang bersangkutan dalam proses produksi.

Pendapatan seseorang atau individu dapat diartikan sebagai jenis pendapatan masyarakat, termasuk pendapatan yang diperoleh tanpa melakukan kegiatan apapun, yang diterima oleh penduduk. Tolak ukur yang sangat penting untuk melihat kesejahteraan keluarga adalah pendapatan masyarakat itu sendiri, sebab beberapa aspek dari kesejahteraan tergantung pada tingkat pendapatan. Besarnya pendapatan itu sendiri akan mempengaruhi kebutuhan dasar yang harus dipenuhi yaitu pangan, sandang, papan dan kesehatan (Subagiarta, 2006: 3).

Pendapatan atau upah dapat didefinisikan sejumlah uang yang dibayar oleh orang yang memberi pekerjaan kepada pekerja atas jasanya sesuai perjanjian. Islam menawarkan suatu penyelesaian yang sangat baik atas masalah upah dan menyelamatkan kepentingan kedua belah pihak, kelas pekerja dan para majikan tanpa melanggar hak-hak yang sah dari majikan (Raudhah, 2008: 29).

Tingkat pendapatan merupakan indikator penting untuk mengetahui tingkat hidup masyarakat. Umumnya pendapatan masyarakat tidak berasal dari satu sumber saja, akan tetapi berasal dari dua atau lebih sumber pendapatan. Tingkat pendapatan tersebut diduga dipengaruhi oleh pemenuhan kebutuhan dasar masyarakat itu sendiri. Tingkat pendapatan yang rendah mengharuskan anggota masyarakat untuk bekerja atau berusaha lebih giat untuk memenuhi kebutuhan hidupnya. Sumber pendapatan dibedakan menjadi pendapatan dari industri rumah tangga, perdagangan, pegawai, jasa, buruh dan lain-lain.

Pendapatan masyarakat adalah selisih antara penerimaan (TR) dan semua biaya (TC). Jadi $Pd = TR - TC$. Pendapatan masyarakat (TR) atau Y adalah perkalian antara harga (P) dengan jumlah permintaan barang yang diperoleh (Qd). Biaya masyarakat biasanya diklasifikasikan menjadi dua yaitu biaya tetap (*fixed cost*) dan biaya variabel (*variable cost*). Biaya tetap (FC) adalah biaya yang relatif tetap jumlahnya dan terus dikeluarkan walaupun produksi yang diperoleh banyak atau sedikit. Biaya variabel (VC) adalah biaya yang besar kecilnya dipengaruhi oleh produksi yang diperoleh, contoh biaya untuk tenaga kerja. Total biaya (TC) adalah jumlah dari biaya tetap (FC) dan biaya variabel (VC), maka $TC = FC + VC$ (Soekartawi, 2006: 41).

B. Harga jual

1. Pengertian Harga Jual

Harga adalah nilai barang atau jasa yang diungkapkan dalam satuan rupiah atau satuan uang lainnya. Sedangkan harga jual adalah nilai yang dibebankan kepada pembeli atau pemakai barang dan jasa. Konsep lain menunjukkan apabila harga sebuah barang yang dibeli oleh konsumen dapat memberikan hasil yang memuaskan, maka dapat dikatakan bahwa penjualan total akan berada pada tingkat yang memuaskan, diukur dalam nilai rupiah, sehingga dapat menciptakan langganan.

Harga memiliki peranan utama dalam proses pengambilan keputusan para pembeli yaitu:

1. Peranan alokasi harga, yaitu fungsi harga dalam membantu para pembeli untuk memutuskan cara memperoleh manfaat atau utilitas tertinggi yang diharapkan berdasarkan daya belinya. Dengan demikian, adanya harga dapat membantu para pembeli untuk memutuskan cara mengalokasikan daya belinya pada berbagai jenis barang atau jasa. Pembeli membandingkan harga dari berbagai alternatif yang tersedia, kemudian memutuskan alokasi dana yang dikehendaki.
2. Peranan informasi harga, yaitu fungsi harga dalam membidik konsumen mengenai faktor-faktor produk, seperti kualitas. Hal ini terutama bermanfaat dalam situasi dimana pembeli mengalami kesulitan untuk menilai faktor produk atau manfaatnya secara objektif. Persepsi yang sering muncul adalah

bahwa harga yang mahal mencerminkan kualitas yang tinggi sehingga konsumen menilai harga yang ditetapkan sesuai dengan kualitas produk maupun jasa yang ditetapkan (Munfaridah, 2007: 93).

2. Harga Dalam Konsep Ekonomi Islam

Penggunaan konsep keadilan di dalam harga adalah hal yang sangat alami untuk dikaji. Literatur yang terkait dengan harga yang adil dapat dilihat di dalam kasus di mana seorang majikan membebaskan budaknya. Rasulullah Saw mengatur bahwa kemudian budak tersebut menjadi merdeka dan majikannya memperoleh kompensasi dengan harga yang jujur.

Hal yang sama dapat dilihat dalam laporan tentang khalifah kedua Umar bin Khattab dalam menetapkan nilai baru atas uang setelah daya beli dirham turun, yang menyebabkan terjadinya inflasi. Demikian pula pada salah satu surat kenegaraan khalifah keempat Ali bin Abi Thalib, yang mengatur permasalahan barang cacat yang dijual, perebutan kuasa, memaksa seorang penimbun untuk menjual timbunannya, menetapkan harga terlalu tinggi dan sebagainya.

Harga dalam ekonomi Islam di sebut *staman* yaitu kadar dari nilai tukar terhadap sesuatu barang dengan barang lainnya, barang dengan jasa atau dengan sesuatu yang dapat dijadikan sebagai alat tukar atau juga dimaksudkan nilai yang ditetapkan oleh pihak penjual terhadap barang dagangannya (Malikah, 2012: 28).

Harga yang dimaksud demikian adalah suatu ketetapan atas kesepakatan antara produsen dan konsumen dimana pihak konsumen merasa puas dengan bentuk, jenis dan kualitas produk yang ditawarkan, sementara produsen merasakan dengan

nilai yang sedemikian itu mereka telah memperoleh keuntungan. Sebagaimana firman Allah Swt. dalam QS. An-Nisa/4: 29 yang berbunyi:

يَتَأْتِيهَا الَّذِينَ ءَامَنُوا لَا تَأْكُلُوا أَمْوَالَكُمْ بَيْنَكُمْ بِالْبَاطِلِ إِلَّا أَنْ تَكُونَ تِجَارَةً
عَنْ تَرَاضٍ مِّنْكُمْ وَلَا تَقْتُلُوا أَنْفُسَكُمْ ۚ إِنَّ اللَّهَ كَانَ بِكُمْ رَحِيمًا

Terjemahnya:

Hai orang-orang yang beriman, janganlah kamu saling memakan harta sesamamu dengan jalan yang bathil, kecuali dengan jalan perniagaan yang Berlaku dengan suka sama-suka di antara kamu. dan janganlah kamu membunuh dirimu, Sesungguhnya Allah adalah Maha Penyayang kepadamu (Kementerian Agama RI, 2006).

Ayat diatas menjelaskan bahwasanya Allah Swt. melarang manusia memakan harta sesamanya dengan jalan yang bathil yaitu yang tidak sesuai dengan syar'i seperti riba, judi dan hal serupa lainnya yang penuh dengan tipu daya. Allah Swt. menegaskan janganlah manusia menjalankan sebab-sebab yang diharamkan dalam mencari harta. Sebaliknya lakukanlah perniagaan yang disyariatkan, yang terjadi dengan saling meridhai antara penjual dan pembeli. Dalam ayat ini mencakup juga larangan membunuh diri sendiri dan juga larangan membunuh orang lain, sebab membunuh orang lain berarti membunuh diri sendiri, karena umat merupakan suatu kesatuan, bunuh diri dalam hal ini maksudnya adalah melakukan hal-hal yang diharamkan oleh Allah Swt. melakukan kemaksiatan terhadap-Nya atau memakan harta diantara sesama dengan cara bathil, karena makanan yang didapat dengan jalan yang haram maka haram juga mengonsumsinya, segala apa yang di larang Allah Swt. kepada umatnya merupakan tanda kasih sayang-Nya terhadap manusia.

C. Modal

1. Pengertian Modal

Modal adalah salah satu faktor produksi yang menyumbang pada hasil produksi, hasil produksi dapat meningkat karena digunakannya alat-alat mesin produksi yang efisien, ketika hasil produksi meningkat maka pendapatan juga akan meningkat. Dalam proses produksi tidak ada perbedaan antara modal sendiri dengan modal pinjaman, yang masing-masing menyumbang langsung pada produksi.

Modal merupakan faktor produksi yang mempunyai pengaruh kuat dalam mendapatkan produktivitas atau output, secara makro modal merupakan pendorong besar untuk meningkatkan investasi baik secara langsung pada proses produksi maupun dalam prasarana produksi, sehingga mampu mendorong kenaikan produktivitas dan output (Umar, 2000: 17).

Akumulasi modal terjadi apabila sebagian dari pendapatan di tabung dan di investasikan kembali dengan tujuan memperbesar output dan pendapatan dikemudian hari. Pengadaan pabrik baru, mesin-mesin, peralatan dan bahan baku meningkatkan stock modal secara fisik (yakni nilai riil atas seluruh barang modal produktif secara fisik) dan hal ini jelas memungkinkan akan terjadinya peningkatan output di masa mendatang.

Pentingnya peranan modal karena dapat membantu menghasilkan produktivitas, bertambahnya keterampilan dan kecakapan pekerja juga menaikkan produktivitas produksi. Modal mempunyai hubungan yang sangat kuat dengan

berhasil tidaknya suatu usaha produksi yang didirikan. Modal dapat dibagi sebagai berikut:

1. Modal tetap merupakan biaya yang dikeluarkan dalam proses produksi yang tidak habis dalam satu proses produksi tersebut. Modal tidak bergerak dapat meliputi tanah, bangunan, peralatan dan mesin-mesin.
2. Modal tidak tetap merupakan biaya yang dikeluarkan dalam proses produksi dan habis dalam satu kali proses produksi tersebut (Tarigan, 2005: 21).

Akumulasi modal merupakan bagian dari pendapatan nasional atau pengeluaran (*expenditure*) yang digunakan untuk memproduksi baik barang modal maupun barang untuk konsumsi dalam waktu tertentu. Akumulasi modal dapat terjadi apabila sebagian dari pendapatan ditabung dan diinvestasikan kembali dengan tujuan memperbesar output dan pendapatan dikemudian hari.

Makna pembentukan modal adalah masyarakat tidak melakukan keseluruhan kegiatannya saat ini sekedar untuk memenuhi kebutuhan dan keinginan konsumsi yang mendesak, tetapi mengarahkan sebagian daripadanya untuk pembuatan barang modal, alat-alat dan perlengkapan, mesin, fasilitas pengangkutan, dan pabrik dalam arti pembentukan modal merupakan investasi dalam bentuk barang-barang modal yang dapat menaikkan stok modal, output nasional dan pendapatan nasional.

Faktor yang menyebabkan rendahnya pembentukan modal adalah rendahnya pendapatan masyarakat yang menyebabkan rendahnya tabungan yang sangat penting dalam pembentukan modal. Rendahnya produktivitas yang berakibat laju pertumbuhan pendapatan nasional, tabungan, dan pembentukan modal menjadi rendah, alasan kepadudukan yang sangat tinggi akan menyebabkan pendapatan perkapita yang menurun dan akan terjadi kekurangan dana dan akumulasi modal

dalam pembiayaan pembangunan, dan kekurangan peralatan modal serta keterbelakangan teknologi.

Kecukupan modal mempengaruhi ketepatan waktu dan ketepatan takaran dalam penggunaan masukan, kekurangan modal menyebabkan kurangnya masukan yang diberikan sehingga menimbulkan resiko kegagalan atau rendahnya yang akan diterima (Nasution, 2008: 12).

2. Modal Dalam Perspektif Ekonomi Islam

Modal dalam konsep ekonomi Islam berarti semua harta yang bernilai dalam pandangan syar'i, dimana aktivitas manusia ikut berperan serta dalam usaha produksinya dengan tujuan pengembangan. Uang merupakan modal serta salah satu faktor produksi yang penting, tetapi bukan yang terpenting karena manusia menduduki tempat di atas modal yang disusul oleh sumber daya alam. Pandangan ini berbeda dengan pandangan sementara pelaku ekonomi modern yang memandang uang segala sesuatu, sehingga tidak jarang manusia atau sumber daya alam dianiaya atau ditelantarkan (Aedy, 2011: 122).

Modal dalam sistem ekonomi Islam diharuskan terus berkembang agar sirkulasi uang tidak berhenti. Dikarenakan jika uang atau modal terhenti maka harta itu tidak akan mendatangkan manfaat bagi orang lain, namun seandainya jika uang diinvestasikan dan digunakan untuk melakukan bisnis maka uang tersebut akan mendatangkan manfaat bagi orang lain, termasuk diantaranya jika ada bisnis yang berjalan maka akan bisa menyerap tenaga kerja (Aswad, 2012: 112).

Sebagaimana Allah Swt. berfirman dalam QS. Al-baqarah/2: 279 yang berbunyi sebagai berikut:

فَإِنْ لَّمْ تَفْعَلُوا فَأْذَنُوا بِحَرْبٍ مِّنَ اللَّهِ وَرَسُولِهِ ۗ وَإِنْ تُبْتُمْ فَلَكُمْ رُءُوسُ أَمْوَالِكُمْ لَا تَظْلِمُونَ وَلَا تُظْلَمُونَ

Terjemahnya:

Maka jika kamu tidak mengerjakan (meninggalkan sisa riba), Maka ketahuilah, bahwa Allah dan Rasul-Nya akan memerangimu. dan jika kamu bertaubat (dari pengambilan riba), Maka bagimu pokok hartamu; kamu tidak Menganiaya dan tidak (pula) dianiaya (Kementerian Agama Ri, 2006).

Ayat ini menjelaskan bahwa meneruskan hidup dengan riba setelah menjadi orang Islam, berarti memaklumkan perang kepada Allah Swt. dan rasul. Dengan ancaman yang keras itu, dapatlah dipahamkan bahwasanya seluruh harta yang diperibakan itu, baik dapatlah dipahamkan bahwasanya seluruh harta yang dipinjamkan, atau bunganya dari harta itu, semuanya menjadi harta yang haram kelanjutannya ialah bahwa daulah islamiyah berhak merampas seluruh harta itu, baik modal pokok, maupun bunganya. Tetapi kalau kamu telah taubat tidak hendak melanjutkan lagi kehidupan yang jahat itu, maka harta yang kamu pinjamkan sebanyak jumlah asalnya, bolehlah kamu ambil kembali (Hamka, 1965: 94).

Ekonomi Islam dalam konsep pengembangan modal memberikan ketentuan-ketentuan yang jelas dan terarah, antara lain konsep pengembangan modal yang ditawarkan adalah dengan menyerahkannya pada tiap individu sesuai dengan kemampuannya masing-masing. Dengan catatan segala bentuk pengembangan yang akan dilakukan, harus memenuhi ketentuan-ketentuan syariah yang ada sebagaimana yang diatur dalam syariah muamalat. Dengan demikian, adanya pengembangan

modal usaha yang dilakukan sesuai dengan sistem ekonomi Islam, diharapkan akan tercipta kondisi perekonomian masyarakat yang kondusif bagi pengembangan produksi (Suhendi, 2005: 57).

D. Luas Lahan

1. Pengertian lahan dan fungsi utama lahan

Lahan adalah suatu wilayah daratan bumi yang ciri-cirinya mencakup semua tanda pengenal (*attributes*) atmosfer, lahan, geologi, timbunan (*relief*), hidrologi dan populasi tumbuhan dan hewan, baik yang bersifat mantap maupun yang bersifat mendaur, serta hasil kegiatan manusia masa lalu dan masa kini, sejauh hal-hal tadi berpengaruh murad (*significant*) atas penggunaan lahan pada masa kini dan masa mendatang. Jadi, lahan mempunyai ciri alami dan budaya (Simanungkalit, 2010: 86).

Lahan sebagai modal alami utama yang melandasi kegiatan kehidupan dan penghidupan, lahan memiliki dua fungsi dasar, yakni fungsi kegiatan budaya; suatu kawasan yang dapat dimanfaatkan untuk berbagai penggunaan, seperti pemukiman, baik sebagai kawasan perkotaan maupun pedesaan, perkebunan hutan produksi, dan lain-lain. Fungsi yang kedua adalah fungsi lindung; kawasan yang ditetapkan dengan fungsi utamanya untuk melindungi kelestarian lingkungan hidup yang ada, yang mencakup sumber alam, sumber daya buatan dan nilai sejarah serta budaya bangsa yang bisa menunjang pemanfaatan budidaya.

Luas penguasaan lahan pertanian merupakan sesuatu yang sangat penting dalam proses produksi ataupun usahatani dan usaha pertanian. Dalam usahatani misalnya pemilikan atau penguasaan lahan sempit sudah pasti kurang efisien

dibanding lahan yang luas. Semakin sempit lahan usaha, semakin tidak efisien usahatani yang dilakukan kecuali bila usahatani dijalankan dengan tertib. Luas pemilikan atau penguasaan berhubungan dengan efisiensi usahatani. Penggunaan masukan akan semakin efisien bila luas lahan yang dikuasai semakin besar (Nasution, 2008: 17).

2. Penggunaan lahan dan penguasaan

a) Penggunaan lahan

Penggunaan lahan sangat terkait dengan tata guna lahan. Tata guna lahan adalah pengaturan penggunaan lahan itu sendiri. Hal yang dibicarakan dalam tata guna lahan tidak hanya penggunaan permukaan bumi di daratan, tetapi juga mengenai penggunaan permukaan bumi di lautan. Aspek-aspek penting dalam tata guna lahan adalah lahan dengan unsur alami lain, yaitu tubuh lahan (soil, air, iklim, dan sebagainya) serta mempelajari kegiatan manusia, baik dalam kehidupan sosial, maupun dalam kehidupan ekonomi. Dalam istilah tata guna lahan, terdapat dua unsur penting, antara lain:

- a) Tata guna lahan yang berarti penataan/pengaturan penggunaan (merujuk kepada sumber daya manusia).
- b) Lahan (merupakan sumber daya alam), yang berarti ruang (permukaan lahan serta lapisan batuan di bawahnya dan lapisan udara di atasnya), serta memerlukan dukungan berbagai unsur alam lain, seperti air, iklim, tubuh lahan, hewan, vegetasi, mineral, dan sebagainya (Munir, 2008: 23).

Penggunaan lahan yang merupakan tuntutan bagi manusia sebagai penopang hidup, menjelaskan bahwa alih fungsi lahan merupakan hal yang lazim dan harus terjadi. Hal tersebut didukung dengan kegagalan institusional, di mana

pelaksanaan peraturan-peraturan atas sumber agraria masih lemah, serta kurang jelas batasan-batasan peruntukan lahan. Faktor-faktor tersebut turut mempengaruhi konversi lahan.

b) Penguasaan Lahan

Masalah penguasaan lahan di pedesaan merupakan masalah yang rumit, karena ia menyangkut berbagai aspek seperti ekonomi, demografi, hukum politik, dan sosial. Hubungan penguasaan lahan bukan saja menyangkut hubungan antara manusia dengan manusia. Dalam kaitannya hubungan antara manusia dengan lahan sebagai benda, hanya mempunyai arti jika hubungan itu merupakan hubungan aktivitas. Dalam hal ini aktivitas itu adalah penggarapan dan pengusahaannya. Misalnya jika seseorang memiliki sebidang lahan tertentu, ini mengandung implikasi bahwa orang lain tidak boleh memilikinya, atau boleh menggarapnya dengan syarat-syarat tertentu. Implikasi selanjutnya adalah bahwa hal itu mencakup hubungan antara pemilik dan buruhnya, antara sesama buruh tani dan antara orang-orang yang langsung atau tidak langsung terlibat dalam proses produksi di mana lahan merupakan salah satu faktornya (Nurmala, 2012: 15).

Pola penguasaan dapat diketahui pertama dari pemilikan lahan dan bagaimana lahan tersebut diakses oleh orang lain. Menurutnya, penguasaan dapat dibagi dua yaitu, pertama, pemilik sekaligus penggarap. Pemilik penggarap umumnya dilakukan oleh petani berlahan sempit, karena ketergantungan ekonomi dan kebutuhan akan rumahtangga maka pemilik sekaligus menggarap lahannya dengan menggunakan tenaga kerja keluarga dan atau memanfaatkan tenaga

buruh tani. Kedua adalah pemilik yang mempercayakan kepada penggarap. Pola ini merupakan pola yang khas terjadi di Indonesia sejak tahun 1931 dan telah ditemukan di 19 daerah hukum adat. Hal ini menunjukkan ketimpangan struktur agraria telah terjadi sejak lama dan sistem bagi hasil dan atau sewa menjadi solusi ketimpangan ini khususnya dalam hal penguasaan dan atau akses terhadap lahan. Secara umum, konversi lahan menyebabkan perubahan struktur agraria. Perubahan ini dilihat dari pemilikan lahan yang makin sempit bagi masyarakat setempat. Konversi juga menyebabkan hilangnya akses terhadap lahan bagi petani penggarap dan buruh tani (Santoso, 2013: 30).

Berdasarkan hal tersebut Allah Swt. berfirman dalam QS. Al-Imran/3: 14 yang berbunyi sebagai berikut:

زُيِّنَ لِلنَّاسِ حُبُّ الشَّهَوَاتِ مِنَ النِّسَاءِ وَالْبَنِينَ وَالْقَنَاطِيرِ الْمُقَنْطَرَةِ مِنَ الذَّهَبِ
وَالْفِضَّةِ وَالْخَيْلِ الْمُسَوَّمَةِ وَالْأَنْعَامِ وَالْحَرْثِ ۗ ذَٰلِكَ مَتَعُ الْحَيَاةِ الدُّنْيَا ۗ وَاللَّهُ
عِنْدَهُ حُسْنُ الْمَآبِ

Terjemahnya:

Dijadikan indah pada (pandangan) manusia kecintaan kepada apa-apa yang diingini, Yaitu: wanita-wanita, anak-anak, harta yang banyak dari jenis emas, perak, kuda pilihan, binatang-binatang ternak dan sawah ladang. Itulah kesenangan hidup di dunia, dan di sisi Allah-lah tempat kembali yang baik (Kementerian Agama RI, 2006).

Ayat diatas menjelaskan kekayaan pertanian ini dihiaskan bagi manusia, sehingga kadang-kadang seluruh tenaga, seluruh kegiatan hidup mereka tumpahkan untuk mencapainya. Sehingga kadang-kadang mereka tidak mengiri-menganan lagi,

menumpahkan seluruh tujuan hidup untuk itu, untuk keenamnya atau salah satu dari keenamnya, atau sebagian dari keenamnya. Sehingga kadang-kadang mereka asyik dengan itu, manusiapun lupa akan yang lebih penting. Oleh sebab itu maka Allah Swt. berfirman memberi peringatan dengan lanjutan terjemahan ayat “*yang demikian itulah perhiasan hidup di dunia*” tegasnya bahwasanya semua itu hanyalah perhiasan hidup di dunia, niscaya usianya akan habis untuk itu, sedangkan perhiasan untuk di akhirat kelak dia tidak sedia. Pada hal dibelakang hidup yang sekarang ini ada lagi hidup yang akan dihadapi yakni akhirat (Hamka, 1965: 151).

E. Tenaga kerja

1. Pengertian Tenaga Kerja

Tenaga kerja merupakan faktor yang sangat penting dalam produksi, karena tenaga kerja merupakan faktor penggerak faktor input yang lain, tanpa adanya tenaga kerja maka faktor produksi lain tidak akan berarti. Dengan meningkatnya produktifitas tenaga kerja akan mendorong peningkatan produksi sehingga pendapatan pun akan ikut meningkat.

Asset utama para petani, khususnya petani kopi hanya tenaga kerja serta kreatifitas yang relatif masih rendah. Meskipun pekerjaan sebagai petani cepat mendatangkan hasil, tetapi seringkali penghasilan itu tidak mencukupi kebutuhan rumah tangga mereka. Petani mempunyai peranan yang sangat substansial dalam modernisasi kehidupan manusia. Mereka termasuk *agent of development* yang saling reaktif terhadap perubahan lingkungan. Sifat yang lebih terbuka dibanding kelompok

masyarakat yang hidup di pedalaman, yang menjadi stimulator untuk menerima perkembangan modern (Mankiw, 2003: 11).

Faktor tenaga kerja merupakan faktor produksi yang penting dan perlu diperhitungkan dalam proses produksi dengan jumlah yang cukup tidak hanya dilihat dari tersedianya tenaga kerja akan tetapi juga kualitas dan macam tenaga kerja juga perlu diperhatikan (Daniel, 2002: 15).

Berdasarkan publikasi ILO (*International Labour Organization*), penduduk dapat dikelompokkan menjadi tenaga kerja dan bukan tenaga kerja. Tenaga kerja dikatakan juga sebagai penduduk usia kerja, yaitu penduduk usia 15 tahun atau lebih, seiring dengan program wajib belajar 9 tahun. Selanjutnya, tenaga kerja dibedakan menjadi angkatan kerja dan bukan angkatan kerja (penduduk yang sebagian besar kegiatannya adalah bersekolah, mengurus rumah tangga, dan sebagainya). Angkatan kerja dibedakan lagi ke dalam dua kelompok yaitu penduduk yang bekerja dan penduduk yang tidak bekerja atau sedang mencari pekerjaan (Nazir, 2005: 38).

Salah satu faktor produksi terpenting dalam berusahatani termasuk usahatani kopi arabika adalah tenaga kerja baik kuantitas maupun kualitas tenaga kerja untuk memperoleh hasil yang menguntungkan. Faktor produksi tenaga kerja berfungsi untuk mengubah input menjadi output suatu produk dalam suatu proses produksi. Tenaga kerja merupakan daya manusia untuk melakukan usaha atau ikhtiar yang dijalankan untuk memproduksi suatu benda dan atau jasa. Oleh karena itu, petani selalu berusaha dapat meningkatkan sumberdaya tenaga kerja.

Berdasarkan sumber, faktor produksi tenaga kerja dapat berasal dari tenaga kerja dalam keluarga dan tenaga kerja dari luar tenaga kerja. Kemudian, untuk memperoleh hasil usaha tenaga maka mereka harus dibayar berdasarkan produktivitas hasil yang diperoleh petani dalam menyelesaikan sejumlah

pekerjaan tertentu dalam jangka waktu tertentu pula. Oleh karena itu, keterampilan tenaga kerja sangat diperlukan dalam pengelolaan suatu usaha termasuk usahatani kopi arabika namun kenyataan dilapangan bahwa tingkat keterampilan tenaga kerja sulit diidentifikasi, tetapi dapat dibedakan berdasarkan jenis kegiatannya yang dapat menghasilkan output atau jumlah produksi yang diperoleh (Suandi, 2014: 13).

2. Tenaga Kerja Dalam Perspektif Ekonomi Islam

Tenaga kerja adalah segala usaha atau ikhtiar yang dilakukan oleh anggota badan atau fikiran untuk mendapatkan imbalan yang pantas. Termasuk semua jenis kerja yang dilakukan fisik dan pikiran. Tenaga kerja sebagai salah satu faktor produksi mempunyai arti yang besar. Karena semua kekayaan alam tidak berguna bila tidak dieksploitasi oleh manusia dan diolah oleh buruh. Alam telah memberikan kekayaan yang tidak terhitung tetapi tanpa usaha manusia semua akan tersimpan (Chaudhry, 2012: 185).

Al-qur'an memberi penekanan utama terhadap pekerjaan dan menerangkan dengan jelas bahwa manusia diciptakan di bumi ini untuk bekerja keras mencari penghidupan masing-masing. Sebagaimana Allah Swt. berfirman dalam QS. Al-Balad/90: 4.

لَقَدْ خَلَقْنَا الْإِنْسَانَ فِي كَبَدٍ ﴿٤﴾

Terjemahnya:

Sesungguhnya Kami telah menciptakan manusia berada dalam susah payah (Kementerian Agama RI, 2006).

Kata kabad, berarti kesusahan, kesukaran, perjuangan, dan kesulitan akibat bekerja keras. Ini merupakan suatu cobaan bagi manusia yakni dia telah ditakdirkan

berada pada kedudukan yang tinggi (mulia) tetapi kemajuan tersebut dapat dicapai melalui ketekunan dan bekerja keras. Selain itu, penggunaan kata kabad menunjukkan bahwa manusia hendaknya berupaya untuk melakukan dan menanggung segala kesukaran dan kesusahan dalam perjuangannya untuk mencapai kemajuan. Oleh karena itu, manusia diwajibkan berjuang dan bersusah payah untuk mencapai kejayaan di dunia, dia dijadikan kuat dari segi fisik untuk menanggulangi kesulitan hidup.

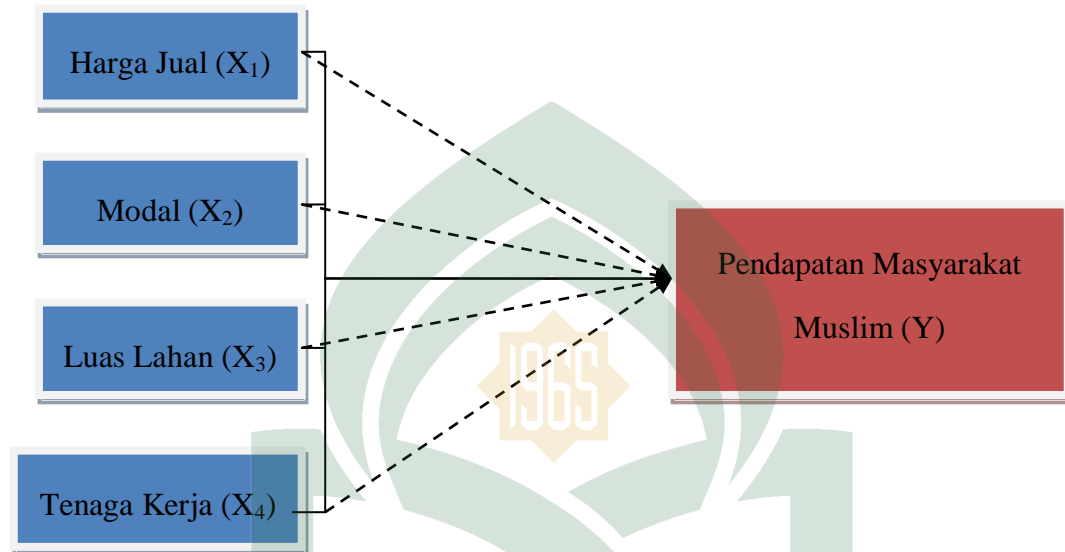
Islam mendorong umatnya untuk bekerja dan memproduksi, bahkan menjadikannya sebagai sebuah kewajiban terhadap orang-orang yang mampu, lebih dari itu Allah Swt. akan memberi balasan yang setimpal yang sesuai dengan amal/kerja manusia. Bentuk-bentuk kerja yang disyariatkan dalam Islam adalah pekerjaan yang dilakukan dengan kemampuannya sendiri dan bermanfaat, antara lain:

- a. Menghidupkan tanah mati (tanah yang tidak ada pemiliknya dan tidak dimanfaatkan oleh satu orang pun).
- b. Menggali kandungan bumi.
- c. Berburu.
- d. Perseroan antara harta dengan tenaga (*mudharabah*).
- e. Mengairi lahan pertanian (*musaqat*).
- f. Kontrak tenaga kerja (*ijarah*) (Huda, 2008: 229).

F. Kerangka Pikir

Kerangka Pikir merupakan model konseptual tentang bagaimana teori berhubungan dengan berbagai faktor yang telah diidentifikasi sebagai hal penting. Kerangka berpikir yang baik akan menjelaskan secara teoritis pertautan antar variabel yang akan diteliti. Jadi secara teoritis perlu dijelaskan hubungan antara variabel bebas dengan variabel terikat.

Sebagaimana dalam penelitian ini, peneliti akan menggambarkan kerangka pikir untuk lebih jelas dalam bentuk skema sebagai berikut:



Keterangan:

———— = Berpengaruh secara simultan

- - - - - = Berpengaruh secara parsial

 = Variabel Independen

 = Variabel Dependen

Berdasarkan kerangka pikir di atas, digambarkan bahwa seluruh variabel bebas berpengaruh secara simultan terhadap variabel terikat. Dan serta variabel bebas yakni harga jual (X_1), modal (X_2), luas lahan (X_3), dan tenaga kerja (X_4) berpengaruh secara parsial terhadap variabel terikat yakni pendapatan masyarakat muslim (Y).

BAB III

METODOLOGI PENELITIAN

A. Objek dan Tempat Penelitian

Objek pada penelitian ini yakni masyarakat petani kopi arabika di Desa Bilanrengi Kabupaten Gowa. Tempat penelitian dilakukan di Desa Bilanrengi Kabupaten Gowa.

B. Jenis dan Variabel Penelitian

Jenis penelitian yang digunakan adalah penelitian deskriptif kuantitatif yaitu penelitian yang dominan menggunakan data yang penulis peroleh dari informan untuk memperoleh gambaran yang jelas dan terperinci tentang pengaruh harga jual, modal, luas lahan, dan tenaga kerja terhadap peningkatan pendapatan masyarakat muslim (studi pada petani kopi arabika di Desa Bilanrengi Kabupaten Gowa).

Berdasarkan judul penelitian ini, maka yang menjadi variabel penelitian adalah harga jual (X_1), modal (X_2), luas lahan (X_3), tenaga kerja (X_4) sebagai variabel bebas, sedangkan yang menjadi variabel terikat adalah pendapatan masyarakat muslim (Y).

C. Jenis Data

Adapun jenis data yang akan digunakan dalam penelitian ini yakni:

1. Data primer, merupakan data yang diperoleh langsung dengan berdasarkan wawancara dari para informan di Desa Bilanrengi sebagai instrument penelitian.

2. Data sekunder, yaitu data yang diperoleh untuk melengkapi data primer berupa dokumen-dokumen atau laporan yang dapat mendukung pembahasan dalam kaitannya dengan penelitian ini data informan (Arikunto, 2013: 38).

D. Populasi dan Sampel

1. Populasi

Populasi adalah suatu kelompok dari elemen penelitian, elemen penelitian adalah unit terkecil yang merupakan sumber data yang diperlukan. Elemen dapat dianalogikan sebagai unit analisis, sepanjang pengumpulan data untuk penelitian dilakukan hanya kepada informan. Unit analisis berupa individu, organisasi, atau bisa merupakan produk perusahaan (Kuncoro, 2009: 118).

Populasi dalam penelitian ini adalah wilayah generalisasi yang terdiri dari objek atau subjek yang mempunyai kualitas dan karakteristik tertentu yang ditetapkan oleh peneliti. Sehingga populasi yang digunakan dalam penelitian ini adalah sebanyak 150 orang sebagai petani kopi arabika yang berdomisili di Desa Bilanrengi Kabupaten Gowa. Data jumlah populasi yang diambil diperoleh dari dokumen kantor Desa Bilanrengi bagian kondisi perekonomian desa tentang jenis mata pencaharian masyarakat yang berdasarkan data tahun 2011.

2. Sampel

Sampel adalah bagian dari jumlah dan karakteristik yang dimiliki oleh populasi tersebut. Penentuan sampel dengan menggunakan *simple random sampling* yakni pengambilan anggota sampel dari populasi dilakukan secara acak tanpa memperhatikan strata yang ada dalam populasi tersebut, karena setiap subjek

penelitian ini memiliki hak yang sama untuk dipilih menjadi sampel. Berhubung karena populasi yang ada dalam penelitian ini tidak dapat dijangkau secara keseluruhan oleh peneliti, maka dari itu peneliti perlu melakukan penentuan sampel (Sugiono, 2007: 113).

Penentuan sampel dari populasi yang berjumlah 150 orang, peneliti menggunakan rumus *slovin* dengan taraf signifikansi 10% atau dengan nilai 0,1 dengan rumus:

$$n = \frac{N}{1 + Ne^2}$$

Keterangan:

n = Jumlah Sampel

N = Jumlah Populasi

e = *Error Tolerance*

$$n = \frac{N}{1 + Ne^2}$$

$$= \frac{150}{1 + 150 \times 0,1 \times 0,1}$$

$$= 60.$$

Jadi jumlah sampel yang digunakan dalam penelitian ini sebanyak 60 orang, peneliti menarik sampel sebanyak 60 orang karena semakin besar jumlah sampel maka biaya penelitian juga otomatis akan meningkat, selain itu apabila sampelnya banyak maka waktu juga akan semakin banyak digunakan dalam penelitian. Salah satu hal yang perlu dipertimbangkan oleh peneliti adalah bagaimana menentukan

jumlah sampel yang dapat mewakili populasi dengan baik sekaligus dengan jumlah biaya yang terjangkau oleh peneliti. Dengan penarikan sampel sebanyak 60 orang menurut penulis itu sudah bisa mewakili dari berapa besar populasi yang telah ditentukan oleh peneliti.

E. Instrument Penelitian

Instrumen pada dasarnya dapat diartikan sebagai alat. Dengan demikian, instrumen penelitian dalam hal ini yang dimaksudkan adalah unsur yang mempunyai peranan penting dalam sebuah penelitian karena dikatakan bahwa instrumen penelitian harus relevan dengan masalah dan aspek yang diteliti atau agar datanya lebih akurat.

Melihat permasalahan yang hendak diukur dan diteliti, maka penulis mengadakan instrument sebagai berikut:

1. Interview

Interview digunakan untuk proses tanya jawab atau wawancara dengan informan yang dianggap perlu untuk diambil keterangannya mengenai masalah yang akan dibahas dalam penelitian ini.

2. Dokumentasi

Dokumentasi digunakan untuk mencari data mengenai hal-hal yang berupa catatan atau dokumen. Tehnik dokumentasi digunakan untuk mengumpulkan data yang sifatnya dokumenter dari insiatif terkait dengan cara mencari data atau informasi dari informan itu sendiri.

F. Metode Pengumpulan Data

Metode pengumpulan data merupakan langkah yang paling strategis dalam penelitian ini, karena tujuan utama dari penelitian adalah mendapatkan data. Untuk mengumpulkan data yang diperlukan dalam penelitian ini maka penulis menggunakan metode yaitu penelitian lapangan (*field research*) adalah metode pengumpulan data dimana peneliti langsung terjun ke objek yang diteliti, melalui:

1. Observasi

Observasi adalah pengumpulan data dengan cara melakukan pengamatan langsung pada objek yang diteliti dengan tujuan untuk memperoleh informasi yang jelas mengenai pengaruh harga jual, modal, luas lahan, dan tenaga kerja terhadap peningkatan pendapatan masyarakat muslim di Desa Bilanrengi Kabupaten Gowa.

Observasi diartikan sebagai pengamatan dan pencatatan secara sistematis terhadap gejala yang tampak pada objek penelitian. Pengamatan dan pencatatan yang dilakukan terhadap objek di tempat terjadi atau berlangsungnya peristiwa, sehingga observasi berada bersama objek yang diselidiki, disebut observasi langsung. Sedangkan observasi tidak langsung adalah pengamatan yang dilakukan tidak pada saat berlangsungnya suatu peristiwa yang akan diselidiki (Margono, 2010: 98).

2. Wawancara

Wawancara merupakan pertemuan dua orang untuk bertukar informasi dan ide melalui tanya jawab sehingga dapat dikonstruksikan makna dalam suatu topik

tertentu. Pengumpulan data dengan bertanya ini dalam pelaksanaannya dapat dilakukan dengan dua cara yaitu secara lisan dan dengan menggunakan tulisan.

Peneliti melakukan wawancara kepada masyarakat di Desa Bilanrengi dalam hal ini adalah masyarakat yang berprofesi sebagai petani kopi arabika karena tidak semua warga masyarakat sebagai petani kopi. Wawancara ini dilakukan agar mengakuratkan sebuah penelitian dan menjadikan penelitian lebih jelas, maka dilakukan dengan menggunakan pedoman wawancara.

G. Metode Analisis Data

Analisis data merupakan kegiatan yang dilakukan setelah data dari seluruh informan atau sumber data lain terkumpul. Analisis data adalah mengelompokkan data berdasarkan variabel dari seluruh informan, menyajikan data tiap variabel yang diteliti, melakukan perhitungan untuk menguji hipotesis yang telah diajukan. Penelitian ini menghasilkan data kuantitatif, maka statistik menjadi alat pokok pengukuran, evaluasi dan penelitian. Statistik adalah seperangkat teknik matematik untuk mengumpulkan, mengorganisasi, menginterpretasi data angka.

Setelah peneliti mengumpulkan data, baik dari lokasi penelitian maupun dari literatur-literatur lainnya, bertanda data tersebut siap dikelola. Data yang bersifat kuantitatif sendiri diperoleh dari hasil wawancara dan observasi. Pengolahan dan penganalisaan data yang digunakan yaitu analisis regresi linear berganda.

1. Uji Asumsi Klasik

Berdasarkan hasil regresi, untuk mengambil kesimpulan maka model persamaan harus terbebas dari penyimpangan asumsi klasik. Dalam penelitian ini

dikhususkan pada penelaahan gejala heteroskedastisitas, normalitas, autokorelasi dan multikolinearitas.

a. Pengujian Heteroskedastisitas

Heteroskedastisitas adalah penyebaran yang tidak sama atau adanya varians yang tidak sama dari setiap unsur gangguan. Uji heteroskedastisitas bertujuan untuk menguji apakah dalam model regresi terjadi ketidaksamaan varians dari residual satu pengamatan ke pengamatan yang lain. Apabila varians dari residual data pengamatan ke pengamatan lain tetap maka disebut dengan homoskedastisitas sedangkan jika berbeda maka di sebut dengan heteroskedastisitas. Model regresi yang baik adalah yang homoskedastisitas atau tidak terjadi heteroskedastisitas. Gejala heteroskedastisitas lebih sering terjadi pada data *cross section* (Karra, 2013: 50).

Salah satu cara untuk mendeteksi ada atau tidaknya heteroskedastisitas adalah dengan melihat grafik plot antara nilai prediksi variabel terikat yaitu ZPRED dengan residualnya SRESID. Deteksi ada tidaknya heteroskedastisitas dapat dilakukan dengan melihat ada tidaknya pola titik pada grafik *scatterplot* antara SRESID dan ZPRED, dimana sumbu Y adalah Y yang telah diprediksi, dan sumbu X adalah residual ($Y \text{ prediksi} - Y \text{ sesungguhnya}$) yang telah di *studentized*. Dimana dasar analisisnya adalah sebagai berikut:

1. Jika ada pola tertentu, seperti titik-titik yang ada membentuk pola tertentu yang teratur (bergelombang, melebar kemudian menyempit), maka mengidentifikasi telah terjadi heteroskedastisitas.

2. Jika tidak ada pola yang jelas, serta titik-titik menyebar di atas dan bawah angka 0 pada sumbu Y, maka tidak terjadi heteroskedastisitas.

b. Pengujian normalitas

Uji normalitas bertujuan untuk menguji apakah dalam model regresi, variabel pengganggu atau residual memiliki distribusi normal. Jika terdapat normalitas, maka residual akan terdistribusi secara normal dan bebas.

Suatu data dikatakan normal apabila perbedaan antara nilai prediksi dengan skor sesungguhnya atau error terdistribusi secara simetri disekitar nilai means sama dengan nol. Normalitas dari suatu variabel dapat dideteksi dengan grafik atau uji statistik. Normalitas data dapat terlihat dari plot grafik histogram. Jika garis yang menggambarkan data sesungguhnya mengikuti garis diagonalnya maka data tersebut dinyatakan normal.

c. Pengujian Autokorelasi

Autokorelasi adalah keadaan dimana variabel pengganggu pada periode tertentu berkorelasi dengan variabel pengganggu pada periode lain. Jika terdapat autokorelasi, maka parameter yang diestimasi akan bias dan variannya tidak minimal. Dalam penelitian ini autokorelasi dideteksi dengan menggunakan metode Durbin Watson (DW test). Nilai DW yang diperoleh dibandingkan dengan d_L pada *table statistic* d dari Durbin Watson.

Kemudian d_{hitung} dibandingkan nilai d_{tabel} pengambilan keputusan ada tidaknya autokorelasi, didasarkan atas hal berikut ini :

- 1) Bila nilai DW terletak antara batas atas atau *upper bound* (du) dan $(4-du)$, maka koefisien autokorelasi sama dengan nol, berarti tidak terjadi gejala autokorelasi.
- 2) Bila nilai DW lebih rendah daripada batas bawah atau *lower bound* (dI), maka koefisien autokorelasi lebih besar daripada nol, berarti terjadi autokorelasi positif.
- 3) Bila nilai DW lebih besar daripada $(4-dI)$, maka koefisien autokorelasi lebih kecil dari pada nol, berarti terjadi autokorelasi negative.
- 4) Bila DW terletak diantara batas atas (du) dan batas bawah (dI) atau DW terletak antara $(4-du)$ dan $(4-dI)$, maka hasilnya tidak dapat disimpulkan.

Apabila terjadi pelanggaran pada asumsi ini maka tindakan perbaikan model adalah dengan melakukan transformasi dengan cara mensubstitusi nilai p , dimana nilai p dihitung berdasarkan nilai d pada model asli. Nilai $p=1-(d/2)$, dimana nilai d = nilai Durbin Watson.

Tabel 3.1
Kriteria pengujian Autokorelasi

Null Hipotesis	Hasil Estimasi	Kesimpulan
H0	$0 < dw < dl$	Tolak
H0	$Dl \leq dw \leq du$	Tidak ada kesimpulan
H1	$4 - dl < dw < 4$	Tolak
H1	$4 - du \leq dw \leq 4 - dl$	Tidak ada kesimpulan
Tidak ada autokorelasi, baik positif maupun negatif.	$Du < dw < 4 - du$	Diterima

d. Pengujian Multikolinearitas

Multikolinearitas merupakan suatu keadaan dimana salah satu atau lebih variabel bebasnya dapat dinyatakan sebagai kombinasi linear dari variabel bebas lainnya. Menurut Damodar Gujarati, dikatakan bahwa konsekuensi dari multikolinearitas sempurna di antara X, koefisien regresinya tak tertentu dan kesalahan standarnya tak terhingga. Jika kolinearitas tingkatnya tinggi tapi tidak sempurna, penaksiran koefisien regresi adalah mungkin, tetapi kesalahan standarnya cenderung untuk besar. Sebagai hasilnya, nilai populasi dari koefisien tidak dapat ditaksir dengan tepat (Gujarati, 2001: 37).

2. Uji Hipotesis

Uji hipotesis adalah metode pengambilan keputusan yang didasarkan dari analisis data, baik dari percobaan yang terkontrol, maupun dari observasi (tidak terkontrol). Dalam statistik sebuah hasil bisa dikatakan signifikan secara statistik jika kejadian tersebut hampir tidak mungkin disebabkan oleh faktor yang kebetulan, sesuai dengan batas probabilitas yang sudah ditentukan sebelumnya.

a. Uji F (Simultan)

Pengujian ini dimaksudkan untuk mengetahui apakah semua variabel independen secara bersama-sama mempunyai pengaruh terhadap variabel dependen.

1) Hipotesis untuk kasus dalam pengujian ini adalah :

$H_0 : b_1, b_2, b_3, b_4 = 0$, artinya tidak ada pengaruh dari variabel bebas yaitu harga jual, modal, luas lahan dan tenaga kerja terhadap variabel terikat yaitu pendapatan masyarakat muslim.

$H_1 : b_1, b_2, b_3, b_4 \neq 0$, artinya ada pengaruh dari variabel bebas secara bersama-sama terhadap variabel terikat.

2) Membandingkan F tabel dengan F hitung dengan kriteria tingkat kepercayaan sebesar 90% atau taraf signifikansi sebesar 10%, maka:

Bila $F_{hit} < F_{tab}$, maka dapat disimpulkan bahwa H_0 di terima dan H_1 di tolak yang artinya semua variabel bebas secara bersama-sama tidak mempunyai pengaruh terhadap variabel terikat.

Bila $F_{hit} > F_{tab}$, maka dapat disimpulkan bahwa H_0 di tolak dan H_1 di terima yang artinya semua variabel bebas secara bersama-sama mempunyai pengaruh terhadap variabel terikat.

b. Uji t (Parsial)

Uji t merupakan suatu pengujian secara parsial yang bertujuan untuk mengetahui apakah masing-masing koefisien regresi signifikan atau tidak terhadap

variabel dependen dengan menganggap variabel lainnya konstan. digunakan untuk menunjukkan seberapa jauh variabel bebas secara individual menjelaskan variabel terikat.

1) Hipotesis yang digunakan adalah sebagai berikut:

$H_0 : b_i = 0$, artinya suatu variabel bebas tidak berpengaruh terhadap variabel terikat.

$H_1 : b_i \neq 0$, artinya suatu variabel bebas berpengaruh terhadap variabel terikat.

2) Kriteria pengujian ini dilakukan sebagai berikut :

Bila $t_{hit} < t_{tab}$: Maka dapat disimpulkan bahwa H_0 di terima dan H_1 di tolak yang artinya suatu variabel bebas bukan merupakan penjelas yang signifikan terhadap variabel terikat atau variabel bebas secara individual tidak berpengaruh terhadap variabel terikat.

Bila $t_{hit} > t_{tab}$: Maka dapat disimpulkan bahwa H_0 di tolak dan H_1 di terima yang artinya suatu variabel bebas merupakan penjelas yang signifikan dan positif terhadap variabel terikat atau variabel bebas secara individual berpengaruh terhadap variabel terikat.

Pengujian hipotesis ini dilakukan dengan menggunakan analisis regresi linear berganda untuk mengetahui ada tidaknya pengaruh antara harga jual, modal, luas lahan dan tenaga kerja dengan peningkatan pendapatan masyarakat muslim. Dalam regresi linear berganda terdapat 2 variabel, yaitu:

1. Variabel bebas (*Independent*)

- a) Harga jual
- b) Modal
- c) Luas lahan
- d) Tenaga kerja

2. Variabel terikat (*Dependent*)

Variabel terikat yang digunakan dalam penelitian ini adalah pendapatan. Untuk menguji model tersebut maka digunakan analisa regresi linear berganda dengan rumus sebagai berikut:

$$Y = a + b_1X_1 + b_2X_2 + b_3X_3 + b_4X_4 + e$$

Keterangan:

Y = Pendapatan

a = Konstanta

b_1, b_2, b_3, b_4 = Koefisien garis regresi

X_1 = Harga jual

X_2 = Modal

X_3 = Luas lahan

X_4 = Tenaga kerja

e = Residual atau *prediction error*.

c. Uji Koefisien Determinasi (R^2)

Koefisien determinasi (R^2) adalah mengukur seberapa jauh kemampuan model dalam menerangkan variasi variabel terikat. Nilai R^2 yang mendekati satu

variabel-variabel bebas memberikan semua informasi yang dibutuhkan untuk memprediksi variasi variabel terikat.

Kelemahan mendasar penggunaan R^2 adalah bias terhadap jumlah variabel bebas yang dimasukkan ke dalam model. Setiap tambahan variabel bebas ke dalam model, maka R^2 pasti meningkat tanpa peduli apakah variabel bebas tersebut berpengaruh secara signifikan atau tidak. Tidak seperti R^2 , nilai *adjusted* R^2 dapat naik atau turun apabila terdapat tambahan variabel bebas ke dalam model.

Pengujian ini dimaksudkan untuk menentukan seberapa besar variabel terikat yang dapat dijelaskan oleh variasi variabel-variabel bebasnya dengan menggunakan perhitungan koefisien determinasi (*determination coefficient*) yang disimbolkan dengan R^2 . Nilai koefisien determinasi adalah diantara nol dan satu ($0 < R^2 < 1$). Secara sistematis dirumuskan sebagai berikut:

- 1) Jika nilai R^2 kecil (mendekati nol), berarti kemampuan variabel bebas dalam menjelaskan variabel terikat amat terbatas, maka dapat disimpulkan antara variabel bebas dan variabel terikat tidak ada keterkaitan.
- 2) Jika nilai R^2 mendekati 1 (satu), berarti variabel bebas memberikan hampir semua informasi yang dibutuhkan untuk memprediksi variabel terikat, maka dapat disimpulkan antara variabel bebas dan variabel terikat ada keterkaitan.

BAB IV

HASIL DAN PEMBAHASAN

A. Gambaran Umum Lokasi Penelitian

1. Kondisi geografis

Kabupaten Gowa lahir pada tanggal 17 november 1320, terletak antara 12°38.16' BT di 5°33.6' BT dari kutub utara sedang letak wilayah administrasinya antara 12°33.19' hingga 13°15.17' BT dan 5°5' hingga 5°34.7' LS. Kabupaten Gowa yang berada pada bagian selatan Provinsi Sulawesi Selatan ini berbatasan dengan 7 kabupaten/kota lain yaitu:

Bagian Utara : Kota Makassar dan Maros.

Bagian Timur : Kabupaten Sinjai dan Kabupaten Bulukumba

Bagian Selatan : Kabupaten Bantaeng dan Jeneponto.

Bagian Barat : Kabupaten Takalar.

Wilayah Kabupaten Gowa terbagi dalam 18 Kecamatan dengan jumlah Desa/Kelurahan definitif sebanyak 167 dan 726 Dusun/Lingkungan. Wilayah Kabupaten Gowa sebagian besar berupa dataran tinggi berbukit-bukit, yaitu sekitar 72,26% yang meliputi 9 kecamatan yakni Kecamatan Parangloe, Manuju, Tinggimoncong, Tombolo Pao, Parigi, Bungaya, Bontolempangan, Tompobulu dan Biringbulu. Selebihnya 27,74% berupa dataran rendah dengan topografi tanah yang datar meliputi 9 Kecamatan yakni Kecamatan Somba Opu, Bontomarannu,

Pattallassang, Pallangga, Barombong, Bajeng, Bajeng Barat, Bontonompo dan Bontonompo Selatan.

Total luas Kabupaten Gowa, 35,30% mempunyai kemiringan tanah di atas 40°, yaitu pada wilayah Kecamatan Parangloe, Tinggimoncong, Bungaya, Bontolempangan dan Tompobulu. Dengan bentuk topografi wilayah yang sebahagian besar berupa dataran tinggi, wilayah Kabupaten Gowa dilalui oleh 15 sungai besar dan kecil yang sangat potensial sebagai sumber tenaga listrik dan untuk pengairan. Salah satu diantaranya sungai terbesar di Sulawesi Selatan adalah sungai Jeneberang dengan luas 881 Km² dan panjang 90 Km. Di atas aliran sungai Jeneberang oleh Pemerintah Kabupaten Gowa yang bekerja sama dengan Pemerintah Jepang, telah membangun proyek multifungsi DAM Bili-Bili dengan luas + 2.415 Km² yang dapat menyediakan air irigasi seluas + 24.600 Ha, konsumsi air bersih (PAM) untuk masyarakat Kabupaten Gowa dan Makassar sebanyak 35.000.000 m³ dan untuk pembangkit tenaga listrik tenaga air yang berkekuatan 16,30 Mega Watt.

Seperti halnya dengan daerah lain di Indonesia, di Kabupaten Gowa hanya dikenal dua musim, yaitu musim kemarau dan musim hujan. Biasanya musim kemarau dimulai pada Bulan Juni hingga September, sedangkan musim hujan dimulai pada Bulan Desember hingga Maret. Keadaan seperti itu berganti setiap setengah tahun setelah melewati masa peralihan, yaitu Bulan April-Mei dan Oktober-November.

Curah hujan di Kabupaten Gowa yaitu 237,75 mm dengan suhu 27,125°C. Curah hujan tertinggi yang dipantau oleh beberapa stasiun/pos pengamatan terjadi

pada Bulan Desember yang mencapai rata-rata 676 mm, sedangkan curah hujan terendah pada Bulan Juli-September yang bisa dikatakan hampir tidak ada hujan. Jumlah penduduk Kabupaten Gowa pada tahun 2012 sebesar 695.697 jiwa, laki-laki berjumlah 344.740 jiwa dan perempuan sebanyak 350.957 jiwa. Dari jumlah penduduk tersebut 99,18% adalah pemeluk agama Islam.

Lebih jelasnya gambaran umum kecamatan yang ada dalam wilayah Kabupaten Gowa berdasarkan komposisi Kecamatan dan ibukota dapat dilihat pada tabel berikut ini:

Tabel 4.1

Nama Kecamatan dan Ibukota Yang Ada Di Kabupaten Gowa Tahun 2012

No	Kecamatan	Ibukota Kecamatan
1	Bontonompo	Tamallayang
2	Bontonompo Selatan	Pabundukang
3	Bajeng	Kalebajeng
4	Bajeng Barat	Borimatangkasa
5	Pallangga	Mangalli
6	Barombong	Kanjilo
7	Somba Opu	Sungguminasa
8	Bontomarannu	Borongloe
9	Pattallassang	Pattallassang
10	Parangloe	Lanna
11	Manuju	Bilalang
12	Tinggimoncong	Malino
13	Tombolo Pao	Tamaona
14	Parigi	Majannang
15	Bungaya	Sapaya
16	Bontolempangan	Bontoloe
17	Tompobulu	Malakaji
18	Biringbulu	Lauwa

Sumber: BPS Kabupaten Gowa, 2013

2. Sejarah Singkat Desa Bilanrengi

Desa Bilanrengi merupakan salah satu desa dari lima (5) desa yang ada di Kecamatan Parigi Kabupaten Gowa. Desa Bilanrengi terdiri atas tiga dusun yakni dusun Pallantikang, Gallang, dan Tonrokombang. Berikut gambaran tentang sejarah perkembangan desa:

Tahun 1940-1960an Peristiwa, Bilanrengi terdiri atas tiga kampung yakni kampung Bilanrengi, kampung Bontopanno dan kampung Tonrokombang. Kampung Bilanrengi dipimpin oleh Gallaran (Dg. Dolla) sedangkan kampung Bontopanno dikepalai oleh Dg. Garra dan kampung Tonrokombang dipimpin oleh H. Nyaling dengan istilah kepala kampung. Sejak zaman pemerintahan Belanda sampai paska kemerdekaan.

Tahun 1959 terjadi Peristiwa, permesta membumihanguskan Bilanrengi. Rumah-rumah dan baruga peninggalan nenek moyang dibakar. Hanya mesjid saja yang tersisa, sebagian penduduk mengungsi ke hutan dan gunung-gunung selama dua tahun.

Tahun 1961 Peristiwa, Ketertiban dan keamanan dapat dipulihkan karena masyarakat sudah mulai masuk kampung dan membuat perkampungan baru di Batumenteng, Bontopanno, Gallang dan Tonrokombang. Tahun 1967 Peristiwa, Sesuai dengan aturan pemerintah pusat yang menghendaki adanya keseragaman administrasi pemerintahan, kampung Bilanrengi akhirnya diubah menjadi dusun Bilanrengi. Saat itu, dusun Bilanrengi terdiri atas beberapa RW diantaranya

Bontopanno, Gallang, Tonrokombang, kepala dusun pertama adalah Dg. Ramli R sampai dengan tahun 1989.

Tahun 1989 Peristiwa, Pada tanggal 10 november 1989 dusun Bilanrengi dimekarkan dari desa Majannang menjadi desa pers dan yang menjadi kepala desa pers adalah Nakku Lantara yang terdiri dari tiga dusun. Tahun 1992 Peristiwa, Desa Bilanrengi sudah menjadi desa defenitif dan masih dipimpin oleh Nakku Lantara. Tahun 1994 Peristiwa, Pemilihan kepala desa yang pertama kalinya yang terdiri dari tiga calon kepala desa dan terpilih menjadi kepala desa adalah Nakku Lantara sampai dengan tahun 2003.

Tahun 2003 Peristiwa, Pemilihan kepala desa yang kedua kalinya juga terdiri dari tiga calon dan terpilih adalah nakku lantaran periode 2003-2007. Tahun 2008 Peristiwa, Pada tanggal 22 mei 2008 dilaksanakan pemilihan kepala desa yang ketiga yang terdiri dari 3 calon kepala desa dan yang terpilih adalah syamsul bahri untuk periode 2008-2014.

3. Kondisi Geografis Desa Bilanrengi

a. Batas wilayah

Sebelah Utara : Desa Majannang

Sebelah Timur : Desa Manimbahoi

Sebelah Selatan : Kecamatan Bontolempangan

Sebelah Barat : Desa Sicini

b. Luas wilayah

Luas wilayah desa Bilanrengi sekitar 21,70 km². Pada umumnya penduduk desa Bilanrengi adalah petani.

c. Keadaan topografi

Secara umum keadaan topografi desa Bilanrengi adalah daerah dataran tinggi dan daerah perbukitan yang ketinggiannya \pm 900 m dari permukaan laut, keadaan suhu rata-rata 17,25°C, letaknya berada di kaki gunung Bawakaraeng dan gunung Lompo Battang. Jarak desa Bilanrengi yang menjadi pusat pemerintahan desa (kantor kepala desa) ke kecamatan : 4 Km.

d. Iklim

Iklim desa Bilanrengi sebagaimana desa-desa lain di wilayah Indonesia beriklim tropis dengan dua musim, yakni kemarau dan hujan

e. Wilayah administrasi pemerintahan desa

Desa Bilanrengi terdiri atas tiga (3) dusun yakni dusun Pallantikang, dusun Gallang, dan dusun Tonrokombang dengan jumlah rukun warga (RW) jumlah rukun tetangga (RT) sebanyak dua puluh satu. Berikut tabel 4.2 merupakan daftar nama dusun dan RW serta jumlah RT-nya.

Tabel 4.2
Daftar Nama Dusun, RW dan Jumlah RT-Nya

Nama Dusun	Nama RW	Jumlah RT
Pallantikang	1. Bontopanno	3
	2. Bontobiraeng	2
	3. Batumenteng	3
Gallang	1. Campagogo	2
	2. Gallang	2
	3. Bangkentabbing	2
Tonrokombang	1. Pattiro	2
	2. Bissuhua	3
	3. Turatea	2
Jumlah	9	21

Sumber : Kantor Desa Bilanrengi, 2011

Berdasarkan tabel 4.2 tentang daftar nama dusun, RW, serta jumlah RT-Nya yang menyatakan bahwa Desa Bilanrengi memiliki 3 dusun yakni dusun Pallantikang, dusun Gallang dan dusun Tonrokombang. Dimana pada dusun Pallantikang terdapat 3 RW yakni RW Bontopanno yang memiliki jumlah RT sebanyak 3 RT, RW Bontobiraeng memiliki jumlah RT sebanyak 2 RT dan RW Batumenteng memiliki jumlah RT sebanyak 3 RT. Dusun Gallang juga terdapat 3 RW yakni RW Campagogo yang memiliki jumlah RT sebanyak 2 RT, RW Gallang memiliki jumlah RT sebanyak 2 RT dan RW Bangkentabbing memiliki jumlah RT sebanyak 2 RT. Kemudian dusun Tonrokombang memiliki 3 RW yakni RW Pattiro yang memiliki jumlah RT sebanyak 2 RT, RW Bissuhua memiliki jumlah RT sebanyak 3 RT dan RW Turatea memiliki jumlah jumlah RT sebanyak 2 RT.

f. Perekonomian Desa

1) Jumlah Penduduk

Penduduk desa Bilanrengi terdiri atas 625 KK dengan total jumlah jiwa 2027 orang. Berikut perbandingan jumlah penduduk perempuan dengan laki-laki dan pengelompokan umur.

Tabel 4.3
Jumlah Penduduk

No	Nama Dusun	Jenis Kelamin		Pengelompokan Umur				
		LK	PR	0-5	6-15	16-21	22-59	60 >
1	Pallantikang	334	451	71	96	73	451	94
2	Gallang	259	311	68	91	27	321	63
3	Tonrokombag	281	391	65	99	64	366	78
JUMLAH		874	1153	204	286	164	1138	235

Sumber: Kantor Desa Bilanrengi, 2011

Berdasarkan tabel 4.3 tentang jumlah penduduk yang menandakan bahwa terdapat 3 nama dusun yakni dusun Pallantikang, dusun Gallang dan dusun Tonrokombang. Penduduknya yang berjenis kelamin laki-laki dan perempuan, jumlah jenis kelamin laki-laki di dusun Pallantikang sebanyak 334 orang dan jenis kelamin perempuan sebanyak 451 orang, dan berdasarkan pengelompokan umur antara 0-5 tahun sebanyak 71 orang, umur antara 6-15 tahun sebanyak 96 orang, umur antara 16-21 tahun sebanyak 73 orang, umur antara 22-59 tahun sebanyak 451 orang dan yang berumur di atas 60 tahun sebanyak 94 orang. Jumlah jenis kelamin laki-laki di dusun Gallang sebanyak 259 orang dan yang berjenis kelamin perempuan sebanyak 311 orang, dimana berdasarkan pengelompokan umur antara

0-5 tahun sebanyak 68 orang, umur antara 6-15 tahun sebanyak 91 orang, umur antara 16-21 tahun sebanyak 27 orang, umur antara 22-59 tahun sebanyak 321 orang dan yang berumur di atas 60 tahun sebanyak 63 orang. Kemudian pada dusun Tonrokombang jumlah penduduk yang berjenis kelamin laki-laki sebanyak 281 orang dan jumlah jenis kelamin perempuan sebanyak 391 orang, berdasarkan pengelompokan umur antara 0-5 tahun sebanyak 65 orang, umur antara 6-15 tahun sebanyak 99 orang, umur antara 16-21 tahun sebanyak 64 orang, umur antara 22-59 tahun sebanyak 366 orang dan yang berumur di atas 60 tahun sebanyak 78 orang. Jumlah total dari 3 dusun berdasarkan jenis kelamin laki-laki sebanyak 874 orang dan yang berjenis kelamin perempuan berjumlah sebanyak 1153 orang, kemudian berdasarkan pengelompokan umur antara 0-5 tahun berjumlah total sebanyak 204 orang, umur antara 6-15 tahun berjumlah total sebanyak 286 orang, umur antara 16-21 tahun berjumlah total sebanyak 164 orang, umur antara 22-59 tahun berjumlah total sebanyak 1138 orang dan yang berumur di atas 60 tahun berjumlah total sebanyak 235 orang.

a. Dusun Pallantikang

Tabel 4.4

Jumlah Penduduk Dusun Pallantikang

Nama RW	Laki-Laki	Perempuan	Jumlah
RW. Bontopanno	122	166	288
RW. Bontobiraeng	89	119	208
RW. Batumenteng	123	166	289

Sumber: Kantor Desa Bilanrengi, 2011

Berdasarkan tabel 4.4 mengenai jumlah penduduk dusun Pallantikang yaitu terdapat 3 nama RW yakni RW Bontopanno, RW Bontobiraeng dan RW Batumenteng. RW Bontopanno memiliki jumlah penduduk yang berjenis kelamin laki-laki sebanyak 122 orang dan yang berjenis kelamin perempuan sebanyak 166 orang, memiliki jumlah total antara jenis kelamin laki-laki dan perempuan sebanyak 288 orang. RW Bontobiraeng memiliki jumlah penduduk yang berjenis kelamin laki-laki sebanyak 89 orang dan yang berjenis kelamin perempuan sebanyak 119 orang, jumlah total dari jenis kelamin laki-laki dan perempuan sebanyak 208 orang. RW Batumenteng memiliki jumlah penduduk yang berjenis kelamin laki-laki sebanyak 123 orang dan yang berjenis kelamin perempuan sebanyak 166 orang, memiliki jumlah total dari jenis kelamin laki-laki dan perempuan sebanyak 289 orang.

b. Dusun Gallang

Tabel 4.5

Jumlah Penduduk Dusun Gallang

Nama RW	Laki-Laki	Perempuan	Jumlah
RW. Gallang	101	145	246
RW. Campagogo	92	81	173
RW. Bangkentabbing	66	85	151

Sumber: Kantor Desa Bilanrengi, 2011

Berdasarkan tabel 4.5 tentang jumlah penduduk dusun Gallang yang memiliki 3 nama RW yakni RW Gallang, RW Campagogo dan RW Bangkentabbing. RW Gallang memiliki jumlah penduduk yang berjenis kelamin

laki-laki sebanyak 101 orang dan jenis kelamin perempuan sebanyak 145 orang, dengan jumlah total jenis kelamin laki-laki dan perempuan sebanyak 246 orang. RW Campagogo memiliki jumlah penduduk laki-laki sebanyak 92 orang dan jenis kelamin perempuan sebanyak 81 orang, dengan jumlah total jenis kelamin laki-laki dan perempuan sebanyak 173 orang. RW Bangkengtabbing memiliki jumlah penduduk yang berjenis kelamin laki-laki sebanyak 66 orang dan yang berjenis kelamin perempuan sebanyak 85 orang, dengan jumlah total jenis kelamin laki-laki dan perempuan sebanyak 151 orang.

c. Dusun Tonrokombang

Tabel 4.6
Jumlah Penduduk Dusun Tonrokombang

Nama RW	Laki-Laki	Perempuan	Jumlah
RW. Pattiro	65	106	171
RW. Bissuhua	151	190	341
RW. Turatea	65	95	160

Sumber: Kantor Desa Bilanrengi, 2011

Tabel 4.6 tentang jumlah penduduk dusun Tonrokombang menunjukkan bahwa terdapat 3 nama RW yakni RW Pattiro, RW Bissuhua dan RW Turatea. RW Pattiro menggambarkan bahwa penduduk jenis kelamin laki-laki sebanyak 65 orang dan yang berjenis kelamin perempuan sebanyak 106 orang, dengan jumlah total jenis kelamin laki-laki dan perempuan sebanyak 171 orang. RW Bissuhua terlihat bahwa jumlah laki-laki sebanyak 151 orang dan jumlah perempuan sebanyak 190 orang, dengan jumlah total jenis kelamin laki-laki dan perempuan

sebanyak 341 orang. RW Turatea terdapat 65 orang yang berjenis kelamin laki-laki dan 95 orang yang berjenis kelamin perempuan, yang memiliki jumlah total sebanyak 160 orang dari jenis kelamin laki-laki dan perempuan.

2) Tingkat Kesejahteraan

Berikut tabel 4.7 mengenai perbandingan jumlah KK sejahtera dan Prasejahtera di Desa Bilanrengi.

Tabel 4.7
Tingkat Kesejahteraan

No	Nama dusun	Prasejahtera	Sejahtera I	Sejahtera II	Sejahtera III	Sejahtera III plus
1	Pallantikang	54 KK	101 KK	57 KK	24 KK	-
2	Gallang	44 KK	68 KK	48 KK	10 KK	-
3	Tonrokombang	49 KK	98 KK	49 KK	23 KK	-
	Jumlah	147 KK	267 KK	154 KK	57 KK	

Sumber: Kantor Desa Bilanrengi, 2011

Berdasarkan tabel 4.7 tentang tingkat kesejahteraan yang terdapat 3 nama dusun yakni dusun Pallantikang, dusun Gallang dan dusun Tonrokombang yang memiliki penduduk dengan golongan prasejahtera, sejahtera I, sejahtera II, sejahtera III, dan sejahtera III plus. Dimana pada dusun Pallantikang terdapat 54 KK (Kartu Keluarga) yang tergolong sejahtera, 101 KK (Kartu Keluarga) yang tergolong sejahtera I, serta 57 KK (Kartu Keluarga) yang tergolong sejahtera II, kemudian 24 KK (Kartu Keluarga) yang tergolong sejahtera III, dan tidak terdapat warga yang termasuk golongan sejahtera III plus. Dusun Gallang terdapat 44 KK (Kartu Keluarga) yang tergolong sejahtera, 68 KK (Kartu Keluarga) yang tergolong sejahtera I, serta 48 KK (Kartu Keluarga) yang tergolong sejahtera II,

kemudian 10 KK (Kartu Keluarga) yang tergolong sejahtera III dan tidak terdapat warga yang tergolong sejahtera III plus. Dusun Tonrokombang terdapat 147 KK (Kartu Keluarga) yang tergolong sejahtera, 267 KK (Kartu Keluarga) yang tergolong sejahtera I, serta 154 KK (Kartu Keluarga) yang termasuk golongan sejahtera II, kemudian 57 KK (Kartu Keluarga) yang termasuk golongan sejahtera III, dan tidak terdapat warga yang tergolong sejahtera III plus.

3) Mata pencarian

Penduduk Desa Bilanrengi sebagian besar adalah petani sehingga sektor pertanian dan perkebunan, menjadi tumpuan hidup atau mata pencaharian utamanya. Berikut perbandingan persentase jenis mata pencaharian penduduk.

Tabel 4.8
Mata Pencaharian

Mata Pencaharian	Persentase %
Petani dan Perkebunan	99%
Peternak Ayam	0%
Pedagang	0,61%
PNS	0,39%

Sumber: Kantor Desa Bilanrengi, 2011

Berdasarkan tabel 4.8 tentang mata pencaharian telah menggambarkan bahwa mata pencaharian petani dan perkebunan memperoleh hasil presentase sebesar 99%, peternak ayam memperoleh hasil presentase sebesar 0%, pedagang memperoleh hasil presentase sebesar 0,61% dan PNS memperoleh hasil presentase sebesar 0,39%.

4) Luas lahan produksi

Berdasarkan tabel 4.9 mengenai luas lahan produksi. Pada dusun Pallantikang terdapat luas sawah sebesar 159 Ha, luas perkebunan sebesar 53 Ha, luas hutan rakyat sebesar 53 Ha, dan luas hutan lindung sebesar 0 Ha, dengan jumlah luas lahan produksi yang terdapat pada dusun Pallantikang yaitu sebesar 265 Ha. Dusun Gallang terdapat luas sawah sebesar 140 Ha, luas perkebunan sebesar 200 Ha, luas hutan rakyat sebesar 260 Ha, dan luas hutan lindung sebesar 200 Ha, dengan jumlah luas lahan produksi yang terdapat pada dusun Gallang sebesar 800 Ha. Dusun Tonrokombang terdapat luas sawah sebesar 101 Ha, luas perkebunan sebesar 221 Ha, luas hutan rakyat sebesar 283 Ha, dan luas hutan lindung sebesar 320 Ha, dengan jumlah luas lahan produksi yang terdapat pada dusun Tonrokombang sebesar 925 Ha. Jadi jumlah keseluruhan dari 3 dusun luas sawah yaitu sebesar 400 Ha, luas perkebunan berjumlah 474 Ha, luas hutan rakyat sebesar 596 Ha, luas hutan lindung sebesar 520 Ha dan jumlah keseluruhan dari jumlah perdusun sebesar 1.990 Ha.

Tabel 4.9
Luas Lahan Produksi

No	Nama Dusun	Luas				Jumlah
		Sawah	Perkebunan	Hutan		
				Rakyat	Lindung	
1	Pallantikang	159 Ha	53 Ha	53 Ha	0	265 Ha
2	Gallang	140 Ha	200 Ha	260 Ha	200 Ha	800 Ha
3	Tonrokombang	101 Ha	221 Ha	283 Ha	320 Ha	925 Ha
	Jumlah	400 Ha	474 Ha	596 Ha	520 Ha	1.990 Ha

Sumber: Kantor Desa Bilanrengi, 2011

4. Visi dan Misi Desa Bilanrengi

a. Visi

Visi adalah suatu gambaran ideal tentang keadaan masa depan yang diinginkan dengan melihat potensi dan kebutuhan desa. Penyusunan visi Desa Bilanrengi dilakukan dengan pendekatan partisipatif, melibatkan pihak-pihak yang berkepentingan di desa seperti pemerintah desa, BPD, kader pemberdayaan desa (KPD) tokoh masyarakat, tokoh agama, tokoh perempuan, tokoh pemuda dan masyarakat desa pada umumnya. Berdasarkan hasil musyawarah bersama maka ditetapkan visi Desa Bilanrengi yakni:

“TERWUJUDNYA MASYARAKAT DESA BILANRENGI YANG BERSATU, MAJU MODERN, ADIL MAKMUR BERIMAN DAN BERTAQWA, BERKESADARAN HUKUM LINGKUNGAN, BERPENDIDIKAN DAN BERMORAL “

b. Misi

Selain penyusunan visi juga ditetapkan misi-misi yang memuat sesuatu pernyataan yang harus dilaksanakan oleh desa agar visi desa dapat tercapai. Pernyataan visi ini dijabarkan kedalam misi agar dapat dioperasionalkan dan dikerjakan. Sebagaimana penyusunan visi, misi pun dalam penyusunannya menggunakan pendekatan partisipatif dan dengan pertimbangan potensi dan kebutuhan Desa Bilanrengi. Sebagaimana proses yang dilakukan maka misi Desa Bilanrengi adalah:

1. Mewujudkan tersedianya prasarana dan sarana publik yang memadai.
2. Mendorong kemajuan sektor usaha dibidang pertanian (padi dan holtikultura) serta perkebunan.

3. Mengembangkan kualitas sumber daya manusia dan pemahaman masyarakat atas hak dan kewajibannya sebagai warga negara.
4. Memberikan pemahaman tentang pentingnya kesehatan dan pemeliharaan lingkungan.
5. Menggiatkan kegiatan pembinaan keagamaan, budaya, dan olahraga.
6. Mendorong terlaksananya pemerintahan desa yang efektif dan efisien.
7. Mewujudkan masyarakat yang aman, tenteram dan damai.

B. Hasil Analisis Deskriptif

Penelitian ini, jumlah pedoman wawancara yang disebarkan sebanyak 60 rangkap dan dikembalikan semuanya. Gambaran yang diperoleh tentang karakteristik informan akan dilakukan dengan pengolahan data melalui perhitungan statistik deskriptif. Berikut ini disajikan hasil analisis deskriptif yang diperoleh dari jawaban informan atas pertanyaan yang diajukan oleh peneliti.

1. Deskripsi Informan Berdasarkan Jenis Kelamin

Tabel 4.10
Jenis Kelamin Informan

No	Jenis Kelamin	Frekuensi	Persentase %
1	Laki-Laki	40	66,7%
2	Perempuan	20	33,3%
	Total	60	100%

Sumber : Data primer, diolah 2016

Jumlah sampel dalam penelitian ini sebanyak 60 orang masing-masing berjenis kelamin laki-laki dan perempuan yang dapat dilihat pada tabel 4.10. Tabel 4.10 tentang jenis kelamin informan menunjukkan bahwa jumlah informan yang paling banyak adalah informan yang berjenis kelamin laki-laki yaitu sebanyak 40 orang atau sebesar 66,7% sedangkan sisanya yakni jenis kelamin perempuan sebanyak 20 orang atau sebesar 33,3%.

Jenis kelamin laki-laki pada tabel di atas menggambarkan frekuensinya yang paling dominan sehingga dapat di kaitkan dengan peningkatan pendapatan masyarakat, karena di dalam mengelola pertanian laki-laki yang paling berperan penting untuk mencapai tingkat pendapatan. Jenis kelamin perempuan jika dibandingkan dengan laki-laki aktivitas perempuan cenderung lebih rendah karena pandangan konvensional bahwa perempuan harus mengatur rumah tangga. Jika jumlah anak atau keluarga yang menjadi tanggungan semakin besar maka tuntutan untuk memperoleh pendapatan agar dapat memenuhi kebutuhannya juga semakin besar sehingga jam kerja menjadi lebih panjang.

2. Deskripsi Informan Berdasarkan Usia

Table 4.11
Tingkat Usia Informan

No	Usia	Frekuensi	Persentase (%)
1.	20-30 Tahun	6	10%
2.	31-40 Tahun	17	28,3%
3.	41-50 Tahun	25	41,7%
4.	51- 60 Tahun	11	18,3%
5	>60 tahun	1	1,7%
Total		60	100 %

Sumber : Data primer, diolah 2016

Tabel 4.11 tentang usia informan menunjukkan bahwa usia informan yang berkisar antara 20 hingga 30 tahun sebanyak 6 informan atau sebesar 10%, usia antara 31 sampai 40 tahun sebanyak 17 informan atau sebesar 28,3%, usia antara 41 sampai 50 tahun sebanyak 25 informan atau sebesar 41,7%, informan yang berusia

antara 51 hingga 60 tahun sebanyak 11 informan atau sebesar 18,3%, dan usia di atas 60 tahun hanya 1 orang atau sebesar 1,7%.

Usia responden pada tabel di atas menunjukkan bahwa yang paling banyak frekuensinya adalah usia antara 41 sampai 50 tahun yang memiliki persentase 41,7% sehingga dapat berpengaruh terhadap variabel penelitian karena dengan usianya sehingga memiliki banyak pengetahuan maupun pengalaman dalam mengelola petanian sehingga dapat berpengaruh terhadap pendapatannya. Usia adalah umur informan yang dihitung mulai lahir sampai diadakan penelitian, ukuran yang digunakan adalah tahun.

3. Deskripsi Informan Berdasarkan Lama Bekerja

Tabel 4.12
Lama Bekerja Informan

No	Lama Bekerja	Frekuensi	Persentase %
1.	1-10 Tahun	35	58,3%
2.	11-20 Tahun	17	28,3%
3.	21-30 Tahun	7	11,7%
4.	31-40 Tahun	0	0%
5.	>40 Tahun	1	1,7%
Total		60	100%

Sumber : Data primer, diolah 2016

Berikut ini akan disajikan tabel 4.12 tentang lama bekerja informan yang menunjukkan bahwa lama bekerja antara 1 sampai 10 tahun sebanyak 35 orang atau sebesar 58,3%, lama bekerja antara 11 sampai 20 tahun sebanyak 17 orang atau sebesar 28,3%, lama bekerja antara 21 sampai 30 tahun sebanyak 7 orang atau

sebesar 11,7%, lama bekerja antara 31 sampai 40 tahun tidak terdapat informan atau sama dengan 0%, lama bekerja di atas 40 tahun sebanyak 1 orang atau sebesar 1,7%.

Deskripsi informan pada tabel di atas menunjukkan bahwa yang memiliki waktu lama bekerja paling lama berada antara 1 sampai 10 tahun atau dengan persentase 58,3%, sehingga dengan lamanya bekerja maka pendapatannya dapat meningkat dan otomatis akan berbeda dengan yang belum lama bekerja.

Lama kerja adalah lamanya bekerja seseorang yang bekerja sebagai petani di Desa Bilanrengi Kabupaten Gowa yang dihitung sejak pertama kali mereka bekerja pada usaha pertanian tersebut dan ukurannya adalah tahun. Masa kerja menentukan tingkat pendapatan masing-masing masyarakat petani. Apabila semakin lama bekerja, maka pengalaman dalam bekerja akan semakin bertambah sehingga dapat meningkatkan pendapatannya.

4. Deskripsi Informan Berdasarkan Pendidikan

Tabel 4.13

Pendidikan Informan

No	Pendidikan	Frekuensi	Persentase %
1.	SD	46	76,6%
2.	SMP	11	18,4%
3.	SMA	3	5%
Total		60	100%

Sumber : Data primer, diolah 2016

Hasil olah data untuk pendidikan informan dapat dilihat pada tabel 4.13. Tabel 4.13 menunjukkan bahwa pendidikan informan yang paling banyak berada pada pendidikan sekolah dasar (SD) sebanyak 46 informan atau sebesar 76,6%, pendidikan

sekolah menengah pertama (SMP) sebanyak 11 orang atau sebesar 18,4%, dan pendidikan sekolah menengah atas (SMA) sebanyak 3 orang atau sebesar 5%.

Tabel di atas menunjukkan bahwa tingkat pendidikan yang paling dominan adalah SD yang memperoleh frekuensi 76,6% yang berarti tingkat pendidikan ini sangat berpengaruh terhadap peningkatan pendapatan masyarakat karena masyarakat yang putus sekolah cepat beralih ke lahan pertanian yang dimilikinya sehingga mereka memiliki lahan yang produktif untuk memperoleh kesejahteraannya. Namun perlu dicatat bahwa walaupun dalam kasus tertentu tidak terlihat kaitan antara tingkat pendidikan dengan tingkat pendapatan, hal ini tidak berarti bahwa pendidikan tidak dibutuhkan. Meningkatkan pendapatan hanyalah salah satu dari sekian banyak fungsi pendidikan. Pendidikan tidak hanya bermanfaat untuk meningkatkan pendapatan melainkan juga memperbaiki kepribadian dan mendukung terciptanya kerukunan dalam kehidupan bermasyarakat. Hal ini sebenarnya menciptakan nilai tambah ekonomi yang cukup besar.

5. Deskripsi Informan Berdasarkan Jumlah Tanggungan

Tabel 4.14
Jumlah Tanggungan Informan

No	Jumlah Tanggungan	Frekuensi	Persentase %
1.	0-1	13 orang	21,7%
2.	2	23 orang	38,3%
3.	3	15 orang	25%
4.	4	7 orang	11,7%
5.	5	2 orang	3,3%
Total		60	100%

Sumber : Data primer, diolah 2016

Jumlah tanggungan informan dapat dilihat pada tabel 4.14 yang menunjukkan bahwa jumlah tanggungan antara 0-1 sebanyak 13 orang atau sebesar 21,7%, jumlah tanggungan 2 sebanyak 23 orang atau sebesar 38,3%, jumlah tanggungan 3 sebanyak 15 orang atau sebesar 25%, jumlah tanggungan 4 sebanyak 7 orang atau sebesar 11,7%, jumlah tanggungan 5 sebanyak 2 orang atau sebesar 3,3%.

Tabel jumlah tanggungan menunjukkan bahwa yang paling banyak berada pada jumlah tanggungan 2 yakni sebanyak 23 orang atau dengan frekuensi 38,3%, sehingga jumlah tanggungan keluarga merupakan salah satu alasan utama bagi para petani memutuskan diri bekerja untuk memperoleh penghasilan atau pendapatan. Besarnya jumlah tanggungan keluarga merupakan faktor yang mempengaruhi kemauan untuk melakukan pekerjaan. Karena semakin banyak informan mempunyai anak dan tanggungan, maka waktu yang disediakan informan untuk bekerja semakin efektif. Efektivitas waktu ini adalah berguna untuk meningkatkan pendapatan responden sendiri.

C. Hasil Penelitian

1. Deskripsi Variabel

Tabel 4.15
Hasil Uji Statistik Deskriptif

Descriptive Statistics					
	N	Minimum	Maximum	Mean	Std. Deviation
harga jual	60	5000	10000	9783,33	940,459
Modal	60	500000	5000000	1201666,67	991231,329
luas lahan	60	1	3	1,43	,647
tenaga kerja	60	1	10	3,17	1,897
Pendapatan	60	1000000	15000000	3656666,67	2811258,640
Valid N (listwise)	60				

Sumber : Data primer, diolah 2016

Tabel 4.15 menunjukkan statistik deskriptif dari masing-masing variabel penelitian. Berdasarkan tabel 4.15, hasil analisis dengan menggunakan statistik deskriptif terhadap variabel harga jual menunjukkan nilai minimum sebesar Rp 5.000, nilai maksimum sebesar Rp10.000, mean (rata-rata) sebesar 9783,33 dengan standar deviasi sebesar 940,459. Selanjutnya hasil analisis dengan menggunakan statistik deskriptif terhadap variabel modal menunjukkan nilai minimum sebesar Rp 500.000, nilai maksimum sebesar Rp 5.000.000, mean (rata-rata) sebesar 1201666,67 dengan standar deviasi sebesar 991231,329. Hasil analisis dengan menggunakan statistik deskriptif terhadap variabel luas lahan menunjukkan nilai minimum sebesar 1 Ha, nilai maksimum sebesar 3 Ha, mean (rata-rata) sebesar 1,43 dengan standar deviasi ,647. Kemudian hasil analisis dengan menggunakan statistik deskriptif terhadap variabel tenaga kerja menunjukkan nilai minimum

sebesar 1 orang, nilai maksimum sebesar 10 orang, mean (rata-rata) sebesar 3,17 dengan standar deviasi 1,897. Sedangkan untuk variabel pendapatan, nilai minimum sebesar Rp 1.000.000, nilai maksimum sebesar Rp 15.000.000, mean (rata-rata) sebesar 3656666,67 dengan standar deviasi sebesar 2811258,640.

Rata-rata 9783,33 lebih mendekati angka maksimum artinya sebagian besar itu menunjukkan harga jual yang maksimum mendekati angka Rp 10.000. Rata-rata 1201666,67 lebih mendekati angka minimum artinya sebagian besar itu menunjukkan modal yang minimum mendekati angka Rp 5.000.000. Rata-rata 1,43 lebih mendekati angka minimum artinya sebagian besar itu menunjukkan luas lahan yang minimum mendekati angka 1 Ha. Rata-rata 3,17 lebih mendekati angka minimum artinya sebagian besar itu menunjukkan tenaga kerja yang minimum mendekati angka 1 orang. Rata-rata 3656666,67 lebih mendekati angka minimum artinya sebagian besar itu menunjukkan pendapatan yang minimum mendekati angka Rp 1.000.000.

Berdasarkan tabel 4.15 di atas dapat dibandingkan bahwa nilai standar deviasi tertinggi berada pada variabel pendapatan yakni 2811258,640 artinya tingkat penyimpangannya atau tingkat keberagamannya itu jauh lebih tinggi, sedangkan yang terendah adalah variabel luas lahan yaitu 0,647 artinya tingkat penyimpangannya atau tingkat keberagamannya itu jauh lebih rendah.

2. Hasil Uji Asumsi Klasik

a) Uji Normalitas

Uji normalitas digunakan untuk melihat normalitas model regresi, pengujian dilakukan dengan menggunakan grafik yaitu histogram dan normal p-p plot. Salah satu cara untuk melihat normalitas residual adalah dengan melihat grafik histogram yang membandingkan antara data observasi dengan distribusi yang mendekati distribusi normal. Untuk lebih memberi keyakinan dan memberi hasil yang lebih handal dapat digunakan dengan melihat normal probability plot yang membandingkan distribusi kumulatif dari distribusi normal. Distribusi normal akan membentuk satu garis lurus diagonal, dan plotting data residual akan dibandingkan dengan garis diagonal. Jika distribusi data residual normal, maka garis yang menggambarkan data sesungguhnya akan mengikuti garis diagonalnya.

Tabel 4.16

Hasil Uji Normalitas

One-Sample Kolmogorov-Smirnov Test		Unstandardized Residual
N		60
Normal	Mean	,0000000
Parameters ^{a,b}	Std. Deviation	1199680,89349475
Most Extreme	Absolute	,144
Differences	Positive	,144
	Negative	-,093
Kolmogorov-Smirnov Z		1,115
Asymp. Sig. (2-tailed)		,166

a. Test distribution is Normal.

b. Calculated from data.

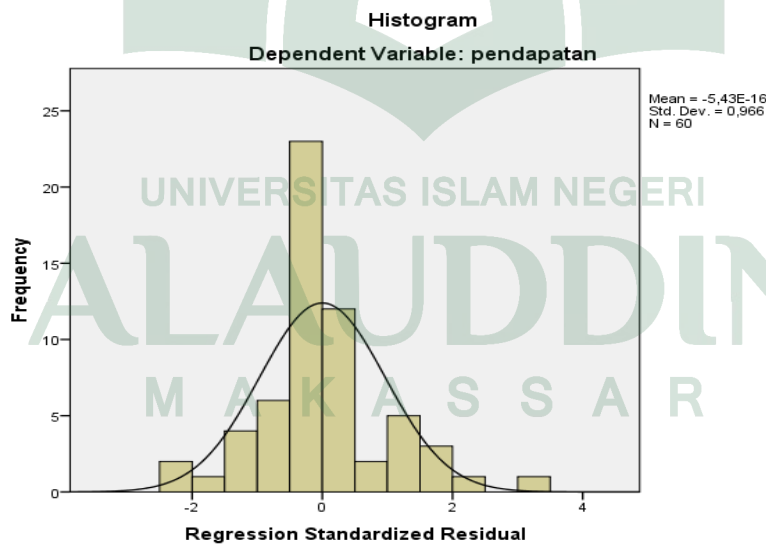
Sumber : Data primer, diolah 2016

Berdasarkan grafik histogram dan grafik normal plot serta uji statistik berganda dapat disimpulkan bahwa data terdistribusi normal. Hal ini dibuktikan dengan hasil uji statistik menggunakan nilai Kolmogorov-smirnov. Dari tabel 4.16 di atas dapat dilihat signifikansi nilai Kolmogorov-smirnov yang di atas tingkat kepercayaan 10% yaitu sebesar 0,166, hal tersebut menunjukkan bahwa data terdistribusi normal.

Bentuk grafik histogram pada gambar juga menunjukkan bahwa data terdistribusi normal karena bentuk grafik normal dan tidak melenceng ke kanan atau ke kiri. Grafik normal plot juga mendukung hasil pengujian dengan grafik histogram.

Gambar 4.1

Hasil Uji Normalitas – Grafik Histogram

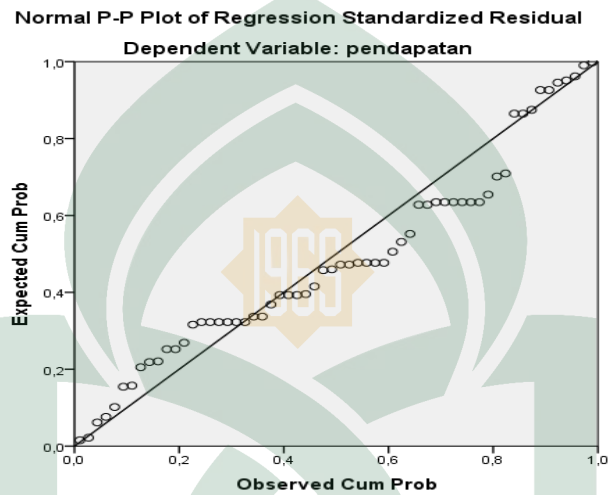


Sumber : Data primer, diolah 2016

Dapat dilihat bahwa titik menyebar di sekitar garis diagonal dan mengikuti arah garis diagonal, maka model regresi memenuhi asumsi normalitas.

Gambar 4.2

Hasil Uji Normalitas – Grafik Normal Plot



Sumber : Data primer, diolah 2016

b) Uji Multikolinearitas

Tabel 4.17

Hasil Uji Multikolinearitas

No	Variabel	Tolerance	VIF
1	Harga jual	0,043	1,034
2	Modal	0,425	2,356
3	Luas lahan	0,441	2,270
4	Tenaga kerja	0,918	1,090

Sumber : Data primer, diolah 2016

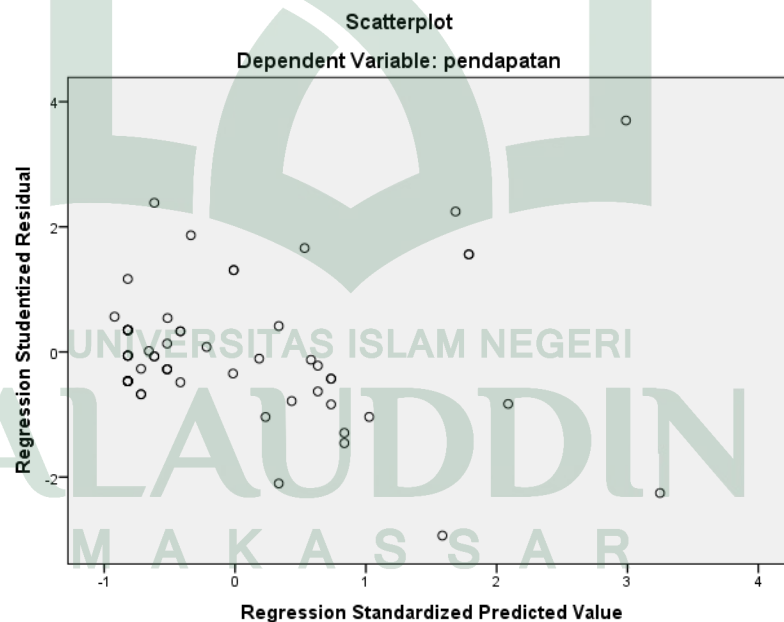
Berdasarkan hasil pengujian pada tabel 4.17 di atas, maka didapatkan nilai VIF untuk variabel harga jual sebesar 1,034 itu berarti lebih kecil dari 10,00 dan nilai tolerance lebih dari 0,10 yaitu 0,043. Variabel modal memiliki nilai VIF yang lebih kecil daripada 10,00 yaitu sebesar 2,356 dan nilai tolerance sebesar 0,425

yang menandakan lebih besar dari 0,10. Nilai VIF untuk variabel luas lahan lebih kecil daripada 10,00 yaitu sebesar 2,270 dan nilai tolerance lebih besar dari 0,10 yakni sebesar 0,441. Sedangkan untuk variabel tenaga kerja nilai VIF sebesar 1,090 itu berarti lebih kecil dari pada 10,00 dan nilai tolerance lebih besar dari 0,10 yaitu sebesar 0,918. Karena nilai VIF untuk semua variabel memiliki nilai lebih kecil daripada 10,00 dan nilai tolerance lebih besar dari 0,10, maka dapat disimpulkan tidak terdapat gejala multikolinieritas antar variabel independen.

c) Uji Heteroskedastisitas

Gambar 4.3

Hasil Uji Heteroskedastisitas



Sumber : data primer, diolah 2016

Terlihat dari grafik Scatterplot pada penelitian ini menyebar secara acak serta tersebar baik di atas maupun dibawah angka 0 pada sumbu Y hal ini

menunjukkan tidak terjadi heteroskedestisitas pada model regresi, sehingga model regresi layak dipakai untuk memprediksi pendapatan masyarakat muslim berdasarkan masukan variabel independennya (harga jual, modal, luas lahan dan tenaga kerja).

Selain pengujian yang dilakukan dengan grafik plots juga dilakukan pengujian statistik yaitu Uji Glejser. Pengujian Glejser ini digunakan untuk mendeteksi ada tidaknya heteroskedastisitas secara lebih akurat dibandingkan dengan pengujian grafik plots. Dari hasil pengujian Glejser dapat dilihat hasil output SPSS sebagai berikut:

Tabel 4.18
Hasil Uji Heteroskedastisitas

Coefficients ^a						
Model	Unstandardized Coefficients		Standardized Coefficients	T	Sig.	
	B	Std. Error	Beta			
	(Constant)	3734903,792	1800903,524		2,074	,043
1	harga jual	-483,998	174,906	-,162	-2,767	,008
	Modal	1,531	,250	,540	6,111	,000
	luas lahan	1397286,898	376407,069	,322	3,712	,000
	tenaga kerja	257260,081	89015,054	,174	2,890	,006

a. Dependent Variable: pendapatan

Sumber : Data primer, diolah 2016

Hasil tampilan output SPSS di atas menunjukkan dengan jelas hanya dua variabel independen yang secara statistik mempengaruhi variabel dependen. Hal ini terlihat dari probabilitas signifikansinya dibawah tingkat kepercayaan 10%

maka tidak terjadi heteroskedastisitas. Jadi dapat disimpulkan model regresi ini tidak terdapat heteroskedastisitas.

d) Uji Autokorelasi

Selanjutnya adalah menguji apakah model persamaan regresi linier berganda yang diperoleh bebas dari tiga asumsi klasik yang sangat berpengaruh terhadap pola perubahan variabel Y dan variabel X-nya, yaitu :

Tabel 4.19
Hasil Uji Autokorelasi
Model Summary^b

Model	R	R Square	Adjusted R Square	Std. Error of the Estimate	Durbin-Watson
1	,904 ^a	,818	,805	1242540,071	1,721

a. Predictors: (Constant), tenaga kerja, harga jual, luas lahan, modal

b. Dependent Variable: pendapatan

Sumber : Data primer, diolah 2016

Berdasarkan output SPSS di atas, dapat diketahui bahwa nilai Durbin-Watson sebesar 1,721 atau 17,21%, maka menunjukkan korelasi yang kuat yaitu antar variabel harga jual (X1), modal (X2), luas lahan (X3), tenaga kerja (X4) terhadap peningkatan pendapatan masyarakat muslim (Y).

Hasil uji Durbin-Watson untuk uji autokorelasi yang tercantum pada tabel 4.19 di atas yang menunjukkan bahwa angka Durbin-Watson (D-W) adalah sebesar 1,721. Nilai D-W menurut tabel dengan $n=60$ dan $k=4$ didapat angka $d_l=1,44$ dan $d_u=1,73$. oleh karena nilai D-W hitung $> d_u$, maka dapat disimpulkan

bahwa tidak terdapat autokorelasi dengan hasil estimasi $du < dw < 4-du$ sehingga kesimpulannya dapat diterima.

3. Uji Hipotesis

1. Hasil Analisis Regresi Berganda

Analisis regresi berganda adalah pengembangan dari analisis regresi sederhana dimana terdapat lebih dari satu variabel independen X analisa ini digunakan untuk melihat sejumlah variabel independen X_1, X_2, \dots, X_k terhadap variabel dependen y berdasarkan nilai variabel-variabel independen X_1, X_2, \dots, X_k .

Analisis regresi berganda digunakan untuk mengetahui arah hubungan antara variabel independent dan variabel dependent. Persamaan regresi dapat dilihat dari tabel hasil uji coefisient berdasarkan output SPSS versi 21 terhadap keempat variabel independent yaitu harga jual, modal, luas lahan dan tenaga kerja terhadap peningkatan pendapatan masyarakat muslim yang ditunjukkan pada pemaparan hasil analisis regresi berganda berikut ini.

Hasil pengolahan data yang menjadi dasar dalam pembentukan model penelitian ini ditunjukkan dalam tabel 4.22. Berdasarkan tabel 4.22 diperoleh model estimasi sebagai berikut :

$$Y = 3734903,792 - 483,998X_1 + 1,531X_2 + 1397286,898X_3 + 257260,081X_4 + e$$

Keterangan :

- Y = pendapatan
- X_1 = harga jual
- X_2 = modal

- X_3 = luas lahan
 X_4 = tenaga kerja
 α = Konstanta
 $\beta_1, \beta_2, \beta_3, \beta_4$ = Koefisien regresi
 e = Standar error

Hasil dari persamaan regresi di atas dapat dijelaskan bahwa :

- a. Nilai konstanta sebesar 3734903,792 mengindikasikan bahwa jika variable independen yaitu harga jual, modal, luas lahan dan tenaga kerja adalah nol (0) maka pendapatan masyarakat muslim akan terjadi sebesar 3734903,792.
- b. Koefisien regresi variabel harga jual (X_1) sebesar -483,998 mengindikasikan bahwa setiap kenaikan satu satuan variabel harga jual akan meningkatkan pendapatan masyarakat muslim (Y) sebesar -483,998 satuan dengan anggapan variabel lain konstan.
- c. Koefisien regresi variabel modal (X_2) sebesar 1,531 mengindikasikan bahwa setiap kenaikan satu satuan variabel modal, akan meningkatkan pendapatan masyarakat muslim (Y) sebesar 1,531 satuan dengan anggapan variabel lain konstan.
- d. Koefisien regresi variabel luas lahan (X_3) sebesar 1397286,898 mengindikasikan bahwa setiap kenaikan satu satuan variabel luas lahan, akan meningkatkan pendapatan masyarakat muslim (Y) sebesar 1397286,898 satuan dengan anggapan variabel lain konstan.
- e. Koefisien regresi variabel tenaga kerja (X_4) sebesar 257260,081 mengindikasikan bahwa setiap kenaikan satu satuan variabel tenaga kerja, akan

meningkatkan pendapatan masyarakat muslim (Y) sebesar 257260,081 satuan dengan anggapan variabel lain konstan.

- f. Nilai R^2 (*R square*) dari tabel model summary menunjukkan bahwa 0,818 dari variance pendapatan dapat dijelaskan oleh perubahan dalam variabel harga jual, modal, luas lahan, dan tenaga kerja.
- g. Nilai uji statistik durbin-watson sebesar 1,721. Jadi dapat diasumsikan tidak terjadi autocorrelation.
- h. Nilai R yang diperoleh sebesar 0,904.
- i. Nilai F_{hitung} sebesar 61,754
- j. Nilai signifikansi F sebesar 0,000.
- k. Nilai adjusted R square sebesar 3734903,792.

2. Koefisien Determinasi

Nilai koefisien determinasi dapat diperoleh dengan menggunakan alat bantu program statistik seperti terlihat pada tabel 4.20.

UNIVERSITAS ISLAM NEGERI
Tabel 4.20

Hasil Koefisien Determinasi

Model Summary^b

Model	R	R Square	Adjusted R Square	Std. Error of the Estimate
1	,904 ^a	,818	,805	1242540,071

a. Predictors: (Constant), tenaga kerja, harga jual, luas lahan, modal

b. Dependent Variable: pendapatan

Sumber : Data primer, diolah 2016

Tabel 4.20 di atas menunjukkan nilai R sebesar 0,904. Hal ini berarti bahwa hubungan antara harga jual, modal, luas lahan dan tenaga kerja terhadap peningkatan pendapatan masyarakat muslim mempunyai hubungan sebesar 90,4%. Dikatakan kuat karena hubungan tersebut $>50\%$. Pada penelitian ini, untuk mengetahui kontribusi variabel bebas terhadap variabel terikat dilakukan dengan menggunakan besaran angka *R square*. Hasil *R square* didapat sebesar 0,818 (di peroleh dari pengkuadratan R yaitu $= 0,904 \times 0,904$). Angka ini menunjukkan bahwa kontribusi semua variabel bebas yaitu variabel harga jual (X_1), modal (X_2), luas lahan (X_3), dan tenaga kerja (X_4) terhadap variabel pendapatan masyarakat muslim (Y) sebesar 81,8%, sisanya sebesar 18,2% ($100\% - 81,8\%$) dipengaruhi oleh variabel lain yang tidak ada dalam penelitian ini.

3. Uji F

Uji F dilakukan untuk menguji apakah variabel harga jual (X_1), modal (X_2), luas lahan (X_3) dan tenaga kerja (X_4), secara bersama-sama (simultan) berpengaruh terhadap peningkatan pendapatan masyarakat muslim (Y). Nilai F hitung diperoleh dengan menggunakan alat bantu program statistik seperti terlihat pada tabel 4.21. Dengan rumus yang digunakan untuk menentukan F hitung adalah :

Tabel 4.21
Hasil Uji F Hitung

ANOVA^a

Model	Sum of Squares	Df	Mean Square	F	Sig.
1 Regression	381372512806567,400	4	95343128201641,840	61,754	,000 ^b
Residual	84914820526765,690	55	1543905827759,376		
Total	466287333333333,060	59			

a. Dependent Variable: pendapatan

b. Predictors: (Constant), tenaga kerja, harga jual, luas lahan, modal

Sumber : Data primer, diolah 2016

Berdasarkan tabel 4.21 dapat dilihat bahwa dalam pengujian ini menunjukkan hasil nilai F_{hitung} adalah sebesar 61,754 dengan Signifikan F sebesar 0.000 atau lebih kecil dari α pada taraf = 0,10 (10%), sehingga H_0 ditolak. Atau dalam hal ini $F_{hitung} > F_{tabel}$ (F_{hitung} 61,754 dan F_{tabel} 2,040) sehingga dapat diterima yang artinya semua variabel bebas secara bersama-sama mempunyai pengaruh terhadap variabel terikat. Sehingga hasil ini menyatakan bahwa secara simultan semua variabel bebas yaitu harga jual (X_1), modal (X_2), luas lahan (X_3) dan tenaga kerja (X_4) berpengaruh terhadap peningkatan pendapatan masyarakat muslim (Y).

4. Uji t

Uji t dilakukan untuk mengetahui secara parsial apakah variabel independen (harga jual (X_1), modal (X_2), luas lahan (X_3) dan tenaga kerja (X_4)), mempunyai pengaruh terhadap variabel dependent (pendapatan masyarakat muslim (Y)) dan menganggap variabel lain konstan. Signifikansi tersebut dapat diestimasi dengan membandingkan antara nilai t_{tabel} dengan t_{hitung} . Apabila nilai

$t_{hitung} > t_{tabel}$ maka variabel dependen secara individual mempengaruhi variabel independen, sebaliknya jika nilai $t_{hitung} < t_{tabel}$ maka variabel independen secara individual tidak mempengaruhi variabel dependen.

Nilai t hitung dapat diperoleh dengan menggunakan alat bantu program statistik SPSS seperti terlihat pada tabel 4.22 berikut ini.

Tabel 4.22
Hasil Uji t Hitung
Coefficients^a

Model	Unstandardized Coefficients		Standardized Coefficients	T	Sig.
	B	Std. Error	Beta		
(Constant)	3734903,792	1800903,524		2,074	,043
1 harga jual	-483,998	174,906	-,162	-2,767	,008
Modal	1,531	,250	,540	6,111	,000
luas lahan	1397286,898	376407,069	,322	3,712	,000
tenaga kerja	257260,081	89015,054	,174	2,890	,006

a. Dependent Variable: pendapatan

Sumber : Data primer, diolah 2016

Berdasarkan tabel 4.22 pengaruh masing-masing variabel harga jual, modal, luas lahan dan tenaga kerja terhadap peningkatan pendapatan masyarakat muslim dapat dilihat dari arah tanda dan tingkat signifikansi.

a) Variabel Harga Jual (X_1)

H_1 : Harga jual berpengaruh terhadap peningkatan pendapatan masyarakat muslim

Harga jual (X_1), nilai t sebesar $-2,767$ dengan tingkat signifikansi $0,008$ yang menunjukkan bahwa lebih kecil dari taraf signifikansi $0,10$ yang berarti H_1 diterima. Hal ini berarti harga jual berpengaruh negatif terhadap peningkatan pendapatan masyarakat muslim. Dengan demikian, dapat disimpulkan bahwa hipotesis pertama yang menyatakan harga jual berpengaruh terhadap peningkatan pendapatan masyarakat muslim di terima. Hasil penelitian ini menunjukkan bahwa harga jual berpengaruh negatif terhadap peningkatan pendapatan masyarakat muslim.

Nilai koefisien negatif pada variabel harga jual salah satu penyebabnya adalah kadang harga naik akan tetapi jumlah permintaan barang atau stok yang dimiliki menurun dan sebaliknya ketika jumlah permintaan barang yang dimiliki meningkat akan tetapi harga menurun. Faktor terpenting dalam pembentukan harga adalah kekuatan permintaan. Harga yang terbentuk untuk suatu komoditas merupakan hasil interaksi antara penjual dan pembeli. Harga yang terjadi sangat dipengaruhi oleh kuantitas barang yang ditransaksikan. Dari sisi pembeli (*demand*) semakin banyak barang yang ingin dibeli akan meningkatkan harga, sementara dari sisi penjual (*supply*) semakin banyak barang yang akan dijual akan menurunkan harga. Banyak faktor yang dapat mempengaruhi perilaku permintaan dalam interaksi pembentukan harga. Namun untuk komoditas pertanian, pembentukan harga tersebut disinyalir lebih dipengaruhi oleh sisi permintaan karena sisi permintaan cenderung stabil mengikuti perkembangan trennya.

Karakteristik permintaan untuk komoditas pertanian memang ‘unik’ karena cenderung bersifat *inelastic* terhadap perubahan harga. Membaiknya pertumbuhan ekonomi akan meningkatkan pendapatan masyarakat yang selanjutnya mendorong konsumsi.

b) Variabel Modal (X_2)

H_2 : Modal berpengaruh terhadap peningkatan pendapatan masyarakat muslim.

Berdasarkan tabel 4.22 dapat dilihat bahwa variabel modal (X_2), memiliki nilai t_{hitung} sebesar 6,111 dan nilai t_{tabel} sebesar 1,671 yang artinya $t_{hitung} > t_{tabel}$ maka dapat disimpulkan bahwa H_0 ditolak dan H_2 diterima yang artinya suatu variabel bebas merupakan penjelas yang positif terhadap variabel terikat atau variabel bebas secara individual berpengaruh terhadap variabel terikat. Hal ini berarti modal berpengaruh terhadap peningkatan pendapatan masyarakat muslim. Dengan demikian, dapat disimpulkan bahwa hipotesis kedua yang menyatakan modal berpengaruh terhadap peningkatan pendapatan masyarakat muslim terbukti atau diterima.

c) Variabel Luas Lahan (X_3)

H_3 : Luas lahan berpengaruh terhadap peningkatan pendapatan masyarakat muslim

Berdasarkan tabel dapat dilihat bahwa variabel Luas lahan (X_3), memiliki nilai t_{hitung} sebesar 3,712 dan nilai t_{tabel} sebesar 1,671 yang artinya $t_{hitung} > t_{tabel}$ maka dapat disimpulkan bahwa H_0 ditolak dan H_3 diterima yang artinya suatu variabel bebas merupakan penjelas yang positif terhadap variabel terikat atau

variabel bebas secara individual berpengaruh terhadap variabel terikat. Hal ini berarti luas lahan berpengaruh terhadap peningkatan pendapatan masyarakat muslim. Dengan demikian, dapat disimpulkan bahwa hipotesis ketiga yang menyatakan luas lahan berpengaruh terhadap peningkatan pendapatan masyarakat muslim diterima. Hasil penelitian ini menunjukkan bahwa dengan memperhatikan luas lahan terhadap peningkatan pendapatan masyarakat muslim bagi para pengguna atau masyarakat akan mewujudkan terciptanya peningkatan pendapatan.

d) Variabel Tenaga Kerja (X_4)

H_4 : Tenaga kerja berpengaruh terhadap peningkatan pendapatan masyarakat muslim

Tenaga kerja (X_4), nilai t_{hitung} sebesar 2,890 dan nilai t_{tabel} sebesar 1,671 yang artinya $t_{hitung} > t_{tabel}$ maka dapat disimpulkan bahwa H_0 ditolak dan H_4 diterima yang artinya suatu variabel bebas merupakan penjelas yang positif terhadap variabel terikat atau variabel bebas secara individual berpengaruh terhadap variabel terikat. Hal ini berarti tenaga kerja berpengaruh terhadap peningkatan pendapatan masyarakat muslim. Dengan demikian, dapat disimpulkan bahwa hipotesis keempat yang menyatakan bahwa tenaga kerja berpengaruh terhadap peningkatan pendapatan masyarakat muslim di terima. Hasil penelitian ini menunjukkan bahwa tenaga kerja berpengaruh terhadap peningkatan pendapatan masyarakat muslim.

Namun, dalam penelitian ini variabel independen yang paling berpengaruh terhadap variabel dependen adalah variabel modal ini dapat dilihat pada tabel hasil

uji t_{hitung} yaitu nilai 6,111 dengan taraf signifikansi 0,000. Oleh karena itu, penelitian ini membuktikan bahwasanya para masyarakat petani untuk memperoleh peningkatan pendapatannya itu sangat tergantung pada modal yang dimiliki karena semakin besar modal maka pendapatan yang akan dicapai juga akan semakin meningkat.

D. Pembahasan

Penelitian mengenai pengaruh harga jual, modal, luas lahan dan tenaga kerja terhadap peningkatan pendapatan masyarakat muslim di Desa Bilanrengi Kabupaten Gowa, dapat dibuat pembahasan sebagai berikut :

1. Pengaruh harga jual terhadap peningkatan pendapatan masyarakat muslim di Desa Bilanrengi Kabupaten Gowa

Berdasarkan hasil analisis menunjukkan, bahwa variabel harga jual berpengaruh negatif terhadap peningkatan pendapatan masyarakat muslim. Hal ini berarti hipotesis pertama yang menyatakan bahwa harga jual terhadap peningkatan pendapatan masyarakat muslim diterima. Ini dikarenakan harga jual hasil pertanian responden tidak sepenuhnya memenuhi harga yang maksimal. Walaupun pada hasil analisis deskriptif menunjukkan bahwa responden memberikan persepsi yang baik terhadap harga jual.

Hasil penelitian ini bertentangan dengan penelitian yang dilakukan oleh Astuti yang menyatakan bahwa harga jual mempengaruhi pendapatan masyarakat dan kelangsungan hidupnya. Ini berarti bahwa harga dalam hal ini adalah harga jual suatu barang akan mempengaruhi kelangsungan hidup usaha para petani. Menurut hasil

wawancara yang diperoleh peneliti dikalangan petani, bahwasanya harga jual yang petani sering alami kadang rendah dan kadang juga melambung tinggi artinya harga jual tidak tetap. Terkadang ketika hasil panen yang diperoleh petani banyak namun harga jual rendah yang mengakibatkan pendapatan petani tidak meningkat.

Kopi merupakan salah satu komoditas penting yang diperdagangkan secara luas di dunia. Komoditas ini menjadi sumber pendapatan utama dari sekitar 1,84 juta keluarga yang sebagian besar berada dikawasan pedesaan. Kopi merupakan komoditas ekspor penting bagi Indonesia yang mampu menyumbang devisa yang cukup besar, penyerapan tenaga kerja serta pengembangan wilayah.

Penurunan nilai ekspor selain karena harga di pasar internasional yang menurun juga karena kualitas kopi dari Indonesia diduga menurun. Selain karena bantuan badan-badan internasional, berbagai upaya terus dilakukan pemerintah negara-negara produsen kopi guna mempertahankan kelangsungan industri kopinya. Di bidang harga, pemerintah menetapkan harga dasar pembelian kopi bersama-sama dengan pengeksportir.

Tanaman kopi sangat peka terhadap bencana embun upas dan kekeringan karena dapat meningkatkan serangan penyakit pada tanaman dan pada akhirnya dapat menggagalkan sebagian besar pertanaman kopi. Karena tanaman baru akan menghasilkan sesudah 3-5 tahun, maka harga kopi di pasar dunia sangat fluktuatif dan pada akhirnya akan berpengaruh pada harga kopi di pasar domestik. Selain kelebihan pasokan, yang menyebabkan harga jatuh adalah siklus produksi dan harga, yang biasa terjadi pada komoditas primer. Untuk kopi siklusnya 35 tahun, dimana

sekali dalam 35 tahun harga turun ke titik terendah, kemudian naik lagi sejalan dengan berkurangnya pasokan.

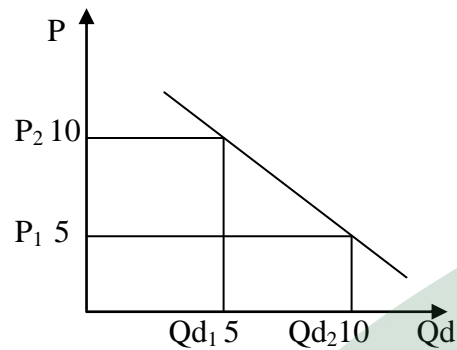
Faktor lainnya yang cukup berpengaruh adalah tingkat nilai tukar yang ternyata dapat mendorong peningkatan harga kopi petani dan volume ekspor kopi Indonesia. Namun demikian, peubah nilai tukar ini tidak disarankan untuk dijadikan sebagai instrumen kebijakan dalam meningkatkan ekspor maupun harga di tingkat petani, karena elastisitas permintaan eksportnya bersifat inelastik. Cara lainnya untuk meningkatkan volume ekspor kopi adalah melalui peningkatan kuota ekspor kopi Indonesia di pasar internasional, sedangkan untuk meningkatkan penerimaan petani, selain melalui peningkatan harga dapat juga dilakukan dengan meningkatkan produktivitas melalui perbaikan teknologi budidaya kopi.

Harga naik itu sesuai dengan teori permintaan dalam ekonomi mikro, berdasarkan teori permintaan ketika harga komoditi naik maka permintaan terhadap kopi menurun. Sehingga dibawah petil penerimaan pendapatan bahwa otomatis ketika kuantitas turun maka pasti pendapatan petani juga turun. Jumlah permintaan dan tingkat harga memiliki sifat hubungan yang erat dengan alasan yang pertama bahwa sifat hubungan seperti itu disebabkan karena kenaikan harga menyebabkan para pembeli mencari barang lain yang dapat digunakan sebagai pengganti terhadap barang yang mengalami kenaikan harga. Sebaliknya, apabila harga turun maka orang mengurangi pembelian terhadap barang lain yang sama jenisnya dan menambah pembelian terhadap barang yang mengalami penurunan harga. Yang kedua, kenaikan harga menyebabkan pendapatan riil para pembeli berkurang. Pendapatan yang

merosot tersebut memaksa para pembeli untuk mengurangi pembeliannya terhadap berbagai jenis barang, dan terutama barang yang mengalami kenaikan harga. Komoditi kopi itu juga merupakan komoditi yang sifatnya inelastis bahwa kenaikan harga atau penurunan harga tidak direspon oleh kenaikan atau penurunan output (Sukirno, 2012: 75).

Komoditas kopi ini juga merupakan komoditas substitusi atau memiliki barang lain sebagai pengganti. Sesuatu barang dikatakan barang pengganti kepada barang lain apabila ia dapat menggantikan fungsi barang lain tersebut. Ketika harga naik permintaan terhadap kopi turun apalagi kopi mempunyai barang substitusi kalau orang tidak minum kopi bisa bergeser ke minuman teh karna harga kopi meningkat. Sehingga permintaan terhadap kopi itu turun, permintaan terhadap kopi turun otomatis terjadi penurunan pendapatan petani karena kurangnya daya beli.

Berdasarkan teori permintaan bahwa ketika harga komoditi meningkat akan tetapi permintaan terhadap komoditi turun, sehingga kalau permintaan turun maka pengali dari pendapatan, harga (P) naik akan tetapi *Quantity demand* (Qd) turun maka Pendapatan (Y) juga ikut menurun karena $Y=P \times Q$. Hal ini dapat juga dilihat pada kurva permintaan sebagai berikut:



Dapat dilihat pada kurva permintaan di atas bahwa ketika harga (P_1) turun sebesar Rp 5.000,- maka jumlah permintaan meningkat menjadi Q_{d2} 10, sebaliknya ketika harga (P_2) naik menjadi Rp 10.000,- akan tetapi jumlah permintaan menurun menjadi Q_{d1} 5, sehingga dapat dilihat pada kurva di atas yang menggambarkan bahwa hubungan harga dengan jumlah permintaan berbanding terbalik atau dalam hal ini berhubungan negatif (-).

Pendapatan (Y) pada penelitian ini yakni komoditas pertanian kopi itu bersifat inelastis yang artinya perubahan harga tidak di ikuti oleh perubahan kuantitas yang lebih besar. Jadi $\Delta Q < \Delta P$ artinya perubahan yang diminta lebih kecil daripada pengaruh maka otomatis pendapatan masyarakat petani menurun.

Teori dalam ekonomi mikro kenaikan harga yang terjadi itu merupakan inflasi. Terjadinya inflasi ini menyebabkan pendapatan riil menurun, apalagi komoditi kopi ini merupakan komoditi yang di konsumsi oleh semua orang, efek yang timbul ketika harga naik maka permintaan masyarakat menurun karena pendapatannya riilnya turun.

Hasil statistik deskriptif menunjukkan bahwa nilai harga jual rata-rata sebesar 9783,33 yang sebagian responden mengatakan bahwa seringkali petani mengalami penurunan harga sehingga dapat berpengaruh pada penghasilan atau pendapatan yang akan di terima. Akan tetapi untuk menjaga harga jual tetap stabil salah satu caranya yakni mempertahankan atau lebih meningkatkan lagi kualitas produk.

2. Pengaruh modal terhadap peningkatan pendapatan masyarakat muslim di desa Bilanrengi Kabupaten Gowa

Berdasarkan hasil analisis menunjukkan, bahwa variabel modal berpengaruh secara signifikan terhadap peningkatan pendapatan masyarakat muslim. Hal ini berarti hipotesis kedua yang menyatakan bahwa modal terhadap peningkatan pendapatan masyarakat muslim diterima. Ini dikarenakan semakin besar modal yang digunakan dalam pertanian responden maka sepenuhnya dapat memenuhi hasil yang maksimal. Untuk memperoleh penambahan pendapatan yang besar maka harus diikuti dengan penambahan modal yang lebih besar lagi.

Hal ini sejalan dengan penelitian yang dilakukan oleh Arliman yang dalam penelitiannya menyimpulkan bahwa modal berpengaruh terhadap peningkatan pendapatan masyarakat. Sesuai dengan teori Muhammad Syarif Chaudry yang menyatakan bahwa modal adalah kekayaan yang di dapatkan oleh manusia melalui tenaganya sendiri dan kemudian menggunakannya untuk menghasilkan kekayaan lebih lanjut. Makna modal yang di sampaikan ini membedakannya dari tanah dan tenaga kerja, karena baik tanah maupun tenaga kerja bukan merupakan faktor produksi yang tidak diproduksi melainkan di sediakan oleh alam. Oleh karena itu,

tanah dan tenaga kerja disebut faktor produksi primer atau asli, sedangkan modal disebut faktor produksi buatan manusia yang diproduksi (Chaudhry, 2012: 201).

Sehingga pada umumnya, modal digolongkan menjadi modal tetap (*fixed capital*) dan modal kerja (*working capital*). Modal tetap mencakup barang produksi tahan lama yang digunakan lagi dan hingga tak dapat dipakai lagi. Bangunan dan mesin peralatan, traktor dan truk, dan sebagainya adalah contoh modal tetap. Adapun modal kerja berisi barang produksi sekali pakai seperti bahan mentah yang langsung habis sekali pakai saja.

Hal tersebut sangat sesuai dengan apa yang terjadi pada petani di Desa Bilanrengi Kabupaten Gowa, karena dengan adanya penambahan modal maka biaya operasional dapat ditingkatkan sehingga pendapatan juga akan ikut meningkat. Hal ini sesuai dengan suatu pernyataan yang menyatakan bahwa modal mempunyai hubungan yang sangat kuat dengan berhasil tidaknya suatu usaha yang didirikan. Dan juga sejalan dengan beberapa penelitian sebelumnya yang menyatakan bahwa penambahan modal berbanding lurus dengan peningkatan pendapatan (Budianto, 2004: 84).

Modal merupakan kemampuan ekonomis dari suatu masyarakat atau suatu kegiatan dalam memenuhi kebutuhan masyarakat dan menutupi biaya-biaya yang terjadi selama proses produksi. Dari hasil penelitian dapat dilihat pada statistik deskriptif jawaban responden memperoleh nilai rata-rata sebesar 1201666,67 responden menyatakan setiap usaha yang dilakukan harus memiliki modal sebagai faktor yang mendukung untuk mengelola pertanian. Oleh karena itu, peneliti

berpendapat bahwa untuk meningkatkan pendapatan masyarakat maka penggunaan modal dalam proses pertanian harus lebih diperhatikan dan ditingkatkan lagi.

3. Pengaruh luas lahan terhadap peningkatan pendapatan masyarakat muslim di Desa Bilanrengi Kabupaten Gowa

Hipotesis ketiga yang diajukan pada penelitian ini adalah bahwa luas lahan berpengaruh signifikan terhadap peningkatan pendapatan masyarakat. artinya dengan semakin luas lahan yang dimiliki oleh para masyarakat petani di Desa Bilanrengi Kabupaten Gowa maka akan meningkatkan pendapatan yang akan diperoleh masyarakat. Berdasarkan hasil analisis menunjukkan, luas lahan berpengaruh signifikan terhadap peningkatan pendapatan masyarakat. Hal ini sejalan dengan penelitian yang dilakukan oleh Damanik yang dalam penelitiannya menyimpulkan bahwa luas lahan mempunyai pengaruh positif terhadap pendapatan masyarakat petani. Ketika luas lahan yang digunakan sedikit maka produksi petani akan sedikit sehingga akan berpengaruh pada pendapatan dan begitupun dengan sebaliknya.

Begitu pula dengan penelitian yang dilakukan oleh Isyanto dengan judul faktor-faktor yang berpengaruh terhadap produksi pada usaha tani padi di Kabupaten Ciamis yang memberi kesimpulan bahwa lahan berpengaruh terhadap produksi padi. Hal ini berarti bahwa semakin luas lahan yang dimiliki maka tingkat pendapatan yang akan diperoleh juga akan semakin meningkat. Sesuai dengan teori yang dikemukakan oleh Moehar Daniel yang mengatakan bahwa tanah atau lahan terdiri dari beberapa faktor lainnya seperti udara, air dan lain-lain. Semuanya secara bersama menentukan jenis tanaman yang dapat diusahakan, atau sebaliknya jenis tanaman tertentu, untuk

dapat tumbuh baik berproduksi tinggi menghendaki jenis tanah tertentu. Penguasaan lahan pada pertanian merupakan suatu yang sangat penting dalam usaha tani. Dalam usaha tani misalnya pemilikan atau penguasaan lahan sempit sudah pasti kurang efisien dibanding lahan yang lebih luas, kecuali bila suatu usaha tani dijalankan dengan tertib dan administrasi yang baik serta teknologi yang tepat. Petani kurang perhitungan terutama dalam pemberian masukan seperti pupuk misalnya. Padahal sebenarnya pada lahan sempit justru seharusnya efisiensi usaha lebih mudah diterapkan, karena mudahnya pengawasan dan penggunaan masukan, kebutuhan tenaga kerja sedikit serta modal yang diperlukan juga lebih sedikit dan lebih mudah diperoleh. Tetapi kenyataan di lapangan justru hal yang pertama yang lebih banyak dijumpai (Daniel, 2002, 55).

Lahan pertanian merupakan penentu dari pengaruh komoditas pertanian. Secara umum dikatakan, semakin luas lahan (yang digarap/ditanami), semakin besar jumlah produksi yang dihasilkan oleh lahan tersebut. Pengaruh luas lahan tidak hanya pada tingkat efisiensi usaha tani saja, tetapi juga mempunyai dampak pada upaya transfer dan penerapan teknologi dalam pembangunan pertanian. Bila pemilikan lahan lebih banyak secara kotak-kotak dengan luas penguasaan yang sempit, upaya pembangunan pertanian akan sulit dilakukan. Petani biasanya lebih menguasai lahannya daripada bekerja menurut kemauan bersama. Artinya, kurangnya motivasi untuk bekerja sama dan menantang resiko menyebabkan petani bertindak sendiri-sendiri. Tetapi bila penguasaan lahan cukup luas, umpamanya pada kasus lahan

perkebunan rata-rata diatas satu hektare per petani, proses transfer teknologi akan lebih mudah.

Hasil penelitian ini pada statistik deskriptif menunjukkan bahwa nilai rata-rata luas lahan sebesar 1,43 bahwa secara umum luas lahan petani kopi di Desa Bilanrengi Kabupaten Gowa adalah cukup luas. Jadi untuk lebih mengembangkan usaha pertanian maka sebagai petani harus mengelolah lahan pertaniannya lebih produktif lagi sehingga peningkatan pendapatan dapat tercapai.

4. Pengaruh tenaga kerja terhadap peningkatan pendapatan masyarakat muslim di Desa Bilanrengi Kabupaten Gowa

Hipotesis keempat yang diajukan pada penelitian ini adalah bahwa tenaga kerja berpengaruh terhadap peningkatan pendapatan masyarakat. Hasil penelitian ini menunjukkan variable yang berpengaruh signifikan dikarenakan tenaga kerja yang digunakan merupakan standar yang dapat dijadikan acuan untuk menghasilkan pendapatan. Hal ini berarti hipotesis keempat yang menyatakan bahwa variabel tenaga kerja terhadap peningkatan pendapatan masyarakat diterima.

Hasil penelitian ini sejalan dengan penelitian yang dilakukan oleh Kasturi yang menyatakan bahwa berdasarkan hasil regresi tenaga kerja berpengaruh terhadap peningkatan pendapatan masyarakat. Sesuai dengan teori yang dikemukakan oleh Nababan dalam jurnalnya yang menyatakan bahwa tenaga kerja adalah sejumlah penduduk yang dapat digunakan dalam proses pertanian, tetapi termasuk juga kemahiran yang mereka miliki merupakan suatu elemen pendidikan yang membantu masyarakat dengan jalan menyediakan suatu kombinasi energi fisik dan intelegensi

bagi suatu proses pertanian. Kapasitas tenaga kerja untuk bekerja bukannya dalam arti keahlian yang produktif, melainkan reaksi terhadap kesempatan ekonomi dan kesediaannya untuk menjalani perubahan ekonomi. Variabel tenaga kerja ini akan berperan dalam membantu membuka sumber yang cukup besar dalam kuantitas, tetapi rendah dalam kualitas karena untuk menampung jumlah tenaga kerja yang besar dibutuhkan lapangan pekerjaan yang luas pula (Nababan, 2009: 50).

Dengan demikian diharapkan kepada masyarakat bahwasanya penggunaan tenaga kerja disesuaikan dengan keahlian para tenaga kerja. Oleh karena itu, ketika tenaga kerja lebih profesional dalam mengelola suatu usaha maka hasil dari usaha yang dilakukan juga akan memberikan imbas yang maksimal sehingga dapat meningkatkan pendapatan masyarakat, apabila pendapatan masyarakat meningkat maka kelangsungan hidup juga akan terjamin.

Hubungan tenaga kerja dengan pendapatan bahwa tenaga kerja berpengaruh positif terhadap pendapatan/penghasilan petani dengan melihat kebutuhan akan tenaga kerja pada lahan tersebut. Tenaga kerja adalah tiap orang yang mampu melaksanakan pekerjaan baik, didalam maupun diluar hubungan kerja guna menghasilkan barang atau jasa untuk memenuhi kebutuhan masyarakat. Jadi pengertian tenaga kerja menurut ketentuan ini meliputi tenaga kerja yang bekerja didalam maupun diluar hubungan kerja, dengan alat produksi utamanya dalam proses produksi adalah tenaganya sendiri, baik tenaga fisik maupun pikiran. Akan tetapi penyerapan jumlah tenaga kerja tentunya tidak berlebihan karena akan meningkatkan pemborosan atau kerugian (Astari, 2015: 36).

Di negara-negara maju, produktivitas tenaga kerja digunakan sebagai tolok ukur kemajuan sektor pertanian. Semua usaha diarahkan pada peningkatan produktivitas tenaga kerja tersebut. Satu hal yang bertentangan dengan negara berkembang adalah di negara maju tenaga kerja merupakan faktor produksi yang terbatas sehingga peningkatan produktivitas sangat mudah dilakukan. Sementara di negara berkembang tenaga kerja merupakan faktor produksi yang paling kurang terbatas dibandingkan dengan tanah dan modal, sehingga peningkatan produktivitas sulit untuk dilakukan. Kriteria deskripsi untuk variabel tenaga kerja yang digunakan oleh petani kopi arabika di Desa Bilanrengi Kabupaten Gowa memperoleh nilai rata-rata sebesar 3,17 pada musim panen menunjukkan bahwa secara umum termasuk kategori banyak.

BAB V

PENUTUP

A. Kesimpulan

1. Harga jual berpengaruh negatif terhadap peningkatan pendapatan masyarakat muslim. Nilai harga jual yang diperoleh pada penelitian ini bernilai negatif dikarenakan sesuai dengan teori ekonomi mikro ketika harga naik akan tetapi jumlah permintaan barang yang dimiliki menurun begitupun sebaliknya ketika harga rendah jumlah permintaan terhadap barang yang dimiliki petani meningkat sehingga berhubungan terbalik atau dalam hal ini bernilai negatif.
2. Modal berpengaruh terhadap peningkatan pendapatan masyarakat muslim. Ini dikarenakan semakin besar modal yang digunakan dalam pertanian informan maka sepenuhnya dapat memenuhi hasil yang maksimal. Untuk memperoleh penambahan pendapatan yang besar maka harus diikuti dengan penambahan modal yang lebih besar lagi.
3. Luas lahan berpengaruh terhadap peningkatan pendapatan masyarakat muslim artinya dengan semakin luas lahan yang dimiliki oleh para masyarakat petani di Desa Bilanrengi Kabupaten Gowa maka akan meningkatkan pendapatan yang akan diperoleh masyarakat. Ketika luas lahan yang digunakan sedikit maka hasil pertanian petani akan sedikit sehingga akan berpengaruh pada pendapatan dan begitupun dengan sebaliknya.
4. Tenaga kerja berpengaruh terhadap peningkatan pendapatan masyarakat muslim diterima. Artinya tenaga kerja berpengaruh terhadap peningkatan

pendapatan masyarakat. Dengan demikian, diharapkan kepada masyarakat bahwasanya penggunaan tenaga kerja disesuaikan dengan keahlian para tenaga kerja. Oleh karena itu, ketika tenaga kerja lebih profesional dalam mengelola suatu usaha maka hasil dari usaha yang dilakukan juga akan memberikan imbas yang maksimal sehingga dapat meningkatkan pendapatan masyarakat, apabila pendapatan masyarakat meningkat maka kelangsungan hidup juga akan terjamin.

B. Implikasi Penelitian

Berdasarkan hasil penelitian tentang pengaruh harga jual, modal, luas lahan dan tenaga kerja terhadap peningkatan pendapatan masyarakat muslim (studi pada petani kopi arabika di Desa Bilanrengi Kabupaten Gowa) dapat dikatakan berhasil karena masing-masing variabel berpengaruh terhadap peningkatan pendapatan masyarakat desa. Implikasi penelitian ini berkaitan dengan kesejahteraan masyarakat terutama dalam mempertahankan harga jual, meningkatkan modal, mengolah lahan lebih produktif, menggunakan tenaga kerja lebih profesional yang akan berdampak pada peningkatan pendapatan masyarakat desa.

C. Saran-Saran

Penelitian selanjutnya hendaknya mempertimbangkan variabel-variabel lain diluar modal, tenaga kerja, harga jual serta tenaga kerja dan mencari ruang lingkup populasi yang berbeda dan lebih luas. Dengan demikian penelitian lanjutan tersebut dapat semakin memberikan gambaran yang lebih spesifik mengenai pendapatan

masyarakat. Berdasarkan kesimpulan yang telah diambil, maka saran yang dapat diberikan berdasarkan hasil penelitian ini adalah :

1. Untuk lebih meningkatkan pendapatan masyarakat muslim pada usaha pertanian kopi arabika di Desa Bilanrengi Kabupaten Gowa, dapat dilakukan dengan meningkatkan kualitas komoditas kopi yang ada sehingga dapat membuat harga jual lebih tinggi.
2. Untuk lebih meningkatkan pendapatan masyarakat muslim pada usaha pertanian kopi arabika di Desa Bilanrengi Kabupaten Gowa, maka pihak petani diharapkan dapat menambah modal seperti meningkatkan fasilitas-fasilitas yang dibutuhkan serta menambah bahan seperti pupuk agar tanaman kopi dapat tumbuh dengan baik.
3. Untuk lebih meningkatkan pendapatan masyarakat muslim pada usaha pertanian kopi arabika di Desa Bilanrengi Kabupaten Gowa, diharapkan kepada para masyarakat petani agar lebih memanfaatkan semaksimal mungkin lahan yang mereka miliki dan menjadikannya sebagai lahan yang lebih produktif.
4. Untuk lebih meningkatkan pendapatan masyarakat muslim pada usaha pertanian kopi arabika di Desa Bilanrengi Kabupaten Gowa, dalam memilih tenaga kerja petani diharapkan mampu mengklasifikasikan masing-masing tenaga kerja sesuai dengan skill yang dimiliki oleh tenaga kerja tersebut, supaya proses pertanian dapat berjalan dengan baik.

Terkhusus kepada pemerintah Kabupaten Gowa terutama Dinas Pertanian dan bekerjasama dengan dinas terkait lainnya untuk dapat memberikan perhatian dan bantuan kepada para masyarakat petani guna mendorong peningkatan pendapatan masyarakat tersebut.



DAFTAR PUSTAKA

- Aedy, Hasan. *Teori dan Aplikasi Etika Bisnis Islam*. Bandung: Alfabeta, 2011.
- Arikunto, Suharsimi. *Prosedur Penelitian, Suatu Pendekatan Praktik*. Jakarta: PT. Rineka Cipta, 2013.
- Astari, Ni Nyoman Tri. "Pengaruh Luas Lahan, Tenaga Kerja, dan Pelatihan Melalui Produksi Sebagai Variabel Intervening Terhadap Pendapatan Petani Asparagus Di Desa Pelaga Kecamatan Petang Kabupaten Bandung". *Tesis*, Denpasar: Program Pascasarjana Universitas Udayana Denpasar, 2015.
- Aswad. *Kontribusi Pemikiran Ekonomi Islam Ibnu Khaldun dengan Pemikiran Ekonomi Modern*. Yogyakarta: Graha Ilmu, 2012.
- Chaudhry, Muhammad Sharif. *Sistem Ekonomi Islam Prinsip Dasar*. Jakarta: Kencana, 2012.
- Daniel, Moehar. *Pengantar Ekonomi Pertanian*. Jakarta: PT. Bumi Aksara, 2002.
- Firdaus, Muhammad. *Manajemen Agribisnis*. Jakarta: PT. Bumi Aksara, 2009.
- Fuad. *Sumber Pendapatan Kebutuhan Pokok dan Perilaku Menyimpang*. Jakarta: Rajawali, 2000.
- Gujarati, Damodar. *Ekonomitrika Dasar (terjemahan)*. Jakarta: Erlangga, 2001.
- Hamka. *Tafsir Al-Azhar*. Jakarta: PT. Pustaka Panjimas, 1982.
- Huda, Nurul. *Ekonomi Makro Islam Pendekatan Teoritis*. Jakarta: Kencana, 2008.
- Isyanto, Agus Yuniawan. "Faktor-Faktor yang Berpengaruh Terhadap Produksi pada Usahatani Padi di Kabupaten Ciamis". *Jurnal: Cakrawala Galuh*, Vol 1 No. 8. Universitas Galuh, 2012.
- Karra, Muslimin. *Statistik Ekonomi*. Makassar: Alauddin University Press, 2013.
- Kuncoro, Mudrajad. *Metode Riset untuk Bisnis dan Ekonomi*. Jakarta: Erlangga, 2009.
- Kementerian agama. *Al-Qur'an Dan Terjemahan*. Jakarta: PT. Syamil Qur'an, 2006.
- Margono. *Metodologi Penelitian Pendidikan*. Jakarta: PT. Rineka Cipta, 2010.
- Malikah, Zumrotul. *Konsep Harga Dalam Perspektif Islam*. Semarang: Citra Ilmu, 2012.

- Mankiw, Gregory N. *Teori Makro Ekonomi Terjemahan*. Jakarta: PT. Gramedia Pustaka Utama, 2003.
- Munir, Misbahul. *Keringat Petani dan Tingkat Kesejahteraan Rumah Tangga*. Jakarta: Erlangga, 2008.
- Munfaridah, Rina Sho'imatul. *Sistem Penawaran Dan Teori Harga*. Yogyakarta: Graha Ilmu, 2007.
- Nababan. "Analisis Faktor-Faktor yang mempengaruhi Pendapatan Petani Jagung di Kecamatan Tiga Binanga Kabupaten Karo". *Jurnal: Ekonomi dan Lingkungan masyarakat*, Vol 19 No.1. Universitas Sumatera Utara, 2012.
- Nasution, Rusdiah. *Perekonomian Indonesia*. Jakarta: Erlangga, 2008.
- Nazir, Moh. *Metode Penelitian*. Jakarta: Ghalia Indonesia, 2005.
- Nurmala, Tati. *Pengantar Ilmu Pertanian*. Yogyakarta: Graha Ilmu, 2012.
- Rachmawati, Ike Kusdyah. *Manajemen Sumber Daya Manusia*. Yogyakarta: ANDI, 2008.
- Raudhah. "Pengaruh Pendapatan Masyarakat Terhadap Perilaku Konsumsi Sepeda Motor Pasca Tsunami Dalam Perspektif Ekonomi Islam di Desa Lambaro Aceh". *Jurnal: Economics Development Analysis Journal*, vol 1 No. 3. Universitas Negeri Semarang, 2014.
- Sairin, Sjafri. *Pengantar Antropologi Ekonomi*. Yogyakarta: Pustaka Pelajar Offset, 2002.
- Santoso, Ragil Budi. *Distribusi dan Produksi*. Jakarta: Rajawali Pers , 2013.
- Simanungkalit. *Jenis Irigasi Pertanian*. Bandung: Alfabeta, 2010.
- Suandi. *Prospek Pertanian Di Indonesia*. Bandung: Alfabeta, 2014.
- Subagiarta, I Wayan. *Sumber Daya Manusia*. Jember: FE UNEJ, 2006.
- Subyanto. *Pengantar Ilmu Ekonomi*. Jakarta: Erlangga, 2010.
- Sugiono. *Metode Penelitian Untuk Bisnis dan Eonomi*. Bandung: CV Pustaka Setia, 2007.
- Suhendi, Hendi. *Fiqh Muamalah*. Jakarta: PT Rajagrafindo Persada, 2005.
- Sukirno, Sadono. *Pengantar Ekonomi Mikro*. Jakarta: Raja Grafindo Persada, 2002.
- , *Mikro Ekonomi Teori Pengantar*. Jakarta: Rajawali Pers, 2012.


Soekartawi. *Faktor Produksi Dalam Menghasilkan Barang Dan Jasa*. Jakarta: Bima Aksara, 2005.

-----, *Prinsip Dasar Manajemen Hasil-Hasil Pertanian*. Jakarta: Rajawali Pers, 2005.

Tarigan, Robinson. *Ekonomi Regional: Teori dan Aplikasi*. Jakarta: PT. Bumi Aksara, 2005.

Umar, Husein. *Riset Pemasaran dan Perilaku Konsumen*. Jakarta: PT. Gramedia Pustaka Utama, 2000

Winardi. *Proses Ekonomi*. Bandung: CV. Tarsito, 2010.



DAFTAR PERTANYAAN

A. Identitas Responden

1. No Responden :
2. Nama Petani :
3. Alamat :
4. Jenis Kelamin : a. Laki-Laki b. Perempuan
5. Usia : Tahun.
6. Lama Bekerja/Menjadi Petani :
7. Pendidikan : a. TK b. SD c. SMP d. SMA
e. D3 f. S1
8. Jumlah Tanggungan : Orang.

B. Daftar Pertanyaan

1. Harga Jual : Rp
2. Modal : Rp
3. Luas Lahan : Ha
4. Tenaga Kerja : Orang
5. Pendapatan : Rp

Gowa, - - 2016

Paraf
Responden

Warning # 849 in column 23. Text: in_ID
 The LOCALE subcommand of the SET command has an invalid parameter.
 It could
 not be mapped to a valid backend locale.
 DESCRIPTIVES VARIABLES=X1 X2 X3 X4 Y
 /STATISTICS=MEAN SUM STDDEV MIN MAX.

Descriptives

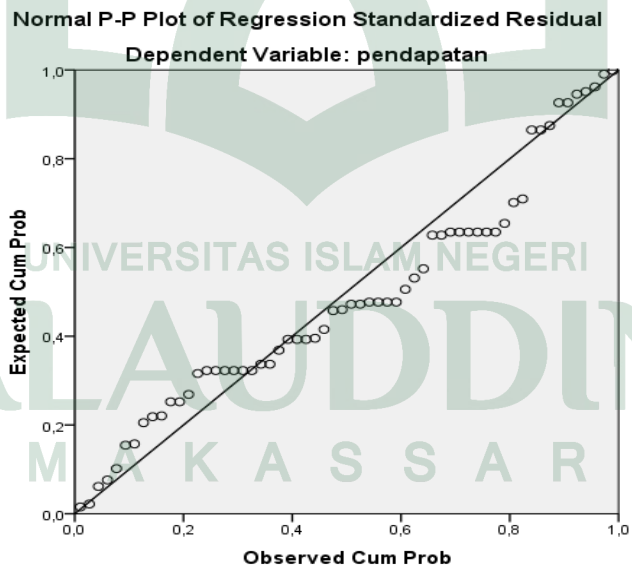
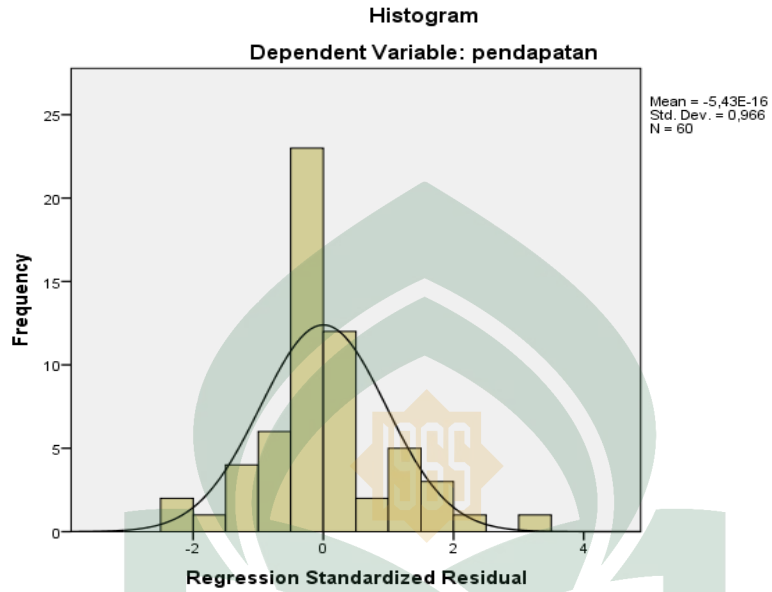
[DataSet0]

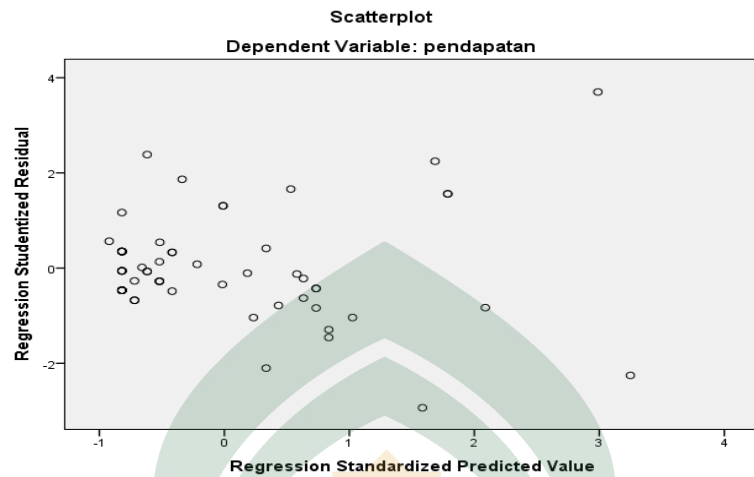
Descriptive Statistics						
	N	Minimum	Maximum	Sum	Mean	Std. Deviation
X1	60	5000	10000	587000	9783,33	940,459
X2	60	500000	5000000	72100000	1201666,67	991231,329
X3	60	1	3	86	1,43	,647
X4	60	1	10	190	3,17	1,897
Y	60	1000000	15000000	219400000	3656666,67	2811258,640
Valid N (listwise)	60					

One-Sample Kolmogorov-Smirnov Test		Unstandardized Residual
N		60
Normal Parameters ^{a,b}	Mean	,0000000
	Std. Deviation	1199680,89349475
Most Extreme Differences	Absolute	,144
	Positive	,144
	Negative	-,093
Kolmogorov-Smirnov Z		1,115
Asymp. Sig. (2-tailed)		,166

a. Test distribution is Normal.

b. Calculated from data.





Model Summary^b

Model	R	R Square	Adjusted R Square	Std. Error of the Estimate	Durbin-Watson
1	,904 ^a	,818	,805	1242540,071	1,721

a. Predictors: (Constant), tenaga kerja, harga jual, luas lahan, modal

b. Dependent Variable: pendapatan

REGRESSION

```

/MISSING LISTWISE
/STATISTICS COEFF OUTS R ANOVA
/CRITERIA=PIN(.05) POUT(.10)
/NOORIGIN
/DEPENDENT Y
/METHOD=ENTER X1 X2 X3 X4
/RESIDUALS HISTOGRAM(ZRESID) NORMPROB(ZRESID)
/SAVE RESID.

```

Regression

Variables Entered/Removed^a

Model	Variables Entered	Variables Removed	Method
1	tenaga kerja, harga jual, luas lahan, modal ^b	.	Enter

a. Dependent Variable: pendapatan

b. All requested variables entered.

Model Summary^b

Model	R	R Square	Adjusted R Square	Std. Error of the Estimate
1	,904 ^a	,818	,805	1242540,071

a. Predictors: (Constant), tenaga kerja, harga jual, luas lahan, modal

b. Dependent Variable: pendapatan

ANOVA^a

Model	Sum of Squares	Df	Mean Square	F	Sig.
1 Regression	381372512806567,400	4	95343128201641,840	61,754	,000 ^b
Residual	84914820526765,690	55	1543905827759,376		
Total	46628733333333,060	59			

a. Dependent Variable: pendapatan

b. Predictors: (Constant), tenaga kerja, harga jual, luas lahan, modal

Coefficients^a

Model	Unstandardized Coefficients		Standardized Coefficients	T	Sig.
	B	Std. Error	Beta		
(Constant)	3734903,792	1800903,524		2,074	,043
1 harga jual	-483,998	174,906	-,162	-2,767	,008
Modal	1,531	,250	,540	6,111	,000
luas lahan	1397286,898	376407,069	,322	3,712	,000
tenaga kerja	257260,081	89015,054	,174	2,890	,006

a. Dependent Variable: pendapatan



KEPUTUSAN DEKAN FAKULTAS EKONOMI DAN BISNIS ISLAM
UIN ALAUDDIN MAKASSAR
NOMOR : 46 TAHUN 2016

TENTANG

PEMBIMBING/PEMBANTU PEMBIMBING DALAM PENELITIAN DAN PENYUSUNAN SKRIPSI MAHASISWA
JURUSAN EKONOMI ISLAM FAKULTAS EKONOMI DAN BISNIS ISLAM UIN ALAUDDIN MAKASSAR

DEKAN FAKULTAS EKONOMI DAN BISNIS ISLAM UIN ALAUDDIN MAKASSAR

- Membaca : Surat Pemohonan Mahasiswa Fakultas Ekonomi dan Bisnis Islam UIN Alauddin Makassar, Nama **Junliail**, Nim: **10200112122** tertanggal **10 Agustus 2015 15 Januari 2016** untuk mendapatkan Pembimbing Skripsi dengan Judul: "**Pengaruh Penjualan Kopi terhadap Peningkatan Pendapatan Masyarakat di Desa Bilanrengi Kab. Gowa**"
- Menimbang : a. Bahwa untuk membantu penelitian dan penyusunan skripsi mahasiswa tersebut, dipandang perlu untuk menetapkan pembimbing/pembantu pembimbing penyusunan skripsi mahasiswa tersebut diatas
b. Bahwa mereka yang ditetapkan dalam surat keputusan ini dipandang cakap dan memenuhi syarat untuk diserahi tugas sebagai pembimbing/pembantu pembimbing penyusunan skripsi mahasiswa tersebut diatas.
- Mengingat : 1. Undang-undang No. 20 Tahun 2003 tentang Sistem Pendidikan Nasional;
2. Undang-undang No. 12 Tahun 2012 tentang Pendidikan Tinggi;
3. Peraturan Pemerintah Nomor 12 Tahun 2010 yang disempurnakan dengan Peraturan Pemerintah No. 66 Tahun 2010;
4. Keputusan Presiden Nomor 57 Tahun 2005 tentang Perubahan Institut Agama Islam Negeri Alauddin menjadi Universitas Islam Negeri Alauddin Makassar;
5. Keputusan Menteri Agama RI Nomor 2 Tahun 2006 tentang Mekanisme Pelaksanaan Pembayaran atas Bahan Anggaran Pendapatan dan Belanja Negara di Lingkungan Kementerian Agama;
6. Peraturan Menteri Agama RI. No. 25 Tahun 2013 dan Peraturan Menteri Agama RI. No 85 Tahun 2013 tentang Organisasi dan Tata Kerja UIN Alauddin Makassar;
7. Keputusan Menteri Agama RI. Nomor 93 Tahun 2007 tentang Statuta UIN Alauddin Makassar;

MEMUTUSKAN

- Pertama : Mengangkat/ Menunjuk saudara :
1. **Dr. Mukhtar Luffi, M.Pd.**, Sebagai Pembimbing Pertama.
2. **Dr. Muh. Wahyuddin Abdullah, SE., M.Si., Ak.**, Sebagai Pembimbing Kedua.
- Kedua : Tugas Pembimbing/ Pembantu Pembimbing dalam penelitian dan penyusunan skripsi mahasiswa adalah memeriksa draft skripsi dan naskah skripsi, memberi bimbingan, petunjuk-petunjuk, perbaikan mengenai materi, metode, bahasa dan kemampuan menguasai masalah,
- Ketiga : Segala biaya yang timbul akibat dikeluarkannya surat keputusan ini dibebankan kepada Anggaran Belanja Fakultas Ekonomi dan Bisnis Islam UIN Alauddin Makassar
- Keempat : Surat Keputusan ini mulai berlaku sejak tanggal ditetapkan dan apabila dikemudian hari terdapat kekeliruan didalamnya akan diperbaiki sebagaimana mestinya
- Kelima : Surat Keputusan ini disampaikan kepada masing-masing yang bersangkutan untuk diketahui dan dilaksanakan dengan penuh tanggungjawab.

Ditetapkan di : Samata-Gowa
Pada tanggal : 16 Januari 2016

Dekan



Prof. Dr. H. Ambo Asse., M.Ag
NIP. 19881022 198703 1 002

PERSETUJUAN PEMBIMBING

Pembimbing penulisan skripsi saudara **JUNIATI**, NIM: **10200112122**, Mahasiswi Jurusan Ekonomi Islam Pada Fakultas Ekonomi Dan Bisnis Islam UIN Alauddin Makassar, setelah meneliti dan mengoreksi secara saksama skripsi yang bersangkutan dengan judul, "**Pengaruh Harga Jual, Modal, Luas Lahan Dan Tenaga Kerja Terhadap Peningkatan Pendapatan Masyarakat Muslim (Studi Kasus Pada Petani Kopi Arabika Di Desa Bilanrengi Kabupaten Gowa)**". Memandang bahwa proposal tersebut telah memenuhi syarat-syarat ilmiah dan dapat disetujui untuk diseminarkan.

Demikian persetujuan ini diberikan untuk di proses lebih lanjut.

Makassar, ~~17~~ Februari 2016

Pembimbing I

Pembimbing II


Dr. Mukhtar Lutfi, M.Pd
NIP. 19640706 199103 003


Dr. Wahyuddin Abdullah, SE., M.Si., Ak
NIP. 19730525 200801 1 017

UNIVERSITAS
ALAUDDIN
M A K A S S A R



KEMENTERIAN AGAMA
UNIVERSITAS ISLAM NEGERI (UIN) ALAUDDIN MAKASSAR
FAKULTAS EKONOMI DAN BISNIS ISLAM

Kampus I : Jl. Slt. Alauddin No. 63 Makassar Tlp. (0411) 864928 Fax 864923
Kampus II : Jl. H. M. Yasin Limpo No. 36 Samata – Gowa Tlp. 841879 Fax.8221400

Nomor : EB.I/PP.00.9/ 1050 /2016 Samata, 21 Maret 2016
Lampiran : -
Hal : Undangan Seminar Proposal
A.n. Juniati/10200112122

Kepada Yth:

1. **Dr. Mukhtar Lutfi, M.Pd.** Sebagai Pembimbing I
2. **Dr. Muh. Wahyuddin Abdullah, SE., M.SI., Ak.** Sebagai Pembimbing II

Di

Tempat

Assalamu Alaikum Wr. Wb.

Bersama ini kami mengundang bapak, untuk menghadiri seminar dan melaksanakan serta bertindak selaku pembimbing pada Seminar Draft Skripsi, yang insya Allah akan dilaksanakan pada:

Hari/Tanggal : Rabu, 23 Maret 2016
Waktu : 09.00 - Selesai
Judul Skripsi : Pengaruh Harga jual, Modal, Luas Lahan dan Tenaga Kerja terhadap Peningkatan Pendapatan Masyarakat Muslim 9Studi Kasus pada Petani Kopi Arabika di Desa Bilanrengi Kabupaten Gowa)
Tempat : Ruang Dekan Fak. Ekonomi dan Bisnis Islam

Atas segala perhatian dan kehadirannya diucapkan banyak terima kasih.

Wassalam,
Dekan


Prof. Dr. H. Ambo Asse, M.Ag.
NIP. 19581022 198703 1 002

Catatan:

1. SK Pembimbing Draft Skripsi Terlampir
2. Pembimbing diharapkan hadir



KEMENTERIAN AGAMA
UNIVERSITAS ISLAM NEGERI (UIN) ALAUDDIN MAKASSAR
FAKULTAS EKONOMI DAN BISNIS ISLAM

Kampus I : Jl. Slt. Alauddin No. 63 Makassar Tlp. (0411) 864924 Fax 864923
Kampus II : Jl. H.M. Yasin Limpo No.36, Romangpolong – Gowa Tlp. (0411) 841879, Fax.
(0411)8221400

LEMBAR PENGESAHAN PROPOSAL

Nomor:

**Pengaruh Harga Jual, Modal, Luas Lahan, dan Tenaga Kerja Terhadap
Peningkatan Pendapatan Masyarakat Muslim
(Studi Kasus Pada Petani Kopi Arabika Di Desa Bilanrengi Kabupaten Gowa)**

Disusun dan diajukan oleh :

Makassar, 31 Maret 2016

Penyusun

JUNIATI

NIM: 10200112122

Pembimbing I

Dr. Mukhtar Lutfi, M.Pd
NIP. 19640706 199103 003

Pembimbing II

Dr. Wahyuddin Abdullah, SE., M.Si., Ak
NIP. 19730528 200801 1 017

Mengetahui,
Ketua Jurusan Ekonomi Islam

Rahmawati Muin, S.Ag., M.Ag
NIP. 19760701 200212 2 001

Mengesahkan,
Dekan Fakultas Ekonomi dan Bisnis Islam
UIN Alauddin Makassar



Prof. Dr. H. Ambo Asse, M.Ag
NIP : 19581022 198703 1 002



KEPUTUSAN DEKAN FAKULTAS EKONOMI DAN BISNIS ISLAM
UIN ALAUDDIN MAKASSAR
NOMOR : 566 TAHUN 2016

TENTANG

PANITIA DAN TIM PENGUJI KOMPREHENSIF
JURUSAN EKONOMI ISLAM FAKULTAS EKONOMI DAN BISNIS ISLAM

DEKAN FAKULTAS EKONOMI DAN BISNIS ISLAM UIN ALAUDDIN MAKASSAR

- Membaca : Surat permohonan Ujian Komprehensif Junlati : , NIM: 10200112122
- Menimbang : Bahwa untuk pelaksanaan dan kelancaran ujian komprehensif perlu dibentuk Panitia dan Tim Penguji
- Mengingat : 1. Undang-undang No. 20 Tahun 2003 tentang Sistem Pendidikan Nasional;
2. Undang-undang No. 12 Tahun 2012 tentang Pendidikan Tinggi;
3. Peraturan Pemerintah Nomor 12 Tahun 2010 yang disempurnakan dengan Peraturan Pemerintah No. 66 Tahun 2010;
4. Keputusan Presiden Nomor 57 Tahun 2005 tentang Perubahan Institut Agama Islam Negeri Alauddin menjadi Universitas Islam Negeri Alauddin Makassar;
5. Keputusan Menteri Agama RI Nomor 2 Tahun 2006 tentang Mekanisme Pelaksanaan Pembayaran atas Bahan Anggaran Pendapatan dan Belanja Negara di Lingkungan Kementerian Agama;
6. Peraturan Menteri Agama RI. No. 25 Tahun 2013 dan Peraturan Menteri Agama R.I. No 85 Tahun 2013 tentang Organisasi dan Tata Kerja UIN Alauddin Makassar;
7. Keputusan Menteri Agama RI. Nomor 93 Tahun 2007 tentang Statuta UIN Alauddin Makassar;

MEMUTUSKAN

- Menetapkan : 1. Membentuk Panitia dan Tim Penguji Komprehensif, Jurusan **EKONOMI ISLAM** Fakultas Ekonomi dan Bisnis Islam UIN Alauddin Makassar dengan komposisi:
- | | |
|--|--------------------------------------|
| Kejua | : Dr. H. Abdul Wahab, SE.,M.SI |
| Sekretaris | : Drs. Laris |
| Penguji Dirasah Islamiyah | : Hj. Wahidah Abdullah, S.Ag., M.Ag. |
| Penguji Dasar Ekonomi Syariah | : Rahmawati Muli, S.Ag., M.Ag. |
| Penguji Keuangan dan Perbankan Syariah | : Prof. Dr. H. Muslimin Kara, M.Ag. |
| Pelaksana | : Akramunnas, SE., MM. |
2. Panitia bertugas melaksanakan ujian
3. Biaya pelaksanaan ujian dibebankan kepada anggaran Fakultas Ekonomi dan Bisnis Islam UIN Alauddin Makassar.
4. Panitia dianggap bubar setelah menyelesaikan tugasnya.
5. Apabila dikemudian hari ternyata terdapat kekeliruan dalam surat keputusan ini akan diubah dan diperbaiki sebagaimana mestinya.

Surat keputusan ini disampaikan kepada yang bersangkutan untuk diketahui dan dilaksanakan dengan penuh rasa tanggung jawab.

Ditetapkan di : Samata-Gowa
Pada tanggal : 07 April 2016
Dekan,

Prof. Dr. H. Ambo Asse, M.Ag.
NIP. 19581022 198703 1 002

Tembusan :

1. Rektor UIN Alauddin Makassar di Samata-Gowa
2. Para Dekan dalam Lingkungan UIN Alauddin Makassar di Makassar
3. Arsip



UNIVERSITAS ISLAM NEGERI (UIN) ALAUDDIN MAKASSAR
FAKULTAS EKONOMI DAN BISNIS ISLAM

Kampus I : Jl. Sit. Alauddin No. 63 Makassar Tlp. (0411) 864928 Fax 864923
Kampus II : Jl. H. M. Yasin Limpo No. 36 Samata Sungguminasa – Gowa Tlp. 841879 Fax.8221400

Nomor : EB.I/PP.00.91/200/2016

Samata, 04 April 2016

Lamp : -

Perihal : *Permohonan Izin Penelitian*

Kepada,

**Yth. Kepala UPT P2T BKPM
Prov. Sulawesi Selatan**

Di –
Makassar

Assalamu Alaikum Wr. Wb,

Dengan hormat disampaikan bahwa Mahasiswa Fakultas Ekonomi dan Bisnis Islam UIN Alauddin Makassar yang tersebut namanya dibawah ini:

Nama	: Juniaty
NIM	: 10200112122
Fakultas	: Ekonomi dan Bisnis Islam
Jurusan	: Ekonomi Islam
Semester	: VIII (Delapan)
Alamat	: Samata

Bermaksud melakukan penelitian dalam rangka penyusunan skripsi sebagai salah satu syarat untuk memperoleh gelar sarjana. Adapun judul nskripsinya "**Pengaruh Harga Jual, Modal, Luas Lahan dan Tenaga Kerja terhadap Peningkatan Pendapatan Masyarakat Muslim (Studi Kasus pada Petani Kopi Arabika di Desa Bilanrengi Kab. Gowa)**"

Dengan dosen pembimbing : 1. **Dr. Mukhtar Lutfi, M.Pd.**

2. **Dr. Muh. Wahyuddin Abdullah, SE., M.Si., Ak.**

Untuk maksud tersebut kami mengharapkan kiranya kepada mahasiswa yang bersangkutan dapat diberi izin melakukan penelitian di **Desa Bilanrengi Kab. Gowa.**

Demikian harapan kami dan terima kasih.

Wassalam



Prof. Dr. H. Ambo Asse, M.Ag

NIP : 19581022 198703 1 002



PEMERINTAH PROVINSI SULAWESI SELATAN
BADAN KOORDINASI PENANAMAN MODAL DAERAH
UNIT PELAKSANA TEKNIS - PELAYANAN PERIZINAN TERPADU
(UPT - P2T)

Nomor : 3377/S.01.P/P2T/04/2016
Lampiran : -
Perihal : Izin Penelitian

Kepada Yth.
Bupati Gowa

di-
Tempat

Berdasarkan surat Dekan Fak. Ekonomi dan Bisnis Islam UIN Alauddin Makassar Nomor : EB.I/PP.00.9/1208/2016 tanggal 04 April 2016 perihal tersebut diatas, mahasiswa/peneliti dibawah ini:

Nama : JUNIATI
Nomor Pokok : 10200112122
Program Studi : Ekonomi Islam
Pekerjaan/Lembaga : Mahasiswa(S1)
Alamat : Jl. Sultan Alauddin No. 63, Makassar

Bermaksud untuk melakukan penelitian di daerah/kantor saudara dalam rangka penyusunan Skripsi, dengan judul :

" PENGARUH HARGA JUAL, MODAL, LUAS LAHAN DAN TENAGA KERJA TERHADAP PENINGKATAN PENDAPATAN MASYARAKAT MUSLIM (STUDI KASUS PADA PETANI KOPI ARABIKA DI DESA BILANRENGI KAB.GOWA) "

Yang akan dilaksanakan dari : Tgl. **06 April s/d 06 Mei 2016**

Sehubungan dengan hal tersebut diatas, pada prinsipnya kami *menyetujui* kegiatan dimaksud dengan ketentuan yang tertera di belakang surat izin penelitian.

Demikian Surat Keterangan ini diberikan agar dipergunakan sebagaimana mestinya.

UNIVERSITAS ISLAM NEGERI

Diterbitkan di Makassar

Pada tanggal : 06 April 2016

ALA UDDIN
A.n. GUBERNUR SULAWESI SELATAN
KEPALA BADAN KOORDINASI PENANAMAN MODAL DAERAH
PROVINSI SULAWESI SELATAN
Selaku Administrator Pelayanan Perizinan Terpadu

M A K A S S A R

A. M. YAMIN, SE., MS.

Pangkat : Pembina Utama Madya

Nip : 19610513 199002 1 002

Tembusan Yth

1. Dekan Fak. Ekonomi dan Bisnis Islam UIN Alauddin Makassar

2. Bertinggal



PEMERINTAH KABUPATEN GOWA
BADAN KESATUAN BANGSA DAN POLITIK

Jln. Mesjid Raya No. 30. Telepon. 884637. Sungguminasa – Gowa

Sungguminasa, 7 April 2016

K e p a d a

Nomor : 070/696./BKB.P/2016

Yth. Camat Parigi

Lamp : -

Perihal : Rekomendasi Penelitian

Di-

T e m p a t

Berdasarkan Surat Badan Koordinasi Penanaman Modal Daerah Provinsi Sul-Sel Nomor: 3377/S.01.P/P2T/04/2016 tanggal 06 April 2016 tentang Rekomendasi Penelitian.

Dengan ini disampaikan kepada saudara bahwa yang tersebut di bawah ini:

Nama : **Juniati**
Tempat/Tanggal Lahir : **Bongkitonro, 24 Desember 1993**
Jenis kelamin : **Perempuan**
Pekerjaan : **Mahasiswa**
Alamat : **Samata**

Bermaksud akan mengadakan Penelitian/Pengumpulan Data dalam rangka penyelesaian Skripsi/Tesis di wilayah/tempat saudara yang berjudul : **"PENGARUH HARGA JUAL, MODAL, LUAS LAHAN DAN TENAGA KERJA TERHADAP PENINGKATAN PENDAPATAN MASYARAKAT MUSLIM (STUDI KASUS PADA PETANI KOPI ARABIKA DI DESA BILANRENGI KAB. GOWA "**.

Selama : 06 April s/d 06 Mei 2016
Pengikut : Tidak Ada

Sehubungan dengan hal tersebut di atas, maka pada prinsipnya kami dapat menyetujui kegiatan tersebut dengan ketentuan :

1. Sebelum dan sesudah melaksanakan kegiatan kepada yang bersangkutan harus melapor kepada Bupati Cq. Badan Kesatuan Bangsa dan Politik Kab.Gowa;
2. Penelitian/Pengambilan Data tidak menyimpang dari izin yang diberikan.;
3. Mentaati semua peraturan perundang-undangan yang berlaku dan mengindahkan adat istiadat setempat;
4. Menyerahkan 1 (satu) Eksemplar copy hasil penelitian kepada Bupati Gowa Cq. Kepala Badan Kesatuan Bangsa dan Politik Kab.Gowa.

Demikian disampaikan dan untuk lancarnya pelaksanaan dimaksud diharapkan bantuan seperlunya.

M A K A S S A R



ALAUDDIN SERANG, S.Sos, MM
Kepala Badan Pembina Utama Muda
NIP. 19590205 198003 1 013

Tembusan :

1. Bupati Gowa (sebagai laporan);
2. Dekan Fak. Ekonomi dan Bisnis Islam UIN Alauddin Makassar;
3. Yang bersangkutan;
4. Pertinggal-



**PEMERINTAH KABUPATEN GOWA
KECAMATAN PARIGI**

Alamat : *Jl. Lantara Kr. Longka, Majannang*

Majannang, 18 April 2016

Nomor : 070 / 16 / KPRG / IV / 2016
Lampiran : -
Perihal : **Rekomendasi Penelitian**

Kepada
Yth. Kepala Desa *Bilanrengi*
Di -
Tempat

Berdasarkan Surat Kepala Badan Kesatuan Bangsa dan Politik Kab. Gowa Nomor : 070 / 696 / BKB.P / 2016 Tanggal 07 April 2016 Tentang Rekomendasi Penelitian, maka dengan ini disampaikan kepada Saudara bahwa yang tersebut namanya di bawah ini :

Nama : **JUNIATI**
Tempat / Tanggal Lahir : *Bongkitonro, 24 Desember 1993*
Jenis Kelamin : Perempuan
Pekerjaan : Mahasiswa
Alamat : Samata

Bermaksud akan mengadakan Penelitian / Pengumpulan Data dalam rangka penyelesaian Skripsi/Thesis di Wilayah / Tempat Saudara yang berjudul : "**PENGARUH HARGA JUAL, MODAL, LUAS LAHAN DAN TENAGA KERJA TERHADAP PENINGKATAN PENDAPATAN MASYARAKAT MUSLIM (STUDI KASUS PADA PETANI KOPI ARABIKA DI DESA BILANRENGI KEC. PARIGI KAB. GOWA)**".

Selama : 06 April s/d 06 Mei 2016
Pengikut : Tidak ada

Sehubungan dengan hal tersebut di atas, maka pada prinsipnya kami dapat menyetujui kegiatan tersebut dengan ketentuan :

1. Sebelum dan sesudah melaksanakan kegiatan kepada yang bersangkutan harus melapor kepada Camat Parigi.
2. Penelitian tidak menyimpang dari izin yang diberikan.
3. Menaati semua peraturan perundang-undangan yang berlaku dan mengindahkan adat istiadat setempat.
4. Menyerahkan 1 (satu) Eksemplar copy hasil kegiatan kepada Camat Parigi Kabupaten Gowa.

Demikian disampaikan dan untuk lancarnya pelaksanaan dimaksud diharapkan bantuan seperlunya.

An. Camat,
Sekcam,
H. M. H. GUNTUR, S.Sos
Pangkat : Penata Tk. I
NIP. 19620402 198603 1 028

Tembusan disampaikan kepada Yth:

1. Bupati Gowa (sebagai laporan)
2. Tripika Kec. Parigi



KEMENTERIAN AGAMA
UNIVERSITAS ISLAM NEGERI (UIN) ALAUDDIN MAKASSAR
FAKULTAS EKONOMI DAN BISNIS ISLAM

Kampus I : Jl. Slt. Alauddin No. 63 Makassar Tlp. (0411) 864928 Fax 864923
Kampus II : Jl. H. M. Yasin Limpo No. 36 Samata Sungguminasa – Gowa Tlp. 841879 Fax.8221400

Nomor : EB.1/PP.00.913/647/2016
Sifat : Penting
Lamp : -
Hal : **Undangan Seminar Hasil**

Samata, 14 Juli 2016

Kepada Yth
Bapak/Ibu Penguji dan Pembimbing
Di-

Makassar

Assalamu Alaikum Wr. Wb.

Dengan hormat, kami mengundang Bapak/Ibu untuk menghadiri Seminar Hasil Penelitian Mahasiswa:

Nama : Juniati
NIM : 10200112122
Jurusan : EKONOMI ISLAM
Judul Skripsi : Pengaruh Harga Jual, Modal, Luas Lahan Dan Tenaga Kerja Terhadap Peningkatan Pendapatan Masyarakat Muslim (Studi Kasus Pada Petani Kopi Arabika Di Desa Bilanrengi Kabupaten Gowa)

Yang Insya Allah akan dilaksanakan pada :

Hari/Tanggal : Rabu/ 27 Juli 2016
Waktu : 13.00-15.00 Wita
Tempat : Ruang Seminar

Demikian atas perhatiannya kami mengucapkan terima kasih.

UNIVERSITAS ISLAM NEGERI
ALAUDDIN
M A K A S S A R

Dekan,

Prof. Dr. H. Ambo Asse, M.Ag
NIP. 19581022 198703 1 002



KEPUTUSAN DEKAN FAKULTAS EKONOMI DAN BISNIS ISLAM UIN ALAUDDIN MAKASSAR
NOMOR : 684 TAHUN 2016

TENTANG

PANITIA DAN TIM PENGUJI SEMINAR HASIL PENELITIAN DAN PENYUSUNAN SKRIPSI MAHASISWA
A.n.Juniati, NIM : 10200112122
JURUSAN EKONOMI ISLAM FAKULTAS EKONOMI DAN BISNIS ISLAM UIN ALAUDDIN MAKASSAR

DEKAN FAKULTAS EKONOMI DAN BISNIS ISLAM UIN ALAUDDIN MAKASSAR

- Memibaca : Surat Permohonan Mahasiswa Fakultas Ekonomi dan Bisnis Islam UIN Alauddin Makassar, Nama : Juniati, NIM : 10200112122, tertanggal 13 Juli 2016 untuk melaksanakan seminar hasil.
- Menimbang : Bahwa untuk pelaksanaan dan kelancaran seminar draft/hasil, perlu dibentuk panitia dan tim penguji seminar hasil dan penyusunan skripsi
- Mengingat : 1. Undang-undang No. 20 Tahun 2003 tentang Sistem Pendidikan Nasional;
2. Undang-undang No. 12 Tahun 2012 tentang Pendidikan Tinggi;
3. Peraturan Pemerintah Nomor 12 Tahun 2010 yang disempumakan dengan Peraturan Pemerintah No. 66 Tahun 2010;
4. Keputusan Presiden Nomor 57 Tahun 2005 tentang Perubahan Institut Agama Islam Negeri Alauddin menjadi Universitas Islam Negeri Alauddin Makassar;
5. Keputusan Menteri Agama RI Nomor 2 Tahun 2006 tentang Mekanisme Pelaksanaan Pembayaran atas Bahan Anggaran Pendapatan dan Belanja Negara di Lingkungan Kementerian Agama;
6. Peraturan Menteri Agama RI. No. 25 Tahun 2013 dan Peraturan Menteri Agama R.I. No 85 Tahun 2013 tentang Organisasi dan Tata Kerja UIN Alauddin Makassar;
7. Keputusan Menteri Agama RI. Nomor 93 Tahun 2007 tentang Statuta UIN Alauddin Makassar;

MEMUTUSKAN

- Menetapkan Pertama : Membentuk Panitia dan Tim Penguji Seminar hasil, Jurusan **EKONOMI ISLAM** Fakultas Ekonomi dan Bisnis Islam UIN Alauddin Makassar dengan komposisi :
- Ketua : Prof. Dr. H. Ambo Asse., M.Ag.
Sekertaris : Rahmawati Mulin, S.Ag., M.Ag.
Pembimbing I : Dr. Mukhtar Lutfi, M.Pd.
Pembimbing II : Dr. Muh. Wahyuddin Abdullah, SE., M.Si. Ak.
Penguji I : Andi Wawo, SE., Ak.
Penguji II : Drs. Thamrin Logawali, MH.
Pelaksana : Muh. Irfan Mas'ud
- Kedua : 1. Panitia bertugas melaksanakan seminar hasil, memberi bimbingan, petunjuk-petunjuk, perbaikan mengenai materi, metode, bahasa dan kemampuan menguasai masalah penyusunan skripsi
2. Biaya pelaksanaan seminar hasil penelitian dibebankan kepada anggaran Fakultas Ekonomi dan Bisnis Islam UIN Alauddin Makassar
3. Apabila dikemudian hari ternyata terdapat kekeliruan dalam surat keputusan ini akan diubah dan diperbaiki sebagaimana mestinya
- Surat Keputusan ini disampaikan kepada yang bersangkutan untuk diketahui dan dilaksanakan dengan penuh tanggungjawab.

Ditetapkan di : Samata-Gowa
Pada tanggal : 13 Juli 2016



Prof. Dr. H. Ambo Asse., M.Ag
NIP. 19581022 198703 1 002



KEMENTERIAN AGAMA
UNIVERSITAS ISLAM NEGERI (UIN) ALAUDDIN MAKASSAR
FAKULTAS EKONOMI DAN BISNIS ISLAM

Kampus I : Jl. Slt. Alauddin No. 63 Makassar Tlp. (0411) 864924 Fax 864923
Kampus II : Jl. H.M. Yasin Limpo No.36, Romangpolong – Gowa Tlp. (0411) 841879, Fax.
(0411)8221400

PERSETUJUAN PENGUJI DAN PEMBIMBING

Penguji dan pembimbing skripsi saudara **JUNIATI, NIM: 10200112122**, Mahasiswi Jurusan Ekonomi Islam pada Fakultas Ekonomi dan Bisnis Islam UIN Alauddin Makassar, setelah meneliti dan mengoreksi secara saksama skripsi yang bersangkutan dengan judul, **“Pengaruh Harga Jual, Modal, Luas Lahan dan Tenaga Kerja Terhadap Peningkatan Pendapatan Masyarakat Muslim (Studi Pada Petani Kopi Arabika di Desa Bilanrengi Kabupaten Gowa)”**. Memandang bahwa skripsi tersebut telah memenuhi syarat-syarat ilmiah dan dapat disetujui untuk di munaqasyahkan.

Demikian persetujuan ini diberikan untuk di proses lebih lanjut.

Samata-Gowa, Agustus 2016

Dewan penguji dan pembimbing

Penguji I : Andi Wawo, SE., Ak. (.....)

Penguji II : Drs. Thamrin Logawali, MH. (.....)

Pembimbing I : Dr. Mukhtar Lutfi, M.Pd (.....)

Pembimbing II : Dr. Muh. Wahyuddin A., SE., M.Si.Ak. (.....)

UNIVERSITAS ISLAM NEGERI

ALAUDDIN
M A K A S S A R

Diketahui oleh:
Dekan Fakultas Ekonomi dan Bisnis Islam
UIN Alauddin Makassar

Prof. Dr. H. Ambo Asse, M.Ag
NIP: 19581022 198703 1 002



KEMENTERIAN AGAMA
UNIVERSITAS ISLAM NEGERI (UIN) ALAUDDIN MAKASSAR
FAKULTAS EKONOMI DAN BISNIS ISLAM

Kampus I : Jl. Slt. Alauddin No. 63 Makassar Tlp. (0411) 864928 Fax 864923
Kampus II : Jl. H. M. Yasin Limpo No. 36 Samata Sungguminasa – Gowa Tlp. 841879 Fax.8221400

Nomor : EB.1/PP.00.9/3157 /2016

Samata, 25 Agustus 2016

Sifat : Penting

Lamp : -

Hal : **Undangan Ujian Munaqasyah**

Kepada Yth

Bapak/Ibu Penguji dan Pembimbing

Di-

Makassar

Assalamu Alaikum Wr. Wb.

Dengan hormat, kami mengundang Bapak/Ibu untuk menghadiri Ujian Munaqasyah Mahasiswa:

Nama : Juniati
NIM : 10200112122
Jurusan : Ekonomi Islam
Judul Skripsi : "Pengaruh Harga Jual, Luas Lahan dan Tenaga Kerja Terhadap Peningkatan Pendapatan Masyarakat Muslim (Studi Pada Petani Kopi Arabika di Desa Bilanrengi Kabupaten Gowa)"

Yang Insya Allah akan dilaksanakan pada :

Hari/Tanggal : Selasa, 30 Agustus 2016

Waktu : 09.00-11.00 Wita

Tempat : Ruang Ujian

Demikian atas perhatiannya kami diucapkan terima kasih.

Wassalam

Dekan,


Prof. Dr. H. Ambo Asse, M.Ag
NIP. 19581022 198703 1 002

UNIVERSITAS ISLAM NEGERI
ALAUDDIN
M A K A S S A R

RIWAYAT HIDUP



Nama lengkap Juniati, panggilan unhy, Lahir pada tanggal 24 Desember 1993 di Bongkitonro, Kecamatan Parigi, Kabupaten Gowa, Provinsi Sulawesi Selatan. Penulis adalah anak pertama dari dua bersaudara, dari pasangan suami istri Bana dan Kamisa. Penulis menempuh pendidikan dasar pada SD Inpres Parigi dari tahun 2000 dan selesai pada tahun 2006, selanjutnya menempuh pendidikan di MTS Muhammadiyah Tonrokombang pada tahun 2006 dan lulus pada tahun 2009, kemudian melanjutkan studi di MA Bukit Hidayah Malino pada tahun 2009 dan selesai pada tahun 2012. Penulis melanjutkan studi pada jenjang yang lebih tinggi pada tahun 2012 dan terdaftar sebagai mahasiswi Jurusan Ekonomi Islam Fakultas Ekonomi dan Bisnis Islam Program Studi Strata Satu (S1) di Universitas Islam Negeri Alauddin Makassar.

UNIVERSITAS ISLAM NEGERI
ALAUDDIN
M A K A S S A R