

**PENGEMBANGAN BAHAN AJAR MATEMATIKA BERDASARKAN
PENDEKATAN SAINTIFIK MELALUI MODEL KOOPERATIF TIPE
STAD PADA POKOK BAHASAN ARITMATIKA SOSIAL KELAS VII
MTsN MODEL MAKASSAR**



Diajukan untuk Memenuhi Salah Satu Syarat Meraih Gelar Sarjana Pendidikan
Jurusan Pendidikan Matematika pada Fakultas Tarbiyah dan Keguruan
UIN Alauddin Makassar

Oleh:

Sriyani Syafruddin

NIM: 20700113055

FAKULTAS TARBIYAH DAN KEGURUAN

UIN ALAUDDIN MAKASSAR

2017

PERNYATAAN KEASLIAN SKRIPSI

Mahasiswa yang bertanda tangan dibawah ini:

Nama : Sriyani Syafruddin
NIM : 20700113055
Tempat/Tgl.lahir : Bima,02 Mei 1995
Jurusan/Prodi/Konsentrasi : Pendidikan Matematika
Fakultas/Program : Tarbiyah dan Keguruan
Alamat : Griya Patri Abdullah Permai Blok C5/8
Judul : **“Pengembangan Bahan Ajar Matematika Berdasarkan Pendekatan Saintifik Melalui Model Kooperatif STAD Pada Pokok Bahasan Aritmatika Sosial Kelas VII MTsN Model Makassar”**

Menyatakan dengan sesungguhnya dan penuh kesadaran bahwa skripsi ini benar adalah hasil karya saya sendiri. Jika dikemudian hari terbukti bahwa ia merupakan duplikat, tiruan, plagiat, atau dibuat oleh orang lain, sebagian atau seluruhnya, maka skripsi dan gelar yang diperoleh karenanya batal demi hukum.

Samata-Gowa, Agustus 2017

Penyusun,


Sriyani Syafruddin

PERSETUJUAN PEMBIMBING

Pembimbing penulisan skripsi saudara **Sriyani Syafruddin**, NIM:

20700113055 Mahasiswa Jurusan Pendidikan Matematika pada Fakultas Tarbiyah dan Keguruan UIN Alauddin Makassar, setelah dengan seksama meneliti dan mengoreksi skripsi yang bersangkutan dengan judul : **“Pengembangan Bahan Ajar Matematika Berdasarkan Pendekatan Saintifik Melalui Model Kooperatif STAD Pada Pokok Bahasan Aritmatika Sosial Kelas VII MTsN Model Makassar”**. Memandang bahwa skripsi tersebut telah memenuhi syarat-syarat ilmiah dan dapat disetujui untuk diujikan ke sidang munaqasyah.

Dengan persetujuan ini diberikan untuk diproses selanjutnya.

Samata-Gowa, 14 Agustus 2017


UNIVERSITAS ISLAM NEGERI
ALA UDDIN
M A K A S S A R

Pembimbing I

Pembimbing II



Drs. Thamrin Tayeb, M.Si
NIP. 19610529 199403 1 001



Baharuddin, S.Pd., M.Pd
NIP.

PENGESAHAN SKRIPSI

Skripsi yang berjudul **“Pengembangan Bahan Ajar Berdasarkan Pendekatan Saintifik melalui Model Kooperatif Tipe STAD pada Pokok Bahasan Aritmatika Sosial Kelas VII MTs.N Model Makassar”**, yang disusun oleh saudara **Sriyani Syafruddin, NIM: 20700113055** mahasiswa Program Studi Pendidikan Matematika pada Fakultas Tarbiyah dan Keguruan UIN Alauddin Makassar, telah diuji dan dipertahankan dalam sidang munaqasyah yang diselenggarakan pada hari Kamis tanggal 21 Agustus 2017 M, bertepatan dengan 28 Dzulqaidah 1438 H, dinyatakan diterima sebagai salah satu syarat untuk memperoleh gelar Sarjana Pendidikan pada Fakultas Tarbiyah dan Keguruan, Jurusan Pendidikan Matematika, dengan beberapa perbaikan.

Samata-Gowa, 21 Agustus 2017 M
28 Dzulqaidah 1438 H

DEWAN PENGUJI

(SK. Dekan No. 1699 Tahun 2017)

KETUA	: Drs. Baharuddin, M.M.	(.....)
SEKRETARIS	: Jamilah, S.Si., M.Si	(.....)
MUNAQISY I	: Dr. Hj. Ulfiani Rahman, M.Si	(.....)
MUNAQISY II	: Sri Sulasteri, S.Si., M.Si.	(.....)
PEMBIMBING I	: Drs. Thamrin Tayeb, M.Si.	(.....)
PEMBIMBING II	: Baharuddin, S.Pd., M.Pd.	(.....)

Disahkan oleh:

Dekan Fakultas Tarbiyah dan Keguruan
UIN Alauddin Makassar //



Dr. H. Muhammad Amri, Lc., M.Ag.

NIP: 19730120 200312 1 001

KATA PENGANTAR



Puji syukur kehadiran Allah SWT. yang telah memberikan nikmat, hidayah dan taufik-Nya sehingga penulis dapat menyelesaikan skripsi ini. Shalawat serta salam semoga tetap tercurahkan kepada baginda Rasulullah Muhammad SAW. yang telah menuntun ke shiratal mustaqim dan memberikan anugerah terindah dalam hidup umat manusia menuju ke titian Illahi.

Karya ilmiah ini membahas tentang pengembangan bahan ajar matematika berdasarkan pendekatan saintifik melalui model kooperatif tipe STAD pada pokok bahasan aritmatika sosial kelas VII MTsN Model Makassar. Sepenuhnya penulis menyadari bahwa pada proses penulisan karya ilmiah ini dari awal sampai akhir tidak luput dari segala kekurangan dan kelemahan penulis sendiri maupun berbagai hambatan dan kendala yang sifatnya datang dari eksternal. Namun hal itu dapatlah teratasi lewat bantuan dari semua pihak yang dengan senang hati membantu penulis dalam proses penulisan ini.

Dengan penuh kesadaran dan dari dasar hati nurani penulis menyampaikan permohonan maaf dan ucapan terima kasih yang sebesar-besarnya kepada kedua orang tua penulis yaitu ayahanda Syafruddin, S.Pd dan ibunda Ruhani, S.Pd tercinta yang telah membesarkan, mendidik dan membina penulis dengan penuh kasih serta senantiasa memanjatkan doa-doanya untuk penulis, karena kalianlah tempatku kembali disaat senang, sedih maupun bahagia.

Begitu pula penulis sampaikan ucapan terima kasih kepada:

1. Prof. Dr. H. Musafir, M.Si., selaku Rektor UIN Alauddin Makassar. Prof. Dr. Mardan, M.Ag selaku Wakil Rektor 1, Prof. Dr. H. Lomba Sultan, M.A. selaku Wakil Rektor II. Prof. Dr. Sitti Aisyah, M.A., Ph.D. selaku Wakil Rektor III UIN Alauddin Makassar.
2. Dr. H. Muhammad Amri, Lc.,M.Ag. dekan Fakultas Tarbiyah dan Keguruan UIN Alauddin Makassar. Dr. Muljono Damopoli, M.Ag., selaku Wakil Dekan Bidang Akademik, Dr. Misykat Malik Ibrahim., M.Si., selaku Wakil Dekan Bidang Administrasi Umum, Dr. H. Syahrudin, M.Pd., selaku Wakil Dekan Bidang Kemahasiswaan.
3. Dr. Andi Halimah, M.Pd., dan Sri Sulasteri, S.Si., M.Si., selaku Ketua dan Sekertaris Jurusan Pendidikan Matematika UIN Alauddin Makassar.
4. Drs. Thamrin Tayeb, M.Si dan Baharuddin, S.Pd., M.Pd selaku Pembimbing I dan Pembimbing II yang telah memberikan arahan, dan pengetahuan baru dalam penyusunan skripsi ini, serta membimbing penulis sampai tahap penyelesaian.
5. Para dosen serta karyawan dan karyawan Fakultas Tarbiyah dan Keguruan yang secara riil memberikan sumbangsinya baik langsung maupun tak langsung.
6. Kepala dan Wakil Kepala MTsN Model Makassar, para guru serta karyawan dan karyawan MTsN Model Makassar yang telah memberi izin dan bersedia membantu serta melayani penulis dalam proses penelitian.
7. Adik-adik siswa kelas VII MTsN Model Makassar yang telah bersedia menjadi responden sekaligus membantu penulis dalam pengumpulan data penelitian.

8. Saudara-saudariku tercinta Rezki Safitri, Ayu Lestari dan Muhammad Nur Ikhlas serta sanak keluarga, yang telah memberikan motivasi dan dukungan penuh kepada penulis dari awal menempuh pendidikan sampai penyelesaian ini.
9. Sahabat-sahabat seperjuangan kelompok skripsi yang telah banyak membantu papenulis, menyemangati, memotivasi, menunggu bimbingan bersama, dan membuat tersenyum, terima kasih yah buat perjuangan untuk skripsi yang luar biasa ini.
10. Teman-teman yang kost di Pondok Tri Sentani Jaya yang selalu setia mendengar curhatan dan keluhan saya selama mengerjakan skripsi ini, terima kasih yah atas kesetiannya selama ini.
11. Rekan-rekan seperjuangan Mahasiswa Pendidikan Matematika angkatan 2013 yang telah saling memotivasi dalam proses perkuliahan dan penyelesaian ini.
12. Semua pihak yang tidak dapat penulis sebutkan satu per satu yang telah banyak memberikan uluran bantuan baik bersifat moril dan materi kepada penulis selama kuliah hingga menyelesaikan penulisan skripsi ini.

Akhirnya kepada Allah swt. jualah penulis sandarkan semuanya, semoga skripsi ini bermanfaat untuk semua pihak yang membutuhkan.

Samata-Gowa, Agustus 2017

Penulis

Sriyani Syafuddin
NIM: 20700113055

DAFTAR ISI

HALAMAN JUDUL	i
PERNYATAAN KEASLIAN SKRIPSI	ii
PERSETUJUAN PEMBIMBING	iii
PENGESAHAN SKRIPSI	iv
KATA PENGANTAR	v
DAFTAR ISI	viii
DAFTAR GAMBAR	x
DAFTAR TABEL	xi
DAFTAR LAMPIRAN	xii
ABSTRAK	xiv
BAB I PENDAHULUAN	1
A. Latar Belakang Masalah.....	1
B. Rumusan Masalah	14
C. Tujuan Penelitian	14
D. Spesifikasi Produk Yang Dikembangkan.....	14
E. Manfaat Penelitian	15
F. Asumsi Dan Keterbatasan Pengembangan.....	17
BAB II TINJAUAN TEORITIK	20
A. Pengembangan	20
B. Bahan Ajar	23
C. Pengembangan Bahan Ajar	30
D. Pendekatan Sainifik.....	33
E. Model Pembelajaran Kooperatif Tipe Student Teams Achievement Divisions (STAD).....	38
F. Materi Pelajaran Aritmatika Sosial	43
1. Nilai Keseluruhan, Nilai Per Unit, dan Nilai Sebagian.....	44
2. Uang dalam Perdagangan.....	44

3. Harga Pembelian dan Harga Penjualan	45
4. Untung dan Rugi.....	47
5. Rabat (diskon), bruto, tara, dan neto.....	48
6. Pajak dan Bunga Tabungan.....	49
G. Implementasi Penerapan Pendekatan Saintifik melalui Pembelajaran Kooperatif Tipe STAD.....	50
H. Penilaian Kualitas Bahan Ajar	52
I. Kajian Penelitian Yang Relevan	55
J. Kerangka Pikir	59
BAB III METODE PENELITIAN	62
A. Jenis Penelitian.....	62
B. Prosedur Pengembangan	62
C. Instrumen Penelitian.....	69
D. Teknik Analisis Data.....	72
E. Indikator Keberhasilan Produk	84
BAB IV HASIL PENELITIAN DAN PEMBAHASAN.....	87
A. Deskripsi Hasil Penelitian	87
B. Pembahasan Hasil Penelitian	122
C. Keterbatasan Peneliian	125
BAB V KESIMPULAN DAN SARAN	126
A. Kesimpulan	126
B. Saran.....	128
C. Implikasi.....	129
DAFTAR PUSTAKA	130
LAMPIRAN – LAMPIRAN	
DOKUMENTASI	
RIWAYAT HIDUP	

DAFTAR GAMBAR

Gambar 2.1 Bagan Alur Kerangka Berpikir.	59
Gambar 3.1 Prosedur Penelitian Pengembangan Model 4-D	63



DAFTAR TABEL

Tabel 2.1 Jenis Materi dan Perumusan Kompetensi	22
Tabel 2.2 Jenis-jenis Bahan Ajar	25
Tabel 3.1 Kategori Kemampuan Guru Mengelola Pembelajaran	77
Tabel 4.1 Validator Bahan Ajar	100
Tabel 4.2 Deskripsi Hasil Penilaian Ahli terhadap Bahan Ajar dan Instrumen Penelitian	100
Tabel 4.3 Hasil Validasi yang Dilakukan pada Proses Validasi Pertama Meliputi Saran-saran dari Validator	103
Tabel 4.4 Hasil Validasi yang Dilakukan pada Proses Validasi Kedua Meliputi Saran-saran dari Validator	105
Tabel 4.5 Rangkuman Hasil Validasi.....	106
Tabel 4.6 Alokasi Waktu Pelaksanaan Bahan Ajar	108
Tabel 4.7 Pengamat dalam Uji Coba Bahan Ajar	108
Tabel 4.8 Hasil Pengamatan Keterlaksanaan Komponen Sintaks	109
Tabel 4.9 Hasil Pengamatan Keterlaksanaan Komponen Interaksi Sosial	111
Tabel 4.10 Hasil Pengamatan Keterlaksanaan Komponen Prinsip Reaksi	112
Tabel 4.11 Distribusi Frekuensi dan Persentase Ketercapaian Hasil Belajar pada Materi Aritmatika Sosial	115
Tabel 4.12 Deskripsi ketuntasan pencapaian hasil belajar siswa.....	116
Tabel 4.13 Rekapitulasi Aktivitas Siswa	117
Tabel 4.14 Deskripsi hasil respon siswa terhadap pelaksanaan pembelajaran dengan bahan ajar berdasarkan pendekatan saintifik melalui model kooperatif STAD pada tahap uji coba terbatas	120

DAFTAR LAMPIRAN

Lampiran 01:	Produk Bahan Ajar Berupa Modul.....	1
Lampiran 02:	RPP (Rencana Pelaksanaan Pembelajaran)	
	2.1 RPP 1.....	58
	2.2 RPP 2.....	70
	2.3 RPP 3.....	80
Lampiran 03:	Tes Hasil Belajar (THB)	
	3.1 Kisi-kisi Tes Hasil Belajar	90
	3.2 Skala Tes Hasil Belajar	92
	3.3 Kunci Jawaban Tes Hasil Belajar.....	97
Lampiran 04:	Lembar Validasi Instrumen Penelitian	
	4.1 Lembar Validasi Bahan Ajar.....	106
	4.2 Lembar Validasi Keterlaksanaan Bahan Ajar	109
	4.3 Lembar Validasi Aktivitas Siswa.....	112
	4.4 Lembar Validasi RPP	116
	4.5 Lembar Validasi Tes Hasil Belajar (THB).....	121
	4.6 Lembar Validasi Respon Siswa.....	123
	4.7 Lembar Validasi Kemampuan Guru Mengelola Pembelajaran.....	126
Lampiran 05:	Lembar Observasi Instrumen Penelitian	
	5.1 Lembar Observasi Keterlaksanaan Bahan Ajar	129
	5.2 Lembar Observasi Aktivitas Siswa	132
	5.3 Lembar Observasi Respon Siswa.....	134
	5.4 Lembar Observasi Kemampuan Guru Mengelola Pembelajaran	137

Lampiran 06:	Hasil Validasi Intrumen Penelitian	
	6.1 Hasil Validasi Bahan Ajar.....	140
	6.2 Hasil Validasi Keterlaksanaan Bahan Ajar	142
	6.3 Hasil Validasi Aktivitas Siswa.....	143
	6.4 Hasil Validasi RPP	145
	6.5 Hasil Validasi Tes Hasil Belajar (THB).....	148
	6.6 Hasil Validasi Respon Siswa.....	149
	6.7 Hasil Validasi Kemampuan Guru Mengelola Pembelajaran...	151
Lampiran 07:	Hasil Observasi Instrumen Penelitian	
	7.1 Hasil Tes Hasil Belajar (THB).....	154
	7.2 Hasil Observasi Keterlaksanaan Bahan Ajar	156
	7.3 Hasil Observasi Aktivitas Siswa	160
	7.4 Hasil Observasi Respon Siswa.....	168
	7.5 Hasil Observasi Kemampuan Guru Mengelola Pembelajaran	170
Lampiran 08:	Persuratan dan Dokumentasi	

ABSTRAK

Nama : Sriyani Syafruddin
Nim : 20700113055
Jurusan : Pendidikan Matematika
Fakultas : Tarbiyah dan Keguruan
Judul : Pengembangan Bahan Ajar Berdasarkan Pendekatan Saintifik Melalui Model Kooperatif Tipe STAD pada Pokok Bahasan Aritmatika Sosial Kelas VII MTsN Model Makassar

Penelitian ini merupakan penelitian pengembangan yang bertujuan untuk mengetahui proses pengembangan dan menilai kualitas bahan ajar matematika berdasarkan pendekatan saintifik melalui model pembelajaran kooperatif tipe STAD pada pokok bahasan aritmatika sosial yang valid, praktis, dan efektif.

Jenis penelitian yang digunakan adalah penelitian *Research & Development* (R&D) dengan mengacu pada model 4-D (Four D Models) yang disarankan oleh Thiagarajan (1974) yaitu *define, design, defelop* dan *disseminate*. Subjek coba dalam penelitian ini adalah siswa kelas VII₅ MTsN Model Makassar dengan jumlah 37 siswa.

Berdasarkan hasil uji coba terbatas yang dilakukan, diperoleh bahwa (1) Hasil validasi bahan ajar adalah 4,08 pada kategori sangat valid karena setiap aspek untuk setiap jenis perangkat berada pada interval $4 \leq M \leq 5$, (2) Praktis karena rata-rata semua komponen pengamatan keterlaksanaan bahan ajar adalah 1,93 pada kategori terlaksana seluruhnya (praktis) atau berada pada interval $1,5 \leq \bar{X} \leq 2$, dan (c) Efektif karena telah memenuhi tiga dari empat kriteria yang menjadi acuan yaitu hasil belajar siswa tercapai karena 86% siswa mencapai skor 75, aktivitas siswa ideal, karena telah memenuhi kriteria batas toleransi pencapaian waktu ideal yang digunakan, dan hasil respon siswa adalah 100% pada kategori positif karena lebih dari 50% siswa memberikan respon positif. Sehingga dapat disimpulkan bahwa pada tahap uji coba terbatas, bahan ajar matematika berdasarkan pendekatan saintifik melalui model kooperatif tipe STAD pada pokok bahasan aritmatika sosial kelas VII MTsN Model Makassar telah memenuhi kriteria kevalidan, kepraktisan, dan keefektifan.

Kata Kunci: Bahan ajar, Pendekatan Saintifik, Model Pembelajaran Kooperatif Tipe STAD.

BAB I

PENDAHULUAN

A. Latar Belakang Masalah

Kemajuan suatu bangsa sangat dipengaruhi oleh kualitas SDM (Sumber Daya Manusia) masyarakat bangsa itu sendiri. Kualitas SDM tergantung pada tingkat pendidikan masing-masing individu pembentuk bangsa. Pendidikan merupakan setiap proses dimana seseorang memperoleh pengetahuan (*knowledge acquisition*), mengembangkan kemampuan/keterampilan (*skills developments*), serta mengubah sikap (*attitude change*). Pendidikan adalah suatu proses transformasi anak didik agar mencapai hal-hal tertentu sebagai akibat proses pendidikan yang diikutinya. Pendidikan memegang peran penting dalam menciptakan dan membentuk generasi muda yang maju, tangguh, terampil, dan terpelajar. Seiring perkembangan sains dan teknologi, dunia pendidikan perlu berinovasi dalam berbagai bidang, termasuk dalam strategi pelaksanaan yang didukung dengan sarana dan prasarana yang memadai untuk melakukan kegiatan pembelajaran di sekolah.¹

Pendidikan memiliki peranan penting dalam kemajuan suatu bangsa. Masyarakat suatu negara yang maju akan melahirkan kemajuan dalam berbagai aspek seperti ilmu pengetahuan dan teknologi, sosial, politik, serta peradaban. Menurut

¹Latifah Nuraini, "Pengembangan Modul Matematika dengan Pendekatan Pemecahan Masalah sebagai Sumber Belajar Siswa Kelas VII SMP", (Skripsi yang dipublikasikan 2012), h. 19.

George F Kneller dalam Hasnan Aufika² mengatakan bahwa pendidikan dapat dipandang dalam arti luas dan arti teknis. Pendidikan dalam arti luas mengacu pada suatu tindakan atau pengalaman yang mempunyai pengaruh yang berhubungan dengan pertumbuhan atau perkembangan jiwa (*mind*), watak (*character*), dan kemampuan fisik (*physical ability*). Pendidikan dalam arti teknis artinya pendidikan adalah proses dimana masyarakat melalui lembaga-lembaga pendidikan (sekolah, perguruan tinggi, atau lembaga-lembaga lain) dengan sengaja mentransformasikan warisan budaya, yaitu pengetahuan, nilai, keterampilan, dan generasi ke generasi. Hal ini menunjukkan keberadaan pendidikan sangatlah penting.

Pendidikan sebagai usaha manusia untuk menambahkan dan mengembangkan potensi-potensi pembawaan baik jasmani maupun rohani sesuai dengan nilai-nilai yang ada di dalam masyarakat dan kebudayaan.³ Pendidikan adalah usaha sadar yang dilakukan masyarakat dan pemerintah melalui kegiatan bimbingan, pengajaran dan atau latihan, yang berlangsung di sekolah dan luar sekolah sepanjang hayat untuk mempersiapkan peserta didik untuk dapat memainkan peranan dalam berbagai lingkungan hidup secara tepat untuk masa depan yang akan datang.⁴ Undang-undang Nomor 20 tahun 2003 tentang Sistem Pendidikan Nasional menegaskan bahwa pendidikan adalah usaha sadar dan terencana untuk mewujudkan suasana belajar dan

²Hasnan Aufika, "Pengembangan Perangkat Pembelajaran Matematika Berbasis Problem Based Learning (PBL) Pada Materi Perbandingan dan Skala untuk meningkatkan Kemampuan Pemecahan masalah Siswa SMP Kelas VII", (Skripsi yang dipublikasikan 2015), h. 20.

³Fuad Ihsan, *Dasar-Dasar Kependidikan*, (Jakarta: Rineka Cipta, 2008), h. 1-2.

⁴Abdul Kadir dan Ahmad Fauzi, *Dasar-Dasar Pendidikan*, (Jakarta: Kencana Pranada Media Group, 2012), h. 60.

proses pembelajaran agar peserta didik secara aktif mengembangkan potensi dirinya untuk memiliki kekuatan spiritual keagamaan, pengendalian diri, kepribadian, kecerdasan, akhlak mulia, serta keterampilan yang diperlukan oleh dirinya, masyarakat bangsa dan negara.⁵ dan sebagaimana dituliskan dalam Q.S. Al-Mujadalah/ 58: 11 yang berbunyi:

... الَّذِينَ آمَنُوا مِنْكُمْ وَالَّذِينَ أُوتُوا الْعِلْمَ دَرَجَاتٍ ... ﴿٥٨﴾

Artinya: “Allah akan meninggikan orang-orang yang beriman di antaramu dan orang-orang yang diberi ilmu pengetahuan beberapa derajat.”⁶

وَمَا يَذَّكَّرُ إِلَّا أُولُو الْأَلْبَابِ ۚ ٢٦٩

Artinya: Dan hanya orang-orang yang berakallah yang dapat mengambil pelajaran (dari firman Allah).

Pengajaran di Indonesia telah mengalami perbaikan secara kontinu, mulai dari kurikulum yang terus diperbaiki tiap periode hingga metode pembelajaran yang diupdate dengan pengadaan seminar bagi guru-guru sekolah. Selain itu pengadaan fasilitas, sarana, dan prasarana sekolah juga semakin diperhatikan oleh pemerintah. Hal ini tidak akan memberikan efek positif jika tidak didukung oleh unit program pengajaran yang sesuai dengan perkembangan pendidikan dan psikologi perkembangan siswa.⁷ Tujuan pendidikan Indonesia dalam Undang-Undang Nomor 20 Tahun 2003 tentang Sistem Pendidikan Nasional adalah untuk mencetak generasi bangsa yang beriman dan bertakwa, berbudi luhur, cerdas, dan kreatif. Tujuan

⁵Abdul Kadir dan Ahmad Fauzi, *Dasar-Dasar Pendidikan*, h. 60.

⁶Departemen Agama Republik Indonesia, *Al-Qur'an dan Terjemahannya Special for Woman*, (Jakarta: Departemen Agama RI, 2007), h. 543.

⁷Latifah Nuraini, “*Pengembangan Modul Matematika dengan Pendekatan Pemecahan Masalah sebagai Sumber Belajar Siswa Kelas VII SMP*”, (Skripsi yang dipublikasikan 2012), h. 20.

pendidikan kemudian diimplementasikan dalam kurikulum. Indonesia baru saja mengganti Kurikulum Tingkat Satuan Pendidikan (KTSP) dengan kurikulum 2013. Sesuai dengan Permendikbud Nomor 68 Tahun 2013, kurikulum 2013 bertujuan untuk mempersiapkan manusia Indonesia agar memiliki kemampuan hidup sebagai pribadi dan warga negara yang beriman, produktif, kreatif, inovatif, dan afektif serta mampu berkontribusi pada kehidupan bermasyarakat, berbangsa, bernegara, dan peradaban dunia. Tujuan tersebut kemudian diuraikan dalam beberapa mata pelajaran untuk setiap satuan pendidikan.⁸

Rendahnya mutu pembelajaran berdampak pada rendahnya prestasi siswa. Hal ini tercermin dari prestasi siswa di dunia Internasional. Menurut *Trends in Mathematics and Science Study* (TIMSS) siswa Indonesia hanya menempati peringkat 37 dari 44 negara dalam bidang sains. Hal tersebut terjadi karena hanya sekitar 30% penguasaan materi bacaan yang mampu dikuasai oleh anak-anak Indonesia. Siswa juga mengalami kesulitan dalam menyelesaikan soal yang memerlukan penalaran dan analisis. Siswa harus dibiasakan dan dibudayakan belajar dan berpikir dalam kegiatan pembelajaran dikelas, sehingga siswa menjadi lebih aktif baik aktivitas fisik maupun aktivitas psikis (*minds-on activity*). Hal ini sesuai dengan Permendiknas No.23 tahun 2006, menyatakan bahwa proses pembelajaran pada setiap satuan pendidikan dasar dan menengah harus interaktif, inspiratif, menyenangkan,

⁸Hasnan Aufika, "Pengembangan Perangkat Pembelajaran Matematika Berbasis Problem Based Learning (PBL) Pada Materi Perbandingan dan Skala untuk meningkatkan Kemampuan Pemecahan masalah Siswa SMP Kelas VII", (Skripsi yang dipublikasikan 2015), h. 20-21.

menantang, dan memotivasi siswa untuk berpartisipasi aktif, serta memberikan ruang yang cukup bagi prakarsa, kreativitas, dan kemandirian sesuai dengan bakat, minat, dan perkembangan fisik serta psikologis siswa.⁹

Proses pembelajaran merupakan tahapan-tahapan yang dilalui dalam mengembangkan kemampuan kognitif, afektif dan psikomotorik seseorang, dalam hal ini adalah kemampuan yang harus dimiliki oleh siswa atau peserta didik. Salah satu peran yang dimiliki oleh seorang guru untuk melalui tahap-tahap ini adalah sebagai fasilitator. Untuk menjadi fasilitator yang baik, guru harus berupaya dengan optimal mempersiapkan rancangan pembelajaran yang sesuai dengan karakteristik anak didik demi mencapai tujuan pembelajaran. Sebagaimana yang diungkapkan oleh E. Mulyasa bahwa tugas guru tidak hanya menyampaikan informasi kepada peserta didik, tetapi harus menjadi fasilitator yang bertugas memberikan kemudahan belajar (*facilitate of learning*) kepada seluruh peserta didik. Untuk dapat melakukan proses pembelajaran ini si guru harus mampu menyiapkan proses pembelajaran.¹⁰

Seiring dengan perkembangan zaman, pemerintah terus berupaya meningkatkan kualitas pendidikan di Indonesia. Berbagai macam cara telah dilakukan seperti perubahan Kurikulum. Kurikulum yang berjalan di Indonesia pada saat sekarang ini adalah kurikulum 2013. Kurikulum 2013 merupakan pengembangan dari kurikulum sebelumnya. Perubahan kurikulum ini didasari atas kebutuhan setiap

⁹Desi Sulфина Sari, “*Pengembangan Bahan Ajar Fisika Berbasis Experiential Learning dalam Meningkatkan Pemahaman Konsep dan Minds-On Siswa*”, (Skripsi yang dipublikasikan 2015), h.17-18.

¹⁰Sofan Amri, *Pengembangan dan Model Pembelajaran dalam Kurikulum 2013*, (Jakarta: Prestasi Pustaka Publisher, 2013), h. 19.

masing- masing satuan pendidikan. Kurikulum ini ditujukan agar dunia pendidikan dapat menghadapi berbagai tantangan dan rintangan setiap permasalahan baik internal dan eksternal dalam dunia pendidikan. Pengembangan kurikulum 2013 menekankan pada pola pikir, penguatan tata kelola kurikulum, pendalaman dan perluasan materi, penguatan proses pembelajaran, dan penyesuaian beban belajar agar dapat menjamin kesesuaian antara apa yang diinginkan dengan apa yang dihasilkan. Kemendikbud dalam M. Nuh, dengan adanya pengembangan kurikulum 2013 dan dapatnya menerapkan kurikulum pendidikan 2013 dalam dunia pendidikan diharapkan dapat menghadapi globalisasi dan tuntutan masyarakat Indonesia di masa depan pada bidang pendidikan.

Mata pelajaran matematika diajarkan pada setiap jenjang pendidikan di Indonesia mulai dari Sekolah Dasar (SD) sampai dengan Sekolah Menengah Atas (SMA). Hal ini dikarenakan matematika merupakan ilmu pengetahuan yang penting sebagai pengantar dan dasar dari ilmu pengetahuan lain. Akan tetapi mata pelajaran matematika untuk sebagian siswa dianggap sebagai mata pelajaran yang abstrak dan membosankan. Reformasi menuju pendidikan matematika yang lebih bermakna saat ini menjadi arah baru pendidikan matematika di Indonesia. Semakin disadari bahwa mata pelajaran matematika diajarkan sejak pendidikan dasar sampai pendidikan lanjut tidak lepas dari pemahaman bahwa matematika memiliki potensi besar mendukung pengembangan pribadi anak. Arti penting ini telah diterima secara nyata hampir semua pihak, bahkan matematika menempati posisi vital dalam sistem pendidikan. Secara kuantitas, alokasi waktu pelajaran matematika setiap jenjang selalu cukup

besar. Ruang yang tersedia ini diharapkan dapat lebih dimanfaatkan untuk menggali dan memberdayakan potensi pelajaran matematika.¹¹ Ketika berbicara pembelajaran matematika, banyak faktor yang mempengaruhi keberhasilan pembelajaran itu sendiri. Mulai dari kurikulum, media pembelajaran, kualitas guru, situasi dan kondisi di lapangan dan sebagainya. Salah satu faktor penting dalam pembelajaran matematika adalah guru. Guru merupakan fasilitator yang diharapkan mampu menciptakan suasana kelas yang baik. Salah satu upaya untuk menciptakan pembelajaran yang baik adalah persiapan yang matang. Mulai dari RPP, media yang digunakan, materi yang diajarkan dan sebagainya sebaiknya dipersiapkan dengan baik dan teliti. Saat pembelajaran pun guru sebaiknya memastikan siswa telah siap menerima materi pembelajaran. Sehingga guru tidak hanya masuk kelas dan menyampaikan apa yang harus disampaikan sesuai dengan tuntutan kurikulum tanpa memastikan kesiapan siswa. Sebaliknya, ketika siswa sudah siap untuk belajar, maka pembelajaran matematika akan menjadi menyenangkan bagi siswa. Pembelajaran matematika pada hakikatnya adalah proses yang sengaja dirancang dengan tujuan untuk menciptakan suasana memungkinkan untuk seseorang melaksanakan kegiatan belajar matematika dan proses tersebut berpusat pada siswa untuk belajar dan berpusat pada guru untuk mengajar.

¹¹Latifah Nuraini, *"Pengembangan Modul Matematika dengan Pendekatan Pemecahan Masalah sebagai Sumber Belajar Siswa Kelas VII SMP"*, (Skripsi yang dipublikasikan 2012), h. 19-20.

Pada era globalisasi, seseorang yang mampu memahami dan memecahkan matematika akan memiliki kesempatan dan pilihan yang tinggi dalam membentuk masa depan. Kemampuan matematika membuka masa depan yang produktif. Seluruh siswa harus memperoleh kesempatan dan dukungan untuk mempelajari matematika secara mendalam dan penuh pemahaman. Kemampuan matematika standar yang harus dimiliki oleh siswa dalam belajar matematika adalah pemecahan masalah (*problem solving*), penalaran dan pembuktian (*reasoning and proof*), komunikasi (*communication*), mengaitkan (*connections*) dan representasi (*representation*). Salah satu tujuan pembelajaran matematika Direktorat Tenaga Kependidikan adalah agar siswa memecahkan masalah, meliputi kemampuan memahami masalah, merancang model matematika, menafsirkan solusi yang diperoleh. Menurut Mada Wena dalam Hasan Aufika¹² bahwa membelajarkan pemecahan masalah kepada siswa berarti melatih siswa dalam mengambil keputusan. Keputusan diambil setelah siswa mengumpulkan informasi yang sesuai, menganalisis informasi, dan memahami perlunya meneliti kembali hasil yang telah diperoleh. Banyak sekali hasil studi tentang kemampuan matematika siswa, salah satunya adalah *Programme for International Students Assessment* (PISA). PISA adalah studi yang dilakukan oleh *Organisation for Economic Co-operation and Development* (OECD) tentang kemampuan matematika, membaca dan sains siswa berumur 15 tahun. Untuk kemampuan matematika, PISA mengukur konsep literasi matematika dari aspek

¹²Hasnan Aufika, "Pengembangan Perangkat Pembelajaran Matematika Berbasis Problem Based Learning (PBL) Pada Materi Perbandingan dan Skala untuk meningkatkan Kemampuan Pemecahan masalah Siswa SMP Kelas VII", (Skripsi yang dipublikasikan 2015), h. 22-23.

konten dan proses. Literasi matematika untuk aspek proses meliputi *formulating*, *employing*, dan *interpreting*. Menurut data PISA tahun 2012, Indonesia berada diperingkat 64 dari 65 negara yang berpartisipasi. Skor rata-rata proses *formulating*, *employing*, dan *interpreting* secara berturut-turut adalah 368, 369, dan 379. Skor tersebut masih dibawah rata-rata skor OECD yaitu 492 untuk *formulating*, 493 untuk *employing*, dan 497 untuk *interpreting*. Maka dapat dikatakan bahwa kemampuan siswa Indonesia dalam memecahkan masalah matematika masih rendah.

Menurut John Van De Walla dalam Nia Cahya Saputri¹³ bahwa keberhasilan guru dalam pembelajaran disekolah sangat tergantung pada kelancaran interaksi komunikasi antara guru dengan siswa, guru dengan guru dan antara siswa dengan siswa. Oleh karena itu kelancaran komunikasi harus diciptakan agar pesan yang ingin disampaikan didalam materi pelajaran dapat diterima dengan baik oleh siswa. Penggunaan teori pembelajaran yang membuat siswa kehilangan minat dan menghambat perkembangan kemampuan matematis siswa menjadi salah satu penyebab kurangnya pemahaman konsep dan kemampuan penyelesaian masalah matematika siswa. Apabila guru dapat merangsang rasa keingintahuan siswa dengan mengajukan beberapa pertanyaan yang menantang untuk diselesaikan, maka siswa dapat membangun kemandiriannya dalam berpikir. Dengan begitu setiap ide yang disampaikan di dalam ruang kelas dapat dan harus dipahami secara lengkap oleh setiap siswa, tidak ada pengecualian. Oleh karena itu, diperlukan sebuah upaya

¹³Nia Cahya Saputri, "Pengembangan Perangkat Pembelajaran dengan Menerapkan Aktivitas dalam Teori Van Hiele untuk Meningkatkan Kemampuan Pemecahan Masalah Siswa Materi Lingkaran Kelas VIII SMP", (Skripsi yang dipublikasikan 2014), h. 21.

penataan pendidikan yang adaptif terhadap perubahan zaman untuk dapat memperbaiki kemampuan matematika siswa di Indonesia.

Pembelajaran STAD merupakan salah satu tipe kooperatif yang menekankan pada adanya aktivitas dan interaksi diantara siswa untuk saling memotivasi dan saling membantu dalam menguasai materi pelajaran guna mencapai prestasi yang maksimal. Model pembelajaran kooperatif tipe STAD ini juga merupakan model yang paling sederhana dan mudah untuk diterapkan.¹⁴ Dengan adanya interaksi tersebut, siswa diharapkan dapat membangun pengetahuan secara aktif, pembelajaran berlangsung secara interaktif, inspiratif, menyenangkan, menantang serta dapat memotivasi siswa sehingga siswa dapat mencapai kompetensi yang diharapkan.¹⁵

Selain memilih model pembelajaran yang tepat sesuai dengan materi yang disampaikan demi tercapainya tujuan pembelajaran, guru juga harus memperhatikan keadaan siswa yang heterogen, dimana setiap siswa memiliki kemampuan yang berbeda. Agar seluruh siswa menjadi aktif, maka diperlukan model pembelajaran yang mampu melibatkan seluruh siswa dalam kegiatan belajar mengajar karena aspek yang penting adalah hubungan antar siswa. Dengan adanya hubungan antar siswa, maka siswa akan saling membantu untuk mengatasi kesulitan mereka. Model pembelajaran yang mengutamakan hubungan antar siswa adalah model pembelajaran

¹⁴Dyna Probo Mukti, Susanto, dan Dafik, "Penerapan Model Pembelajaran Kooperatif Tipe *Student Teams Achievement Divisions (Stad)* Untuk Mengatasi Kesalahan Siswa Dalam Menyelesaikan Soal Pada Sub Pokok Bahasan Aritmatika Sosial Di Smp Negeri Satu Atap Tanggul Kelas VII B Semester Ganjil Tahun Ajaran 2012/2013", (Jurnal yang dipublikasikan 2013), h.83.

¹⁵Anton Suhenriyadi, Eko Suyanto, dan Ismu Wahyudi, "Pengembangan Lks Model Pembelajaran Kooperatif Tipe *Stad* Dengan Pendekatan Sainifik", (Jurnal yang dipublikasikan 2013), h. 64.

kooperatif, salah satunya adalah model pembelajaran kooperatif model STAD (*Student Teams Achievement Division*).¹⁶

Pendekatan saintifik dalam suatu proses pembelajaran terdiri dari proses: (1) mengamati, (2) menanya, (3) mencoba, (4) menalar atau asosiasi, dan (5) membentuk jejaring atau melakukan komunikasi selanjutnya siswa dituntut aktif dalam proses pembelajaran yang meliputi proses untuk mengamati, menanya, mencoba, mengasosiasi, dan mengkomunikasi. Proses pembelajaran dan penilaian yang berlangsung dapat disesuaikan dengan kondisi siswa atau pengetahuan yang akan dipelajari, sehingga kegiatan pendekatan saintifik tidak berlangsung kaku.¹⁷

Berdasarkan observasi serta wawancara dengan guru matematika di MTsN Model Makassar, kondisi dilapangan menggambarkan bahwa pembelajaran matematika khususnya pada materi aritmatika sosial yang dilakukan masih lebih kepada penekanan materi. Bahan ajar yang digunakan juga masih bersifat penekanan pada penyampaian materi dengan rumus-rumus dan soal evaluasi, kurang menekankan pada aspek kontekstual dari materi aritmatika sosial padahal aritmatika sosial adalah bagian dari matematika yang membahas perhitungan-perhitungan yang digunakan masyarakat dalam kehidupan sehari-hari misalnya dalam perdagangan.

¹⁶Dyna Probo Mukti, Susanto, dan Dafik, "Penerapan Model Pembelajaran Kooperatif Tipe *Student Teams Achievement Divisions (Stad)* Untuk Mengatasi Kesalahan Siswa Dalam Menyelesaikan Soal Pada Sub Pokok Bahasan Aritmatika Sosial Di Smp Negeri Satu Atap Tanggul Kelas Vii B Semester Ganjil Tahun Ajaran 2012/2013", (Jurnal yang dipublikasikan 2013), h.83.

¹⁷Anton Suhenriyadi, Eko Suyanto, dan Ismu Wahyudi, "Pengembangan Lks Model Pembelajaran Kooperatif Tipe *Stad* Dengan Pendekatan Saintifik", (Jurnal yang dipublikasikan 2013), h. 64.

Walaupun peserta didik selalu mengadakan transaksi jual beli dalam kehidupan sehari-hari mereka terkadang tidak tahu mengenai untung, rugi, dan lain-lain. Misalnya ketika mereka membawa uang Rp. 10.000 kemudian membeli terigu 1kg seharga Rp. 7.500 mereka terkadang tidak mengetahui berapa sisa uangnya, dan jika mereka diberi soal yang sama namun pertanyaannya diubah misalnya hitunglah berapa persen atau berapa rupiah keuntungan penjual jika modal untuk membeli terigu adalah Rp. 6000?, selama ini kesulitan yang dihadapi peserta didik dalam materi aritmatika memang pada soal cerita karena membutuhkan penalaran sedangkan tingkat penalarannya masih rendah. Selain itu, kesulitan dalam hal perhitungan, ketika mereka tidak mengerti pelajaran sebelumnya atau kurang dalam perhitungan, mereka akan sulit menyelesaikan soal karena penyelesaian soal dalam aritmatika sosial menggunakan operasi pecahan misalnya menghitung berapa persen keuntungan dan kerugian. Walaupun mereka mengetahui rumusnya mereka tidak akan bisa mengerjakan soalnya atau mendapat jawabannya jika mereka tidak menguasai perhitungan.

Dari uraian masalah tersebut maka perlu upaya untuk mengatasinya. Karena aritmatika sosial dalam hal ini jual beli peserta didik sangat tertarik, oleh karena itu perlu diterapkan pembelajaran kooperatif/kelompok dimana dibuat permainan seakan berada di pasar atau toko, itu dimaksudkan agar ada proses yang bisa diterapkan setelah peserta didik menerima penjelasan materi. Misalnya dalam kelompok ada yang menjual dan ada kelompok yang membeli, kemudian barang yang diperdagangkan barang-barang yang ada disekitar mereka misalnya buku dan alat

tulis menulis, dan juga dapat menggunakan barang bekas seperti daun-daun, sampah dll. Untuk mengurangi kesulitan siswa perlu diperjelas pengertiannya (modal, untung, rugi, dll) dan rumusnya agar ketika mereka dihadapkan pada permasalahan (soal) mereka tidak kebingungan. Walaupun bahan ajar yang digunakan sudah bagus namun belum efektif karena masih monoton dan kaku, agar lebih efektif maka perlu dibuat bahan ajar yang menarik dalam segi tampilan, materi dan soal-soal didalamnya menggunakan model yang cocok untuk materi aritmatika sosial dalam hal ini model pembelajaran kooperatif tipe STAD. Diusahakan masalah atau soal dalam bahan ajar tersebut berhubungan dengan kehidupan sehari-hari mereka misalnya jual beli buku (barang-barang yang diperdagangkan dalam soal itu adalah barang-barang yang ada disekitar mereka sehingga dari soal tersebut bisa langsung diadakan praktek dalam bentuk kelompok tadi yaitu dalam bentuk pasar-pasaran (apa yang mereka baca langsung diaplikasikan).

Beberapa uraian diatas membuat peneliti bermaksud mengangkat judul **“Pengembangan Bahan Ajar Matematika Berdasarkan Pendekatan Saintifik melalui Model Pembelajaran Kooperatif Tipe STAD pada Pokok Bahasan Aritmatika Sosial Kelas VII MTsN Model Makassar”**.

B. Rumusan Masalah

Berdasarkan pada uraian di atas, dapat dirumuskan beberapa pokok permasalahan, yaitu:

1. Bagaimana proses pengembangan bahan ajar matematika berdasarkan pendekatan saintifik melalui model pembelajaran kooperatif tipe STAD pada pokok bahasan Aritmatika Sosial yang valid, praktis, dan efektif?
2. Bagaimana kualitas bahan ajar matematika berdasarkan pendekatan saintifik melalui model pembelajaran kooperatif tipe STAD pada pokok bahasan Aritmatika Sosial yang valid, praktis, dan efektif?

C. Tujuan Penelitian

Mengenai tujuan yang ingin diperoleh dari hasil penelitian adalah:

1. Untuk mengetahui proses pengembangan bahan ajar matematika berdasarkan pendekatan saintifik melalui model pembelajaran kooperatif tipe STAD pada pokok bahasan aritmatika sosial yang valid, praktis, dan efektif.
2. Untuk menilai kualitas bahan ajar matematika berdasarkan pendekatan saintifik melalui model pembelajaran kooperatif tipe STAD pada pokok bahasan Aritmatika Sosial yang valid, praktis, dan efektif.

D. Spesifikasi Produk yang Dikembangkan

Produk yang dihasilkan dari penelitian ini adalah sebuah bahan ajar matematika berupa modul berdasarkan pendekatan saintifik melalui model pembelajaran kooperatif tipe STAD pada pokok bahasan aritmatika sosial. Bahan ajar yang dikembangkan dapat digunakan sebagai pedoman dan sumber belajar siswa

kelas VII MTsN Model Makassar. Bahan ajar yang dikembangkan sesuai dengan masalah siswa pada pokok bahasan aritmatika sosial.

Bahan ajar ini terdiri dari 3 bagian, yaitu bagian pendahuluan, isi dan pelengkap. Pendahuluan ini berisi pengenalan materi pokok dan tujuan pembelajaran. Isi merupakan uraian tentang bahan pelajaran yang didalamnya dilengkapi dengan ilustrasi, contoh soal yang berhubungan dengan kehidupan sehari-hari, dan contoh soal umum. Adapun bagian pelengkap berisi tugas dan pertanyaan atau latihan soal.

E. Manfaat Penelitian

Manfaat pengembangan bahan ajar matematika berdasarkan pendekatan saintifik melalui model pembelajaran kooperatif tipe STAD pada pokok bahasan aritmatika sosial adalah:

1. Bagi siswa

Pengembangan modul matematika ini dapat memfasilitasi siswa memperoleh pengalaman baru dalam pembelajaran matematika dan memudahkan pemahaman konsep matematika berdasarkan pendekatan saintifik melalui model pembelajaran kooperatif tipe STAD, sebagai alternatif pilihan sumber belajar selain buku-buku teks (memberikan tambahan referensi sumber belajar), dan juga dapat menjadi sarana memanfaatkan model pembelajaran kooperatif tipe STAD yang dapat diterapkan pada mata pelajaran lain.

2. Bagi Guru

Guru mendapatkan wawasan baru dalam pembelajaran matematika dan mendorong kreativitas untuk mengembangkan sarana pembelajaran yang sesuai

dengan kebutuhan siswa dalam pembelajaran matematika, menambah referensi bahan ajar yang dapat digunakan dalam proses pembelajaran. Selain itu, bahan ajar ini juga dapat digunakan sebagai sarana peningkatan kreativitas guru dalam mengembangkan bahan ajar yang lebih baik.

3. Bagi Sekolah

Modul matematika memberikan wawasan baru bagi sekolah untuk meningkatkan kreativitas pendidik dalam meningkatkan mutu pendidikan, memberikan sumbangan yang positif dalam kegiatan proses belajar mengajar, memberikan masukan yang baik bagi sekolah untuk pembaharuan proses pengajaran, dan dapat menjadi pertimbangan untuk menyelesaikan masalah pembelajaran sehingga dapat meningkatkan kualitas siswa.

4. Bagi Peneliti

Peneliti sebagai calon guru akan semakin banyak menemukan ide baru dalam berlatih mengembangkan bahan ajar dengan tujuan mulia yaitu memberikan pembelajaran yang inovatif sehingga siswa termotivasi dalam mengikuti pembelajaran, dengan pengembangan modul matematika ini, peneliti termotivasi untuk penelitian yang lebih mendalam untuk pengembangan modul lainnya.

F. Asumsi dan Keterbatasan Pengembangan

1. Asumsi

Pengembangan bahan ajar ini akan memudahkan belajar dan meningkatkan hasil belajar siswa.

2. Keterbatasan

Agar tidak terjadi kesalahan dalam pembahasan maka diberikan batasan judul dan ruang lingkup penelitian sebagai berikut:

- a) Bahan ajar merupakan bahan-bahan atau materi pelajaran yang disusun secara sistematis, yang digunakan guru dan peserta didik dalam proses pembelajaran.
- b) Pengembangan bahan ajar adalah serangkaian proses atau kegiatan yang dilakukan untuk menghasilkan suatu bahan ajar berdasarkan teori pengembangan yang telah ada.
- c) Rencana pelaksanaan pembelajaran (RPP) adalah rencana kegiatan yang akan dilakukan selama proses pembelajaran dalam upaya pencapaian kompetensi dasar yang disusun secara sistematis sesuai dengan komponen-komponen yang telah ditentukan.
- d) Modul adalah alat atau sarana pembelajaran yang berisi materi, metode, batasan-batasan, dan cara mengevaluasi yang dirancang secara sistematis dan menarik untuk mencapai kompetensi/subkompetensi yang diharapkan sesuai dengan tingkat kemampuan peserta didik.
- e) Pendekatan saintifik adalah pendekatan yang berbasis pada fakta atau fenomena yang dapat dijelaskan dengan logika atau penalaran tertentu bukan bersifat pada

kira-kira, khayalan atau dongeng (Kemendikbud, 2013). Pendekatan ini meliputi: mengamati, menanya, menalar, mencoba, dan mengkomunikasikan (hubungan-hubungan) yang terjadi dari pengetahuan yang dipelajari.

- f) Model kooperatif tipe STAD merupakan suatu pembelajaran yang mengutamakan adanya kelompok-kelompok kecil yang heterogen. Pembelajaran melalui belajar kooperatif mengutamakan kerjasama dalam menyelesaikan permasalahan untuk menerapkan pengetahuan dan keterampilan dalam rangka mencapai tujuan pembelajaran.
- g) Valid, bahan ajar (modul) dikatakan valid, jika penilaian ahli menunjukkan bahwa pengembangan bahan ajar tersebut dilandasi oleh teori yang kuat dan memiliki konsistensi internal, yaitu adanya kaitan antara komponen dalam bahan ajar yang dikembangkan.
- h) Praktis, bahan ajar dikatakan praktis, apabila ahli menyatakan bahwa bahan ajar yang dikembangkan dapat diterapkan di lapangan, guru dan siswa memberikan respon baik terhadap tingkat kemudahan dan keterbantuan dalam penggunaannya.
- i) Bahan ajar efektif, dapat dilihat dari ketercapaian tujuan penelitian dan pengembangan bahan ajar. Ketercapaian tersebut dilihat dari hasil belajar siswa, aktivitas siswa, kemampuan guru mengelola pembelajaran dan respon siswa.
- j) Aktivitas siswa adalah kegiatan atau aktivitas siswa yang relevan dengan pembelajaran kooperatif berdasarkan pendekatan saintifik yang dilakukan oleh siswa sesuai dengan yang tercantum dalam lembar pengamatan yang dicatat oleh pengamat selama pembelajaran.

- k) Kemampuan guru mengelola pembelajaran adalah hasil penilaian yang dilakukan oleh pengamat sesuai dengan yang tercantum dalam lembar pengamatan selama pembelajaran.
- l) Menilai kualitas modul adalah satu penilaian yang diberikan pada bahan ajar (Modul) dan aplikasinya dalam pembelajaran.



BAB II

TINJAUAN TEORITIK

A. Pengembangan

Metode penelitian dan pengembangan atau dalam bahasa inggrisnya *Research and defelopment* adalah metode penelitian yang digunakan untuk menghasilkan produk tertentu, dan menguji keefektitan produk tersebut. Metode yang digunakan untuk menghasilkan produk tertentu adalah penelitian yang bersifat analisis kebutuhan dan untuk menguji keefektifitan produk tersebut supaya dapat berfungsi dimasyarakat luas, maka diperlukan penelitian untuk menguji keefektifan produk tersebut. Jadi penelitian pengembangan bersifat longitudinal (bertahap bisa *Multy years*).¹

Produk-produk yang dihasilkan oleh penelitian dan pengembangan mencakup: materi pelatihan guru, materi ajar, seperangkat tujuan perilaku, materi media, dan sistem-sistem manajemen.² *United Nation Conferences on Trade and Development (UNCTAD)* menjelaskan penelitian dan pengembangan (R&D) terdiri dari empat jenis kegiatan, yaitu: penelitian dasar, penelitian terapan, pengembangan produk, dan proses pengembangan.³

Produk-produk yang dihasilkan melalui penelitian R&D dalam bidang pendidikan diharapkan dapat meningkatkan produktivitas pendidikan, yaitu lulusan

¹Sugiyono, *Metode Pendidikan* (Bandung : Alfabeta, 2013), h. 407.

²Emzir, *Metode penelitian pendidikan kulitatif dan kuantitatif* (Jakarta: PT. Raja Grafindo Persada, 2013),, h.263.

³Nusa Raha, *Research & development penelitian dan pengembangan: suatu pengantar*, (Jakarta: PT. Raja Grafindo Persada, 2013), h.69.

yang jumlahnya banyak, berkualitas, dan relevan dengan kebutuhan. Produk-produk pendidikan misalnya, kurikulum yang spesifik untuk keperluan pendidikan tertentu, metode mengajar, media pendidikan, buku ajar, modul kompetensi tenaga kependidikan, sistem evaluasi, model uji kompetensi, penataan ruang kelas untuk model pembelajaran tertentu, model unit produksi, model manajemen, sistem pembinaan pegawai, sistem penggajian dan lain-lain.⁴

Penelitian pengembangan adalah salah satu dari metode penelitian yang digunakan untuk menghasilkan suatu produk tertentu sekaligus menguji keefektifannya.⁵ Terkait dengan bidang pendidikan, maka produk yang dihasilkan dalam penelitian pengembangan ini adalah bahan ajar berupa modul berdasarkan pendekatan saintifik melalui model kooperatif STAD.

Menurut Gay, Mills, dan Airasian dalam Emzir⁶ bahwa dalam bidang pendidikan tujuan utama penelitian dan pengembangan bukan untuk merumuskan atau menguji teori, tetapi untuk mengembangkan produk-produk yang efektif untuk digunakan di sekolah-sekolah.

Pengembangan bahan ajar sebagai seorang tenaga pengajar (guru) aktifitasnya tidak dapat dilepaskan dengan proses pengajaran. Sementara proses pengajaran merupakan suatu proses yang sistematis, yang tiap komponennya sangat menentukan keberhasilan belajar anak didik. Sebagai suatu sistem, proses belajar itu saling

⁴Sugiyono, *Metode Pendidikan* (Bandung : Alfabeta, 2013), h. 412.

⁵Imelda marsan, "*Pengembangan Modul berbasis Problem solving pada materi larutan penyangga di kelas XI ipa SMA*, (Tesis tidak dipublikasikan, Makassar, PPs UNM,2015), h. 6.

⁶Emzir,*Metode penelitian pendidikan kualitatif dan kuantitatif*, (Jakarta: PT. Raja Grafindo Persada, 2013), h.263.

berkaitan dan bekerja sama untuk mencapai tujuan yang ingin dicapainya. Oleh karena itu, untuk mencapai tujuan dalam pembelajaran maka diperlukan strategi pembelajaran dan pengembangannya.⁷

a. Penentuan materi pembelajaran

Kegiatan yang dilakukan peserta didik dalam proses belajar mengajar adalah mencerna materi pembelajaran. Materi pembelajaran ini mendukung tercapainya kompetensi. Bagi kebanyakan pendidik, materi pembelajaran (*subject content*) merupakan titik utama dalam kegiatan belajar mengajar. Menurut “*subject contered teaching*”, buku-buku teks merupakan sumber utama materi pembelajaran.

Materi pembelajaran adalah sekumpulan pengetahuan, sikap dan keterampilan yang harus dipelajari siswa untuk membantu tercapainya kompetensi atau tujuan pembelajaran. Kemampuan membedakan jenis materi pembelajaran menjadi pengetahuan, keterampilan dan sikap.

Kata kunci untuk menunjukkan jenis atau tipe materi pelajaran dalam hubungannya dengan perumusan kompetensi dan tes dapat dilihat pada tabel berikut:

Tabel 2.1 Jenis materi dan perumusan kompetensi

Fakta	Konsep	Prosedur	Prinsip
Menyebutkan kapan, berapa, nama, dan dimana	Definisi, identifikasi, klasifikasi, ciri-ciri.	<i>Flowchart</i> penerapan dalil atau rumus, memecahkan soal	Jeaskan, dalil, hukum, rumus, hipotesis, hubungan.

⁷Safan Amir dan Lif Khiru Ahmadi, *Konstruksi Pengembangan Pembelajaran* (Surabaya : Prestasi Pustaka Publisher, 2010), h. 159-160.

		menghitung, bagaimana mengerjakannya.	
--	--	---------------------------------------------	--

b. Tujuan dan manfaat pengembangan bahan ajar

- 1) Menyediakan bahan ajar yang sesuai dengan tuntutan kurikulum dengan mempertimbangkan kebutuhan peserta didik, yakni bahan ajar yang sesuai dengan karakteristik dan setting lingkungan sosial peserta didik.
- 2) Membantu peserta didik dalam memperoleh alternatif bahan ajar disamping buku-buku teks yang terkadang sulit diperoleh.

Penelitian pengembangan dilakukan melalui dua tahap, tahap pertama dengan metode kualitatif sehingga dapat diperoleh rancangan produk dan penelitian tahap kedua dengan metode kuantitatif (eksperimen) digunakan untuk menguji efektifitas produk tersebut.⁸

B. Bahan ajar

Bahan ajar adalah segala bentuk bahan yang digunakan untuk membantu guru/instruktur dalam melaksanakan kegiatan belajar mengajar dikelas. Bahan yang dimaksud bisa berupa bahan tertulis maupun bahan tidak tertulis.⁹

Bahan ajar atau *learning materials* merupakan bahan pembelajaran yang secara langsung digunakan untuk kegiatan pembelajaran. Bahan ajar lazimnya

⁸Sugiyono, *metode penelitian kombinasi* ,(Bandung: Alfabeta, 2013), h. 494.

⁹Sofan Amri dan Iif Khoiru Ahmad, *Konstruksi Pengembangan Pembelajaran* (Jakarta: PT. Prestasi Pustakaraya, 2010), h. 159.

berisikan tentang semua cakupan materi dari semua mata pelajaran. Bahannya sendiri merupakan media atau sarana yang digunakan untuk menyampaikan pesan-pesan pembelajaran, bisa berupa pesan visual, audio maupun pesan audio visual. Secara umum media yang digunakan untuk menyampaikan pesan, dapat dikategorikan menjadi dua, yaitu bahan ajar yang tercetak (*printed materials*) dan bahan ajar yang tidak tercetak (*non printed materials*).¹⁰

Pembelajaran pada hakekatnya merupakan suatu proses interaksi antara guru dengan siswa, baik interaksi secara langsung seperti kegiatan tatap muka maupun secara tidak langsung yaitu dengan menggunakan berbagai media pembelajaran, salah satunya bahan ajar. Menurut Depdiknas dalam Yosmadeti¹¹ bahwa defenisi bahan ajar yakni sebagai berikut:

- a. Bahan ajar merupakan informasi, alat dan teks yang diperlukan guru/instruktur untuk perencanaan dan penelaahan implementasi pembelajaran.
- b. Bahan ajar adalah segala bentuk bahan yang digunakan untuk membantu guru/instruktur dalam melaksanakan kegiatan belajar mengajar di kelas. Bahan ajar yang dimaksud bisa berupa bahan tertulis maupun bahan tidak tertulis.
- c. Bahan ajar adalah seperangkat materi yang disusun secara sistematis baik tertulis maupun tidak sehingga tercipta lingkungan/suasana yang memungkinkan siswa untuk belajar.

¹⁰Udin Saefuddin Sa'ud, *Inovasi Pendidikan*(Bandung: Alfabeta, 2008), h.214-215.

¹¹Yosmadeti. (2015). "Bahan Ajar Pembelajaran Fisika Pada Kurikulum 2013 Dengan Pendekatan Sainifik". h.5-20.

Bahan ajar cetak dapat berupa buku teks, modul, *workbook*, majalah ilmiah dan *hand-out*. Kategori bahan ajar cetak diantaranya yaitu:¹²

Tabel 2.2 Jenis-jenis Bahan Ajar

Jenis Bahan Ajar	Karakteristik
Modul	Terdiri dari bermacam-macam bahan tertulis yang digunakan untuk belajar mandiri.
<i>Handout</i>	Merupakan bermacam-macam bahan cetak yang dapat memberikan informasi kepada siswa. <i>Handout</i> ini terdiri dari cetakan baik lengkap maupun kerangkanya saja), tabel diagram, peta dan materi-materi tambahan lain.
Lembar kerja siswa	Termasuk didalamnya lembar kasus, daftar bacaan, lembar praktikum, lembar pengarahan tentang proyek dan seminar, lembar kerja, dll.

Bahan ajar non cetak meliputi OHT (*Overhead Transparancies*), audio, video, slide, dan computer based material.

Bahan ajar menurut Mutiara Zuhairi dalam Muhammad Yaumi¹³ bahwa ada dua jenis, yaitu bentuk cetak (*printed materials*) dan bukan bahan cetak (*non printed*)

¹²Muh. Safei, *Media Pembelajaran (Pengertian, pengembangan, dan aplikasinya)* (Makassar: Alauddin University Press, 2011), h.21.

¹³Muhammad Yaumi, *Desain pembelajaran Efektif* (Makassar: Alauddin University Press), h.175.

materials). Bahan cetak biasanya dalam bentuk buku kerja modular, sedangkan bentuk bukan cetak dapat berupa audio, video, dan komputer.

Berdasarkan bentuknya, bahan ajar dapat dikelompokkan menjadi empat kategori, yaitu bahan cetak (*printed*), bahan ajar dengar (*audio*), bahan ajar pandang dengar (*audiovisual*) dan bahan ajar interaktif (*interactive teaching material*), yaitu:¹⁴

1). Bahan ajar cetak (*printed*)

Bahan ajar cetak merupakan bahan yang disiapkan dan disajikan dalam bentuk tulisan yang dapat berfungsi untuk pembelajaran dan penyampaian informasi. Bahan ajar cetak yang tersusun secara baik akan memberikan beberapa kemungkinan seperti mempermudah seorang guru untuk menunjukkan kepada peserta didik bagian mana yang sedang dipelajari. Banyak sekali jenis bahan ajar cetak yang bisa digunakan dalam proses pembelajaran, antara lain adalah handout, modul, buku teks, lembar kegiatan siswa, model (maket), poster dan brosur.

2). Bahan ajar dengar (*audio*)

Bahan ajar audio merupakan salah satu bahan ajar noncetak yang didalamnya mengandung suatu sistem yang menggunakan sinyal audio secara langsung, yang dapat dimainkan atau diperdengarkan oleh pendidik kepada peserta didik guna membantu mereka menguasai kompetensi tertentu. Jenis-jenis bahan ajar audio ini antara lain adalah radio, kaset MP3, MP4, sounds recorder dan handphone. Bahan

¹⁴Yosmadeti. (2015). "Bahan Ajar Pembelajaran Fisika Pada Kurikulum 2013 Dengan Pendekatan Saintifik". 5-20.

ajar ini mampu menyimpan suara yang dapat secara berulang-ulang kepada peserta didik dan biasanya digunakan untuk pelajaran bahasa dan musik.

3). Bahan ajar pandang dengar (*audiovisual*)

Bahan ajar pandang dengar merupakan bahan ajar yang mengkombinasikan dua materi, yaitu visual dan auditif. Materi auditif ditujukan untuk merangsang indra pendengaran sedangkan visual untuk merangsang indra penglihatan. Dengan kombinasi keduanya, pendidik dapat menciptakan proses pembelajaran yang lebih berkualitas. Hal itu berdasarkan bahwa peserta didik cenderung akan lebih mudah mengingat dan memahami suatu pelajaran jika mereka tidak hanya menggunakan satu jenis indra saja, apalagi jika hanya indra pendengaran saja. Bahan ajar pandang dengar mampu memperlihatkan secara nyata sesuatu yang pada awalnya tidak mungkin bisa dilihat di dalam kelas menjadi mungkin dilihat. Selain itu juga dapat membuat efek visual yang memungkinkan peserta didik memperkuat proses belajar. Bahan ajar pandang dengar antara lain adalah video dan film.

4). Bahan ajar interaktif (*interactive teaching material*)

Bahan ajar interaktif adalah bahan ajar yang mengkombinasikan beberapa media pembelajaran (audio, video, teks atau grafik) yang bersifat interaktif untuk mengendalikan suatu perintah atau perilaku alami dari suatu presentasi. Bahan ajar interaktif memungkinkan terjadinya hubungan dua arah antara bahan ajar dan penggunaannya, sehingga peserta didik akan terdorong untuk lebih aktif. Bahan ajar interaktif dapat ditemukan dalam bentuk CD interaktif, yang dalam proses pembuatan

dan penggunaannya tidak terlepas dari perangkat komputer. Maka dari itu, bahan ajar interaktif juga termasuk bahan ajar berbasis komputer.

Bahan ajar yang digunakan pendidik harus memenuhi kriteria seperti berikut:¹⁵

- a. Bahan ajar yang disusun dari yang sederhana ke kompleks, mudah ke sulit dan/atau konkrit ke abstrak sesuai dengan tujuan pembelajaran.
- b. Keluasan dan kedalaman bahan ajar disusun dengan memperhatikan potensi peserta didik, misalnya peserta didik yang belajarnya cepat atau lambat, peserta didik yang memiliki motivasi tinggi dan rendah.
- c. Bahan ajar dirancang sesuai dengan konteks kehidupan dan perkembangan ilmu pengetahuan dan teknologi.

Bahan ajar dapat berupa *handout*, buku, lembar kegiatan siswa (LKS), modul, brosur atau *leaflet*, *wallchart*, foto/gambar, model/maket. Menurut Steffen-Peter Ballstaedt dalam Sulianti¹⁶ bahwa bahan ajar cetak harus memperhatikan beberapa hal sebagai berikut:

1. Susunan tampilan, yang menyangkut: urutan yang mudah, judul yang singkat, terdapat daftar isi, struktur kognitifnya jelas, rangkuman, dan tugas pembaca.
2. Bahasa yang mudah, menyangkut: mengalirnya kosa kata, jelasnya kalimat, jelasnya hubungan kalimat, dan kalimat yang tidak terlalu panjang.

¹⁵Delviati, Urgensi Penyusunan Bahan Ajar Oleh Guru. (haluan media group, 2013), h. 1. <http://www.harianhaluan.com/index.php/opini/22917-urgensi-penyusunan-bahan-ajar-oleh-guru>(27 November 2014).

¹⁶Sulianti, "pengembangan bahan ajar materi segitiga berbasis masalah yang terintegrasi aspek budaya local massenrempulu untuk siswa kelas vii SMP di kabupaten enrekang", (Tesis tidak dipublikasikan, Makassar, PPs UNM,2015), h.17.

3. Menguji pemahaman, yang menyangkut: menilai melalui orangnya, *check list* untuk pemahaman.
4. Stimulan, yang menyangkut: enak tidaknya dilihat, tulisan mendorong pembaca untuk berpikir, menguji stimulant.
5. Kemudahan dibaca, yang menyangkut: keramahan terhadap mata (huruf yang digunakan tidak terlalu kecil dan enak dibaca), urutan teks terstruktur, mudah dibaca.
6. Materi instruksional, yang menyangkut: pemilihan teks, bahan kajian, lembar kerja (*work sheet*).

Lebih lanjut menurut Banathy dalam Sulianti¹⁷ bahwa pengembangan bahan ajar juga harus memenuhi beberapa kriteria, yakni; (1) dapat membantu siswa menyiapkan belajar secara mandiri, (2) memiliki rencana kegiatan pembelajaran yang dapat direspon secara maksimal, (3) memuat isi pembelajaran yang lengkap dan mampu memberikan kesempatan belajar kepada siswa, (4) dapat memonitor kegiatan belajar, (5) dapat memberikan saran.

Bahan ajar disusun dengan tujuan:

- a. Menyediakan bahan ajar yang sesuai dengan tuntutan kurikulum dengan mempertimbangkan kebutuhan peserta didik, yakni bahan ajar yang sesuai dengan karakteristik dan setting atau lingkungan sosial peserta didik.

¹⁷Sulianti, “*pengembangan bahan ajar materi segitiga berbasis masalah yang terintegrasi aspek budaya local massenrempulu untuk siswa kelas vii SMP di kabupaten enrekang*”, h.18.

- b. Membantu peserta didik dalam memperoleh alternatif bahan ajar disamping buku-buku teks yang terkadang sulit diperoleh.
- c. Memudahkan guru dalam melaksanakan pembelajaran. Manfaat bagi guru:
 - 1. Diperoleh bahan ajar yang sesuai tuntutan kurikulum dan sesuai dengan kebutuhan belajar peserta didik.
 - 2. Tidak lagi tergantung kepada buku teks yang terkadang sulit untuk diperoleh.
 - 3. Memperkaya karena dikembangkan dengan menggunakan berbagai referensi.
 - 4. Menambah khasanah pengetahuan dan pengalaman guru dalam menulis bahan ajar.
 - 5. Membangun komunikasi pembelajaran yang efektif antara guru dengan peserta didik karena peserta didik akan merasa lebih percaya kepada gurunya.
 - 6. Menambah angka kredit jika dikumpulkan menjadi buku dan diterbitkan.¹⁸

C. Pengembangan Bahan Ajar

Bahan ajar memiliki peranan yang sangat penting dalam pembelajaran. Bahan ajar memungkinkan siswa untuk dapat mengembangkan suatu kompetensi atau KD secara runtut dan sistematis, sehingga secara akumulatif mampu menguasai semua kompetensi secara utuh dan terpadu. Berdasarkan kamus besar bahasa Indonesia pengembangan diartikan sebagai membuat sesuatu lebih sempurna. Pengembangan

¹⁸Sofan Amri dan Iif Khoiru Ahmad, *Konstruksi Pengembangan Pembelajaran* (Jakarta: PT. Prestasi Pustakaraya, 2010), h. 159-160.

juga diartikan sebagai upaya untuk menghasilkan inovasi yang tepat untuk diterapkan dalam system yang sudah ada.¹⁹

Menurut Udin Saefudin Sa'ud dalam Nia Cahya Saputri²⁰ bahwa terdapat prosedur umum yang harus diikuti dalam rangka mengembangkan bahan ajar, agar hasilnya lebih rapih dan terarah. Berikut akan di uraikan prosedur pengembangan bahan ajar secara umum, yaitu:

a. Persiapan

Terdapat beberapa hal yang harus disiapkan dalam penyusunan bahan ajar, khususnya yang berkaitan dengan kurikulum, materi bahan ajar dan sumber-sumber lain yang sekiranya akan diperlukan dalam penulisan bahan ajar seperti: photo, gambar, bagan, dan sebagainya.

b. Penulisan draft bahan ajar

Setelah bahan ajar disusun dan dikembangkan dengan model tertentu, tahap selanjutnya adalah membuat draft bahan ajar selanjutnya akan di validasi oleh ahli. Bahan ajar yang telah mendapat berbagi masukan dari para ahli kemudian direvisi.

c. Penyelesaian

Tahap akhir dari kajian draft bahan ajar, adalah mengevaluasi aspek kebahasaan, keterbacaan, kosa kata yang digunakan termasuk tingkat kesulitan

¹⁹Nia Cahya Saputri, "Pengembangan Perangkat Pembelajaran dengan Menerapkan Aktivitas dalam Teori Van Hiele untuk Meningkatkan Kemampuan Pemecahan Masalah Siswa Materi Lingkaran Kelas VIII SMP", (Skripsi yang dipublikasikan 2014), h. 53.

²⁰Nia Cahya Saputri, "Pengembangan Perangkat Pembelajaran dengan Menerapkan Aktivitas dalam Teori Van Hiele untuk Meningkatkan Kemampuan Pemecahan Masalah Siswa Materi Lingkaran Kelas VIII SMP", h. 53-54.

bahasa dikaitkan dengan pengguna utama, serta kelengkapan bahan penunjang lainnya.

Ada sejumlah manfaat yang dapat diperoleh apabila seorang guru mengembangkan bahan ajar sendiri, yakni: pertama, diperoleh bahan ajar yang sesuai tuntutan kurikulum dan sesuai dengan kebutuhan belajar siswa. Kedua, tidak lagi bergantung kepada buku teks yang terkadang sulit untuk diperoleh. Ketiga, bahan ajar menjadi lebih layak karena dikembangkan dengan menggunakan berbagai referensi. Keempat, menambah khasanah pengetahuan dan pengalaman guru dalam menulis bahan ajar. Kelima, bahan ajar akan mampu membangun komunikasi pembelajaran yang efektif antara guru dengan siswa, karena siswa akan merasa lebih percaya kepada gurunya.²¹

Dengan tersedianya bahan ajar yang bervariasi maka siswa akan mendapatkan manfaat, yaitu kegiatan pembelajarannya akan menjadi lebih menarik. Siswa akan lebih banyak mendapatkan kesempatan untuk belajar secara mandiri dan mengurangi ketergantungan terhadap kehadiran guru. Siswa juga akan mendapatkan kemudahan dalam mempelajari setiap kompetensi yang harus dikuasai.²²

²¹Nia Cahya Saputri, “Pengembangan Perangkat Pembelajaran dengan Menerapkan Aktivitas dalam Teori Van Hiele untuk Meningkatkan Kemampuan Pemecahan Masalah Siswa Materi Lingkaran Kelas VIII SMP”, (Skripsi yang dipublikasikan 2014), h. 54.

²²Nia Cahya Saputri, “Pengembangan Perangkat Pembelajaran dengan Menerapkan Aktivitas dalam Teori Van Hiele untuk Meningkatkan Kemampuan Pemecahan Masalah Siswa Materi Lingkaran Kelas VIII SMP”, h. 55.

D. Pendekatan Saintifik

Menurut Kemendikbud dalam Akhyar H. M. Tawil, dkk²³ bahwa pendekatan saintifik adalah pendekatan yang berbasis pada fakta atau fenomena yang dapat dijelaskan dengan logika atau penalaran tertentu bukan bersifat pada kira-kira, khayalan atau dongeng. Pendekatan ini meliputi: mengamati, menanya, menalar, mencoba, dan mengkomunikasikan (hubungan-hubungan) yang terjadi dari pengetahuan yang dipelajari.

Metode **mengamati** sangat bermanfaat bagi pemenuhan rasa ingin tahu peserta didik. Sehingga proses pembelajaran memiliki kebermaknaan yang tinggi. Dengan metode observasi peserta didik menemukan fakta bahwa ada hubungan antara objek yang dianalisis dengan materi pembelajaran yang digunakan oleh guru. Melalui mengamati gambar, peserta didik dapat secara langsung menceritakan kondisi sebagaimana yang di tuntut dalam kompetensi dasar (KD) dan indikator, dan mata pelajaran apa saja yang dapat dipadukan dengan media yang tersedia. Peserta didik tidak mudah **menanya** apabila tidak dihadapkan dengan media yang menarik. Guru harus mampu menginspirasi peserta didik untuk mau dan mampu menanya. Pada saat guru mengajukan pertanyaan, guru harus membimbing dan memandu peserta didik menanya dengan baik. Ketika guru menjawab pertanyaan, guru mendorong peserta didik menjadi penyimak yang baik. Pertanyaan guru dimaksudkan untuk memperoleh tanggapan verbal. Istilah **menalar** dalam kerangka proses

²³Akhyar H. M. Tawil, Dasa Ismailmuza, dan Sutji Rochaminah, "Penerapan Pendekatan Scientific Pada Model Pembelajaran Kooperatif Tipe Think Pair Share Untuk Meningkatkan Pemahaman Siswa Di Kelas Vii SmpN 6 Palu", (Jurnal yang dipublikasikan 2014), h. 88.

pembelajaran dengan pendekatan ilmiah yang dianut dalam kurikulum 2013 untuk menggambarkan bahwa guru dan peserta didik merupakan pelaku aktif. Titik tekannya dalam banyak hal dan situasi peserta didik harus lebih aktif dibanding guru. Penalaran adalah proses berfikir yang logis dan sistematis atas fakta-kata empiris yang dapat diobservasi untuk memperoleh simpulan berupa pengetahuan. Penalaran dimaksud merupakan penalaran ilmiah, meski penalaran nonilmiah tidak selalu tidak bermanfaat. Menalar merupakan proses berfikir yang logis dan sistematis atas fakta-fakta empiris yang dapat diobservasi untuk memperoleh simpulan berupa pengetahuan. Menalar (*associating*) merujuk pada teori belajar asosiasi, yaitu kemampuan mengelompokkan beragam ide dan mengasosiasikan beragam peristiwa untuk kemudian memasukannya menjadi penggalan memori dalam otak dan pengalaman-pengalaman yang tersimpan di memori otak berinteraksi dengan pengalaman sebelumnya (asosiasi). **Mencoba** merupakan keterampilan proses untuk mengembangkan pengetahuan tentang alam sekitar dengan menggunakan metode ilmiah dan sikap ilmiah dalam memecahkan masalah-masalah yang dihadapinya sehari-hari. Untuk memperoleh hasil belajar yang otentik, peserta didik harus melakukan percobaan, terutama untuk materi/substansi yang sesuai dan aplikasi dari kegiatan mencobapun dimaksudkan untuk mengembangkan berbagai ranah tujuan belajar (sikap, keterampilan, dan pengetahuan). Aplikasi metode eksperimen atau mencoba dimaksudkan untuk mengembangkan berbagai ranah tujuan belajar, yaitu sikap, keterampilan, dan pengetahuan. Aktivitas pembelajaran yang nyata untuk ini yaitu: menentukan tema atau topik sesuai dengan kompetensi dasar menurut tuntutan

kurikulum, mempelajari cara-cara penggunaan alat dan bahan yang tersedia dan harus disediakan, mempelajari dasar teoritis yang relevan dan hasil-hasil eksperimen sebelumnya, melakukan dan mengamati percobaan, mencatat fenomena yang terjadi, menganalisis, dan menyajikan data, menarik simpulan atas hasil percobaan, dan membuat laporan dan mengkomunikasikan hasil percobaan. **Membentuk jejaring** terdiri dari tiga langkah yaitu: menyimpulkan, menyajikan dan mengkomunikasikan. Menyimpulkan dapat dilakukan bersama-sama dalam satu kesatuan kelompok, atau bisa juga dengan dikerjakan sendiri setelah mendengarkan hasil kegiatan mengolah informasi. Menyajikan dapat disajikan dalam bentuk laporan tertulis. Laporan tertulis dapat dijadikan sebagai salahsatu bahan untuk portofolio kelompok danatau individu dan walaupun tugas dikerjakan secara berkelompok, sebaiknya hasil pencatatan dilakukan oleh setiap individu agar dapat dimasukkan ke dalam file portofolio peserta didik. Pada kegiatan akhir diharapkan peserta didik dapat mengkomunikasikan hasil pekerjaan yang telah disusun secara bersama-sama dalam kelompok dan/atau secara individu. Guru dapat memberikan klarifikasi agar peserta didik mengetahui dengan tepat apakah yang telah dikerjakan sudah benar atau ada yang harus diperbaiki. Kegiatan mengkomunikasikan dapat diarahkan sebagai kegiatan konfirmasi.²⁴

Pola pembelajaran dengan pendekatan saintifik merubah pembelajaran yang berpusat pada siswa menjadi pola pembelajaran bersifat interaktif. Konsep pembelajaran dengan metode saintifik merupakan usaha sistematis untuk

²⁴Resti Fauziah, Ade Gafar Abdullah, dan Dadang Lukman Hakim, “Pembelajaran Saintifik Elektronika Dasar Berorientasi Pembelajaran Berbasis Masalah”, (Jurnal yang dipublikasikan 2013), h.166-168.

mendapatkan jawaban atas masalah melalui penalaran dan pengamatan. Kurikulum 2013 mengharuskan semua mata pelajaran dalam proses pendidikannya menggunakan kegiatan pembelajaran dengan pendekatan saintifik.²⁵

Kurikulum 2013 menekankan pada dimensi pedagogik modern dalam pembelajaran, yaitu menggunakan pendekatan ilmiah. Pendekatan ilmiah (scientific approach) meliputi mengamati, menanya, mencoba, mengolah, menyajikan, menyimpulkan, dan mencipta untuk semua mata pelajaran.²⁶ Menurut Kemendikbud dalam Resti Fauziah, dkk²⁷ bahwa proses pembelajaran pada kurikulum 2013 untuk semua jenjang dilaksanakan dengan menggunakan pendekatan saintifik yaitu pendekatan pembelajaran yang berpusat pada peserta didik yang memiliki kriteria pendekatan saintifik sebagai berikut:

- a. Materi pembelajaran berbasis pada fakta atau fenomena yang dapat dijelaskan dengan logika atau penalaran tertentu, bukan sebatas kira-kira, khayalan, legenda, atau dongeng semata.
- b. Penjelasan guru, respon peserta didik, dan interaksi edukatif guru-peserta didik terbebas dari prasangka yang serta-merta, pemikiran subjektif, atau penalaran yang menyimpang dari alur berpikir logis.

²⁵Ika Riza Rizqiyah, “Kelayakan Lks Dengan Pendekatan Saintifik Pada Sub Pokok Bahasan Angiospermae Untuk Sma Kelas X”, (Jurnal yang dipublikasikan 2016), h.38.

²⁶Resti Fauziah, Ade Gafar Abdullah, dan Dadang Lukman Hakim, “Pembelajaran Saintifik Elektronika Dasar Berorientasi Pembelajaran Berbasis Masalah”, (Jurnal yang dipublikasikan 2013), h.166.

²⁷Resti Fauziah, Ade Gafar Abdullah, dan Dadang Lukman Hakim, “Pembelajaran Saintifik Elektronika Dasar Berorientasi Pembelajaran Berbasis Masalah”, h.166.

- c. Mendorong dan menginspirasi peserta didik berpikir secara kritis, analitis, dan tepat dalam mengidentifikasi, memahami, memecahkan masalah, dan mengaplikasikan materi pembelajaran.
- d. Mendorong dan menginspirasi peserta didik mampu berpikir hipotetik dalam melihat perbedaan, kesamaan, dan tautan satu sama lain dari materi pembelajaran.
- e. Mendorong dan menginspirasi peserta didik mampu memahami, menerapkan, dan mengembangkan pola berpikir yang rasional dan objektif dalam merespon materi pembelajaran.
- f. Berbasis pada konsep, teori, dan Fakta empiris yang dapat dipertanggungjawabkan.
- g. Tujuan pembelajaran dirumuskan secara sederhana dan jelas, namun menarik sistem penyajiannya.

Proses pembelajaran yang dilaksanakan dengan pendekatan saintifik dilakukan dengan menyentuh tiga ranah, yaitu ranah sikap, ranah pengetahuan, dan ranah keterampilan. Siswa diarahkan untuk membandingkan hasil prediksi jawaban dari siswa dengan teori melalui proses eksperimen dengan menggunakan metode ilmiah. Pengalaman langsung pada saat pembelajaran dapat membantu siswa untuk memperoleh pengetahuan yang lebih mendalam mengenai ilmu yang dipelajarinya.²⁸

²⁸Anton Suhenriyadi, Eko Suyanto, dan Ismu Wahyudi, “*Pengembangan Lks Model Pembelajaran Kooperatif Tipe Stad Dengan Pendekatan Saintifik*”, (Jurnal yang dipublikasikan 2013), h. 64.

Pendekatan ilmiah yang dimaksud memuat pembelajaran yang mencakup tiga ranah, yaitu sikap, keterampilan, dan pengetahuan. Selain itu, pendekatan saintifik sebagai dimaksudkan juga meliputi: mengamati, menanya, mencoba, menalar, dan menyimpulkan. Pembelajaran berbasis fakta dan fenomena yang dapat dijelaskan dengan logika penalaran tertentu.²⁹

Pengembangan proses pendekatan saintifik dalam suatu proses pembelajaran terdiri dari proses: (1) mengamati, (2) menanya, (3) mencoba, (4) menalar atau asosiasi, dan (membentuk jejaring atau melakukan komunikasi selanjutnya siswa dituntut aktif dalam proses pembelajaran yang meliputi proses untuk mengamati, menanya, mencoba, mengasosiasi, dan mengkomunikasi. Proses pembelajaran dan penilaian yang berlangsung dapat disesuaikan dengan kondisi siswa atau pengetahuan yang akan dipelajari, sehingga kegiatan pendekatan saintifik tidak berlangsung kaku.³⁰

E. Model Kooperatif Tipe Student Teams Achievement Divisions (STAD)

Pembelajaran STAD merupakan salah satu tipe kooperatif yang menekankan pada adanya aktivitas dan interaksi diantara siswa untuk saling memotivasi dan saling membantu dalam menguasai materi pelajaran guna mencapai prestasi yang maksimal.

²⁹Anton Suhenriyadi, Eko Suyanto, dan Ismu Wahyudi, “Pengembangan Lks Model Pembelajaran Kooperatif Tipe Stad Dengan Pendekatan Saintifik”, (Jurnal yang dipublikasikan 2013), h. 66.

³⁰Anton Suhenriyadi, Eko Suyanto, dan Ismu Wahyudi, “Pengembangan Lks Model Pembelajaran Kooperatif Tipe Stad Dengan Pendekatan Saintifik”, h. 64.

Model pembelajaran kooperatif tipe STAD ini juga merupakan model yang paling sederhana dan mudah untuk diterapkan.³¹

Pembelajaran kooperatif tipe *STAD* merupakan pembelajaran kooperatif yang paling sederhana. Selain itu, dapat digunakan untuk memberikan pemahaman konsep materi yang sulit kepada siswa dimana materi tersebut telah dipersiapkan oleh guru melalui lembar kerja atau perangkat pembelajaran yang lain. Pembelajaran kooperatif tipe *STAD* dikembangkan oleh Slavin dkk.³² *STAD* merupakan suatu model pembelajaran kooperatif yang cocok untuk dikuasai oleh guru ketika melakukan pendekatan dalam mengajar karena mudah untuk diterapkan. Pelaksanaan suatu proses pembelajarannya, dalam belajar secara kooperatif tipe *STAD* dapat dilakukan melalui lima tahapan, yaitu: (1) tahapan penyajian materi, (2) tahapan kegiatan kelompok, (3) tahapan tes individual, (4) tahapan penghitungan skor perkembangan individu, dan (5) tahapan pemberian penghargaan kepada kelompok.³³

Pembelajaran kooperatif tipe *STAD*, siswa dibagi menjadi beberapa kelompok yang beranggotakan 4-6 orang dengan beragam kemampuan, jenis kelamin, dan sukunya. Sebenarnya pembelajaran yang menggunakan diskusi kelompok sudah sering dilakukan oleh guru, tetapi pembelajaran yang seperti apakah

³¹Dyna Probo Mukti, Susanto, dan Dafik, "*Penerapan Model Pembelajaran Kooperatif Tipe Student Teams Achievement Divisions (Stad) Untuk Mengatasi Kesalahan Siswa Dalam Menyelesaikan Soal Pada Sub Pokok Bahasan Aritmatika Sosial Di Smp Negeri Satu Atap Tanggul Kelas Vii B Semester Ganjil Tahun Ajaran 2012/2013*", (Jurnal yang dipublikasikan 2013), h.83.

³²Th. Widyantini, "*Penerapan Pendekatan Kooperatif STAD dalam Pembelajaran Matematika SMP*", (Jurnal yang dipublikasikan 2014), h.5.

³³Anton Suhenriyadi, Eko Suyanto, dan Ismu Wahyudi, "*Pengembangan Lks Model Pembelajaran Kooperatif Tipe Stad Dengan Pendekatan Saintifik*", (Jurnal yang dipublikasikan 2013), h. 65.

yang telah memenuhi proses pembelajaran kooperatif yang perlu diketahui oleh guru. Guru memberikan suatu pelajaran dan siswa-siswa di dalam kelompok memastikan bahwa semua anggota kelompok itu bisa menguasai pembelajaran tersebut.³⁴

Pembelajaran kooperatif tipe STAD dapat digunakan untuk memberikan pemahaman konsep materi yang sulit kepada siswa dimana materi tersebut telah dipersiapkan oleh guru melalui lembar kerja atau perangkat pembelajaran yang lain, membantu dalam menumbuhkan kemampuan berinteraksi antara guru dan siswa, kerja sama, kreativitas, berpikir kritis, serta kemauan membantu teman. Selain itu, dalam pembelajaran kooperatif tipe STAD terdapat kuis yang dikerjakan oleh siswa secara individu di akhir pembelajaran. Kuis ini bertujuan untuk mengetahui sejauh mana pemahaman konsep siswa selama pembelajaran berlangsung. Hasil kuis tiap siswa akan menjadi penentu penghargaan tiap kelompok. Dengan demikian, setiap siswa akan lebih termotivasi untuk lebih giat belajar dalam KBM.³⁵

Langkah-langkah penerapan pembelajaran kooperatif tipe *STAD* adalah sebagai berikut.

1. Guru menyampaikan materi pembelajaran kepada siswa sesuai kompetensi dasar yang akan dicapai. Guru dapat menggunakan berbagai pilihan dalam

³⁴Anton Suhenriyadi, Eko Suyanto, dan Ismu Wahyudi, “*Pengembangan Lks Model Pembelajaran Kooperatif Tipe Stad Dengan Pendekatan Saintifik*”, (Jurnal yang dipublikasikan 2013), h. 65.

³⁵Anita Wahyu Lestari, “*Pengembangan Perangkat Pembelajaran Ipa Smp Berbasis Kooperatif Tipe Stad PadaTema Fotosintesis Di Smp Giki-3 Surabaya*”, (Jurnal yang dipublikasikan 2014), h.3.

menyampaikan materi pembelajaran ini kepada siswa. Misal, antara lain dengan metode penemuan terbimbing atau metode ceramah. Langkah ini tidak harus dilakukan dalam satu kali pertemuan, tetapi dapat lebih dari satu.

2. Guru memberikan tes/kuis kepada setiap siswa secara individu sehingga akan diperoleh nilai awal kemampuan siswa.
3. Guru membentuk beberapa kelompok. Setiap kelompok terdiri dari 4 – 5 anggota, dimana anggota kelompok mempunyai kemampuan akademik yang berbeda-beda (tinggi, sedang, dan rendah). Jika mungkin, anggota kelompok berasal dari budaya atau suku yang berbeda serta memperhatikan kesetaraan gender.
4. Guru memberikan tugas kepada kelompok berkaitan dengan materi yang telah diberikan, mendiskusikannya secara bersama-sama, saling membantu antaranggota lain, serta membahas jawaban tugas yang diberikan guru. Tujuan utamanya adalah memastikan bahwa setiap kelompok dapat menguasai konsep dan materi. Bahan tugas untuk kelompok dipersiapkan oleh guru agar kompetensi dasar yang diharapkan dapat dicapai.
5. Guru memberikan tes/kuis kepada setiap siswa secara individu
6. Guru memfasilitasi siswa dalam membuat rangkuman, mengarahkan, dan memberikan penegasan pada materi pembelajaran yang telah dipelajari.

7. Guru memberi penghargaan kepada kelompok berdasarkan perolehan nilai peningkatan hasil belajar individual dari nilai awal ke nilai kuis berikutnya.³⁶

Kunci keberhasilan di dalam penggunaan pembelajaran kooperatif tipe STAD ini adalah persiapan guru dalam:

- a) Memilih materi yang ada pada standar isi dengan melihat pengetahuan prasyarat siswa;
- b) Memilih materi yang ada pada standar isi dengan melihat minat siswa;
- c) Memilih materi yang ada pada standar isi yang memungkinkan untuk dilakukannya kuis yang dapat diujikan dan di-skor dengan cepat.
- d) Menyusun tugas untuk anggota masing-masing kelompok sehingga setiap anggota kelompok harus menyelesaikan tugas masing-masing dengan bertanggung jawab untuk kelompok masing-masing. Selain itu juga, mengungkapkan pendapat masing-masing kelompok secara ikhlas.
- e) Membimbing agar siswa dapat berkomunikasi dengan kelompok lain secara bijaksana sehingga melalui pembelajaran kooperatif tipe STAD, dapat dikembangkan diskusi dan komunikasi dengan tujuan agar siswa dapat saling berbagi kemampuan, belajar berpikir kritis, menyampaikan pendapat, memberi

³⁶Th. Widyantini, “Penerapan Pendekatan Kooperatif STAD dalam Pembelajaran Matematika SMP”, (Jurnal yang dipublikasikan 2014), h.7.

kesempatan, menyalurkan kemampuan, membantu belajar, serta menilai kemampuan dan peranan diri sendiri maupun teman lain anggota kelompok.³⁷

F. Materi Pelajaran Aritmatika Sosial

Kegiatan perdagangan yang biasa dilakukan oleh masyarakat meliputi kegiatan jual beli barang antara penjual (pedagang) dan pembeli. Kegiatan perdagangan dapat terjadi berdasarkan prinsip saling menguntungkan. Penjual mendapat keuntungan berupa uang dari barang yang dijualnya, sedangkan pembeli mendapat keuntungan dari barang yang dibelinya atas dasar manfaat yang diperoleh dari barang tersebut.

Dalam melakukan kegiatan perdagangan, seorang pedagang harus pandai melakukan perhitungan perdagangan atas barang dagangannya. Misalnya, untuk mendapatkan keuntungan yang wajar, seorang pedagang harus menetapkan berapa harga jual pada barang dagangannya sehingga harga jual tersebut tidak terlalu tinggi (agar dapat bersaing) dan juga tidak terlalu rendah (agar tidak rugi). Hal itu tentunya membutuhkan perhitungan tertentu yang dibahas dalam aritmatika sosial.

Aritmatika merupakan bagian dari matematika yang disebut ilmu hitung. Kata “sosial” dapat diartikan sebagai hal-hal yang berkenaan dengan masyarakat. Jadi, aritmatika sosial dapat diartikan sebagai bagian dari matematika yang membahas perhitungan-perhitungan yang digunakan masyarakat dalam kehidupan sehari-hari.

³⁷Th. Widyantini, “Penerapan Pendekatan Kooperatif STAD dalam Pembelajaran Matematika SMP”, (Jurnal yang dipublikasikan 2014), h.11-12.

Aritmatika sosial adalah salah satu sub pokok bahasan dari perbandingan dan aritmatika sosial dalam pengajaran matematika kelas VII SMP pada semester ganjil. Dalam sub pokok bahasan ini siswa dituntut untuk memahami bagaimana menghitung nilai keseluruhan, nilai per unit, harga pembelian, harga penjualan, untung, rugi, rabat (diskon), bruto, tara dan netto.³⁸

1. Nilai Keseluruhan, Nilai Per Unit, dan Nilai Sebagian

Nilai keseluruhan, nilai per unit, dan nilai sebagian mempunyai suatu hubungan, yaitu:

$$\text{Nilai keseluruhan} = \text{banyak unit} \times \text{nilai per unit}$$

$$\text{Nilai per unit} = \frac{\text{nilai keseluruhan}}{\text{banyak unit}}$$

$$\text{Nilai sebagian} = \text{banyak sebagian unit} \times \text{nilai per unit}$$

2. Uang dalam Perdagangan

Bila kita berbelanja di pasar atau di toko, apa yang kita bayarkan untuk mendapatkan barang yang kita inginkan? Ya, tentu kita harus membayarkan sejumlah uang yang sesuai dengan harga jual barang tersebut.

Uang penting sekali peranannya dalam dunia perdagangan, yaitu sebagai alat pembayaran yang sah. Dengan uang, kita bisa memperoleh bermacam-macam barang yang kita butuhkan. Tanpa adanya uang dapat kita bayangkan kesulitan yang terjadi

³⁸Dyna Probo Mukti, Susanto, dan Dafik, "Penerapan Model Pembelajaran Kooperatif Tipe Student Teams Achievement Divisions (Stad) Untuk Mengatasi Kesalahan Siswa Dalam Menyelesaikan Soal Pada Sub Pokok Bahasan Aritmatika Sosial Di Smp Negeri Satu Atap Tanggul Kelas Vii B Semester Ganjil Tahun Ajaran 2012/2013", (Jurnal yang dipublikasikan 2013), h. 84.

dalam dunia perdagangan. Akan tetapi, dunia perdagangan sering juga terjadi tanpa uang.

Perdagangan tanpa menggunakan uang bisa dilakukan dengan cara barter. Caranya adalah sebagai berikut. Jika kita ingin mendapatkan suatu barang, kita harus menukarnya atau membayarnya dengan barang lain. Hal ini tentu membawa kesulitan, yaitu kita tidak leluasa mendapatkan barang yang kita inginkan, karena pemilik barang belum tentu mau menukar barangnya dengan barang yang kita miliki. Dengan adanya uang kesulitan seperti itu dapat dihindari.

3. Harga pembelian dan harga penjualan

Dalam suatu kegiatan jual beli atau perdagangan ada dua pihak yang saling berkepentingan, yaitu penjual dan pembeli. Penjual adalah orang yang menyerahkan barang kepada pembeli dengan menerima imbalan berupa sejumlah uang dari pembeli. Pembeli adalah orang yang menerima barang dari penjual dengan menyerahkan sejumlah uang kepada penjual sebagai pembayarannya.

Untuk mendapatkan barang yang akan dijual, seorang pedagang terlebih dahulu harus membelinya dari pedagang lain dengan mengeluarkan sejumlah uang yang disebut harga pembelian atau modal. Setelah barang itu didapatkan, kemudian dijual kembali kepada pembeli. Uang yang diterima pedagang dari pembeli atas barang yang dijualnya disebut harga penjualan.

Dalam perdagangan, keuntungan dapat diperoleh apabila harga penjualan lebih tinggi daripada harga pembelian. Karena harga penjualan lebih tinggi daripada

harga pembelian, dan besar untung sama dengan harga penjualan dikurangi harga pembelian maka diperoleh hubungan berikut ini.

$$\text{Harga penjualan} = \text{harga pembelian(modal)} + \text{untung}$$

atau

$$\text{Harga pembelian} = \text{harga penjualan} - \text{untung}$$

Selanjutnya, jika jual-beli mengalami kerugian, maka harga penjualan lebih rendah dari harga pembelian, dan rugi sama dengan harga pembelian dikurangi harga penjualan, sehingga diperoleh hubungan berikut ini.

$$\text{Harga penjualan} = \text{harga pembelian(modal)} - \text{rugi}$$

atau

$$\text{Harga pembelian} = \text{harga penjualan} + \text{rugi}$$

$$\text{Harga penjualan} = \text{harga jual tiap satuan barang} \times \text{banyaknya barang}$$

Karena harga penjualan adalah adalah hasil perkalian antara harga jual tiap satuan barang dan banyaknya barang, maka diperoleh rumus sebagai berikut:

$$\text{Harga jual tiap satuan barang} = \frac{\text{harga penjualan}}{\text{banyaknya barang}}$$

$$\text{Harga pembelian} = \text{harga beli tiap satuan barang} \times \text{banyaknya barang}$$

Karena harga pembelian adalah hasil perkalian harga beli tiap satuan barang dan banyaknya barang, maka diperoleh harga sebagai berikut:

$$\text{Harga beli tiap satuan barang} = \frac{\text{harga pembelian}}{\text{banyaknya barang}}$$

4. Untung dan rugi

Dalam perdagangan, terdapat dua kemungkinan yang akan dialami oleh pedagang, yaitu untung dan rugi. Pedagang dapat mengalami untung atau rugi tergantung pada beberapa hal, seperti besarnya harga jual, kondisi barang yang dijual (mengalami kerusakan atau tidak), dan situasi pembeli.

a. Pengertian Untung

Seorang pedagang dikatakan mendapat untung apabila Ia berhasil menjual barang dagangannya dengan harga penjualan yang lebih tinggi daripada harga pembeliannya. Besarnya selisih antara harga penjualan dan harga pembelian itu merupakan besarnya untung yang diperoleh pedagang tersebut.

Keuntungan yang diperoleh seorang pedagang dapat dirumuskan sebagai berikut:

$$\text{Untung} = \text{Harga penjualan} - \text{Harga pembelian}$$

b. Pengertian Rugi

Seorang pedagang dikatakan mendapat rugi apabila ia menjual barang dagangannya dengan harga penjualan yang lebih rendah daripada harga pembelian.

Besar selisih antar harga pembelian dan harga penjualan adalah besar kerugian yang diderita oleh pedagang tersebut.

Besarnya kerugian yang diderita oleh seorang pedagang dapat dirumuskan sebagai berikut:

$$Rugi = \text{Harga pembelian} - \text{Harga penjualan}$$

c. *Persentase Untung dan Rugi*

1. Menyatakan persentase keuntungan

$$\text{Persentase keuntungan (\%)} = \frac{\text{keuntungan}}{\text{harga pembelian}} \times 100\%$$

$$\begin{aligned} \text{Harga penjualan} &= \text{harga pembelian} + \text{persentase keuntungan} \times \text{harga pembelian} \\ &= \text{harga pembelian} \times (1 + \text{persentase keuntungan}) \end{aligned}$$

2. Menyatakan persentase kerugian

$$\text{Persentase kerugian (\%)} = \frac{\text{kerugian}}{\text{harga pembelian}} \times 100\%$$

$$\begin{aligned} \text{Harga penjualan} &= \text{harga pembelian} - \text{persentase kerugian} \times \text{harga pembelian} \\ &= \text{harga pembelian} \times (1 - \text{persentase kerugian}) \end{aligned}$$

5. Rabat(diskon), bruto, tara, dan Neto

a. *Rabat*

Rabat artinya potongan harga atau lebih dikenal dengan istilah diskon. Rabat biasanya diberikan kepada pembeli dari suatu grosir atau toko tertentu.

$$\text{Harga bersih} = \text{Harga kotor} - \text{Rabat (diskon)}$$

b. Bruto, Tara, dan Neto

$$\text{Neto} = \text{Bruto} - \text{Tara}$$

$$\text{Tara} = \text{persen tara} \times \text{bruto}$$

$$\text{Harga bersih} = \text{Neto} \times \text{harga persatuan berat}$$

6. Pajak dan Bunga Tabungan

a. Pajak

Pajak merupakan suatu kewajiban dari warga negara untuk menyerahkan sebagian kekayaan kepada negara menurut peraturan-peraturan yang ditetapkan oleh pemerintah, tetapi tanpa mendapat jasa balik dari negara secara langsung. Hasil dari pajak digunakan untuk kesejahteraan umum.

b. Bunga tabungan

$$\text{Bunga 1 tahun} = \text{persen} \times \text{modal}$$

$$\text{Bunga } b \text{ bulan} = \frac{b}{12} \times \text{persen bunga} \times \text{modal}$$

$$= \frac{b}{12} \times \text{bunga 1 tahun}$$

G. Implementasi Penerapan Pendekatan Saintifik melalui Pembelajaran Kooperatif Tipe STAD

Dalam proses pembelajaran, kadang kala dapat terjadi bahwa penjelasan dari teman siswanya lebih mudah dimengerti dari pada penjelasan dari guru. Hal ini dijelaskan oleh Slavin dalam Laila Fitriana³⁹ bahwa sering terjadi siswa ternyata mampu melaksanakan tugas untuk menjelaskan dengan baik ide-ide matematika yang sulit kepada siswa lainnya (teman sebayanya), dengan mengubah penyampaiannya dari bahasa guru kepada bahasa yang digunakan teman sebayanya sehari-hari.

Siswa dalam belajar matematika dihadapkan pada latihan soal-soal atau pemecahan masalah. Karena itu belajar atau diskusi kelompok sangat baik untuk dilaksanakan. Dengan belajar kelompok atau *cooperative*, siswa dapat bekerjasama dan tolong menolong mengatasi tugas yang dihadapinya. Menurut Parker, Cooperative Learning adalah pembelajaran kelas dimana siswa-siswa bekerja bersama-sama dalam kelompok kecil yang heterogen untuk mengerjakan tugas.⁴⁰

Dari pendapat dan penjelasan di atas, dapat dikatakan bahwa belajar dengan berkelompok memungkinkan siswa belajar secara efektif. Mereka saling membantu. dapat terjadi seorang siswa segan menanyakan kepada gurunya apabila ia tidak mengerti suatu konsep atau masalah matematika, namun ia tidak segan menanyakan kepada temannya. Temannya yang pandai kadang-kadang lebih gamblang

³⁹Laila Fitriana, "Pengaruh Model Pembelajaran Cooperative Tipe Group Investigation (GI) Dan STAD Terhadap Prestasi Belajar Matematika Ditinjau Dari Kemandirian Belajar Siswa", (Skripsi yang dipublikasikan 2010), h. 32.

⁴⁰Laila Fitriana, "Pengaruh Model Pembelajaran Cooperative Tipe Group Investigation (GI) Dan STAD Terhadap Prestasi Belajar Matematika Ditinjau Dari Kemandirian Belajar Siswa", h. 32.

menjelaskan dari pada gurunya. Ini adalah kepositifan dari belajar kelompok, namun menurut Hudoyo dalam Laila Fitriana⁴¹ bahwa juga terdapat segi negatifnya, misalnya, anak-anak yang lebih pandai bisa mendominasi diskusi sehingga tidak terjadi interaksi siswa dengan siswa, yang terjadi adalah informasi dari satu pihak, yaitu dari si pandai ke si kurang pandai sehingga situasi belajar tidak menguntungkan.

Dari beberapa penelitian yang telah dilakukan mengenai pembelajaran kooperatif model STAD menunjukkan bahwa penggunaan metode STAD mampu meningkatkan prestasi belajar siswa. Menurut Amstrong Scott dalam Laila Fitriana⁴² bahwa penggunaan metode STAD pada siswa tingkat 12 di daerah pinggiran kota Mississippi, menyatakan bahwa dengan penggunaan metode STAD pembelajaran menjadi menyenangkan dan materi pelajaran menjadi mudah dipahami. Sedangkan, Adesoji, Francis. A dan Tunde L dalam Laila Fitriana⁴³ mengenai penelitiannya tentang efek penerapan STAD dan pengetahuan matematik terhadap hasil akhir pembelajaran kimia kinetik, menyatakan penerapan STAD mempunyai potensi potensi dapat meningkatkan asil akhir pembelajaran di sekolah menengah kimia.

⁴¹Laila Fitriana, *“Pengaruh Model Pembelajaran Cooperative Tipe Group Investigation (GI) Dan STAD Terhadap Prestasi Belajar Matematika Ditinjau Dari Kemandirian Belajar Siswa”*, (Skripsi yang dipublikasikan 2010), h. 32.

⁴²Laila Fitriana, *“Pengaruh Model Pembelajaran Cooperative Tipe Group Investigation (GI) Dan STAD Terhadap Prestasi Belajar Matematika Ditinjau Dari Kemandirian Belajar Siswa”*, h. 38.

⁴³Laila Fitriana, *“Pengaruh Model Pembelajaran Cooperative Tipe Group Investigation (GI) Dan STAD Terhadap Prestasi Belajar Matematika Ditinjau Dari Kemandirian Belajar Siswa”*, h. 38.

Pendekatan saintifik dilaksanakan dengan model yang dapat memberi ruang belajar sesuai tuntutan pendekatan ini. Belajar berpasangan diharapkan mampu meningkatkan keaktifan dan kreativitas siswa karena ada teman untuk berpikir dan bertukar pendapat, saling bertanya, dan saling membantu untuk menyelidiki. Sedangkan untuk membangkitkan keberanian mengemukakan pendapat dapat dikembangkan dengan diskusi dalam kelompok dan mengembangkan mental secara sosial dengan menjalin hubungan, merasa sepenanggungan untuk memperoleh pengetahuan.⁴⁴

H. Penilaian Kualitas Bahan Ajar

Menurut Nieveen dalam Dyah Purboningsih⁴⁵ bahwa kualitas bahan ajar yang dikembangkan haruslah memenuhi kriteria valid, praktis, dan efektif. Valid berarti shahih atau sesuai dengan cara atau ketentuan yang seharusnya. Aspek kevalidan menurut Nieveen merujuk pada dua hal, yaitu apakah bahan ajar tersebut dikembangkan sesuai teoritiknya serta terdapat konsistensi internal pada setiap komponennya. Aspek yang kedua adalah praktis. Praktis dapat diartikan bahwa bahan ajar sesuai dengan praktik dan memberikan kemudahan penggunaan. Aspek kepraktisan menurut Nieveen juga merujuk pada dua hal, yaitu apakah praktisi atau ahli dapat menyatakan bahwa bahan ajar yang dikembangkan dapat diterapkan dan

⁴⁴Akhyar H. M. Tawil, Dasa Ismailmuza, dan Sutji Rochaminah, "*Penerapan Pendekatan Scientific Pada Model Pembelajaran Kooperatif Tipe Think Pair Share Untuk Meningkatkan Pemahaman Siswa Di Kelas Vii SmpN 6 Palu*", (Jurnal yang dipublikasikan 2014), h. 88.

⁴⁵Dyah Purboningsih, "*Pengembangan Perangkat Pembelajaran dengan Pendekatan Guided Discovery pada Materi Barisan dan Deret untuk Siswa SMK Kelas X*", (Skripsi yang dipublikasikan 2015), h. 25-26

apakah bahan ajar tersebut benar-benar dapat diterapkan di lapangan. Efektif berarti membawa pengaruh atau hasil sesuai dengan tujuan. Adapun aspek keefektifan juga dikaitkan dengan dua hal, yaitu praktisi atau ahli menyatakan bahan ajar tersebut efektif berdasarkan pengalaman menggunakan bahan ajar tersebut serta secara nyata bahan ajar tersebut memberikan hasil yang sesuai dengan harapan.

Berdasarkan uraian tersebut, berikut merupakan penjelasan dari aspek yang akan digunakan dalam pengembangan modul pada penelitian ini.

a) Aspek Kevalidan

Bahan ajar dikatakan valid jika bahan ajar tersebut berkualitas baik yaitu fokus pada materi dan pendekatan pembelajaran yang digunakan. Bahan ajar harus didasarkan pada materi atau pengetahuan (validitas isi) dan semua komponen harus secara konsisten dihubungkan satu sama lain (validitas konstruk). Jika bahan ajar memenuhi semua pernyataan di atas, maka bahan ajar dapat dikatakan valid. Dalam penelitian ini, validator akan memberikan penilaian terhadap bahan ajar yang akan dikembangkan. Apabila memenuhi semua pernyataan di atas maka hasil penilaian validator menyatakan bahwa bahan ajar layak digunakan dengan revisi atau tanpa revisi didasarkan pada landasan teoritik yang kuat.

Kelayakan dinilai dari empat aspek kelayakan yang ditentukan oleh BSNP yang meliputi kelayakan isi, kelayakan kebahasaan, kelayakan penyajian, dan kelayakan kegrafikaan.

1. Kelayakan Isi

Kelayakan Isi meliputi aspek-aspek yang dibahas didalam bahan ajar, kemudahan dan keterbantuan dalam penggunaan bahan ajar yang dikembangkan.

2. Kelayakan Kebahasaan

Kelayakan bahasa meliputi kesesuaian dengan siswa, ketepatan kaidah penulisan serta kebenaran istilah dan simbol.

a. Kelayakan Penyajian

Kelayakan penyajian meliputi teknik penyajian serta pendukung penyajian

b. Kelayakan Kegrafikan

Kelayakan kegrafikaan dinilai dari tampilan bahan ajar, ukuran, serta ketepatan warna dan huruf yang digunakan.

b) Aspek Kepraktisan

Bahan ajar dikatakan praktis jika guru dan siswa mempertimbangkan bahan ajar mudah digunakan dan sesuai dengan rencana peneliti. Apabila terdapat kekonsistenan antara kurikulum dengan proses pembelajaran, maka bahan ajar dapat dikatakan praktis. Dalam penelitian ini, bahan ajar dikatakan praktis jika para responden menyatakan bahwa bahan ajar dapat digunakan dalam pembelajaran.

c) Aspek Keefektifan

Bahan ajar dikatakan efektif apabila siswa berhasil dalam proses pembelajaran dan terdapat kekonsistenan antara kurikulum, pengalaman belajar siswa, dan

pencapaian proses pembelajaran. Dalam penelitian ini, bahan ajar dikatakan efektif ditunjukkan dengan tes hasil belajar yang sesuai dengan KKM.

I. Kajian Penelitian yang Relevan

Ada beberapa penelitian terdahulu yang dilakukan beberapa penelitian antara lain :

1. Anita Wahyu Lestari (2014) dengan judul penelitian “Pengembangan Perangkat Pembelajaran Ipa Smp Berbasis Kooperatif Tipe Stad Pada Tema Fotosintesis Di Smp Giki-3 Surabaya”. Penelitian ini bertujuan untuk mengembangkan ilmu perangkat pembelajaran tipe STAD koperasi berdasarkan junior pada tema fotoynthesis. re ini pencari adalah pengembangan alat pembelajaran yang menggunakan model Dick dan Carey. Nyaaplikasi di SMP GIKI-3 Surabaya, pada tanggal 12 Maret 2014 dan 18 Maret 2014 dengan kelas percobaan gratis terbatas 12 siswa kelas VIIIC. Analisis dari data menggunakan analys deskriptif kualitatif aku s. Hasil penelitian menunjukkan bahwa validitas silabus cate tinggiberdarah (3.38), RPP adalah kategori sangat tinggi(3.52), kategori Kitab siswa adalah tinggi (3,3), dan kategori tinggi MahasiswaLembar Kerja (3.3) dengan kewajiban dari instrumen validitas Silabus 80%, 77% RPP; Buku siswa 76%; LKS 77%. dikegiatan mahasiswa stinguished di sidang terbatas waktu untuk melakukan eksperimens dalam kelompok 35,4%. Prestasi belajar pada uji coba terbatas sebagian besar dicapai (100%). Di tes terbatas pembelajaran dan tanggapan siswa untuk perangkat yang positif.

2. Anton Suhenriyadi, Eko Suyanto, dan Ismu Wahyudi (2013) dengan judul penelitian “Pengembangan Lks Model Pembelajaran Kooperatif Tipe Stad Dengan Pendekatan Saintifik”. Penelitian ini bertujuan untuk mengembangkan LKS model pembelajaran kooperatif tipe STAD materi pokok Hukum Hooke dengan pendekatan saintifik. Metode penelitian yang digunakan adalah metode Penelitian dan Pengembangan (R & D). Hasil uji internal meliputi uji ahli materi dan uji ahli desain. Hasil uji kelayakan meliputi uji ahli materi dengan skor 3,60 dengan kategori sangat baik, dan uji ahli desain dengan dua jenis yaitu kelayakan penyajian LKS, dan kelayakan bahasa LKS diperoleh skor masing-masing 2,80, dan 2,75, dengan kategori baik semuanya. Hasil uji eksternal meliputi uji kemenarikan, kemudahan dan kemanfaatan diperoleh masing-masing skor 3,21, 3,23 dan 3,31 dengan kategori menarik, mudah, dan bermanfaat. LKS yang dikembangkan efektif sebagai media belajar dilihat dari hasil belajar siswa setelah menggunakan LKS pembelajaran mencapai 100% siswa yang tuntas KKM.
3. Resti Fauziah, Ade Gafar Abdullah, dan Dadang Lukman Hakim (2013) dengan judul penelitian “Pembelajaran Saintifik Elektronika Dasar Berorientasi Pembelajaran Berbasis Masalah”. Penelitian ini bertujuan untuk Implementasi kurikulum baru sangat menonjolkan pendekatan saintifik dengan pembelajaran berpusat pada peserta didik. Perancangan skenario pembelajaran berbasis pendekatan saintifik memerlukan hasil riset implementasi di kelas. Penelitian bertujuan untuk mengembangkan rencana pelaksanaan pembelajaran

elektronika dasar di Sekolah Menengah Kejuruan. Pengembangan rencana pelaksanaan pembelajaran bercirikan pembelajaran saintifik, mengadopsi pendekatan problem based learning. Metode yang digunakan pada penelitian ini yaitu metode pengungkapan pendapat dan observasi. Teknik pengumpulan data dilakukan dengan menggunakan angket, observasi dan wawancara. Penelitian ini menghasilkan RPP berbasis Pendekatan saintifik melalui model problem based learning, dan mendapat tanggapan positif dari guru dan peserta didik, sehingga berdampak positif terhadap peningkatan hard dan soft skill peserta didik.

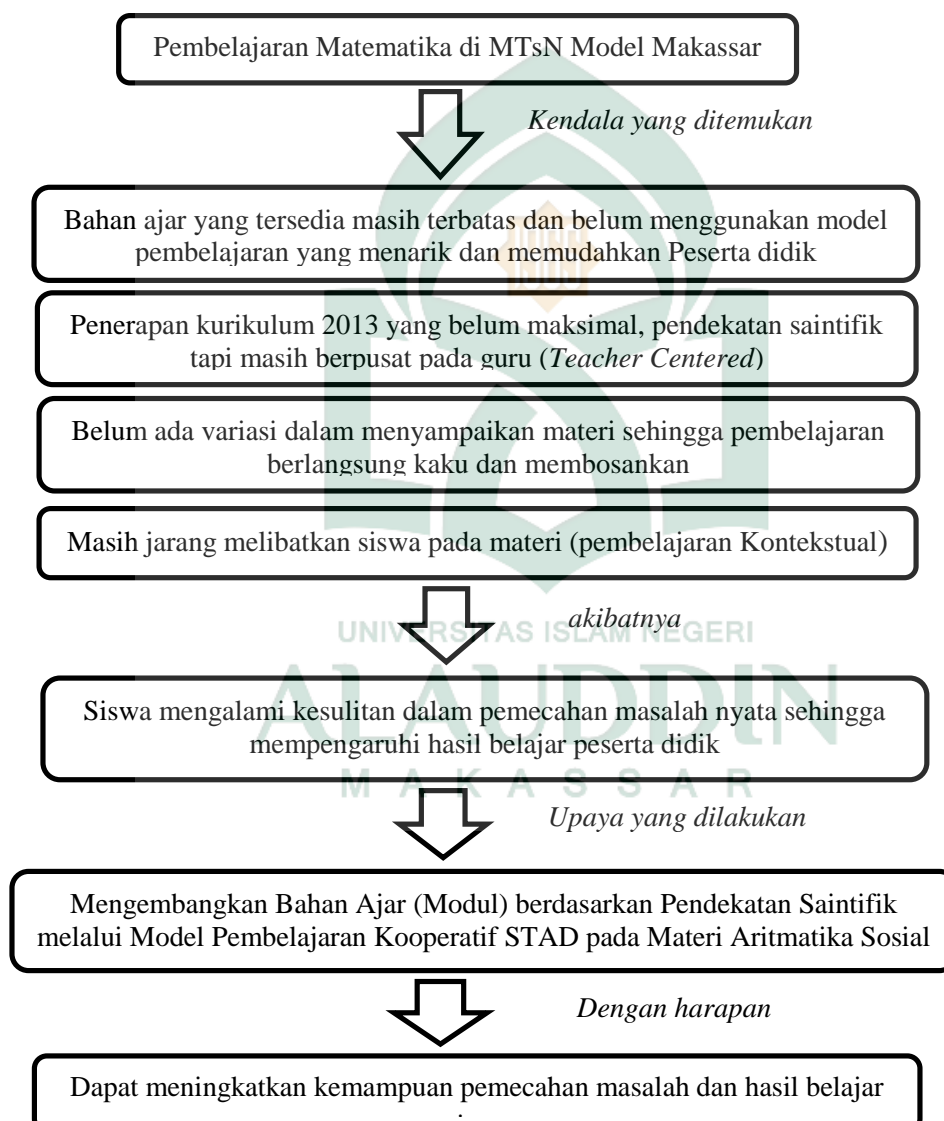
4. Dyna Probo Mukti, Susanto, dan Dafik (2013) dengan judul penelitian “Penerapan Model Pembelajaran Kooperatif Tipe Student Teams Achievement Divisions (Stad) Untuk Mengatasi Kesalahan Siswa Dalam Menyelesaikan Soal Pada Sub Pokok Bahasan Aritmatika Sosial Di Smp Negeri Satu Atap Tanggul Kelas Vii B Semester Ganjil Tahun Ajaran 2012/2013”. Penelitian ini bertujuan untuk Pembelajaran kooperatif tipe Divisi Tim Siswa Berprestasi (STAD) adalah metode kombinasi antara pembelajaran kooperatif dan learning. In individu penelitian ini , kami akan menerapkan STAD untuk mengurangi dapat meminimalisir kesalahan siswa dalam topik socialarithmetic . Subyek penelitian ini adalah siswa kelas VII B SMP Negeri Satu Atap Tanggul . Metode pengumpulan data yang digunakan dalam penelitian ini adalah tes, wawancara , observation and dokumentasi . Hasil penelitian menunjukkan that the kesalahan menurun ; teorema kesalahan decrease from 37,85 % ke 20,71

% ; kesalahan data decreasefrom 52,14 % to32,14 % ; Teknik kesalahan decreasefrom 42,85 % ke 24,28 % dan decreasefrom kesalahan lainnya 39,28 % menjadi 18,57 % . Hasil penelitian juga menunjukkan bahwa kegiatan belajar mengajar menggunakan STAD memberi sebuah tanggapan yang baik dari para guru dan siswa .

5. Akhyar H. M. Tawil, Dasa Ismaimuza, dan Sutji Rochaminah (2014) dengan judul penelitian “Penerapan Pendekatan Scientific Pada Model Pembelajaran Kooperatif Tipe Think Pair Share Untuk Meningkatkan Pemahaman Siswa Di Kelas Vii SmpN 6 Palu”. Penelitian ini bertujuan untuk memperoleh deskripsi penerapan pendekatan Scientific pada model pembelajaran kooperatif tipe think pair share (TPS) untuk meningkatkan pemahaman siswa pada materi garis dan sudut di kelas VII unggulan I SMP Negeri 6 Palu. Rancangan penelitian ini mengacu pada desain penelitian Kemmis dan Mc. Taggart yakni (1) perencanaan, (2) pelaksanaan tindakan, (3) observasi dan (4) refleksi. Penelitian ini dilakukan dalam dua siklus. Hasil penelitian menunjukkan bahwa penerapan pendekatan scientific pada model pembelajaran kooperatif tipe think pair share (TPS) dapat meningkatkan pemahaman siswa pada materi garis dan sudut melalui kegiatan: (1) tahap think, siswa mencoba menjiplak dan mengukur untuk menemukan sudut-sudut yang sama besar, mengamati gambar dua garis sejajar yang dipotong oleh garis lain. (2) Tahap pair, siswa bersama pasangannya menalar hubungan sudut-sudut yang terbentuk dari dua garis

sejajar yang dipotong oleh garis lain. (3) tahap share, siswa bersama-sama Kelompok mengkomunikasikan hasil temuannya di depan kelas.

J. Kerangka Pikir



Gambar 2.1 Bagan Alur Kerangka Pikir

Dalam mencapai tujuan pembelajaran yang ditetapkan, maka harus meningkatkan kemampuan pemecahan masalah pada siswa. Permasalahan yang timbul bahwa telah diterapkannya kurikulum baru yaitu kurikulum 2013, dimana pengembangan kurikulum 2013 menekankan pada pola pikir, penguatan tata kelola kurikulum, pendalaman dan perluasan materi, penguatan proses pembelajaran, dan penyesuaian beban belajar agar dapat menjamin kesesuaian antara apa yang diinginkan dengan apa yang dihasilkan. Proses pembelajaran pada kurikulum 2013 untuk semua jenjang dilaksanakan dengan menggunakan pendekatan saintifik yaitu pendekatan pembelajaran yang berpusat pada peserta didik.

Prestasi belajar siswa ditentukan berbagai faktor, satu diantaranya yang dominan ditentukan pendekatan pembelajaran yang tepat dan sesuai dengan materi pelajaran sangat mendukung dari keberhasilan proses kegiatan belajar. Dalam penelitian ini dengan pendekatan pembelajaran saintifik (Pendekatan Ilmiah). Pendekatan ilmiah yang dimaksud memuat pembelajaran yang mencakup tiga ranah, yaitu sikap, keterampilan, dan pengetahuan. Selain itu, pendekatan saintifik memiliki tahap: mengamati, menanya, mencoba, menalar, dan menyimpulkan. Pembelajaran berbasis fakta dan fenomena yang dapat dijelaskan dengan logika penalaran tertentu. Sedangkan, STAD merupakan suatu model pembelajaran kooperatif yang cocok untuk dikuasai oleh guru ketika melakukan pendekatan dalam mengajar karena mudah untuk diterapkan. Dengan adanya interaksi tersebut, siswa diharapkan dapat membangun pengetahuan secara aktif, pembelajaran berlangsung secara interaktif,

inspiratif, menyenangkan, menantang serta dapat memotivasi siswa sehingga siswa dapat mencapai kompetensi yang diharapkan.

Dengan pengembangan tersebut dihasilkan bahan ajar berupa modul, modul adalah salah satu sumber belajar dan pedoman siswa yang dapat menunjang pembelajaran. Buku paket siswa kurikulum 2013 memang merupakan pengembangan dari buku paket kurikulum sebelumnya, namun masih belum bisa meningkatkan hasil belajar siswa, sedangkan penerapan kurikulum 2013 itu berpusat di siswa jadi guru hanya sedikit menjelaskan dan siswa yang memecahkan masalahnya sendiri.

Oleh karena itu bahan ajar berupa modul kurikulum 2013 khususnya materi aritmatika sosial perlu dikembangkan seperti materi, soal dan contoh perlu ditambahkan yang berhubungan dengan kehidupan sehari-hari, serta tambahan kata-kata berupa motivasi agar siswa termotivasi untuk belajar. Diharapkan dengan penambahan hal-hal tersebut dapat melatih siswa memecahkan masalahnya sendiri sehingga tujuan pembelajaran yang diharapkan dapat tercapai dengan hasil yang memuaskan.

BAB III

METODE PENELITIAN

A. Jenis Penelitian

Jenis penelitian yang digunakan adalah penelitian *Research & Development* (R&D) atau Penelitian Pengembangan, karena penelitian ini bertujuan untuk menghasilkan produk tertentu dan menguji keefektifan produk tersebut. Penelitian pengembangan bukanlah penelitian yang dimaksudkan untuk menguji teori melainkan untuk menghasilkan produk tertentu.

Model yang digunakan dalam penelitian ini adalah model pengembangan 4-D (*Four D Models*) yang disarankan oleh Thiagarajan dan Semmel terdiri dari empat tahap, yaitu *pendefinisian (Define)*, *perancangan (design)*, *pengembangan (develop)*, dan *penyebaran (dissiminate)*.¹

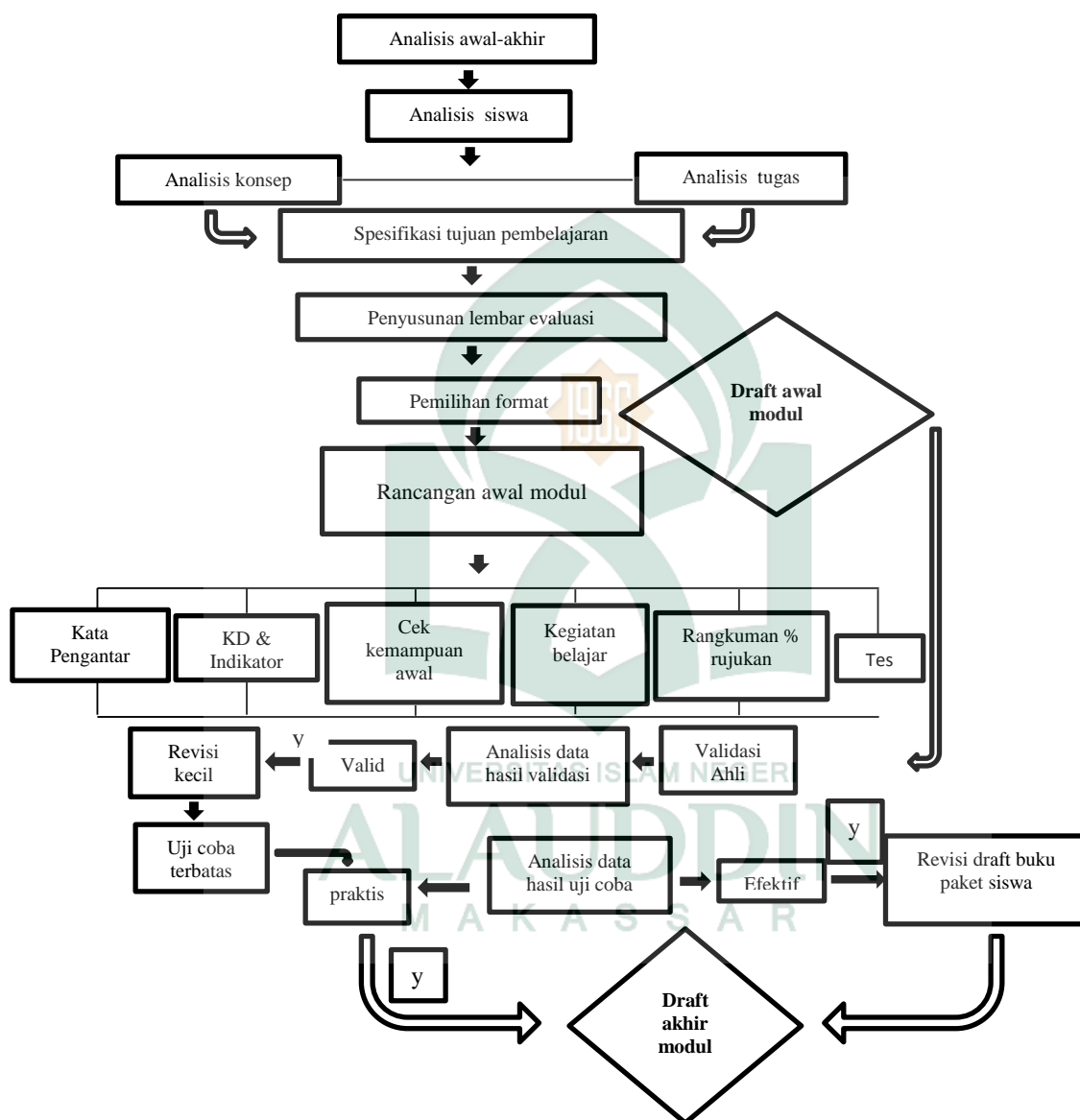
Produk yang akan dikembangkan dalam penelitian ini adalah bahan ajar berupa modul matematika berdasarkan pendekatan saintifik melalui model kooperatif STAD pada pokok bahasan aritmatika sosial kelas VII SMP/MTs.

B. Prosedur Pengembangan

Pengembangan bahan ajar khususnya adalah modul yang digunakan mengacu pada model 4-D (*Four D Models*) yang disarankan oleh Thiagarajan yaitu *define, design, develop and disseminate*.

¹Nurdin Arsyad, *Model-model Pembelajaran Menumbuh kembangkan Kemampuan Metakognitif*, (Cet. I Makassar : Pustaka Refleksi, 2016), h. 89

1. Desain Pengembangan



Keterangan Gambar:

□ = Proses Kegiatan

➔ = Alur Utama

◇ = Hasil Kegiatan

➞ = Alur Perbaikan

Gambar 3.1: Prosedur Penelitian Pengembangan Model 4-D

a. Tahap I: *Pendefenisian(Define)*

Tujuan tahap ini untuk menetapkan dan menentukan syarat-syarat pembelajaran yang meliputi tujuan pembelajaran dan pembatasan materi pembelajaran. Tahap ini mencakup lima langkah, yaitu analisis awal-akhir, analisis siswa, analisis konsep, analisis tugas dan spesifikasi tujuan pembelajaran.

1. Analisis awal-akhir

Bahan ajar yang digunakan oleh siswa adalah bahan ajar berupa buku paket siswa kurikulum 2013. Kegiatan yang dilakukan adalah dengan memunculkan dan menetapkan masalah dasar yang dihadapi dalam pembelajaran matematika SMP/MTs pada materi aritmatika sosial. Peneliti merasa bahan ajar yang digunakan oleh siswa pada materi aritmatika sosial masih terdapat banyak masalah yaitu dari segi bahasa, tulisan dan isi. Bahasa yang digunakan menyulitkan siswa untuk memahami materi perbandingan, tulisan yang digunakan tidak menarik (monoton dan kaku), sedangkan isinya hanya memberikan contoh soal secara abstrak sementara materi aritmatika merupakan materi yang terjadi di kehidupan sehari-hari (tidak ada penerapan konsep). Akibatnya siswa hanya mengetahui konsepnya tetapi tidak dengan pengaplikasiannya. Oleh karena itu, peneliti ingin mengembangkan bahan ajar lain yaitu bahan ajar berupa modul.

2) *Analisis siswa*

Kegiatan yang dilakukan pada tahap ini adalah dengan menelaah karakteristik peserta didik meliputi pengetahuan, keterampilan dan sikap awal yang dimiliki siswa untuk mencapai tujuan pembelajaran berdasarkan kompetensi inti.

3) *Analisis Konsep*

Kegiatan yang dilakukan pada tahap ini adalah dengan menguraikan konsep-konsep yang harus ditemukan dan dipelajari oleh siswa dalam bahan ajar. Konsep yang dimaksud adalah memahami masalah yang berkaitan dengan aritmatika sosial.

4) *Analisis tugas*

Analisis tugas adalah kumpulan prosedur untuk menentukan isi dalam bahan ajar. Kegiatan yang dilakukan adalah dengan menguraikan struktur isi bahan ajar, langkah-langkah yang harus dilakukan oleh siswa dalam bahan ajar dan menguraikan informasi-informasi yang diperoleh. Informasi yang dimaksud adalah masalah yang akan disajikan dalam bahan ajar diperoleh dari internet atau media penunjang lainnya.

5) *Spesifikasi Tujuan Pembelajaran*

Spesifikasi tujuan pembelajaran ini bertujuan untuk mengkonversi tujuan dari analisis tugas dan analisis konsep menjadi tujuan pembelajaran khusus. Perincian tujuan pembelajaran tersebut merupakan dasar dalam menyusun tes hasil belajar dan rancangan bahan ajar. Kemudian semua hal yang berkaitan

dengan tes dan rancangan pembelajaran tersebut diintegrasikan kedalam suatu bahan ajar.

b. Tahap II: Perancangan (*Design*)

Tujuan tahap ini adalah untuk menghasilkan prototype/draft pembelajaran yang meliputi soal tes dan pengembangan materi pembelajaran. Tahap ini mencakup tiga langkah, yaitu penyusunan tes, pemilihan format, dan perancangan awal.

1) Penyusunan Tes

Tes yang dimaksud adalah tes hasil belajar pada sub pokok bahasan aritmatika sosial. Dasar dari penyusunan tes ini adalah analisis tugas dan analisis konsep yang dijabarkan dalam spesifikasi tujuan pembelajaran.

2) Pemilihan Format

Penyusunan format dalam pengembangan bahan ajar ini meliputi pemilihan format untuk mendesain isi, pemilihan strategi pembelajaran, dan sumber belajar. Format yang dipilih untuk mendesain isi disesuaikan dengan karakter siswa.

3) Perancangan Awal

Perancangan awal merupakan perancangan bahan ajar matematika untuk siswa SMP/MTs. Bahan ajar yang dirancang berupa modul siswa SMP/MTs kurikulum 2013 kelas VII pada materi aritmatika sosial. Rancangan bahan ajar yang disusun dalam tahap ini disebut sebagai *draft I*.

Dalam pembuatan bahan ajar, juga dibuat tes hasil belajar (THB) sebagai instrument yang digunakan untuk mengukur kompetensi siswa, selain itu juga

dibuat lembar validasi buku siswa dan THB, lembar observasi kemampuan guru dalam mengelola pembelajaran, lembar observasi aktivitas siswa, dan angket respon siswa yang digunakan dalam kegiatan belajar mengajar.

c. Tahap III: Pengembangan(Develop)

Tujuan tahap ini adalah untuk menghasilkan bentuk akhir perangkat pembelajaran yang dikembangkan pada tahap perencanaan dan untuk mendapatkan umpan balik melalui evaluasi formatif. Tahap ini mencakup dua langkah, yaitu penilaian para ahli dan uji coba lapangan.

1) Penilaian para ahli

Penilaian ahli bertujuan untuk memperoleh masukan-masukan untuk merevisi bahan ajar, hal ini dilakukan agar bahan ajar yang dihasilkan lebih sesuai, efektif, dapat digunakan dan memiliki kualitas yang lebih baik.

2) Uji coba lapangan

Bahan ajar yang berupa *draft II* diuji cobakan disekolah uji coba untuk mengetahui kevalidan, kepraktisan, dan keefektifan bahan ajar, selain itu juga untuk mengetahui reliabelitas tes hasil belajar(THB) yang telah dikembangkan dalam penelitian ini. Hal ini bertujuan untuk mendapatkan masukan atau saran dari siswa dan guru di lapangan dalam rangka untuk merevisi bahan ajar *draft II*.

d. Tahap IV: Penyebaran (Disseminate)

Tujuan tahap ini adalah untuk melakukan tes validitas dan pemilihan secara kooperatif terhadap perangkat pembelajaran yang telah diujicobakan dan direvisi,

kemudian disebarikan ke lapangan. Langkah yang dilakukan pada tahap ini adalah penyebaran perangkat pembelajaran untuk digunakan disekolah-sekolah.²

Pada tahap penyebaran tahap penggunaan modul yang telah dikembangkan melalui tahapan uji coba, revisi, serta validasi para ahli. Dikarenakan oleh penelitian ini dilakukan dalam rangka tugas akademik, maka penyebaran di lakukan melalui proses sosialisasi perangkat kepada guru-guru bidang studi matematika sebagai calon pengguna modul yang telah dikembangkan untuk memperoleh masukan atau saran-saran sebagai bahan pertimbangan dalam merevisi modul yang telah dikembangkan.

Pengembangan bahan ajar matematika yang digunakan mengacu pada model model 4-D *Thiagarajan*. Adapun beberapa kelebihan 4-D adalah sebagai berikut:

1. Lebih tepat digunakan sebagai dasar untuk mengembangkan bahan ajar(*modul*) bukan untuk mengembangkan sistem pembelajaran.
2. Uraian lebih lengkap dan sistematis, sangat jelas mencantumkan empat langkah pengembangan.
3. Dalam pengembangannya melibatkan penilaian ahli, sehingga sebelum dilakukan uji coba di lapangan bahan ajar(*modul*) ini telah dilakukan revisi berdasarkan penilaian dan saran/masukan para ahli.

2. *Subjek Penelitian*

Subjek coba dalam penelitian ini adalah siswa kelas VII₅ MTsN Model Makassar.

²Trianto Ibnu Badar Al-Tabani, *Mendesain Model Pembelajaran Inovatif, Progresif dan Kontekstual* (Jakarta: Prenada Media Group, 2015), h.232-235.

C. Instrumen Penelitian

Metode yang dipakai untuk mengumpulkan data dalam penelitian ini adalah metode angket dan observasi serta tes hasil belajar. Angket yang digunakan dalam penelitian ini berupa angket validasi bahan ajar dan angket respon siswa. Observasi yang dilakukan merupakan observasi terstruktur, yaitu observasi yang telah dirancang secara sistematis, tentang apa yang akan diamati, kapan dan dimana tempatnya³.

Untuk memperoleh data yang diperlukan, disiapkan beberapa instrument berdasarkan panduan yang sudah dirancang. Instrumen yang dimaksud adalah lembar validasi bahan ajar, lembar pengamatan aktivitas siswa, lembar pengamatan aktivitas guru mengelola pembelajaran, lembar respon siswa, lembar respon guru, serta tes hasil belajar peserta didik.

a) Lembar Validasi Bahan Ajar

Digunakan untuk memperoleh informasi tentang validitas bahan ajar berdasarkan penilaian ahli dan praktisi. Informasi yang diperoleh melalui instrument ini dapat digunakan sebagai bahan pertimbangan dalam merevisi bahan ajar berdasarkan pendekatan saintifik melalui model kooperatif STAD yang dikembangkan sehingga layak untuk digunakan. Pada lembar validasi bahan ajar, ketiga validator memberikan beberapa penilaian terhadap beberapa aspek/indikator meliputi: kelayakan isi, kebahasaan, dan penyajian. Masing-masing aspek/indikator memiliki instrument. Ketiga validator diminta menuliskan skor yang sesuai dengan

³ Sugiyono, *Metode Penelitian kualitatif kuantitatif dan R&D*, (Bandung: Alfabeta, 2013), h. 146

memberikan tanda centang pada baris dan kolom yang sesuai, yakni validator diberikan pilihan dalam kolom penilaian sangat baik, baik, cukup, kurang dan sangat kurang. Validator kemudian diminta untuk memberikan kesimpulan penilaian umum dengan kategori dapat diterapkan tanpa revisi, dapat diterapkan dengan revisi kecil dan belum dapat diterapkan.

b) Lembar Validasi Aktivitas Siswa

Instrument ini digunakan untuk melihat keefektifan bahan ajar berorientasi masalah yang sudah dibuat. Data aktifitas peserta didik diperoleh melalui observasi di kelas selama proses belajar berlangsung. Pengamatan dilakukan sejak guru melaksanakan kegiatan pembelajaran sampai kegiatan penutup. Pengamatan dilakukan pada sekelompok peserta didik tertentu yang dianggap mewakili seluruh peserta didik dalam satu kelas. Pada lembar pengamatan peserta didik, pengamat menuliskan nomor-nomor kategori aktifitas peserta didik yang dominan muncul dalam kegiatan pembelajaran dalam selang waktu 5 menit pada baris dan kolom yang tersedia pada lembar pengamatan aktivitas siswa.

c) Lembar Validasi Kemampuan Guru Mengelola Pembelajaran

Lembar pengamatan aktivitas guru mengelola pembelajaran disusun untuk memperoleh data keefektifan menggunakan modul pada pokok bahasan aritmatika sosial. Lembar pengamatan aktivitas guru mengelola pembelajaran digunakan untuk mengetahui bagaimana aktivitas guru di kelas dengan menggunakan bahan ajar. Teknik untuk memperoleh data yang dimaksud adalah dengan memberikan lembar pengamatan kepada pengamat untuk digunakan dalam memberi penilaian terhadap

berbagai aspek aktivitas guru mengelola pembelajaran disesuaikan dengan RPP. Penilaian terdiri dari 4 kategori yaitu rendah, cukup/sedang, tinggi dan sangat tinggi.

d) Angket Respon Siswa

Respon peserta didik terhadap modul dapat diketahui melalui angket. Angket respon siswa disusun untuk mengumpulkan salah satu data pendukung keefektifan menggunakan bahan ajar pada pokok bahasan aritmatika sosial berdasarkan pendekatan saintifik melalui model kooperatif STAD. Angket tersebut dibagikan kepada siswa setelah pertemuan terakhir untuk diisi sesuai dengan petunjuk yang diberikan. Respon peserta didik meliputi pendapat peserta didik terhadap proses pembelajaran dengan menggunakan modul pada pokok bahasan aritmatika sosial bahan ajar berdasarkan pendekatan saintifik melalui model kooperatif STAD dan kemudahan dalam memahami masalah. Hasil angket ini dapat dijadikan bahan pertimbangan untuk memperbaiki bahan ajar dan perangkat pendukung lainnya.

e) Lembar Validasi Keterlaksanaan Bahan Ajar

Instrument ini digunakan untuk melihat kepraktisan bahan ajar berbasis masalah yang telah dibuat dan diuji cobakan. Data hasil keterlaksanaan bahan ajar diperoleh melalui observasi di kelas selama proses pembelajaran berlangsung. Pengamatan dilakukan sejak guru melaksanakan kegiatan pembelajaran sampai kegiatan penutup yang disesuaikan dengan RPP. Pengamatan dilakukan terhadap peneliti yang dalam hal ini sebagai guru dalam penelitian ini. Pengamat mencentang kegiatan yang sesuai dengan apa yang dilakukan peneliti.

f) Tes Hasil Belajar (THB)

Tingkat penguasaan siswa terhadap materi pelajaran diperoleh melalui THB dalam bentuk *essay*. **THB** disusun oleh peneliti dari beberapa tes yang sudah ada berdasarkan tujuan pembelajaran yang telah ditetapkan. Tes ini dibuat dengan tujuan untuk memperoleh informasi tentang hasil belajar matematika siswa pada materi bangunruang sisi lengkung setelah mengikuti kegiatan pembelajaran dengan menggunakan bahan ajar berupa modul bahan ajar berdasarkan pendekatan saintifik melalui model kooperatif STAD. Data **THB** ini digunakan sebagai salah satu kriteria keefektifan bahan ajar dan perangkat pendukung lainnya. Tes disusun mengacu pada indikator pencapaian kompetensi inti terkait dengan materi aritmatika sosial yang diperoleh dari tahap pendefenisian spesifikasi tujuan pembelajaran. Tes diberikan setelah seluruh proses pembelajaran telah dilakukan pada tahap uji coba lapangan.

D. Teknik Analisis Data

Data yang telah dikumpulkan dengan menggunakan instrument-instrument tersebut diatas selanjutnya dianalisis secara kuantitatif dan diarahkan untuk mengetahui kevalidan, dan keefektifan modul yang beorientasi **Pendekatan Saintifik** yang dikembangkan.

1) Analisis Data Kevalidan

Menurut Khobibah dalam Shoffan dan Wahyuni⁴ bahwa kegiatan yang dilakukan dalam proses analisis data kevalidan bahan ajar adalah sebagai berikut:

- a. Mencari rata-rata perbutir dari validator dengan menggunakan rumus:

$$\bar{B}_i = \frac{\sum_{h=1}^n V_{hi}}{n}, \text{ dengan :}$$

\bar{B}_i = rata-rata perbutir

V_{hi} = skor hasil penilaian

n = banyaknya validator

- e. Mencari rata-rata tiap subkomponen dengan menggunakan rumus:

$$\bar{S}_i = \frac{\sum_{j=1}^n \bar{B}_{ij}}{n}, \text{ dengan :}$$

\bar{S}_i = rata-rata subkomponen ke-i

\bar{B}_{ij} = rata-rata untuk subkomponen ke-i oleh butir ke-j

n = banyaknya butir dalam subkomponen ke-i

- f. Mencari rata-rata tiap komponen dengan menggunakan rumus:

$$\bar{K}_i = \frac{\sum_{i=1}^n \bar{A}_i}{n}, \text{ dengan :}$$

\bar{K}_i = rata-rata total

\bar{A}_i = rata-rata untuk aspek ke-i

n = banyaknya aspek

⁴Shoffan Shoffa dan Wahyuni Suryaningtyas, *Pengembangan Buku Ajar Operation Research Model Plomp*. (Surabaya: Universitas Muhammadiyah Surabaya Pers, 2014), h.16-17.

g. Mencari rata-rata total validitas semua komponen menggunakan rumus:

$$\overline{RTV} = \frac{\sum_{j=1}^n \overline{K_i}}{n}, \text{ dengan :}$$

\overline{RTV} = rata-rata total validitas buku ajar

$\overline{K_i}$ = rata-rata komponen ke-i

n = banyaknya komponen

h. Menentukan kategori kevalidan dengan mencocokkan rata-rata total dengan kriteria kevalidan buku ajar.

$4 \leq RTV \leq 5 \rightarrow$ sangat valid

$3 \leq RTV < 4 \rightarrow$ Valid

$2 \leq RTV < 3 \rightarrow$ Kurang Valid

$1 \leq RTV < 2 \rightarrow$ kurang valid

Kriteria yang digunakan untuk menyatakan bahwa bahan ajar dan perangkat pembelajaran memiliki derajat kevaliditas yang memadai adalah nilai rata-rata validitas untuk keseluruhan aspek minimal berada pada kategori cukup valid dan nilai validitas untuk setiap aspek minimal berada pada kategori valid. Jika tidak memenuhi kriteria tersebut, maka perlu dilakukan revisi berdasarkan saran dari para ahli atau dengan melihat kembali aspek-aspek yang nilainya kurang. Selanjutnya dilakukan validasi ulang lalu dianalisis kembali.

2) Analisis Kepraktisan

a. Rekapitulasi hasil pengamatan keterlaksanaan ke dalam tabel yang meliputi: 1) aspek (A_i), 2) kriteria (K_i)

b. Mencari rerata setiap aspek pengamatan setiap pertemuan dengan rumus:

$$\overline{A_{m1}} = \frac{\sum_{j=1}^n \overline{K_{lj}}}{n}, \text{ dengan}$$

$\overline{A_{m1}}$ = Rerata aspek ke -i pertemuan ke -m

$\overline{K_{lj}}$ = Hasil pengamatan untuk aspek ke-I kriteria ke-j

n = Banyaknya kriteria dalam aspek ke-i

c. Mencari rerata tiap aspek pengamatan untuk t kali pertemuan dengan rumus:

$$\overline{A_t} = \frac{\sum_{m=1}^t \overline{A_{mi}}}{t}, \text{ dengan}$$

$\overline{A_t}$ = Rerata aspek ke-i

$\overline{A_{mi}}$ = Rerata untuk aspek ke-I pertemuan ke-m

t = Banyaknya pertemuan

d. Mencari rerata total (\bar{x}) dengan rumus:

$$\bar{x} = \frac{\sum_{j=1}^n \overline{A_t}}{n}, \text{ dengan}$$

\bar{x} = Rerata total

$\overline{A_t}$ = Rerata aspek ke-i

n = Banyaknya aspek

e. Menentukan kategori keterlaksanaan setiap aspek dengan mencocokkan rerata tiap aspek (A_t) atau rerata total aspek (\bar{x}) dengan kategori validitas yang ditetapkan, yaitu:

$1,5 \leq M \leq 2$ = Terlaksana seluruhnya

$0,5 \leq M < 1,5$ = Terlaksana sebagian

$0,0 \leq M < 0,5$ = Tidak terlaksana

Selanjutnya dihitung reliabilitas lembar pengamatan keterlaksanaan perangkat modul matematika berbasis masalah dengan menggunakan hasil modifikasi rumus *percentage of agreements Grinnel*

$$\text{Percentage of agreements } (R) = \frac{\text{Agreements}}{\text{Disagreements} + \text{Agreements}} \times 100\%$$

Keterangan :

Agreements : Jumlah frekuensi kecocokan antara dua pengamat

Disagreements: Jumlah frekuensi ketidakcocokan antara dua pengamat

R : Reliabilitas instrumen

Menurut Borich dalam Nurdin Arsyad⁵ Lembar keterlaksanaan perangkat modul berbasis masalah dikatakan reliabel jika nilai reliabilitasnya ($R \geq 0,75$).

3) Analisis Data Keefektifan

Analisis terhadap keefektifan bahan ajar berdasarkan pendekatan saintifik melalui model kooperatif STAD diperoleh dari hasil analisis data dari empat komponen keefektifan yaitu: kemampuan guru mengelola pembelajaran, aktivitas peserta didik, respon peserta didik, dan tes hasil belajar.

⁵Nurdin Arsyad. *Model Pembelajaran Menumbuhkembangkan Kemampuan Metakognitif*. (Makassar : Pustaka Refleksi, 2016) h.163

a) *Analisis kemampuan guru mengelola pembelajaran*

Penilaian yang diberikan untuk mengetahui kemampuan guru mengelola pembelajaran di peroleh berdasarkan hasil pengamatan kemampuan guru mengelola pembelajaran dikelas. Hasil pengamatan di setiap pertemuan di rekap sehingga terkumpul semua skor setiap kriteria pengamatan pengelolaan pembelajaran dan kemudian dihitung rata-ratanya. Langkah berikutnya adalah menentukan rata-rata tiap-tiap fase kegiatan pembelajaran berdasarkan rata-rata setiap pengamatan yang dihitung sebelumnya. Akhirnya berdasarkan rata-rata penilaian semua fase pengelolaan pembelajaran ditentukan nilai rata-rata total pengelolaan pembelajaran untuk kemudian ditentukan kemampuan guru mengelola pembelajaran dengan kategori sebagai berikut:

Menurut Nurdin Arsyad bahwa interval penentuan kategori kemampuan guru mengelola pembelajaran ada 4 yaitu:⁶

Tabel 3.1 Kategori Kemampuan Guru Mengelola Pembelajaran

$KG \geq 4,5$	Sangat Tinggi
$3,5 \leq KG \leq 4,5$	Tinggi
$2,5 \leq KG \leq 3,5$	Cukup/Sedang
$1,5 \leq KG \leq 2,5$	Rendah

b) *Analisis aktivitas siswa*

Data hasil pengamatan aktivitas peserta didik selama kegiatan pembelajaran dianalisis berdasarkan persentase. Persentase aktivitas peserta didik dilakukan

⁶Nurdin Arsyad. *Model Pembelajaran Menumbuhkembangkan Kemampuan Metakognitif*. (Makassar : Pustaka Refleksi, 2016), h.171

dengan menghitung frekuensi tiap kategori aktivitas pada semua subjek amatan yang dilakukan dengan cara menjumlahkan frekuensi kategori yang dimaksud dibagi dengan keseluruhan titik amatan dan dikalikan 100%. Selanjutnya menghitung persentase tiap kategori amatan secara keseluruhan dengan menghitung rata-rata dari semua persentase tiap kategori.

$$PT\alpha = \frac{\sum T\alpha}{\sum T} \times 100\%, \text{ dengan}$$

$PT\alpha$ = Persentase aktivitas peserta didik untuk melakukan suatu jenis aktivitas tertentu

$\sum T\alpha$ = jumlah jenis aktivitas peserta didik yang dilakukan setiap pertemuan

$\sum T$ = jumlah seluruh aktivitas peserta didik

Persentase aktivitas siswa tersebut dibandingkan dengan rentang baik, yang diperoleh dari persentase waktu ideal siswa dalam melakukan aktivitas tertentu, dihitung berdasarkan persentase jumlah alokasi waktu dari seluruh RPP pada aktivitas tertentu terhadap jumlah waktu seluruh RPP, yang rumusnya sebagai berikut:

$$Pwi = \frac{\sum Wa}{\sum W} \times 100\%, \text{ dengan}$$

Pwi = Persentase waktu ideal untuk melakukan suatu jenis aktivitas tertentu

$\sum Wa$ = Jumlah alokasi waktu dari semua RPP pada aktivitas tertentu

$\sum W$ = Jumlah alokasi waktu dari semua RPP

Sebagai kriteria aktivitas siswa dikatakan “efektif” apabila persentase aktivitas siswa yang diamati pada setiap pertemuan seluruhnya berada pada “rentang baik”.

Selanjutnya persentase dalam waktu untuk setiap melakukan aktivitas dirujuk terhadap kriteria pencapaian waktu ideal aktivitas siswa sebagai berikut :

- a) Waktu ideal digunakan siswa untuk memperhatikan informasi (penjelasan guru dan kelompok lain) dan mencatat seperlunya adalah 18 menit atau 15% dari waktu yang tersedia pada setiap pertemuan, sehingga batas toleransi pencapaian waktu ideal aktivitas siswa untuk indikator tersebut di tetapkan dari 10%-20%.
- b) Waktu ideal yang digunakan siswa untuk mengajukan pertanyaan kepada teman/guru dalam diskusi adalah 15 menit atau 13% dari waktu yang tersedia pada setiap pertemuan, sehingga batas toleransi pencapaian waktu ideal aktivitas siswa untuk indikator tersebut di tetapkan 8%-18%.
- c) Waktu ideal yang di gunakan siswa untuk menjawab/menanggapi pertanyaan teman/guru dalam diskusi adalah 10 menit atau 8% dari waktu yang tersedia pada setiap pertemuan, sehingga batas toleransi pencappaian waktu ideal aktivitas siswa untuk indikator tersebut ditetapkan dari 3%-13%.
- d) Waktu ideal yang digunakan siswa untuk Aktif berdiskusi dengan teman sekelompok adalah 20 menit atau 17% dari waktu yang tersedia pada setiap pertemuan, sehingga batas toleransi pencapaian waktu ideal aktivitas siswa untuk indikator tersebut ditetapkan dari 12%-22%.

- e) Waktu ideal yang digunakan siswa untuk menanyakan hal-hal yang kurang di pahami pada teman sekelompok adalah 15 menit atau 13% dari waktu yang tersedia pada setiap pertemuan, sehingga batas toleransi pencapaian waktu ideal aktivitas siswa untuk indikator tersebut ditetapkan dari 8% - 18%.
- f) Waktu ideal yang digunakan siswa untuk memberi bantuan penjelasan kepada teman sekelompok yang membutuhkan adalah 10 menit atau 8% dari waktu yang tersedia pada setiap pertemuan, sehingga batas toleransi pencapaian waktu ideal aktivitas siswa untuk indikator tersebut ditetapkan dari 3%-13%.
- g) Waktu ideal yang digunakan siswa untuk membaca modul matematika aritmatika sosial adalah 12 menit 10% dari waktu yang tersedia pada setiap pertemuan, sehingga batas toleransi pencapaian waktu ideal aktivitas siswa untuk indikator tersebut ditetapkan dari 5% - 15%.
- h) Waktu ideal yang digunakan siswa untuk menyelesaikan soal yang ada di dalam modul pembelajaran matematika berdasarkan pendekatan saintifik melalui model kooperatif STAD adalah 20 menit atau 17% dari waktu yang tersedia pada setiap pertemuan, sehingga batas toleransi pencapaian waktu ideal aktivitas siswa untuk indikator tersebut ditetapkan dari 12% - 22%.
- i) Waktu ideal yang digunakan siswa untuk kegiatan diluar tugas misalnya tidak memperhatikan penjelasan guru, mengerjakan tugas mata pelajaran lain adalah 0% dari waktu yang tersedia pada setiap pertemuan, sehingga batas toleransi pencapaian waktu ideal aktivitas siswa untuk indikator tersebut ditetapkan dari 0% - 5%.

- j) Waktu ideal yang digunakan siswa untuk aktivitas lain yang tidak berkaitan dengan kegiatan belajar mengajar misalnya tidur, ngantuk, melamun dan sebagainya adalah 0% dari waktu yang tersedia pada setiap pertemuan, sehingga batas toleransi pencapaian waktu ideal aktivitas siswa untuk indikator tersebut ditetapkan dari 0% - 5%.

Aktivitas siswa dikatakan ideal, apabila lima dari enam kriteria batas toleransi pencapaian waktu ideal yang digunakan dipenuhi. Dengan catatan kriteria batas toleransi 3 harus di penuhi, dengan pertimbangan 3 merupakan kegiatan inti dalam pembelajaran ini. Adapun penentuan persentase waktu dari masing-masing bagian diatas didasarkan pada waktu yang disediakan untuk kegiatan-kegiatan tersebut.

c) *Analisis data respon siswa*

Data respon peserta didik diperoleh dari angket respon peserta didik terhadap kegiatan pembelajaran, dan selanjutnya diaanlisis dengan menggunakan statistik deskriptif dalam bentuk persentase. Kegiatan yang dilakukan untuk menganalisis data respon peserta didik adalah sebagai berikut:

1. Menghitung banyaknya siswa yang memberikan respon positif sesuai dengan aspek yang ditanyakan, kemudian menghitung persentasenya dengan rumus:

$$\text{Persentase respon} = \frac{\text{jumlah respon positif siswa setiap aspek yang muncul}}{\text{jumlah seluruh siswa}} \times 100 \%$$

2. Menentukan kategori untuk respon positif siswa dengan cara mencocokkan hasil persentasi dengan kriteria yang ditetapkan. Kriteria respon siswa di adaptasikan dari Nurdin dengan ketentuan sebagai berikut:

$RS < 0,5$ berarti sangat tidak positif

$0,5 \leq RS < 1,5$ berarti tidak positif

$1,5 \leq RS < 2,5$ berarti cukup positif

$2,5 \leq RS < 3,5$ berarti positif

$3,5 \leq RS$ berarti sangat positif

3. Jika hasil menunjukkan bahwa respon siswa belum positif, maka dilakukan revisi terhadap apa yang tengah dikembangkan.

Kriteria yang ditetapkan untuk mengatakan bahwa para siswa memiliki respon positif adalah lebih dari 50% dari siswa memberi respon positif terhadap minimal 70% jumlah aspek yang ditanyakan. Respon positif siswa terhadap penggunaan bahan ajar dikatakan tercapai apabila kriteria respon positif siswa terpenuhi.

d) Analisis data tes hasil belajar

Data mengenai hasil belajar matematika peserta didik dianalisis secara kuantitatif. Untuk analisis secara kuantitatif digunakan statistik deskriptif untuk melakukan pendeskripsian terhadap tingkat kemampuan pemahaman peserta didik pada materi aritmatika sosial berdasarkan pendekatan saintifik melalui model kooperatif STAD. Untuk analisis data secara kuantitatif ini digunakan statistika deskriptif untuk mendeskripsikan hasil belajar siswa pada materi aritmatika sosial setelah dilakukan pembelajaran matematika menggunakan modul matematika

berdasarkan pendekatan saintifik melalui model kooperatif tipe STAD dengan kategorisasi standar yang ditetapkan oleh Kemendikbud dalam Nurhusain,⁷ yaitu :

- a) Kemampuan 85%-100% atau skor 85-100 dikategorikan sangat tinggi
- b) Kemampuan 65%-84% atau skor 65-84 dikategorikan tinggi
- c) Kemampuan 55%-64% atau skor 55-64 dikategorikan sedang
- d) Kemampuan 35%-54% atau skor 35-54 dikategorikan rendah
- e) Kemampuan 0%-34% atau skor 0-34 dikategorikan sangat rendah

Menurut Trianto dalam Abdul Majid⁸ bahwa untuk menentukan ketuntasan belajar siswa (individual) dapat dihitung dengan menggunakan persamaan sebagai berikut:

$$KB = \frac{T}{T_1} \times 100\%$$

Keterangan :

KB = Ketuntasan Belajar

T = Jumlah skor yang diperoleh siswa

T₁ = Jumlah skor total

Analisis hasil belajar siswa diarahkan pada pencapaian hasil belajar secara individual atau klasik. Seorang siswa dikatakan tuntas dalam belajar jika memperoleh

⁷Nurhusain. *Pengembangan Desain Pembelajaran Kooperatif Berbasis Kasus pada Siswa Kelas VII.3 SMP Negeri 1 Bontoramba*. Tesis tidak di Publikasikan (Makassar : UNM, 2012) h.101.

⁸Abdul Majid. *Pengembangan Modul Matematika pada Materi Garis dan Sudut Setting Pembelajaran Kooperatif Tipe Think Pair Share (TPS) untuk Siswa Kelas VII SMP*. Tesis tidak di Publikasikan (Makassar : UNM, 2014) h.81.

nilai minimal 75. Pembelajaran dikatakan tuntas secara klasikal jika minimal 85% siswa mencapai skor minimal 75.

E. Indikator Keberhasilan Produk

Suatu bahan ajar dikatakan berhasil, apabila telah memenuhi 3 kriteria, yaitu kriteria valid, praktis, dan efektif. Valid berarti shahih atau sesuai dengan cara atau ketentuan yang seharusnya. Aspek kevalidan menurut Nurdin merujuk pada dua hal, yaitu apakah bahan ajar tersebut dikembangkan sesuai teoritiknya serta terdapat konsistensi internal pada setiap komponennya. Aspek yang kedua adalah praktis. Praktis dapat diartikan bahwa bahan ajar sesuai dengan praktik dan memberikan kemudahan penggunaan. Aspek kepraktisan menurut Nurdin juga merujuk pada dua hal, yaitu apakah praktisi atau ahli dapat menyatakan bahwa bahan ajar yang dikembangkan dapat diterapkan dan apakah bahan ajar tersebut benar-benar dapat diterapkan di lapangan. Efektif berarti membawa pengaruh atau hasil sesuai dengan tujuan. Adapun aspek keefektifan juga dikaitkan dengan dua hal, yaitu praktisi atau ahli menyatakan bahan ajar tersebut efektif berdasarkan pengalaman menggunakan bahan ajar tersebut serta secara nyata bahan ajar tersebut memberikan hasil yang sesuai dengan harapan.

Berdasarkan uraian tersebut, berikut merupakan penjelasan dari aspek yang akan digunakan dalam pengembangan modul pada penelitian ini.

1) Aspek Kevalidan

Bahan pembelajaran dikatakan valid jika bahan ajar tersebut berkualitas baik yaitu fokus pada materi dan pendekatan pembelajaran yang digunakan. Bahan ajar

harus didasarkan pada materi atau pengetahuan (validitas isi) dan semua komponen harus secara konsisten dihubungkan satu sama lain (validitas konstruk). Jika bahan ajar memenuhi semua pernyataan di atas, maka bahan ajar dapat dikatakan valid. Dalam penelitian ini, validator akan memberikan penilaian terhadap bahan ajar yang akan dikembangkan. Apabila memenuhi semua pernyataan di atas maka hasil penilaian validator menyatakan bahwa bahan ajar layak digunakan dengan revisi atau tanpa revisi didasarkan pada landasan teoritik yang kuat.

Kelayakan dinilai dari empat aspek kelayakan yang ditentukan oleh BSNP yang meliputi kelayakan isi, kelayakan kebahasaan, kelayakan penyajian, dan kelayakan kegrafikaan.⁹

a) Kelayakan Isi

Kelayakan Isi meliputi aspek-aspek yang dibahas didalam bahan ajar, kemudahan dan keterbantuan dalam penggunaan bahan ajar yang dikembangkan.

b) Kelayakan Kebahasaan

Kelayakan bahasa meliputi kesesuaian dengan siswa, ketepatan kaidah penulisan serta kebenaran istilah dan simbol.

c) Kelayakan Penyajian

Kelayakan penyajian meliputi teknik penyajian serta pendukung penyajian

d) Kelayakan Kegrafikan

⁹Dyah Purboningsih, "Pengembangan Perangkat Pembelajaran dengan Pendekatan Guided Discovery pada Materi Barisan dan Deret untuk Siswa SMK Kelas X", (Skripsi yang dipublikasikan 2015), h. 26-28.

Kelayakan kegrafikaan dinilai dari tampilan bahan ajar, ukuran, serta ketepatan warna dan huruf yang digunakan.

2) Aspek Kepraktisan

Bahan ajar dikatakan praktis jika guru dan siswa mempertimbangkan bahan ajar mudah digunakan dan sesuai dengan rencana peneliti. Apabila terdapat kekonsistenan antara kurikulum dengan proses pembelajaran, maka bahan ajar dapat dikatakan praktis. Dalam penelitian ini, bahan ajar dikatakan praktis jika para responden menyatakan bahwa bahan ajar dapat digunakan dalam pembelajaran.

3) Aspek Keefektifan

Bahan ajar dikatakan efektif apabila siswa berhasil dalam proses pembelajaran dan terdapat kekonsistenan antara kurikulum, pengalaman belajar siswa, dan pencapaian proses pembelajaran. Dalam penelitian ini, bahan ajar dikatakan efektif ditunjukkan dengan tes hasil belajar yang sesuai dengan KKM.

BAB IV

HASIL PENELITIAN DAN PEMBAHASAN

A. Deskripsi Hasil Penelitian (Proses Pengembangan)

Pengembangan bahan ajar berdasarkan pendekatan saintifik melalui model kooperatif STAD pada penelitian ini menggunakan model Thiagarajan atau lebih dikenal sebagai model 4-D. Salah satu tujuan penelitian ini adalah untuk menghasilkan bahan ajar berdasarkan pendekatan saintifik melalui kooperatif STAD yang valid, praktis dan efektif pada materi aritmatika sosial kelas VII MTs Negeri Model Makassar. Seperti yang telah diuraikan pada BAB III, model pengembangan 4-D (*Four D Models*) yang disarankan oleh Thiagarajan dan Semmel terdiri dari empat tahap, yaitu *pendefinisian (Define)*, *perancangan (design)*, *pengembangan (develop)*, dan *penyebaran (disseminate)*.¹

a. Deskripsi Tahap Pendefinisian(Define)

1. Analisis awal-akhir

Pada analisis awal akhir kegiatan yang dilakukan adalah dengan memunculkan dan menetapkan masalah dasar yang dihadapi dalam pembelajaran matematika SMP/MTs pada materi aritmatika sosial. Berdasarkan hasil diskusi dengan guru matematika MTsN Model makassar tentang kegiatan pembelajaran matematika disekolah tersebut, diperoleh bahwa proses pembelajaran matematika di kelas VII₅

¹Nurdin Arsyad, *Model-model Pembelajaran Menumbuh kembangkan Kemampuan Metakognitif*, (Cet. I Makassar : Pustaka Refleksi, 2016), h. 89

MTsN Model Makassar masih berpusat pada guru. Guru cenderung mendominasi pembelajaran dan kurang melibatkan siswa dalam belajar sehingga siswa pada umumnya bersikap pasif selama pembelajaran (mereka kurang berani untuk mengkomunikasikan gagasan-gagasan yang mereka miliki). Hal ini mengakibatkan siswa tidak terbiasa mengkonstruksi atau cara penyelesaian sendiri. Hal ini juga dibuktikan dengan kebanyakan siswa tidak berpartisipasi dalam proses pembelajaran. Sementara berdasarkan teori-teori yang berkembang sekarang ini, dianjurkan untuk melakukan pembelajaran yang dapat melibatkan dan mengaktifkan siswa. Selain itu, bahan ajar yang digunakan oleh siswa pada materi Aritmatika Sosial masih terdapat banyak masalah yaitu dari segi bahasa, tulisan dan isi. Bahasa yang digunakan menyulitkan siswa untuk memahami materi aritmatika sosial, tulisan yang digunakan tidak menarik (monoton dan kaku), sedangkan isinya hanya memberikan contoh soal secara abstrak sementara materi aritmatika merupakan materi yang terjadi di kehidupan sehari-hari (tidak ada penerapan konsep). Akibatnya siswa hanya mengetahui konsepnya tetapi tidak dengan pengaplikasiannya.

Kurikulum 2013 menuntut siswa tidak hanya mahir menyelesaikan soal, tetapi juga harus dapat memahami konsep atau prosedur dengan difasilitasi oleh guru. Jadi, siswa diharapkan aktif dalam kegiatan pembelajaran, menemukan sendiri tujuan yang akan dicapai dalam kegiatan pembelajaran sehingga akan lebih lama tertanam dalam ingatan mereka. Dengan kata lain, pembelajaran haruslah berpusat pada siswa bukan kepada guru.

Salah satu pendekatan pembelajaran matematika yang mengutamakan keaktifan siswa yaitu pendekatan saintifik dan menekankan pentingnya penggunaan pembelajaran matematika setting kooperatif STAD sehingga diharapkan:

- a. Pembelajaran tidak lagi berpusat pada guru melainkan pada siswa.
- b. Siswa mudah memahami materi pelajaran matematika karena mereka yang menemukan sendiri apa yang menjadi tujuan pembelajaran melalui bimbingan guru.
- c. Siswa dapat menerapkan materi yang telah dipelajarinya baik untuk menyelesaikan soal maupun permasalahan di kehidupan sehari-hari.
- d. Dapat meningkatkan hasil belajar siswa.

Untuk melaksanakan pembelajaran matematika berdasarkan pendekatan saintifik melalui model kooperatif STAD, di perlukan bahan ajar yang sesuai. Oleh karena itu, perlu dikembangkan suatu bahan ajar yang baik bahan ajar yang dikembangkan pada penelitian ini adalah Rencana Pelaksanaan Pembelajaran(RPP), Modul, dan Tes Hasil Belajar(THB) untuk materi aritmatika sosial kelas VII MTsN Model Makassar dengan harapan dapat meningkatkan hasil belajar siswa.

2. Analisis Siswa

Siswa yang menjadi objek penelitian ini adalah siswa kelas VII MTsN Model Makassar tahun pelajaran 2016/2017. Kegiatan yang dilakukan pada tahap ini adalah dengan menelaah karakteristik peserta didik meliputi pengetahuan, keterampilan dan sikap awal yang dimiliki siswa untuk mencapai tujuan pembelajaran berdasarkan kompetensi inti.

Hasil telah menunjukkan bahwa siswa kelas VII MTsN Model Makassar telah mempelajari materi-materi penunjang ditingkat sekolah dasar (SD Sebagai materi prasyarat untuk mempelajari materi pokok aritmatika sosial SMP/MTs kelas VII). Adapun bahasa yang digunakan siswa dalam kehidupan sehari-hari sebagian besar menggunakan bahasa Indonesia.

Jika ditinjau dari tingkat perkembangan kognitifnya, menurut Piaget dalam K. Komalasari² bahwa siswa-siswa ini telah berada pada tahap operasi formal (umur 11-18 tahun) artinya siswa sudah mampu berfikir abstrak, logis, dan kemampuan menarik kesimpulan. Namun, pada kenyataannya, di usia tersebut siswa masih memerlukan benda-benda atau masalah-masalah nyata dalam pembelajaran matematika. Selain itu Piaget mengemukakan bahwa anak pada usia ini sudah mampu menggeneralisasikan pemikiran yang lengkap, berpikir proporsional, kemampuan memecahkan masalah abstrak dan hipotesis secara sistematis dan generalis. Piaget (dalam Wadsworth, 1984) menjelaskan bahwa selama tahap operasi formal yang terjadi sekitar 11-15 tahun, seorang anak mengalami perkembangan penalaran dan kemampuan berpikir untuk memecahkan persoalan yang dihadapinya berdasarkan pengalaman langsung.

Oleh karena itu, sangat tepat bila pembelajaran matematika dikelas VII₅ MTsN Model Makassar menggunakan pendekatan saintifik dengan langkah-langkah mengamati, menanya, menalar, mencoba, dan mengkomunikasikan pendekatan saintifik dengan langkah-langkah mengamati, menanya, menalar, mencoba, dan

²K. Komalasari, "*Pembelajaran Kontekstual Konsep dan Aplikasi*", (Bandung : PT Revika Aditama, 2011) h.24.

mengkomunikasikan. Pendekatan saintifik ini dikolaborasikan dengan model pembelajaran kooperatif sehingga lebih memungkinkan siswa dapat berkreasi bersama dengan teman-temannya untuk memecahkan persoalan yang dihadapinya dalam proses pembelajaran. Dengan demikian diharapkan dapat membantu proses pemahaman siswa. Jadi, pembelajaran kooperatif dengan pendekatan saintifik tergolong baru bagi siswa.

3. Analisis Konsep

Kegiatan yang dilakukan pada tahap ini adalah dengan menguraikan konsep-konsep yang harus ditemukan dan dipelajari oleh siswa dalam bahan ajar. Konsep yang dimaksud adalah memahami masalah yang berkaitan dengan aritmatika sosial. Materi pelajaran dalam penelitian ini adalah materi aritmatika sosial dengan standar isi kurikulum 2013. Garis besar pada materi aritmatika sosial dengan indikator-indikator ketercapaian antara lain keuntungan, kerugian, Rabat (diskon), (bruto, tara, neto), bunga tabungan, dan pajak.

4. Analisis Tugas

Hasil analisis tugas untuk materi aritmatika sosial pada penelitian ini, yaitu sebagai berikut :

- a) Menentukan untung dan persentase untung.
- b) Menentukan rugi dan persentase rugi.
- c) Menentukan harga pembelian dan harga penjualan.
- d) Menentukan rabat atau diskon.
- e) Menentukan bruto, tara, dan neto.

f) Menentukan bunga tabungan (bunga tunggal) dan pajak.

5. Spesifikasi Tujuan Pembelajaran

Spesifikasi tujuan pembelajaran dilakukan dengan menjabarkan kompetensi dasar ke dalam indikator pencapaian hasil belajar yang lebih spesifik berdasarkan analisis materi dan analisis tugas. Indikator pencapaian hasil belajar yang lebih spesifik tersebut diuraikan sebagai berikut:

a. Kompetensi dasar

- 1) Menentukan untung dan persentase untung.
- 2) Menentukan rugi dan persentase rugi.
- 3) Menentukan harga pembelian dan harga penjualan.
- 4) Menentukan rabat atau diskon.
- 5) Menentukan bruto, tara, dan neto.
- 6) Menentukan bunga tabungan (bunga tunggal) dan pajak.

b. Indikator pencapaian hasil belajar materi Aritmatika sosial

- 1) Menjelaskan arti aritmatika sosial
- 2) Menjelaskan arti keuntungan, kerugian, rabat (diskon), (bruto, tara, neto), bunga tabungan, dan pajak.
- 3) Menemukan dan menyelesaikan masalah yang berkaitan dengan rumus keuntungan, kerugian, rabat (diskon), (bruto, tara, neto), bunga tabungan, dan pajak.
- 4) Menemukan dan menyelesaikan masalah yang berkaitan dengan aritmatika sosial dalam kehidupan sehari-hari.

b. Deskripsi Tahap Perancangan(Design)

Tahapan berikutnya yaitu tahap perancangan(*design*), pada tahap perancangan peneliti mulai merancang bahan ajar berdasarkan pendekatan saintifik melalui model pembelajaran kooperatif STAD pada pokok bahasan aritmatika sosial kelas VII MTsN Model Makassar. Tahap perancangan mencakup beberapa aspek, yaitu:

1) Penyusunan lembar evaluasi (penyusunan tes)

Berdasarkan analisis konsep dan analisis tugas, maka dapat disusun kisi-kisi tes yang akan menjadi petunjuk dalam penyusunan tes yang akan dijadikan lembar untuk menilai tingkat penguasaan siswa terhadap materi yang telah diajarkan. Tes yang disusun disesuaikan dengan spesifikasi tujuan pembelajaran yang telah divalidasi oleh ahli dan telah dinyatakan valid. Menurut Sudjono (2011:96) menyatakan ada beberapa prinsip dasar dalam penyusunan tes agar tes tersebut dapat mengukur tujuan intruksional khusus mata pelajaran yang telah diajarkan yaitu tes harus dapat mengukur secara jelas hasil belajar yang telah ditetapkan. Selain tes hasil belajar, disusun juga instrumen-instrumen yang menjadi tolak ukur untuk menilai kelayakan bahan ajar yang dikembangkan sehingga mampu dikatakan valid, praktis, dan efektif.

2) Pemilihan Format

Hasil Pemilihan format Rencana Pelaksanaan Pembelajaran (RPP) disesuaikan dengan sintaks pembelajaran matematika berdasarkan pendekatan saintifik melalui model kooperatif STAD yang didalamnya memuat kompetensi inti, kompetensi dasar, indikator, tujuan pembelajaran, materi pembelajaran, kegiatan pembelajaran, sumber bacaan., penilaian hasil belajar, dan instrument penilaian hasil belajar. Pelaksanaan

pembelajaran meliputi: model, pendekatan metode, dan alat/sumber belajar. Skenario pembelajaran terdiri dari kegiatan pendahuluan, kegiatan inti dan penutup. Di dalam RPP khususnya disetiap aspek kegiatan siswa dimasukkan aspek berdasarkan pendekatan saintifik melalui model kooperatif STAD. Format bahan ajar disusun dengan harapan siswa akan tertarik dan termotivasi untuk belajar.

3) Perancangan awal

Pada tahap ini dihasilkan rancangan awal RPP untuk 3 kali pertemuan, modul, THB, lembar penilaian beserta pedoman penskoran dan kunci jawaban. Semua hasil pada tahap perancangan ini disebut Draft 1.

Secara garis besar hasil perancangan awal adalah sebagai berikut:

a. Rencana Pelaksanaan Pembelajaran (RPP)

Tahap pertama dalam pembelajaran menurut standar proses yaitu perencanaan pembelajaran yang diwujudkan dengan kegiatan penyusunan rencana pelaksanaan pembelajaran (RPP). Rencana pelaksanaan pembelajaran adalah rencana pembelajaran yang dikembangkan secara rinci dari suatu materi pokok atau tema tertentu yang mengacu pada silabus. Komponen RPP mencakup: (1) identitas sekolah yang terdiri dari data sekolah, mata pelajaran, dan kelas/semester, dan alokasi waktu; (2) Kompetensi inti, kompetensi dasar, indikator pencapaian kompetensi; (3) tujuan pembelajaran; (4) materi pembelajaran; (5) pendekatan, metode, model pembelajaran; (6) langkah-langkah kegiatan pembelajaran yang terdiri dari kegiatan pendahuluan, inti, dan penutup; (7) media, alat, dan sumber

belajar; dan (8) penilaian. Rencana Pelaksanaan Pembelajaran (RPP) terdiri dari 3 set untuk 3 kali pertemuan.

b. Bahan Ajar

1. Rancangan sampul Bahan ajar

Peneliti mencari informasi dari berbagai sumber terkait dengan cara membuat sampul bahan ajar. Melihat dari contoh sampul buku ataupun contoh sampul bahan ajar lainnya yang telah ada, sehingga peneliti bisa menghasilkan rancangan yang terlihat lebih bagus dan terlihat menarik dengan kombinasi warna dan gambar yang sesuai sehingga siswa tertarik untuk menggunakan bahan ajar sebelum melihat isi bahan ajar tersebut.

2. Rancangan Isi Bahan ajar

Pada rancangan isi pemilihan dan penentuan bahan dimaksudkan untuk memenuhi salah satu kriteria bahwa bahan ajar harus menarik dan dapat membantu siswa untuk mencapai kompetensi. Sehingga bahan ajar dibuat sesuai dengan kebutuhan dan kecocokan dengan kompetensi dasar yang akan diraih oleh peserta didik. Dalam hal ini peneliti memilih bahan ajar berdasarkan pendekatan saintifik melalui model kooperatif STAD pada mata pelajaran matematika SMP/MTS kelas VII materi Aritmatika sosial. Berbeda dengan bahan ajar atau buku teks biasanya, bahan ajar ini dikemas lebih menarik dengan memberi variasi warna dan gambar, penggunaan bahasanya yang mudah dipahami siswa dalam membaca dan mempelajarinya, sistematis dengan menyajikan permasalahan pada awal tiap sub bab sehingga dapat mempermudah

siswa dalam memahami suatu konsep ataupun memantapkan suatu konsep karena bahan ajar tersebut dapat membangun dan mempermudah siswa dalam menyelesaikan soal.

Rancangan isi bahan ajar meliputi:

- a) **Judul**, Pada tahap merancang judul dilihat berdasarkan kompetensi dasar, indikator yang ingin dicapai, materi pokok, dan didasarkan oleh suatu strategi. Maka bahan ajar ini diberi judul “Bahan Ajar Matematika berdasarkan Pendekatan Saintifik melalui Model Kooperatif STAD pada Pokok Bahasan Aritmatika sosial kelas VII SMPMTs”
- b) **Kata pengantar**, Bagian ini berisi ucapan terima kasih atas terselesaikannya bahan ajar, alasan penulisan bahan ajar secara singkat dan manfaat yang bisa diperoleh dengan membaca bahan ajar tersebut. Serta memaparkan secara singkat poin penting dalam bahan ajar.
- c) **Informasi isi bahan ajar**, bagian ini akan memberikan informasi penting tentang isi modul.
- d) **Daftar isi**, bagian ini menginformasikan kepada pembaca tentang topik-topik yang ditampilkan dalam bahan ajar sesuai urutan tampilan dan nomor halaman. Dengan demikian pembaca mudah untuk melacak materi yang dicari, tanpa harus membuka halaman demi halaman satu per satu.
- e) **Soal Prasyarat**, berfungsi untuk mengingatkan siswa pada materi sebelumnya yang masih berkaitan dengan materi aritmatika sosial.

- f) **Kompetensi dasar**, perilaku akhir yang diharapkan dapat diperoleh oleh pembaca dari hasil proses belajar yang ditempuhnya, itulah isi bagian ini.
- g) **Tujuan pembelajaran**, berisi informasi mengenai tujuan yang diharapkan dicapai oleh siswa dalam pembelajaran aritmatika sosial.
- h) **Peta konsep**, bagian ini akan memberikan informasi penting tentang hubungan antartopik, sehingga pembaca (peserta didik) lebih mudah melihat ruang lingkup materi secara komprehensif.
- i) **Mari menyimak**, bagian ini berisi sejumlah materi pokok yang akan dibahas agar pembaca (peserta didik) menguasai kompetensi dasar yang ditetapkan.
- j) **Mari mengamati**, jika materi pokok telah ditentukan, maka pada bagian inilah materi pokok itu dijabarkan dan dijelaskan kebagian-bagian yang lebih rinci dan mendetail. Selain itu, pada bagian ini terdapat aktivitas siswa yang di dasarkan pada sintaks pembelajaran berdasarkan pendekatan saintifik melalui model kooperatif STAD. Dengan demikian pembaca bisa memahaminya dengan mendalam.
- k) **Mari Berpikir**, tes ini di berikan setelah uraian materi dan contoh soal. Hal ini ditujukan untuk mengukur tingkat penguasaan materi yang dicapai oleh peserta didik (pembaca) pada setiap kegiatan belajarnya.
- l) **Mari berdiskusi**, tugas ini digunakan untuk melihat keaktifan peserta didik dalam kegiatan kelompok dengan menggunakan model kooperatif STAD.
- m) **Motivasi**, berisi kata-kata mengenai pentingnya bekerjasama dengan teman kelompok.

- n) **Mari Berlatih**, tes ini diberikan diakhir pembahasan setiap pokok bahasan untuk melihat ketercapaian kompetensi siswa pada setiap pokok bahasan.
- o) **Info Plus**, berisi catatan tambahan yang berkaitan dengan subbab yang di bahas, berfungsi sebagai pengetahuan tambahan mengenai materi.
- p) **Uji kompetensi**, tes ini diberikan di akhir bahan ajar untuk melihat penguasaan peserta didik (pembaca) terhadap materi yang sudah dipelajari dalam satu bahan ajar. Waktu yang dibutuhkan untuk menyelesaikan tes akhir ini diusahakan tidak melebihi waktu yang digunakan untuk mempelajari bahan ajar.
- q) **Rangkuman**, bagian ini memuat rangkuman materi dalam satu bab, sehingga terletak diakhir materi setiap bab.
- r) **Aplikasi dalam kehidupan sehari-hari**, berisi mengenai hubungan Aritmatika sosial dengan kehidupan sehari-hari (penerapan Aritmatika Sosial).
- s) **Daftar pustaka**, sejumlah referensi yang digunakan sebagai bahan rujukan ditulis dalam bagian ini. Sehingga, jika peserta didik ingin mengetahui secara lengkap atau lebih jauh tentang suatu persoalan dari sumber referensi tertentu, maka dapat dilacak keberadaannya.

c. Tes Hasil Belajar (THB)

THB adalah seperangkat alat evaluasi tertulis yang digunakan untuk mengukur ketercapaian indikator pencapaian hasil belajar yang telah ditetapkan setelah siswa mengikuti proses pembelajaran. Pada kegiatan ini dilakukan perancangan kisi-kisi tes hasil belajar, butir tes hasil belajar, alternatif jawaban, dan pedoman penskoran.

Tes yang disusun merupakan tes pilihan ganda dan tes yang berbentuk uraian /essay dengan alokasi waktu 1 x 40 menit. Jumlah butir soal uraian/essay 8 soal.

c. *Deskripsi Tahap Pengembangan (Development)*

Tahapan berikutnya yaitu tahap pengembangan(*development*), pada tahap ini peneliti mulai membuat bahan ajar dengan menggunakan model pembelajaran berdasarkan pendekatan saintifik melalui model kooperatif STAD yang sesuai dengan struktur yang telah dirancang pada tahap perancangan, kemudian peneliti menemui tim ahli untuk meminta izin validasi agar bahan ajar yang telah dibuat divalidasi oleh tim ahli dan setelah divalidasi peneliti melakukan revisi bahan ajar tersebut berdasarkan komentar ataupun saran dari tim ahli. Penjelasan selanjutnya pada tahap pengembangan mencakup beberapa aspek, yaitu sebagai berikut:

1) Hasil Validasi Ahli

Bahan ajar Draft 1 yang dihasilkan, divalidasi oleh ahli. Validasi para ahli difokuskan pada format, isi, ilustrasi, bahasa yang mencakup semua bahan ajar yang dikembangkan. Hasil validasi ahli berupa koreksi, kritik, dan saran digunakan sebagai dasar untuk melakukan revisi dan penyempurnaan terhadap bahan ajar. Bahan ajar hasil revisi berdasarkan masukan dari para validator ini disebut Draft 2. Bahan ajar yang telah dinyatakan valid oleh validator dinamakan Draft 2.

a) Validator

Pada tahap ini dilakukan validasi bahan ajar yang dihasilkan di fase realisasi oleh ahli. Ahli yang melakukan validasi terhadap perangkat pembelajaran dan instrument

penelitian merupakan dosen matematika UIN Alauddin Makassar. Nama-nama validator dapat dilihat pada tabel berikut:

Tabel 4.1 Validator Bahan Ajar

Nama Validator	Keterangan
Dr.Andi Halimah, M.pd.	Validator I
Andi Ika Prasasti Abrar, S.Si.,M.Pd.	Validator II

Data hasil penilaian ahli terhadap Bahan Ajar, RPP, THB dan Instrument Penilaian dapat dilihat pada Tabel 4.2 berikut:

Tabel 4.2 Deskripsi Hasil Penilaian Ahli Terhadap Bahan Ajar dan Instrument Penilaian

Lembar Validasi	Indikator	Penilaian	Keterangan
Bahan Ajar	1. Materi	4,125	Sangat Valid
	2. Tampilan Bahan Ajar	4	Valid
	3. Aspek Kebahasaan	4	Valid
	Rata-rata	4,04	Sangat Valid
Keterlaksanaan Bahan Ajar	1. Aspek Tujuan	4	Valid
	2. Aspek Cakupan Unsur-unsur Pembelajaran Berdasarkan Pendekatan Sainifik Melalui Model Kooperatif STAD	4	Valid

	3. Aspek Bahasa	4	Valid
	Rata-rata	4	Valid
Aktivitas Siswa	1. Aspek Petunjuk	4	Valid
	2. Aspek bahasa	4	Valid
	3. Aspek Isi	4	Valid
	Rata-rata	4	Valid
RPP	1. Identitas	5	Valid
	2. Kompetensi Inti	4,5	Sangat Valid
	3. KD dan Indikator	4	Valid
	4. Materi Pembelajaran	5	Valid
	5. Pendekatan, Metode, Model Pembelajaran	5	Sangat Valid
	6. Media, Alat, dan Sumber Pembelajaran	4	Valid
	7. Kegiatan Pembelajaran	4,09	Sangat Valid
	8. Bahasa	3,75	Valid
	9. Waktu	4,5	Sangat Valid
	10. Evaluasi	4	Valid
	Rata-rata	4,38	Sangat Valid

THB	1. Validasi Isi	4,17	Sangat Valid
	2. Bahasa	4,17	Sangat Valid
	Rata-rata	4,17	Sangat Valid
Respon Siswa	1. Aspek Petunjuk	4	Valid
	2. Aspek Bahasa	4	Valid
	3. Aspek Isi	4	Valid
	Rata-rata	4	Valid
Kemampuan Guru Mengelola Pembelajaran	1. Aspek Petunjuk	4	Valid
	2. Aspek Bahasa	4	Valid
	3. Aspek Isi	4	Valid
	Rata-rata	4	Valid
Rata-rata total kevalidan instrumen		4,08	Sangat Valid

Tabel 4.2 menunjukkan bahwa Modul, RPP, dan THB ditinjau dari indikator-indikatornya pada kategori sangat valid karena setiap aspek untuk setiap jenis perangkat mencapai rata-rata nilai lebih dari 4, dan instrumen lembar validasi observasi berada pada kategori valid karena setiap aspek untuk setiap jenis perangkat mencapai rata-rata nilai sama dengan 4, selain itu semua validator memberikan kesimpulan bahwa perangkat yang telah dikembangkan adalah baik dan dapat digunakan dengan tanpa revisi.

b) Revisi Bahan Ajar dan Hasil Validasi

Penilaian yang dilakukan validator dan pembimbing meliputi indikator: format, bahasa, dan isi rencana pembelajaran. Dalam melakukan revisi, peneliti mengacu pada hasil diskusi dengan mengikuti saran-saran serta petunjuk validator dan pembimbing. Berdasarkan hasil penilaian validator diperoleh koreksi, kritik, dan saran-saran yang selanjutnya merupakan bahan pertimbangan untuk merevisi *draft*

1. Hasil revisi untuk masing-masing perangkat tersebut diuraikan sebagai berikut:

1. Validasi Pertama

Hasil validasi ahli yang dilakukan pada proses validasi pertama meliputi saran-saran dari tim validator.

Tabel 4.3 Hasil validasi yang di lakukan pada proses validasi pertama meliputi saran-saran dari tim validator

Perangkat yang di Validasi	Hasil Validasi
Bahan ajar	<ul style="list-style-type: none"> ✓ Sampulnya kurang menarik ✓ Gunakan warna yang soft agar tidak mengganggu pandangan peserta didik ✓ Dalam modul harus memuat langkah-langkah pendekatan saintifik dan model kooperatif STAD ✓ Materi modul perlu di tambahkan dengan beberapa referensi ✓ Gunakan gambar penunjang dalam soal maupun materi

	<ul style="list-style-type: none"> ✓ Soal yang digunakan disesuaikan dengan kehidupan sehari-hari
Lembar Validasi Bahan Ajar	Dalam tabel penilaian pada kolom aspek yang dinilai harus sistematis
RPP	<ul style="list-style-type: none"> ✓ Komponen dalam RPP harus dicantumkan dengan lengkap dan disusun secara sistematis ✓ Sintaks dalam kegiatan pembelajarannya harus sesuai dengan sintaks pembelajaran berdasarkan pendekatan saintifik melalui model kooperatif STAD
Lembar Validasi RPP	<ul style="list-style-type: none"> ✓ Dalam tabel penilaian pada kolom aspek yang dinilai harus disusun secara sistematis berdasarkan komponen yang ada dalam RPP ✓ Lembar validasi RPP dibuat berdasarkan jumlah RPP
Tes Hasil Belajar	<ul style="list-style-type: none"> ✓ Gunakan aspek proses kognitif yang memenuhi indikator yaitu C1-C6, dan ✓ penulisan beberapa soal perlu di perbaiki ✓ Lampirkan kunci jawaban mengenai soal THB
Angket Respon siswa	Perbaiki kalimat pada setiap poin pernyataan, sesuaikan dengan kaidah Bahasa Indonesia yang benar

2. Validasi Kedua

Proses validasi yang kedua dilakukan dengan mengajukan hasil revisi dalam proses validasi pertama sesuai dengan catatan yang diberikan pada proses validasi pertama kepada tim validator. Setelah dilakukan revisi, maka (1) bahan ajar dengan menggunakan model pembelajaran berdasarkan pendekatan saintifik melalui model kooperatif STAD dengan beberapa pendukung, (2) tes hasil belajar (THB), (3) angket respon siswa.

Tabel 4.4 Hasil validasi yang di lakukan pada proses validasi kedua meliputi saran-saran dari tim validator

Perangkat yang di Validasi	Hasil Validasi
Bahan Ajar	<ul style="list-style-type: none"> ✓ Desain modul kurang menarik, hal ini telah direvisi sehingga desainnya menjadi cukup menarik. ✓ Ada beberapa soal yang tingkat kesulitannya tinggi, memungkinkan peserta didik sulit mengerjakannya
Tes Hasil Belajar	Gunakan aspek proses kognitif yang memenuhi indikator yaitu C1-C6 dan penulisan beberapa soal perlu di perbaiki. Hal ini telah direvisi di maksudkan agar tidak terjadi kebingungan oleh siswa nantinya ketika menyelesaikan soal-soal tes tersebut.
Angket Respon Siswa	Perbaiki kalimat pada setiap poin pernyataan, sesuaikan dengan kaidah Bahasa Indonesia yang benar. Selain itu gunakan tingkat penomoran dari setiap butir penilaian hal ini maksudkan agar nantinya siswa tidak sembarangan menceklis butir pernyataan.

Dari hasil validasi pada tahap kedua ini, tim validasi telah memberikan penilaian terhadap bahan ajar berdasarkan pendekatan saintifik melalui model kooperatif STAD yang telah dikembangkan melalui lembar validasi.

Secara umum, hasil penilaian para ahli terhadap perangkat pembelajaran yang meliputi RPP, Modul, THB dan dapat di lihat pada table 4.5 berikut:

Tabel 4.5 Rangkuman Hasil Validasi

Sumber	Skor Rata-rata	Kriteria
Bahan Ajar	4,04	Sangat Valid
Keterlaksanaan Bahan Ajar	4	Valid
Aktivitas Siswa	4	Valid
RPP	4,38	Sangat Valid
THB	4,17	Sangat Valid
Respon Siswa	4	Valid
Kemampuan Guru Mengelola pembelajaran	4	Valid
Rata-rata total kevalidan instrument	4,08	Sangat Valid

Berdasarkan tabel di atas, dapat disimpulkan bahwa rata-rata penilaian atau hasil validasi dari para ahli pada bahan ajar, RPP, THB berada pada kategori “Sangat Valid” $4 \leq X \leq 5$ dan lembar validasi observasi yang digunakan berada pada kategori

“Valid” $3 \leq X \leq 3,9$. Hal ini berarti bahan ajar, THB, RPP, dan lembar observasi menurut para ahli tersebut layak untuk diuji cobakan.

2) Uji Coba Terbatas

Modul hasil revisi berdasarkan masukan dari para validator selanjutnya diujicobakan pada siswa Kelas VII MTsN Model Makassar. Uji coba dilakukan untuk melihat kepraktisan dan keefektifan bahan ajar berdasarkan pendekatan saintifik melalui model kooperatif STAD yang dikembangkan. Uji coba lapangan bertujuan untuk memperoleh masukan langsung dari lapangan terhadap bahan ajar yang dikembangkan. Dalam uji coba ini yang diamati adalah kemampuan guru mengelola pembelajaran, keterlaksanaan bahan ajar dan aktivitas siswa dalam proses pembelajaran. Setelah semua kegiatan pembelajaran dengan menggunakan bahan ajar berdasarkan pendekatan saintifik melalui model kooperatif STAD maka siswa diberikan angket untuk mengetahui respon siswa terhadap bahan ajar.

a. Jadwal Kegiatan Uji Coba Bahan Ajar

Kegiatan Uji coba terbatas dilaksanakan selama 3 kali pertemuan termasuk THB mulai tanggal 25 juli 2017 sampai dengan tanggal 02 Agustus 2017. Kegiatan belajar mengajar pada uji coba ini dilaksanakan oleh peneliti sendiri dan diamati oleh (1) Dra.Nurjawahirah (Guru MTsN Model Makassar), (2) Siti Nurhidayati (Mahasiswa UIN Alauddin Makassar), (3) Rusyidah (Mahasiswa UIN Alauddin Makassar), (4) Syamsir (Mahasiswa UIN Alauddin Makassar). Adapun perincian pelaksanaan uji coba dirangkum dalam tabel 4.6.

Tabel 4.6 Alokasi Waktu Pelaksanaan Bahan Ajar

No	Hari, Tanggal	Pukul	Jenis kegiatan
1	Selasa, 25 Juli 2017	07.30-9.30 WITA	Proses Pembelajaran
2	Rabu, 26 Juli 2017	08.50-10.10 WITA	Proses Pembelajaran
3	Selasa, 1 Juli 2017	07.30-9.30 WITA	Proses Pembelajaran
4	Rabu, 2 Agustus 2017	09.05-10.25 WITA	Pemberian THB

b. Subjek Uji Coba dan Nama Pengamat Pada Kegiatan Uji Coba

Siswa yang menjadi subjek uji coba bahan ajar berdasarkan pendekatan saintifik melalui model kooperatif STAD ini adalah siswa kelas VII₅ MTsN Model Makassar semester ganjil tahun pelajaran 2017/2018 dengan jumlah sebanyak 37 orang dengan kemampuan akademik yang berbeda-beda. Dalam proses pembelajaran, siswa dikelompokkan 6 atau 7 orang dalam satu kelompok.

Tabel 4.7 Pengamat dalam Uji Coba Bahan Ajar

No	Nama	Keterangan
1	Dra. Nurjawahirah	Pengamat Keterlaksanaan Bahan Ajar dan Pengelolaan Pembelajaran.
2	Siti Nurhidayati	Pengamat Keterlaksanaan Bahan Ajar dan Pengelolaan Pembelajaran.
3	Rusydah	Pengamat Aktivitas Siswa
4	Syamsir	Pengamat Aktivitas Siswa

c. Hasil uji coba bahan ajar

Data yang diperoleh saat uji coba dianalisis, kemudian hasilnya digunakan sebagai bahan pertimbangan untuk merevisi *draft 1* menjadi perangkat final. Berikut adalah

gambaran data yang diperoleh dari hasil uji coba berupa data keterlaksanaan bahan ajar bagi guru, keterlaksanaan bahan ajar bagi siswa, data pengelolaan pembelajaran, data tes hasil belajar, dan data respon siswa.

1. Analisis data kepraktisan

Data kepraktisan bahan ajar berdasarkan pendekatan saintifik melalui kooperatif STAD diperoleh dari lembar observasi keterlaksanaan bahan ajar. Hasil pengamatan keterlaksanaan bahan ajar dianalisis untuk melihat tingkat kepraktisan modul yang telah disusun hasil analisis pengamatan keterlaksanaan bahan ajar dapat dilihat pada lampiran 4 hal.3-9 analisis keterlaksanaan bahan ajar meliputi komponen sintaks, interaksi sosial dan prinsip reaksi.

- a) **Komponen Sintaks.** Hasil pengamatan terhadap keterlaksanaan komponen sintaks selama uji coba dapat dilihat pada Tabel 4.8. Tabel 4.8 menunjukkan bahwa seluruh aspek pada komponen sintaks berada pada kategori terlaksana seluruhnya. Rata-rata pengamatan keterlaksanaan bahan ajar berada pada kategori terlaksana seluruhnya ($1.5 \leq M \leq 2.00$). Ini menunjukkan bahwa pada tahap uji coba terbatas untuk komponen sintaks memenuhi kriteria praktis.

Tabel 4.8 Hasil Pengamatan Keterlaksanaan Komponen Sintaks

No.	Aspek Pengamatan	Rata-Rata Penilaian	Kategori
1	Fase orientasi siswa berdasarkan pendekatan saintifik melalui model	1,83	Terlaksana Seluruhnya

	pembelajaran kooperatif STAD		
2	Fase mengorganisasikan siswa untuk belajar	2	Terlaksana Seluruhnya
3	Fase membimbing penyelidikan individu maupun kelompok	1,83	Terlaksana Seluruhnya
4	Fase mengembangkan dan menyajikan hasil berdasarkan pendekatan saintifik melalui model pembelajaran kooperatif STAD	2	Terlaksana Seluruhnya
5	Fase menganalisis dan mengevaluasi proses berdasarkan pendekatan saintifik melalui model pembelajaran kooperatif STAD	2	Terlaksana Seluruhnya
	Rata-rata	1,93	Terlaksana Seluruhnya

b) Interaksi Sosial. Tabel 4.9 merupakan hasil pengamatan terhadap keterlaksanaan komponen interaksi sosial selama uji coba. Tabel 4.9 menunjukkan bahwa seluruh aspek pada komponen interaksi sosial berada pada kategori terlaksana seluruhnya.

Rata-rata pengamatan keterlaksanaan bahan ajar berada pada kategori terlaksana seluruhnya ($1.5 \leq M \leq 2.00$). Ini menunjukkan bahwa pada tahap uji coba terbatas untuk komponen interaksi sosial memenuhi kriteria praktis.

Tabel 4.9 Hasil Pengamatan Keterlaksanaan Komponen Interaksi Sosial

No.	Aspek Pengamatan	Rata-Rata Penilaian	Kategori
1	Interaksi guru dengan siswa dan antara siswa dengan siswa	2	Terlaksana Seluruhnya
2	Keaktifan siswa memahami masalah dalam bahan ajar secara individu	1,83	Terlaksana Sebagian
3	Keaktifan siswa dalam menyelesaikan masalah pada tes formatif dalam bahan ajar	2	Terlaksana Seluruhnya
4	Keaktifan siswa dalam membandingkan/mendiskusikan jawaban atau pemikiran dengan teman kelompoknya	2	Terlaksana Seluruhnya
5	Keaktifan siswa dalam menyampaikan hasil diskusi secara berkelompok kepada teman-teman yang lain	1,67	Terlaksana Seluruhnya

6	Keaktifan siswa dalam menyampaikan jawaban/menanggapi dalam diskusi	2	Terlaksana Seluruhnya
7	Keaktifan siswa dalam membuat kesimpulan/rangkuman	2	Terlaksana Sebagian
Rata-rata		1,93	Terlaksana Seluruhnya

c) Prinsip Reaksi. Hasil pengamatan terhadap keterlaksanaan komponen prinsip reaksi selama uji coba dapat dilihat pada tabel 4.10. Tabel 4.10 menunjukkan bahwa seluruh aspek pada komponen prinsip reaksi berada pada kategori terlaksana seluruhnya. Rata-rata pengamatan keterlaksanaan bahan ajar berada pada kategori terlaksana seluruhnya ($1.5 \leq M \leq 2.00$). Ini menunjukkan bahwa pada tahap uji coba terbatas untuk komponen prinsip reaksi memenuhi kriteria praktis.

Tabel 4.10 Hasil Pengamatan Keterlaksanaan Komponen Prinsip Reaksi

No.	Aspek Pengamatan	Rata-Rata Penilaian	Kategori
1	Guru menciptakan suasana yang nyaman dan membangkitkan	2	Terlaksana Seluruhnya

	motivasi siswa untuk belajar		
2	Guru menyediakan dan mengelola bahan ajar yang sesuai dengan KD yang akan dicapai	2	Terlaksana Sebagian
3	Guru memperhitungkan rasionalitas alokasi waktu dalam memecahkan masalah dalam bahan ajar	2	Terlaksana Seluruhnya
4	Guru membimbing siswa/kelompok siswa bekerja dalam menyelesaikan soal dalam bahan ajar	1,83	Terlaksana Seluruhnya
5	Guru memberikan penguatan positif kepada siswa	2	Terlaksana Sebagian
6	Guru memotivasi siswa/kelompok siswa dengan suasana yang nyaman untuk saling berbagi (sharing) dan berdiskusi secara aktif	1,83	Terlaksana Seluruhnya

Rata-rata	1,94	Terlaksana Seluruhnya
-----------	------	--------------------------

Dengan demikian dapat disimpulkan bahwa bahan ajar berdasarkan pendekatan saintifik melalui model kooperatif STAD yang telah diuji coba memenuhi kriteria praktis.

2. Analisis keefektifan

Sebagaimana dijelaskan pada BAB III bahwa bahan ajar dikatakan efektif apabila memenuhi 3 dari 4 kriteria keefektifan tetapi kriteria pertama harus dipenuhi. Kriteria-kriteria tersebut yaitu: (1) ketercapaian hasil belajar siswa yaitu 80% (skor minimal 75 dari rentang 0-100), (2) aktivitas siswa selama kegiatan belajar memenuhi kriteria toleransi waktu yang telah ditetapkan, (3) lebih dari 50% siswa memberikan respon positif terhadap penerapan pembelajaran bahan ajar berdasarkan pendekatan saintifik melalui model kooperatif STAD yaitu respon terhadap bahan ajar, dan (4) kemampuan guru mengelola pembelajaran dengan menggunakan bahan ajar berada dalam kategori tinggi.

Deskripsi hasil pengamatan dan analisis terhadap kriteria keefektifan sebagai berikut:

a. Deskripsi ketercapaian hasil belajar

Hasil analisis deskriptif skor tes hasil belajar siswa setelah mengikuti proses pembelajaran dengan menggunakan bahan ajar berdasarkan pendekatan saintifik melalui model kooperatif STAD pada kelas uji coba terbatas dilihat pada tabel 4.11

Tabel 4.11 Hasil Distribusi Frekuensi dan Persentase Ketercapaian Hasil Belajar pada Materi Aritmatika Sosial

Skor	Kategori	Frekuensi	Persentase (%)
85-100	Sangat Tinggi	22	59,46
65-84	Tinggi	13	35,14
55-64	Sedang	1	2,70
35-54	Rendah	1	2,70
0-34	Sangat Rendah	0	0
Jumlah		37	100

Dari tabel 4.11 menunjukkan bahwa dari 37 siswa yang mengikuti tes terdapat 59,46% siswa masuk dalam kategori sangat tinggi, 35,14% masuk dalam kategori tinggi, 2,70% siswa masuk dalam kategori sedang, dan 2,70% masuk dalam kategori rendah. Hal ini menunjukkan bahwa siswa memperoleh pemahaman yang bervariasi terhadap materi yang disajikan dengan menggunakan bahan ajar berdasarkan

pendekatan saintifik melalui model kooperatif STAD. Namun, dari data tersebut dapat diketahui bahwa pemahaman siswa cenderung sangat tinggi atau tinggi.

Apabila hasil belajar siswa dianalisis maka persentase ketuntasan belajar siswa setelah diterapkan pembelajaran dengan menggunakan bahan ajar berdasarkan pendekatan saintifik melalui model kooperatif STAD dapat dilihat pada tabel 4.12 berikut:

Tabel 4.12 Deskripsi ketuntasan pencapaian hasil belajar siswa

Skor	Kategori	Frekuensi	Persentase (%)
0,00-74,00	Tidak Tuntas	5	13,51
75,00-100,00	Tuntas	32	86,49

Tabel 4.12 menunjukkan bahwa dari 37 siswa terdapat 5 siswa dengan kategori tidak tuntas dengan persentase 13,51% dan 32 siswa dengan kategori tuntas dengan persentase 86,49%. Dengan demikian, penguasaan tes hasil belajar siswa sudah memenuhi standar ketuntasan secara klasikal.

b. Deskripsi Hasil Aktivitas Siswa

Aktivitas siswa selama pembelajaran diamati oleh dua observer. Penilaian aktivitas siswa selama proses pembelajaran terdiri dari 10 kategori yang terangkum dalam tabel 4.13

Tabel 4.13 Rekapitulasi Aktivitas Siswa

Kategori	% Pertemuan			Interval Toleransi PWI (%)
	I	II	III	
Memperhatikan informasi (penjelasan guru dan kelompok lain) dan mencatat seperlunya.	14.30%	13.85%	14.75%	10%-20%
Mengajukan pertanyaan kepada teman/guru dalam diskusi.	14.08%	8.78%	12.73%	8%-18%
Menjawab/menanggapi pertanyaan teman/guru dalam diskusi.	7.43%	11.99%	8.45%	3%-13%
Aktif berdiskusi dengan teman sekelompok.	14.30%	14.53%	13.63%	12%-22%
Menanyakan hal-hal yang kurang dipahami pada	11.60%	8.28%	11.15%	8%-18%

teman sekelompok				
Memberi bantuan penjelasan kepada teman sekelompok yang membutuhkan.	6.08%	10.14%	7.09%	3%-13
Membaca modul matematika Persamaan dan Pertidaksamaan Linear Satu Variabel.	13.18%	13.01%	12.95%	5%-15%
Menyelesaikan soal yang ada di dalam modul pembelajaran matematika berbasis masalah.	12.05%	15.03%	12.50%	12%-22%
Kegiatan diluar tugas misalnya tidak memperhatikan penjelasan guru, mengerjakan tugas mata pelajaran lain.	2.48%	0.68%	2.48%	0%-5%

Aktivitas lain yang tidak berkaitan dengan kegiatan belajar mengajar misalnya tidur, ngantuk, melamun dan sebagainya.	4.50%	3.72%	4.28%	0%-5%
Jumlah	100.00%	100.00%	100.00%	

Prosedur pengamatan yang dilakukan adalah setiap 4 menit pengamat melakukan pengamatan dan 1 menit berikutnya menuliskan aktivitas siswa kedalam lembar pengamatan yang disediakan. Hasil pengamatan aktivitas siswa disajikan dalam lampiran 4 hal.10-17 berdasarkan data hasil analisis aktivitas siswa pada uji coba terbatas dari 10 kategori yang diamati, semua kategori tersebut terpenuhi (termasuk dalam batas interval yang dapat diterima) sehingga dapat dikatakan bahwa aktivitas siswa selama proses pembelajaran sudah cukup baik.

c. Deskripsi Hasil Respon Siswa

Instrument untuk memperoleh data respon siswa adalah angket respon siswa. Angket ini diberikan kepada siswa setelah mengikuti seluruh rangkaian pembelajaran (sesudah THB). Hasil analisis data respon siswa terhadap pelaksanaan pembelajaran yang diikuti oleh 37 orang siswa pada tahap uji coba terbatas dapat dilihat pada lampiran...deskripsi hasil respon siswa ditunjukkan pada tabel 4.14,

terlihat bahwa persentase rata-rata respon siswa terhadap pelaksanaan kegiatan pembelajaran dengan menggunakan bahan ajar berdasarkan pendekatan saintifik melalui model kooperatif STAD secara keseluruhan memiliki nilai lebih besar dari 80%. Dari keseluruhan aspek yang ditanyakan, persentase rata-rata respon siswa adalah 96.5%. dengan demikian tingginya persentase siswa yang memberikan respon positif membuktikan bahwa bahan ajar berdasarkan pendekatan saintifik melalui model kooperatif STAD dapat dikatakan efektif.

Tabel 4.14 Deskripsi hasil respon siswa terhadap pelaksanaan pembelajaran dengan bahan ajar berdasarkan pendekatan saintifik melalui model kooperatif STAD pada tahap uji coba terbatas

No	Pernyataan	Persentase (%)					Total Persentase Respon Positif	Ket
		1	2	3	4	5		
1	Modul yang digunakan sangat menarik	0.00	2.70	16.22	67.57	13.51	97.30	Positif
2	Dengan modul yang digunakan, saya menjadi bersemangat belajar matematika	2.70	0.00	21.62	18.92	56.76	97.30	Positif
3	Dengan modul yang digunakan, materi pelajaran dapat saya pahami dengan mudah	0.00	2.70	21.62	43.24	32.43	97.30	Positif
4	Dengan modul yang digunakan, konsep pelajaran dapat saya ingat lebih lama	0.00	0.00	24.32	43.24	32.43	100.00	Positif
5	Penyampaian materi dalam modul selalu dikaitkan dengan kehidupan sehari-hari	0.00	10.81	37.84	27.03	24.32	89.19	Positif

6	Kalimat yang digunakan dalam modul, menurut saya mudah dipahami	2.70	2.70	29.73	27.03	37.84	94.59	Positif
7	Penyajian materi dalam modul ini mendorong saya untuk berdiskusi dengan teman-teman yang lain	0.00	0.00	16.22	40.54	43.24	100.00	Positif
8	Dengan adanya ilustrasi di setiap awal materi dapat memberikan saya motivasi untuk mempelajari materi	0.00	5.41	18.92	27.03	48.65	94.59	Positif
9	Soal-soal dalam modul menantang untuk dikerjakan	2.70	2.70	13.51	27.03	54.05	94.59	Positif
10	Modul yang digunakan, mendukung saya untuk menguasai materi pelajaran	0.00	5.41	16.22	24.32	54.05	94.59	Positif

Dengan demikian berdasarkan kriteria pada BAB III, siswa telah memberikan respon positif terhadap bahan ajar berdasarkan pendekatan saintifik melalui model kooperatif STAD yang dikembangkan sehingga tidak perlu diadakan perbaikan /revisi terhadap perangkat pembelajaran yang didasarkan pada respon siswa.

Dari ketiga kriteria keefektifan, pada uji coba 3 aspek yang dipenuhi yaitu: tes hasil belajar (THB), keterlaksanaan bahan ajar bagi siswa, dan respon siswa. Berdasarkan kriteria keefektifan pada bab III dapat disimpulkan bahwa pada uji coba, bahan ajar sudah efektif.

B. Pembahasan Hasil Penelitian (Kualitas Bahan Ajar)

Pada bagian ini dikemukakan pembahasan hasil penelitian yang meliputi dua hal, yaitu: (1) ketercapaian tujuan penelitian, dan (2) kendala-kendala yang ditemui. Ketercapaian tujuan penelitian yang akan diuraikan adalah seberapa jauh tujuan penelitian yang direncanakan tercapai. Ketercapaian ini dikaitkan dengan kevalidan, kepraktisan, dan keefektifan bahan ajar matematika berdasarkan pendekatan saintifik melalui model kooperatif STAD.

Kelemahan-kelemahan penelitian yang dikemukakan adalah kelemahan-kelemahan akibat keterbatasan penelitian, khususnya kelemahan pada proses uji coba. Selain itu diungkapkan pula alasan munculnya kelemahan-kelemahan dan alternatif solusi yang dapat ditempuh untuk mengurangi atau meminimalkan kelemahan tersebut. Pembahasan ketiga hal di atas dikemukakan berikut ini:

1. Ketercapaian tujuan penelitian

a. Kevalidan

Pada BAB IV telah dikemukakan mengenai uji kevalidan, berdasarkan hal tersebut dapat disimpulkan bahwa prototype/draft (RPP, THB dan Bahan Ajar) secara keseluruhan telah memenuhi kriteria kevalidan.

Hasil penelitian ahli dalam bidang pendidikan matematika menunjukkan bahwa bahan ajar matematika berdasarkan pendekatan saintifik melalui model kooperatif STAD ditinjau dari keseluruhan aspek dapat dinyatakan valid, namun masih terdapat saran perbaikan yang perlu diperhatikan untuk kelengkapan bahan ajar yang dikembangkan, saran tersebut meliputi: (1) bahan ajar yang dikembangkan harus

nampak letak saintifiknya yaitu terdapat unsur mengamati, menanya, mencoba, menalar, dan mencipta/menyajikan/mengkomunikasikan, dan (2) penyajian materi pada bahan ajar harus disesuaikan dengan model pembelajaran yang digunakan. Setelah dilakukan revisi maka bahan ajar ini dapat digunakan dalam proses pembelajaran matematika. Selain itu, penyajian materi materi pada bahan ajar tersebut merupakan penyajian dengan mengkonstruksikan yang dilakukan oleh siswa sendiri. Pengkonstruksian yang dilakukan oleh siswa menyangkut pokok bahasan aritmatika sosial.

b. Kepraktisan

Secara teoritis, hasil penilaian ahli dalam bidang pendidikan matematika bahan ajar matematika berdasarkan pendekatan saintifik melalui model kooperatif STAD menyatakan bahwa bahan ajar layak digunakan dalam pembelajaran, sedangkan secara empirik. Berdasarkan hasil pengamatan terhadap bahan ajar oleh dua observer menyatakan bahwa bahan ajar terlaksana dengan baik pada saat uji coba. Berdasarkan hasil penilaian pengamat, maka bahan ajar telah memenuhi kriteria kepraktisan

c. Keefektifan

Pada BAB III telah dikemukakan kriteria keefektifan bahan ajar yang meliputi: (1) ketuntasan hasil belajar, (2) aktivitas siswa, (3) respon siswa dan (4) kemampuan guru mengelola pembelajaran. Kriteria yang harus dipenuhi sehingga suatu bahan ajar dikatakan efektif adalah memenuhi 3 kriteria tetapi indikator ketuntasan hasil belajar harus terpenuhi. Dari hasil uji coba yang dilakukan pada siswa kelas VII MTsN Model

Makassar, ketiga kriteria yang menuju keefektifan terpenuhi mulai dari (1) ketuntasan belajar, (2) aktivitas siswa, dan (3) respon siswa.

2. Kendala-kendala yang dialami selama penelitian

Dalam pelaksanaan penelitian ditemukan beberapa kendala yang dialami selama kegiatan pengembangan, terutama dalam kegiatan uji coba bahan ajar berdasarkan pendekatan saintifik melalui model kooperatif STAD. Kendala-kendala yang dimaksud dikemukakan sebagai berikut:

- a. Pada awal uji coba, siswa terkadang masih sulit mengubah kebiasaan belajar selama ini yaitu hanya duduk menyaksikan gurunya menerangkan. Mereka merasa kesulitan karena mereka yang harus aktif dalam pembelajaran. Mereka harus menyelesaikan masalah-masalah realistik yang tersedia pada bahan ajar yang telah disediakan. Hal tersebut tidak biasa mereka lakukan sehingga pertemuan awal uji coba peneliti merasa kewalahan dalam mengarahkan siswa.
- b. Pembentukan kelompok, siswa terkadang cuek pada teman yang lain disebabkan karena kurang kerjasama antara satu dengan yang lain.
- c. Perilaku siswa dalam belajar masih mengarah pada perilaku yang kurang baik, perilaku tersebut antara lain: (1) kurang mempersiapkan diri mengikuti pelajaran, (2) malas mengajukan pertanyaan, dan (3) kurang berminat untuk belajar kelompok.
- d. Siswa SMP/MTs terkadang cuek jika peneliti memberikan instruksi sehingga persiapan sebelum pembelajaran agak lama.

C. Keterbatasan Penelitian

Tujuan dari penelitian ini adalah untuk menghasilkan bahan ajar matematika bahan ajar berdasarkan pendekatan saintifik melalui model kooperatif STAD pada pokok bahasan aritmatika sosial. Model pengembangan dalam penelitian ini menggunakan 4-D. Melalui prosedur pengembangan model 4-D tersebut dihasilkan bahan ajar yang dikategorikan baik. Akan tetapi dalam penelitian pengembangan terdapat beberapa keterbatasan, antara lain:

- 1) Dalam penelitian ini tahapan dalam model pengembangan 4-D yang digunakan hanya sampai pada tahap pengembangan (*Defelopment*), tidak sampai pada tahap penyebaran (*Disseminate*), karena keterbatasan waktu dan biaya namun diharapkan akan dilanjutkan oleh peneliti yang lain (selanjutnya).
- 2) Uji coba lapangan hanya dilakukan pada satu kelas saja dari 10 kelas karena keterbatasan waktu dan biaya
- 3) Bahan ajar yang dikembangkan terbatas pada pokok bahasan aritmatika sosial
- 4) Uji coba hanya dilaksanakan pada satu sekolah saja. Padahal karakteristik siswa tiap sekolah berbeda-beda, sehingga dampak penerapan bahan ajar bahan ajar berdasarkan pendekatan saintifik melalui model kooperatif STAD belum tentu akan sama.

BAB V

KESIMPULAN DAN SARAN

A. Kesimpulan

Penelitian ini dilakukan dengan tujuan untuk memperoleh suatu bahan ajar matematika berdasarkan pendekatan saintifik melalui model kooperatif STAD yang valid, praktis, dan efektif melalui proses pengembangan. Adapun kesimpulan yang diperoleh dari penelitian ini adalah sebagai berikut:

1. Proses pengembangan bahan ajar dengan menggunakan model 4-D yang terdiri dari 4 tahap yaitu pendefinisian (*define*), perancangan (*design*), dan pengembangan (*develop*), dan tahap penyebaran (*desseminate*). Pada tahap pendefinisian (*define*) yang dilakukan adalah terdiri dari (1) analisis awal akhir untuk mengidentifikasi masalah-masalah yang dihadapi oleh guru MTsN Model Makassar khususnya guru yang mengajar di kelas VII, (2) analisis siswa untuk menelaah karakteristik peserta didik meliputi pengetahuan, keterampilan dan sikap awal yang dimiliki siswa, (3) analisis konsep, kegiatan yang dilakukan pada tahap ini adalah dengan menguraikan konsep-konsep yang harus ditemukan dan dipelajari oleh siswa dalam bahan ajar. Konsep yang dimaksud adalah memahami masalah yang berkaitan dengan aritmatika sosial, (4) analisis tugas, menentukan untung dan persentase untung, menentukan rugi dan persentase rugi, menentukan harga pembelian dan harga penjualan, menentukan rabat atau diskon, menentukan bruto, tara, dan neto, menentukan bunga tabungan (bunga tunggal) dan pajak, (5) spesifikasi tujuan pembelajaran, dilakukan dengan menjabarkan kompetensi dasar

ke dalam indikator pencapaian hasil belajar yang lebih spesifik berdasarkan analisis materi dan analisis tugas. Tahap perancangan (*design*), peneliti mulai merancang bahan ajar berdasarkan pendekatan saintifik melalui model kooperatif tipe STAD pada materi aritmatika sosial kelas VII MTsN Model Makassar. Tahap pengembangan (*develop*), pada tahap ini peneliti melakukan validasi terhadap bahan ajar yang dibuat untuk memenuhi kriteria pertama pada bahan ajar yaitu valid, kemudian setelah divalidasi, bahan ajar tersebut di uji coba untuk memenuhi kriteria kepraktisan dengan menggunakan lembar observasi keterlaksanaan bahan ajar, dan selanjutnya bahan ajar yang telah dikembangkan di uji keefektifannya dengan memenuhi kriteria efektif yaitu apabila memenuhi 3 dari 4 kriteria, tetapi kriteria ketuntasan klasikalnya adalah (1) Tes hasil belajar (THB), (2) aktivitas siswa, (3) Kemampuan guru mengelola pembelajaran, (4) respon siswa terhadap bahan ajar. Sedangkan, tahap penyebaran (*disseminate*) tidak dilakukan karena keterbatasan waktu dan biaya, dengan harapan akan dilanjutkan oleh peneliti selanjutnya.

2. Berdasarkan hasil uji coba terbatas diperoleh bahan ajar yang valid, praktis, dan efektif. (1) Hasil validasi bahan ajar adalah 4,08 pada kategori sangat valid karena setiap aspek untuk setiap jenis perangkat berada pada interval $4 \leq M \leq 5$, (2) Praktis karena rata-rata semua komponen pengamatan keterlaksanaan bahan ajar adalah 1,93 pada kategori terlaksana seluruhnya (praktis) atau berada pada interval $1,5 \leq \bar{X} \leq 2$, dan (c) Efektif karena telah memenuhi tiga dari empat kriteria yang menjadi acuan yaitu hasil belajar siswa tercapai karena 86% siswa

mencapai skor 75, aktivitas siswa ideal, karena telah memenuhi kriteria batas toleransi pencapaian waktu ideal yang digunakan, dan hasil respon siswa adalah 100% pada kategori positif karena lebih dari 50% siswa memberikan respon positif. Sehingga dapat disimpulkan bahwa pada tahap uji coba terbatas, bahan ajar matematika berdasarkan pendekatan saintifik melalui model kooperatif tipe STAD pada pokok bahasan aritmatika sosial kelas VII MTsN Model Makassar telah memenuhi kriteria kevalidan, kepraktisan, dan keefektifan.

B. Saran

Berdasarkan hasil penelitian, pembelajaran matematika berdasarkan pendekatan saintifik melalui model kooperatif tipe STAD yang diterapkan pada kegiatan pembelajaran memberikan beberapa hal penting untuk diperhatikan. Untuk itu peneliti menyarankan beberapa hal berikut:

1. Hasil pengembangan bahan ajar merupakan salah satu variasi bahan ajar yang dapat digunakan dikelas. Akan tetapi perlu ada penyesuaian dengan kondisi dan karakteristik kelas masing-masing. Bahan ajar ini disesuaikan dengan kemampuan siswa di sekolah dengan kategori yang berbeda (heterogen) dengan karakter siswa yang terbiasa menurut dengan guru, pemalu, pemahaman konsep dan kemampuan pemecahan masalah yang masih kurang.
2. Pengembangan bahan ajar matematika berdasarkan pendekatan saintifik melalui model kooperatif STAD hendaknya dikembangkan untuk materi lainnya agar dapat membuat siswa lebih tertarik, senang, dan aktif dalam belajar matematika.

3. Diharapkan peneliti selanjutnya dapat melanjutkan tahap pengembangan Thiagarajan 4-D sampai pada tahap penyebaran (*disseminate*), agar bahan ajar yang dihasilkan lebih optimal. Karena dalam penelitian ini peneliti dibatasi oleh waktu dan biaya.

C. Implikasi

Bahan ajar yang dihasilkan dapat digunakan sebagai alternatif dalam menerapkan pembelajaran berdasarkan pendekatan saintifik melalui model kooperatif STAD pada pokok bahasan aritmatika sosial, karena pembelajaran ini membantu siswa memperoleh pengetahuan serta merangsang keingintahuan mereka.

DAFTAR PUSTAKA

- Akhyar H. M. Tawil, Dasa Ismailmuza, dan Sutji Rochaminah. 2014. *Penerapan Pendekatan Scientific Pada Model Pembelajaran Kooperatif Tipe Think Pair Share Untuk Meningkatkan Pemahaman Siswa Di Kelas Vii SmpN 6 Palu*.
- Amri, Sofan. 2013. *Pengembangan dan Model Pembelajaran dalam Kurikulum 2013*. Jakarta: Prestasi Pustaka Publisher.
- Anita Wahyu Lestari. 2014. *Pengembangan Perangkat Pembelajaran Ipa Smp Berbasis Kooperatif Tipe Stad Pada Tema Fotosintesis Di Smp Giki-3 Surabaya*.
- Anton Suhenriyadi, Eko Suyanto, dan Ismu Wahyudi. 2013. *Pengembangan Lks Model Pembelajaran Kooperatif Tipe Stad Dengan Pendekatan Sainifik*.
- Arsyad, Nurdin. 2016. *Model pembelajaran matematika yang menumbuhkan kemampuan metakognitif untuk menguasai bahan ajar*. Makassar: Pustaka Refleksi.
- Aufika, Hasnan. 2015. *Pengembangan Perangkat Pembelajaran Matematika Berbasis Problem Based Learning (PBL) Pada Materi Perbandingan dan Skala untuk meningkatkan Kemampuan Pemecahan masalah Siswa SMP Kelas VII*.
- Delviati, Urgensi Penyusunan Bahan Ajar Oleh Guru. (haluan media group, 2013), h. 1. [http://www.harianhaluan.com/index.php/opini/22917-urgensi-penyusunan-bahan-ajar-oleh-guru\(27](http://www.harianhaluan.com/index.php/opini/22917-urgensi-penyusunan-bahan-ajar-oleh-guru(27) November 2014).
- Departemen Agama Republik Indonesia. 2007. *Al-Qur'an dan Terjemahannya Special for Woman*. Jakarta: Departemen Agama RI.
- Desi Sulfina Sari. 2015. *Pengembangan Bahan Ajar Fisika Berbasis Experiential Learning dalam Meningkatkan Pemahaman Konsep dan Minds-On Siswa*.
- Dyna Probo Mukti, Susanto, dan Dafik. 2013. *Penerapan Model Pembelajaran Kooperatif Tipe Student Teams Achievement Divisions (Stad) Untuk Mengatasi Kesalahan Siswa Dalam Menyelesaikan Soal Pada Sub Pokok Bahasan Aritmatika Sosial Di Smp Negeri Satu Atap Tanggul Kelas Vii B Semester Ganjil Tahun Ajaran 2012/2013*.
- Emzir. 2013. *Metode penelitian pendidikan kualitatif dan kuantitatif*. Jakarta: PT. Raja Grafindo Persada.

- Fitriana, Laila. 2010. *Pengaruh Model Pembelajaran Cooperative Tipe Group Investigation (GI) Dan STAD Terhadap Prestasi Belajar Matematika Ditinjau Dari Kemandirian Belajar Siswa*.
- Ihsan, Fuad. 2008. *Dasar-Dasar Kependidikan*. Jakarta: Rineka Cipta.
- Ika Riza Rizqiyah. 2016. *Kelayakan Lks Dengan Pendekatan Saintifik Pada Sub Pokok Bahasan Angiospermae Untuk Sma Kelas X*.
- Kadir, Abdul dan Ahmad Fauzi. 2012. *Dasar-Dasar Pendidikan*. Jakarta: Kencana Pranada Media.
- Majid, Abdul. 2014. *Pengembangan Modul Matematika pada Materi Garis dan Sudut Setting Pembelajaran Kooperatif Tipe Think Pair Share (TPS) untuk Siswa Kelas VII SMP*. Makassar: UNM.
- Marsan, Imelda. 2015. *Pengembangan Modul berbasis Problem solving pada materi larutan penyangga di kelas XI ipa SMA*. Makassar: PPs UNM.
- Muh. Safei. 2011. *Media Pembelajaran (Pengertian, pengembangan, dan aplikasinya)*. Makassar: Alauddin University Perss.
- Muhammad Yaumi. 2014. *Desain pembelajaran Efektif*. Makassar: Alauddin University Press.
- Nana Sudjana dan Ahmad Rivai. 1989. *Teknologi Pengajaran*. (Cet. 1; Bandung: Sinar Baru, 1989).
- Nia Cahya Saputri. 2014. *Pengembangan Perangkat Pembelajaran dengan Menerapkan Aktivitas dalam Teori Van Hiele untuk Meningkatkan Kemampuan Pemecahan Masalah Siswa Materi Lingkaran Kelas VIII SMP*.
- Nuraini, Latifah. 2012. *Pengembangan Modul Matematika dengan Pendekatan Pemecahan Masalah sebagai Sumber Belajar Siswa Kelas VII SMP*.
- Raha, Nusa. 2013. *Research & development penelitian dan pengembangan: suatu pengantar*. Jakarta: PT. Raja Grafindo Persada, 2013.
- Resti Fauziah, Ade Gafar Abdullah, dan Dadang Lukman Hakim. 2013. *Pembelajaran Saintifik Elektronika Dasar Berorientasi Pembelajaran Berbasis Masalah*.
- Sofan Amir dan Lif Khiru Ahmadi. 2010. *Konstruksi Pengembangan Pembelajaran*. Surabaya : Prestasi Pustaka Publisher.

- Shoffa, Shoffan dan Wahyuni Suryaningtyas. 2014. *Pengembangan Buku Ajar Operation Research Model Plomp*. Surabaya: Universitas Muhammadiyah Surabaya Pers
- Sugiyono. 2013. *Metode Pendidikan*. Bandung : Alfabeta.
- Sulianti. 2015. *Pengembangan bahan ajar materi segitiga berbasis masalah yang terintegrasi aspek budaya local massenrempulu untuk siswa kelas vii SMP di kabupaten enrekang*. Makassar: PPs UNM Makassar.
- Th. Widyantini. 2014. *Penerapan Pendekatan Kooperatif STAD dalam Pembelajaran Matematika SMP*.
- Udin Saefuddin Sa'ud. 2008. *Inovasi Pendidikan*. Bandung: Alfabeta.
- Yosmadeti. 2015. *Bahan Ajar Pembelajaran Fisika Pada Kurikulum 2013 Dengan Pendekatan Sainifik*.



LAMPIRAN 01

(PRODUK BAHAN AJAR BERUPA MODUL)

UNIVERSITAS ISLAM NEGERI
ALAUDDIN
M A K A S S A R

Penulis :
Sriyani Syafruddin

Mat



SMP /
MTs

VII

UNIVERSITAS ISLAM NEGERI

ALAUDDIN

MAKASSAR

Modul

Matematika

Aritmatika

Sosial

Nilai Suatu Barang



Mari Menyimak!

A. Nilai Suatu Barang

Saat kalian membeli suatu barang di kantin, tentunya kalian harus membayar menggunakan uang. Jumlah uang yang kalian bayar bergantung pada harga barang yang kalian beli. Harga barang inilah yang merupakan nilai dari barang tersebut. Jika barang yang kalian beli banyak, maka semakin besar jumlah uang yang harus kalian bayar. Sebaliknya, jika barang yang kalian beli sedikit, maka kalian hanya perlu mengeluarkan uang dengan jumlah yang kecil.

Tentunya, jumlah uang yang kalian keluarkan untuk membeli barang sebanyak 1 buah berbeda dengan jumlah uang untuk barang sebanyak 5 buah bukan? Perbedaan inilah yang memunculkan istilah *harga per unit*, *harga sebagian* dan *harga keseluruhan*.



Mari Mengamati!

Anak-anak coba perhatikan permasalahan berikut!

Masalah 1!



Harga sebuah buku tulis adalah Rp 2.500,00. Jika kalian ingin membeli 5 buah buku tulis, berapa rupiahkah yang harus kalian bayar?

Jika ingin membeli 5 buah buku, maka digunakan rumus harga sebagian:

$$\begin{aligned} \text{Harga sebagian} &= \text{Banyak sebagian unit} \times \text{Harga per unit} \\ &= 5 \times \text{Rp. 2.500,00} \\ &= \text{Rp. 12.500,00} \end{aligned}$$

Lalu, jika harga 1 pak buku tulis (10 buah) adalah Rp 25.000,00. Berapa harga satu buah bukunya?

$$\begin{aligned} \text{Harga satu buku tulis} &= \frac{\text{Rp.25.000,00}}{10} \\ &= \text{Rp. 2.500,00} \end{aligned}$$

Dari permasalahan di atas dapat disimpulkan, harga 5 buah buku tulis adalah *harga sebagian*, harga satu pak buku tulis merupakan *harga keseluruhan*. Sedangkan harga 1 buah buku tulis adalah *harga per unit*.

Berdasarkan contoh di atas kita dapat memperoleh hubungan antara *harga per unit*, *harga sebagian* dan *harga keseluruhan* dengan rumus:

$$\begin{aligned} \text{Harga keseluruhan} &= \text{Banyak unit} \times \text{Harga per unit} \\ \text{Harga per unit} &= \frac{\text{Harga keseluruhan}}{\text{Banyak unit}} \\ \text{Harga sebagian} &= \text{Banyak sebagian unit} \times \text{Harga per unit} \end{aligned}$$

Untuk menambah pemahaman kalian dalam membedakan antara ketiga macam istilah harga tersebut, selesaikan setiap masalah yang disajikan.

Masalah 2!

Diketahui nilai keseluruhan (N) = 100.

- Hitunglah 50% dari N!
- Jika $4a = N$, berapakah nilai a ?

Penyelesaian:

a. 50% dari $N = \frac{50}{100} \times N = \frac{50}{100} \times 100 = 50$

b. $4a = N$

$$4a = 100$$

$$a = \frac{100}{4}$$

$$a = 25$$



Mari Berpikir!



Bu Ida membeli tempe yang dikemas dalam plastik kepada seorang pedagang tempe di pasar tradisional. Bu Ida membeli 12 bungkus tempe. Dia membayar dengan 4 lembar uang lima ribuan dan mendapat uang kembalian Rp 2.000,00. Tentukan:

- Harga pembelian seluruhnya!
- Harga pembelian tiap bungkus tempe!
- Jika Bu Ida hanya membeli 7 bungkus tempe, berapa ia harus membayar?



Mari Berdiskusi!

Diskusikanlah dengan anggota kelompok kalian, untuk memudahkan kalian dalam mengerjakan soal masing-masing anggota kelompok harus memahami perbedaan antara harga per unit, harga sebagian, dan harga seluruhnya!

1.



Kalian akan dengan mudah menentukan harga 1 batang pensil 2B di toko “Sumber Makmur” bukan? bagaimana dengan masalah berikut ini:

Apabila ada seorang siswa SMP membeli 3 batang pensil 2B di toko “Sumber Makmur”, berapa jumlah uang yang harus dia bayarkan?

Jika kalian telah menyelesaikan masalah-masalah di atas, jawablah pertanyaan berikut ini.

Manakah pada masalah-masalah di atas yang merupakan harga per unit, harga sebagian, dan harga keseluruhan?

Lembar Jawab:

Banyaknya Pensil	Harga	Jenis Harga
1 box	Rp. 36.000,00
3 batang
1 batang

2. Aisyah membeli barang di toko “Aneka Permai” dengan rinciannya yaitu 20 mobil-mobilan dengan harga Rp 60.000,00, 15 boneka dengan harga Rp. 75.000.00, dan 14 buku tulis dengan harga Rp. 35.000,00. Tentukan:
- Berapa rupiah yang harus dibayar Aisyah seluruhnya?
 - Berapa banyak barang yang dibeli Aisyah?
 - Jika Aisyah ingin menjual kembali barang-barang tersebut dengan harga eceran, berapa harga 1 buah mobil-mobilan, 1 buah boneka, 1 buah buku tulis?

Motivasi

Teman itu seperti bintang, dia memang tidak selalu terlihat. Tapi dia selalu ada untukmu.



Mari Berlatih!

1. Perhatikan gambar di bawah ini, dan lengkapi pernyataan berikut!



Rp. 55.000



Rp. 105.000



Rp. 235.500

Harga semua sepatu (Rp) =

Harga sepasang sepatu boat (Rp) =

Harga sepasang sepatu laki-laki dan sepasang sepatu wanita (Rp) =

2. Lengkapilah tabel dibawah ini!

K	N	$K \times N$
25 %	Rp 15.000.000,00
10 %	Rp 7.500.000,00
50%	Rp 4.350.000,00
75 %	Rp 5.500.000,00

3. Toko buku “Cerdas” menjual alat-alat sekolah dengan harga sebagai berikut :

Barang	Harga Per Unit (Rp)
Penggaris	1.050
Buku Tulis	2.750
Penghapus	1.000
Pulpen	1.500

Jika Dinda membeli 5 penghapus, 12 buku tulis, $\frac{1}{3}$ lusin penggaris, dan setengah lusin pulpen, berapa rupiah Dinda harus membayar?

Harga Pembelian, Harga Penjualan, Untung, dan Rugi

Mari Menyimak!



Apakah kalian pernah melakukan jual-beli? Hampir semua orang pernah melakukan jual-beli. Dalam kegiatan jual-beli/perdagangan terdapat dua pihak yang saling berkepentingan, yaitu **penjual** barang dan **pembelinya**. Penjual menyerahkan barang kepada pembeli, sedangkan pembeli menyerahkan uang kepada penjual sebagai pengganti barang-barang yang diterimanya. Jadi, jual-beli merupakan kegiatan/aktivitas menukarkan barang dengan uang. Untuk memperoleh barang-barang yang akan dijual, penjual membeli dari pabrik, grosir, atau tempat lainnya.

Harga barang dari pabrik, grosir, atau tempat lainnya disebut **harga pembelian atau modal**, sedangkan uang yang diterima oleh pedagang dari hasil penjualan barang itu disebut **harga penjualan**. Dengan demikian, kegiatan perdagangan selalu berkaitan dengan harga pembelian atau modal yang menjadi dasar perhitungan.

Selain itu, dalam perdagangan terdapat dua kemungkinan yang akan dialami oleh pedagang, yaitu:

1. Pedagang itu akan mendapat **untung**, atau
2. Pedagang itu akan mengalami **rugi**.



Mari Mengamati!

A. Untung dan Rugi

1. Pengertian Untung

Untuk memahami tentang pengertian untung, ikutilah uraian berikut!

Koperasi sekolah membeli 1 dus sari buah yang berisi 24 gelas dengan harga Rp.25.000,00. Sari buah itu kemudian dijual dengan harga Rp. 1.300,00 per gelas. Bandingkan harga pembelian dengan harga penjualan!

Harga pembelian = Rp. 25.000,00.

Harga Penjualan = $24 \times \text{Rp. } 1.300,00$
= Rp. 31.200,00.

Ternyata harga penjualan *lebih tinggi* dari harga pembelian(modal), maka pedagang tersebut mengalami *untung*.

Selisih antara harga penjualan dan pembelian = $\text{Rp. } 31.200,00 - \text{Rp. } 25.000,00$

= Rp. 6.200,00.

Dalam hal ini, koperasi sekolah mendapat untung sebesar Rp. 6.200,00.

Dari uraian diatas diperoleh Rumus:

$\text{Untung} = \text{Harga penjualan} - \text{Harga pembelian(modal)}$

Dengan demikian, dapat disimpulkan bahwa seorang pedagang dikatakan mendapat untung apabila ia berhasil menjual barang dagangannya dengan harga penjualan yang lebih tinggi daripada harga pembeliannya (harga jual > harga beli). Besarnya selisih antara harga penjualan dan harga pembelian itu merupakan besarnya untung yang diperoleh pedagang tersebut.

2. Pengertian Rugi

Untuk memahami tentang pengertian rugi, ikutilah uraian berikut ini!

Seorang pedagang membeli 30 buah sirsak dengan harga seluruhnya Rp.80.000,00 dan ongkos angkut Rp.25.000,00. Jeruk itu kemudian dijual dengan harga Rp.3.000 setiap buah. Bandingkan harga pembelian dengan harga penjualan!

Jawab:

Catatan: ongkos angkut termasuk pengeluaran pedagang, dengan kata lain ongkos angkut termasuk modal atau harga pembelian.

$$\begin{aligned}\text{Harga Pembelian} &= \text{Rp. } 80.000,00 + \text{Rp. } 25.000,00 \\ &= \text{Rp. } 105.000,00.\end{aligned}$$

$$\begin{aligned}\text{Harga Penjualan} &= 30 \times \text{Rp. } 3.000,00 \\ &= \text{Rp. } 90.000,00.\end{aligned}$$

Karena harga penjualan *lebih rendah* dari harga pembelian, maka pedagang itu mengalami *rugi*.

$$\begin{aligned}\text{Selisih antara harga pembelian dan penjualan} &= \text{Rp. } 105.000,00 - \text{Rp. } 90.000,00 \\ &= \text{Rp. } 15.000,00.\end{aligned}$$

Dalam hal ini, selisih antara harga pembelian dan harga penjualan adalah besar kerugian yang diperoleh pedagang yaitu sebesar Rp. 15.000,00.

Dari uraian diatas diperoleh Rumus:

$$\text{Rugi} = \text{Harga pembelian(modal)} - \text{Harga penjualan}$$

Dengan demikian, dapat disimpulkan bahwa seorang pedagang dikatakan mendapat rugi apabila ia menjual barang dagangannya dengan harga penjualan yang lebih rendah daripada harga pembelian(harga jual < harga beli). Besar selisih antar harga pembelian dan harga penjualan adalah besar kerugian yang diderita oleh pedagang tersebut.

3. Persentase Untung dan Rugi

Saat kalian belajar tentang Pecahan, kalian dikenalkan dengan istilah “persen” bukan? Sekarang, kalian akan menerapkannya pada masalah yang berkaitan dengan untung dan rugi.

Dalam dunia perdagangan untung atau rugi dapat dinyatakan dengan persen. Misalnya, bila kita sedang tawar-menawar suatu barang di pasar (karena harganya dirasakan terlalu mahal bagi kita), kadang-kadang pedagang itu berkilah dengan mengatakan bahwa ia hanya mengambil keuntungan sedikit, beberapa persen saja.

Dengan menyatakan keuntungan atau kerugian dalam bentuk persen, kita dapat melihat apakah keuntungan atau kerugian yang diperoleh pedagang tersebut berada dalam tingkat yang wajar atau tidak. Kemudian juga, kita dapat membandingkan besarnya keuntungan atau kerugian yang diperoleh oleh dua buah barang yang berbeda. Apakah keuntungan atau kerugian yang diperoleh oleh barang yang satu lebih besar atau lebih kecil daripada yang diperoleh oleh barang yang lain.

a. Menyatakan Persentase keuntungan

Persentase keuntungan biasanya dihitung dari harga pembelian. Jadi, jika kita mendengar ada seorang pedagang yang mengambil keuntungan 10%, itu berarti bahwa pedagang tersebut mengambil keuntungan sebesar 10% dari harga pembelian barang itu.

Persentase berikut sering digunakan dalam perdagangan, misalnya:

$$\begin{array}{l} 10\% = \frac{10}{100} \\ = \frac{1}{10} \end{array} \quad \begin{array}{l} 20\% = \frac{20}{100} \\ = \frac{2}{10} \end{array} \quad \begin{array}{l} 25\% = \frac{25}{100} \\ = \frac{1}{4} \end{array} \quad \begin{array}{l} 30\% = \frac{30}{100} \\ = \frac{3}{10} \end{array}$$

Pada persentase untung, hasil perhitungan untung dibandingkan terhadap *harga pembelian atau modal*. Untuk selanjutnya, *persentase untung* selalu dibandingkan terhadap harga pembelian (modal), kecuali jika ada keterangan lain.

b. Menyatakan persentase kerugian

Besarnya kerugian yang dialami seorang pedagang juga dapat dinyatakan dalam persentase yang dihitung dari harga pembelian. Jadi, jika seseorang menderita sebesar 5%, itu artinya orang tersebut menderita kerugian 5% dari harga pembelian.

Dalam menentukan persentase rugi, hasil perhitungan rugi dibandingkan terhadap *harga pembelian atau modal*. Untuk selanjutnya, *persentase rugi* selalu dibandingkan terhadap harga pembelian (modal), kecuali jika ada keterangan lain.

Untuk menambah pemahaman tentang persentase keuntungan, ikutilah uraian berikut!



Seorang pedagang membeli gula 5 kg dengan harga Rp. 35.000,00 kemudian dijual dengan harga Rp. 45.000,00. Berapakah besar persentase keuntungan pedagang tersebut?

Jawab:

Diketahui: Harga beli Rp. 35.000,00

Harga jual Rp. 45.000,00

Ditanyakan: Persentase keuntungan(%)?

Penyelesaian: Untung = Rp 45.000,00 – Rp 35.000,00 = Rp 10.000,00

$$\begin{aligned} \text{Persentase keuntungan} &= \frac{\text{Rp.10.000,00}}{\text{Rp.35.000,00}} \times 100\% \\ &= 28,6\% \end{aligned}$$

Jadi, persentase keuntungannya adalah 28,6%.

Info Plus!

Jadi, berdasarkan rumus tersebut, tahapan-tahapan yang perlu diperhatikan dalam menentukan persentase keuntungan dari harga pembelian adalah sebagai berikut:

1. Memperhatikan besarnya modal atau harga pembelian dan harga penjualan.
2. Menentukan besarnya untung.
3. Membandingkan nilai untung dengan harga pembelian.
4. Mengalikan nilai perbandingan tersebut dengan 100% sehingga didapatkan persentase keuntungan.

Apabila harga pembelian(modal) dan persentase keuntungan diketahui, maka perhitungan untuk mendapatkan harga penjualan dapat diturunkan dari rumus persentase keuntungan diatas.

Dengan demikian, dapat dikatakan bahwa:

$$\text{Keuntungan} = \text{Persentase keuntungan} \times \text{Harga pembelian(modal)}$$

Karena harga penjualan sama dengan harga pembelian ditambah keuntungan, maka diperoleh rumus sebagai berikut:

$$\begin{aligned}\text{Harga penjualan} &= \text{Harga pembelian} + \text{Persentase keuntungan} \times \text{Harga pembelian} \\ &= \text{Harga pembelian} \times (1 + \text{Persentase keuntungan})\end{aligned}$$

Info Plus!

Tahapan-tahapan yang perlu diperhatikan dalam menentukan persentase kerugian sama dengan tahapan yang perlu diperhatikan dalam menentukan persentase keuntungan. Hanya besarnya keuntungan kita ganti dengan besarnya kerugian.

Apabila harga pembelian (modal) dan persentase kerugian diketahui maka perhitungan untuk mendapatkan harga penjualan dapat diturunkan dari rumus persentase kerugian di atas.

Dengan demikian, dapat dikatakan bahwa:

$$\text{Kerugian} = \text{Persentase kerugian} \times \text{Harga pembelian(modal)}$$

Karena harga penjualan sama dengan harga harga pembelian dikurangi kerugian maka diperoleh rumus harga penjualan sebagai berikut:

$$\begin{aligned} \text{Harga penjualan} &= \text{Harga pembelian} - \text{Persentase kerugian} \times \text{Harga pembelian} \\ &= \text{Harga pembelian} \times (1 - \text{Persentase kerugian}) \end{aligned}$$



Mari Berpikir!

Selesaikan masalah-masalah jual-beli (dalam huruf) dengan melengkapi tabel berikut ini!

Jual-beli	Harga beli (rupiah)	Harga jual (rupiah)	Keadaan yang dialami	Besar keuntungan	Besar kerugian
A	50.000	65.000
B	140.000	100.000
C	p	q	Untung	-
D	m	n	Rugi	-
E	750.000	750.000



Mari Berdiskusi!

Langkah-langkah dalam berdiskusi:

- Agar anda lebih memahami materi, maka lakukan diskusi kelompok yang terdiri dari 6-7 orang, dimana anggota kelompok memiliki pengetahuan yang berbeda dari siswa yang berpengetahuan tinggi-sedang-rendah(heterogen).
- Kemudian diskusikan dengan teman kelompok kalian mengenai solusi dari masalah berikut, setiap anggota kelompok harus mampu mempertanggung jawabkan jawaban kelompoknya.
- Presentasikan hasil diskusi kelompok kalian dengan kelompok lain (diskusi kelas/diskusi antar kelompok) untuk menemukan hasil pemecahan masalah agar tidak terjadi kerancuan dalam perbedaan jawaban.

1. Tentukan untung atau rugi pada tabel berikut!

No	Harga Beli	Harga Jual	Untung	Untung (%)	Rugi	Rugi (%)
a.	Rp.8.000/kg	Rp.8.500/kg
b.	Rp.12.500/buah	Rp.11.000/buah
c.	Rp.15.000/lusin	Rp.1.500/buah
d.	Rp.60.000/kodi	Rp.42.000/lusin
e.	Rp.7.500/poin	Rp.14.000/kg
f.	Rp.72.000/lusin	Rp.110.000/kodi

2. “Toko Buku Abadi” membeli dua macam buku yaitu buku IPA sebanyak 3 buah dengan harga Rp.55.000,00 dan buku Matematika sebanyak 5 buah dengan harga Rp.43.500,00 per buah. Kedua macam buku tersebut dijual dengan harga yang sama yaitu Rp.50.000,00. Kemudian Abdi ingin membeli buku di toko tersebut, uang yang dimiliki Abdi sebanyak Rp.150.000,00. Tentukan!

Pertanyaan untuk Kelompok Penjual/”Toko Buku Abadi”

- Apa yang dialami “Toko Buku Abadi” dalam kasus diatas, untung atau rugi? berikan alasan!
- Berapa persentase untung atau rugi yang dialami “Toko Buku Abadi”?

Pertanyaan untuk Kelompok Pembeli/Abdi

- a. Berapa rupiahkah uang yang harus dibayar Abdi untuk membeli 1 buku IPA dan 2 buku Matematika?
- b. Berapa rupiah sisa uang Abdi setelah membeli buku?

3.



Pak Husen membeli 40 buah melon dengan harga seluruhnya Rp.100.000 dan ongkos angkut Rp.30.000. Melon itu kemudian dijual dengan harga Rp.5.000 setiap buah. Maura ingin membeli melon untuk membuat jus melon. Tentukan!

Pertanyaan untuk Kelompok Penjual/Pak Husen

- a. Apa yang dialami Pak Husen untung atau rugi? berikan alasan!
- b. Berapa persentase untung atau rugi yang diperoleh Pak Husen?

Pertanyaan untuk Kelompok Pembeli/Maura

- a. Jika Maura ingin membeli $\frac{1}{2}$ dari jumlah seluruh melon, berapa rupiahkah uang yang dibutuhkan Maura untuk membeli melon tersebut?
- b. Ternyata 3 buah dari melon yang dibeli Maura busuk, jadi berapa rupiahkah uang yang harus digunakan Maura untuk membeli lagi 3 buah melon?
- c. Total uang yang Maura gunakan untuk membeli melon tersebut?

4.



“Toko ATK Makmur” membeli Pulpen selusin dengan harga Rp.50.000, kemudian pulpen dijual dengan harga Rp.5000 per buah. Namun, karena kurang peminat 8 pulpen tersebut tidak laku sehingga dijual murah dengan harga Rp.3000 per buah. Humairah ingin membeli pulpen di “Toko ATK Makmur” dan ia memiliki uang sebanyak Rp.2000. Tentukan!

Pertanyaan untuk Kelompok Penjual/”Toko ATK Makmur”

- a. Apa yang dialami “Toko ATK Makmur” untung atau rugi? berikan alasan!

b. Berapa persentase untung atau rugi yang diperoleh “Toko ATK Makmur”?

Pertanyaan untuk Kelompok Pembeli/Humairah

- a. Berapa pulpen yang bisa dibeli Humairah dengan uang yang ia miliki?
- b. Untuk membeli semua pulpen yang tersisa berapa rupiahkah uang yang dibutuhkan Humairah?

Motivasi

Kerja sama yang dilakukan dengan sungguh-sungguh dan penuh kesetiakawanan akan berbuah manis untuk tugas dan pertemanan Anda.



Mari Berlatih!

1. Seorang pedagang membeli sebuah pesawat radio dengan harga Rp.165.000, kemudian pesawat radio itu dijual dengan harga Rp.190.000. Tentukan untung atau rugi pedagang itu!
2. Seorang pedagang membeli satu pak buku yang berisi 10 buah dengan harga Rp.15.000. Buku-buku itu habis terjual dengan harga Rp.1.800 setiap buku. Tentukan persentase untung yang diperoleh pedagang!
3. Bu Ratna membeli 150 kg salak seharga Rp.600.000. karena kualitas yang berbeda-beda, sepertiganya ia jual dengan harga Rp.6000/kg, setengahnya dijual dengan harga Rp.5.200/kg dan sisanya dijual dengan harga Rp.3.600/kg. Dengan demikian, Bu Ratna akan mengalami?
4. Pak Karna membeli 40 buah melon dengan harga seluruhnya Rp.100.000 dan ongkos angkut Rp.30.000. Melon itu kemudian dijual dengan harga Rp.5.000 setiap buah. Tentukan besar persentase untung atau ruginya!

5. Paman Iqbal membeli satu pak buku yang berisi 10 buah dengan harga Rp 15.000,00. Buku-buku itu habis terjual dengan harga Rp 1.800,00 setiap buku. Tentukan persentase untung yang diperoleh paman Iqbal!
6. Seorang pedagang membeli 20 kg Jeruk dengan harga Rp.110.000. Separuhnya ia jual dengan harga Rp.8.000 per kg, $\frac{3}{5}$ bagian dari sisanya ia jual dengan harga Rp.6.500 per kg dan sisanya ia jual dengan harga Rp.4.500 per kg. Tentukan!
 - a. Berapakah keuntungan pedagang itu?
 - b. Persentase keuntungan tersebut!
7. Seorang pedagang membeli 40 kg mangga dengan harga Rp.6.000 per kg dan ongkos angkut Rp.10.000. Kemudian 20 kg mangga tersebut dijual seharga Rp.7.000 per kg, 10 kg dijual seharga Rp.6.000 per kg, dan sisanya busuk. Tentukan!
 - a. Berapakah kerugian pedagang tersebut?
 - b. Persentase rugi tersebut!
8. Di suatu pasar, seorang pedagang baru saja mendatangkan 50 karung beras yang dia beli dengan harga Rp 4.125.000,00. Dia jual beras tersebut dengan harga Rp 90.000,00 per karung.
 - a. Jika 50 karung beras tersebut terjual habis, berapa keuntungan yang dia peroleh?
 - b. Jika per kg dia mengambil keuntungan Rp 500,00, berapa kg beras dalam 1 karung?
9. Seorang pedagang membeli 2 mobil bekas dengan harga Rp.60.000,000 perbuah. Kemudian mobil itu ia jual sehingga ia memperoleh untung 50% dari mobil yang satu dan mengalami rugi 20% dari mobil yang lainnya. Keuntungan yang diperoleh menjadi?
10. Pak Ahmad membeli 30 kg beras jenis I dengan harga Rp.114.000 dan 20 kg beras jenis II dengan harga Rp.86.000. Kedua jenis beras itu dicampur dan kemudian dijual dengan harga Rp.4.800 perkg. Jika seluruh beras campuran habis terjual, hitunglah persentase keuntungan yang diperoleh Pak Ahmad?
11. Tentukan persentase untung atau rugi terhadap harga pembelian atau modal!
 - a. Harga pembelian Rp.16.000 dan harga penjualan Rp.18.400.
 - b. Harga pembelian Rp.80.000 dan harga penjualan Rp.73.600.

- c. Harga pembelian sebuah sepeda adalah Rp.108.000 dengan ongkos perbaikan Rp.12.000. Sepeda tersebut dijual dengan harga Rp.134.400.
12. Andi membeli 10 pasang sepatu seharga Rp.400.000,00. Sebanyak 7 pasang sepatu dijual dengan harga Rp.50.000 per pasang, 2 pasang dijual dengan harga Rp.40.000 per pasang, dan sisanya disumbangkan. Persentase keuntungan yang diperoleh Andi adalah?
13. Kang Rohim adalah seorang pedagang es potong keliling. Akhir-akhir ini dagangannya kurang laku sehingga dia mengalami kerugian. Dengan modal sebesar Rp 150.000,00 untuk membuat es potong, dia hanya berhasil mendapatkan uang hasil penjualan (omzet) es potong sebesar Rp 120.000,00. Tentukan!
- Berapa rupiah kerugian yang dialami Kang Rohim?
 - Berapa persentase kerugiannya?
 - Persentase rugi tersebut!
14. Pak Dani membeli sebuah mobil bekas dengan harga Rp.100.000.000,00. Pada suatu saat karena ia sangat membutuhkan uang, ia bermaksud menjual mobilnya. Ternyata ia hanya dapat menjual mobilnya dengan harga Rp.80.000.000,00. Berapa kerugian Pak Dani?
15. Lengkapi tabel berikut ini!

No	Harga Beli	Harga Jual	Untung	Untung (%)	Rugi	Rugi (%)
a.	Rp 60.000	Rp.69.000
b.	Rp.80.000	Rp.72.000
c.	Rp.70.000	Rp.84.000
d.	Rp.48.000	Rp.36.000



Mari Menyimak!



Pada bahasan untung atau rugi telah dikemukakan bahwa besar keuntungan atau kerugian dapat dihitung jika harga penjualan dan harga pembelian diketahui.

Dalam perdagangan, keuntungan dapat diperoleh apabila harga penjualan lebih tinggi daripada harga pembelian dan untung sama dengan harga penjualan dikurangi harga pembelian. Jika jual-beli mengalami kerugian, maka harga penjualan lebih rendah dari harga pembelian dan rugi sama dengan harga pembelian dikurangi harga penjualan.



Mari Mengamati!

B. Harga Pembelian dan Harga Penjualan

Dari uraian di atas, dapat disimpulkan bahwa rumusan berikut:

$$\text{Harga penjualan} = \text{Harga pembelian(modal)} + \text{Untung}$$

$$\text{Harga penjualan} = \text{Harga pembelian(modal)} - \text{Rugi}$$

$$\text{Harga pembelian} = \text{Harga penjualan} - \text{Untung}$$

$$\text{Harga pembelian} = \text{Harga penjualan} + \text{Rugi}$$

Karena untung dan rugi dapat dinyatakan dalam bentuk persen, maka persentase untung dan persentase rugi dapat dinyatakan dalam bentuk sebaliknya, yaitu:

$$\text{Untung} = \text{Persentase untung} \times \text{Harga pembelian (modal)}.$$

$$\text{Rugi} = \text{Persentase rugi} \times \text{Harga pembelian (modal)}.$$

Untuk lebih jelasnya perhatikan contoh berikut ini

Masalah 1

1.



Harga pembelian sebuah kalkulator Rp. 80.000,00. Setelah terjual ternyata pedagang itu mendapat untung Rp. 25.000,00. Tentukan harga penjualan itu!

Jawab:

Diketahui: Harga Pembelian = Rp.80.000,00

Untung = Rp.25.000,00

Ditanyakan: Harga penjualan?

Penyelesaian: Harga penjualan = harga pembelian + untung

$$= \text{Rp. } 80.000,00 + \text{Rp. } 25.000,00$$

$$= \text{Rp. } 105.000,00$$

Jadi, harga penjualan kalkulator tersebut adalah Rp. 105.000,00.

Masalah 2

2.



Seorang pedagang menjual sepeda dengan harga Rp.210.000. Dari penjualan itu dia memperoleh untung 20%. Berapakah harga pembelian sepeda itu?

Jawab:

Diketahui: Harga Penjualan = Rp. 210.000

Untung = 20%

Ditanyakan: Harga pembelian?

Penyelesaian: dalam bentuk persen, harga pembelian(modal) = 100%

Harga penjualan = harga pembelian + untung

$$\text{Rp. } 210.000 = 100\% + 20\%$$

$$\text{Rp. } 210.000 = 120\% \text{ (dari harga pembelian)}$$

Maka harga pembelian = 100%

$$= \frac{100}{120} \times \text{Rp. } 210.000$$

$$= \frac{5}{6} \times \text{Rp. } 210.000$$

$$= \text{Rp. } 175.000.$$

Masalah 3

3.



Ayah membeli sebuah rumah dengan harga Rp.200.000.000. Karena sesuatu hal, rumah itu dijual lagi sehingga rugi 5%. Dengan harga berapa rumah itu dijual?

Jawab:

Diketahui: Harga pembelian = Rp.200.000.000

Rugi = 5%

Ditanyakan: Harga penjualan?

Penyelesaian: $Rugi = \frac{5}{100} \times Rp. 200.000.000$
 $= Rp. 10.000.000$

Harga penjualan = Harga pembelian - Rugi
 $= Rp.200.000.000 - Rp.10.000.000$
 $= Rp.190.000.000.$

Jadi, Harga penjualan rumah tersebut adalah Rp.190.000.000.



Mari Berpikir!

Harga pembelian dua jenis kopi berturut-turut adalah Rp.16.000 dan Rp.25.000 tiap seperempat kilogram. Kedua jenis kopi itu kemudian dicampur dengan perbandingan 5 : 4, dan dijual dengan keuntungan 20%. Tentukan:

- Harga pembelian rata-rata kopi campuran setiap $\frac{1}{4}$ kg,
- Harga penjualan kopi campuran untuk setiap $\frac{1}{4}$ kg.



Mari Berdiskusi!

Langkah-langkah dalam berdiskusi:

- Agar anda lebih memahami materi, maka lakukan diskusi kelompok yang terdiri dari 6-7 orang, dimana anggota kelompok memiliki pengetahuan yang berbeda dari siswa yang berpengetahuan tinggi-sedang-rendah(heterogen).
- Kemudian diskusikan dengan teman kelompok kalian mengenai solusi dari masalah berikut, setiap anggota kelompok harus mampu mempertanggung jawabkan jawaban kelompoknya.
- Presentasikan hasil diskusi kelompok kalian dengan kelompok lain (diskusi kelas/diskusi antar kelompok) untuk menemukan hasil pemecahan masalah agar tidak terjadi kerancuan dalam perbedaan jawaban.

1. Lengkapi tabel berikut ini!

No.	Harga Beli	Harga Jual	Untung	Rugi
1.	Rp.105.000	Rp.25.000	
2.	Rp.78.000		Rp.12.000
3.	Rp.83.000	Rp.15.000	
4.	Rp.1.300.000		Rp.250.000
5.	Rp.90.000/lusin/buah	Rp.2.500/buah	
6./kodi	Rp.1.300/buah		Rp.200/buah

2. Seorang pedagang membeli barang dengan harga Rp.120.000. Tentukan harga penjualan barang itu jika:

a. Pedagang memperoleh untung $33\frac{1}{3}\%$,

b. Pedagang mengalami rugi $12\frac{1}{2}\%$.

3.



Seorang pedagang memiliki 16 ekor kelinci. 15 ekor kelinci dijual seharga Rp.18.000 per ekor, dan 1 ekor tidak terjual karena mati. Jika pedagang itu mengalami kerugian Rp.4.000, hitunglah harga pembelian seekor kelinci!

4.



Seorang pedagang jeruk membeli 420 jeruk dengan harga Rp.144.000. Kemudian ia menjual 340 buah dengan harga Rp.400 tiap buah, dan sisanya dijual dengan harga tertentu sehingga ia memperoleh untung 10% dari harga pembelian. Hitunglah:

- Besar keuntungan,
 - Harga penjualan seluruhnya,
 - Harga penjualan jeruk yang tersisa seluruhnya,
 - Harga penjualan jeruk yang tersisa per buah.
5. Bapak Sukasno membeli sebuah TV bekas, kemudian diperbaiki dan menghabiskan biaya Rp.130.000. Jika TV tersebut dijual dengan harga Rp.630.000 dan telah memberikan keuntungan 12,5%, maka harga beli TV tersebut adalah?

Motivasi

Membantu meringankan beban orang lain adalah kewajiban dari setiap insan ciptaan-Nya.



Mari Berlatih!

- Koperasi sekolah membeli 1 lusin pensil dengan harga Rp15.000. jika koperasi menghendaki untung 20%. Berapa rupiahkah harga penjualan sebuah pensil?
- Seorang pedagang menjual 3 buah tas sekolah dengan harga Rp76.000 per buah. Jika pedagang itu rugi 5%. Tentukan harga pembelian tas sekolah tersebut!
- Seorang pedagang membeli sebuah sepeda motor bekas dengan harga Rp4.000.000. Jika pedagang itu mengalami rugi Rp150.000, maka berapakah harga penjualannya?
- Seorang pedagang menjual 1 dus mie berisi 40 bungkus dengan harga Rp825 per bungkus. Jika ternyata ia untung Rp7.000 per dus, maka harga beli mie setiap dusnya adalah?

5. Setiap $\frac{1}{2}$ kg kopi jenis A dibeli dengan harga Rp12.000, sedangkan $\frac{1}{2}$ kg jenis kopi B dibeli dengan harga Rp19.000. Jika kedua jenis kopi dicampur dengan perbandingan 4 : 3, dan kemudian dijual dengan mengharap keuntungan 25%, hitunglah harga jual kopi campuran setiap kg?
6. Bu Kaylila menjual dua lembar kain batik dengan motif dan kualitas yang sama dengan harga Rp96.000,00. Ternyata Bu Kaylila mengalami kerugian sebesar 25%. Berapakah harga pembelian selembar kain batik tersebut?
7. Harga pembelian sebuah kalkulator Rp80.000,00. Setelah terjual ternyata pedagang itu mendapat untung Rp25.000,00. Tentukan harga penjualan itu!
8. Pak Rafa membeli sebuah akuarium seharga Rp150.000,00. Jika Pak Rafa menginginkan untung 20%, berapa rupiahkah akuarium tersebut harus dijual?
9. Harga pembelian sebuah kalkulator Rp80.000,00. Setelah terjual ternyata pedagang itu mendapat untung Rp25.000,00. Tentukan harga penjualan itu!
10. Seorang pedagang membeli 1 kardus mie instan, di mana satu kardus berisi 40 bungkus, kemudian di jual kembali dengan harga Rp48.000,00. Jika dari penjualan itu dia mendapat untung Rp150,00 per bungkus, tentukanlah harga pembeliannya!
11. Untuk membiayai sekolahnya, Wawan berjualan koran. Pada suatu hari ia membeli 50 koran dari agen korannya dengan harga Rp2.000,00 tiap Koran. Karena hujan, ia hanya dapat menjual 30 koran pada pagi hari. Koran yang tersisa dijulnya pada siang hari dengan harga Rp1.500,00. Setelah dihitung-hitung, ternyata Wawan mengalami rugi sebesar Rp10.000,00. Berapa harga jual setiap koran yang dijual Wawan pada pagi hari?
12. Di suatu toko mainan dijual kelereng susu per lusin dengan harga Rp2.400,00.
 - a. Berapa harga per unitnya?
 - b. Munir membeli $2\frac{3}{4}$ lusin kelereng susu di toko tersebut. Berapa uang yang harus dibayar oleh Munir?
13. Di suatu pasar, seorang pedagang baru saja mendatangkan 50 karung beras yang dia beli dengan harga Rp4.125.000,00. Dia menjual beras tersebut dengan harga Rp90.000,00 per karung.

- a. Jika 50 karung beras tersebut terjual habis, berapa keuntungan yang dia peroleh?
 - b. Jika per kg dia mengambil keuntungan Rp500,00, berapa kg beras dalam 1 karung?
14. Harga 300 kg beras jenis A Rp900.000 dan harga 2000 kg beras jenis B Rp480.000. kedua jenis beras itu dicampur lalu dijual. Berapa harga 1 kg beras campuran itu jika:
- a. Memperoleh untung 10%,
 - b. Mengalami rugi 5%.
15. Harga pembelian satu lusin kaos kaki adalah Rp76.000. Setelah dijual, ternyata mendapat untung 20%. Tentukan harga penjualan:
- a. Satu lusin kaos kaki,
 - b. Sepasang kaos kaki.

Info Plus!

Dalam dunia perdagangan dikenal istilah modal, omzet, dan laba.

- Modal disebut juga sebagai harga beli.
- Omzet disebut juga sebagai harga jual.
- Laba diartikan sebagai besar keuntungan.

Rabat (Diskon). Bruto. Tara dan Neto

Mari Menyimak!

A. Rabat (Diskon)



Pernahkah kalian berbelanja di swalayan? Pada waktu tertentu, misalnya saat peringatan HUT RI, ada swalayan yang memberikan diskon atau potongan harga. Diskon merupakan salah satu bentuk upaya untuk menarik perhatian pengunjung agar tertarik membeli barang yang ditawarkan.

Rabat artinya potongan harga atau lebih dikenal dengan istilah diskon. Rabat biasanya diberikan kepada pembeli dari suatu grosir atau toko tertentu. **Rabat (Diskon)** adalah potongan harga yang diberikan pada saat membeli barang.

Rabat (diskon) seringkali dijadikan alat untuk menarik para pembeli, misalnya ada toko yang melakukan obral dengan diskon dari 10% sampai 50%, sehingga para pembeli menjadi tertarik untuk berbelanja di toko tersebut, karena harganya terkesan menjadi murah.

Mari Mengamati!



Perhatikan masalah berikut!

Masalah 1

Sebuah toko memberikan diskon 20% untuk kaos dan 15% untuk jenis barang lainnya. Jika Izza membeli 1 potong kaos dengan harga Rp75.000 dan sebuah tas dengan harga Rp90.000, berapa rupiah Izza harus membayar kaos dan tas tersebut?

Jawab:

Diketahui: Diskon untuk kaos = 20%

Diskon untuk barang lainnya = 15%

Harga 1 potong kaos = Rp.75.000

Harga sebuah tas = Rp.90.000

Ditanyakan: Berapa Rupiah yang harus dibayar Izza untuk membeli kaos dan tas tersebut?

Penyelesaian: Harga 1 kaos dan 1 tas = Rp.75.000 + Rp.90.000

$$= \text{Rp.}165.000.$$

$$\text{Diskon} = \frac{20}{100} \times \text{Rp.}75.000 + \frac{15}{100} \times \text{Rp.}90.000$$

$$= \text{Rp.}15.000 + \text{Rp.}13.500$$

$$= \text{Rp.}28.500.$$

Jadi, yang harus dibayar Izza = Rp. 165.000 – Rp. 28.500
= Rp.136.500.

Berdasarkan contoh diatas, diperoleh rumus berikut:

$$\text{Harga bersih} = \text{Harga kotor} - \text{Rabat (diskon)}$$

Catatan:

- Harga kotor adalah harga sebelum dipotong diskon.
- Harga bersih adalah harga setelah dipotong diskon.

Masalah 2

Sebuah printer merk “A” biasanya dijual dengan harga Rp750.000,00. Tetapi karena dijual di Pameran komputer maka harganya menjadi Rp735.000,00. Tentukan besarnya persentase potongan harga?

Jawab:

Diketahui: Harga kotor = Rp750.000,00

Harga bersih = Rp735.000,00

Ditanyakan: Persentase diskon?

Penyelesaian: $\text{Harga bersih} = \text{Harga kotor} - \text{Rabat (diskon)}$

$\text{Rabat (Diskon)} = \text{Harga kotor} - \text{Harga bersih}$

$\text{Rabat (Diskon)} = \text{Rp}750.000,00 - \text{Rp}735.000,00 = \text{Rp}15.000,00$

$\text{Persentase rabat (diskon)} = \frac{\text{Rabat(diskon)}}{\text{harga kotor}} \times 100\%$

$$= \frac{\text{Rp. } 15.000,00}{\text{Rp. } 750.000,00} \times 100\%$$

$$= 2\%$$

Jadi, persentase diskonnya adalah 2%.

Berdasarkan contoh di atas, diperoleh rumus berikut.

$$\text{Persentase rabat (diskon)} = \frac{\text{Rabat(diskon)}}{\text{Harga kotor}} \times 100\%$$

Untuk lebih jelasnya perhatikan contoh masalah berikut ini!



Toko buku “Makmur” membeli beberapa jenis buku pelajaran dari penerbit “Ilmuku”. Buku Matematika dibeli sebanyak 100 buah dengan harga Rp5.000.000,00 dan memperoleh diskon 35%. Berapa rupiah yang harus dibayar pemilik toko buku tersebut?

Jawab:

Diketahui: Harga kotor = Rp5.000.000,00, dan

Diskon = 35%

Ditanyakan: Harga bersih?

$$\begin{aligned} \text{Penyelesaian: Rabat (Rp)} &= \frac{35}{100} \times \text{Rp}5.000.000 \\ &= \text{Rp}1.750.000 \end{aligned}$$

$$\begin{aligned} \text{Harga bersih} &= \text{Harga Kotor} - \text{Diskon} \\ &= \text{Rp}5.000.000,00 - \text{Rp}1.750.000,00 \\ &= \text{Rp}3.250.000,00 \end{aligned}$$

Jadi, pemilik toko “Makmur” harus membayar Rp3.250.000,00.



Mari Berpikir!

Salin dan lengkapi tabel berikut ini!

Harga Kotor	Diskon	Harga bersih
Rp.90.000	20%
Rp.45.500	Rp.10.500
.....	12%	Rp.82.000



Mari Berdiskusi!

Langkah-langkah dalam berdiskusi:

- Agar anda lebih memahami materi, maka lakukan diskusi kelompok yang terdiri dari 6-7 orang, dimana anggota kelompok memiliki pengetahuan yang berbeda dari siswa yang berpengetahuan tinggi-sedang-rendah(heterogen).
- Kemudian diskusikan dengan teman kelompok kalian mengenai solusi dari masalah berikut, setiap anggota kelompok harus mampu mempertanggung jawabkan jawaban kelompoknya.
- Presentasikan hasil diskusi kelompok kalian dengan kelompok lain (diskusi kelas/diskusi antar kelompok) untuk menemukan hasil pemecahan masalah agar tidak terjadi kerancuan dalam perbedaan jawaban.

1. Salin dan lengkapi tabel berikut!

Harga Kotor	Diskon	Harga bersih
Rp50.000	15%
Rp15.000	Rp14.625
.....	20%	Rp64.000

2. Tentukan harga barang, rabat, besar rabat, atau harga bersih pada tabel berikut!

No.	Harga Barang	Rabat(%)	Besar Rabat	Harga Bersih
1.	Rp.17.500	10%
2.	Rp.54.000	30%
3.	Rp.105.000	Rp.84.000
4.	Rp.26.000	Rp.19.500
5.	15%	Rp.5.700
6.	$12\frac{1}{2}\%$	Rp.35.000

3. Menjelang tahun baru, toko “Murah” memberikan diskon 18% untuk seluruh jenis barang!
- Jika seorang ibu belanja 4 kg terigu dengan harga Rp8.400 per kg dan 5 kg telur dengan harga Rp9.500 per kg di toko “Murah”, hitunglah total harga belanjaan setelah diberi diskon!
 - Jika sepasang sepatu dibeli dengan harga Rp62.900, hitunglah harga beli sepatu sebelum diberi diskon!

Motivasi

Untuk meraih hal yang besar, anda harus pintar menjalin kerjasama dengan orang-orang yang memiliki kemampuan yang tidak anda miliki.



Info Plus!

Istilah “Rabat” dan “Diskon” mempunyai arti yang sama yaitu potongan harga. Akan tetapi terdapat perbedaan dalam pemakaiannya. Istilah **rabat** digunakan oleh produsen barang kepada grosir, agen, atau pengecer, sedangkan istilah **diskon** digunakan oleh grosir, agen, atau pengecer kepada konsumen, seperti diskon di tempat perbelanjaan semacam toko, swalayan atau supermarket.

Mari Menyimak!



B. Bruto, Tara, dan Neto



Anak-anak pernahkah kalian sadari saat seorang pedagang membeli sekarung gula kepada pengepul sebenarnya berat gula yang ditimbang tersebut tidaklah berat gula saja, tetapi termasuk berat karungnya.

- Berat gula bersama karungnya disebut bruto.
- Berat karung disebut tara.
- Berat gula saja disebut neto.

Misalnya, sebuah karung berisi

beras dengan berat seluruhnya 100 kg. Jika berat karung 0,20 kg maka:

$$\begin{aligned}\text{Berat beras} &= 100 \text{ kg} - 0,20 \text{ kg} \\ &= 99,80 \text{ kg}.\end{aligned}$$

Catatan:

Berat karung dan beras yaitu 100 kg disebut **bruto (berat kotor)** adalah berat isi dan kemasan.

Berat karung 0,20 kg disebut **tara (potongan berat)** adalah berat kemasan.

Berat beras 99,80 kg disebut **neto (berat bersih)** adalah berat isi.



Mari Mengamati!

Berdasarkan uraian di atas diperoleh hubungan bruto, tara, dan neto dapat dirumuskan sebagai berikut:

$$\text{Neto} = \text{Bruto} - \text{Tara}$$

$$\text{Bruto} = \text{Neto} + \text{Tara}$$

$$\text{Tara} = \text{Bruto} - \text{Neto}$$

$$\text{Tara} < \text{Neto} < \text{Bruto}$$

Jika diketahui **persentase tara** dan **bruto**, maka untuk mencari tara digunakan rumus sebagai berikut:

$$\text{Tara} = \text{Persen tara} \times \text{Bruto}$$

Untuk setiap pembelian yang mendapatkan **potongan berat (tara)** dapat dirumuskan sebagai berikut:

$$\text{Harga bersih} = \text{Neto} \times \text{Harga per satuan berat}$$

Untuk menambah pemahaman tentang bruto, tara, dan neto ikutilah uraian berikut!

Masalah 1

Dalam sebuah karung yang berisi pupuk tertera tulisan berat bersih 50 kg. Sedangkan berat kotor 0,08 kg, maka berat seluruhnya = $50\text{kg} + 0,08\text{kg} = 50,8\text{kg}$. Tentukanlah yang termasuk bruto, tara, dan neto!

Jawab:

Berat karung dan pupuk yaitu 50,8 kg disebut **bruto (berat kotor)**. Berat karung 0,08 kg disebut **tara (berat kemasan)**. Berat pupuk 50 kg disebut berat **neto (berat bersih)**.

Masalah 2

Fauzan membeli kedelai sebanyak 1 karung dengan berat kotor 95 kg. Kemudian berat karung ditaksir sebesar 1,5 kg. Jika harga kedelai per kg adalah Rp4.000,00. Hitunglah jumlah uang yang harus dibayar oleh Fauzan?

Jawab:

Diketahui: Bruto = 95 kg

Tara = 1,5 kg

Harga kedelai per kg = Rp4.000,00

Ditanyakan: Jumlah uang yang harus dibayar Fauzan?

Penyelesaian: Neto = Bruto – Tara

Neto = 95 kg – 1,5 kg = 93,5 kg

Harga kedelai seluruhnya = $93,5 \times \text{Rp}4.000,00 = \text{Rp}374.000,00$

Jadi, uang yang harus dibayar Fauzan adalah Rp374.000,00.



Mari Berpikir!

UNIVERSITAS ISLAM NEGERI

ALAUDDIN

MAKASSAR

Sebuah barang mempunyai bruto x kg. jika tara barang itu $1,5\% = 2,1$ kg, maka nilai x adalah?





Mari Berdiskusi!

Langkah-langkah dalam berdiskusi:

- a. Agar anda lebih memahami materi, maka lakukan diskusi kelompok yang terdiri dari 6-7 orang, dimana anggota kelompok memiliki pengetahuan yang berbeda dari siswa yang berpengetahuan tinggi-sedang-rendah(heterogen).
- b. Kemudian diskusikan dengan teman kelompok kalian mengenai solusi dari masalah berikut, setiap anggota kelompok harus mampu mempertanggung jawabkan jawaban kelompoknya.
- c. Presentasikan hasil diskusi kelompok kalian dengan kelompok lain (diskusi kelas/diskusi antar kelompok) untuk menemukan hasil pemecahan masalah agar tidak terjadi kerancuan dalam perbedaan jawaban.

1. Pak Burhan membeli 5 peti telur dengan harga Rp975.000. Tiap peti memiliki bruto 25 kg dan tara 4%. Hitunglah:
 - a. Neto telur seluruhnya,
 - b. Harga beli telur per kg,
 - c. Harga jual telur per kg agar memperoleh untung 35%.
2. Lengkapi tabel berikut ini!

No.	Objek	Berat	Jenis berat		
			Bruto	Tara	Neto
1.	Berat beras	250 gram
2.	Berat beras + kaleng
3.	Berat kaleng

3. Seorang pedagang buah membeli 1 peti buah jeruk dengan bruto 30 kg dan tara 2%. Jeruk tersebut akan dijual dengan harga Rp15.000,00 per kg. Jika 1 peti buah jeruk terjual habis dan keuntungan yang diperoleh pedagang buah tersebut sebesar 20%. Berapa harga pembelian 1 peti buah jeruk?

4. Seorang pedagang membeli 2 karung beras jenis I seharga Rp207.000 per karung dan 1 karung beras jenis II seharga Rp196.500. Pada setiap karung tertera: bruto 50 kg dan tara 2%. Jika kedua jenis beras dicampur dan dijual dengan mengharapkan untung sebesar Rp51.000, maka harga jual beras campuran per kg adalah?
5. Harga pembelian kopi dengan bruto 50 kg adalah Rp950.000. Jika tara 2% dan penjualan tiap kg neto adalah Rp20.000, tentukanlah:
 - a. Neto,
 - b. Harga penjualan seluruhnya,
 - c. Keuntungan seluruhnya.

Motivasi

Kerjasama adalah bekerja bersama-sama. Bukan mengorbankan orang lain demi kemenangan pribadi anda.



Mari Berlatih!

1. Harga sebuah tas setelah mendapat diskon 10% adalah Rp36.000,00. Hitunglah berapa harga tas semula!
2. Suatu barang mempunyai bruto 30 kg dan tara 2,5%. Neto barang itu adalah?
3. Seorang pengecer menjual satu jenis koran dengan harga Rp1.000 tiap eksemplar. Pihak agen memberi rabat 30%. Jika suatu hari pengecer berhasil menjual sebanyak 40 eksemplar, maka jumlah rabat yang diterima adalah?
4. Bu Asih membeli 12 baju dan 18 celana untuk disumbangkan ke panti asuhan. Harga jual baju Rp.27.500 per potong dan celana Rp.32.000 per potong. Jika toko memberikan diskon 20% untuk kemeja dan 25% untuk celana, maka total harga belanjaan bu Asih adalah?

5. Harga sepasang sepatu di sebuah toko adalah Rp80.000,00. Karena saat itu adalah tahun ajaran baru maka toko tersebut memberikan diskon 20%. Berapa rupiahkah yang harus dibayar oleh pembeli untuk sepasang sepatu tersebut?
6. Satu peti mangga kueni di suatu pasar induk buah diketahui memiliki berat bruto 40 kg dengan tara 5%. Mangga tersebut dibeli dari petani mangga dengan harga beli Rp40.000,00 per peti dan akan dijual dengan harga Rp2.000,00 per kilo. Berapa rupiah keuntungan yang didapatkan dari penjualan satu peti mangga kueni?
7. Harga jual suatu jenis pakaian adalah Rp35.000,00. Akan tetapi, jika membeli satu lusin maka diberikan potongan sebesar 10%. Berapa jumlah uang yang harus dibayar oleh pembeli?
8. Abah Ardi membeli satu buah peti keranjang jeruk yang beratnya 30 kg dengan harga Rp112.000,00. Setelah dibuka ternyata berat petinya 2 kg. Jika Abah Ardi itu menginginkan keuntungan 15%, berapa penjualan tiap 1 kg jeruk?
9. Sebuah toko memberikan diskon 5% untuk pembelian sampai dengan Rp.100.000 dan diskon 10% untuk kelebihannya. Jika seorang pembeli berbelanja sebesar Rp.200.000, maka besar diskon adalah?
10. Seorang pedagang membeli 4 karton apel dengan berat masing-masing 10 kg dan harga Rp10.500 per kg. Jika besar tara $1\frac{1}{2}\%$ dan diskon 6%, berapa rupiah pedagang itu harus membayar apel tersebut?
11. Seorang pedagang membeli 2 drum minyak goreng dengan harga Rp421.200. Pada setiap drum tertera bruto 40 kg dan tara 2,5%. Jika pedagang akan menjual kembali minyak goreng dengan harga Rp7.290 per kg, maka besar untung yang diperoleh?
12. Rangga membeli baju di Toko “Meriah” seharga Rp120.000,00. Karena lebaran, maka toko tersebut memberikan spesial diskon 30%+20%. Berapa Rangga harus membayar baju tersebut?
13. Salin dan lengkapi tabel berikut!

Bruto	Tara	Neto
200 kg	4%
80 kg	76 kg
.....	2%	147

14. Tentukan bruto, tara, persen tara, dan neto pada tabel berikut!

No.	Bruto	Tara(kg)	Persen tara(%)	Neto
1.	50 kg	2 kg
2.	80 kg	6 kg
3.	75 kg	6%
4.	28 kg	2,5%
5.	1,75 kg	5%
6.	4 kg	8%

15. Lengkapi tabel di bawah ini!

Harga jual	Harga per satuan	Bruto	Tara	Tara (%)	Neto
.....	Rp.600,00	384 gram	4 gram
Rp.630.000,00	200 kg	1%
Rp.546.000.000,00	$2\frac{1}{2}\%$	390 ton

Bunga Tabungan dan Pajak

Mari Menyimak!



A. Bunga Tabungan (Bunga Tunggal)



Anak-anak, apakah kalian menabung di bank? tentunya kalian tahu keuntungan yang dapat diperoleh jika menabung di bank. Salah satu diantaranya yaitu kalian dapat memperoleh **bunga**. Apabila kita menyimpan uang di bank, uang kita akan bertambah karena mendapat **bunga**. Penentuan bunga

tabungan telah diselaraskan oleh Bank Indonesia dengan ketentuan sebagai berikut :

1. Bunga tabungan adalah bunga tunggal.
2. Bunga dihitung secara harian (menganut sistem rekening koran). Satu bulan dihitung 30 hari dan satu tahun 360 hari.

Jika kita menyimpan uang di bank, maka uang kita akan bertambah karena kita mendapat bunga. Jenis bunga tabungan yang akan kita pelajari adalah bunga tunggal, artinya yang mendapat bunga hanya modalnya saja, sedangkan bunganya tidak akan berbunga lagi.

Apabila bunganya turut berbunga lagi, maka jenis bunga tersebut disebut bunga majemuk yang kelak akan dipelajari di sekolah yang lebih tinggi(SMA). Bunga tabungan biasanya dihitung dalam persen yang berlaku untuk jangka waktu 1 tahun, bunga 15% per tahun artinya tabungan akan mendapat bunga 15% jika telah disimpan di bank selama 1 tahun.



Mari Mengamati!

Untuk menambah pemahaman tentang bunga tabungan (bunga tunggal), ikutilah uraian berikut!

Masalah 1



Bu Riska memiliki uang sebanyak Rp.1.400.000 dan ditabung di Bank A dengan bunga 11% per tahun. Setelah 3 bulan, uang tersebut seluruhnya diambil untuk memperbaiki rumahnya. Berapa uang yang akan diterima Bu Riska setelah disimpan di bank selama 3 bulan?

Jawab:

Diketahui: Besar modal = Rp.1.400.000.

Bunga 3 bulan = 11%

Ditanyakan: Uang yang akan diterima Bu Riska setelah disimpan di bank selama 3 bulan?

$$\begin{aligned}\text{Penyelesaian: Bunga 3 bulan} &= \frac{3}{12} \times \text{Persen bunga} \times \text{Modal} \\ &= \frac{3}{12} \times \frac{11}{100} \times \text{Rp. 1.400.000} \\ &= \frac{1}{4} \times 11 \times \text{Rp. 14.000} = \text{Rp. 38.500.}\end{aligned}$$

$$\begin{aligned}\text{Uang yang akan diterima Bu Riska} &= \text{Rp.1.400.000} + \text{Rp.38.500} \\ &= \text{Rp.1.438.500.}\end{aligned}$$

Jadi, uang yang akan diterima Bu Riska adalah Rp.1.438.500.

Masalah 2



Mita menyimpan uang di bank dengan bunga 13% per tahun. Jika setelah 3 bulan ia menerima bunga sebesar Rp.26.000, berapakah besar uang simpanan Mita?

Jawab:

Diketahui: Bunga pertahun = 13%

Setelah 3 bulan bunga sebesar = Rp.26.000

Ditanyakan: Besar uang simpanan Mita?

Penyelesaian: Besarnya simpanan = M rupiah.

$$\begin{aligned}\text{Bunga 3 bulan} &= \frac{3}{12} \times \frac{13}{100} \times M = 26.000 \\ &= \frac{1}{4} \times \frac{13}{100} \times M = 26.000 \\ &= \frac{13}{400} \times M = 26.000\end{aligned}$$

$$M = 26.000 \times \frac{400}{13}$$

$$M = 800.000$$

Jadi, besar uang simpanan Mita adalah Rp.800.000.



Mari Berpikir!



Bu Rahma menyimpan uang sebesar Rp.800.000 di bank. Jika bank memberi suku bunga 21% per tahun, hitunglah berapa lama ia harus menyimpan uang supaya jumlah seluruh tabungannya menjadi Rp.912.000!

UNIVERSITAS ISLAM NEGERI

ALAUDDIN
M A K A S S A R



Mari Berdiskusi!

Langkah-langkah dalam berdiskusi:

- Agar anda lebih memahami materi, maka lakukan diskusi kelompok yang terdiri dari 6-7 orang, dimana anggota kelompok memiliki pengetahuan yang berbeda dari siswa yang berpengetahuan tinggi-sedang-rendah(heterogen).
- Kemudian diskusikan dengan teman kelompok kalian mengenai solusi dari masalah berikut, setiap anggota kelompok harus mampu mempertanggung jawabkan jawaban kelompoknya.
- Presentasikan hasil diskusi kelompok kalian dengan kelompok lain (diskusi kelas/diskusi antar kelompok) untuk menemukan hasil pemecahan masalah agar tidak terjadi kerancuan dalam perbedaan jawaban.

1. Lengkapi tabel berikut ini!

No.	Besar Tabungan (Rp)	Persentase Bunga (%)	Besar Bunga (Rp)
1.	500.000	3%
2.	10p	10%
3.	200.000	q%
4.	x	y%

2.



Alya menyimpan uang di bank sebesar Rp2.000.000,00 dengan suku bunga 15% menganut bunga tunggal. Hitunglah besar bunga yang diperoleh Alya pada:

- Akhir bulan pertama,
 - Akhir bulan kesembilan,
 - Akhir tahun kedua, dan
 - Akhir tahun kelima.
- 3 Bu Suci menyimpan uang sebesar Rp.1.500.000 disebuah bank. Jika bank itu memberi suku bunga 18% per tahun, hitunglah:
- Jumlah bunga simpanan selama 10 bulan,
 - Jumlah seluruh simpanan beserta bunganya selama 15 bulan.

Motivasi

Latihlah diri anda untuk bekerjasama,. Karena anda tidak bisa melakukan semua hal sendirian. Sebaliknya, kalian bisa melakukan semua hal jika bekerjasama.



Mari Menyimak!



B. Pajak



Anak-anak, apakah kalian pernah menemani orang tua kalian berbelanja di supermarket atau makan bersama keluarga di tempat makan tertentu di Mall? Coba kalian perhatikan struk belanja atau struk pembelian yang diberikan setelah orang tua kalian membayar barang atau makanan tersebut!

Terkadang terdapat biaya tambahan yang harus kita bayar untuk barang atau makanan yang kita beli. Biaya tambahan itu disebut **Pajak Pertambahan Nilai (PPN)**. Besarnya PPN yang telah ditetapkan oleh pemerintah adalah 10%.

Selain itu, seorang pegawai tetap dari perusahaan swasta atau pegawai negeri juga dikenakan pajak dari penghasilan atau gajinya. Pajak tersebut dinamakan **Pajak Penghasilan (PPh)**. Besarnya PPh tergantung dari besar jumlah gaji kena pajak.

Pajak merupakan suatu kewajiban dari warga negara untuk menyerahkan sebagian kekayaan kepada negara menurut peraturan-peraturan yang ditetapkan oleh pemerintah, tetapi tanpa mendapat jasa balik dari negara secara langsung. Hasil dari pajak digunakan untuk kesejahteraan umum.



Mari Mengamati!

1. Pajak penghasilan (PPh)

Dengan adanya pajak penghasilan (PPh), maka dapat hubungan berikut:

$$\text{Gaji yang diterima pegawai} = \text{Gaji bruto (mula - mula)} - \text{Pajak penghasilan}$$

Pajak penghasilan (PPh) dinyatakan dalam persen, umumnya 15%.

2. Pajak pertambahan nilai (PPN)

Pajak pertambahan nilai dikenakan kepada barang-barang yang dibeli oleh konsumen.

Dengan adanya pajak pertambahan nilai, maka diperoleh hubungan berikut:

$$\text{Harga beli konsumen} = \text{Harga mula - mula} + \text{Pajak pertambahan nilai}$$

Pajak pertambahan nilai (PPN) dinyatakan dan ditentukan dalam persen.

Untuk lebih jelasnya perhatikan contoh berikut ini!

Masalah 1



Seorang ibu mendapat gaji sebulan sebesar Rp1.000.000,00 dengan penghasilan tidak kena pajak Rp400.000,00. Jika besar pajak penghasilan (PPh) adalah 10%, berapakah gaji yang diterima ibu tersebut?

Jawab:

Diketahui: Besar penghasilan = Rp1.000.000,00

Penghasilan tidak kena pajak = Rp400.000,00

Ditanyakan: Gaji yang diterima ibu tersebut?

Penyelesaian: Besar penghasilan kena pajak = Rp1.000.000,00 – Rp400.000,00
= Rp600.000,00.

Besar pajak penghasilan = 10% × Penghasilan kena pajak

$$= \frac{10}{100} \times \text{Rp}600.000,00$$

$$= \text{Rp}60.000,00.$$

Karena adanya PPH, maka penerimaan gaji ibu tersebut *berkurang*.

$$\begin{aligned} \text{Gaji yang diterima ibu tersebut} &= \text{Gaji bruto (mula-mula)} - \text{Pajak penghasilan} \\ &= \text{Rp}1.000.000,00 - \text{Rp}60.000,00 \\ &= \text{Rp}940.000,00. \end{aligned}$$

Jadi, gaji yang harus diterima ibu tersebut adalah Rp940.000,00.

Masalah 2

Danang membeli sebuah laptop seharga Rp4.600.000 dan dikenakan pajak pertambahan nilai (PPN) sebesar 10%. Berapa rupiah Danang harus membayar laptop tersebut?

Jawab:

$$\begin{aligned} \text{Diketahui:} \quad \text{Harga laptop} &= \text{Rp}4.600.000 \\ \text{PPN} &= 10\% \end{aligned}$$

Ditanyakan: Berapa rupiah Danang harus membayar laptop tersebut?

$$\begin{aligned} \text{Penyelesaian: Besar pajak pertambahan nilai} &= 10\% \times \text{Rp}4.600.000 \\ &= \frac{10}{100} \times \text{Rp}4.600.000 \\ &= \text{Rp}460.000. \end{aligned}$$

Karena adanya PPN, maka pembayaran *bertambah*.

$$\begin{aligned} \text{Harga laptop yang harus dibayar Danang} &= \text{Harga mula-mula} + \text{Pajak pertambahan nilai} \\ &= \text{Rp}4.600.000 + \text{Rp}460.000 \\ &= \text{Rp}5.060.000. \end{aligned}$$

Jadi, yang harus dibayar Danang adalah Rp5.060.000.

Catatan:

1. **Pajak penghasilan (PPh)** menyebabkan penerimaan menjadi **berkurang**.
2. **Pajak pertambahan nilai (PPN)** menyebabkan harga bayar menjadi **bertambah**.



Mari Berpikir!



Nabilah menyimpan uang di bank dengan bunga 18% per tahun, menganut bunga tunggal. Bila setelah 4 bulan ia menerima bunga sebesar Rp12.000,00, berapa besar simpanan Nabilah di bank?



Mari Berdiskusi!

Langkah-langkah dalam berdiskusi:

- a. Agar anda lebih memahami materi, maka lakukan diskusi kelompok yang terdiri dari 6-7 orang, dimana anggota kelompok memiliki pengetahuan yang berbeda dari siswa yang berpengetahuan tinggi-sedang-rendah(heterogen).
 - b. Kemudian diskusikan dengan teman kelompok kalian mengenai solusi dari masalah berikut, setiap anggota kelompok harus mampu mempertanggung jawabkan jawaban kelompoknya.
 - c. Presentasikan hasil diskusi kelompok kalian dengan kelompok lain (diskusi kelas/diskusi antar kelompok) untuk menemukan hasil pemecahan masalah agar tidak terjadi kerancuan dalam perbedaan jawaban.
1. Seorang karyawan memperoleh gaji sebulan sebesar Rp.1.650.000,00 dengan penghasilan tidak kena pajak Rp.480.000,00. Jika besar pajak penghasilan 10%, berapa gaji yang diterima karyawan tersebut dalam sebulan?
 2. Bu Darma terhubung via telepon dengan acara kuis berhadiah yang ditayangkan di televisi. Dia berhasil menjawab pertanyaan dengan benar dan berhak mendapatkan hadiah uang tunai senilai Rp2.000.000,00 dengan potongan pajak sebesar 5%, berapa besar hadiah uang tunai yang sebenarnya dia peroleh?

3.



Besar gaji yang diperoleh Pak Juski yang bekerja di salah satu perusahaan BUMN adalah Rp4.500.000,00 tiap bulan. Dari penghasilan tersebut Rp1.800.000,00 merupakan penghasilan tidak kena pajak, sementara sisanya dikenakan pajak penghasilan (PPh) sebesar 10%. Berapa besar gaji yang diterima Pak Juski per bulan?

Motivasi

Orang hebat tahu kalau mereka tidak hebat. Karena itu mereka bekerjasama sehingga kelemahannya dapat tertutupi dan yang tampak hanyalah kehebatannya.



Mari Berlatih!

1. Pak Gunawan adalah seorang pegawai PLN (Perusahaan Listrik Negara). Setiap bulan dia menerima gaji sebesar Rp4.000.000,00. Dari gaji tersebut Rp2.500.000,00 merupakan penghasilan tidak kena pajak, sementara sisanya dikenakan pajak penghasilan (PPh). Jika gaji bersih yang diterima Pak Gunawan tiap bulan adalah Rp3.850.000,00, berapa persen PPh-nya?
2. Cermati kembali masalah pada nomor 1! Setiap akhir bulan, Pak Gunawan mampu menyetor uang untuk ditabung. Besar uang yang dia tabung setiap bulan adalah 20% dari gaji bersih yang dia terima. Jika selama 1 tahun dia tidak pernah mengambil uang tabungannya dan besar tabungannya menjadi Rp10.164.000,00, berapa persen bunga tunggal yang ditetapkan di bank tempat Pak Gunawan menabung?

3. Zulfan menabung di bank yang memberi bunga harian dengan bunga 20% per tahun. Tanggal 23 Maret 2012 ia menabung Rp50.000,00. Berapa besar bunga tabungan yang akan diperoleh Zulfan sampai tanggal 1 Juni 2012?
4. Azka memiliki tabungan di Bank “B” sebesar Rp150.000,00 dengan bunga 18% per tahun, menganut bunga tunggal. Berapa jumlah uang Azka setelah 8 bulan?
5. Aisyah meminjam uang pada koperasi sebesar Rp600.000,00 dengan bunga 21% per tahun selama 10 bulan. Berapa uang cicilan tiap bulan yang harus dibayar Aisyah?
6. Seorang pegawai swasta mendapat gaji sebesar Rp1.500.000,00 dengan penghasilan tidak kena pajak Rp500.000,00. Jika besar pajak penghasilan 15%, berapa gaji yang diterima pegawai tersebut?
7. Aura membeli sebuah alat pemutar mp3 dengan harga Rp230.000,00 dan dikenakan pajak pertambahan nilai (PPN) sebesar 10%. Berapa rupiah Aura harus membayar pemutar mp3 tersebut?
8. Faqih menabung di bank sebesar Rp750.000,00 dengan bunga 12% per tahun. Hitung jumlah uang Faqih setelah enam bulan?
9. Pak Ismail mendapatkan hadiah sepeda motor dari bank tempat dia menyimpan uang. Sebagai persyaratan dalam pengambilan hadiah, Pak Ismail dikenakan pajak hadiah sebesar 15% dari harga sepeda motor. Untuk membayar pajak tersebut, 20% dari uang tabungannya dipotong oleh pihak bank. Jika besar uang tabungan Pak Ismail sekarang tinggal Rp14.400.000,00, berapa harga sepeda motor yang dijadikan sebagai hadiah?
10. Pak Guru menyimpan uang di bank sebesar Rp800.000. bank tersebut memberi bunga 18% per tahun. Hitunglah:
 - a. Besar bunga 8 bulan,
 - b. Tabungan Pak Guru setelah 8 bulan.
11. Raihan menabung di bank dengan bunga 15% setahun. Bila besar tabungan Raihan Rp60.000, setelah berapa bulan ia memperoleh bunga Rp.7.500?

12. Seorang pengusaha menandatangani uang di bank sebesar Rp20.000.000,00 dengan memperoleh bunga 22% setahun, berapa besar bunga yang diperolehnya setiap bulan?

13. Seorang nasabah koperasi memiliki data tabungan sebagai berikut!

Tabungan mula-mula	Tabungan akhir
Rp2.800.000	Rp3.150.000

Jika bunga simpanan koperasi sebesar 10% per tahun, maka nasabah itu menabung selama?

14. Faudzan membeli kulkas dengan harga Rp5.600.000 dan dikenakan pajak pertambahan nilai (PPN) sebesar 10%. Karena pembelian kontan maka ia mendapat diskon sebesar 7,5%. Tentukan besar uang untuk membayar kulkas tersebut!

15. Faidzin mendapat gaji sebesar Rp1.800.000 dengan gaji tidak kena pajak Rp400.000. besar pajak penghasilan (PPh) sebesar 15%. Tentukan besar gaji yang diterima Faidzin!

UJI KOMPETENSI

Aritmatika Sosial(Aplikasi Aljabar)

A. Soal Pilihan Ganda

Untuk soal nomor 1 sampai dengan nomor 20, pilihlah satu jawaban yang paling tepat!

1. Tentukan kondisi berikut yang manakah yang menunjukkan kondisi rugi!

	PEMASUKAN (Rp)	PENGELUARAN (Rp)
a.	700.000	900.000
b.	1.100.000	1.100.000
c.	2.100.000	2.000.000
d.	1.650.000	1.550.000

2. Seorang pedagang mengeluarkan Rp1.500.000,00 untuk menjalankan usahanya. Jika pada hari itu dia mendapatkan keuntungan sebesar 10%, maka besarnya pendapatan yang didapatkan pada hari itu adalah
- a. Rp.1.650.000,00 c. Rp.1.400.000,00
b. Rp.1.600.000,00 d. Rp.1.350.000,00
3. Pak Dedi membeli sepeda motor bekas dengan harga Rp5.000.000,00. Dalam waktu satu minggu motor tersebut dijual kembali dengan harga 110% dari harga belinya. Tentukan Keuntungan Pak Dedi.....
- a. Rp.500.000,00 c. Rp.4.500.000,00
b. Rp.1.000.000,00 d. Rp.5.500.000,00
4. Pak Candra membeli suatu sepeda bekas dengan harga Rp5.000.000,00. Dalam waktu satu minggu sepeda tersebut dijual kembali dengan harga 10% dari harga beli. Tentukan keuntungan Pak Candra.....
- a. Rp.5.500.000,00 c. Rp.5.000.000,00
b. Rp.1.000.000,00 d. Rp.2.500.000,00

Jika pada hari itu ia menanggung kerugian sebesar sekitar 5%, maka taksirlah berapa porsi yang terjual pada hari itu.....

- a. 76
- b. 96
- c. 86
- d. 106

10. Seorang penjual sate mengeluarkan modal sebesar Rp1.200.000,00 untuk menjalankan usahanya. Dia mematok harga satenya adalah Rp9.000,00 per porsi. Jika ia merencanakan ingin mendapatkan keuntungan dari jualannya tersebut, maka minimal penjual sate tersebut harus membuat ... porsi.

- a. 120
- b. 134
- c. 143
- d. 140

11. Seorang pedagang sepatu membeli 100 pasang sepatu dari grosir dengan harga Rp70.000,00 rupiah per pasang. Jika dia ingin mendapatkan keuntungan 20% dari penjualan 100 pasang sepatunya, berapa harga jual tiap pasang sepatu tersebut?

- a. Rp84.000,00
- b. Rp90.000,00
- c. Rp114.000,00
- d. Rp120.000,00

12. Seorang pedagang kaos membeli 60 kaos dari grosir dengan harga Rp40.000,00. Jika dia berhasil menjual semua kaos tersebut dengan memperoleh untung sebesar 25%, tentukan harga jual masing-masing kaos.....

- a. Rp65.000,00
- b. Rp60.000,00
- c. Rp55.000,00
- d. Rp50.000,00

13. Seorang pedagang membeli 70 jaket dari grosir. Jika dia berhasil menjual semua jaket tersebut dengan harga Rp200.000,00 dan meraup untung sebesar 25%, maka harga beli masing-masing jaket adalah ... jaket.

- a. 50
- b. 160
- c. 17
- d. 180

14. Seorang penjual nasi goreng mengeluarkan modal sebesar Rp900.000,00 untuk menjalankan usahanya. Dia mematok harga nasi gorengnya adalah Rp8.000,00 per porsi. Jika pada hari itu jualannya habis semua, maka keuntungan pertama diperoleh pada saat penjualan ke

- a. 112
- c. 114

b. 113

d. 115

15. Pak Rudi memiliki usaha pembuatan sepatu kulit. Untuk menjalankan usahanya tersebut, Pak Rudi dibantu 5 orang pegawai dengan gaji masing-masing Rp2.000.000,00 per bulan. Setiap bulan mereka mampu memproduksi 1000 pasang sepatu kulit. Bahan yang digunakan untuk memproduksi sepatu kulit tersebut adalah Rp120.000,00 perpasang. Jika ingin mendapatkan untung 30%, maka Pak Rudi harus menjual sepatunya tersebut dengan harga Rp... perpasang.

a. Rp150.000,00

c. Rp160.000,00

b. Rp156.000,00

d. Rp169.000,00

16. Pak Adi meminjam uang di Bank sebesar Rp15.000.000,00 dengan bunga 16% pertahun. Tentukan bunga yang ditanggung oleh Pak Adi jika akan meminjam selama 3 bulan.....

a. Rp300.000,00

c. Rp500.000,00

b. Rp400.000,00

d. Rp600.000,00

17. Pak Budi meminjam uang di Bank sebesar Rp1.000.000,00 dengan bunga 18% pertahun. Tentukan keseluruhan nominal yang harus dikembalikan oleh Pak Budi jika akan meminjam selama 6 bulan.....

a. Rp1.080.000,00

c. Rp1.100.000,00

b. Rp1.090.000,00

d. Rp1.110.000,00

18. Pak Yudi akan meminjam uang di Bank dengan persentase bunga sebesar 12% pertahun. Besar bunga uang yang dipinjam oleh Pak Yudi selama 9 bulan adalah Rp72.000,00 rupiah. Tentukan jumlah uang yang dipinjam oleh Pak Yudi dari Bank tersebut.....

a. Rp700.000,00

c. Rp800.000,00

b. Rp720.000,00

d. Rp820.000,00

19. Pak Dedi meminjam uang di Bank sebesar Rp600.000,00. Setelah sekian bulan, uang tersebut berbunga menjadi Rp744.000,00. Jika bunga yang diterapkan di Bank tersebut adalah 16% pertahun, tentukan lama Pak Dedi meminjam uang tersebut.....

a. 17 bulan

c. 19 bulan

b. 18 bulan

d. 20 bulan

20. Pak Eko meminjam uang di Bank sejumlah Rp1.200.000,00 dengan bunga 18% pertahun. Setelah sekian bulan, uang tersebut berbunga sehingga Pak Eko bisa melunasi hutang tersebut dengan mengangsur sebesar Rp138.000,00 perbulan selama masa peminjaman tersebut. Lama Pak Eko meminjam uang tersebut adalah ... bulan.
- a. 7
 - b. 8
 - c. 9
 - d. 10

B. Soal Uraian

Untuk soal-soal berikut, jawablah dengan selengkapnya!

1. Pak Rudi memilik usaha pembuatan tas koper. Untuk menjalankan usahanya tersebut, Pak Rudi dibantu 6 orang pegawai dengan gaji masing-masing Rp2.500.000,00 per bulan. Setiap bulan mereka mampu memproduksi 750 tas koper. Bahan-bahan yang digunakan untuk memproduksi tas koper tersebut adalah Rp130.000,00 pertas. Jika ingin mendapatkan untung 30%, tentukan:
 - a. Biaya produksi tiap tas koper,
 - b. Harga jual tas koper tersebut,
 - c. Pendapatan kotor (bruto) seandainya semua tas tersebut laku terjual,
 - d. Modal yang dikeluarkan dalam sebulan untuk menjalankan usaha tersebut,
 - e. Tentukan total keuntungan yang didapatkan oleh Pak Rudi, seandainya semua tas koper tersebut laku.
2. Adi membeli sepeda motor bekas dengan harga Rp5.000.000,00. Setelah sekian bulan sepeda motor itu ia jual dengan harga Rp4.600.000,00. Tentukan persentase untung atau ruginya?
3. Pak Rudi seorang penjual kaos. Pak Rudi membeli 500 kaos dari grosir seharga Rp30.000,00. Jika ongkos perjalanan sebesar Rp200.000,00 dihitung sebagai biaya operasional, tentukan harga jual kaos tersebut agar Pak Roni untung 30% per kaos?
4. Sebuah dealer penjualan sepeda motor menawarkan tiga jenis penawaran dalam penjualan motor X. Ketiga jenis sistem pembayaran tersebut disajikan dalam tabel berikut?

Tipe Angsuran	Uang Muka (Rp)	Angsuran Per Bulan (Rp)	Lama Angsuran
A	800.000	480.000	35 bulan
B	1.600.000	457.000	35 bulan
C	1.900.000	444.000	35 bulan

Di antara ketiga pilihan tersebut, manakah sistem pembayaran yang memberikan bunga terkecil? Jelaskan.

5. Suatu ketika Fandi berbelanja pasta gigi ke suatu minimarket. Ketika masuk di minimarket, Fandi melihat ada tiga jenis kemasan pasta gigi untuk merek yang akan dia beli. Ringkasan kemasan dan harga masing-masing pasta gigi tersebut disajikan sebagai berikut.

Jenis Pasta Gigi	Neto (ml)	Harga (Rp)
Pasta Gigi A	170	8.000
Pasta Gigi B	250	11.500
Pasta Gigi C	350	16.000

Andaikan Fandi ingin membeli 1 pasta gigi, dan uang Fandi cukup untuk membeli salah satu dari ketiga pasta gigi tersebut, berikan saran kepada Fandi sebaiknya membeli pasta gigi yang mana. Jelaskan!

6. Suatu ketika Pak Idrus memberi dua karung beras dengan jenis yang berbeda. Karung pertama tertulis neto 50 kg dibeli dengan harga Rp500.000,00. Karung kedua tertulis neto 25 kg dibeli dengan harga Rp280.000,00. Pak Idrus mencampur kedua jenis beras tersebut, kemudian mengemasinya dalam ukuran neto 5 kg. Tentukan harga jual beras tersebut agar Pak Idrus untung 30%. Berapa omzet Pak Idrus sehari, jika beras tersebut terjual dalam 1 hari? Berapa pajak UMKM sehari (1% dari omzet)?
7. Suatu ketika Pak Irham memberi dua karung beras dengan jenis yang berbeda. Karung pertama tertulis neto 25 kg dibeli dengan harga Rp270.000,00. Karung kedua tertulis neto 20 kg dibeli dengan harga Rp210.000,00. Pak Irham mencampur kedua

jenis beras tersebut, kemudian mengemasinya dalam ukuran neto 5 kg. Tentukan harga jual beras tersebut agar Pak Irham untung 20%!

8. Seorang penjual membeli baju dari grosir dengan harga Rp50.000,00. Baju tersebut dijual dengan label harga Rp90.000,00 dengan bertuliskan diskon 20%. Andaikan baju itu laku terjual, tentukan keuntungan penjual tersebut!
9. Seorang penjual membeli celana dari grosir dengan harga Rp60.000,00. Celana tersebut rencananya akan dijual dengan diskon 50%. Jika penjual tersebut mendapatkan keuntungan sebesar 15%, tentukan harga jual celana tersebut!
10. Suatu ketika Zainul pergi ke toko baju di suatu mall. Zainul menemui suatu baju dengan merek sama. Toko A menuliskan harga baju Rp80.000,00 dengan diskon 20%. Sedangkan Toko B menuliskan harga Rp90.000,00 dengan diskon 30%. Baju di toko manakah yang sebaiknya dibeli oleh Zainul? Jelaskan!



RANGKUMAN

1. UNTUNG

Jual-beli dikatakan untung jika $HJ > HB$, dengan HJ = Harga penjualan dan HB = harga pembelian.

- $Untung = HJ - HB$
- $HJ = HB + untung$
- $HB = HJ - untung$

2. RUGI

Jual beli dikatakan rugi jika $HB < HJ$.

- $Rugi = HB - HJ$
- $HJ = HB - rugi$
- $HB = HJ + rugi$

3. PERSENTASE UNTUNG/RUGI

- $Persentase\ keuntungan\ (\%) = \frac{Keuntungan}{Harga\ pembelian} \times 100\%$
- $Persentase\ kerugian\ (\%) = \frac{Kerugian}{Harga\ pembelian} \times 100\%$

4. RABAT (DISKON)

$$Harga\ bersih = Harga\ kotor - Rabat\ (diskon)$$

Keterangan:

Harga bersih adalah harga jual setelah dipotong diskon.

Harga kotor adalah harga jual sebelum dipotong diskon.

5. BRUTO, TARA, dan NETO

$$Neto = Bruto - Tara$$

Keterangan:

Bruto adalah berat kotor atau berat kemasan beserta isinya.

Neto adalah berat bersih atau berat isi tanpa kemasan.

Tara adalah berat kemasan.

6. BUNGA TABUNGAN (BUNGA TUNGGAL)

- $Bunga\ 1\ tahun = Persen \times Modal$

- $Bunga\ b\ bulan = \frac{b}{12} \times Persen\ bunga \times Modal$
 $= \frac{b}{12} \times Bunga\ 1\ tahun$

7. PAJAK (PPH DAN PPN)

- $PPh = Persentase\ PPh \times Penghasilan\ 1\ tahun$

- $PPN = Persentase\ PPN \times Harga\ barang$

APLIKASI DALAM KEHIDUPAN SEHARI-HARI

Aritmatika sosial ini sangat membantu untuk semua kalangan dalam kehidupan sehari-hari, baik untuk seorang pembeli, pedagang pegawai swasta, dan pelajar atau seseorang yang sedang menabung di Bank.

Untuk seorang pembeli, perhitungan ini sangat bermanfaat karena dengan adanya perhitungan ini, ia dapat memperhitungkan harga pembelian dengan sisa uang yang ia miliki sehingga dapat menghemat pengeluaran sehari-hari. Dan ketika suatu pusat perbelanjaan memberikan diskon maka ia dapat mencari tahu berapa potongan harga atau berapa harga barang yang ingin ia beli setelah di diskon dengan menggunakan perhitungan diskon.

Untuk seorang pedagang ia akan sangat membutuhkan berbagai perhitungan, misalnya ketika ia memiliki sejumlah modal lalu ia membeli barang-barang, maka ia akan dapat memperhitungkan berapa harga yang dapat ia jadikan harga barang tersebut untuk dijual kembali yang pastinya dengan memperhitungkan keuntungan yang ingin ia peroleh, atau ia akan dapat memperhitungkan berapa persentase keuntungan yang dapat ia peroleh. Dan ketika ia mengalami kerugian, ia akan dapat memprediksi berapa besar kerugian yang ia derita dan memperbaikinya di kemudian hari agar tidak akan memperoleh kerugian lagi. Selain itu, ketika seorang pedagang sedang berbelanja beberapa karung beras, maka ia akan dapat mengetahui berapa berat bersih beras, berat kotor, dan karung beras dengan menggunakan konsep bruto, tara, dan neto.

Dengan perhitungan bunga, maka seseorang yang sedang menabung di Bank akan dapat mengetahui berapa besar uang simpanan yang ada di Bank setelah ia menabung selama beberapa bulan atau beberapa tahun.

Dan untuk seseorang yang sedang bekerja di perusahaan swasta, maka ia akan dapat mengetahui berapa penghasilan bersih yang dapat ia peroleh ketika dikenai pajak penghasilan (PPh).

DAFTAR PUSTAKA

- Abdur Rahman As'ari, Mohammad Tohir, dkk., 2016. *Matematika*. Jakarta: Kementerian Pendidikan dan Kebudayaan.
<http://belajar0k3.wordpress.com/2011/04/04/perbandingan-smp-kelas-vii>
- Kurniawan, S.Pd, M.Si., 2013. *Mandiri (Mengasah kemampuan diri) Matematika untuk SMP/MTs Kelas VII(Kurikulum 2013)*. Jakarta: Penerbit Erlangga.
- M. Cholik Adinawan dan Sugijono, 2007. *Seribu Pena Matematika untuk SMP/MTs Kelas VII(KTSP)*. Jakarta: Penerbit Erlangga.
- M. Cholik Adinawan dan Sugijono, 2013. *Matematika untuk SMP/MTs Kelas VII(KTSP)*. Jakarta: Penerbit Erlangga.
- Mumpuni, Rona Happy. 2013. *Pengembangan Media Pembelajaran Aritmetika Sosial Berbasis Edutainment untuk Memfasilitasi Terciptanya Active, Joyfull, Effective Learning (AJEL) pada Siswa SMP/MTs Kelas VII*. Yogyakarta: UIN Sunan Kalijaga.
- Ramdani, Ilyas. 2014. *Pengembangan bahan ajar dengan Pendekatan Matematika Realistik Indonesia (PMRI) untuk Memfasilitasi Pencapaian Literasi Matematika Siswa Kelas VII*. Yogyakarta: UNY Press.



LAMPIRAN 02

(RENCANA PELAKSANAAN PEMBELAJARAN (RPP))

UNIVERSITAS ISLAM NEGERI
ALAUDDIN
M A K A S S A R

**RENCANA PELAKSANAAN PEMBELAJARAN
(RPP)**

Satuan Pendidikan	: MTsN Model Makassar
Mata Pelajaran	: Matematika
Kelas/Semester	: VII/ 1(satu)
Materi Pokok	: Aritmetika Sosial
Waktu	: 3 x 40 menit
Alokasi Waktu	: 3 JP(1 pertemuan)

A. KOMPETENSI INTI

- KI-1 : Menghargai dan menghayati ajaran agama yang dianutnya.
- KI-2 : Menunjukkan perilaku jujur, disiplin, tanggung jawab, peduli(gotong royong, bekerjasama, toleran, damai) santun, percaya diri dalam berinteraksi secara efektif dengan lingkungan sosial dan alam dalam jangkauan pergaulan dan keberadaannya.
- KI-3 : Memahami pengetahuan faktual (konseptual, dan prosedural) berdasarkan rasa ingin tahunya tentang ilmu pengetahuan, teknologi, seni terkait fenomena dan kejadian tampak mata.
- KI-4 : Mencoba, mengolah, dan menyaji dalam ranah konkret (menggunakan, mengurai, merangkai, memodifikasi, dan membuat) dan ranah abstrak (menulis, membaca, menghitung, menggambar, dan mengarang) sesuai dengan yang dipelajari disekolah dan sumber lain yang sama dalam sudut pandang/teori.

B. KOMPETENSI DASAR DAN INDIKATOR

- 2.1 Menunjukkan sikap logis, kritis, analitik, konsisten dan teliti, bertanggung jawab, responsif dan tidak mudah menyerah dalam memecahkan masalah.

- 2.2 Memiliki rasa ingin tahu, percaya diri, dan ketertarikan pada matematika serta memiliki rasa percaya pada daya dan kegunaan matematika, yang terbentuk melalui pengalaman belajar.
- 2.3 Memiliki sikap terbuka, santun, objektif, menghargai pendapat dan karya teman dalam interaksi kelompok maupun aktivitas sehari-hari.
- 3.11 Menganalisis Aritmetika sosial (penjualan, pembelian, potongan, keuntungan, kerugian, bunga tunggal, persentase, bruto, neto, tara).
- 4.11 Menyelesaikan masalah berkaitan dengan aritmetika sosial (penjualan, pembelian, potongan, keuntungan, kerugian, bunga tunggal, persentase, bruto, neto, tara).
 - 4.11.1 Menentukan untung dan persentase untung.
 - 4.11.2 Menentukan rugi dan persentase rugi.
 - 4.11.3 Menentukan harga pembelian dan harga penjualan.

C. MATERI PEMBELAJARAN

- 1. Harga pembelian, harga penjualan, untung, dan rugi.
 - a. Untung dan persentase untung
 - Pengertian untung
 - Persentase untung
 - b. Rugi dan persentase rugi
 - Pengertian rugi
 - Persentase rugi
 - c. Harga pembelian dan harga penjualan

D. PENDEKATAN, METODE, DAN MODEL PEMBELAJARAN

- Pendekatan : Pembelajaran Saintifik
- Metode : Diskusi
- Model : Pembelajaran Kooperatif Tipe STAD

E. MEDIA, ALAT, DAN SUMBER PEMBELAJARAN

- Media pembelajaran : Whiteboard/Papan Tulis, LKPD

Alat Pembelajaran : Spidol dan Penghapus

Sumber Pembelajaran :

1. Buku panduan matematika kelas VII karangan M. Cholik Adinawan
2. Buku-buku penunjang dari perpustakaan

F. KEGIATAN PEMBELAJARAN

KEGIATAN	DESKRIPSI KEGIATAN	ALOKASI WAKTU
Pendahuluan	1. Guru memberi salam, menanyakan kesiapan peserta didik, dan mengecek kehadiran peserta didik.	3 menit
	2. Guru mendorong peserta didik untuk mengingat kembali pelajaran sebelumnya.	3 menit
	3. Guru memberikan gambaran tentang pentingnya mempelajari aritmetika sosial.	2 menit
	4. Guru menyampaikan tujuan pembelajaran.	2 menit
	5. Guru menyampaikan model pembelajaran yang akan digunakan.	2 menit
Inti	1. Guru menjelaskan materi pembelajaran secara singkat.	20 menit
	2. Guru memberikan tes kepada setiap peserta didik yang dikerjakan secara individu untuk memperoleh nilai awal pengetahuan peserta didik.	7 menit
	3. Guru melakukan pembentukan kelompok belajar yang heterogen	

	(memiliki kemampuan akademik yang berbeda-beda (tinggi, sedang, dan rendah), peserta didik dibagi kedalam kelompok besar, terdiri dari 6-7 orang.	8 menit
	4. Guru membagikan LKPD yang dikerjakan secara berkelompok, agar peserta didik berlatih dan mengasah kemampuannya dalam menyelesaikan masalah-masalah terkait materi.	2 menit
	6. Guru menjelaskan cara menjawab masalah/pertanyaan dalam LKPD sebelum peserta didik menyelesaikan masalahnya agar sesuai yang diharapkan. Kemudian, peserta didik yang menemukan sendiri penyelesaian/jawaban melalui berbagai perspektif.	3 menit
	7. Peserta didik mengerjakan LKPD secara berkelompok, mereka mengerjakan LKPD diusahakan tanpa bantuan dari guru untuk melihat sejauh mana peserta didik mampu menyelesaikan masalah yang diberikan. Dalam kegiatan ini, guru sesekali menghampiri kelompok-kelompok untuk melihat cara kerja peserta didik dan juga sesekali meminta peserta didik untuk menjelaskan alasan mereka memilih jawaban tersebut.	25 menit

	8. Peserta didik mempresentasikan hasil diskusi mereka, peserta didik ditunjuk berdasarkan sistem lot, hal ini dilakukan karena setiap anggota kelompok harus bertanggung jawabkan jawaban dari kelompok mereka, jadi setiap peserta didik memiliki beban untuk memahami jawaban dari kelompoknya.	18 menit
	9. Guru dan siswa saling mengevaluasi hasil kerja peserta didik, jika terdapat kesalahan guru memberi penguatan.	10 menit
	10. Guru memberikan penghargaan kepada kelompok berdasarkan perolehan nilai peningkatan hasil belajar individual dari nilai awal ke nilai presentasi kelompok.	6 menit
Penutup	1. Secara klasikal dan melalui tanya jawab peserta didik di bimbing untuk merangkum isi hasil diskusi.	3 menit
	2. Secara individu peserta didik melakukan refleksi tentang hal-hal yang telah dilakukan selama proses pembelajaran.	2 menit
	3. Peserta didik menerima informasi mengenai PR dan materi yang akan dipelajari pada pertemuan berikutnya.	2 menit
	4. Guru menutup pelajaran dengan mengucapkan salam.	2 menit

G. PENILAIAN HASIL BELAJAR

- Penilaian dilakukan selama kegiatan pembelajaran yaitu pengetahuan, dan keterampilan.
- Instrumen penilaian sikap, pengetahuan dan keterampilan terlampir.

No	Aspek yang dinilai	Teknik Penilaian	Waktu Penilaian
1.	Pengetahuan Menyelesaikan soal yang relevan.	Pengamatan dan tes	Penyelesaian tugas individu
2.	Keterampilan Terampil menerapkan konsep/prinsip dan strategi pemecahan masalah yang relevan yang berkaitan dengan Aritmetika Sosial.	Pengamatan dan tes	Penyelesaian tugas individu


H.INSTRUMEN PENILAIAN HASIL BELAJAR

1. Penilaian Pengetahuan : Penugasan
2. Penilaian Keterampilan : Portofolio

Makassar,2017

Praktikan

Sriyani Syafruddin
NIM:20700113055



1. LEMBAR PENGAMATAN PENGETAHUAN

Penugasan

Satuan Pendidikan : MTsN Model Makassar

Mata Pelajaran : Matematika

Kelas : VII

Kompetensi dasar

4.11 Menyelesaikan masalah berkaitan dengan aritmetika sosial (penjualan, pembelian, potongan, keuntungan, kerugian, bunga tunggal, persentase, bruto, neto, tara).

- Selesaikan soal-soal Uji Kompetensi

Rubrik Penilaian

No.	Kriteria	Kelompok					
		6	5	4	3	2	1
1.	Kesesuaian dengan konsep dan prinsip matematika						
2.	Ketepatan memilih bahan						
3.	Kreativitas						
4.	Ketepatan waktu pengumpulan tugas						
5.	Kerapihan hasil						
Jumlah skor							

Keterangan:

4 = sangat baik

3 = baik

2 = cukup baik

1 = kurang baik

$$\text{Nilai Penskoran} = \frac{\text{Jumlah Skor}}{50}$$

2. LEMBAR PENGAMATAN PENILAIAN KETERAMPILAN

Mata Pelajaran : Matematika
 Kelas/Semester : VII/1
 Tahun Pelajaran : 2016/2017
 Waktu Pengamatan :

Indikator terampil menerapkan konsep Aritmetika Sosial dalam pemecahan masalah nyata.

1. Kurang terampil *jika* sama sekali tidak dapat menerapkan konsep Aritmetika Sosial dalam pemecahan masalah nyata.
2. Terampil *jika* menunjukkan sudah ada usaha untuk menerapkan konsep Aritmetika Sosial dalam pemecahan masalah tetapi belum tepat.
3. Sangat terampil *jika* menunjukkan adanya usaha untuk menerapkan konsep Aritmetika Sosial dalam pemecahan masalah dan sudah tepat.

Bubuhkan tanda \surd pada kolom-kolom sesuai hasil pengamatan.

No	Nama Siswa	Keterampilan		
		Menerapkan konsep/prinsip dan strategi pemecahan masalah		
		KT	T	ST
1.	Abigel Daniella			
2.	Adinda Resky Febriana			
3.	Andi Najla Nurul Annisa			
4.	Andre Martin Wiguna			
5.	Aril Marwansa			
6.	Erni Indah			
7.	Firdayanti Reskina			

8.	Ghina Fathinah Tajuddin			
9.	Handayani Nurul Akbar Nurdin			
10.	Hasmawati			
11.	Herianto			
12.	Ibrahim Jufri			
13.	Marsuki			
14.	Muh. Iksan Nur			
15.	Muh.Ikzan Dwi Arifin			
16.	Muh.Irsak			
17.	Muh. Khusnul Yakin			
18.	Muh. Rifki			
19.	Muh. Rustam			
20.	Muhammad Fikran			
21.	Muhammad Rifal			
22.	Musmulyadi			
23.	Nandy Fatra			
24.	Nur Pratiwi			
25.	Nur Pratiwi Syahrial			
26.	Nuraini			
27.	Rama Agung Ramli			
28.	Revalina Rahma			
29.	Reza Marvelia			
30.	Rival			
31.	Sandi			
32.	Shelviana			
33.	Sri Santi			
34.	St. Noory Amirah			
35.	Syarifuddin			
36.	Wahyu Ferdiansyah			
37.	Rahmad			

LEMBAR KERJA PESERTA DIDIK(LKPD)

Mata Pelajaran : Matematika
Kelas/Semester : VII/1
Topik : Aritmatika Sosial
Tahun Pelajaran : 2016/2017
Waktu Pengamatan : 25 menit

Nama Anggota Kelompok :



Pertanyaan:

1. Tentukan untung atau rugi pada tabel berikut!

No	Harga Beli	Harga Jual	Untung	Untung (%)	Rugi	Rugi (%)
a.	Rp.8.000/kg	Rp.8.500/kg
b.	Rp.12.500/buah	Rp.11.000/buah
c.	Rp.15.000/lusin	Rp.1.500/buah
d.	Rp.60.000/kodi	Rp.42.000/lusin
e.	Rp.7.500/poin	Rp.14.000/kg
f.	Rp.72.000/lusin	Rp.110.000/kodi

2.



“Koperasi MTsN Model Makassar” membeli Pulpen selusin dengan harga Rp.50.000, kemudian pulpen dijual dengan harga Rp.5000 per buah. Namun, karena kurang peminat 8 pulpen tersebut tidak laku sehingga dijual murah dengan harga Rp.3000 per buah. Tentukan!

- a. Apa yang dialami “Koperasi MTsN Model Makassar” untung atau rugi? berikan alasan!
- b. Berapa persentase untung atau rugi yang diperoleh “Koperasi MTsN Model Makassar”?



**RENCANA PELAKSANAAN PEMBELAJARAN
(RPP)**

Satuan Pendidikan	: MTsN Model Makassar
Mata Pelajaran	: Matematika
Kelas/Semester	: VII/ 1(satu)
Materi Pokok	: Aritmetika Sosial
Waktu	: 2 x 40 menit
Alokasi Waktu	: 2 JP(1 pertemuan)

A. KOMPETENSI INTI

- KI-1 : Menghargai dan menghayati ajaran agama yang dianutnya.
- KI-2 : Menunjukkan perilaku jujur, disiplin, tanggung jawab, peduli(gotong royong, bekerjasama, toleran, damai) santun, percaya diri dalam berinteraksi secara efektif dengan lingkungan sosial dan alam dalam jangkauan pergaulan dan keberadaannya.
- KI-3 : Memahami pengetahuan faktual (konseptual, dan prosedural) berdasarkan rasa ingin tahunya tentang ilmu pengetahuan, teknologi, seni terkait fenomena dan kejadian tampak mata.
- KI-4 : Mencoba, mengolah, dan menyaji dalam ranah konkret (menggunakan, mengurai, merangkai, memodifikasi, dan membuat) dan ranah abstrak (menulis, membaca, menghitung, menggambar, dan mengarang) sesuai dengan yang dipelajari disekolah dan sumber lain yang sama dalam sudut pandang/teori.

B. KOMPETENSI DASAR DAN INDIKATOR

- 2.1 Menunjukkan sikap logis, kritis, analitik, konsisten dan teliti, bertanggung jawab, responsif dan tidak mudah menyerah dalam memecahkan masalah.

- 2.2 Memiliki rasa ingin tahu, percaya diri, dan ketertarikan pada matematika serta memiliki rasa percaya pada daya dan kegunaan matematika, yang terbentuk melalui pengalaman belajar.
- 2.3 Memiliki sikap terbuka, santun, objektif, menghargai pendapat dan karya teman dalam interaksi kelompok maupun aktivitas sehari-hari.
- 3.11 Menganalisis Aritmetika sosial (penjualan, pembelian, potongan, keuntungan, kerugian, bunga tunggal, persentase, bruto, neto, tara).
- 4.11 Menyelesaikan masalah berkaitan dengan aritmetika sosial (penjualan, pembelian, potongan, keuntungan, kerugian, bunga tunggal, persentase, bruto, neto, tara).
 - 4.11.3 Menentukan harga pembelian dan harga penjualan.
 - 4.11.4 Menentukan rabat atau diskon.

C. MATERI PEMBELAJARAN

- 1. Harga pembelian dan harga penjualan
- 2. Rabat (Diskon), bruto, tara, dan neto.
 - a. Rabat atau diskon

D. PENDEKATAN, METODE, DAN MODEL PEMBELAJARAN

- Pendekatan : Pembelajaran Saintifik
 Metode : Diskusi
 Model : Pembelajaran Kooperatif tipe STAD

E. MEDIA, ALAT, DAN SUMBER PEMBELAJARAN

- Media pembelajaran : Whiteboard/Papan Tulis, LKPD
 Alat Pembelajaran : Spidol dan Penghapus
 Sumber Pembelajaran :
- 1. Buku panduan matematika kelas VII karangan M. Cholik Adinawan
 - 2. Buku-buku penunjang dari perpustakaan

F. KEGIATAN PEMBELAJARAN

KEGIATAN	DESKRIPSI KEGIATAN	ALOKASI WAKTU
Pendahuluan	1. Guru memberi salam, menanyakan kesiapan peserta didik, dan mengecek kehadiran peserta didik.	3 menit
	2. Guru mendorong peserta didik untuk mengingat kembali pelajaran sebelumnya.	3 menit
	3. Guru menyampaikan model pembelajaran yang akan digunakan.	2 menit
Inti	1. Guru menjelaskan materi pembelajaran secara singkat.	15 menit
	2. Guru membagi peserta didik dalam kelompok berdasarkan kelompok belajar yang sama pada pertemuan sebelumnya.	3 menit
	3. Guru membagikan LKPD yang dikerjakan secara berkelompok, agar peserta didik berlatih dan mengasah kemampuannya dalam menyelesaikan masalah-masalah terkait materi.	2 menit
	4. Guru menjelaskan cara menjawab masalah/pertanyaan dalam LKPD sebelum peserta didik menyelesaikan masalahnya agar sesuai yang diharapkan. Kemudian, peserta didik yang menemukan sendiri penyelesaian/jawaban melalui berbagai perspektif.	3 menit

	<p>5. Peserta didik mengerjakan LKPD secara berkelompok, mereka mengerjakan LKPD diusahakan tanpa bantuan dari guru untuk melihat sejauh mana peserta didik mampu menyelesaikan masalah yang diberikan. Dalam kegiatan ini, guru sesekali menghampiri kelompok-kelompok untuk melihat cara kerja peserta didik dan juga sesekali meminta peserta didik untuk menjelaskan alasan mereka memilih jawaban tersebut.</p>	15 menit
	<p>6. Peserta didik mempresentasikan hasil diskusi mereka, peserta didik ditunjuk berdasarkan sistem lot, hal ini dilakukan karena setiap anggota kelompok harus bertanggung jawabkan jawaban dari kelompok mereka, jadi setiap peserta didik memiliki beban untuk memahami jawaban dari kelompoknya.</p>	11 menit
	<p>7. Guru dan siswa saling mengevaluasi hasil kerja peserta didik, jika terdapat kesalahan guru memberi penguatan.</p>	10 menit
	<p>8. Guru memberikan penghargaan kepada kelompok berdasarkan perolehan nilai peningkatan hasil belajar individual dari nilai awal ke nilai presentasi kelompok.</p>	6 menit
Penutup	<p>1. Secara klasikal dan melalui tanya jawab peserta didik di bimbing untuk merangkum isi hasil diskusi.</p>	3 menit

	2. Secara individu peserta didik melakukan refleksi tentang hal-hal yang telah dilakukan selama proses pembelajaran.	2 menit
	3. Guru menutup pelajaran dengan mengucapkan salam.	2 menit

G. PENILAIAN HASIL BELAJAR

- Penilaian dilakukan selama kegiatan pembelajaran yaitu pengetahuan, dan keterampilan.
- Instrumen penilaian sikap, pengetahuan dan keterampilan terlampir.

No	Aspek yang dinilai	Teknik Penilaian	Waktu Penilaian
1.	Pengetahuan Menyelesaikan soal yang relevan.	Pengamatan dan tes	Penyelesaian tugas individu
2.	Keterampilan Terampil menerapkan konsep/prinsip dan strategi pemecahan masalah yang relevan yang berkaitan dengan Aritmetika Sosial.	Pengamatan dan tes	Penyelesaian tugas individu


H.INSTRUMEN PENILAIAN HASIL BELAJAR

1. Penilaian Pengetahuan : Penugasan
2. Penilaian Keterampilan : Portofolio

Makassar,2017

Praktikan

Sriyani Syafruddin
NIM:20700113055



1. LEMBAR PENGAMATAN PENGETAHUAN

Penugasan

Satuan Pendidikan : MTsN Model Makassar

Mata Pelajaran : Matematika

Kelas : VII

Kompetensi dasar

4.11 Menyelesaikan masalah berkaitan dengan aritmetika sosial (penjualan, pembelian, potongan, keuntungan, kerugian, bunga tunggal, persentase, bruto, neto, tara).

- Selesaikan soal-soal Uji Kompetensi

Rubrik Penilaian

No.	Kriteria	Kelompok					
		6	5	4	3	2	1
1.	Kesesuaian dengan konsep dan prinsip matematika						
2.	Ketepatan memilih bahan						
3.	Kreativitas						
4.	Ketepatan waktu pengumpulan tugas						
5.	Kerapihan hasil						
Jumlah skor							

Keterangan:

4 = sangat baik

3 = baik

2 = cukup baik

1 = kurang baik

$$\text{Nilai Penskoran} = \frac{\text{Jumlah Skor}}{50}$$

2. LEMBAR PENGAMATAN PENILAIAN KETERAMPILAN

Mata Pelajaran : Matematika
 Kelas/Semester : VII/1
 Tahun Pelajaran : 2016/2017
 Waktu Pengamatan :

Indikator terampil menerapkan konsep Aritmetika Sosial dalam pemecahan masalah nyata.

1. Kurang terampil *jika* sama sekali tidak dapat menerapkan konsep Aritmetika Sosial dalam pemecahan masalah nyata.
2. Terampil *jika* menunjukkan sudah ada usaha untuk menerapkan konsep Aritmetika Sosial dalam pemecahan masalah tetapi belum tepat.
3. Sangat terampil *jika* menunjukkan adanya usaha untuk menerapkan konsep Aritmetika Sosial dalam pemecahan masalah dan sudah tepat.

Bubuhkan tanda \surd pada kolom-kolom sesuai hasil pengamatan.

No	Nama Siswa	Keterampilan		
		Menerapkan konsep/prinsip dan strategi pemecahan masalah		
		KT	T	ST
1.	Abigel Daniella			
2.	Adinda Resky Febriana			
3.	Andi Najla Nurul Annisa			
4.	Andre Martin Wiguna			
5.	Aril Marwansa			
6.	Erni Indah			
7.	Firdayanti Reskina			

8.	Ghina Fathinah Tajuddin			
9.	Handayani Nurul Akbar Nurdin			
10.	Hasmawati			
11.	Herianto			
12.	Ibrahim Jufri			
13.	Marsuki			
14.	Muh. Iksan Nur			
15.	Muh.Ikzan Dwi Arifin			
16.	Muh.Irsak			
17.	Muh. Khusnul Yakin			
18.	Muh. Rifki			
19.	Muh. Rustam			
20.	Muhammad Fikran			
21.	Muhammad Rifal			
22.	Musmulyadi			
23.	Nandy Fatra			
24.	Nur Pratiwi			
25.	Nur Pratiwi Syahrial			
26.	Nuraini			
27.	Rama Agung Ramli			
28.	Revalina Rahma			
29.	Reza Marvelia			
30.	Rival			
31.	Sandi			
32.	Shelviana			
33.	Sri Santi			
34.	St. Noory Amirah			
35.	Syarifuddin			
36.	Wahyu Ferdiansyah			
37.	Rahmad			

LEMBAR KERJA PESERTA DIDIK(LKPD)

Mata Pelajaran : Matematika
Kelas/Semester : VII/1
Topik : Aritmetika Sosial
Tahun Pelajaran : 2016/2017
Waktu Pengamatan : 25 menit

Nama Anggota Kelompok :



UNIVERSITAS ISLAM NEGERI

Pertanyaan:

1. Tentukan harga barang, rabat, besar rabat, atau harga bersih pada tabel berikut!

No.	Harga Barang	Rabat(%)	Besar Rabat	Harga Bersih
1.	Rp.17.500	10%
2.	Rp.54.000	30%
3.	Rp.105.000	Rp.84.000
4.	Rp.26.000	Rp.19.500
5.	15%	Rp.5.700
6.	$12\frac{1}{2}\%$	Rp.35.000

**RENCANA PELAKSANAAN PEMBELAJARAN
(RPP)**

Satuan Pendidikan	: MTsN Model Makassar
Mata Pelajaran	: Matematika
Kelas/Semester	: VII/ 1(satu)
Materi Pokok	: Aritmetika Sosial
Waktu	: 3 x 40 menit
Alokasi Waktu	: 3 JP(1 pertemuan)

A. KOMPETENSI INTI

- KI-1 : Menghargai dan menghayati ajaran agama yang dianutnya.
- KI-2 : Menunjukkan perilaku jujur, disiplin, tanggung jawab, peduli(gotong royong, bekerjasama, toleran, damai) santun, percaya diri dalam berinteraksi secara efektif dengan lingkungan sosial dan alam dalam jangkauan pergaulan dan keberadaannya.
- KI-3 : Memahami pengetahuan faktual (konseptual, dan prosedural) berdasarkan rasa ingin tahunya tentang ilmu pengetahuan, teknologi, seni terkait fenomena dan kejadian tampak mata.
- KI-4 : Mencoba, mengolah, dan menyaji dalam ranah konkret (menggunakan, mengurai, merangkai, memodifikasi, dan membuat) dan ranah abstrak (menulis, membaca, menghitung, menggambar, dan mengarang) sesuai dengan yang dipelajari disekolah dan sumber lain yang sama dalam sudut pandang/teori.

B. KOMPETENSI DASAR DAN INDIKATOR

- 2.1 Menunjukkan sikap logis, kritis, analitik, konsisten dan teliti, bertanggung jawab, responsif dan tidak mudah menyerah dalam memecahkan masalah.

- 2.2 Memiliki rasa ingin tahu, percaya diri, dan ketertarikan pada matematika serta memiliki rasa percaya pada daya dan kegunaan matematika, yang terbentuk melalui pengalaman belajar.
- 2.3 Memiliki sikap terbuka, santun, objektif, menghargai pendapat dan karya teman dalam interaksi kelompok maupun aktivitas sehari-hari.
- 3.11 Menganalisis Aritmetika sosial (penjualan, pembelian, potongan, keuntungan, kerugian, bunga tunggal, persentase, bruto, neto, tara).
- 4.11 Menyelesaikan masalah berkaitan dengan aritmetika sosial (penjualan, pembelian, potongan, keuntungan, kerugian, bunga tunggal, persentase, bruto, neto, tara).
 - 4.11.5 Menentukan bruto, tara, dan neto.
 - 4.11.6 Menentukan bunga tabungan (bunga tunggal) dan pajak.

C. MATERI PEMBELAJARAN

1. Rabat (Diskon), bruto, tara, dan neto.
 - Bruto, tara, dan neto
2. Bunga tabungan dan pajak
 - Bunga tabungan (bunga tunggal)
 - Pajak

D. PENDEKATAN, METODE, DAN MODEL PEMBELAJARAN

- Pendekatan : Pembelajaran Saintifik
- Metode : Diskusi
- Model : Pembelajaran Kooperatif Tipe STAD

E. MEDIA, ALAT, DAN SUMBER PEMBELAJARAN

- Media pembelajaran : Whiteboard/Papan Tulis, LKPD
- Alat Pembelajaran : Spidol dan Penghapus
- Sumber Pembelajaran :
1. Buku panduan matematika kelas VII karangan M. Cholik Adinawan
 2. Buku-buku penunjang dari perpustakaan

F. KEGIATAN PEMBELAJARAN

KEGIATAN	DESKRIPSI KEGIATAN	ALOKASI WAKTU
Pendahuluan	1. Guru memberi salam, menanyakan kesiapan peserta didik, dan mengecek kehadiran peserta didik.	3 menit
	2. Guru mendorong peserta didik untuk mengingat kembali pelajaran sebelumnya.	3 menit
	3. Guru memberikan gambaran tentang pentingnya mempelajari aritmetika sosial.	2 menit
	4. Guru menyampaikan tujuan pembelajaran.	2 menit
	5. Guru menyampaikan model pembelajaran yang akan digunakan.	2 menit
Inti	1. Guru menjelaskan materi pembelajaran secara singkat.	20 menit
	2. Guru memberikan tes kepada setiap peserta didik yang dikerjakan secara individu untuk memperoleh nilai awal pengetahuan peserta didik.	7 menit
	3. Guru melakukan pembentukan kelompok belajar yang heterogen (memiliki kemampuan akademik yang berbeda-beda (tinggi, sedang, dan rendah), peserta didik dibagi kedalam kelompok besar, terdiri dari 6-7 orang.	8 menit

	<p>4. Guru membagikan LKPD yang dikerjakan secara berkelompok, agar peserta didik berlatih dan mengasah kemampuannya dalam menyelesaikan masalah-masalah terkait materi.</p>	<p>2 menit</p>
	<p>6. Guru menjelaskan cara menjawab masalah/pertanyaan dalam LKPD sebelum peserta didik menyelesaikan masalahnya agar sesuai yang diharapkan. Kemudian, peserta didik yang menemukan sendiri penyelesaian/jawaban melalui berbagai perspektif.</p>	<p>3 menit</p>
	<p>7. Peserta didik mengerjakan LKPD secara berkelompok, mereka mengerjakan LKPD diusahakan tanpa bantuan dari guru untuk melihat sejauh mana peserta didik mampu menyelesaikan masalah yang diberikan. Dalam kegiatan ini, guru sesekali menghampiri kelompok-kelompok untuk melihat cara kerja peserta didik dan juga sesekali meminta peserta didik untuk menjelaskan alasan mereka memilih jawaban tersebut.</p>	<p>25 menit</p>
	<p>8. Peserta didik mempresentasikan hasil diskusi mereka, peserta didik ditunjuk berdasarkan sistem lot, hal ini dilakukan karena setiap anggota kelompok harus mempertanggung jawabkan jawaban</p>	<p>18 menit</p>

	dari kelompok mereka, jadi setiap peserta didik memiliki beban untuk memahami jawaban dari kelompoknya.	
	9. Guru dan siswa saling mengevaluasi hasil kerja peserta didik, jika terdapat kesalahan guru memberi penguatan.	10 menit
	10. Guru memberikan penghargaan kepada kelompok berdasarkan perolehan nilai peningkatan hasil belajar individual dari nilai awal ke nilai presentasi kelompok.	6 menit
Penutup	1. Secara klasikal dan melalui tanya jawab peserta didik di bimbing untuk merangkum isi hasil diskusi.	3 menit
	2. Secara individu peserta didik melakukan refleksi tentang hal-hal yang telah dilakukan selama proses pembelajaran.	2 menit
	3. Peserta didik menerima informasi mengenai PR dan materi yang akan dipelajari pada pertemuan berikutnya.	2 menit
	4. Guru menutup pelajaran dengan mengucapkan salam.	2 menit

G. PENILAIAN HASIL BELAJAR

- Penilaian dilakukan selama kegiatan pembelajaran yaitu pengetahuan, dan keterampilan.
- Instrumen penilaian sikap, pengetahuan dan keterampilan terlampir.

No	Aspek yang dinilai	Teknik Penilaian	Waktu Penilaian
1.	Pengetahuan Menyelesaikan soal yang relevan.	Pengamatan dan tes	Penyelesaian tugas individu
2.	Keterampilan Terampil menerapkan konsep/prinsip dan strategi pemecahan masalah yang relevan yang berkaitan dengan Aritmetika Sosial.	Pengamatan dan tes	Penyelesaian tugas individu

H. INSTRUMEN PENILAIAN HASIL BELAJAR

1. Penilaian Pengetahuan : Penugasan
2. Penilaian Keterampilan : Portofolio

Makassar,2017

Praktikan

Sriyani Syafuruddin
NIM:20700113055

1. LEMBAR PENGAMATAN PENGETAHUAN

Penugasan

Satuan Pendidikan : MTsN Model Makassar

Mata Pelajaran : Matematika

Kelas : VII

Kompetensi dasar

4.11 Menyelesaikan masalah berkaitan dengan aritmetika sosial (penjualan, pembelian, potongan, keuntungan, kerugian, bunga tunggal, persentase, bruto, neto, tara).

- Selesaikan soal-soal Uji Kompetensi

Rubrik Penilaian

No.	Kriteria	Kelompok					
		6	5	4	3	2	1
1.	Kesesuaian dengan konsep dan prinsip matematika						
2.	Ketepatan memilih bahan						
3.	Kreativitas						
4.	Ketepatan waktu pengumpulan tugas						
5.	Kerapihan hasil						
Jumlah skor							

Keterangan:

4 = sangat baik

3 = baik

2 = cukup baik

1 = kurang baik

$$\text{Nilai Penskoran} = \frac{\text{Jumlah Skor}}{50}$$

2. LEMBAR PENGAMATAN PENILAIAN KETERAMPILAN

Mata Pelajaran : Matematika
 Kelas/Semester : VII/1
 Tahun Pelajaran : 2016/2017
 Waktu Pengamatan :

Indikator terampil menerapkan konsep Aritmetika Sosial dalam pemecahan masalah nyata.

1. Kurang terampil *jika* sama sekali tidak dapat menerapkan konsep Aritmetika Sosial dalam pemecahan masalah nyata.
2. Terampil *jika* menunjukkan sudah ada usaha untuk menerapkan konsep Aritmetika Sosial dalam pemecahan masalah tetapi belum tepat.
3. Sangat terampil *jika* menunjukkan adanya usaha untuk menerapkan konsep Aritmetika Sosial dalam pemecahan masalah dan sudah tepat.

Bubuhkan tanda \surd pada kolom-kolom sesuai hasil pengamatan.

No	Nama Siswa	Keterampilan		
		Menerapkan konsep/prinsip dan strategi pemecahan masalah		
		KT	T	ST
1.	Abigel Daniella			
2.	Adinda Resky Febriana			
3.	Andi Najla Nurul Annisa			
4.	Andre Martin Wiguna			
5.	Aril Marwansa			
6.	Erni Indah			
7.	Firdayanti Reskina			

8.	Ghina Fathinah Tajuddin			
9.	Handayani Nurul Akbar Nurdin			
10.	Hasmawati			
11.	Herianto			
12.	Ibrahim Jufri			
13.	Marsuki			
14.	Muh. Iksan Nur			
15.	Muh.Ikzan Dwi Arifin			
16.	Muh.Irsak			
17.	Muh. Khusnul Yakin			
18.	Muh. Rifki			
19.	Muh. Rustam			
20.	Muhammad Fikran			
21.	Muhammad Rifal			
22.	Musmulyadi			
23.	Nandy Fatra			
24.	Nur Pratiwi			
25.	Nur Pratiwi Syahrial			
26.	Nuraini			
27.	Rama Agung Ramli			
28.	Revalina Rahma			
29.	Reza Marvelia			
30.	Rival			
31.	Sandi			
32.	Shelviana			
33.	Sri Santi			
34.	St. Noory Amirah			
35.	Syarifuddin			
36.	Wahyu Ferdiansyah			
37.	Rahmad			

LEMBAR KERJA PESERTA DIDIK(LKPD)

Mata Pelajaran : Matematika
Kelas/Semester : VII/1
Topik : Aritmetika Sosial
Tahun Pelajaran : 2016/2017
Waktu Pengamatan : 25 menit

Nama Anggota Kelompok :



Pertanyaan:

1. Tentukan bruto, tara, persen tara, atau neto pada tabel berikut!

No.	Bruto	Tara(kg)	Persen tara(%)	Neto
1.	50 kg	2 kg
2.	80 kg	6 kg
3.	75 kg	6%
4.	28 kg	2,5%
5.	1,75 kg	5%
6.	4 kg	8%



LAMPIRAN 03

(TES HASIL BELAJAR (THB))

UNIVERSITAS ISLAM NEGERI
ALAUDDIN
M A K A S S A R

KISI-KISI SOAL TES HASIL BELAJAR

Sekolah : Madrasah Tsanawiyah Negeri (MTsN) Model Makassar
Semester : I (Satu)
Kelas : VII (Tujuh)
Mata Pelajaran : Aritmatika Sosial

Kompetensi Inti	Kompetensi Dasar	Indikator	Bentuk Instrumen			Aspek yang dinilai
			JT	BT	TTEM	
KI-3 : Memahami pengetahuan faktual (konseptual, dan prosedural) berdasarkan rasa ingin tahunya tentang ilmu pengetahuan, teknologi, seni terkait fenomena dan kejadian tampak mata.	3.11 Menganalisis aritmetika sosial (penjualan, pembelian, potongan, keuntungan, kerugian, bunga tunggal, persentase, bruto, neto, tara)	4.11 Menentukan untung dan Persentase untung.			1	C1
					4	
					8	C5 & C6
					3,4	
KI-4 : Mencoba, mengolah, dan menyaji dalam ranah konkret (menggunakan, mengurai, merangkai, memodifikasi, dan membuat) dan ranah abstrak (menulis, membaca, menghitung,	4.11 Menyelesaikan masalah berkaitan dengan aritmetika sosial (penjualan, pembelian, potongan, keuntungan, kerugian, bunga tunggal, persentase, bruto, neto, tara)	4.12 Menentukan rugi dan Persentase rugi.	Tes Tertulis			
			Essay			
					7	C3 & C4

dan menggambar, dan mengarang) sesuai dengan yang dipelajari disekolah dan sumber lain yang sama dalam sudut pandang/teori.	4.15	Menentukan bruto, tara, dan neto.	2	C2 & C3
	4.16	Menentukan bunga tabungan (bunga tunggal).	5	C2, C3, & C4
	4.17	Menentukan pajak.	6	C1 & C2

KETERANGAN : C1 : Pengetahuan
C2 : Pemahaman

C3 : Aplikasi
C4 : Analisis
C5 : Sintesis
C6 : Evaluasi

Samata,

November 2016

Mengetahui,

Pembimbing I

Pembimbing II

Drs. Thamrin Tayeb, M.Si.
NIP. 19610529 199403 1 001

Baharuddin, S.Pd., M.Pd

SKALA TES HASIL BELAJAR

Petunjuk:

1. Bapak/Ibu diminta untuk memberi penilaian terhadap setiap butir pernyataan tentang revisi butir pertanyaan dengan dimensi angket metakognisi.
2. Penilaian dilakukan dengan memberi tanda centang (✓) untuk setiap pertanyaan berdasarkan penilaian Bapak/Ibu yaitu:
 - 1 Tidak Relevan, 2 Kurang Relevan, 3 Cukup Relevan, 4 Relevan, 5 Sangat Relevan


KOMPETENSI DASAR	INDIKATOR	NOMOR BUTIR	PERNYATAAN	PENILAIAN				
				1	2	3	4	5
3.11 Menganalisis aritmetika sosial (penjualan, pembelian, potongan, keuntungan, kerugian, bunga tunggal, persentase, bruto, neto, tara)	4.11 Menentukan untung dan Persentase untung.	1	Seseorang dikatakan mendapat keuntungan jika? a. Harga beli lebih besar dari harga jual. b. Harga beli lebih kecil dari harga jual. c. Harga beli sama dengan harga jual. d. Harga jual lebih kecil dari harga harga beli.					
	4.12 Menentukan rugi dan Persentase rugi.							
4.11 Menyelesaikan masalah berkaitan dengan aritmetika sosial (penjualan, pembelian, potongan, keuntungan, kerugian, bunga tunggal, persentase, bruto, neto, tara)	4.14 Menentukan rabat (diskon).	2	Suatu barang mempunyai bruto 30 kg dan tara 2,5%. Neto barang itu adalah?					
	4.15 Menentukan bruto, tara, dan neto.							
	4.16 Menentukan bunga tabungan (bunga tunggal).							
	4.17 Menentukan pajak.							

		3	<p>Tentukan persentase untung atau rugi terhadap harga pembelian atau modal!</p> <p>a. Harga pembelian Rp.16.000 dan harga penjualan Rp.18.400.</p> <p>b. Harga pembelian Rp.80.000 dan harga penjualan Rp.73.600.</p> <p>c. Harga pembelian sebuah sepeda adalah Rp.108.000 dengan ongkos perbaikan Rp.12.000. sepeda tersebut dijual dengan harga Rp.134.400.</p>					
		4	<p>Seorang pedagang jeruk membeli 420 jeruk dengan harga Rp.144.000. kemudian ia menjual 340 buah dengan harga Rp.400 tiap buah , dan sisanya dijual dengan harga tertentu sehingga ia memperoleh untung 10% dari harga pembelian. Hitunglah:</p> <p>a. Besar keuntungan,</p> <p>b. Harga penjualan seluruhnya,</p> <p>c. Harga penjualan jeruk yang tersisa seluruhnya,</p>					

					d. Harga penjualan jeruk yang tersisa per buah.			
					Nuri menyimpan uang di bank sebesar Rp 2.000.000,00 dengan suku bunga 15% manganut bunga tunggal. Hitunglah besar bunga yang diperoleh Nuri pada :			
		5			a. Akhir bulan pertama, b. Akhir bulan kesembilan, c. Akhir tahun kedua, dan d. Akhir tahun kelima.			
		6			Seorang karyawan memperoleh gaji sebulan sebesar Rp.1.650.000,00 dengan penghasilan tidak kena pajak Rp.480.000,00. Jika besar pajak penghasilan 10%, berapa gaji yang diterima karyawan tersebut dalam sebulan?			
		7			Menjelang tahun baru, Toko Murah memberikan diskon 18% untuk seluruh jenis barang. a. Jika seorang ibu belanja 4 kg terigu dengan harga Rp.8.400 per kg dan 5			

				<p>kg telur dengan harga Rp.9.500 per kg di Toko Murah, hitunglah total harga belanjaan setelah diberi diskon!</p> <p>b. Jika sepasang sepatu dibeli dengan harga Rp.62.900, hitunglah harga beli sepatu sebelum diberi diskon!</p>				
			8	<p>“Toko Buku Abadi” membeli dua macam buku yaitu buku IPA sebanyak 3 buah dengan harga Rp.55.000,00 dan buku Matematika sebanyak 5 buah dengan harga Rp.43.500,00 per buah. Kedua macam buku tersebut dijual dengan harga yang sama yaitu Rp.50.000,00. Kemudian Ali ingin membeli buku di toko tersebut, uang yang dimiliki Ali sebanyak Rp.150.000,00. Tentukan!</p> <p>Pertanyaan untuk Kelompok Penjual/“Toko Buku Abadi”</p>				

			<p>a. Apa yang dialami “Toko Buku Abadi” untung atau rugi? berikan alasan!</p> <p>b. Berapa persentase untung atau rugi?</p> <p>Pertanyaan untuk Kelompok Pembeli/Ali</p> <p>a. Berapa rupiahkah uang yang harus dibayar Ali untuk membeli 1 buku IPA dan 2 buku Matematika?</p> <p>b. Berapa rupiah sisa uang Ali setelah membeli buku?</p>				
--	--	--	-----------------------------------------------------------------------------------------------------------------------------------------------------------------------------------------------------------------------------------------------------------------------------------------------------------------------------------------------------	--	--	--	--



Pembimbing I

Pembimbing II

Mengetahui,

Samata,

November 2016

Drs. Thamrin Tayeb, M.Si,

Baharuddin, S.Pd., M.Pd

NIP. 19610529 199403 1 001

NO SOAL	PERNYATAAN	KUNCI JAWABAN	SKOR	SKOR MAKSIMAL
1.	<p>Seseorang dikatakan mendapat keuntungan jika?</p> <p>a. Harga beli lebih besar dari harga jual.</p> <p>b. Harga beli lebih kecil dari harga jual.</p> <p>c. Harga beli sama dengan harga jual.</p> <p>d. Harga jual lebih kecil dari harga harga beli.</p>	<p>a. Harga beli lebih kecil dari harga jual.</p>	2	2
2.	<p>Suatu barang mempunyai bruto 30 kg dan tara 2,5%. Neto barang itu adalah?</p>	<p>Dik : Bruto = 30 kg Tara = 2,5%</p> <p>Dit : Neto barang tersebut?</p> <p>Penyelesaian :</p> <ul style="list-style-type: none"> • $Tara = Persen\ tara \times Bruto$ $= \frac{2,5}{100} \times 30$ $= \frac{75}{100} = 0,75\ kg$ • $Neto = Bruto - Tara$ 	<p>1</p> <p>1</p> <p>2</p>	7

		$= 30 \text{ kg} - 0,75 \text{ kg}$ $= 29,25 \text{ kg}$ <p>Jadi, neto barang tersebut adalah 29,25 kg.</p>	2		
3.	Tentukan persentase untung atau rugi terhadap harga pembelian atau modal!	<p>a. Harga pembelian Rp.16.000 dan harga penjualan Rp.18.400.</p> <p>b. Harga pembelian Rp.80.000 dan harga penjualan Rp.73.600.</p> <p>c. Harga pembelian sebuah sepeda adalah Rp.108.000 dengan ongkos perbaikan Rp.12.000. sepeda tersebut dijual dengan harga Rp.134.400.</p>	<p>a. Dik : Harga pembelian = Rp16.000 Harga penjualan = Rp18.400</p> <p>Karena $HJ > HB$ maka memperoleh keuntungan</p> <p>Dit : Persentase untung?</p> <p>Penyelesaian : $Untung = HJ - HB$</p> $= Rp18.400 - Rp16.000$ $= Rp2.400$ $\text{Persentase untung} = \frac{2.400}{16.000} \times 100\%$ $= 15\%$ <p>Jadi, persentase untungnya adalah 15%.</p> <p>b. Dik : Harga pembelian = Rp80.000 Harga penjualan = Rp73.600</p> <p>Karena $HB > HJ$ maka mengalami kerugian</p> <p>Dit : Persentase rugi?</p> <p>Penyelesaian : $Rugi = HB - HJ$</p> $= Rp80.000 - Rp73.600$ $= Rp6.400$	1 1 1 1 2 1 2	15

		$\text{Persentase rugi} = \frac{6.400}{80.000} \times 100\%$ $= 8\%$ <p>Jadi, persentase kerugiannya adalah 8%.</p> <p>c. Dik : Harga pembelian = Rp108.000</p> <p>Ongkos perbaikan = Rp12.000(modal/pengeluaran)</p> <p>Harga pembelian = Rp108.000 + Rp12.000 = Rp120.000</p> <p>Harga penjualan = Rp134.400</p> <p>Karena $HJ > HB$ maka memperoleh keuntungan</p> <p>Dit : Persentase untung?</p> <p>Penyelesaian : $Untung = HJ - HB$</p> $= Rp134.400 - Rp120.000$ $= Rp14.400$ $\text{Persentase untung} = \frac{14.400}{120.000} \times 100\%$ $= 12\%$ <p>Jadi, persentase untungnya adalah 12%.</p>	1	
4.	Seorang pedagang jeruk membeli 420 jeruk dengan harga Rp.144.000. kemudian ia menjual	<p>Dik : Harga beli 420 jeruk = Rp144.000</p> <p>Harga tiap buah (340 jeruk) = Rp400</p> <p>Untung 80 jeruk = 10%</p>	1	

<p>340 buah dengan harga Rp.400 tiap buah , dan sisanya dijual dengan harga tertentu sehingga ia memperoleh untung 10% dari harga pembelian. Hitunglah:</p> <p>a. Besar keuntungan, b. Harga penjualan seluruhnya, c. Harga penjualan jeruk yang tersisa seluruhnya, d. Harga penjualan jeruk yang tersisa per buah.</p>	<p>Dit : a. Besar keuntungan? b. Harga penjualan seluruhnya? c. Harga penjualan jeruk yang tersisa seluruhnya? d. Harga penjualan jeruk yang tersisa per buah?</p> <p>Penyelesaian : a. <i>Besar keuntungan</i> = $\frac{10}{100} \times 144.000$ = Rp14.400</p> <p>b. <i>Harga penjualan</i> = Rp144.000 + Rp14.400 = Rp158.400</p> <p>c. <i>Harga per unit</i> = $\frac{\text{Harga keseluruhan}}{\text{Banyak unit}}$ = $\frac{144.000}{420}$ = Rp343</p> <p><i>Harga penjualan jeruk tersisa</i> = 80×343 = Rp27.440</p> <p>d. <i>Harga per unit</i> = $\frac{\text{Harga keseluruhan}}{\text{Banyak unit}}$ = $\frac{27.440}{80}$ = Rp343</p>	<p>1 2 2 2 3</p>	<p>11</p>
<p>5. Nuri menyimpan uang di bank sebesar Rp2.000.000,00 dengan suku bunga 15% manganut bunga</p>	<p>Dik : Tabungan = Rp2.000.000,00 Bunga = 15% Dit : a. Akhir bulan pertama?</p>	<p>1</p>	


	<p>tunggal. Hitunglah besar bunga yang diperoleh Nuri pada :</p> <p>a. Akhir bulan pertama,</p> <p>b. Akhir bulan kesembilan,</p> <p>c. Akhir tahun kedua, dan</p> <p>d. Akhir tahun kelima.</p>			
	<p>b. Akhir bulan kesembilan?</p> <p>c. Akhir tahun kedua?</p> <p>d. Akhir tahun kelima?</p> <p>Penyelesaian : a. $Bunga\ 1\ bulan = \frac{1}{12} \times \frac{15}{100} \times 2.000.000$</p> $= Rp25.000$ <p>b. $Bunga\ 9\ bulan = \frac{9}{12} \times \frac{15}{100} \times 2.000.000$</p> $= Rp225.000$ <p>c. $Akhir\ tahun\ ke\ 2 = 2 \times \frac{15}{100} \times 2.000.000$</p> $= Rp600.000$ <p>d. $Akhir\ tahun\ ke\ 5 = 5 \times \frac{15}{100} \times 2.000.000$</p> $= Rp1.500.000$			<p>1</p> <p>2</p> <p>2</p> <p>2</p> <p>2</p> <p>2</p> <p>10</p>
6.	<p>Seorang karyawan memperoleh gaji sebulan sebesar Rp.1.650.000,00 dengan penghasilan tidak kena pajak Rp.480.000,00. Jika besar pajak penghasilan 10%, berapa gaji yang diterima karyawan tersebut dalam sebulan?</p>	<p>Dik : Gaji = Rp1.650.000,00</p> <p>Penghasilan tidak kena pajak = Rp480.000,00</p> <p>Pajak penghasilan = 10%</p> <p>Dit : Gaji yang diterima karyawan tersebut dalam sebulan?</p> <p>Penyelesaian : Besar penghasilan kena pajak</p> $= Rp1.650.000,00 - Rp480.000,00$ $= Rp1.170.000$		<p>1</p> <p>1</p> <p>1</p> <p>2</p> <p>8</p>

		<p style="text-align: center;">Besar pajak penghasilan</p> $= \frac{10}{100} \times 1.170.000$ $= Rp117.000$ <p style="text-align: center;">Jadi, Besar gaji dalam sebulan</p> $= Rp1.650.000 - Rp117.000$ $= Rp1.533.000$		
7.	<p>Menjelang tahun baru, Toko Murah memberikan diskon 18% untuk seluruh jenis barang.</p> <p>a. Jika seorang ibu belanja 4 kg terigu dengan harga Rp.8.400 per kg dan 5 kg telur dengan harga Rp.9.500 per kg di Toko Murah, hitunglah total harga belanjaan setelah diberi diskon!</p> <p>b. Jika sepasang sepatu dibeli dengan harga Rp.62.900, hitunglah harga beli sepatu sebelum diberi diskon!</p>	<p>a. Dik : Diskon = 18%</p> <p>4 kg terigu = Rp8.400 per kg 5 kg telur = Rp9.500 per kg</p> <p>Dit : a. Total harga belanjaan setelah diberi diskon? b. Harga sepatu sebelum diskon?</p> <p>Penyelesaian: a. Harga 4 kg terigu dan 5 kg telur</p> $= (4 \times 8.400) + (5 \times 9.500)$ $= Rp33.600 - Rp47.500$ $= Rp81.100$ <p style="text-align: center;">Diskon</p> $= \frac{18}{100} \times 33.600 + \frac{18}{100} \times 47.500$ $= Rp6.048 - Rp8.550$ $= Rp14.598$	1 1 3 3	17

		<p style="text-align: right;">Total belanjaan</p> $= Rp81.100 - Rp14.598$ $= Rp66.502$ <p>c. Dik : Harga pembelian = Rp62.900</p> <p>Dit : Harga sebelum diskon?</p> <p>Penyelesaian : <i>Diskon = H. kotor – H. bersih</i></p> $\frac{a}{100} \times \text{Harga barang sebelum diskon}$ $= \text{Harga beli sebelum diskon} - \text{Harga beli setelah Diskon}$ $= \frac{18}{100} \times x = x - 62.900$ $= 18x = 100x - 6.290.000$ $= -82x = -6.290.000$ $= x = 76.707$ <p>Jadi, harga sepatu sebelum diskon adalah Rp76.707.</p>	3	
		<p>Dik : 3 Buku IPA = Rp55.000,00</p> <p>5 buku Matematika = Rp43.500,00</p> <p>Harga jual IPA dan Matematika = Rp50.000,00</p> <p>Uang Ali = Rp150.000,00</p> <p>Dit : Pertanyaan untuk Kelompok Penjual/"Toko Buku Abadi"</p> <p>a. Apa yang dialami "Toko Buku Abadi" untung atau rugi? berikan alasan!</p>	4	
8.	"Toko Buku Abadi" membeli dua macam buku yaitu buku IPA sebanyak 3 buah dengan harga Rp.55.000,00 dan buku Matematika sebanyak 5 buah dengan harga Rp.43.500,00 per buah. Kedua macam buku tersebut	<p>Dik : 3 Buku IPA = Rp55.000,00</p> <p>5 buku Matematika = Rp43.500,00</p> <p>Harga jual IPA dan Matematika = Rp50.000,00</p> <p>Uang Ali = Rp150.000,00</p> <p>Dit : Pertanyaan untuk Kelompok Penjual/"Toko Buku Abadi"</p> <p>a. Apa yang dialami "Toko Buku Abadi" untung atau rugi? berikan alasan!</p>	2	15
			2	

<p>dijual dengan harga yang sama yaitu Rp.50.000,00. Kemudian Ali ingin membeli buku di toko tersebut, uang yang dimiliki Ali sebanyak Rp.150.000,00. Tentukan!</p> <p>Pertanyaan untuk Kelompok Penjual/"Toko Buku Abadi"</p> <p>a. Apa yang dialami "Toko Buku Abadi" untung atau rugi? berikan alasan!</p> <p>b. Berapa persentase untung atau rugi?</p> <p>Pertanyaan untuk Kelompok Pembeli/Ali</p> <p>a. Berapa rupiahkah uang yang harus dibayar Ali untuk membeli 1 buku IPA dan 2 buku Matematika?</p> <p>b. Berapa rupiah sisa uang Ali setelah membeli buku?</p>	<p>b. Berapa persentase untung atau rugi?</p> <p>Pertanyaan untuk Kelompok Pembeli/Ali</p> <p>a. Berapa rupiahkah uang yang harus dibayar Ali untuk membeli 1 buku IPA dan 2 buku Matematika?</p> <p>b. Berapa rupiah sisa uang Ali setelah membeli buku?</p> <p>Penyelesaian:</p> <p>Jawaban untuk Kelompok Penjual/"Toko Buku Abadi"</p> <p>a. <i>Harga pembelian</i> = $(3 \times 55.000) + (5 \times 43.500)$ $= Rp165.000 + Rp217.500$ $= Rp382.500$</p> <p><i>Harga penjualan</i> = $(5 + 3) \times 50.000$ $= 8 \times 50.000$ $= Rp400.000$</p> <p>Karena $HJ > HB$ maka memperoleh keuntungan</p> <p><i>Untung</i> = $HJ - HB$ $= Rp400.000 - Rp382.500$ $= Rp17.500$</p> <p>Karena $HJ > HB$ maka memperoleh keuntungan sebesar Rp17.500</p> <p>b. <i>Persentase untung</i> = $\frac{17.500}{382.500} \times 100\%$ $= 4,58\%$</p> <p>Jawaban untuk Kelompok Pembeli/Ali</p>	<p>4</p>	<p>2</p>
-------------------------------------------------------------------------------------------------------------------------------------------------------------------------------------------------------------------------------------------------------------------------------------------------------------------------------------------------------------------------------------------------------------------------------------------------------------------------------------------------------------------------------------------------------------------------------------------	-----------------------------------------------------------------------------------------------------------------------------------------------------------------------------------------------------------------------------------------------------------------------------------------------------------------------------------------------------------------------------------------------------------------------------------------------------------------------------------------------------------------------------------------------------------------------------------------------------------------------------------------------------------------------------------------------------------------------------------------------------------------------------------------------------------------------------------------------------------------------------------------------------------------------------------------------------------------------------------------------------------------------------------------------------------------------------------------------------	----------	----------

		<p>a. Ali membayar = $(1 \times 50.000) + (2 \times 50.000)$ $= \text{Rp}50.000 + \text{Rp}100.000$ $= \text{Rp}150.000$</p> <p>b. Sisa uang Ali = $\text{Rp}150.000 - \text{Rp}150.000$ $= 0$</p>	3	
			2	
SKOR MAKSIMAL				85





LAMPIRAN 04

(LEMBAR VALIDASI INSTRUMEN PENELITIAN)

UNIVERSITAS ISLAM NEGERI
ALAUDDIN
M A K A S S A R

**LEMBAR VALIDASI BAHAN AJAR SISWA
BERDASARKAN PENDEKATAN SAINTIFIK MELALUI MODEL
KOOPERATIF TIPE STAD**

A. Tujuan

Tujuan penggunaan instrumen ini adalah untuk mengukur kevalidan bahan ajar matematika berdasarkan pendekatan saintifik melalui model pembelajaran kooperatif tipe STAD.

B. Petunjuk

- a. Melalui instrumen ini, Bapak/Ibu diminta untuk memberikan penilaian tentang bahan ajar matematika berdasarkan pendekatan saintifik melalui model kooperatif tipe STAD berupa bahan ajar matematika materi Aritmatika Sosial Kelas VII SMP.
- b. Penilaian yang Bapak/Ibu berikan pada setiap butir pernyataan yang terdapat dalam instrumen ini akan digunakan sebagai validitas dan masukan bagi penyempurnaan bahan ajar.
- c. Objek penilaian adalah bahan ajar matematika materi Aritmatika Sosial Kelas VII SMP.
- d. Bapak/Ibu dapat menentukan penilaian dengan cara memberi tanda centang (√) pada kolom yang tersedia.
- e. Sebelum melakukan penilaian, Bapak/Ibu diharapkan mengisi identitas pada kolom yang telah disediakan.

Keterangan Skala:

- 1 adalah tidak relevan
- 2 adalah kurang relevan
- 3 adalah cukup relevan
- 4 adalah relevan

5 adalah sangat relevan

Selain memberikan penilaian, Bapak/Ibu diharapkan untuk memberi komentar langsung di dalam lembar validasi ini. Atas bantuannya diucapkan terima kasih.

C. Tabel Penilaian

No.	Aspek yang dinilai	Skala Penilaian				
		1	2	3	4	5
1	Materi					
	a. Keluasan materi.					
	b. Kedalaman materi.					
	c. Akurasi materi.					
	d. Penyajian materi yang sistematis.					
2	Tampilan Bahan Ajar					
	a. Penampilan sampul bahan ajar menarik.					
	b. Desain isi bahan ajar menarik.					
	c. Komposisi dan pemilihan warna menarik.					
	d. Gambar dan ilustrasi menarik perhatian peserta didik.					
	e. Bentuk dan ukuran huruf mudah dibaca.					
	f. Bentuk dan ukuran huruf yang digunakan konsisten.					
	g. Tata letak isi bahan ajar konsisten.					
3	Aspek Kebahasaan					
	a. Struktur kalimat yang digunakan jelas.					
	b. Kalimat yang digunakan sederhana.					
	c. Bahasa yang digunakan komunikatif.					
	d. Bahasa yang digunakan sesuai dengan EYD.					

D. Penilaian Umum

- a. Bahan ajar dapat diterapkan tanpa revisi.
- b. Bahan ajar dapat diterapkan dengan revisi kecil.
- c. Bahan ajar dapat diterapkan dengan revisi besar.
- d. Bahan ajar belum dapat diterapkan.

E. Komentar dan Saran

Mohon Bapak/Ibu menuliskan butir-butir revisi berikut dan/atau menuliskan langsung pada masalah.

Makassar,.....2017

Validator/Penilai



(.....)

LEMBAR VALIDASI
KETERLAKSANAAN BAHAN AJAR BERDASARKAN PENDEKATAN
SAINTIFIK MELALUI MODEL KOOPERATIF TIPE STAD

A. Petunjuk:

1. Melalui instrumen ini, Bapak/Ibu diminta untuk memberikan penilaian tentang bahan ajar berdasarkan pendekatan saintifik melalui model kooperatif STAD berupa modul matematika materi aritmatika sosial kelas VII SMP/MTs.
2. Penilaian yang Bapak/Ibu berikan pada setiap butir pernyataan yang terdapat dalam instrumen ini akan digunakan sebagai relevabilitas dan masukan bagi penyempurnaan bahan ajar.
3. Objek penilaian adalah modul matematika aritmatika social kelas VII SMP/MTs.
4. Bapak/Ibu dapat menentukan penilaian dengan cara memberi tanda centang (√) pada kolom yang tersedia.
 - 1 adalah tidak relevan
 - 2 adalah kurang relevan
 - 3 adalah cukup relevan
 - 4 adalah relevan
 - 5 adalah sangat relevan

Selain memberikan penilaian, Bapak/Ibu diharapkan untuk memberi komentar langsung di dalam lembar relevansi ini. Atas bantuannya diucapkan terima kasih.

B. Tabel Penilaian

NO	Aspek yang dinilai	Skala Penilaian				
		1	2	3	4	5
1	Aspek Tujuan					
	a. Petunjuk lembar pengamatan dinyatakan dengan jelas					
	b. Kriteria penilaian dinyatakan dengan jelas					
2	Aspek cakupan unsur-unsur pembelajaran berdasarkan pendekatan saintifik melalui model kooperatif STAD					
	a. Aspek sintaks					
	b. Aspek prinsip reaksi					
	c. Aspek interaksi sosial					
3	Aspek Bahasa					
	a. Menggunakan bahasa yang sesuai					
	b. Menggunakan bahasa yang mudah dipahami					
	c. Menggunakan pernyataan yang komunikatif					

C. Penilaian umum terhadap instrumen Lembar Observasi Keterlaksanaan Bahan Ajar Berdasarkan Pendekatan Sainfitik Melalui Model Kooperatif STAD.

- a. Lembar Observasi keterlaksanaan bahan ajar berdasarkan pendekatan saintifik melalui model kooperatif STAD dapat diterapkan tanpa revisi.
- b. Lembar Observasi keterlaksanaan bahan ajar berdasarkan pendekatan saintifik melalui model kooperatif STAD dapat diterapkan dengan revisi kecil.
- c. Lembar Observasi keterlaksanaan bahan ajar berdasarkan pendekatan saintifik melalui model kooperatif STAD dapat diterapkan dengan revisi besar.


- d. Lembar observasi keterlaksanaan bahan ajar berdasarkan pendekatan saintifik melalui model kooperatif STAD belum dapat diterapkan.

D. Saran-saran.

Mohon Bapak/Ibu menuliskan butir-butir revisi berikut dan/atau menuliskan langsung pada masalah.

Samata,.....2017

Validator/Penilai



**LEMBAR VALIDASI AKTIVITAS SISWA DALAM PEMBELAJARAN
BERDASARKAN PENDEKATAN SAINTIFIK MELALUI MODEL
PEMBELAJARAN KOOPERTIF TIPE STAD**

A. Tujuan

Tujuan penggunaan instrumen ini adalah untuk mengukur keefektifan bahan ajar matematika berdasarkan pendekatan saintifik melalui model pembelajaran kooperatif tipe STAD.

B. Petunjuk

Dalam rangka penyusunan skripsi ini, peneliti menggunakan instrumen lembar observasi aktivitas siswa dalam pembelajaran berdasarkan pendekatan saintifik melalui model pembelajaran kooperatif tipe STAD bagi siswa. Karena itu peneliti meminta kesediaan Bapak/Ibu untuk memberikan penilaian terhadap instrumen tersebut. Penilaian dilakukan dengan memberi tanda ceklis (\surd) pada kolom yang sesuai dalam matriks uraian aspek yang dinilai dengan skala penilaian berikut;

- 1 adalah tidak relevan
- 2 adalah kurang relevan
- 3 adalah cukup relevan
- 4 adalah relevan
- 5 adalah sangat relevan

Selain memberikan penilaian, Bapak/Ibu diharapkan untuk memberi komentar langsung di dalam lembar validasi ini. Atas bantuannya diucapkan terima kasih.

C. Tabel Penilaian

Aspek yang dinilai		Skala Penilaian				
		1	2	3	4	5
1	Aspek Petunjuk					
a.	Petunjuk lembar validasi keterlaksanaan bahan ajar berdasarkan pendekatan saintifik melalui model kooperatif tipe STAD dinyatakan dengan jelas.					
b.	Lembar validasi keterlaksanaan bahan ajar berdasarkan pendekatan saintifik melalui model kooperatif tipe STAD mudah untuk dilaksanakan.					
c.	Kriteria yang diobservasi dinyatakan dengan jelas.					
Rata-rata Aspek ke-1						
2	Aspek Bahasa					
a.	Penggunaan bahasa ditinjau dari penggunaan kaidah bahasa Indonesia.					
b.	Kejelasan petunjuk/arahan, komentar, dan penyelesaian masalah.					
c.	Kesederhanaan struktur kalimat.					
d.	Bahasa yang digunakan bersifat komunikatif.					
Rata-rata Aspek ke-2						

3	Aspek isi					
a.	Kategori aktivitas siswa yang terdapat dalam lembar observasi sudah mencakup semua aktivitas siswa yang mungkin terjadi dalam pembelajaran.					
b.	Satuan waktu siswa untuk melakukan aktivitas dengan satuan waktu observasi dinyatakan dengan jelas.					
c.	Kategori aktivitas siswa yang diamati dapat teramati dengan baik.					
d.	Kategori aktivitas siswa tidak menimbulkan makna ganda.					

D. Penilaian Umum

- a. Lembar observasi aktivitas siswa dalam pembelajaran berdasarkan pendekatan saintifik melalui model pembelajaran kooperatif tipe STAD dapat diterapkan tanpa revisi.
- b. Lembar observasi aktivitas siswa dalam pembelajaran berdasarkan pendekatan saintifik melalui model pembelajaran kooperatif tipe STAD dapat diterapkan dengan revisi kecil.
- c. Lembar observasi aktivitas siswa dalam pembelajaran berdasarkan pendekatan saintifik melalui model pembelajaran kooperatif tipe STAD dapat diterapkan dengan revisi besar.
- d. Lembar observasi aktivitas siswa dalam pembelajaran berdasarkan pendekatan saintifik melalui model pembelajaran kooperatif tipe STAD belum dapat diterapkan.

E. Komentar dan Saran

Mohon Bapak/Ibu menuliskan butir-butir revisi berikut dan/atau menuliskan langsung pada masalah.

Samata,.....2017

Validator/Penilai

(.....)



LEMBAR VALIDASI
RENCANA PELAKSANAAN PEMBELAJARAN (RPP) BERDASARKAN
PENDEKATAN SAINTIFIK MELALUI MODEL KOOPERATIF TIPE STAD

A. Tujuan

Tujuan penggunaan lembar validasi ini adalah untuk menilai rencana pelaksanaan pembelajaran (RPP) yang digunakan dalam pembelajaran.

B. Petunjuk

Dalam rangka penyusunan skripsi dengan judul *Pengembangan Bahan Ajar Matematika Berdasarkan Pendekatan Saintifik Melalui Model Pembelajaran Kooperatif Tipe STAD*, maka salah satu rangkaian kegiatan yang dilakukan adalah penyusunan rencana pelaksanaan pembelajaran (RPP). Oleh karena itu, peneliti memohon Bapak/Ibu untuk dapat memberikan tanda ceklis (√) pada kolom nilai yang sesuai dengan penilaian, dengan skala penilaian berikut:

- 1 adalah tidak relevan
- 2 adalah kurang relevan
- 3 adalah cukup relevan
- 4 adalah relevan
- 5 adalah sangat relevan

Selain memberi penilaian, Bapak/Ibu diharapkan untuk memberi komentar langsung di dalam lembar validasi ini atau menuliskannya pada kolom saran yang disediakan. Atas bantuannya saya ucapkan terima kasih.

C. Tabel Penilaian

No	Aspek yang dinilai	Skala Penilaian					ket
		1	2	3	4	5	
I	Identitas						
	Identitas RPP dicantumkan dengan lengkap						
II	Kompetensi Inti						
	Kejelasan rumusan kompetensi inti						
III	Kompetensi Dasar dan Indikator						
	a. Ketepatan penjabaran kompetensi dasar kedalam indikator						
	b. Kesesuaian indikator dengan waktu yang disediakan						
	c. Keterukuran indikator						
	d. Kesesuaian indikator dengan perkembangan kognitif dan psikomotorik peserta didik						
IV	Materi Pembelajaran						
	Kebenaran isi/materi pelajaran						
V	Pendekatan, Metode, dan Model Pembelajaran						
	Kejelasan penggunaan pendekatan, metode, dan model dalam proses pembelajaran						

VI	Media, Alat, dan Sumber Pembelajaran						
	Kejelasan penggunaan media, alat, dan sumber pembelajaran.						
VII	Kegiatan Pembelajaran						
	a. Pendahuluan						
	<ul style="list-style-type: none"> ✓ Mengucapkan salam ✓ Melakukan apersepsi ✓ Memberikan gambaran pentingnya materi ✓ Menyampaikan tujuan pembelajaran ✓ Menyampaikan metode pembelajaran 						
	b. Inti						
	<ul style="list-style-type: none"> ✓ Menyampaikan materi pembelajaran ✓ Memberikan tes individu ✓ Membentuk kelompok belajar heterogen ✓ Memberikan tugas kelompok ✓ Memberikan kuis ✓ Memberikan penguatan ✓ Memberikan penghargaan 						
	c. Penutup						
	<ul style="list-style-type: none"> ✓ Mengarahkan peserta didik untuk membuat rangkuman (inti sari) materi pembelajaran. 						

	<ul style="list-style-type: none"> ✓ Melakukan refleksi ✓ Memberikan tugas/pekerjaan rumah ✓ Menutup pelajaran 							
V	Bahasa							
	a. Penggunaan bahasa ditinjau dari penggunaan kaidah bahasa Indonesia							
	b. Kesederhanaan struktur kalimat							
VI	Waktu							
	a. Kesesuaian alokasi waktu yang digunakan							
	b. Rincian waktu untuk setiap tahapan pembelajaran							
VIII	Evaluasi							
	a. Tugas yang diberikan selama proses belajar mengembangkan karakternya dan mengembangkan kemampuan pemecahan masalah siswa							
	b. Alat penilaian memuat semua ranah kognitif, psikomotorik, dan afektif							

D. Penilaian Umum Terhadap Rencana Pelaksanaan Pembelajaran

- a. Rencana Pelaksanaan Pembelajaran (RPP) dapat diterapkan tanpa revisi
- b. Rencana Pelaksanaan Pembelajaran (RPP) dapat diterapkan dengan revisi kecil
- c. Rencana Pelaksanaan Pembelajaran (RPP) dapat diterapkan dengan revisi besar

d. Rencana Pelaksanaan Pembelajaran (RPP) belum dapat diterapkan

E. Komentar dan Saran

Mohon Bapak/Ibu menuliskan butir-butir revisi dan/atau menuliskan pada naskah

.....
.....
.....
.....

Samata,.....2017

Validator/Penilai



(.....)

UNIVERSITAS ISLAM NEGERI
ALAUDDIN
M A K A S S A R

**LEMBAR VALIDASI TES HASIL BELAJAR
BERDASARKAN PENDEKATAN SAINTIFIK MELALUI MODEL
KOOPERATIF TIPE STAD**

A. Tujuan

Tujuan penggunaan instrumen ini adalah untuk mengukur keefektifan bahan ajar matematika berdasarkan pendekatan saintifik melalui model pembelajaran kooperatif tipe STAD.

B. Petunjuk

Salah satu komponen bahan ajar adalah Tes Hasil Belajar (THB). Karena itu peneliti meminta kesediaan Bapak/Ibu untuk memberikan penilaian terhadap THB yang dikembangkan. Penilaian dilakukan dengan memberi tanda ceklis (\checkmark) pada kolom yang sesuai dalam matriks uraian aspek yang dinilai dengan skala penilaian berikut;

- 1 adalah tidak relevan
- 2 adalah kurang relevan
- 3 adalah cukup relevan
- 4 adalah relevan
- 5 adalah sangat relevan

C. Tabel Penilaian

Aspek yang dinilai		Skala Penilaian				
		1	2	3	4	5
1	Validasi Isi					
	o Kesesuaian soal dengan indikator pencapaian kompetensi dasar .					
	o Kejelasan perumusan petunjuk pengerjaan soal.					

	o	Kejelasan maksud soal.					
	o	Pedoman penskoran dinyatakan dengan jelas.					
	o	Jawaban soal jelas.					
	o	Kesesuaian waktu pengerjaan soal.					
	Rata-rata Aspek ke-1						
2	Bahasa						
	o	Kesesuaian bahasa yang digunakan pada soal dengan kaidah bahasa Indonesia.					
	o	Kalimat soal tidak mengandung arti ganda.					
	o	Rumusan kalimat soal komunikatif, menggunakan bahasa yang sederhana bagi siswa, mudah dipahami, dan menggunakan bahasa yang dikenal siswa.					

D. Penilaian Umum terhadap Tes Hasil Belajar (THB)

- a. Tes Hasil Belajar dapat diterapkan tanpa revisi.
- b. Tes Hasil Belajar dapat diterapkan dengan revisi kecil.
- c. Tes Hasil Belajar dapat diterapkan dengan revisi besar.
- d. Tes Hasil Belajar belum dapat diterapkan.

D. Komentar dan Saran

Mohon Bapak/Ibu menuliskan butir-butir revisi berikut dan/atau menuliskan langsung pada masalah.

Makassar,.....2017

Validator/Penilai

(.....)

**LEMBAR VALIDASI ANGGKET RESPON SISWA TERHADAP KEGIATAN
PEMBELAJARAN DAN BAHAN AJAR
BERDASARKAN PENDEKATAN SAINTIFIK MELALUI MODEL
KOOPERATIF TIPE STAD**

A. Tujuan

Tujuan penggunaan instrumen ini adalah untuk mengukur keefektifan bahan ajar matematika berdasarkan pendekatan saintifik melalui model pembelajaran kooperatif tipe STAD.

B. Petunjuk

Dalam rangka penyusunan skripsi ini, peneliti menggunakan instrumen berupa “Angket respon siswa terhadap kegiatan pembelajaran dan bahan ajar berdasarkan pendekatan saintifik melalui model kooperatif tipe STAD” yang dikembangkan. Karena itu peneliti meminta kesediaan Bapak/Ibu untuk memberikan penilaian terhadap angket yang dikembangkan. Penilaian dilakukan dengan memberi tanda ceklis (\checkmark) pada kolom yang sesuai dalam matriks uraian aspek yang dinilai dengan skala penilaian berikut;

- 1 adalah tidak relevan
- 2 adalah kurang relevan
- 3 adalah cukup relevan
- 4 adalah relevan
- 5 adalah sangat relevan

Selain memberikan penilaian, Bapak/Ibu diharapkan untuk memberi komentar langsung di dalam lembar validasi ini. Atas bantuannya diucapkan terima kasih.

C. Tabel Penilaian

Aspek yang dinilai		Skala Penilaian				
		1	2	3	4	5
1	Aspek Petunjuk					
	a. Petunjuk pengisian angket dinyatakan dengan jelas.					
	b. Pilihan respon siswa dinyatakan dengan jelas.					
	Rata-rata Aspek ke-1					
2	Aspek Bahasa					
	a. Penggunaan bahasa ditinjau dari penggunaan kaidah bahasa indonesia.					
	b. Kejelasan petunjuk/arahan, komentar dan penyelesaian masalah.					
	c. Kesederhanaan struktur kalimat.					
	d. Bahasa yang digunakan bersifat komunikatif.					
	Rata-rata Aspek ke-2					
3	Aspek Isi					
	a. Tujuan Penggunaan angket dinyatakan dengan jelas dan terukur.					
	b. Pertanyaan-pertanyaan pada angket dapat menjaring seluruh respon siswa terhadap kegiatan dan komponen pembelajaran.					
	c. Pertanyaan-pertanyaan yang diajukan sesuai dengan tujuan pengukuran.					
	d. Komponen perangkat pembelajaran					

	dinyatakan dengan jelas.					
e.	Rumusan pertanyaan pada angket menggunakan kata/perintah/ Pernyataan yang menurut pemberian tanggapan dari siswa.					

D. Penilaian umum terhadap angket respon siswa

- a. Angket respon siswa dapat diterapkan tanpa revisi.
- b. Angket respon siswa dapat diterapkan dengan revisi kecil.
- c. Angket respon siswa dapat diterapkan dengan revisi besar.
- d. Angket respon siswa belum dapat diterapkan.

E. Komentar dan Saran

Mohon Bapak/Ibu menuliskan butir-butir revisi berikut dan/atau menuliskan langsung pada masalah.



Samata,.....2017

Validator/Penilai

(.....)

**LEMBAR VALIDASI KEMAMPUAN
GURU MENGELOLA PEMBELAJARAN BERDASARKAN PENDEKATAN
SAINTIFIK MELALUI MODEL KOOPERATIF TIPE STAD**

A. Tujuan

Tujuan penggunaan instrumen ini adalah untuk mengukur keefektifan bahan ajar matematika berdasarkan pendekatan saintifik melalui model pembelajaran kooperatif tipe STAD.

B. Petunjuk

Dalam rangka penyusunan skripsi ini, peneliti menggunakan instrumen “Lembar validasi kemampuan guru mengelola pembelajaran”. Karena itu peneliti meminta kesediaan Bapak/Ibu untuk memberikan penilaian terhadap instrumen yang dikembangkan. Penilaian dilakukan dengan memberi tanda ceklis (√) pada kolom yang sesuai dalam matriks uraian aspek yang dinilai dengan skala penilaian berikut:

- 1 adalah tidak relevan
- 2 adalah kurang relevan
- 3 adalah cukup relevan
- 4 adalah relevan
- 5 adalah sangat relevan

Selain memberikan penilaian, Bapak/Ibu diharapkan untuk memberi komentar langsung di dalam lembar validasi ini. Atas bantuannya diucapkan terima kasih.

C. Tabel Penilaian

Aspek yang dinilai		Skala Penilaian				
		1	2	3	4	5
1	Aspek Petunjuk					
	a. Petunjuk lembar validasi kemampuan guru mengelola pembelajaran dinyatakan dengan jelas.					
	b. Lembar validasi kemampuan guru mengelola pembelajaran mudah untuk dilaksanakan.					
	c. Kriteria yang divalidasi dinyatakan dengan jelas.					
	Rata-rata Aspek ke-1					
2	Aspek Bahasa					
	a. Penggunaan bahasa ditinjau dari penggunaan kaidah bahasa Indonesia.					
	b. Kejelasan petunjuk/arahan, dan komentar dan penyelesaian masalah.					
	c. Kesederhanaan struktur kalimat.					
	d. Bahasa yang digunakan bersifat komunikatif.					
	Rata-rata Aspek ke-2					
3	Aspek isi					
	a. Tujuan penggunaan lembar validasi kemampuan guru mengelola pembelajaran dirumuskan dengan jelas dan teratur.					
	b. Aspek yang diobservasi telah mencakup tahapan dan indikator lembar validasi kemampuan guru mengelola pembelajaran.					

c.	Item yang diobservasi untuk setiap aspek penilaian pada lembar validasi kemampuan guru mengelola pembelajaran telah sesuai dengan dengan tujuan pengukuran.				
d.	Rumusan item untuk setiap aspek penilaian pada lembar validasi kemampuan guru mengelola pembelajaran menggunakan kata/ Pernyataan/perintah yang menuntut pemberian nilai.				

D. Penilaian Umum

- a. Lembar validasi kemampuan guru mengelola pembelajaran dapat diterapkan tanpa revisi.
- b. Lembar validasi kemampuan guru mengelola pembelajaran dapat diterapkan dengan revisi kecil.
- c. Lembar validasi kemampuan guru mengelola pembelajaran dapat diterapkan dengan revisi besar.
- d. Lembar validasi kemampuan guru mengelola pembelajaran belum dapat diterapkan.

E. Komentar dan Saran

Mohon Bapak/Ibu menuliskan butir-butir revisi berikut dan/atau menuliskan langsung pada masalah.

Makassar,.....2017

Validator/Penilai

(.....)

LEMBAR OBSERVASI KETERLAKSANAAN

BAHAN AJAR BERDASARKAN PENDEKATAN

SAINTIFIK MELALUI MODEL KOOPERATIF STAD

Nama sekolah	:	Mata Pelajaran	:
Nama Guru	:	Kelas	:
Tanggal/Pukul	:	Pokok Bahasan	:
Rpp Ke-	:	Subpokok Bahasan	:
Pengamat	:	Waktu	:

A. Petunjuk:

Untuk mengetahui keterlaksanaan bahan ajar matematika berdasarkan pendekatan saintifik melalui model kooperatif STAD, peneliti meminta sumbangsih Bapak/Ibu mengamati kegiatan pembelajaran matematika dengan menggunakan bahan ajar matematika berdasarkan pendekatan saintifik melalui model kooperatif STAD dan memberikan tanda centang (\surd) pada kolom yang telah disediakan disesuaikan dengan komponen-komponen model alternatif yang akan diamati yaitu menyangkut sintaks, interaksi sosial, dan prinsip reaksi.

B. Keterangan kolom hasil pengamatan

- 0 : Tidak Terlaksana**
- 1 : Terlaksana Sebagian**
- 2 : Terlaksana Seluruhnya**

Bantuan bapak/ibu dalam mengisi format ini secara objektif dan serius, besar artinya bagi kami. Untuk itu atas kesediaan dan bantuan Bapak/Ibu, kami menyampaikan terima kasih banyak.

C. Tabel Penilaian

No	Komponen Model dan Aspek Pengamatan	Hasil Pengamatan			
		0	1	2	Ket
I. Sintaks					
1	Fase orientasi siswa berdasarkan pendekatan saintifik melalui model pembelajaran kooperatif STAD				
2	Fase mengorganisasikan siswa untuk belajar				
3	Fase membimbing penyelidikan individu maupun kelompok				
4	Fase mengembangkan dan menyajikan hasil berdasarkan pendekatan saintifik melalui model pembelajaran kooperatif STAD				
5	Fase menganalisis dan mengevaluasi proses berdasarkan pendekatan saintifik melalui model pembelajaran kooperatif STAD				
II. Interaksi Sosial					
1	Interaksi guru dengan siswa dan antara siswa dengan siswa				
2	Keaktifan siswa memahami masalah dalam bahan ajar secara individu				
3	Keaktifan siswa dalam menyelesaikan masalah pada tes formatif dalam bahan ajar				
4	Keaktifan siswa dalam membandingkan/mendiskusikan jawaban atau pemikiran dengan teman kelompoknya				
5	Keaktifan siswa dalam menyampaikan hasil diskusi secara berkelompok kepada teman-teman yang lain				
6	Keaktifan siswa dalam menyampaikan jawaban/menanggapi dalam diskusi				
7	Keaktifan siswa dalam membuat kesimpulan/rangkuman				
III. Prinsip Reaksi					
1	Guru menciptakan suasana yang nyaman dan membangkitkan				

	motivasi siswa untuk belajar				
2	Guru menyediakan dan mengelola bahan ajar yang sesuai dengan KD yang akan dicapai				
3	Guru memperhitungkan rasionalitas alokasi waktu dalam memecahkan masalah dalam bahan ajar				
4	Guru membimbing siswa/kelompok siswa bekerja dalam menyelesaikan soal dalam bahan ajar				
5	Guru memberikan penguatan positif kepada siswa				
6	Guru memotivasi siswa/kelompok siswa dengan suasana yang nyaman untuk saling berbagi (sharing) dan berdiskusi secara aktif				

Berilah komentar anda tentang keterlaksanaan perangkat pembelajaran secara umum selama proses pembelajaran berlangsung!

.....

.....

.....

.....

.....

UNIVERSITAS ISLAM NEGERI
ALAUDDIN
 M A K A S S A R
 Makassar,.....2017
 Pengamat

(.....)

LEMBAR OBSERVASI AKTIVITAS SISWA

Nama sekolah	:	Mata Pelajaran	:
Nama Siswa	:	Kelas	:
Tanggal/Pukul	:	Pokok Bahasan	:
Rpp Ke-	:	Subpokok Bahasan	:
Pengamat	:	Waktu	:

A. Petunjuk:

1. Amatilah aktivitas siswa dalam sampel yang telah ditentukan selama kegiatan pembelajaran berlangsung.
2. Tuliskan hasil pengamatan anda dalam lembar pengamatan, dengan prosedur sebagai berikut:
 - a. Pengamatan aktivitas siswa didasarkan pada kategori dalam aktivitas.
 - b. Setiap 4 menit, pengamat melakukan pengamatan terhadap aktivitas siswa, kemudian 1 menit berikutnya menuliskan kode atau nomor kategori aktivitas siswa yang sesuai.
 - c. Kode/nomor kategori pengamatan ditulis secara berurutan sesuai dengan kejadian pada baris dan kolom yang sesuai.
 - d. Pengamatan dilakukan sejak dimulai sampai berakhirnya pembelajaran

B. Kategori Pengamatan Aktivitas Siswa

1. Memperhatikan informasi (penjelasan guru dan kelompok lain) dan mencatat seperlunya.
2. Mengajukan pertanyaan kepada teman/guru dalam diskusi.
3. Menjawab/menanggapi pertanyaan teman/guru dalam diskusi.
4. Aktif berdiskusi dengan teman sekelompok.
5. Menanyakan hal-hal yang kurang dipahami pada teman sekelompok
6. Memberi bantuan penjelasan kepada teman sekelompok yang membutuhkan.

7. Membaca modul matematika Persamaan dan Pertidaksamaan Linear Satu Variabel.
8. Menyelesaikan soal yang ada di dalam modul pembelajaran matematika berbasis masalah.
9. Kegiatan diluar tugas misalnya tidak memperhatikan penjelasan guru, mengerjakan tugas mata pelajaran lain.
10. Aktivitas lain yang tidak berkaitan dengan kegiatan belajar mengajar misalnya tidur, ngantuk, melamun dan sebagainya.

C. Tabel Pengamatan Aktivitas Siswa

Nama Siswa	Aktivitas Siswa																								
	5	10	15	20	25	30	35	40	45	50	55	60	65	70	75	80	85	90	95	100	105	110	115	120	

Berilah komentar anda tentang kegiatan aktivitas siswa secara umum selama proses pembelajaran berlangsung!

.....

.....

.....

.....

Makassar,.....2017
 Pengamat

(.....)

**LEMBAR OBSERVASI ANKET RESPON SISWA TERHADAP KEGIATAN
PEMBELAJARAN DAN BAHAN AJAR
BERDASARKAN PENDEKATAN SAINTIFIK MELALUI MODEL
KOOPERATIF TIPE STAD**

A. Tujuan

Tujuan penggunaan instrumen ini adalah untuk mengukur keefektifan bahan ajar matematika berdasarkan pendekatan saintifik melalui model pembelajaran kooperatif tipe STAD.

B. Petunjuk

Dalam rangka penyusunan skripsi ini, peneliti menggunakan instrumen berupa “Angket respon siswa terhadap kegiatan pembelajaran dan bahan ajar berdasarkan pendekatan saintifik melalui model kooperatif tipe STAD” yang dikembangkan. Karena itu peneliti meminta kesediaan siswa/siswi untuk memberikan penilaian terhadap angket yang dikembangkan. Penilaian dilakukan dengan memberi tanda ceklis (\surd) pada kolom yang sesuai dalam matriks uraian aspek yang dinilai dengan skala penilaian berikut;

- 1 adalah tidak relevan
- 2 adalah kurang relevan
- 3 adalah cukup relevan
- 4 adalah relevan
- 5 adalah sangat relevan

Selain memberikan penilaian, Siswa/siswi diharapkan untuk memberi komentar langsung di dalam lembar validasi ini. Atas bantuannya diucapkan terima kasih.

Identitas Peserta Didik

Nama :

Kelas :

Asal sekolah :


C. Tabel Penilaian

Pernyataan		Skala Penilaian				
		1	2	3	4	5
1.	Modul yang digunakan sangat menarik					
2.	Dengan modul yang digunakan, saya menjadi bersemangat belajar matematika					
3.	Dengan modul yang digunakan, materi pelajaran dapat saya pahami dengan mudah					
4.	Dengan modul yang digunakan, konsep pelajaran dapat saya ingat lebih lama					
5.	Penyampaian materi dalam modul selalu dikaitkan dengan kehidupan sehari-hari					
6.	Kalimat yang digunakan dalam modul, menurut saya mudah dipahami					
7.	Penyajian materi dalam modul ini mendorong saya untuk berdiskusi dengan teman-teman yang lain					
8.	Dengan adanya ilustrasi di setiap awal materi dapat memberikan saya motivasi untuk mempelajari materi					
9.	Soal-soal dalam modul menantang untuk dikerjakan					

10.	Modul yang digunakan, mendukung saya untuk menguasai materi pelajaran					
-----	-----------------------------------------------------------------------	--	--	--	--	--

Makassar,.....2017

Siswa/Siswi



LEMBAR OBSERVASI

KEMAMPUAN GURU MENGELOLA PEMBELAJARAN

Nama sekolah	:	Mata Pelajaran	:
Nama Guru	:	Kelas	:
Tanggal/Pukul	:	Pokok Bahasan	:
Rpp Ke-	:	Subpokok Bahasan	:
Pengamat	:	Waktu	:

A. Petunjuk:

Untuk lembar observasi kemampuan guru mengelola pembelajaran, peneliti meminta kesediaan Bapak/Ibu mengamati kegiatan pembelajaran matematika dengan menggunakan bahan ajar pembelajaran matematika berdasarkan pendekatan saintifik melalui model pembelajaran kooperatif tipe STAD dan memberikan tanda ceklis (√) pada kolom yang telah disesuaikan dengan komponen-komponen model alternatif yang akan diamati. Jika kegiatan terlaksana berikan penilaian tentang kemampuan guru mengelola pembelajaran berdasarkan skala penilaian berikut:

1 adalah tidak relevan

2 adalah kurang relevan

3 adalah relevan

4 adalah sangat relevan

Bantuan Bapak/Ibu dalam mengisi format ini secara objektif dan serius, besar artinya bagi kami. Untuk itu atas kesediaan dan bantuan Bapak/Ibu, kami menyampaikan terima kasih banyak.

B. Tabel Penilaian

No	Aspek yang dinilai	Terlaksana		Penilaian			
		Tidak	Ya	1	2	3	4
I	I. KEGIATAN PEMBELAJARAN						
	A. KEGIATAN AWAL						
	<ul style="list-style-type: none"> ✓ Mengucapkan salam ✓ Melakukan apersepsi ✓ Memberikan gambaran pentingnya materi ✓ Menyampaikan tujuan pembelajaran ✓ Menyampaikan metode pembelajaran 						
	B. KEGIATAN INTI						
	<ul style="list-style-type: none"> ✓ Menyampaikan materi pembelajaran ✓ Memberikan tes individu ✓ Membentuk kelompok belajar heterogen ✓ Memberikan tugas kelompok ✓ Memberikan kuis ✓ Memberikan penguatan ✓ Memberikan penghargaan 						
	C. KEGIATAN AKHIR						
	<ul style="list-style-type: none"> ✓ Mengarahkan peserta didik untuk membuat rangkuman (inti sari) materi pembelajaran ✓ Melakukan refleksi ✓ Memberikan tugas/pekerjaan rumah ✓ Menutup pelajaran 						

II	II. SUASANA KELAS						
	Siswa antusias menggunakan modul dalam proses pembelajaran						
	Guru antusias menggunakan modul dalam proses pembelajaran						
	Kegiatan sesuai alokasi waktu						
	Kegiatan sesuai skenario pada RPP						

Berilah komentar menyeluruh tentang lembar validasi kemampuan guru mengelola pembelajaran!

.....

.....

.....

.....

.....

.....

.....

.....

Makassar,2017

Pengamat





LAMPIRAN 06

(HASIL VALIDASI INSTRUMEN PENELITIAN)

UNIVERSITAS ISLAM NEGERI
ALAUDDIN
M A K A S S A R

HASIL ANALISIS LEMBAR VALIDASI BAHAN AJAR

No.	Aspek yang dinilai	Validator		Rata-rata	Keterangan
		V1	V2		
1	Materi				
	a. Keluasan materi.	4	4	4	Valid
	b. Kedalaman materi.	4	4	4	Valid
	c. Akurasi materi.	4	4	4	Valid
	d. Penyajian materi yang sistematis.	5	4	4,5	Sangat Valid
Rata-rata aspek A1=total rata-rata seluruh aspek/jumlah aspek				4,125	Sangat Valid
2	Tampilan Bahan Ajar				
	a. Penampilan sampul bahan ajar menarik.	4	4	4	Valid
	b. Desain isi bahan ajar menarik.	4	4	4	Valid
	c. Komposisi dan pemilihan warna menarik.	4	4	4	Valid
	d. Gambar dan ilustrasi menarik perhatian peserta didik.	4	4	4	Valid
	e. Bentuk dan ukuran huruf mudah dibaca.	4	4	4	Valid
	f. Bentuk dan ukuran huruf yang digunakan konsisten.	4	4	4	Valid
	g. Tata letak isi bahan ajar konsisten.	4	4	4	Valid
Rata-rata aspek A2=total rata-rata seluruh aspek/jumlah aspek				4	Valid

3.	Aspek Kebahasaan				
	a. Struktur kalimat yang digunakan jelas.	4	4	4	Valid
	b. Kalimat yang digunakan sederhana.	4	4	4	Valid
	c. Bahasa yang digunakan komunikatif.	4	4	4	Valid
	d. Bahasa yang digunakan sesuai dengan EYD.	4	4	4	Valid
Rata-rata aspek A3=total rata-rata seluruh aspek/jumlah aspek				4	Valid

**HASIL ANALISIS LEMBAR VALIDASI KETERLAKSANAAN BAHAN
AJAR**

No.	Aspek yang dinilai	Validator		Rata-rata	Keterangan
		V1	V2		
I	Aspek Tujuan				
	a. Petunjuk lembar pengamatan dinyatakan dengan jelas	4	4	4	Valid
	b. Kriteria penilaian dinyatakan dengan jelas	4	4	4	Valid
Rata-rata aspek A1=total rata-rata seluruh aspek/jumlah aspek				4	Valid
II	Aspek cakupan unsur-unsur pembelajaran berbasis masalah untuk memfasilitasi pencapaian kemampuan pemahaman konsep siswa				
	a. Aspek sintaks	4	4	4	Valid
	b. Aspek prinsip reaksi	4	4	4	Valid
	c. Aspek interaksi sosial	4	4	4	Valid
Rata-rata aspek A2=total rata-rata seluruh aspek/jumlah aspek				4	Valid
III	Aspek Bahasa				
	a. Menggunakan bahasa yang sesuai	4	4	4	Valid
	b. Menggunakan bahasa yang mudah dipahami	4	4	4	Valid
	c. Menggunakan pernyataan yang komunikatif	4	4	4	Valid
Rata-rata aspek A3=total rata-rata seluruh aspek/jumlah aspek				4	Valid

HASIL ANALISIS LEMBAR VALIDASI AKTIVITAS SISWA

No.	Aspek yang dinilai	Validator		Rata-rata	Keterangan
		V1	V2		
1	Aspek Petunjuk				
	a. Petunjuk lembar validasi aktivitas siswa berdasarkan pendekatan saintifik melalui model kooperatif tipe STAD dinyatakan dengan jelas.	4	4	4	Valid
	b. Lembar validasi aktivitas siswa berdasarkan pendekatan saintifik melalui model kooperatif tipe STAD mudah untuk dilaksanakan.	4	4	4	Valid
	c. Kriteria yang diobservasi dinyatakan dengan jelas.	4	4	4	Valid
Rata-rata aspek A1=total rata-rata seluruh aspek/jumlah aspek				4	Valid
2	Aspek Bahasa				
	a. Penggunaan bahasa ditinjau dari penggunaan kaidah bahasa Indonesia.	4	4	4	Valid
	b. Kejelasan petunjuk/arahan, dan komentar dan penyelesaian masalah.	4	4	4	Valid
	c. Kesederhanaan struktur kalimat.	4	4	4	Valid
	d. Bahasa yang digunakan bersifat komunikatif.	4	4	4	Valid
Rata-rata aspek A2=total rata-rata seluruh aspek/jumlah aspek				4	Valid
3	Aspek isi				

a. Kategori aktivitas siswa yang terdapat dalam lembar observasi sudah mencakup semua aktivitas siswa yang mungkin terjadi dalam pembelajaran.	4	4	4	Valid
b. Satuan waktu siswa untuk melakukan aktivitas dengan satuan waktu observasi dinyatakan dengan jelas.	4	4	4	Valid
c. Kategori aktivitas siswa yang diamati dapat teramati dengan baik.	4	4	4	Valid
d. Kategori aktivitas siswa tidak menimbulkan makna ganda.				
Rata-rata aspek A3=total rata-rata seluruh aspek/jumlah aspek			4	Valid

HASIL ANALISIS LEMBAR VALIDASI RPP

No.	Aspek yang dinilai	Validator		Rata-rata	Keterangan
		V1	V2		
I	Identitas				
	Identitas RPP dicantumkan dengan lengkap	5	5	5	Sangat Valid
	Rata-rata aspek A1=total rata-rata seluruh aspek/jumlah aspek			5	Sangat Valid
II	Kompetensi Inti				
	Kejelasan rumusan kompetensi inti	5	4	4,5	Sangat Valid
	Rata-rata aspek A2=total rata-rata seluruh aspek/jumlah aspek			4,5	Sangat Valid
III	Kompetensi Dasar dan Indikator				
	a. Ketepatan penjabaran kompetensi dasar kedalam indikator	4	4	4	Valid
	b. Kesesuaian indikator dengan waktu yang disediakan	4	4	4	Valid
	c. Keterukuran indikator	4	4	4	Valid
	d. Kesesuaian indikator dengan perkembangan kognitif dan psikomotorik peserta didik	4	4	4	Valid
	Rata-rata aspek A3=total rata-rata seluruh aspek/jumlah aspek			4	Valid
IV	Materi Pembelajaran				
	Kebenaran isi/materi pelajaran	5	5	5	Sangat Valid
	Rata-rata aspek A4=total rata-rata seluruh aspek/jumlah aspek			5	Sangat Valid
V	Pendekatan, Metode, dan Model Pembelajaran				
	Kejelasan penggunaan pendekatan, metode, dan model dalam proses pembelajaran	5	5	5	Sangat Valid
	Rata-rata aspek A5=total rata-rata seluruh aspek/jumlah aspek			5	Sangat Valid
VI	Media, Alat, dan Sumber Pembelajaran				
	Kejelasan penggunaan media, alat, dan sumber pembelajaran.	4	4	4	Valid

Rata-rata aspek A6=total rata-rata seluruh aspek/jumlah aspek		4			Valid
VII	Kegiatan Pembelajaran				
	A. Pendahuluan				
	✓ Mengucapkan salam	4	4	4	Valid
	✓ Melakukan apersepsi	4	4,5	4	Sangat Valid
	✓ Memberikan gambaran pentingnya materi	5	5	5	Sangat Valid
	✓ Menyampaikan tujuan pembelajaran	4	4	4	Valid
	✓ Menyampaikan metode pembelajaran	4	4	4	Valid
	B. Inti				
	✓ Menyampaikan materi pembelajaran	4	4	4	Valid
	✓ Memberikan tes individu	4	4	4	Valid
	✓ Membentuk kelompok belajar heterogen	4	4	4	Valid
	✓ Memberikan tugas kelompok	4	4	4	Valid
	✓ Memberikan kuis	4	4	4	Valid
	✓ Memberikan penguatan	4	4	4	Valid
	✓ Memberikan penghargaan	4	4	4	Valid
	C. Penutup				
	✓ Mengarahkan peserta didik untuk membuat rangkuman (inti sari) materi pembelajaran	4	4	4	Valid
	✓ Melakukan refleksi	4	4	4	Valid
	✓ Memberikan tugas/pekerjaan rumah	4	4	4	Valid
	✓ Menutup pelajaran	4	4	4	Valid
Rata-rata aspek A7=total rata-rata seluruh aspek/jumlah aspek		4			Valid
VIII	Bahasa				
	a. Penggunaan bahasa ditinjau dari penggunaan kaidah bahasa Indonesia	4	4	4	Valid
	b. Kesederhanaan struktur kalimat	4	3	3,5	Valid

Rata-rata aspek A8=total rata-rata seluruh aspek/jumlah aspek				3,75	Valid
IX	Waktu				
	a. Kesesuaian alokasi waktu yang digunakan	4	4	4	Valid
	b. Rincian waktu untuk setiap tahapan pembelajaran	4	5	5	Valid
Rata-rata aspek A9=total rata-rata seluruh aspek/jumlah aspek				4,5	Sangat Valid
X	Evaluasi				
	a. Tugas yang diberikan selama proses belajar mengembangkan karakternya dan mengembangkan kemampuan pemecahan masalah siswa	4	4	4	Valid
	b. Alat penilaian memuat semua ranah kognitif, psikomotorik, dan afektif	4	4	4	Valid
Rata-rata aspek A10=total rata-rata seluruh aspek/jumlah aspek				4	Valid

HASIL ANALISIS LEMBAR VALIDASI THB

No.	Aspek yang dinilai	Validator		Rata-rata	Keterangan
		V1	V2		
I	Validasi Isi				
	Kesesuaian soal dengan indikator pencapaian kompetensi dasar	4	4	4	Valid
	Kejelasan perumusan petunjuk pengerjaan soal.	5	4	4,5	Sangat Valid
	Kejelasan maksud soal.	4	4	4	Valid
	Pedoman penskoran dinyatakan dengan jelas.	4	4	4	Valid
	Jawaban soal jelas.	4	4	4	Valid
	Kesesuaian waktu pengerjaan soal.	3	4	3,5	Valid
	Rata-rata aspek A1=total rata-rata seluruh aspek/jumlah aspek			4	Valid
II	Bahasa				
	Kesesuaian bahasa yang digunakan pada soal dengan kaidah bahasa Indonesia.	5	5	5	Sangat Valid
	Kalimat soal tidak mengandung arti ganda.	4	4	4	Valid
	Rumusan kalimat soal komunikatif, menggunakan bahasa yang sederhana bagi siswa, mudah dipahami, dan menggunakan bahasa yang dikenal siswa.	3	4	3,5	Valid
	Rata-rata aspek A2=total rata-rata seluruh aspek/jumlah aspek			4,17	Sangat Valid

HASIL ANALISIS LEMBAR VALIDASI RESPON SISWA

No.	Aspek yang dinilai	Validator		Rata-rata	Keterangan
		V1	V2		
1.	Aspek Petunjuk				
a.	Petunjuk pengisian angket dinyatakan dengan jelas.	4	4	4	Valid
b.	Pilihan respon siswa dinyatakan dengan jelas.	4	4	4	Valid
Rata-rata aspek A1=total rata-rata seluruh aspek/jumlah aspek				4	Valid
2.	Aspek Bahasa				
a.	Penggunaan bahasa ditinjau dari penggunaan kaidah bahasa indonesia.	4	4	4	Sangat Valid
b.	Kejelasan petunjuk/arahan, komentar dan penyelesaian masalah.	4	4	4	Valid
c.	Kesederhanaan struktur kalimat.	4	4	4	Valid
d.	Bahasa yang digunakan bersifat komunikatif.	4	4	4	Sangat Valid
Rata-rata aspek A2=total rata-rata seluruh aspek/jumlah aspek				4	Valid
3.	Aspek Isi				
a.	Tujuan Penggunaan angket dinyatakan dengan jelas dan terukur.	4	4	4	Valid

b.	Pertanyaan-pertanyaan pada angket dapat menjangkau seluruh respon siswa terhadap kegiatan dan komponen pembelajaran.	4	4	4	Valid
c.	Pertanyaan-pertanyaan yang diajukan sesuai dengan tujuan pengukuran.	4	4	4	Valid
d.	Komponen perangkat pembelajaran dinyatakan dengan jelas.	4	4	4	Valid
e.	Rumusan pertanyaan pada angket menggunakan kata/perintah/ Pernyataan yang menurut pemberian tanggapan dari siswa.	4	4	4	Valid
Rata-rata aspek A3=total rata-rata seluruh aspek/jumlah aspek				4	Valid


 NEGERI
ALAUDDIN
 M A K A S S A R

**HASIL ANALISIS LEMBAR VALIDASI KEMAMPUAN GURU MENGELOLA
PEMBELAJARAN**

No.	Aspek yang dinilai	Validator		Rata-rata	Keterangan
		V1	V2		
1	Aspek Petunjuk				
	a. Petunjuk lembar validasi keterlaksanaan bahan ajar berdasarkan pendekatan saintifik melalui model kooperatif tipe STAD dinyatakan dengan jelas.	4	4	4	Valid
	b. Lembar validasi keterlaksanaan bahan ajar berdasarkan pendekatan saintifik melalui model kooperatif tipe STAD mudah untuk dilaksanakan.	4	4	4	Valid
	c. Kriteria yang divalidasi dinyatakan dengan jelas.	4	4	4	Valid
	Rata-rata aspek A1=total rata-rata seluruh aspek/jumlah aspek			4	Valid
2	Aspek Bahasa				
	a. Penggunaan bahasa ditinjau dari penggunaan kaidah bahasa Indonesia.	4	4	4	Valid
	b. Kejelasan petunjuk/arahan, dan komentar dan penyelesaian masalah.	4	4	4	Valid
	c. Kesederhanaan struktur kalimat.	4	4	4	Valid
	d. Bahasa yang digunakan bersifat komunikatif.	4	4	4	Valid

Rata-rata aspek A2=total rata-rata seluruh aspek/jumlah aspek		4	Valid		
3	Aspek Isi				
	a. Tujuan penggunaan lembar validasi keterlaksanaan bahan ajar berdasarkan pendekatan saintifik melalui model kooperatif tipe STAD dirumuskan dengan jelas dan teratur.	4	4	4	Valid
	b. Aspek yang diobservasi telah mencakup tahapan dan indikator lembar validasi keterlaksanaan bahan ajar berdasarkan pendekatan saintifik melalui model kooperatif tipe STAD.	4	4	4	Valid
	c. Item yang diobservasi untuk setiap aspek penilaian pada lembar validasi keterlaksanaan bahan ajar berdasarkan pendekatan saintifik melalui model kooperatif tipe STAD telah sesuai dengan dengan tujuan pengukuran.	4	4	4	Valid
	d. Rumusan item untuk setiap aspek penilaian pada lembar validasi keterlaksanaan bahan ajar berdasarkan pendekatan saintifik melalui model kooperatif tipe STAD menggunakan	4	4	4	Valid

	kata/ Pernyataan/perintah yang menuntut pemberian nilai.				
Rata-rata aspek A3=total rata-rata seluruh aspek/jumlah aspek				4	Valid





LAMPIRAN 07

(HASIL OBSERVASI INSTRUMEN PENELITIAN)

UNIVERSITAS ISLAM NEGERI
ALAUDDIN
M A K A S S A R

HASIL ANALISIS TES HASIL BELAJAR (THB)

No	NIS	NAMA	L/P	Nomor Soal, Skor Maksimal dan Skor diperoleh siswa										JML SKOR	Ketercapaian (%)	Ketuntasan Belajar		
				1	2	3	4	5	6	7	8	9	10			Ya	Tdk	
				1.	98	Abigel Daniella	P	2	7	15	11	10	8			8	17	15
2.	255	Adinda Resky Febriana	P	2	7	15	8	10	8	13	13	15			81	95	v	-
3.	51	Andi Najla Nurul Annisa	P	2	7	15	11	10	8	10	15	15			75	88	v	-
4.	119	Andre Martin Wiguna	L	2	7	12	7	8	8	13	10	10			67	79	v	-
5.	323	Aril Marwansa	L	2	5	10	11	10	8	10	15	15			71	84	v	-
6.	27	Erni Indah	P	2	7	15	9	10	8	10	12	12			73	86	v	-
7.	209	Firdayanti Reskina	P	2	7	15	11	10	8	12	12	12			77	91	v	-
8.	183	Ghina Fathirah Tajuddin	P	2	7	15	8	8	8	15	12	12			75	88	v	-
9.	274	Handayani Nurul Akbar Nurdin	P	2	7	12	9	8	8	14	10	10			70	82	v	-
10.	226	Hasmawati	P	2	7	15	9	9	8	13	15	15			78	92	v	-
11.	351	Herianto	L	2	7	15	8	8	8	15	12	12			75	88	v	-
12.	130	Ibrahim Jufri	L	2	7	13	11	10	8	12	13	13			76	89	v	-
13.	156	Marsuki	L	2	2	3	3	4	3	6	7	7			30	35	-	v
14.	333	Muh. Iksan Nur	L	2	7	10	8	8	8	10	11	11			64	75	v	-
15.	1	Muh. Ikzan Dwi Arifin	L	2	7	15	8	8	8	15	12	12			75	88	v	-
16.	121	Muh. Irsak	L	2	5	9	7	6	8	10	12	12			59	69	-	v
17.	240	Muh. Khusnul Yakim	L	2	5	10	11	10	8	10	15	15			71	84	v	-
18.	355	Muh. Rifki	L	2	7	12	9	8	8	13	10	10			69	81	v	-
19.	113	Muh. Rustam	L	2	6	10	9	8	7	12	10	10			64	75	v	-
20.	74	Muhammad Fikran	L	2	7	13	11	8	8	13	12	12			74	87	v	-
21.	300	Muhammad Rifal	L	2	7	15	9	8	8	13	12	12			74	87	v	-
22.	290	Musmulyadi	L	2	7	13	11	8	8	13	12	12			74	87	v	-
23.	72	Nandy Fatra	L	2	7	13	11	10	8	12	13	13			76	89	v	-
24.	259	Nur Pratiwi	P	2	7	15	9	10	8	15	13	13			79	93	v	-
25.	237	Nur Pratiwi Syahrrial	P	2	7	15	11	8	8	13	12	12			76	89	v	-

26.	36	Nuraini	P	2	5	10	8	8	8	10	12				63	74	-	v	
27.	14906	Rama Agung Ramli	L	2	7	15	11	7	8	12	15				77	91	v	-	
28.	167	Revalina Rahma	P	2	7	13	11	8	8	12	15				76	89	v	-	
29.	206	Reza Marvelia	P	2	7	13	11	10	8	13	12				76	89	v	-	
30.	18	Rival	L	2	5	10	11	10	8	10	15				71	84	v	-	
31.	104	Sandi	L	2	7	8	8	8	8	11	10				62	73	-	v	
32.	58	Shelviana	P	2	7	15	8	8	8	12	15				75	88	v	-	
33.	46	Sri Santi	P	2	7	12	9	8	8	12	12				70	82	v	-	
34.	83	St. Noory Amirah	P	2	7	13	9	8	8	13	15				75	88	v	-	
35.	346	Syarifuddin	L	2	7	10	8	8	8	11	12				66	78	v	-	
36.	265	Wahyu Ferdiansyah	L	2	7	13	9	10	8	13	13				75	88	v	-	
37.		Rahmad	L	2	5	7	6	5	8	8	8				49	58	-	v	
				Jumlah Skor		74	241	459	338	311	290	442	461			2616		32	5
				Jumlah Skor Maksimal		74	259	555	407	370	296	629	555			3145			
				Skor Ketercapaian(%)		100	93	83	83	84	98	70	83						

**HASIL ANALISIS LEMBAR OBSERVASI KETERLAKSANAAN BAHAN
AJAR**

No.	Aspek yang dinilai	Pert- 1		\bar{X}	Pert- 2		\bar{X}	Pert- 3		\bar{X}	\bar{X} Total
		P1	P2		P1	P2		P1	P2		
1.	Fase orientasi siswa berdasarkan pendekatan saintifik melalui model pembelajaran kooperatif STAD	2	2	2	1	2	1,5	2	2	2	1,83
2.	Fase mengorganisasikan siswa untuk belajar	2	2	2	2	2	2	2	2	2	2
3.	Fase membimbing penyelidikan individu maupun kelompok	1	2	1,5	2	2	2	2	2	2	1,83
4.	Fase mengembangkan dan menyajikan hasil berdasarkan pendekatan saintifik melalui model pembelajaran kooperatif STAD	2	2	2	2	2	2	2	2	2	2
5.	Fase menganalisis dan mengevaluasi proses berdasarkan pendekatan saintifik melalui model pembelajaran kooperatif STAD	2	2	2	2	2	2	2	2	2	2

<i>Agreement</i>	4	4	5	1,93
<i>Disagreement</i>	1	1	0	
<i>Rata-rata pengamatan</i>	1,9	1,9	2	
<i>Persentase of Agreements (%)</i>	80%	80%	100%	

No.	Aspek yang dinilai	Pert- 1		\bar{X}	Pert- 2		\bar{X}	Pert- 3		\bar{X}	\bar{X} Total
		P1	P2		P1	P2		P1	P2		
1.	Interaksi guru dengan siswa dan antara siswa dengan siswa	2	2	2	2	2	2	2	2	2	2
2.	Keaktifan siswa memahami masalah dalam bahan ajar secara individu	1	2	1,5	2	2	2	2	2	2	1,83
3.	Keaktifan siswa dalam menyelesaikan masalah pada tes formatif dalam bahan ajar	2	2	2	2	2	2	2	2	2	2
4.	Keaktifan siswa dalam membandingkan/mendiskusikan jawaban atau pemikiran dengan teman kelompoknya	2	2	2	2	2	2	2	2	2	2
5.	Keaktifan siswa dalam menyampaikan hasil diskusi secara berkelompok kepada teman-teman yang lain	2	2	2	1	1	1	2	2	2	1,67

6.	Keaktifan siswa dalam menyampaikan jawaban/menanggapi dalam diskusi	2	2	2	2	2	2	2	2	2	2	2
7.	Keaktifan siswa dalam membuat kesimpulan/rangkuman	2	2	2	2	2	2	2	2	2	2	2
<i>Agreement</i>		6			6			7			1,93	
<i>Disagreement</i>		1			1			0				
<i>Rata-rata pengamatan</i>		1,9			1,85			2				
<i>Persentase of Agreements (%)</i>		85,7%			85,7%			100%				

No.	Aspek yang dinilai	Pert- 1		\bar{X}	Pert- 2		\bar{X}	Pert- 3		\bar{X}	\bar{X} Total
		P1	P2		P1	P2		P1	P2		
1.	Guru menciptakan suasana yang nyaman dan membangkitkan motivasi siswa untuk belajar	2	2	2	2	2	2	2	2	2	2
2.	Guru menyediakan dan mengelola bahan ajar yang sesuai dengan KD yang akan dicapai	2	2	2	2	2	2	2	2	2	2
3.	Guru memperhitungkan rasionalitas alokasi waktu	2	2	2	2	2	2	2	2	2	2

	dalam memecahkan masalah dalam bahan ajar											
4.	Guru membimbing siswa/kelompok siswa bekerja dalam menyelesaikan soal dalam bahan ajar	2	2	2	2	2	2	2	2	1	1,5	1,83
5.	Guru memberikan penguatan positif kepada siswa	2	2	2	2	2	2	2	2	2	2	2
6.	Guru memotivasi siswa/kelompok siswa dengan suasana yang nyaman untuk saling berbagi (sharing) dan berdiskusi secara aktif	1	2	1,5	2	2	2	2	2	2	2	1,83
<i>Agreement</i>		6			7			6			1,94	
<i>Disagreement</i>		1			0			1				
<i>Rata-rata pengamatan</i>		1,9			2			1,9				
<i>Persentase of Agreements (%)</i>		85,7%			100%			85,7%				

HASIL ANALISIS LEMBAR OBSERVASI AKTIVITAS SISWA

No.	Nama Siswa	Pertemuan I										Jumlah
		1	2	3	4	5	6	7	8	9	10	
1.	Abigel Daniella	5	3	2	3	5	0	3	3	0	0	24
2.	Adinda Resky Febriana	5	2	2	3	1	4	4	3	0	0	24
3.	Andi Najla Nurul Annisa	3	4	2	5	3	0	5	2	0	0	24
4.	Andre Martin Wiguna	3	5	1	4	4	0	4	2	1	0	24
5.	Ari Marwansa	4	4	1	4	4	0	3	2	1	1	24
6	Erni Indah	4	3	2	5	2	2	3	3	0	0	24
7.	Firdayanti Reskina	7	2	2	3	2	2	3	3	0	0	24
8.	Ghina Fathinah Tajuddin	2	2	3	5	1	3	4	4	0	0	24
9.	Handayani Nurul Akbar Nurdin	3	3	1	5	1	3	4	4	0	0	24
10.	Hasmawati	5	3	2	5	2	1	3	3	0	0	24
11.	Herianto	3	7	1	5	2	0	2	1	1	2	24
12.	Ibrahim Jufri	3	5	0	3	3	0	4	2	2	2	24
13.	Marsuki	2	5	0	2	2	0	1	1	4	7	24

14.	Muh. Iksan Nur	3	4	1	3	5	1	2	2	1	2	24
15.	Muh. Ikzan Dwi Arifin	3	5	1	3	3	0	3	3	1	2	24
16.	Muh. Irsak	2	5	1	2	3	0	3	2	3	3	24
17.	Muh. Khusnul Yakin	2	4	2	2	4	0	3	3	2	2	24
18.	Muh. Rifki	2	4	1	2	7	1	2	3	1	1	24
19.	Muh. Rustam	2	5	1	2	4	1	2	2	2	3	24
20.	Muhammad Fikran	4	2	3	4	2	3	2	3	0	1	24
21.	Muhammad Rifal	4	4	2	4	1	2	3	3	0	1	24
22.	Musmulyadi	3	3	2	4	3	2	3	3	0	1	24
23.	Nandy Fatra	3	2	2	5	2	3	4	3	0	0	24
24.	Nur Pratiwi	3	3	2	3	2	3	3	4	0	1	24
25.	Nur Pratiwi Syahrial	3	3	3	3	2	4	3	3	0	0	24
26.	Nuraini	4	4	1	3	4	1	2	3	0	2	24
27.	Rama Agung Ramli	4	2	2	3	2	3	4	4	0	0	24
28.	Revalina Rahma	4	2	3	3	1	3	4	4	0	0	24
29.	Reza Marvelia	4	2	4	3	3	2	3	3	0	0	24
30.	Rival	4	3	0	4	4	0	4	2	1	2	24
31.	Sandi	4	3	1	4	4	0	3	3	0	2	24
32.	Shelviana	3	3	2	3	2	2	4	3	1	1	24
33.	Sri Santi	4	2	3	3	2	3	3	4	0	0	24

34.	St. Noory Amirah	3	3	3	3	2	2	4	4	0	0	24
35.	Syarifuddin	3	4	2	3	3	1	4	3	0	1	24
36.	Wahyu Ferdiansyah	4	2	3	3	2	2	3	4	0	1	24
37.	Rahmad	3	3	2	3	4	0	3	3	1	2	24
	Jumlah	127	125	66	127	103	54	117	107	22	40	888
	Rata-rata	3.432432	3.378378	1.783784	3.432432	2.783784	1.459459	3.162162	2.891892	0.594595	1.081081	24
	Hasil Bagi Rata-rata	0.143018	0.140766	0.074324	0.143018	0.115991	0.060811	0.131757	0.120495	0.024775	0.045045	1
	Persentase Waktu Rata-rata	14.30%	14.08%	7.43%	14.30%	11.60%	6.08%	13.18%	12.05%	2.48%	4.50%	100%
	Waktu Ideal	10%-20%	8%-18%	3%-13%	12%-22%	8%-18%	3%-13%	5%-15%	12%-22%	0%-5%	0%-5%	
	Keterangan	Terpenuhi	Terpenuhi	Terpenuhi	Terpenuhi	Terpenuhi	Terpenuhi	Terpenuhi	Terpenuhi	Terpenuhi	Terpenuhi	Terpenuhi
		18	15	10	20	15	10	12	20	0	0	

No.	Nama Siswa	Pertemuan II										Jumlah
		1	2	3	4	5	6	7	8	9	10	
1.	Abigel Daniella	3	2	2	2	1	2	2	2	0	0	16
2.	Adinda Resky Febriana	3	1	2	2	0	3	2	3	0	0	16

3.	Andi Najla Nurul Annisa	2	1	3	2	1	2	2	3	0	2	2	3	0	0	16
4.	Andre Martin Wiguna	1	3	1	2	3	0	2	2	1	2	2	2	1	1	16
5.	Aril Marwansa	2	2	2	2	2	2	2	2	0	2	2	2	0	0	16
6	Erni Indah	3	1	3	2	1	2	2	2	0	2	2	2	0	0	16
7.	Firdayanti Reskina	2	2	3	2	0	2	2	3	0	2	3	3	0	0	16
8.	Ghina Fathinah Tajuddin	2	1	2	3	0	3	2	3	0	2	3	3	0	0	16
9.	Handayani Nurul Akbar Nurdin	2	1	1	3	0	3	2	4	0	2	4	4	0	0	16
10.	Hasmawati	3	2	2	2	1	1	2	3	0	2	3	3	0	0	16
11.	Herianto	1	3	2	3	2	0	2	1	0	2	1	1	0	2	16
12.	Ibrahim Jufri	2	2	0	3	3	0	2	2	0	2	2	2	0	2	16
13.	Marsuki	1	2	1	2	2	0	1	2	1	2	2	2	1	4	16
14.	Muh. Iksan Nur	2	1	2	2	3	1	2	2	0	2	2	2	0	1	16
15.	Muh.Ikzan Dwi Arifin	3	0	2	2	2	2	2	3	0	2	3	3	0	0	16
16.	Muh.Irsak	2	3	1	2	2	0	1	2	1	2	2	2	1	2	16
17.	Muh. Khusnul Yakim	2	2	2	2	2	0	3	2	0	3	2	2	0	1	16
18.	Muh. Rifki	2	2	2	2	2	1	2	2	0	2	2	2	0	1	16

19.	Muh. Rustam	2	1	1	2	2	2	1	2	2	2	2	1	2	16
20.	Muhammad Fikran	3	1	2	2	2	1	3	2	2	2	2	0	0	16
21.	Muhammad Rifal	2	2	2	3	1	1	1	2	2	3	0	0	0	16
22.	Musmuljadi	3	0	2	3	1	1	2	2	2	2	2	0	1	16
23.	Nandy Fatra	2	1	2	2	0	0	3	3	3	3	0	0	0	16
24.	Nur Pratiwi	3	1	2	2	1	1	2	2	2	3	0	0	0	16
25.	Nur Pratiwi Syahrrial	2	1	3	2	0	0	2	3	3	3	0	0	0	16
26.	Nuraini	2	1	2	2	2	2	2	2	2	3	0	0	0	16
27.	Rama Agung Ramli	3	1	2	2	1	1	2	2	2	2	0	0	1	16
28.	Revalina Rahma	2	1	3	2	0	0	3	2	2	3	0	0	0	16
29.	Reza Marvelia	2	2	2	2	1	1	2	2	2	3	0	0	0	16
30.	Rival	2	1	1	4	2	2	1	2	2	2	0	0	1	16
31.	Sandi	3	1	1	4	2	2	0	2	2	2	0	0	1	16
32.	Shelviana	2	2	2	3	1	1	2	2	2	2	0	0	0	16
33.	Sri Santi	3	1	2	2	1	1	2	3	3	2	0	0	0	16
34.	St. Noory Amirah	3	1	2	2	1	1	2	2	2	3	0	0	0	16
35.	Syarifuddin	1	1	2	3	2	2	2	2	2	2	0	0	1	16
36.	Wahyu Ferdiansyah	2	1	3	2	1	1	2	3	3	2	0	0	0	16
37.	Rahmad	2	1	2	2	2	2	2	2	2	2	0	0	1	16
	Jumlah	82	52	71	86	49	60	77	89	4	22	592			

Rata-rata	2.216216	1.405405	1.918919	2.324324	1.324324	1.621622	2.081081	2.405405	0.108108	0.594595	16
Hasil Bagi Rata-rata	0.138514	0.087838	0.119932	0.14527	0.08277	0.101351	0.130068	0.150338	0.006757	0.037162	1
Persentase Waktu Rata-rata											
rata	13.85%	8.78%	11.99%	14.53%	8.28%	10.14%	13.01%	15.03%	0.68%	3.72%	100%
Waktu Ideal	8%-18	5%-15%	4%-14%	10%-20%	5%-15%	3%-13%	5%-15%	8%-18%	0%-5%	0%-5%	
Keterangan	Terpenuhi	Terpenuhi	Terpenuhi	Terpenuhi	Terpenuhi	Terpenuhi	Terpenuhi	Terpenuhi	Terpenuhi	Terpenuhi	Terpenuhi
	10	8	7	12	8	10	10	15	0	0	

No.	Nama Siswa	Pertemuan III										Jumlah
		1	2	3	4	5	6	7	8	9	10	
1.	Abigel Daniella	5	2	2	3	3	3	3	3	0	0	24
2.	Adinda Resky Febriana	4	2	2	3	1	4	3	5	0	0	24
3.	Andi Najla Nurul Annisa	3	4	2	3	3	2	5	2	0	0	24
4.	Andre Martin Wiguna	3	3	1	4	4	2	4	2	1	0	24
5.	Aril Marwansa	4	4	1	4	4	0	3	2	1	1	24
6	Erni Indah	4	3	2	5	2	2	3	3	0	0	24
7.	Firdayanti Reskina	7	2	2	3	2	2	3	3	0	0	24

8.	Ghina Fathinah Tajuddin	3	2	3	4	1	3	4	4	4	0	0	24
9.	Handayani Nurul Akbar Nurdin	3	3	3	3	1	3	4	4	4	0	0	24
10.	Hasmawati	5	3	2	5	2	1	3	3	3	0	0	24
11.	Herianto	3	5	2	5	2	0	2	1	2	2	2	24
12.	Ibrahim Jufri	3	5	0	3	3	0	4	2	2	2	2	24
13.	Marsuki	2	5	0	2	2	0	1	1	1	4	7	24
14.	Muh. Iksan Nur	3	4	1	3	5	1	2	2	2	1	2	24
15.	Muh.Ikzan Dwi Arifin	3	3	3	3	3	0	3	3	3	1	2	24
16.	Muh.Irsak	2	5	2	2	3	0	3	3	3	1	3	24
17.	Muh. Khusnul Yakin	2	4	2	2	4	0	3	3	3	2	2	24
18.	Muh. Rifki	4	4	1	2	5	1	2	3	3	1	1	24
19.	Muh. Rustam	2	5	1	2	4	1	2	2	2	2	3	24
20.	Muhammad Fikran	4	2	3	4	2	3	2	3	3	0	1	24
21.	Muhammad Rifal	4	3	2	4	2	2	3	3	3	0	1	24
22.	Musmulyadi	3	3	2	4	3	2	3	3	3	0	1	24
23.	Nandy Fatra	4	2	2	4	1	3	4	4	4	0	0	24
24.	Nur Pratiwi	3	3	3	3	2	3	3	4	4	0	0	24
25.	Nur Pratiwi Syahrrial	4	2	3	3	2	4	3	3	3	0	0	24

26.	Nuraini	4	4	1	3	4	1	2	3	0	2	24
27.	Rama Agung Ramli	4	2	2	3	2	3	4	4	0	0	24
28.	Revalina Rahma	3	2	3	3	1	4	4	4	0	0	24
29.	Reza Marvelia	4	2	4	3	3	2	3	3	0	0	24
30.	Rival	3	3	1	4	4	0	4	2	2	1	24
31.	Sandi	3	3	1	4	4	0	3	3	0	3	24
32.	Shelviana	4	2	2	3	2	2	4	3	1	1	24
33.	Sri Santi	4	2	3	3	2	3	3	4	0	0	24
34.	St. Noory Amirah	3	3	3	3	2	3	3	4	0	0	24
35.	Syarifuddin	3	4	2	3	3	1	4	3	0	1	24
36.	Wahyu Ferdiansyah	5	1	3	3	2	2	3	4	0	1	24
37.	Rahmad	4	2	3	3	4	0	3	3	1	1	24
	Jumlah	131	113	75	121	99	63	115	111	22	38	888
	Rata-rata	3.540541	3.054054	2.027027	3.27027	2.675676	1.702703	3.108108	3	0.594595	1.027027	24
	Hasil Bagi Rata-rata	0.147523	0.127252	0.084459	0.136261	0.111486	0.070946	0.129505	0.125	0.024775	0.042793	1
	Persentase Waktu Rata-rata											
	rata	14.75%	12.73%	8.45%	13.63%	11.15%	7.09%	12.95%	12.50%	2.48%	4.28%	100%
	Waktu Ideal	10%-20%	8%-18	3%-13%	12%-22%	8%-18	3%-13	5%-15%	12%-22%	0%-5%	0%-5%	
	Keterangan	Terpenuhi	Terpenuhi	Terpenuhi	Terpenuhi	Terpenuhi	Terpenuhi	Terpenuhi	Terpenuhi	Terpenuhi	Terpenuhi	Terpenuhi
		18	15	10	20	15	10	12	20	0	0	

HASIL ANALISIS LEMBAR OBSERVASI RESPON SISWA

No	Pernyataan	Alternatif Skala					Persentase (%)				
		1	2	3	4	5	1	2	3	4	5
1.	Modul yang digunakan sangat menarik	0	1	6	25	5	0.00	2.70	16.22	67.57	13.51
2.	Dengan modul yang digunakan, saya menjadi bersemangat belajar matematika	1	0	8	7	21	2.70	0.00	21.62	18.92	56.76
3.	Dengan modul yang digunakan, materi pelajaran dapat saya pahami dengan mudah	0	1	8	16	12	0.00	2.70	21.62	43.24	32.43
4.	Dengan modul yang digunakan, konsep pelajaran dapat saya ingat lebih lama	0	0	9	16	12	0.00	0.00	24.32	43.24	32.43
5.	Penyampaian materi dalam modul selalu dikaitkan dengan kehidupan sehari-hari	0	4	14	10	9	0.00	10.81	37.84	27.03	24.32
6.	Kalimat yang digunakan dalam modul, menurut saya mudah dipahami	1	1	11	10	14	2.70	2.70	29.73	27.03	37.84
7.	Penyajian materi dalam modul ini mendorong saya untuk berdiskusi dengan teman-teman yang lain	0	0	6	15	16	0.00	0.00	16.22	40.54	43.24
8.	Dengan adanya ilustrasi di setiap awal materi dapat memberikan saya motivasi untuk mempelajari materi	0	2	7	10	18	0.00	5.41	18.92	27.03	48.65
9.	Soal-soal dalam modul menantang untuk dikerjakan	1	1	5	10	20	2.70	2.70	13.51	27.03	54.05
10.	Modul yang digunakan, mendukung saya untuk menguasai materi pelajaran	0	2	6	9	20	0.00	5.41	16.22	24.32	54.05

No	Pernyataan	Persentase (%)					Total Persentase Respon Positif	Ket
		1	2	3	4	5		
1	Modul yang digunakan sangat menarik	0.00	2.70	16.22	67.57	13.51	97.30	Positif
2	Dengan modul yang digunakan, saya menjadi bersemangat belajar matematika	2.70	0.00	21.62	18.92	56.76	97.30	Positif
3	Dengan modul yang digunakan, materi pelajaran dapat saya pahami dengan mudah	0.00	2.70	21.62	43.24	32.43	97.30	Positif
4	Dengan modul yang digunakan, konsep pelajaran dapat saya ingat lebih lama	0.00	0.00	24.32	43.24	32.43	100.00	Positif
5	Penyampaian materi dalam modul selalu dikaitkan dengan kehidupan sehari-hari	0.00	10.81	37.84	27.03	24.32	89.19	Positif
6	Kalimat yang digunakan dalam modul, menurut saya mudah dipahami	2.70	2.70	29.73	27.03	37.84	94.59	Positif
7	Penyajian materi dalam modul ini mendorong saya untuk berdiskusi dengan teman-teman yang lain	0.00	0.00	16.22	40.54	43.24	100.00	Positif
8	Dengan adanya ilustrasi di setiap awal materi dapat memberikan saya motivasi untuk mempelajari materi	0.00	5.41	18.92	27.03	48.65	94.59	Positif
9	Soal-soal dalam modul menantang untuk dikerjakan	2.70	2.70	13.51	27.03	54.05	94.59	Positif
10	Modul yang digunakan, mendukung saya untuk menguasai materi pelajaran	0.00	5.41	16.22	24.32	54.05	94.59	Positif

$$\text{Persentase Keefektifan Modul} = \frac{\text{jumlah pertanyaan yang direspon secara positif oleh peserta didik}}{\text{jumlah item pertanyaan}} \times 100\%$$

$$= \frac{10}{10} \times 100\% = 100\%$$

**HASIL ANALISIS LEMBAR OBSERVASI KEMAMPUAN GURU
MENGELOLA PEMBELAJARAN**

No.	Aspek yang dinilai	Pert- 1			Pert- 2			Pert- 3			\bar{X} total	ket
		P1	P2	\bar{X}	P1	P2	\bar{X}	P1	P2	\bar{X}		
I. KEGIATAN PEMBELAJARAN												
Kegiatan Awal												
1.	Mengucapkan salam	4	4	4	4	4	4	4	4	4	4	T
2.	Melakukan apersepsi	4	4	4	4	4	4	3	4	3,5	3,83	T
3.	Memberikan gambaran pentingnya materi	4	4	4	4	4	4	4	4	4	4	T
4.	Menyampaikan tujuan pembelajaran	4	4	4	4	4	4	4	4	4	4	T
5.	Menyampaikan metode pembelajaran	4	4	4	4	4	4	4	4	4	4	T
Rata-rata											3,97	T
Kegiatan Inti												
1.	Menyampaikan materi pembelajaran	4	4	4	4	4	4	3	3	2	3,33	CT
2.	Memberikan tes individu	4	4	4	3	3	2	4	4	4	3,33	CT

3.	Membentuk kelompok belajar heterogen	4	4	4	4	4	4	4	4	4	4	T
4.	Memberikan tugas kelompok	4	4	4	4	4	4	4	4	4	4	T
5.	Memberikan kuis	4	4	4	4	4	4	3	4	3,5	3,83	T
6.	Memberikan penguatan	4	4	4	4	4	4	3	3	2	3,33	CT
7.	Memberikan penghargaan	4	4	4	4	4	4	3	4	3,5	3,83	T
Rata-rata										3,66	T	
Kegiatan Akhir												
1.	Mengarahkan siswa untuk menarik kesimpulan/rangkuman (inti sari) materi pembelajaran	4	4	4	3	3	2	4	4	4	3,33	CT
2.	Melakukan refleksi	4	4	4	4	4	4	3	3	2	3,33	CT
3.	Memberikan tugas/pekerjaan rumah (tindak lanjut)	4	4	4	4	4	4	4	4	4	4	T
4.	Menutup pelajaran	4	4	4	4	4	4	4	4	4	4	T
Rata-rata										3,67	T	
II. SUASANA KELAS												

1.	Siswa antusias menggunakan bahan ajar dalam proses pembelajaran	4	4	4	3	3	2	3	3	2	2,67	CT
2.	Guru antusias menggunakan bahan ajar dalam proses pembelajaran	4	4	4	4	4	4	4	4	4	4	T
3.	Kegiatan sesuai alokasi waktu	4	4	4	3	3	2	3	4	3,5	3,17	CT
4.	Kegiatan sesuai skenario pada RPP	4	4	4	4	4	4	4	3	3,5	3,83	T
Rata-rata											3,42	CT
Rata-rata Total											3,68	T



LAMPIRAN 08

(PERSURATAN DAN DOKUMENTASI)

UNIVERSITAS ISLAM NEGERI
ALAUDDIN
M A K A S S A R

DOKUMENTASI



UNIVERSITAS ISLAM NEGERI

ALAUDDIN
M A K A S S A R



DAFTAR RIWAYAT HIDUP



Sriyani Syafruddin dilahirkan di Bima pada tanggal 02 Mei 1995. Anak pertama dari tiga bersaudara, saudara perempuan bernama Rezki Safitri, dan Saudara Laki-laki bernama Muhammad Nur Ikhlas, dari pasangan suami istri Syafruddin dan Ruhani. Ayah bekerja sebagai Guru dan Ibu bekerja sebagai Guru.

Pendidikan formal berturut-turut di selesaikan di SDN 36 Paria Kab. Pinrang pada tahun 2007, kemudian melanjutkan sekolah di SMPN 1 DUAMPANUA dan selesai pada tahun 2010, lalu melanjutkan sekolah pada tahun 2011 di SMAN 1 DUAMPANUA yang sekarang berganti menjadi SMA 2 PINRANG dan lulus tahun 2013, dan sekarang menyelesaikan S1 di UIN Alauddin Makassar, Fakultas Tarbiyah dan Keguruan, Jurusan Pendidikan Matematika.