

**PENGARUH PRODUKSI KAKAO TERHADAP PERTUMBUHAN
EKONOMI DI KABUPATEN KOLAKA UTARA**



Skripsi

Diajukan untuk memenuhi salah satu syarat meraih gelar Sarjana Ekonomi
Jurusan Ilmu Ekonomi pada Fakultas Ekonomi dan Bisnis Islam
Universitas Islam Negeri Alauddin Makassar

Oleh:

SAHRI BULANDARI

NIM. 10700111069

**UNIVERSITAS ISLAM NEGERI
ALAUDDIN
MAKASSAR**

JURUSAN ILMU EKONOMI

FAKULTAS EKONOMI DAN BISNIS ISLAM

UNIVERSITAS ISLAM NEGERI ALAUDDIN MAKASSAR

2016

PENGESAHAN SKRIPSI

Skripsi yang berjudul "*Pengaruh Produksi Kakao Terhadap Pertumbuhan Ekonomi di Kabupaten Kolaka Utara*" yang disusun oleh Sahri Bulandari, NIM : 10700111069, mahasiswa Jurusan Ilmu Ekonomi pada Fakultas Ekonomi dan Bisnis Islam Universitas Islam Negeri Alauddin Makassar, telah diuji dan dipertahankan pada sidang *munaqasyah* yang diselenggarakan pada hari Senin tanggal 25 Juli 2016 M, bertepatan dengan tanggal 20 Syawal 1437 H, dinyatakan telah dapat diterima sebagai salah satu syarat untuk memperoleh gelar Sarjana (S.E) dalam Fakultas Ekonomi dan Bisnis Islam, Jurusan Ilmu Ekonomi (dengan beberapa perbaikan).

Makassar, 25 Juli 2016 M
20 Syawal 1437 H

DEWAN PENGUJI

Ketua	: Prof. Dr. H. Ambo Asse, M.Ag	(.....)
Sekretaris	: Prof. Dr. H. Muslimin, M.Ag	(.....)
Penguji I	: Dr. Siradjuddin, S.E., M.Si	(.....)
Penguji II	: Rahmawati Muin, S.Ag, M.Ag	(.....)
Pembimbing I	: Dr. H. Abdul Wahab, S.E., M.Si	(.....)
Pembimbing II	: Drs. Urbanus Uma Leu, M.Ag	(.....)

Diketahui oleh:
Dekan Fakultas Ekonomi dan Bisnis Islam
UIN Alauddin Makassar,

Prof. Dr. H. Ambo Asse, M.Ag
NIP. 19581022 198703 1 002

PERNYATAAN KEASLIAN SKRIPSI

Mahasiswa yang bertanda tangan dibawah ini:

Nama : Sahri Bulandari
NIM : 10700111069
Tempat/Tgl. Lahir : Lapai/08 Agustus 1993
Jur/Prodi/Konsentrasi : Ilmu Ekonomi/S1
Fakultas/Program : Ekonomi dan Bisnis Islam
Alamat : Bumi Samata Permai
Judul : Pengaruh Produksi Kakao Terhadap Pertumbuhan Ekonomi
di Kabupaten Kolaka Utara

Menyatakan dengan sesungguhnya dan penuh kesadaran bahwa skripsi ini benar adalah hasil karya sendiri. Jika dikemudian hari terbukti bahwa ia merupakan duplikat, tiruan, plagiat, atau dibuat oleh orang lain, sebagian atau seluruhnya, maka skripsi dan gelar yang di peroleh karenanya batal demi hukum

Makassar, Juni 2016
Penyusun,

UNIVERSITAS ISLAM NEGERI
ALAUDDIN
M A K A S S A R

SAHRI BULANDARI

NIM: 10700111069

KATA PENGANTAR

بِسْمِ اللَّهِ الرَّحْمَنِ الرَّحِيمِ

Segala puji bagi Allah SWT atas segala nikmat dan karunia-Nya, sehingga penyusun dapat menyelesaikan skripsi yang berjudul “Pengaruh produksi kakao terhadap pertumbuhan ekonomi di Kabupaten Kolaka Utara” dengan baik. Shalawat dan Taslim semoga senantiasa tercurah dan terlimpah kepada junjungan Rasulullah Muhammad SAW, nabi yang membawa perubahan besar bagi umat manusia.

Penyusunan skripsi ini terselesaikan berkat adanya kerjasama, bantuan, arahan, bimbingan dan petunjuk-petunjuk dari berbagai pihak yang terlibat secara langsung maupun tidak langsung. Oleh karena itu, pada kesempatan ini penyusun ingin menyampaikan rasa terima kasih atas sumbangsih pemikiran, waktu, dan tenaga serta bantuan moril dan materil khususnya kepada:

1. Kedua orang tuaku, Ayahanda H. Ramang dan Ibunda Hj. Hartati yang telah mendidikku, menyekolahkanku hingga pendidikan tinggi, serta tiada henti dalam memberikan cinta, kasih sayang, dan doa, serta keluarga yang telah banyak membantu baik berupa dukungan materil maupun moril, dan doa yang senantiasa menyertai penyusun sehingga dapat menyelesaikan proses perkuliahan ini dengan baik.
2. Ayahanda Prof. Dr. H. Musafir Pababbari, M.Si selaku Rektor UIN Alauddin Makassar dan para Wakil Rektor serta seluruh jajarannya yang senantiasa mencurahkan dedikasinya dengan penuh keikhlasan dalam rangka pengembangan mutu dan kualitas UIN Alauddin Makassar.

3. Ayahanda Prof. Dr. H. Ambo Asse, M.Ag. selaku Dekan Fakultas Ekonomi dan Bisnis Universitas Islam Negeri Makassar.
4. Bapak Dr. Siradjuddin, SE., M. Si. dan Bapak Hasbiullah, SE., M. Si. selaku Ketua dan Sekretaris jurusan Ilmu Ekonomi Fakultas Ekonomi dan Bisnis Islam atas segala kontribusi, bantuan dan bimbingannya selama ini.
5. Bapak Dr. H. Abdul Wahab, S.E.,M.SI dan Bapak Drs. Urbanus Umaleu.,M.Ag, selaku Dosen Pembimbing I dan Dosen Pembimbing II yang telah memberi pengarahan dan bimbingan kepada penyusun hingga selesainya skripsi ini, serta Bapak Dr. Siradjuddin, SE., M. Si dan Ibu Rahmawati Muin.,S.Ag.,M.Ag selaku penguji I dan penguji II.
6. Seluruh tenaga pengajar dan pendidik khususnya di Fakultas Ekonomi dan Bisnis Islam UIN Alauddin Makassar yang telah membantu penyusun selama proses perkuliahan dan dengan ikhlas mengamalkan ilmunya kepada penulis.
7. Seluruh staf bagian akademik dan tata usaha Fakultas Ekonomi dan Bisnis Islam. Penulis mengucapkan terimakasih atas bantuannya dalam pelayanan akademik dan administrasi.
8. Terkhususnya kepada Risman S.H yang selalu memberikan dukungan moral dan moril sehingga penulis terpacu untuk menyelesaikan skripsi ini.
9. Teman-teman seperjuangan Sukria Ningsi, Meymuna arifin S.E, Julsi Hartika, Andi Karnilla Mannajai S.E, Buyung Adi Saputra S.E, Andi Aswar Ansar S.E, Aswar Afandi Kamal S.E, Muh. Saipul Yusuf, Mardan Yusuf S.E, Alif Mardiansyah, serta angkatan 2011 dari jurusan Ilmu

Ekonomi $\frac{3}{4}$ dan $\frac{1}{2}$ maupun jurusan lainnya di FEBI UIN Alauddin Makassar yang bersama-sama menjalani suka dan duka selama menempuh pendidikan di perguruan tinggi.

Akhirnya dengan segala kerendahan hati, penyusun berharap skripsi ini dapat bermanfaat bagi pihak-pihak yang membutuhkan, dan dapat dijadikan referensi bagi penelitian-penelitian selanjutnya. penyusun juga menyadari bahwa penulisan skripsi ini masih jauh dari kesempurnaan dan banyak kelemahan, sehingga penyusun tak lupa mengharapkan saran dan kritik atas skripsi ini. Semoga skripsi ini memberi manfaat bagi semua pembaca. Amin.

Makassar, Juni 2016

SAHRI BULANDARI
NIM. 10700111069

UNIVERSITAS ISLAM NEGERI
ALAUDDIN
M A K A S S A R

DAFTAR ISI

JUDUL	i
PENGESAHAN SKRIPSI	ii
PERNYATAAN KEASLIAN SKRIPSI	iii
KATA PENGANTAR	iv
DAFTAR ISI	vii
DAFTAR TABEL	ix
DAFTAR GAMBAR	x
ABSTRAK	xi
BAB I PENDAHULUAN	1-12
A. Latar Belakang	1
B. Rumusan Masalah	9
C. Hipotesis	9
D. Definisi Operasional	9
E. Penelitian Terdahulu	10
F. Tujuan Penelitian	12
G. Manfaat Penelitian	12
BAB II TINJAUAN TEORITIS	13-59
A. Teori Produksi	13
B. Pertumbuhan Ekonomi	23
C. Perkembangan Ekonomi Dan Pertumbuhan Ekonomi	32
D. Standar Pertumbuhan Ekonomi Daerah	35
E. Tanaman Kakao	45
F. Kakao Sebagai Tanaman Unggulan	54
G. Produksi Sektor Pertanian Terhadap Pertumbuhan Ekonomi	57
H. Kerangka Pikir	59
BAB III METODOLOGI PENELITIAN	60-66
A. Jenis dan Lokasi Penelitian	60
B. Jenis dan Sumber Data	60

C. Metode Pengumpulan Data	60
D. Metode Analisis Data	61
E. Uji Asumsi Klasik	62
F. Regresi Sederhana	65
G. Koefisien Determinasi (R ²)	65
H. Pengujian Hipotesis	66
BAB IV HASIL DAN PEMBAHASAN	67-80
A. Gambaran Umum	67
B. Analisis Variabel Penelitian	71
C. Analisis Pengaruh Produksi Kakao Terhadap Pertumbuhan Ekonomi	75
D. Pembahasan	78
BAB V PENUTUP.....	81-82
A. Kesimpulan.....	81
B. Saran.....	82
DAFTAR PUSTAKA	83-85
LAMPIRAN	



DAFTAR TABEL

No.	Hal
Tabel 1.1 Perkembangan Luas Areal, Produksi dan Produktivitas Kakao di Sulawesi Tenggara (2010-2014).....	5
Tabel 1.2 Perkembangan Luas Areal, Produksi Kakao Rakyat di Kabupaten Kolaka Utara (2009-2013).....	6
Tabel 1.3 Perkembangan Luas Areal, Produksi Kakao di Sulawesi Tenggara (2014)	7
Tabel 4.4 Data Pertumbuhan Ekonomi Kabupaten Kolaka Utara (2005-2014)	61
Tabel 4.5 Data Produksi Kakao Kolaka Utara (2005-2014).....	63
Tabel 4.6 Regresi Sederhana.....	64
Tabel 4.7 Koefisien Determinasi.....	65
Tabel 4.8 Uji Hipotesis (Uji F)	65

DAFTAR GAMBAR

No.	Hal
Gambar 2.1 Kerangka Pikir Penelitian.....	44



ABSTRAK

Nama : Sahri Bulandari
Nim : 10700111069
Skripsi : Pengaruh Produksi Kakao Terhadap Pertumbuhan Ekonomi Di Kabupaten Kolaka Utara

Pertanian mempunyai peran penting dalam perekonomian bangsa Indonesia. Pertanian merupakan pendapatan utama dan sumber devisa negara. Sektor perkebunan merupakan andalan bagi pemerintah Sulawesi Tenggara dan tanaman perkebunan yang potensial serta paling banyak ditanam oleh masyarakat adalah tanaman kakao. Sebagian besar petani di Kabupaten Kolaka Utara menjadikan tanaman kakao sebagai mata pencaharian pokok. Mayoritas penduduk setempat menjadikan tanaman kakao sebagai penghasilan untuk kehidupan sehari-harinya, sehingga kehidupan masyarakat tergantung pada tanaman kakao.

Penelitian ini bertujuan untuk menganalisis pengaruh produksi kakao terhadap pertumbuhan ekonomi di Kabupaten Kolaka Utara. Jenis penelitian yang digunakan yaitu penelitian kualitatif, dengan metode pengumpulan data yang diambil dari Badan Pusat Statistik Kabupaten Kolaka Utara dan Instansi-Instansi terkait. Data yang diambil berupa data *time series* tahun 2005-2014, dan teknik pengolahan data yang menggunakan analisis regresi linear sederhana.

Hasil penelitian ini menunjukkan teknis analisis data dilakukan berdasarkan perhitungan koefisien determinan (R^2) sebesar 0,936 adalah mendekati 1, berarti terdapat hubungan yang sangat kuat dan positif, dengan kata lain pengaruh kakao terhadap pertumbuhan ekonomi 93% sedangkan 7% disebabkan oleh faktor-faktor lain yang tidak diteliti. Uji Hipotesis t dimana produksi kakao berpengaruh signifikan terhadap pertumbuhan ekonomi di Kabupaten Kolaka Utara dengan nilai signifikan 0,00 yang lebih kecil dari 0,05 ($0,00 < 0,05$). Hal ini menunjukkan bahwa H_0 ditolak dan H_1 diterima, yaitu variabel produksi kakao (X) berpengaruh signifikan dan positif terhadap Pertumbuhan Ekonomi (Y) Di Kabupaten Kolaka Utara.

Kata Kunci : Produksi, pertumbuhan ekonomi.

BAB I

PENDAHULUAN

A. Latar Belakang

Indonesia dikenal sebagai negara agraris kurang lebih 60% penduduknya bekerja dalam bidang pertanian.¹ Budidaya tanaman dan ternak menjadi kebudayaan yang diturunkan dari generasi ke generasi. Pertanian mempunyai peran penting dalam perekonomian bangsa Indonesia. Pertanian merupakan pendapatan utama dan sumber devisa negara.

Indonesia merupakan produsen cokelat terbesar ketiga di dunia setelah Pantai Gading dan Ghana.² Sumbangan devisa dari ekspor kakao tahun 2002 adalah sebesar US\$ 701 Juta, terbesar ketiga dari sub sektor perkebunan setelah karet dan kelapa sawit. Perkebunan kakao telah menyerap tenaga kerja sebanyak ± 900 ribu kepala keluarga petani yang kebanyakan berada di kawasan Timur Indonesia (KTI).³ Provinsi Sulawesi Selatan sebagai daerah penghasil cokelat terbesar di Indonesia, menyumbang sebanyak 201.851,29 ton, atau senilai US\$ 283.830. 683,413.⁴

Areal perkebunan kakao Indonesia pada tahun 2002 tercatat seluas 914.051 hektar (ha). Perkebunan kakao tersebut sebagian besar (87,4%) dikelola oleh rakyat dan selebihnya 6,0% dikelola perkebunan besar negara serta 6,7% perkebunan besar swasta. Jenis tanaman kakao yang diusahakan sebagian besar adalah jenis kakao

¹Abbas Tjakra Wiralaksana dan M. Cuhaya Soeriatatmadja, *Usaha Tani*, Jakarta : Depdikbud, 1983, h. 57

²Data Asosiasi Kakao Indonesia, Askindo, 2005. h. 19

³Badan Penelitian dan Pengembangan Pertanian Departemen Pertanian, 2005, h. 10

⁴<http://www.bps.go.id/sulsel.com>

lindak dengan sentra produksi utama adalah Sulawesi Selatan, Sulawesi Tenggara dan Sulawesi Tengah. Disamping itu juga diusahakan jenis kakao mulia oleh perkebunan besar negara di Jawa Timur dan Jawa Tengah,⁵ dari segi kualitas, kakao Indonesia tidak kalah dengan kakao Ghana. Kelebihan utama kakao Indonesia adalah titik lelehnya yang tinggi sehingga cocok untuk *blending*. Sekitar 80% produksi kakao Indonesia diperuntukkan untuk ekspor, sedangkan sisanya digunakan sebagai bahan baku industri cokelat dalam negeri, kakao umumnya diekspor dalam bentuk biji yang belum difermentasikan.

Tanaman kakao (*Theobroma cacao* L) berasal dari hutan tropis yang menyebar dari Meksiko Selatan, Brazil, sampai ke Bahama, populasi terbanyak dan di duga sebagai pusatnya adalah wilayah amazon, dari daerah ini kemudian menyebar ke berbagai daerah seperti Venezuela, Ekuador, Peru dan beberapa Negara Asia dan Afrika.⁶

Tanaman kakao merupakan salah satu dari sekian banyak tanaman yang mempunyai peluang cukup besar bagi perdagangan, baik diluar maupun didalam negeri komoditi kakao dimasa yang akan datang diharapkan akan dapat menduduki tempat yang sejajar dengan komoditi karet dengan kelapa sawit, komoditi kakao mempunyai peluang pasaran ekspor, sehingga dapat meningkatkan devisa negara. Untuk itu pemerintah berusaha meningkatkan dan mengembangkannya, usaha-usaha

⁵Badan Penelitian dan Pengembangan Pertanian Departemen Pertanian, 2005, h. 10

⁶<http://www.Henriettesherbal.com>

yang akan dilaksanakannya yaitu antara lain perluasan areal, rehabilitasi, intensifikasi dan disverfikasi.⁷

Saat sekarang ini komoditas non migas mempunyai arti penting dalam ekspor Indonesia terutama tanaman perkebunan, tanaman kakao merupakan salah satu komoditas ekspor yang mempunyai arti penting dalam perekonomian Indonesia, karena merupakan salah satu bidang usaha sebagai sumber penghidupan bagi rakyat.⁸

Adapun ayat yang menjelaskan tentang tanaman:

Qs. An nah /16: 11

﴿لَا يُلْقِيهَا إِلَّا ظَنًّا وَمَنْ يَظُنْ غَافِلًا﴾
 ﴿لَا يُلْقِيهَا إِلَّا ظَنًّا وَمَنْ يَظُنْ غَافِلًا﴾
 ﴿لَا يُلْقِيهَا إِلَّا ظَنًّا وَمَنْ يَظُنْ غَافِلًا﴾
 ﴿لَا يُلْقِيهَا إِلَّا ظَنًّا وَمَنْ يَظُنْ غَافِلًا﴾

Terjemahnya :

“Dia menumbuhkan bagi kamu dengan air hujan itu tanam-tanaman; zaitun, korma, anggur dan segala macam buah-buahan. Sesungguhnya pada yang demikian itu benar-benar ada tanda (kekuasaan Allah) bagi kaum yang memikirkan.”⁹

Perkebunan kakao Indonesia mengalami perkembangan pesat sejak awal tahun 1980-an dan pada tahun 2002, areal perkebunan kakao Indonesia tercatat seluas 914,051 ha. Sebagian besar (87,4%) perkebunan kakao dikelola oleh rakyat 6,0% perkebunan besar negara dan 6,7% perkebunan besar swasta. Keberhasilan perluasan areal tersebut telah memberikan hasil nyata bagi peningkatan pangsa pasar kakao

⁷ Spillane, J.J, *Komoditi kakao, perannya dalam perekonomian Indonesia*, Yogyakarta : Kanisius, 1995, h. 79

⁸ Siswoputranto, *perkebunan the, kopi dan kakao internasional*, Jakarta:gramedia,1978, h. 46

⁹Departemen Agama R.I, *Al Qur'an Al karim dan Terjemahannya*, Semarang : PT. Karya Toha Putra Semarang, 1996, h. 58

Indonesia di kancah perkakaoan dunia. Indonesia berhasil menempatkan diri sebagai produsen kakao terbesar kedua dunia setelah Pantai Gading (*Cote d'Ivoire*) pada tahun 2002, walaupun kembali tergeser ke posisi ketiga oleh Ghana pada tahun 2003.¹⁰

Sektor perkebunan merupakan andalan bagi pemerintah Sulawesi Tenggara dan tanaman perkebunan yang potensial serta paling banyak ditanam oleh masyarakat adalah tanaman kakao. Areal tanaman perkebunan kakao meningkat terus, karena adanya kebijakan dari pemda setempat yang memasukkan tanaman kakao sebagai tanaman prioritas. Disamping peningkatan areal tanam, peningkatan produksi juga dapat dipacu melalui peningkatan produktivitas. Peningkatan produktivitas ini sudah dilakukan pemerintah daerah dengan memberikan berbagai pelatihan. Hal ini juga dilakukan oleh lembaga swadaya masyarakat, perusahaan swasta, maupun bantuan dari luar negeri. Adanya berbagai program peningkatan kakao, bagi petani merupakan langkah nyata untuk ikut memajukan agribisnis kakao, hal ini tergambarkan dari keseriusan dalam mengikuti semua program yang ada bahkan petani yang kebetulan tidak dapat ikut dalam program pelatihan tersebut akan mencari informasi ke petani peserta.

Selain adanya kebijakan dari berbagai pihak tersebut, dari segi lahan pun masih cukup tersedia. Saat ini di Propinsi Sulawesi Tenggara masih terdapat potensi lahan yang belum diusahakan, yaitu sekitar 329 ribu hektar lebih, dan lahan yang

¹⁰<http://www.litbang.deptan.go.id/special/komoditas/b4kakao>

terluas ada di Kabupaten Kendari yaitu hampir 50% dari luas lahan yang ada atau seluas 139.967 ribu hektar.

Sejak tahun 2010 hingga 2014 menurut data statistik perkebunan Sulawesi Tenggara, areal kakao meningkat terus dari 249.275 Ha pada tahun 2010 menjadi 252.071 Ha pada tahun 2011 (Tabel 1.1). Dalam pengertian lain untuk setiap tahunnya rata-rata luas areal tanaman kakao seluas 266.029 Ha, dan rata-rata pertumbuhan 24,5% setiap tahunnya. Sejalan dengan meningkatnya luas areal kakao, produksi komoditas ini juga menunjukkan kenaikan yang cukup tinggi, yaitu sekitar 14,1% pertahun selama 2010-2014. Jika pada tahun 2010 produksi yang dicapai baru sekitar 145.818 ton, maka 5 tahun kemudian meningkat mencapai 195.065 ton, dengan rata-rata produksi pertahunnya sebesar 165.558 ton. Ini berarti respon petani terhadap perkembangan kakao sangat positif, walaupun ada berbagai kendala yang dihadapi.

Tabel 1.1 Perkembangan Areal, dan Produksi Kakao di Sulawesi Tenggara (2010-2014)

Tahun	Luas Areal (H)	Produksi (Ton)
2010	249.275	145.818
2011	252.071	161.064
2012	263.060	140.645
2013	276.053	185.201
2014	289.690	195.065
Rata-Rata	266.029	165.558
Trend (%/th)	24,5	14,1

Sumber : Statistik Perkebunan Sulawesi Tenggara, 2015

Pendapatan merupakan salah satu faktor yang sangat mempengaruhi besar kecilnya jumlah tingkat tabungan masyarakat. Artinya, semakin besar jumlah

pendapatan yang dapat diterima oleh masyarakat, maka akan semakin besar pula dana yang dapat dihimpun oleh pihak perbankan. Begitu pula sebaliknya, apabila tingkat pendapatan masyarakat menurun, maka kecenderungan untuk menabung juga akan semakin rendah.

Pertumbuhan ekonomi merupakan salah satu masalah ekonomi jangka panjang, pertumbuhan ekonomi yang pesat merupakan fenomena penting yang dialami daerah kabupaten kolaka utara beberapa tahun terakhir ini. Dalam beberapa tahun terakhir ini kolaka utara telah mengalami perubahan yang sangat nyata apabila dibandingkan dengan beberapa tahun terakhir, hal itu telah terbukti bahwa pertumbuhan ekonomi kolaka utara mencapai 6,7% pada tahun 2005 dan mencapai 9,9% pada tahun 2015, hal itu telah mengisyaratkan bahwa pertumbuhan ekonomi mengalami peningkatan tiap tahunnya.

Tabel 1.2 Data Pertumbuhan Ekonomi Kabupaten Kolaka Utara Tahun 2005-2015

No.	Tahun	Pertumbuhan Ekonomi (%)
1	2005	6,7
2	2006	6,8
3	2007	6,9
4	2008	7,2
5	2009	7,7
6	2010	8,0
7	2011	8,5
8	2012	8,7
9	2013	9,3
10	2014	9,8
11	2015	9,9

Sumber data: Badan Pusat Statistic BPS(data di olah), 2016

Salah satu sentral penghasil kakao di Sulawesi Tenggara adalah Kabupaten Kolaka Utara dengan kecamatan sentral yang paling banyak menghasilkan biji kakao adalah Kecamatan Ngapa. Luas areal kakao di Kabupaten Kolaka Utara pada kurun waktu lima tahun belakangan ini memperlihatkan terjadinya penambahan luas sebesar 7,78% pertahun atau rata-rata areal tanamnya 81,227 ha/tahun (Tabel 1.3).

Tabel 1.3 Perkembangan Luas Areal dan Produksi Kakao Rakyat di Kabupaten Kolaka Utara (2005-2015)

Tahun	Areal (Ha)	Produksi (Ton)
2005	75,786	75,790
2006	77,890	76,896
2007	79,673	78,903
2008	80,879	79,675
2009	82,206	82,512
2010	82,365	85,992
2011	82,502	86,976
2012	82,503	87,982
2013	82,827	88,763
2014	82,980	90,002
2015	83,892	102,667
Rata2	81,227	85,105
Trend (%/th)	7,78	7,43

Sumberdata : Dinas Perkebunan Kabupaten Kolaka Utara, 2016

Selain Kabupaten Kolaka Utara, beberapa daerah lain di Sulawesi Tenggara merupakan daerah sentra produksi kakao. Sebagaimana disebutkan pada tahun 2014 Kabupaten Kolaka Utara mempunyai areal perkebunan kakao seluas 89.601 ha dengan produksi sebesar 103.267 ton. Kab. Konawe Selatan juga memproduksi kakao dengan jumlah produksi 8.99 ton dan luas areal perkebunan kakao 19.720 ha, Kab. Bombana dengan luas areal kakao 10.245 ha mampu menghasilkan kakao sebesar 4.918 ton, dan Kab.Muna seluas 14.567 ha memproduksi kakao sebanyak

9.586 ton. (Tabel 1.4) menyajikan perkembangan luas areal dan produksi kakao di kota/Kabupaten Sulawesi Tenggara.

Tabel 1.4 Perkembangan Luas Areal dan Produksi Kakao di Sulawesi Tenggara (2014)

Kabupaten / Kota	Areal (Ha)	Produksi (Ton)
Kab. Bombana	10,245	4,918
Kab. Buton	3,130	479
Kab. Kolaka	95,931	129,789
Kab. Kolaka Utara	89,601	103,267
Kab. Konawe Selatan	19,720	8,99
Kab. Muna	14,567	9,568
Kab. Wakatobi	48	13
Kota Bau-Bau	169	22

Sumber data: Badan Pusat Statistic BPS (data diolah), 2015.

Kecamatan Ngapa Kelurahan Lapai terletak di daerah daratan dengan lingkup masyarakat desa yang sebagian besar mempunyai mata pencaharian sebagai petani. Tenaga kerja yang bekerja di bidang pertanian memperoleh penghasilan yang digunakan untuk memenuhi kebutuhan hidup dan meningkatkan kesejahteraan rumah tangga.

Sebagian besar petani di Kelurahan Lapai menjadikan tanaman kakao sebagai mata pencaharian pokok, mayoritas penduduk setempat menjadikan tanaman kakao sebagai penghasilan untuk kehidupan sehari-harinya, sehingga kehidupan masyarakat tergantung pada tanaman kakao yang hanya dua hingga tiga bulan mengalami musim panen terbanyak dalam setahun. Para petani biasanya menjual hasil panennya dengan harga kakao kering antara Rp 15.000,00 – Rp 20.000,00 /kg.

Berdasarkan latar belakang yang telah penulis utarakan diatas, sehingga penulis menganggap sangat penting untuk melakukan observasi dengan judul *“Pengaruh Produksi Kakao Terhadap Pertumbuhan Ekonomi Di Kabupaten Kolaka Utara”*

B. Rumusan Masalah

Berdasarkan latar belakang di atas maka rumusan masalah dalam penelitian ini yaitu “Apakah terdapat pengaruh produksi kakao terhadap pertumbuhan ekonomi di kabupaten kolaka utara ?”

C. Hipotesis

Hipotesis adalah jawaban sementara yang diambil untuk menjawab permasalahan yang diajukan dalam suatu penelitian yang sebenarnya harus diuji secara empiris yang pernah dilakukan berkaitan dengan penelitian dibidang ini, maka akan diajukan hipotesis yaitu diduga bahwa produksi kakao berpengaruh positif terhadap pertumbuhan ekonomi Kabupaten Kolaka Utara.

D. Definisi Operasional

1. Produksi kakao (X) adalah jumlah kakao yang diproduksi oleh Kabupaten Kolaka Utara yang dihitung dalam satuan.
2. Pertumbuhan ekonomi (Y) adalah pertumbuhan output atau penambahan pendapatan daerah agregatif dalam kurun waktu tertentu berdasarkan sektor produksi atas dasar harga konstan.

$$\text{Pertumbuhan ekonomi} = \frac{\text{PDRB (t)} - \text{PDRB (t - 1)}}{\text{PDRB (t - 1)}} \times 100\%$$

E. Penelitian Terdahulu

Valeriana Darwis dan Nur Khoiriyah Agustin tahun 2003 melakukan penelitian di daerah Kolaka dengan judul *Perspektif Agribisnis Kakao di Sulawesi Tenggara (Studi kasus Kabupaten Kolaka)*. Penelitian ini dilakukan dengan metode survei, data yang dikumpulkan terdiri atas data primer dan sekunder. Data primer dikumpulkan dari wawancara langsung dengan menggunakan kuesioner terstruktur terhadap 60 petani, 3 group interview yang terdiri dari kelompok tani, aparat dan tokoh desa, beberapa pedagang input dan output, penyuluh, serta aparat dari dinas terkait. Data sekunder diperoleh dari dinas perkebunan, perdagangan, statistik dan dinas terkait lainnya. Data-data yang terkumpul tersebut dianalisa dengan metoda deskriptif, trend dan analisa tabulasi. Hasil penelitian menunjukkan bahwa tanaman kakao di Kabupaten Kolaka dan Kolaka Utara berpengaruh secara signifikan terhadap pertumbuhan ekonomi di Sulawesi Tenggara.¹¹

Penelitian yang dilakukan pada tahun 2009 oleh komisi persaingan usaha Background Paper Kajian Industri dan Perdagangan Kakao, menggunakan penelitian secara *descriptive research* maupun *exploratory research* dengan menggunakan informasi yang bersifat kuantitatif dan kualitatif. Jenis data yang dibutuhkan adalah data primer dan sekunder. Metode pengolahan data yang akan digunakan dapat berupa teknik statistik dan ekonometrik untuk jenis data kuantitatif, sedangkan untuk

¹¹Valeriana Darwis dan Nur Khoiriyah Agustin *Perspektif Agribisnis Kakao di Sulawesi Tenggara (Studi kasus Kabupaten Kolaka)* <http://www.> *Keywords: Perspective, Agribusiness, Cocoa*

jenis data kualitatif akan menggunakan analisis secara komprehensif. Berdasarkan hasil penelitian yang diungkapkan dalam penelitiannya tanaman kakao berpengaruh secara signifikan terhadap pertumbuhan ekonomi di Sulawesi Tenggara khususnya di Kabupaten Kolaka dan Kolaka Utara.¹²

Penelitian yang dilakukan Veronika Reni Wijayanti tahun 2010 tentang usaha tani kakao dan tingkat ekonomi petani di Desa Banarsari Kecamatan Kalibawang Kabupaten Pulon Progo, menggunakan penelitian deskriptif yaitu penelitian yang mengarah pada pengungkapan suatu masalah atau keadaan sebagaimana adanya dan mengungkapkan fakta-fakta yang ada. Berdasarkan hasil analisis ditemukan bahwa produksi kakao berpengaruh secara signifikan terhadap pertumbuhan ekonomi di Kabupaten Pulon Progo.¹³

Penelitian yang dilakukan oleh Nuning Budi Astutik tahun 2013 tentang analisis produksi komoditas kakao dan produktivitas tenaga kerja pada PT. Perkebunan Nusantara XII (persero) kebun kalisepanjang. Metodologi yang digunakan dalam penelitian ini adalah metode deskriptif, analitik, dan korelasional. Metode analisis data yang digunakan untuk menguji hipotesis adalah teori produksi Cobb Douglas, analisis R/C Ratio, dan analisis produktivitas tenaga kerja. Berdasarkan hasil penelitian yang dilakukan oleh Nuning Budi Astutik berpengaruh secara signifikan terhadap produktivitas tenaga kerja pada PT. Perkebunan

¹²*Komisi persaingan usaha Backround Paper Kajian Industri Dan Perdagangan Kakao 2009.* <http://www.> *Keywords: background , perdagangan Cocoa*

¹³Veronika Reni Wijayanti *Usaha tani kakao dan tingkat ekonomi petani di Desa Banarsari Kecamatan Kalibawang Kabupaten Pulon Progo*, 2010. <http://www.> *Keywords: usaha tani kakao Kabupaten Pulon Progo.com*

Nusantara XII (persero) kebun kalisepanjang sehingga mampu mempengaruhi pertumbuhan ekonomi di Jember.¹⁴

F. Tujuan Penelitian

Tujuan yang ingin dicapai dari penelitian ini yaitu untuk mengetahui pengaruh produksi kakao terhadap pertumbuhan ekonomi di Kabupaten Kolaka Utara.

G. Manfaat Penelitian

Dari penelitian ini diharapkan memberikan manfaat sebagai berikut:

1. Memberikan masukan bagi pemerintah khususnya dinas pertanian Kabupaten Kolaka Utara agar kiranya mampu menjadikan kualitas biji kakao mampu bersaing dengan negara lain, sebagai penunjang pertumbuhan ekonomi di Kabupaten Kolaka Utara khususnya.
2. Menjadi bahan acuan dan referensi bagi peneliti lain yang ingin meneliti lebih lanjut dan lebih mendalam tentang produksi kakao.

UNIVERSITAS ISLAM NEGERI
ALAUDDIN
M A K A S S A R

¹⁴Nuning Budi Astutik tentang analisis produksi komoditas kakao dan produktivitas tenaga kerja pada PT. Perkebunan Nusantara XII (persero) kebun kalisepanjang <http://repository.unej.ac.id/bitstream/handle>.

BAB II

TINJAUAN PUSTAKA

A. Produksi

1. Pengertian Produksi

Produksi adalah produk atau output, produk atau produksi dalam bidang pertanian atau lainnya dapat bervariasi, antara lain disebabkan karena perbedaan kualitas. Hal ini dapat dimengerti karena kualitas yang baik dihasilkan oleh proses produksi yang baik yang dilaksanakan dengan baik dan begitu pula sebaliknya. Kualitas produksi menjadi kurang baik apabila usaha tersebut dilaksanakan dengan kurang baik.¹

Istilah produksi diartikan sebagai penggunaan atau pemanfaatan sumber daya yang mengubah suatu komoditi menjadi komoditi lainnya yang sama sekali berbeda, baik dalam pengertian apa, dan dimana atau kapan komoditi-komoditi itu dilokasikan, maupun dalam pengertian apa yang dapat dikerjakan oleh konsumen terhadap komoditi itu. Istilah produksi berlaku untuk barang maupun jasa, karena istilah komoditi memang mengacu pada barang dan jasa. Keduanya sama-sama dihasilkan dengan mengerahkan modal dan tenaga kerja. Produksi merupakan konsep arus (*flow concept*), maksudnya adalah produksi merupakan kegiatan yang diukur sebagai tingkat-tingkat output per unit periode/waktu, sedangkan outputnya sendiri senantiasa diasumsikan konstan kualitasnya.²

¹ Soekartawi, *Pembangunan Pertanian*, Jakarta : Raja Grafindo Persada, 1994, h. 39

² Miller, Meiner, *Teori Makro Ekonomi*, Jakarta : Raja Grafindo, 2000, h. 63

Produksi juga dapat diartikan sebagai sesuatu yang dihasilkan oleh suatu perusahaan baik bentuk barang (goods) maupun jasa (service) dalam suatu periode waktu yang selanjutnya dihitung sebagai nilai tambah bagi perusahaan. Bentuk hasil produksi dengan kategori barang (goods) dan jasa (service) sangat tergantung pada kategori aktivitas bisnis yang dimiliki perusahaan yang bersangkutan. Bagian produksi dalam suatu organisasi bisnis memegang peran penting dalam usaha mempengaruhi suatu organisasi. Bagian produksi sering dilihat sebagai salah satu fungsi manajemen yang menentukan penciptaan produk serta turut mempengaruhi peningkatan dan penurunan penjualan. Artinya produk yang diproduksi harus selalu mengikuti standart pasar yang diinginkan, bukan diproduksi atas dasar mengejar target semata, karena dengan kontinuitas yang stabil diharapkan mampu mewujudkan perolehan keuntungan yang stabil.

Produksi bertujuan untuk memenuhi kebutuhan manusia untuk mencapai kemakmuran, kemakmuran dapat tercapai jika tersedia barang dan jasa dalam jumlah yang mencukupi. Orang atau perusahaan yang menjalankan suatu proses produksi disebut produsen.

2. Faktor Produksi

Faktor produksi (*factors of production*) adalah input yang digunakan untuk menghasilkan barang dan jasa.³

³N Gregory Mankiw, *Makro Ekonomi*, Jakarta : Erlangga, 200, h. 80

Faktor-faktor produksi terdiri atas :

1. Faktor Produksi Alam

Adalah sumber daya ekonomi berupa segala bentuk sumber alam dan lingkungan hidup yang dapat dibudidayakan secara produktif. Contoh faktor produksi alam adalah tanah, air, udara, juga faktor alam yang penting yang selalu menjadi perhatian manusia adalah lingkungan alam di sekitar kita baik berupa tata ruang, tempat hunian, paduan semua unsur alam dan kehidupan sekitar kita.

Faktor produksi alam terbagi atas dua bagian:

a) Faktor produksi alam yang tak terbaharui (tak dapat diganti)

Faktor produksi ini hanya dapat digunakan sekali saja dan kemudian akan habis atau tak dapat dimanfaatkan lagi. Jadi, faktor produksi ini perlu digunakan dengan tingkat kewaspadaan yang tinggi agar tidak menimbulkan kerusakan atau pengurasan sumber daya alam secara habis-habisan. Misalnya sumber daya mineral baik batu bara, minyak tanah, tembaga, hutan lindung, hutan tropis, hutan pohon bakau di pantai-pantai daerah tropis. Kesemuanya akan merupakan sumber daya alam yang tak terbaharui (tak dapat diganti).

b) Faktor produksi alam yang terbaharui (dapat diganti)

Faktor produksi ini merupakan sumber daya alam yang dapat diperbaharui (diganti) atau digunakan berulang-ulang dengan tetap adanya keharusan untuk membudidayakannya dengan sebaik-baiknya. Contoh faktor produksi alam yang dapat diganti adalah sumber daya alam yang dibudidayakan dengan cara mendaur ulang atau digunakan berulang-ulang, sehingga dapat dimanfaatkan berkali-kali.

Misalnya tanah pertanian, perkebunan, tambak ikan, air danau, hutan wisata, sungai danu, dan lautan untuk lalu lintas yang kesemuanya merupakan faktor produksi yang dapat digunakan berulang-ulang. Syaratnya adalah perlu adanya pemeliharaan yang berencana dan teratur, sehingga sumber daya alam itu tetap dapat berfungsi dan syarat yang terpenting lainnya adalah perlu upaya pelestarian alam lingkungan secara terus-menerus.

2. Faktor Produksi Tenaga Kerja

Faktor produksi ini adalah sumber daya yang bukan diciptakan oleh kondisi keadaan ekonomi, tetapi merupakan sumber daya manusia yang secara fungsional siap berada untuk berperan serta dalam budidaya ekonomi untuk menghasilkan produk. Faktor tenaga kerja merupakan salah satu faktor produksi yang sangat menentukan dalam kehidupan ekonomi. Baik berbentuk tenaga, pikiran, dan keterampilan yang ada dan mampu memperkaya manusia untuk kegiatan produktif.

Jenis faktor produksi tenaga kerja dapat dibedakan menjadi dua yaitu :

- a) Jenis tenaga kerja fisik yakni kerja yang didasarkan pada kekuatan jasmaniah atau kerja otot atau anggota badan berupa tangan dan kaki semata-mata.
- b) Jenis tenaga kerja yang didasarkan atas kerja mental, rohaniah ini berfungsi di mana orang lebih mengandalkan kerja otak, akal dan pikirannya lebih dari kegiatan fisiknya.

3. Faktor Produksi Modal atau Kapital

Modal adalah faktor yang dimiliki oleh seseorang berkeinginan membangun dan mengembangkan usaha, dimana modal ini digunakan untuk membeli faktor-faktor produksi dan perlengkapan serta peralatan yang membantu proses produksi.

4. Faktor Produksi Keahlian

Faktor produksi keahlian lazim juga disebut faktor produksi manajemen. Faktor ini adalah faktor produksi yang berupa kemampuan, keahlian professional atau kecakapan seseorang atau sekelompok anggota masyarakat untuk merencanakan, melaksanakan, mengendalikan, dan mengawasi seluruh kegiatan produksi.

3. Fungsi Produksi

Fungsi produksi disebut juga korbanan produksi (input) yaitu unsur-unsur produksi yang secara spesifik telah dipergunakan untuk menjadikan barang-barang baru. Barang-barang baru yang diperoleh dari proses produksi atau hasil proses produksi disebut dengan produk atau output.⁴ Fungsi produksi mencerminkan teknologi yang digunakan untuk mengubah modal dan tenaga kerja menjadi output. Jika seseorang menemukan cara yang lebih baik untuk memproduksi barang, hasilnya adalah lebih banyak output yang diperoleh dari jumlah modal dan tenaga kerja yang sama. Jadi, perubahan teknologi mempengaruhi fungsi produksi.⁵

⁴Soekartawi, *Teori Ekonomi Produksi*, Jakarta : Rajawali, 2003, h. 75

⁵N Gregory Mankiw, *Makro Ekonomi*, Jakarta : Erlangga, 2006, h.75

4. Kriteria Produksi Ekonomis

Harga suatu barang produk tergantung pada harga bahan baku yang digunakan, mesin, upah, biaya penjualan, penyimpanan overhead. Biaya, mesin dan upah berkaitan erat dan disamping harga bahan baku, merupakan bagian besar dari biaya produksi. Bila bahan dasar telah ditentukan proses termasuk mesinnya sudah ditetapkan atau apabila mesin tertentu, bahan baku yang mungkin digunakan pun terbatas. Dengan kata lain, tujuan produksi ekonomis adalah membuat suatu produk sedemikian rupa sehingga menguntungkan. Hal ini berarti bahwa biaya harus ditekan sehingga dapat diterima maupun bersaing, selain itu harus ada kebutuhan akan produk tersebut atau bila belum ada, perlu diciptakan kebutuhan dan pasaran produk tersebut.

Ada 3 kriteria dasar yang melandasi produksi ekonomis yaitu:

1. Suatu desain fungsional yang sederhana dan memiliki mutu estetika yang memadai
2. Pemilihan bahan yang tetap berdasarkan pertimbangan sifat fisis, penampilan harga dan pembuatan atau pemesinannya
3. Pemilihan proses memproduksi yang mampu menghasilkan produk dengan ketelitian dan penyelesaian permukaan yang memenuhi persyaratan dan dengan harga yang sederhana.

5. Karakteristik Sistem Produksi

a. Beberapa Faktor Yang Mempengaruhi Sistem Produksi

1. Produk

Selama permintaan difokuskan pada produk, maka situasi pasar penjualan dan persaingan dengan perusahaan lain akan memiliki pengaruh yang besar bagi suatu perusahaan manufaktur. Untuk memenuhi permintaan tersebut maka jadwal induk produksi (*master production schedule*) merupakan syarat yang harus dipenuhi. Dewasa ini, permintaan pemesan memiliki karakteristik jenis produk yang bervariasi dan ukuran lot lebih kecil, waktu penyerahan pesanan lebih singkat dan kualitas produk lebih tinggi.

2. Teknik Produksi

Perusahaan dipengaruhi juga oleh perkembangan dan kemajuan teknik produksiseperti lahirnya teknologi baru dan penggunaan sistem otomasi dalam proses manufaktur. Selain itu terjadi kecenderungan meningkat pada masa yang akan datang untuk mengintegrasikan aliran informasi dan material. Kondisi tersebut ditandai melalui penerapan karakteristik *Flexible Manufacturing System*, *Computer Integrated Manufacturing* dan *konsep logistik*.

3. Kondisi Sosial

Perubahan kondisi kerja di perusahaan akan mempengaruhi sistem manufaktur. Perubahan tersebut meliputi penyingkatan jam kerja dalam seminggu, pengaturan baru terhadap waktu istirahat dan pergantian kerja (*shift*) dan penerapan metoda organisasi baru seperti memisahkan pekerjaan pada tahap perakitan. Pada saat merancang dan menjalankan pabrik, lingkungan kerja yang baru harus menemukan kebutuhan baru yang membatasi celah fisik dan mental yang terdapat pada pekerja.

b. Tujuan Sistem Produksi Yang Akan Dicapai

1. Produktivitas

Tujuan pertama keberhasilan industri manufaktur adalah keuntungan jangka panjang yang didasari produktivitas. Tujuan lainnya adalah melakukan efisiensi biaya pada tahap perancangan, perencanaan, pemrosesan, penyimpanan dan transportasi.

Pendekatan baru dewasa ini memiliki tujuan tambahan berupa pemendekan *lead time* proses manufaktur, *inventory* yang rendah dan hasil luaran total yang lebih baik. *Lead time* diusahakan lebih singkat atau paling sedikit sama dengan yang tercantum pada kontrak kerja. *Inventory* yang lebih rendah akan memberikan dampak bahwa *working capital* yang akan dikeluarkan dapat diinvestasikan menjadi peralatan produksi baru dan ruangan yang

digunakan untuk penyimpanan menjadi lebih kecil, aliran manufaktur yang dihasilkan lebih transparan, resiko kerusakan lebih kecil dan *lead time* menjadi lebih pendek karena antrian pada pusat kerja (*work center*) lebih sedikit. Perbaikan luaran secara total diwakili melalui lahirnya sistem FMS (*Flexible Manufacturing System*) atau FAS (*Flexible assembly system*). Jika perancangan tahap awal dan pengoperasian sistem tersebut salah atau tidak sesuai maka tujuan yang diinginkan tidak akan tercapai. Yang mana tujuan tersebut adalah menghasilkan tingkat kesalahan proses yang kecil dan kesalahan produk yang dapat ditoleransi, kompensasi selama pemberhentian produksi kecil dan pemeliharaan yang lebih mudah atau koreksi dilakukan dengan sendirinya.

2. Fleksibilitas

Fleksibilitas menjadi tujuan penting pada banyak perusahaan. Seringkali jadwal induk produksi (*master production schedule*) berubah sangat cepat berkenaan dengan jumlah dan jenis produk yang diterima. Untuk melakukan fleksibilitas akibat perubahan yang terjadi maka sumber kapasitas harus diatur melalui penerimaan pesanan yang lebih sedikit, produk yang masuk atau keluar ditentukan oleh unit produksi, melakukan subkontrak proses

manufaktur atau mengadaptasi penggunaan mesin otomatis multi guna.

Implementasi teknologi baru harus dilakukan secara bersamaan untuk aliran dan pengendalian informasi. Pada saat merencanakan pemasangan suatu peralatan, perlu dipertimbangkan bahwa peralatan tersebut dapat ditata ulang kembali dengan biaya yang murah, sehingga menjamin tingkat fleksibilitas yang lebih besar. Fleksibilitas diperlukan juga pada penjadwalan dan pengendalian proses manufaktur.

3. Ketertarikan lingkungan kerja

Pada saat merancang awal atau merancang ulang fasilitas, perhatian harus ditujukan untuk membuat ketertarikan terhadap tempat kerja. Pertimbangan harus memperhatikan segi fisik dan mental pekerja. Segi fisik pekerja dikurangi melalui penggunaan mesin, dan segi mental dipengaruhi sistem informasi dan penggunaan teknologi komunikasi dalam mengendalikan dan mengarahkan pekerjaan. Komputer dirancang sebagai alat bantu untuk menyelesaikan pekerjaan, sedangkan operator akan menentukan pencapaian hasil pekerjaan.

Pekerja harus dapat mengkaitkan hasil pekerjaan yang dilakukan tanpa merasa tertekan oleh aktivitas yang sangat padat. Struktur kerja baru akan memiliki efek yang harus

dipertimbangkan dalam bentuk biaya. Perhatian terhadap kualitas produk dan pemberdayaan (*utilization*) mesin harus dipertimbangkan juga karena akan mempengaruhi biaya yang akan dikeluarkan perusahaan.

B. Pertumbuhan Ekonomi

1. Pengertian Pertumbuhan Ekonomi

Pertumbuhan ekonomi dapat diartikan sebagai proses kenaikan kapasitas produksi suatu perekonomian yang diwujudkan dalam bentuk kenaikan pendapatan nasional. Perekonomian dikatakan mengalami pertumbuhan apabila jumlah balas jasa riil terhadap penggunaan faktor-faktor produksi pada tahun tertentu lebih besar daripada tahun sebelumnya.

Pertumbuhan ekonomi merupakan syarat penting untuk mengentaskan masyarakat dari kemiskinan, walaupun pertumbuhan ekonomi tidak bisa berdiri sendiri untuk mengentaskan kemiskinan, tetap pertumbuhan ekonomi menjadi faktor utama untuk mengentaskan kemiskinan. Pertumbuhan ekonomi adalah kenaikan kapasitas dalam jangka panjang dari negara yang bersangkutan untuk menyediakan berbagai barang ekonomi kepada penduduknya yang ditentukan oleh adanya kemajuan atau penyesuaian penyesuaian teknologi, institusional (kelembagaan), dan ideologis terhadap berbagai tuntutan keadaan yang ada.⁶

Menurut Prof. Simon Kuznets mendefinisikan pertumbuhan ekonomi jangka panjang dalam kemampuan suatu negara untuk menyediakan semakin banyak jenis

⁶Todaro, *Pembangunan Ekonomi*, Jakarta : Erlangga, 2006, h. 93

barang-barang ekonomi kepada penduduknya. Kemampuan ini tumbuh sesuai dengan kemajuan teknologi, dan penyesuaian kelembagaan dan ideologis yang diperlukan oleh penduduk negara yang dimaksud. Definisi ini mempunyai tiga komponen utama; (1) pertumbuhan ekonomi suatu bangsa terlihat dan meningkatnya secara terus-menerus persediaan barang, (2) teknologi maju merupakan faktor dalam pertumbuhan ekonomi yang menentukan derajat pertumbuhan kemampuan dalam penyediaan aneka macam barang kepada penduduk, dan (3) penggunaan teknologi secara luas dan efisien memerlukan adanya penyesuaian di bidang kelembagaan dan ideologi sehingga inovasi yang dihasilkan oleh ilmu pengetahuan umat manusia dapat dimanfaatkan secara tepat.⁷

Sadono, Sukirno mendefinisikan pertumbuhan ekonomi adalah perubahan tingkat kegiatan ekonomi yang berlaku dari tahun ke tahun. Suatu perekonomian dikatakan mengalami pertumbuhan jika tingkat kegiatan ekonomi lebih tinggi dari apa yang telah dicapai pada periode waktu sebelumnya. Laju pertumbuhan ekonomi diukur melalui laju PDB atas dasar harga konstan.⁸

Boediono mendefinisikan pertumbuhan ekonomi sebagai suatu proses dari kenaikan output perkapita dalam jangka waktu yang panjang. Pertumbuhan ekonomi meliputi tiga aspek; (1) pertumbuhan ekonomi adalah sebuah proses ekonomis, yaitu; berubah dari waktu ke waktu, (2) pertumbuhan ekonomi terkait erat dengan dua aspek

⁷ Jhingan *Ekonomi pembangunan dan perencanaan*, Jakarta: PT. Rajawali Grafindo Persada, 1988, h. 89

⁸ Sukirno, Sadono, *Makroekonomi Modern : Perkembangan Pemikiran Dari Klasik Hingga Keynesian Baru*, Jakarta : Raja Grafindo Pustaka, 2000, h. 58

penting yaitu total output dan jumlah penduduk, dan (3) pertumbuhan ekonomi dikatakan mengalami peningkatan apabila output perkapita meningkat dalam jangka waktu yang panjang.⁹

Karakteristik dari adanya sebuah proses pertumbuhan ekonomi diungkapkan oleh Kaldor : (1) total output perkapita meningkat dari tahun ke tahun dan cenderung tidak berkurang, (2) modal fisik per pekerja meningkat dari waktu ke waktu, (3) tingkat pengembalian modal cenderung akan konstan, (4) rasio atas modal fisik terhadap output cenderung akan konstan, (5) peranan tenaga kerja dan modal fisik terhadap pendapatan nasional cenderung akan konstan dan (6) tingkat pertumbuhan output perpekerja berbeda di setiap negara.¹⁰

2. Teori Pertumbuhan Ekonomi

Para ekonom mempunyai pandangan atau persepsi yang tidak selalu sama mengenai proses pertumbuhan suatu perekonomian. Teori-teori pertumbuhan dapat dikelompokkan kedalam beberapa teori, yaitu:

a. Teori Pertumbuhan Ekonomi Klasik

Teori pertumbuhan ekonomi adalah ahli ekonomi klasik yang pertama kali mengemukakan mengenai pentingnya kebijaksanaan (*Laissezfaire*) atas sistem mekanisme untuk memaksimalkan tingkat perkembangan perekonomian suatu masyarakat. Para ekonom yang mempelajari masalah pertumbuhan ekonomi telah menemukan bahwa mesin kemajuan ekonomi harus bertengger di atas empat roda

⁹Boediono, *Teori Pertumbuhan Ekonomi*, Yogyakarta : BPFE, 1992, h. 66

¹⁰http://www-pam.usc.edu/university_of_california.

yang sama, baik di negara miskin atau negara kaya. Keempat faktor pertumbuhan itu, adalah sumber daya manusia (penawaran tenaga kerja, pendidikan, disiplin, motivasi), sumber daya alam (tanah, mineral, bahan bakar, kualitas lingkungan).¹¹

Adam Smith mengemukakan bahwa faktor manusia sebagai salah satu sumber pertumbuhan ekonomi. Manusia dengan melakukan spesialisasi akan meningkatkan produktivitas, Smith bersama dengan Ricardo percaya bahwa batas dan pertumbuhan ekonomi adalah ketersediaan tanah. Tanah bagi kaum klasik merupakan faktor yang tetap. Kaum klasik juga yakin bahwa pertumbuhan ekonomi dapat berlangsung akibat adanya pembentukan akumulasi modal. Akumulasi tercipta karena adanya surplus dalam ekonomi, namun David Ricardo pesimis bahwa tersedianya modal dalam jangka panjang akan tetap mendukung pertumbuhan ekonomi. Menurutnya pada jangka panjang (*long run*) perekonomian akan menuju kepada keadaan yang stationer, yaitu dimana pertumbuhan ekonomi tidak terjadi sama sekali.¹²

Peranan teknologi akan dapat menghambat berjalannya (*the law of diminishing return*), walaupun teknologi bersifat kaku, dan hanya dapat berubah dalam jangka panjang. Bagi kaum klasik keadaan stationer merupakan keadaan ekonomi sudah mapan dimana masyarakat sudah hidup sejahtera dan tidak ada lagi pertumbuhan yang berarti.

Tekanan jumlah penduduk akan mendorong ekonomi pada keadaan para buruh berada pada taraf nafkah hidup minimum. Manakala upah berada di atas nafkah

¹¹Firmansyah Dadang, *Faktor-Faktor yang Mempengaruhi Pertumbuhan Ekonomi di Indonesia Periode Tahun 1985-2004*, Jakarta : PT.Raja Grafindo, 2008, h. 55

¹²Hartini Tunggaluh, *Teori Ekonomi Makro*, Makassar : 2012, h. 49

hidup, jumlah penduduk akan meningkat.¹³ Upah dibawah nafkah hidup akan menyebabkan angka kematian tinggi dan jumlah penduduk berkurang, hanya pada taraf upah setara dengan nafkah hidup dapat terjadi ekuilibrium jumlah penduduk yang stabil.

b. Teori Pertumbuhan Neo-Klasik

Teori pertumbuhan, model pertumbuhan Neo-klasik berfungsi sebagai alat dasar untuk memahami proses pertumbuhan negara maju dan telah diterapkan dalam studi empiris mengenai sumber pertumbuhan ekonomi. Pendapat Neo-klasik tentang perkembangan ekonomi dapat diikhtisarkan sebagai berikut : adanya akumulasi kapital merupakan faktor penting dalam pembangunan ekonomi, Perkembangan merupakan proses yang gradual, perkembangan merupakan proses yang harmonis dan kumulatif, adanya pikiran yang optimis terhadap perkembangan, aspek-aspek internasional merupakan faktor bagi perkembangan.¹⁴

Model pertumbuhan Neo-klasik menjelaskan ekonomi dengan output homogen tunggal yang diproduksi oleh dua jenis analisis, yaitu modal dan tenaga kerja. Unsur-Unsur baru utama dari model pertumbuhan Neo-klasik adalah modal dan perubahan teknologi. Pada proses pertumbuhan ekonomi, para ekonom menekankan

¹³Arifin Muhammad. *Penanganan Kemiskinan Dalam Upaya Mewujudkan Negara Kesejahteraan*, Medan : 2008, h. 76

¹⁴Suryana, *Perkembangan Ekonomi*, Surabaya : 2000, h. 39

kebutuhan akan penumpukan modal (*capital deepening*), yang merupakan proses dengan kuantitas modal per buruh yang meningkatkan sepanjang waktu.¹⁵

c. Teori Pertumbuhan Ekonomi Modern

Pertumbuhan ekonomi modern Simon Kuznets yang pernah menerima nobel tahun 1971, mendefinisikan pertumbuhan ekonomi sebagai kemampuan negara itu untuk menyediakan barang-barang ekonomi yang terus meningkat bagi penduduknya, pertumbuhan kemampuan ini didasarkan kepada kemajuan teknologi dan kelembagaan serta penyesuaian ideologi dan kelembagaan serta penyesuaian ideologi yang dibutuhkan. Berdasarkan definisi ini maka ada tiga komponen pokok yang sangat penting artinya :

1. Kenaikan output nasional secara terus menerus merupakan perwujudan dari pertumbuhan ekonomi dan kemampuan untuk menyediakan berbagai macam barang ekonomi merupakan tanda kematangan ekonomi.
2. Kemajuan teknologi merupakan prasyarat bagi pertumbuhan ekonomi yang berkesinambungan, namun belum merupakan syarat yang cukup.
3. Penyesuaian kelembagaan, sikap, dan ideologi juga harus dilakukan. Pembangunan ekonomi adalah suatu transformasi suatu masyarakat tradisional menjadi masyarakat modern, melalui tahapan masyarakat,

¹⁵Jhingan, *Ekonomi Pembangunan dan Perencanaan*, Jakarta: PT. Raja Grafindo Persada, 1996, h. 39

persyaratan lepas landas, tahap kematangan, masyarakat berkonsumsi tingkat tinggi.¹⁶

Pertumbuhan ekonomi sebagai kemampuan jangka panjang untuk menyediakan berbagai jenis barang ekonomi yang terus meningkat kepada masyarakat. Kemampuan ini tumbuh atas dasar kemajuan teknologi, institusional dan ideologis yang diperlukannya, perlunya penanaman modal dalam menciptakan pertumbuhan ekonomi, setiap usaha ekonomi harus menyelamatkan proporsi tertentu dari pendapatan nasional yaitu untuk menambah stok modal yang akan digunakan dalam pertumbuhan ekonomi baru. Hubungan ekonomi yang langsung antar besarnya stok modal (C) dan jumlah produksi nasional (Y).¹⁷

d. Teori Pertumbuhan Ekonomi Wilayah

Pola pertumbuhan ekonomi regional tidaklah sama dengan apa yang lazim ditemukan pada pertumbuhan ekonomi nasional, hal ini pada dasarnya disebabkan pada analisa pertumbuhan ekonomi regional. Namun demikian, kedua kelompok ilmu ini juga mempunyai ciri yang sama yaitu memberikan tekanan pada unsur waktu yang merupakan faktor penting dalam analisa pertumbuhan ekonomi.¹⁸ Karena teori ekonomi regional memberikan juga pada unsur space, maka faktor-faktor yang menjadi perhatian juga berbeda dengan apa yang lazim dibahas pada pertumbuhan ekonomi nasional.

¹⁶ John martinuksen, *Teori Tahap-Tahap Pertumbuhan Ekonomi Walt Whitman Rostow*, Jakarta: Rineka Cipta, 2010, h. 63

¹⁷ Sadono Sukirno, *Pengantar Teori Makroekonomi edisi kedua*, Jakarta: PT. Raja Grafindo persada, 1994, h. 59

¹⁸ Boediono, *Pengertian Pertumbuhan Ekonomi*, Jakarta : LP3ES, 1999, h. 74

Pertumbuhan ekonomi nasional faktor-faktor yang sangat diperhatikan adalah modal, lapangan pekerjaan dan kemajuan teknologi yang bisa muncul dalam berbagai bentuk. Sedangkan pada teori pertumbuhan ekonomi regional faktor-faktor yang mendapat perhatian utama adalah keuntungan lokasi, aglomerasi migrasi dan arus lalu lintas modal antar wilayah.

Pertumbuhan regional ditentukan oleh faktor endogen ataupun exogen yaitu faktor-faktor yang terdapat di dalam daerah yang bersangkutan ataupun faktor-faktor di luar daerah atau kombinasi dari keduanya.¹⁹ Pertumbuhan dari dalam wilayah dilihat dari segi hubungan struktural (keterkaitan antar sektor) dan hubungan fungsional (interaksi antar sub sistem dalam suatu wilayah).

Adapun beberapa teori pertumbuhan ekonomi regional yang lazim dikenal, antara lain :

1. *Export Base-Models* yang kemudian dikembangkan pertumbuhan ekonomi suatu daerah ditentukan oleh eksploitasi pemanfaatan alamiah dan pertumbuhan basis ekspor daerah yang bersangkutan yang juga dipengaruhi oleh tingkat permintaan eksternal dari daerah-daerah lain
2. *Neo-Classic*, teori ini mendasarkan analisisnya pada komponen fungsi produksi. Unsur-Unsur yang menentukan pertumbuhan ekonomi regional adalah modal, tenaga kerja, dan teknologi. Lebih khusus teori ini menganalisis pengaruh perpindahan penduduk (migrasi) dan lalu lintas modal terhadap pertumbuhan regional

¹⁹Glasson, *Pertumbuhan Regional dan Faktor Endogen* , Jakarta : Lkis, 1977, h. 82

3. *Cummulative Causation Models*, teori ini berpendapat bahwa peningkatan pemerataan pembangunan antar daerah tidak hanya dapat diserahkan pada kekuatan pasar (*market mechanism*), tetapi perlu adanya campur tangan pemerintah dalam bentuk program-program pembangunan regional terutama untuk daerah-daerah yang relatif masih terbelakang.
4. *Core Periphery Models*, teori ini menekankan analisa pada hubungan yang erat dan saling mempengaruhi antara pembangunan kota (*core*) dan desa (*periphery*). Menurut teori, gerak langkah pembangunan daerah perkotaan akan lebih ditentukan oleh keadaan desa-desa yang disekitarnya. Sebaliknya pembangunan pedesaan tersebut sangat ditentukan oleh arah pembangunan perkotaan.²⁰

3. Faktor-Faktor yang Mempengaruhi Pertumbuhan Ekonomi

Faktor-Faktor yang Mempengaruhi Pertumbuhan Ekonomi yaitu :

- a. Faktor Sumber Daya Manusia, Sama halnya dengan proses pembangunan, pertumbuhan ekonomi juga dipengaruhi oleh SDM. Sumber daya manusia merupakan faktor terpenting dalam proses pembangunan, cepat lambatnya proses pembangunan tergantung kepada sejauh mana sumber daya manusianya selaku subjek pembangunan memiliki kompetensi yang memadai untuk melaksanakan proses pembangunan.
- b. Faktor Sumber Daya Alam, Sebagian besar negara berkembang bertumpu kepada sumber daya alam dalam melaksanakan proses pembangunannya.

²⁰ Adisasmita, *Hubungan Fungsional*, Jakarta : LP3ES, 2008, h. 53

Namun demikian, sumber daya alam saja tidak menjamin keberhasilan proses pembangunan ekonomi, apabila tidak didukung oleh kemampuan sumber daya manusianya dalam mengelola sumber daya alam yang tersedia.

- c. Faktor Ilmu Pengetahuan dan Teknologi, Perkembangan ilmu pengetahuan dan teknologi yang semakin pesat mendorong adanya percepatan proses pembangunan, pergantian pola kerja yang semula menggunakan tangan manusia digantikan oleh mesin-mesin canggih berdampak kepada aspek efisiensi, kualitas dan kuantitas serangkaian aktivitas pembangunan ekonomi.
- d. Faktor Budaya, Faktor budaya memberikan dampak tersendiri terhadap pembangunan ekonomi yang dilakukan, faktor ini dapat berfungsi sebagai pembangkit atau pendorong proses pembangunan tetapi dapat juga menjadi penghambat pembangunan. Budaya yang dapat mendorong pembangunan diantaranya sikap kerja keras dan kerja cerdas, jujur, ulet dan sebagainya. Adapun budaya yang dapat menghambat proses pembangunan diantaranya sikap anarkis, egois, boros, dan sebagainya.²¹

C. Perkembangan Ekonomi Dan Pertumbuhan Ekonomi

Istilah perkembangan ekonomi digunakan secara bergantian dengan istilah seperti pertumbuhan ekonomi, kesejahteraan ekonomi dan perubahan angka panjang. Akan tetapi beberapa ahli ekonomi tertentu, seperti Schumpeter dan Nyonya Ursula Hicks lebih menarik perbedaan yang lebih lazim antara istilah perkembangan

²¹Firmansyah Dadang, *Faktor-Faktor yang Mempengaruhi Pertumbuhan Ekonomi di Indonesia Periode Tahun 1985-2004*, Jakarta : PT.Raja Grafindo, 2008, h. 81

ekonomi dan pertumbuhan ekonomi. Perkembangan ekonomi mengacu pada masalah negara terbelakang sedang pertumbuhan ekonomi mengacu pada masalah negara maju. Perkembangan menurut Schumpter adalah perubahan spontan dan terputus-putus dalam keadaan stasioner yang senantiasa mengubah dan mengganti situasi keseimbangan yang ada sebelumnya. Sedang pertumbuhan adalah perubahan jangka panjang secara perlahan dan mantap yang terjadi melalui kenaikan tabungan dan penduduk. Nyonya Hicks mengemukakan masalah negara terbelakang menyangkut pengembangan sumber-sumber yang tidak atau belum dipergunakan, kendati penggunaannya telah cukup dikenal, sedang masalah negara maju terkait pada perumbuhan karena kebanyakan dari sumber mereka sudah diketahui dan dikembangkan sampai batas tertentu.

Menurut Professor Bonne, perkembangan memerlukan dan melibatkan semacam pengarahan, pengaturan dan pedoman dalam rangka menciptakan kekuatan-kekuatan bagi perluasan dan pemeliharaan. Begitulah yang sebenarnya terjadi pada kebanyakan negara terbelakang, sedang ciri pertumbuhan spontan merupakan ciri perekonomian maju dengan kebebasan usaha.

Pembedaan sederhana yang dibuat oleh A.Madisson bahwa negara-negara maju kenaikan dalam tingkatan pendapatan biasanya disebut sebagai pertumbuhan ekonomi, sedang dinegara miskin ia disebut sebagai perkembangan ekonomi. Kamus ekonomi everyman membuat pembedaan diatas lebih eksplisit umumnya perkembangan ekonomi berarti pertumbuhan ekonomi.

Lebih khusus tindakan itu tidak dipergunakan untuk menggambarkan tindakan kuantitatif perekonomian yang sedang berkembang (seperti laju kenaikan dalam pendapatan nyata perkapita) tetapi perubahan ekonomi, sosial atau perubahan lain yang mengarah pada pertumbuhan. Pertumbuhan lalu dapat diukur dan obyektif ia menggambarkan perluasan tenaga kerja modal, volume perdagangan dan konsumsi. Perkembangan ekonomi dapat dipergunakan untuk menggambarkan faktor-faktor penentu untuk mendasari pertumbuhan ekonomi seperti perubahan dalam teknik produksi sikap masyarakat dan lembaga-lembaga, perubahan tersebut dapat menghasilkan pertumbuhan ekonomi.²²

Namun terlepas dari perbedaan yang nampak ini beberapa ahli ekonomi menggunakan istilah tersebut sebagai sinonim, gagasan perkembangan dan pertumbuhan itu sendiri mengesankan suatu peralihan kesesuatu yang baru dari sesuatu yang lama, yang telah lama dipergunakan. Seringkali kita hanya mengacu kepada pertumbuhan kepada kemajuan atau perkembangan hanya sebagai variasi. Namun penulis tetap menjadikan pertumbuhan ekonomi sebagai tujuan utama dalam penulisan ini karena pertumbuhan ekonomi mempunyai kaidah yang pas untuk negara kita pada saat ini.

²²Jhingan, *Ekonomi pembangunan dan perencanaan*, Jakarta: PT. Rajawali Grafindo Persada, 1988, h. 53

D. Standar Pertumbuhan Ekonomi Daerah

1. Pertanian

Pertanian adalah kegiatan pemanfaatan sumber daya hayati yang dilakukan manusia untuk menghasilkan bahan pangan, industri, atau sumber energi, serta untuk mengelola lingkungan hidupnya. Kegiatan pemanfaatan sumber daya hayati yang termasuk dalam pertanian biasa dipahami orang sebagai budidaya tanaman atau bercocok tanam (*crop cultivation*) serta pembesaran hewan ternak (*raising*), meskipun cakupannya dapat pula berupa pemanfaatan mikroorganisme dan bioenzim dalam pengelola produk lanjutan, seperti pembuatan keju dan tempe, atau sekedar ekstraksi semata, seperti penangkapan ikan atau eksploitasi.

Bagian terbesar penduduk dunia bermata pencaharian dalam bidang-bidang di lingkup pertanian, namun pertanian hanya menyumbang 4% dari PDB dunia. Sejarah Indonesia sejak masa kolonial sampai sekarang tidak dapat dipisahkan dari sektor pertanian dan perkebunan, karena sektor-sektor ini memiliki arti yang sangat penting dalam menentukan pembentukan berbagai realitas ekonomi dan sosial masyarakat di berbagai wilayah Indonesia. Berdasarkan data BPS tahun 2002, bidang pertanian di Indonesia menyediakan lapangan kerja bagi sekitar 44,3% penduduk meskipun hanya menyumbang sekitar 17,3% dari total pendapatan domestik bruto.

Kelompok ilmu-ilmu pertanian mengkaji pertanian dengan dukungan ilmu-ilmu pendukungnya, karena pertanian selalu terikat dengan ruang dan waktu, ilmu-ilmu pendukung seperti ilmu tanah, meteorologi, teknik pertanian, biokimia dan statistika juga dipelajari dalam usaha pertanian ilmu pendukung, seperti

pertanian. Usaha tani (*farming*) adalah bagian inti dari pertanian karena menyangkut sekumpulan kegiatan yang dilakukan dalam budidaya. "Petani" adalah sebutan bagi mereka yang menyelenggarakan usaha tani, sebagai contoh "petani tembakau" atau "petani ikan". Pelaku budidaya hewan ternak (*livestock*) secara khusus disebut sebagai *peternak*.

Pertanian dalam pengertian yang luas mencakup semua kegiatan yang melibatkan pemanfaatan makhluk hidup (termasuk tanaman, hewan, dan mikrobia) untuk kepentingan manusia. Dalam arti sempit, pertanian diartikan sebagai kegiatan pembudidayaan tanaman, usaha pertanian diberi nama khusus untuk subjek usaha tani tertentu. Kehutanan adalah usaha tani dengan subjek tumbuhan (biasanya pohon) dan diusahakan pada lahan yang setengah liar atau liar (hutan). Peternakan menggunakan subjek hewan darat kering (khususnya semua vertebrata kecuali ikan amfibia) atau serangga (misalnya lebah). Perikanan memiliki subjek hewan perairan (termasuk amfibia dan semua nonvertebrata air). Suatu usaha pertanian dapat melibatkan berbagai subjek ini bersama-sama dengan alasan efisiensi dan peningkatan keuntungan, pertimbangan akan kelestarian lingkungan mengakibatkan aspek-aspek konservasi sumber daya alam juga menjadi bagian dalam usaha pertanian.

Semua usaha pertanian pada dasarnya adalah kegiatan ekonomi sehingga memerlukan dasar-dasar pengetahuan yang sama akan pengelolaan tempat usaha, pemilihan benih/bibit, metode budidaya, pengumpulan hasil, distribusi produk, pengolahan dan pengemasan produk, dan pemasaran. Apabila seorang petani memandang semua aspek ini dengan pertimbangan efisiensi untuk mencapai

keuntungan maksimal maka ia melakukan pertanian intensif (*intensive farming*). Usaha pertanian yang dipandang dengan cara ini dikenal sebagai agribisnis. Program dan kebijakan yang mengarahkan usaha pertanian ke cara pandang demikian dikenal sebagai *intensifikasi*, karena pertanian industri selalu menerapkan pertanian intensif, keduanya sering kali disamakan.

Sisi pertanian industrial yang memperhatikan lingkungannya adalah pertanian berkelanjutan (*sustainable agriculture*). Pertanian berkelanjutan, dikenal juga dengan variasinya seperti pertanian organik atau permakultur, memasukkan aspek kelestarian daya dukung lahan maupun lingkungan dan pengetahuan lokal sebagai faktor penting dalam perhitungan efisiensinya. Akibatnya, pertanian berkelanjutan biasanya memberikan hasil yang lebih rendah daripada pertanian industrial.

Pertanian modern masa kini biasanya menerapkan sebagian komponen dari kedua kutub "ideologi" pertanian yang disebutkan di atas. Selain keduanya, dikenal pula bentuk pertanian ekstensif (pertanian masukan rendah) yang dalam bentuk paling ekstrem dan tradisional akan berbentuk pertanian subsistem, yaitu hanya dilakukan tanpa motif bisnis dan semata hanya untuk memenuhi kebutuhan sendiri atau komunitasnya.

Sebagai suatu usaha, pertanian memiliki dua ciri penting yaitu selalu melibatkan barang dalam volume besar dan proses produksi memiliki risiko yang relatif tinggi. Dua ciri khas ini muncul karena pertanian melibatkan makhluk hidup dalam satu atau beberapa tahapnya dan memerlukan ruang untuk kegiatan itu serta jangka waktu tertentu dalam proses produksi. Beberapa bentuk pertanian modern

(misalnya budidaya alga, hidroponik) telah dapat mengurangi ciri-ciri ini tetapi sebagian besar usaha pertanian dunia masih tetap demikian.

2. Perkebunan

Perkebunan adalah segala kegiatan yang mengusahakan tanaman tertentu pada tanah atau media tumbuh lainnya dalam ekosistem yang sesuai mengolah, dan memasarkan barang dan jasa hasil tanaman tersebut, dengan bantuan ilmu pengetahuan dan teknologi, permodalan serta manajemen untuk mewujudkan kesejahteraan bagi pelaku usaha perkebunan dan masyarakat. Tanaman yang ditanam bukanlah tanaman yang menjadikan makanan pokok maupun sayuran untuk membedakannya dengan usaha ladang dan hortikultura sayur mayur dan bunga, meski usaha penanaman pohon buah masih disebut usaha perkebunan. Tanaman yang ditanam umumnya berukuran besar dengan waktu penanaman yang relatif lama, antara kurang dari setahun hingga tahunan.

Perkebunan dibedakan dari agroforestri dan silvikultur (budidaya hutan) karena sifat intensifnya. Dalam perkebunan pemeliharaan memegang peranan penting, sementara dalam agroforestri dan silvikultur, tanaman cenderung dibiarkan untuk tumbuh sesuai kondisi alam. Karena sifatnya intensif, perkebunan hampir selalu menerapkan cara budidaya monokultur, kecuali untuk komoditas tertentu, seperti lada dan vanili. Penciri sekunder, yang tidak selalu berlaku, adalah adanya instalasi pengolahan atau pengemasan terhadap hasil panen dari lahan perkebunan itu, sebelum produknya dipasarkan. Perkebunan dibedakan dari usaha tani pekarangan terutama karena skala usaha dan pasar produknya.

Ukuran luas perkebunan sangat relatif dan tergantung volume komoditas yang dihasilkan. Namun, suatu perkebunan memerlukan suatu luas minimum untuk menjaga keuntungan melalui sistem produksi yang diterapkannya. Kepemilikan lahan bukan merupakan syarat mutlak dalam perkebunan, sehingga untuk beberapa komoditas berkembang sistem sewa-menyewa lahan atau sistem pembagian usaha, seperti Perkebunan Inti Rakyat (PIR).

a. Perkebunan tropika dan subtropika

Di daerah tropika dan subtropika, perkebunan mencakup komoditas tanaman semusim maupun tahunan. Berikut adalah daftar komoditas (tidak lengkap) perkebunan, menurut produknya.

1. Tanaman industri semusim

Tanaman semusim adalah tanaman yang hanya mampu tumbuh selama semusim pada tahun tersebut, atau tanaman tahunan yang biasa dipanen cepat sebelum musim berakhir. Jenis tanaman perkebunan semusim tidaklah sebanyak tanaman perkebunan tahunan. Contoh tanaman industri semusim yaitu:

- Serat henep, dari tanaman *Cannabis sativa*
- Serat kapas, dari beberapa spesies kapas, *Gossypium* spp.
- Serat kenaf, dari batang *Hibiscus cannabinus*
- Serat goni dan bunga rosela, dari tanaman *Hibiscus sabdariffa*
- Serat sisal, dihasilkan dari daun tanaman sisal, *Agave sisalana*
- Serbuk indigo, dihasilkan dari tanaman tarum, *Indigofera tinctoria*.

- Gula tebu, dihasilkan dari perasan batang tebu dan produk sampingannya (dapat pula dibudidayakan secara tahunan)
- Daun tembakau, dihasilkan dari tanaman tembakau, *Nicotiana* spp.

2. Tanaman industri tahunan

Tanaman tahunan adalah tanaman yang mampu tumbuh lebih dari dua tahun. Tanaman industri tahunan umumnya merujuk pada tanaman berkayu keras untuk membedakannya dengan semak dan rerumputan yang sebenarnya juga bisa dikatakan tanaman tahunan. Tanaman industri tahunan mampu dipanen beberapa kali sebelum akhirnya mengalami penurunan hasil dan tidak lagi produktif secara ekonomi, yang kemudian ditebang. Contoh tanaman industri tahunan yaitu:

- Karet, dari getah (lateks) tanaman para (*Hevea brasiliensis*).
- Kopra dan produk-produk lainnya dari kelapa.
- Minyak sawit, minyak inti sawit, dan produk-produk lainnya dari kelapa sawit.
- Kulit dan batang kina, dihasilkan oleh beberapa jenis *Cinchona* spp.
- Biji dan bubuk kopi, dihasilkan dari kebun *Coffea* spp.
- Biji dan serbuk kakao, dihasilkan oleh tanaman kakao, *Theobroma cacao*.
- Teh, dihasilkan dari pemrosesan daun teh, *Camellia sinensis*.

Terdapat pula produk tanaman industri tahunan lain yang ditanam dengan skala kecil dan kurang intensif, tetapi dikumpulkan lalu diolah sebagai produk perkebunan. Komoditas ini biasanya merupakan "perkebunan rakyat" dan perbedaannya dengan usaha tani pekarangan menjadi kabur, berikut adalah beberapa di antaranya :

- Biji pala dan salut bijinya (fuli), dari kebun pala (*Myristica fragrans*)
- Buah dan bubuk merica, dihasilkan oleh tanaman lada, *Piper nigrum*
- Serat kapuk, dihasilkan dari tanaman kapuk *Ceiba pentandra*.
- Kacang mete, dihasilkan oleh tanaman mete, *Anacardium occidentale*
- Bunga, daun, dan minyak cengkeh, dihasilkan oleh tanaman cengkeh, *Syzygium*
- Kulit manis, dihasilkan dari kulit batang/cabang beberapa jenis *Cassia*
- Minyak sitronela, dihasilkan dari ekstra bagatang semu sitronela, *Cymbopogon* spp.
- Bubuk vanili, dihasilkan dari pengolahan buah vanilla, *Vanilla planifolia*
- Buah kemukus, dihasilkan dari tanaman kemukus, *Piper cubeba*
- Buah cabe jawa, dihasilkan dari tanaman cabe jawa, *Piper retrofractum* dan *Piper longum*.

3. Tanaman hortikultura

Buah apel, buah durian, buah mangga, buah nanas, buah pisang, buah rambutan, buah aprikot, buah persik dan buah zaitun.

b. Perkebunan subtropika dan iklim sedang

Perkebunan di kawasan ini kebanyakan tergolong sebagai *orchard*, bukan *plantation*. Selain itu, tidak ada yang merupakan tanaman semusim, karena yang semusim biasa digolongkan sebagai tanaman ladang (*field crop*), seperti tembakau dan kapas, bahkan juga meskipun ia menghasilkan produk yang mirip dengan perkebunan di kawasan tropika, seperti gula yang dihasilkan dari bit gula untuk daerah beriklim sedang, sementara untuk daerah tropika dihasilkan dari tebu. Contoh lainnya adalah minyak masak yang dihasilkan dari ladang kanola atau bunga matahari di daerah beriklim sedang, sementara untuk kawasan tropika kebanyakan dihasilkan dari kelapa sawit dan kelapa.

Komoditas perkebunan yang dihasilkan kawasan ini kebanyakan buah-buahan, beberapa di antaranya adalah sebagai berikut.

- Buah dan minuman anggur, dari beberapa jenis tanaman anggur budidaya
- Buah apel, dari tanaman apel, *Malus domestica*
- Buah aprikot (*Prunus americana*), plum (terutama *P. domestica*), dan berbagai hibridanya
- Pohon natal, dihasilkan dari beberapa jenis tanaman runjung.

Dalam peristilahan di Amerika Serikat, pertanaman pinus atau tanaman runjung lainnya, serta pertanaman untuk produksi kayu dan kertas digolongkan sebagai "perkebunan" (*plantation*), tetapi di Indonesia hal semacam itu digolongkan ke dalam usaha tani kehutanan atau silvikultur, dan awam menyebut lahannya sebagai "hutan", seperti "hutan jati" atau "hutan pinus".

3. Kehutanan

Kehutanan adalah suatu praktik untuk membuat, mengelola, menggunakan dan melestarikan hutan untuk kepentingan manusia. Undang-undang Republik Indonesia No. 41 tahun 1999 tentang kehutanan, definisi kehutanan adalah sistem pengurusan yang bersangkutan paut dengan hutan, kawasan hutan, dan hasil hutan yang diselenggarakan secara terpadu.

Menurut Simon perkembangan teori pengelolaan hutan dapat dikelompokkan ke dalam dua kategori, yaitu kategori kehutanan konvensional dan kategori kehutanan modern (kehutanan sosial).

a. Kehutanan Konvensional

Teori pengelolaan hutan yang termasuk ke dalam kehutanan konvensional adalah penambangan kayu atau *timber extraction* (TE) dan perkebunan kayu atau *timber management* (TM).

b. Kehutanan Modern

Kehutanan sosial adalah pengelolaan hutan sebagai sumberdaya atau *forest resource management* (FRM) dan pengelolaan hutan sebagai

ekosistem atau *forest ecosystem management* (FEM), keduanya disebut juga dengan istilah lain *Sustainable Forestry Management* (SFM). Ketiga teori pengelolaan hutan tersebut, secara evolutif berkembang, sejak dari mulai penambangan kayu (TE) hingga sampai pada pengelolaan ekosistem hutan (FEM).

Sejalan dengan pertumbuhan ekonomi Indonesia yang meningkat pesat, permintaan pasar akan produk kehutanan juga meningkat dan seringkali harus dipenuhi secara cepat sehingga aspek-aspek pengelolaan hutan yang bertanggung jawab kerap terabaikan.

Menurut data statistik Kementerian Kehutanan tahun 2011, laju deforestasi di Indonesia pada periode 2000-2010 melesat hingga 1,2 juta hektar hutan alam setiap tahun. Walaupun angka ini telah menunjukkan penurunan sejak 2010, bahaya deforestasi masih mengancam dari pola produksi dan konsumsi yang tidak bertanggung jawab.

Ancaman terbesar pada hutan alam Indonesia adalah alih fungsi hutan menjadi perkebunan, penebangan liar, perambahan, kebakaran hutan serta eksploitasi hutan secara tidak lestari untuk pengembangan pemukiman dan industri.

E. Tanaman Kakao

1. Pengertian Tanaman Kakao

Tanaman kakao termasuk golongan tanaman tahunan yang tergolong dalam kelompok tanaman *caulifloris*, yaitu tanaman yang berbunga dan berbuah pada batang dan cabang. Tanaman ini pada garis besarnya dapat dibagi atas dua bagian,

yaitu bagian vegetatif yang meliputi akar, batang serta daun dan bagian generatif yang meliputi bunga dan buah.²³ Kakao merupakan tumbuhan berbentuk pohon, di alam dapat mencapai ketinggian 10m. Meskipun demikian, dalam pembudidayaan tingginya dibuat tidak lebih dari 5m tetapi dengan tajuk menyamping yang meluas, hal ini dilakukan untuk memperbanyak cabang produktif.²⁴

Coklat dapat tumbuh sampai ketinggian 8-10m dari pangkal batangnya permukaan tanah. Tanaman coklat punya kecenderungan tumbuh lebih pendek bila ditanam tanpa pohon pelindung. Di awal pertumbuhannya, tanaman coklat yang dipercaya melalui biji akan menumbuhkan batang utama sebelum menumbuhkan cabang-cabang primer. Letak cabang-cabang primer itu tumbuh disebut jorket, yang tingginya 1-2m dari permukaan tanah. Ketinggian jorket yang ideal adalah 1,2-1,5m agar tanaman dapat menghasilkan tajuk yang baik dan seimbang.²⁵

Tanaman kakao yang berasal dari biji, setelah berumur sekitar satu tahun dan memiliki tinggi 0,9-1,5m, pertumbuhan vertikalnya akan berhenti kemudian membentuk perempatan (jorket/*horquette*). Tinggi rendah jorket tergantung pada kualitas bibit, kesuburan tanah, dan intensitas cahaya yang diterima. Jorket merupakan tempat perubahan pola percabangan, yakni dari tipe ortotrop ke plagiotrop. Peralihan pertumbuhan seperti ini adalah khas dari tanaman kakao karena

²³Siregar, Tumpal., Slamet Riyadi., Laeli Nuraeni.. *Budidaya, pengolahan, dan pemasaran Cokelat*, Jakarta : Penebar Swadaya, 1989, h. 63

²⁴Sunanto, Hatta..*Cokelat Pengolahan Hasil dan Aspek Ekonominya*, Yogyakarta: Kanisius, 1992, h. 153

²⁵Siregar, Tumpal, Slamet Riyadi, Laeli Nuraeni, *Budidaya, pengolahan, dan pemasaran Cokelat*, Jakarta : Penebar Swadaya, 1989, h. 167

tidak terjadi pada tanaman lain. Pembantuan jorket di dahului dengan berhentinya pertumbuhan tunas ortotrop karena ruas-ruasnya tidak lagi memanjang. Pada ujung tunas tersebut, stipula, kuncup keiak daun, serta tunas daun juga tidak berkembang lagi. Dari ujung perhentian tersebut, selanjutnya tumbuh 3-6 cabang yang arah pertumbuhannya condong ke samping membentuk sudut 0-600 terhadap bidang horizontal, cabang-cabang itu disebut cabang primer yang bersifat palgiotrop. Dari cabang primer akan tumbuh cabang sekunder, sementara dari cabang sekunder akan tumbuh cabang tersier dan seterusnya yang semuanya bersifat plagiotrop, cabang plagiotrop tidak membentuk jorket.²⁶

Dari batang maupun cabang acapkali tumbuh tunas-tunas air (*chupon*). Bila tunas air ini dibiarkan tumbuh akan membentuk jorket kembali, tunas air tersebut juga menyerap banyak energi sehingga bila dibiarkan tumbuh akan mengurangi pembungaan dan pembuahan, karena itu tunas air harus ditunas secara berkala.

Ditinjau dari tipe pertumbuhannya, cabang-cabang pada tanaman cokelat tumbuh ke arah atas maupun samping, cabang-cabang yang tumbuh ke arah samping disebut cabang-cabang plagiotrop dan cabang-cabang yang tumbuh ke arah atas disebut cabang-cabang orthotrop.²⁷

Buah dan warna kulit buah kakao sangat bervariasi, tergantung pada kultivarnya. Namun, pada dasarnya hanya ada dua macam warna, yaitu buah yang

²⁶Wahyudi, T, T.R Pangabean, dan Pujiyanto, *Panduan Lengkap Kakao Manajemen Agribisnis dari Hulu hingga Hilir*, Jakarta: Penebar Swadaya., 2008, h. 78

²⁷Siregar, Tumpal., Slamet Riyadi., Laeli Nuraeni. *Budidaya, pengolahan, dan pemasaran Cokelat*, Jakarta : Penebar Swadaya, 1989, h 58

ketika muda berwarna hijau/hijau agak putih, bila sudah masak berwarna kuning dan buah yang ketika masih muda berwarna merah, bila sudah masak berwarna orange.²⁸

Biji di bungkus oleh daging buah (pulpa) yang berwarna putih, rasanya asam manis dan diduga mengandung zat penghambat perkecambahan, disebelah dalam daging buah terdapat kulit biji (testa) yang membungkus dua kotiledon dan poros embrio, biji kakao tidak memiliki masa dorman. Meskipun daging buahnya mengandung zat penghambat perkecambahan, tetapi kadang-kadang biji berkecambah didalam buah yang terlambat dipanen karena daging buahnya telah kering.²⁹

Struktur buah kakao secara garis besar terdiri dari empat bagian yaitu kulit, plasenta, *pulp*, dan biji. Buah kakao masak berisi 30-40 biji yang masing-masing diselimuti oleh *pulp*, sedangkan biji kakao terdiri dari dua bagian yaitu kulit biji dan keping biji, keping biji meliputi 86% sampai 90% dari berat kering biji sedangkan kulit biji sekitar 10-14% .³⁰ Saat biji kakao dikeluarkan dari buah, biji diselimuti oleh lendir putih atau *pulp.Pulp* pada mulanya steril, tetapi dengan adanya gula dan keasaman yang tinggi (pH 3,5) karena kandungan asam sitrat. Kondisi ini ideal untuk

²⁸Wahyudi, T., T.R Pangabea., dan Pujiyanto..*Panduan Lengkap Kakao Manajemen Agribisnis dari Hulu hingga Hilir*, Jakarta: Penebar Swadaya, 2008, h. 63

²⁹Prawoto A.A dan Iskandar Abdul Karneni, *Pengaruh Tinggi Tempat Penanaman Kakao Terhadap Kadar Lemak dan Komposisi Asam Lemak*. Pusat Penelitian Kopi dan kakao, Jember, Indonesia, 1994, h . 69

³⁰Syarief, Darmawan Subekti, Ervan dan Adi Nugroho, *DiktatPengolahan Coklat*. Jurusan Mekanisasi Pertanian, Bogor : Fakultas Teknologi Pertanian,1988, h.59

mikroorganisme. Kontaminasi skala luas bisa terjadi karena adanya aktivitas lalat, lalat buah, dan kontaminasi langsung dari kotak fermentasi.³¹

Hubungan antara kadar air, dimensi, dan berat biji kakao Forastero dan barisan biji dari pangkal buah ke ujung buah menunjukkan pola kuadratik. Kadar air cenderung menurun dari pangkal buah (baris ke-1), hingga pertengahan buah (baris ke-6 atau ke-7), untuk selanjutnya meningkat hingga ujung buah (baris ke-10). Panjang dan lebar biji mengalami peningkatan dari pangkal buah (baris ke-1) hingga pertengahan buah (baris ke-6), kemudian menurun hingga ujung buah (baris ke-10). Sedangkan tebal biji mengalami penurunan dari pangkal buah (baris ke-1) hingga pertengahan buah (baris ke-6), untuk selanjutnya meningkat hingga ujung buah (baris ke-10). Berat biji mengalami peningkatan dari pangkal buah (baris ke-1) hingga pertengahan buah (baris ke-4 atau ke-6). Selanjutnya terjadi penurunan hingga ujung buah.³²

2. Jenis Kakao

Jenis kakao yang terbanyak dibudidayakan adalah jenis:³³

1. **Criollo** (*Criollo* Amerika Tengah dan Amerika Selatan), yang menghasilkan biji kakao bermutu sangat baik dan dikenal sebagai kakao mulia, fine flavour

³¹Wahyudi, T, T.R Pangabea, dan Pujiyanto, *Panduan Lengkap Kakao Manajemen Agribisnis dari Hulu hingga Hilir*, Jakarta: Penebar Swadaya, 2008, h. 47

³²Haerani, 2002. Pola Distribusi Kadar Lemak, Kadar Air dan Karakteristik Fisik Biji Kakao Forastero (*theobroma cacao*) Berdasarkan Barisan Biji Dari Pangkal Buah Ke Ujung Buah. Fakultas Pertanian dan Kehutanan Universitas Hasanuddin.Makassar. H 62

³³Sunanto, Hatta. *Cokelat Pengolahan Hasil dan Aspek Ekonominya*, Yogyakarta : Kanisius, 1992, h. 79

cocoa, choiced cocoa atau edel cocoa. *Criollo* memiliki ciri-ciri sebagai berikut :

- a) Pertumbuhan tanaman kurang kuat dan produksinya relatif rendah dan tunas-tunas muda umumnya berbulu.
- b) Masa berbuah lambat.
- c) Agak peka terhadap serangan hama dan penyakit.
- d) Kulit buah tipis dan mudah diiris.
- e) Terdapat 10 alur yang letaknya berselang-seling, dimana 5 alur agak dalam dan 5 alur agak dangkal.
- f) Ujung buah umumnya berbentuk tumpul, sedikit bengkok dan tidak memiliki bottle neck.
- g) Tiap buah berisi 30-40 biji yang bentuknya agak bulat sampai bulat.
- h) Endospermnya berwarna putih.
- i) Proses fermentasinya lebih cepat dan rasanya tidak begitu pahit.
- j) Warna buah muda umumnya merah dan bila sudah masak menjadi orange.

2. ***Forastero***, yang menghasilkan biji kakao bermutu sedang dan dikenal sebagai ordinary cocoa atau bulk cocoa, jenis terdiri dari *forasteroamazona* dan *trinitario*.

Tipe *forastero* memiliki ciri-ciri sebagai berikut :

- a) Pertumbuhan tanaman kuat dan produksinya lebih tinggi.
- b) Masa berbuah lebih awal.
- c) Umumnya diperbanyak dengan semain hibrida.

- d) Relatif lebih tahan terhadap serangan hama dan penyakit.
- e) Kuat buah agak keras tetapi permukaanya halus.
- f) Alur-alur pada kulit buah agak dalam.
- g) Ada yang memiliki *bottle neck* dan ada pula yang tidak memiliki.
- h) Endospermnya berwarna ungu tua dan berbentuk gepeng.
- i) Proses fermentasinya lebih lama.
- j) Rasa biji lebih pahit.
- k) Kulit buah berwarna hijau terutama yang berasal dari Amazona dan merah yang berasal dari daerah lain.

3. *Trinitario* yang merupakan hibrida alami dari *Criollo* dan *Forastero* sehingga menghasilkan biji kakao yang dapat termasuk fine flavour cocoa atau bulk cocoa. Jenis *Trinitario* yang banyak ditanam di Indonesia adalah Hibrid Djati Runggo (DR) dan Uppertimazone Hibrida (Kakao lindak). Jenis trinitario yaitu:

- a) *Angoleta*, dengan ciri-ciri sebagai berikut :
 - Bentuk luar mendekati *Criollo*.
 - Kulit luar sangat kasar, tanpa *bottle neck*, buah besar, beralur dalam.
 - Endosperm/bijinya berwarna ungu.
- b) *Cundeamor*, dengan ciri-ciri sebagai berikut :
 - Bentuk buah seperti *Angoleta*, kulit buah kasar, *bottle neck* jelas dan alur tidak dalam.
 - Bijinya gepeng dan mutu superior.

- Endosperm ungu gelap.

c) *Amelonado*, dengan ciri-ciri sebagai berikut :

- Bentuk buah bulat telur, kulit sedikit halus, ada yang memiliki *bottle neck* ada pula yang tidak, dan alur-alurnya jelas.
- Bijinya gepeng, mutu ada yang sedang dan ada yang superior.
- Endosperm berwarna ungu.

d) *Calaba cillo*, dengan ciri-ciri sebagai berikut :

- Buahnya pendek dan bulat, kulitnya sangat halus dan licin, tanpa *bottle neck*, sedangkan alur-alur buahnya dangkal.
- Bijinya gepeng dan rasanya pahit.
- Endosperm berwarna ungu.

3. Karakteristik Biji Kakao

Karakteristik fisik biji kakao banyak diperhatikan terutama karena berpengaruh terhadap hasil yang akan diperoleh oleh pabrik cokelat, khususnya adalah kadar air, berat biji, dan kadar kulit. Sifat-sifat fisik tersebut satu sama lain saling berkaitan dan dapat ditentukan dengan mudah.

Kadar air merupakan sifat fisik yang sangat penting dan sangat diperhatikan oleh pembeli, selain sangat berpengaruh terhadap randemen hasil (*yield*), kadar air berpengaruh pada daya tahan biji kakao terhadap kerusakan terutama saat pengudangan dan pengangkutan. Biji kakao, yang mempunyai kadar air tinggi, sangat rentan terhadap serangan jamur dan serangga. Keduanya sangat tidak disukai

oleh konsumen karena cenderung menimbulkan kerusakan cita-rasa dan aroma dasar yang tidak dapat diperbaiki pada proses berikutnya. Standar kadar air biji kakao mutu ekspor adalah 6-7%. Jika lebih tinggi dari nilai tersebut, biji kakao tidak aman disimpan dalam waktu lama, sedang jika kadar air terlalu rendah biji kakao cenderung menjadi rapuh.

Ukuran biji buah kakao berdasarkan posisi pada pohon dan posisi dalam buah itu berbeda. Pada umumnya jumlah buah pada cabang lebih banyak dibandingkan pada batang, hal ini disebabkan karena banyaknya tangkai pada cabang yang ditumbuhi oleh buah dibandingkan pada batang. Akan tetapi, ukuran buah pada batang lebih besar dan lebih berat dibandingkan buah yang berada pada cabang, hal ini disebabkan karena persaingan untuk memperoleh makanan pada pada cabang lebih besar disbanding persaingan untuk memperoleh makanan pada batang.

Biji kakao terdiri atas keping biji (*nib*) yang dilindungi oleh kulit (*shell*). Kadar kulit dihitung atas dasar perbandingan berat kulit dan berat total biji kakao (kulit + keping) pada kadar air 6-7%. Standar kadar kulit biji kakao yang umum adalah antara 11-13%. Namun, nilai kadar kulit umumnya tergantung pada permintaan konsumen, beberapa konsumen bersedia membeli biji kakao dengan kadar kulit di atas nilai tersebut, mereka akan memperhitungkan koreksi harga jika kadar kulit lebih tinggi dari ketentuan karena seperti halnya ukuran biji, kadar kulit berpengaruh pada randemen hasil lemak.

Biji kakao dengan kadar kulit yang tinggi cenderung lebih kuat atau tidak rapuh saat ditumpuk didalam gudang sehingga biji tersebut dapat disimpan dalam

waktu yang lebih lama. Sebaliknya, jika kadar kulit terlalu rendah, maka penjual (eksportir) biji kakao akan mengalami kerugian dalam bentuk kehilangan bobot. Jika kuantum pengiriman sangat besar, maka kehilangan kumulatif dari selisih kadar kulit menjadi relatif besar. Kadar kulit biji kakao dipengaruhi oleh jenis bahan tanaman dan cara pengolahan (fermentasi dan pencucian). Makin singkat waktu fermentasi, kadar kulit biji kakao makin tinggi karena sebagian besar sisa lendir (*pulp*) masih menempel pada biji. Namun demikian, kandungan kulit biji tersebut dapat dikurangi dengan proses pencucian.

Ukuran biji buah kakao berdasarkan posisi pada pohon dan posisi dalam buah itu berbeda, pada umumnya jumlah buah pada cabang lebih banyak dibandingkan pada batang. Hal ini disebabkan karena banyaknya tangkai pada cabang yang ditumbuhi oleh buah dibandingkan pada batang. Akan tetapi, ukuran buah pada batang lebih besar dan lebih berat dibandingkan buah yang berada pada cabang, hal ini disebabkan karena persaingan untuk memperoleh makanan pada cabang lebih besar dibandingkan persaingan untuk memperoleh makanan pada batang.

F. Kakao Sebagai Tanaman Unggulan

Kakao merupakan salah satu komoditas andalan perkebunan yang peranannya cukup penting bagi perekonomian nasional, khususnya sebagai penyedia lapangan kerja, sumber devisa negara, pengembangan wilayah dan pengembangan agroindustri. Pada tahun 2002, perkebunan kakao telah menyediakan lapangan kerja dan sumber pendapatan bagi sekitar 900 ribu kepala keluarga petani yang sebagian besar berada di Kawasan Timur Indonesia (KTI) serta memberikan sumbangan devisa terbesar ke

tiga sub sektor perkebunan setelah karet dan minyak sawit dengan nilai sebesar US \$ 701 juta.

Jenis tanaman kakao di Indonesia umumnya adalah kakao jenis lindak dengan sentra produksi utama adalah Sulawesi Selatan, Sulawesi Tenggara dan Sulawesi Tengah. Disamping itu juga diusahakan jenis kakao mulia oleh perkebunan besar negara di Jawa Timur dan Jawa Tengah. Dari segi kualitas, kakao Indonesia tidak kalah dengan kakao dunia dimana bila dilakukan fermentasi dengan baik dapat mencapai cita rasa setara dengan kakao yang berasal dari Ghana. Kakao Indonesia mempunyai kelebihan dibandingkan kakao dari negara lain, yaitu tidak mudah meleleh sehingga cocok bila dipakai untuk *blending*. Sejalan dengan keunggulan tersebut, peluang pasar kakao Indonesia cukup terbuka baik ekspor maupun kebutuhan dalam negeri, sehingga potensi untuk menggunakan industri kakao sebagai salah satu pendorong pertumbuhan dan distribusi pendapatan cukup terbuka. Meskipun demikian, berbagai permasalahan seperti produktivitas kebun masih rendah akibat serangan hama penggerek buah kakao (PBK), mutu produk masih rendah serta masih belum optimalnya pengembangan produk hilir kakao menjadi hambatan dalam pengembangan agribisnis kakao di Indonesia.

Sektor perkebunan merupakan andalan bagi pemerintah Sulawesi Tenggara, dan tanaman perkebunan yang potensial serta paling banyak ditanam oleh masyarakat adalah tanaman kakao. Pada tahun 2005, Sulawesi Tenggara menjadi salah satu penghasil kakao terbesar di Indonesia dimana *share* kakao Sulawesi Tenggara mencapai 17,73%, dengan produksi sebesar 132.740 ton. Areal tanaman perkebunan

kakao meningkat terus, karena adanya kebijakan dari pemerintah daerah setempat yang memasukkan tanaman kakao sebagai tanaman prioritas yang dipacu. Disamping peningkatan areal tanam, peningkatan produksi juga dapat dipacu melalui peningkatan produktivitas, peningkatan produktivitas ini sudah dilakukan pemerintah daerah dengan memberikan berbagai pelatihan, hal ini juga dilakukan oleh lembaga swadaya masyarakat, perusahaan swasta, maupun bantuan dari luar negeri. Adanya berbagai program peningkatan kakao, bagi petani merupakan langkah nyata untuk ikut memajukan agribisnis kakao. Hal ini tergambarkan dari keseriusan dalam mengikuti semua program yang ada, bahkan petani yang kebetulan tidak dapat ikut dalam program pelatihan tersebut akan mencari informasi ke petani peserta.

Tanaman kakao telah menjadi komoditi terbesar Kolaka Utara, hal itu telah di buktikan dengan penambahan luas lahan dan produksinya semakin tahun meningkat, karena pemerintah daerah setempat telah membuat program khusus untuk peningkatan mutu dan kualitas produksi kakao, dengan memberikan berbagai macam bantuan demi tercapainya kualitas yang mampu bersaing dengan daerah lain yang menjadikan kakao sebagai komoditi unggulan. Kondisi tanaman kakao yang telah terserang hama dan gulma dan kondisi batang yang kian menua dan rapuh sehingga menjadikan tanaman kakao tidak lagi dapat bereproduksi di bandingkan sebelumnya. Hal itulah yang menjadikan pemerintah daerah memberikan bantuan agar kiranya tanaman kakao dapat bereproduksi sebagaimana mestinya.

Serangan hama, gulma dan semakin menuanya batang pohon kakao serta rapuhnya ranting, membuat pemerintah setempat memberikan bantuan kepada

masyarakat dengan mengalokasikan anggaran khusus untuk pembelian pupuk, racun pemberantas hama dan gulma, serta memberikan bantuan pengajaran kepada seluruh petani kakao agar mendapatkan pengetahuan untuk merawat tanaman kakao dan mendapatkan hasil yang memuaskan, dengan membentuk kelompok tani setiap desa, sehingga pengalokasian bantuan agak mudah dan pemberian pelajaran pun dapat dengan mudah di fahami karena pengajarannya secara sistematis, dan disertai dengan praktek.

Seiring dengan pembentukan sekolah tani yang di lakukan masyarakat Kolaka Utara mampu memberikan produksi kakao yang semakin meningkat, karena pohon kakao yang mempunyai batang yang sudah tua dan ranting yang sudah rapuh dapat teratasi dengan metode tempel batang, sehingga pohon yang sudah tua akan di tebang karena adanya batang pengganti yang mempunyai kualitas yang lebih baik serta daya produksi untuk menghasilkan buah juga jauh lebih bagus di bandingkan batang sebelumnya, hal itu lah yang menjadikan produksi kakao semakin meningkat bahkan ada yang mampu mendapatkan penghasilan tiga kali lebih banyak dari sebelumnya jika pemupukan yang teratur dan perawat secara optimal.

Pemerataan dan pengetahuan yang menyeluruh sehingga memberikan kemudahan kepada masyarakat untuk mendapatkan hasil produksi yang semakin meningkat, dan mampu memberikan pemasokan terhadap daerah Kolaka Utara, karena tanaman kakao merupakan tanaman yang menjanjikan dan dapat memberikan penghasilan yang besar kepada petani kakao sehingga banyak petani yang bergantung sepenuhnya kepada tanaman kakao karena mampu memberikan

kesejahteraan dan penghasilan yang menjanjikan, dengan harga yang tidak rendah dan mampu memberikan kecukupan dalam kehidupan masyarakat sehingga menjadikan kakao sebagai komoditi unggulan di Kabupaten Kolaka Utara.

G. Produksi Sektor Pertanian terhadap Pertumbuhan Ekonomi

Struktur perekonomian Indonesia tentang bagaimana arah kebijakan perekonomian Indonesia merupakan isu menarik. Tantangan perekonomian di era globalisasi ini masih sama dengan era sebelumnya, yaitu penduduk Indonesia sejahtera.

Disektor pertanian Indonesia mengalami permasalahan dalam meningkatkan jumlah produksi pangan karena semakin terbatasnya lahan yang dapat dipakai untuk bertani salah satu akibat dari perkembangan penduduk yang semakin besar, dan perkembangan industri juga membuat pertanian beririgasi teknis semakin berkurang.

Karakteristik indonesia sebagai negara agraris menyiratkan bahwa sektor pertanian memainkan peranan penting dinegeri ini. Sebutan sebagai negara agraris tersebut tidaklah tanpa alasan. Indonesia yang merupakan negara kepulauan dihuni oleh penduduk yang mayoritas tinggal dipedesaan dan menggantungkan hidupnya pada sektor khusus pertanian. Peran sektor pertanian dalam perekonomian indonesia adalah (1). pembentuk produk domestik bruto (PDB), (2). Salah satu sumber penghasil devisa, (3). Penyedia pangan penduduk dan bahan baku bagi indutri, (4) Salah satu sekor yang dapat mengentaskan maslah kemiskinan, (5). penyedia

lapangan kerja, (6). Salah satu sumber peningkatan penghasilan masyarakat, (7). Salah satu sumber pemantapan ketahanan pangan nasional.³⁴

Tantangan dan harapan yang dihadapi suatu bangsa yang sedang membangun selalu berubah dari masa ke masa. Berbagai upaya yang dilakukan, berbagai masalah diatasi dan berbagai komoditas dipacu diproduksinya untuk ditingkatkan peranannya dalam mengisi pertumbuhan ekonomi secara keseluruhan. Untuk itu sampai saat ini Indonesia masih menapak untuk meraih devisa sebanyak-banyaknya dari hasil peranian. Hal ini diupayakan bukan hanya untuk menjamin kesinambungan pembiayaan pembangunan jangka panjang tetapi juga untuk mengatasi bengkaknya beban bunga dan angsuran uang luar negeri, serta mengimbangi kemerosotan devisa dari sektor yang selama ini diandalkan yaitu sektor migas.³⁵

H. Kerangka Pikir

Berdasarkan latar belakang masalah yang telah dikemukakan penulis, dimunculkan kerangka berfikir untuk menjelaskan pengaruh tanaman kakao terhadap pertumbuhan ekonomi di Kolaka Utara Kecamatan Ngapa.

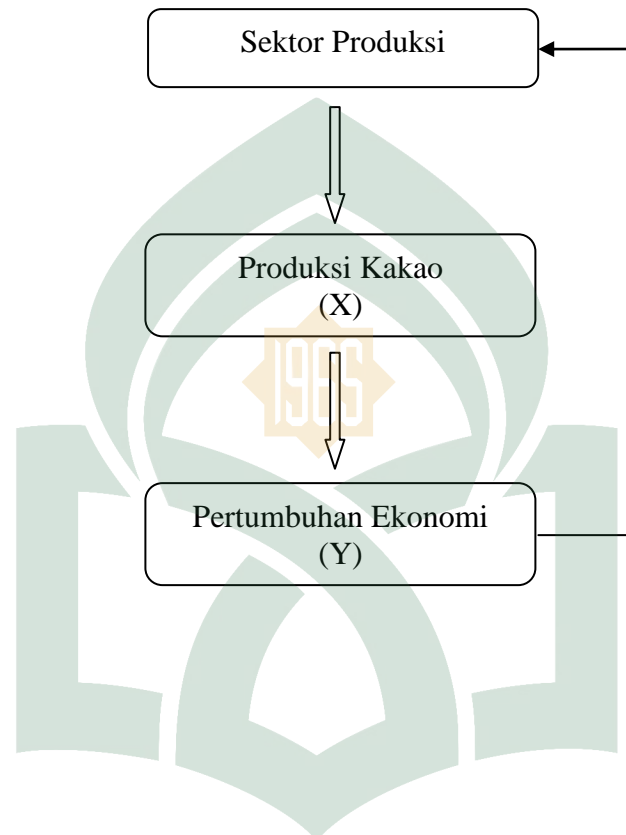
Dari kerangka pikir di bawah dapat dilihat bahwa tanaman kakao adalah salah satu sektor faktor pendukung pertumbuhan ekonomi, jika suatu bangsa pertumbuhan ekonomi stabil dan pesat maka bangsa tersebut kesejahteraannya akan naik.

³⁴Prof. Mudrajad Kuncoro, *Ekonomika Pembangunan*, Jakarta : PT Gelora Aksara Pratama 2010, h. 51

³⁵Ir. Moehar Daniel, *Pengantar Ekonomi Pertanian*, Jakarta : Pt Bumi Aksara, 2002, h. 79

Berikut gambar pemikiran yang skematis:

Gambar 2.1 Kerangka Pikir



BAB III

METODOLOGI PENELITIAN

A. Jenis dan Lokasi Penelitian

Jenis penelitian yang digunakan adalah deskriptif kualitatif, data yang digunakan menggunakan data time series pada tahun 2005 sampai 2014. Penelitian ini dilaksanakan di Kabupaten Kolaka Utara.

B. Jenis dan Sumber Data

Jenis dan sumber data yang dipergunakan dalam penelitian ini antara lain:

1. Data sekunder, yaitu data yang diperoleh secara tidak langsung melalui sumber-sumber yang ada, misalnya berupa dokumen, instansi-instansiyang terkait, dan data lainnya yang relevan dengan kebutuhan data dalam penelitian ini.
2. Data primer, yaitu diperoleh langsung di lapangan setelah melakukan wawancara langsung dan mendalam dengan sejumlah informan atau narasumber, dalam hal ini, pegawaidan pejabat.

C. Metode Pengumpulan Data

Metode pengumpulan data yang dipergunakan dalam penelitian ini:

1. Dokumentasi, yaitu pengumpulan data berupa dokumen-dokumen yang berkaitan dengan data yang di butuhkan dalam penelitian ini, instansi-instansi yang terkait, dan sumber lainnya, hal ini berupa buku, jurnal maupun melalui internet.
2. Interview, yaitu melalui wawancara tidak terstruktur, hal ini merupakan wawancara bebas dimana penelitian ini tidak

menggunakan pedoman wawancara yang telah tersusun secara sistematis dan lengkap untuk pengumpulan data. Pedoman wawancara yang digunakan hanya berupa garis-garis besar permasalahan yang akan ditanyakan.⁵⁵

D. Metode Analisis Data

Metode analisis yang dipergunakan dalam penelitian ini merupakan analisis model regresi sederhana. Metode regresi sederhana adalah menganalisis data untuk mengetahui pengaruh produksi kakao terhadap pertumbuhan ekonomi di Kabupaten Kolaka Utara.

Untuk memperoleh gambaran secara umum mengenai hasil penelitian ini serta dalam rangka pengujian hipotesis sebagai jawaban sementara untuk pemecahan permasalahan yang dikemukakan dapat dilihat melalui persamaan fungsi:

$$Y = F(X) \dots\dots\dots 3.1$$

Fungsi di atas kemudian diestimasi ke dalam bentuk persamaan linier sebagai berikut:

$$Y = \beta_0 + \beta_1 X_1 + e_i \dots\dots\dots 3.2$$

Karena terdapat perbedaan dalam satuan dan besaran variabel dalam persamaan menyebabkan persamaan regresi harus dibuat dengan model logaritma natural. Dalam model penelitian ini logaritma yang digunakan adalah dalam bentuk semilogaritmik. Dimana semilogaritmik mempunyai beberapa keuntungan diantaranya, koefisien-koefisien model semilogaritmik mempunyai interpretasi

⁵⁵Sugiyono, *Metode Penelitian Kombinasi*, Bandung : Alfabeta, 201, h. 68

yang sederhana, sering mengurangi masalah statistik umum yang dikenal sebagai heteroskedastisitas dan mudah dihitung. Sehingga persamaan menjadi sebagai berikut:

$$\ln Y = \beta_0 + \beta \ln X \dots\dots\dots 3.3$$

Dimana:

$\ln Y$: Jumlah pertumbuhan ekonomi di Kabupaten Kolaka Utara (%)

β_0 : Konstanta

$\beta \ln X$: Jumlah produksi kakao

E. Uji Asumsi Klasik

1. Multikolinieritas

Uji multikolinieritas diperlukan untuk mengetahui ada tidaknya variabel independen yang memiliki kemiripan dengan variabel lain dalam satu model. Kemiripan antarvariabel independen dalam suatu model akan menyebabkan terjadinya korelasi yang sangat kuat antara suatu variabel independen dengan variabel independen lainnya. Selain itu menghindari kebiasaan dalam proses pengambilan kesimpulan mengenai pengaruh pada uji persial masing-masing variabel independen terhadap variabel dependen.

Deteksi multikolinieritas pada suatu model dapat dilihat dari beberapa hal, antara lain:

- a. Jika nilai *variance inflation* (VIF) faktor tidak lebih dari 10 dan nilai *Tolerance* tidak kuran dari 0,1, maka model dapat dikatakan terbebas dari multikolinieritas $VIF = 1/tolerance$, jika $VIF = 10$ maka $tolerance = 1/10 = 0,1$. Semakin tinggi VIF maka semakin rendah *Tolerance*.

- b. Jika nilai koefisien korelasi antar masing-masing variabel independen kurang dari 0,70, maka model dapat dinyatakan bebas dari asumsi klasik multikolinieritas. Jika lebih dari 0,7 maka di asumsikan terjadi korelasi yang sangat kuat antarvariabel independen sehingga terjadi multikolinieritas.
- c. Jika nilai koefisien determinan, baik dilihat dari R^2 maupun *R-square* di atas 0,60 namun tidak ada variabel independen yang berpengaruh terhadap variabel independen, maka ditengarai model terkena multikolinieritas.

2. Autokorelasi

Menguji autokorelasi dalam suatu model bertujuan untuk mengetahui ada tidaknya korelasi antara variabel pengganggu (e_t) pada periode tertentu dengan variabel pengganggu periode sebelumnya. (e_t) Autokorelasi sering terjadi pada sampel dengan data *time series* dengan n-sampel adalah periode waktu. Sedangkan untuk sampel data *crosssection* dengan n-sampel item seperti perusahaan, orang, wilayah, dan lain sebagainya jarang terjadi, karena variabel pengganggu item sampel yang satu berbeda dengan yang lain..

Cara mudah mendeteksi kapan terjadi atau tidak terjadi autokorelasi dapat dilakukan dengan uji Durbin Watson. Model regresi linier berganda terbebas dari autokorelasi jika nilai Durbin Watson hitung terletak di daerah *No Autocorelasi*. Penentu letak tersebut dibantu dengan tabel *dl* dan *du*, dibantu dengan nilai *k* (jumlah variabel independen).

3. Heteroskedastisitas

Heteroskedastisitas menguji terjadinya perbedaan variance residual suatu periode pengamatan ke periode pengamatan yang lain, atau gambaran hubungan

antara nilai yang diprediksi dengan *Studentized Delete Residual* nilai tersebut. Model regresi yang baik adalah model regresi yang memiliki persamaan variance residual suatu periode pengamatan dengan periode pengamatan yang lain, atau adanya hubungan antara nilai yang diprediksi dengan *Studentized Delete Residual* nilai tersebut sehingga dapat dikatakan model tersebut homokesdastisitas.

Cara memprediksi ada tidaknya Heteroskesdastisitas pada suatu model dapat dilihat dari pola gambar Scatterplot model tersebut. Analisis pada gambar Scatterplot yang menyatakan model regresi linear berganda tidak terdapat Heteroskesdastisitas jika:

- a. Titik-titik data menyebar di atas dan di bawah atau di sekitar angka 0.
- b. Titik-titik data tidak mengumpul hanya di atas atau di bawah saja.
- c. Penyebaran titik-titik data tidak boleh membentuk pola bergelombang melebar kemudian menyempit dan melebar kembali.
- d. Penyebaran titik-titik data sebaiknya tidak berpola.

4. Uji Normalitas

Uji Normalitas adalah untuk melihat apakah nilai residual terdistribusi normal atau tidak. Model regresi yang baik adalah memiliki nilai residual yang terdistribusi normal. Jadi, uji normalitas bukan dilakukan pada masing-masing variabel tetapi pada nilai residualnya. Sering terjadi kesalahan yang jamak yaitu bahwa uji normalitas dilakukan pada masing-masing variabel. Hal ini tidak dilarang tetapi model regresi memerlukan normalitas pada nilai residualnya bukan pada masing-masing variabel penelitian.

F. Regresi Sederhana

Regresi linear sederhana dipergunakan untuk mengetahui pengaruh antara produksi kakao terhadap pertumbuhan dalam hal ini produksi kakao sebagai variabel independent dan pertumbuhan ekonomi sebagai dependent. Persamaan umum adalah :

$$Y = a + b X$$

Dimana :

Y : Pertumbuhan ekonomi

a : Konstanta

b X : Produksi Kakao

G. Koefisien Determinasi (R^2)

Koefisien determinasi (R^2) pada intinya mengukur seberapa jauh kemampuan suatu model dalam menerangkan variasi variabel terikat. Nilai (R^2) adalah antara nol dan satu. Nilai (R^2) yang kecil (mendekati nol) berarti kemampuan satu variabel dalam menjelaskan variabel dependen amat terbatas. Nilai yang mendekati satu berarti variable-variable independen memberikan hampir semua informasi yang dibutuhkan untuk memprediksi variabel dependen. Kelemahan mendasar penggunaan determinasi adalah bias terhadap jumlah variabel independen yang dimasukkan kedalam model. Karena itu, banyak peneliti menganjurkan untuk menggunakan nilai adjusted R^2 pada saat mengevaluasi model regresi yang terbaik.⁵⁶

⁵⁶Bhuono Agung Nugroho, *Strategi Jitu Memilih Metode Statistik Penelitian Dengan SPSS*, Yogyakarta: Andi, 2005, h. 75

H. Pengujian Hipotesis

Pengujian Signifikansi Parameter Parsial (Uji t) signifikansi dari pengaruh produksi kakao terhadap pertumbuhan ekonomi secara individual dan menganggap variabel lain konstan. Hipotesis yang digunakan:

- a. $H_0 : \beta_1 = 0$ tidak ada pengaruh antara variabel pertumbuhan ekonomi dengan produksi kakao. $H_0 : \beta_1 > 0$ ada pengaruh positif antara variabel pertumbuhan ekonomi dengan produksi kakao.

Nilai t hitung dapat dicari dengan rumus:

$$t = \frac{\beta_i - \beta_i^o}{SE(\beta_i)}$$

Dimana:

β_i : Parameter yang diestimasi

β_i^* : Nilai β_i pada hipotesis

$SE(\beta_i)$: Standar error β_i

Pada tingkat signifikansi 5% dengan pengujian yang digunakan adalah sebagai berikut:

- 1) Jika $t\text{-hitung} > t\text{-tabel}$ maka H_0 ditolak, artinya salah satu variabel independen mempengaruhi variabel dependen secara signifikan.
- 2) Jika $t\text{-hitung} < t\text{-tabel}$ maka H_0 diterima, artinya salah satu variabel independen tidak mempengaruhi variabel dependen secara signifikan.

BAB IV

HASIL DAN PEMBAHASAN

A. Gambaran Umum

1. Letak Geografis dan Batas Wilayah

Kabupaten Kolaka Utara merupakan pemekaran dari Kabupaten Kolaka. Wilayah baru itu awalnya didukung 6 kecamatan yakni : Kecamatan Lasusua, Ranteangin, Kodeoha, Ngapa, Batu Putih dan Pakue. Kabupaten Kolaka Utara adalah salah satu Daerah Tingkat II di Provinsi Sulawesi Tenggara, Indonesia dengan ibukota Kecamatan Lasusua. Kabupaten ini merupakan hasil pemekaran dari Kabupaten Kolaka yang disahkan dengan UU Nomor 29 tahun 2003 tanggal 18 Desember 2003.

Setelah resmi menjadi kabupaten baru, kecamatan pendukung dimekarkan lagi menjadi kecamatan baru, yakni: Kecamatan Wawo, Lambai, Katoi, Watunohu, Pakue Tengah, Pakue Utara, Purehu, Tiwu dan Tolala. Sampai Tahun 2008 mencapai 15 kecamatan, jumlah desa sebanyak 111 desa dan 6 kelurahan.

Kabupaten Kolaka Utara memiliki luas wilayah daratan sekitar 3.391,62 Km² dan wilayah perairan laut membentang sepanjang Teluk Bone seluas 12.376 Km². Adapun batas-batas wilayah Kolaka Utara sebagai berikut:

- ✓ Sebelah Utara berbatasan dengan Kabupaten Luwu Timur Sulawesi Selatan.
- ✓ Sebelah Timur berbatasan dengan Kecamatan Ulowai Kabupaten Kolaka dan Kabupaten Konawe Sulawesi Tenggara.
- ✓ Sebelah Barat berbatasan dengan Pantai Timur Teluk Bone.

- ✓ Sebelah Selatan berbatasan dengan Kecamatan Wolo Kabupaten Kolaka.

2. Kondisi Topografi dan Hidrologis

Keadaan permukaan wilayah Kabupaten Kolaka Utara umumnya terdiri dari gunung dan bukit yang memanjang dari utara ke selatan. Di antara gunung dan bukit terbentang dataran-dataran yang merupakan daerah potensial untuk pengembangan sektor pertanian.

Kabupaten Kolaka Utara memiliki beberapa sungai yang tersebar pada 6 (enam) kecamatan. Sungai tersebut pada umumnya memiliki potensi yang dapat dijadikan sebagai sumber tenaga, kebutuhan industri, kebutuhan rumah tangga dan kebutuhan irigasi serta pariwisata. Dipandang dari sudut oceanografi memiliki perairan (laut) yang sangat luas, yaitu diperkirakan mencapai lebih dari 5.000 km². Perairan ini masih belum begitu dimanfaatkan secara optimal walaupun potensial untuk usaha perikanan.

3. Pemerintahan

Wilayah administrasi pemerintahan Kabupaten Kolaka Utara tahun 2005 terdiri atas 6 kecamatan, 78 desa dan 3 kelurahan. Adapun pembagian wilayah administrasi pemerintahan kecamatan, yaitu:

1. Kecamatan Batu Putih dengan ibukotanya Batu Putih terdiri dari 13 desa dan 1 kelurahan
2. Kecamatan Kodeoha dengan ibukotanya Mala-Mala terdiri dari 13 desa
3. Kecamatan Lasusua dengan ibukotanya Lasusua terdiri dari 12 desa dan 1 kelurahan

4. Kecamatan Ngapa dengan ibukotanya Lapai terdiri dari 11 desa
5. Kecamatan Pakue dengan ibukotanya Olo-Oloho terdiri dari 17 desa dan 1 kelurahan
6. Kecamatan Ranteangin dengan ibukotanya Ranteangin terdiri dari 12 desa.

4. Perekonomian Kolaka Utara

a. Pertanian, Perkebunan dan Kehutanan

Dari jenis tanaman bahan makanan, produksi paling besar pada tahun 2005 adalah produksi padi sawah sebesar 12.701 ton atau 78,51% dari total produksi dari jenis tanaman bahan makanan, diikuti padi ladang sebesar 1.313 ton atau 8,12% ubi kayu sebesar 928 ton atau 5,74%, ubi jalar 816 ton atau 5,04%. Dari seluruh jenis tanaman bahan makanan yang paling terkecil produksinya adalah kacang kedelai.

Pada tahun 2005 dari beberapa jenis produksi seluruh tanaman perkebunan rakyat, lima jenis perkebunan rakyat merupakan lima terbesar hasil produksinya, yaitu: coklat sebesar 55.978,38 ton atau 86,76% dari seluruh produksi tanaman perkebunan rakyat, kelapa sebesar 5.116,99 ton atau 7,93%, cengkeh sebesar 2.706,65 ton atau 4,20%, kopi sebesar 286,33 ton atau 0,44%, jambumete sebesar 187,61 ton atau 0,29%.

Dari luas hutan 2005 seluas 257.434,29 ha, kecamatan yang memiliki hutan terluas adalah Kecamatan Batu Putih seluas 104.4247,29 ha atau 40,56% dan luas hutan terendah adalah Kecamatan Ngapa seluas 9.976,47 ha atau 3,88%.

b. Peternakan dan Perikanan

Jenis populasi ternak yang dikembangkan terdiri dari ternak besar, ternak kecil dan ternak unggas. Untuk ternak besar meliputi sapi, kerbau dan kuda, sedangkan ternak kecil adalah kambing, domba dan ternak unggas meliputi ayam kampung dan ayam ras serta itik.

Pada tahun 2005 produksi ikan tercatat sebesar 6.938,2 ton terdiri dari produksi ikan laut 5.737 ton dan produksi ikan darat 1.201,2 ton dengan produksi ikan tertinggi berada di Kecamatan Pakue sebesar 2.361,3 ton.

c. Industri dan Pariwisata

Pada tahun 2005 jumlah perusahaan industri logam, yaitu 35 perusahaan dengan tenaga kerja sebanyak 175 orang dan industri aneka berjumlah 99 buah dengan tenaga kerja 297 orang. Sarana penunjang kepariwisataan berupa hotel pada tahun 2005 mengalami kenaikan, yaitu sebanyak 11 buah atau naik 57,14% dibandingkan tahun 2004 dan 2003 yang hanya ada 7 buah hotel. Pada tahun 2005 jumlah kamar hotel sebanyak 97 kamar dan untuk tempat tidur sebanyak 119 unit.

d. Perdagangan

Dalam kegiatan perdagangan antar pulau, barang-barang yang diperdagangkan terdiri dari barang-barang hasil pertanian, perkebunan, peternakan, perikanan dan kehutanan.

Pada tahun 2004 volume perdagangan sebesar 8.267.392,50 ton yang terdiri dari hasil pertanian sebesar 24.575,00 ton atau 0,30% dari total volume perdagangan Kolaka Utara, hasil perkebunan sebesar 8.015.243,00 ton atau 96,95%, hasil

hutansebesar 227.090,00 ton atau 2,75% dan hasil perikanan sebesar 484,50 ton atau 0,01% dengan nilai perdagangan sebesar Rp. 2.135.044,00.

Daerah pelabuhan tujuan seluruhnya ada di Ujung Pandang dengan volume 8.267.392,50 ton dengan nilai perdagangan sebesar Rp. 2.135.045,- pada tahun 2004.

B. Analisis Variabel Penelitian

1. Pertumbuhan Ekonomi di Kabupaten Kolaka Utara (Y)

Pertumbuhan Ekonomi adalah sebagai suatu ukuran kuantitatif yang menggambarkan perkembangan suatu perekonomian dalam suatu tahun tertentu apabila dibandingkan dengan tahun sebelumnya. Salah satu indikator untuk menilai keberhasilan pembangunan suatu daerah adalah pertumbuhan ekonomi yang tinggi. Pertumbuhan ekonomi diharapkan mampu meningkatkan kemampuan faktor-faktor produksi yang merangsang bagi berkembangnya ekonomi daerah dalam skala yang lebih besar.

Pertumbuhan ekonomi dapat didefinisikan sebagai perkembangan kegiatan dalam perekonomian yang menyebabkan barang dan jasa yang diproduksi dalam masyarakat bertambah. Masalah pertumbuhan ekonomi dapat dipandang sebagai masalah makro ekonomi dalam jangka panjang. Dari satu periode ke-periode lainnya kemampuan satu negara untuk menghasilkan barang dan jasa akan meningkat. Kemampuan yang meningkat ini disebabkan karena faktor-faktor produksi akan selalu mengalami pertambahan dalam jumlah dan kualitas-nya. Investasi akan menambah jumlah barang modal. Teknologi yang digunakan berkembang.

Disamping itu tenaga kerja bertambah sebagai akibat perkembangan penduduk, pengalaman kerja dan pendidikan menambah keterampilan mereka.

Searah dengan kebijaksanaan pemerintah setelah mulai diterapkannya otonomi daerah kabupaten/kota sejak tahun 2003, diharapkan pembangunan di daerah dapat lebih mendorong pemerataan pembangunan, dan juga mempercepat pemulihan perekonomian. Pertumbuhan ekonomi yang stabil akan berdampak pada semakin meningkatnya pendapatan penduduk yang pada akhirnya bertujuan meningkatkan kesejahteraan masyarakat.

Pendapatan merupakan salah satu faktor yang sangat mempengaruhi besar kecilnya jumlah tingkat tabungan masyarakat. Artinya, semakin besar jumlah pendapatan yang dapat diterima oleh masyarakat, maka akan semakin besar pula dana yang dapat dihimpun oleh pihak perbankan. Begitu pula sebaliknya, apabila tingkat pendapatan masyarakat menurun, maka kecenderungan untuk menabung juga akan semakin rendah.

Berdasarkan tabel 4.4 pada tahun 2005 pertumbuhan ekonomi berada pada angka 6,7%, tahun 2006 pertumbuhan ekonomi 6,8%, tahun 2007 6,9%, tahun 2008 menjadi 7,2%, tahun 2009 pertumbuhan ekonomi 7,7%, pada tahun 2010 meningkat 8,0%. pada tahun 2011 menjadi 8,5%, tahun 2012 terjadi peningkatan menjadi 8,7%. Pada tahun 2013 menjadi 9,3% dan pada tahun 2014 mencapai 9,8%. Pertumbuhan ekonomi Kolaka Utara cenderung mengalami peningkatan setiap tahunnya karena penambahan luas areal perkebunan, dan pertanian mengalami peningkatan tiap tahun, kegiatan perikanan dan peternakan telah menjadi program khusus kepada

pemerintah daerah untuk meningkatkan sumber daya manusia, dan pariwisata kolaka utara pada saat ini telah menjadi penyumbang perekonomian karena tempat pariwisata yang terdapat di Kabupaten Kolaka Utara telah menarik perhatian para wisatawan lokal maupun mancanegara, untuk datang menikmati indahnya lokasi wisata Kolaka Utara.

Dalam membahas Pertumbuhan Ekonomi berikut adalah data pertumbuhan ekonomi di Kabupaten Kolaka Utara selama periode tahun 2005-2014.

Tabel 4.4 Data Pertumbuhan Ekonomi Kabupaten Kolaka Utara Tahun 2005-2014

No.	Tahun	Pertumbuhan Ekonomi (%)
1	2005	6,7
2	2006	6,8
3	2007	6,9
4	2008	7,2
5	2009	7,7
6	2010	8,0
7	2011	8,5
8	2012	8,7
9	2013	9,3
10	2014	9,8

Sumber data: Badan Pusat Statistic BPS(data di olah), 2015

2. Produksi Tanaman Kakao di Kabupaten Kolaka Utara (X)

Produksi merupakan salah satu kegiatan ekonomi dalam masyarakat atau suatu negara yang dihitung dalam waktu tertentu. Dimana kegiatan produksi tergantung pada kebutuhan dan kebiasaan perhitungan produksi dan pendapatan suatu negara. Dalam aspek ekonomi, kegiatan produksi selalu di dorong oleh motif

ekonomi dan prinsip ekonomi agar keseluruhan kegiatan itu tidak percuma, ada sasarannya, tujuan serta harapannya, sehingga dapat menghasilkan sesuatu barang dan jasa secara optimal. Secara garis besar, produksi adalah kegiatan yang berkenaan dengan usaha meningkatkan nilai guna suatu barang dan jasa langkah pertama kegiatan produksi itu adalah menghimpun faktor produksi yang berasal dari masyarakat melalui kegiatan distribusi setelah terhimpun maka produksi itu diolah dan dikelola menjadi hasil produksi.

Produksi tanaman kakao di Kabupaten Kolaka Utara mengalami peningkatan setiap tahunnya hal itu di buktikan pada tahun 2005 produksinya mencapai 51,299, pada tahun 2006 menjadi 55,978, tahun 2007 menjadi 56,405, siring pertambahan tahun produksi kakao Kolaka Utara kian meningkat menjadi terbukti pada tahun 2008 menjadi 63,101, dan pada tahun 2009 menjadi 82,512, pada tahun 2010 produksi kakao kolaka utara mengalami peningkatan menjadi 85,992, pada tahun 2011 kembali mengalami peningkatan menjadi 86,976. tahun 2012 mengalami peningkatan lagi menjadi 86,976, tahun 2013 menjadi 102,667, dan peningkatan produksi paling besar terjadi pada tahun 2014 yaitu 103,267. Hal ini disebabkan karena terjadi peningkatan luas areal lahan setiap tahun, kandungan tanah Kolaka Utara sangat cocok untuk tanaman kakao, serta pembekalan yang didistribusikan oleh pemerintah untuk meningkatkan kualitas sumber daya manusia demi mendapatkan hasil tanaman kakao yang lebih berkualitas.

Tabel 4.5 Data Produksi Kakao Kolaka Utara tahun 2005 -2014

No.	Tahun	Produksi (Ton) (Fn)	Perkembangan (%)
1	2005	51,299	6,6
2	2006	55,978	7,2
3	2007	56,405	7,2
4	2008	63,101	8,1
5	2009	82,512	10,6
6	2010	85,992	11,1
7	2011	86,976	11,2
8	2012	90,002	11,6
9	2013	102,667	13,2
10	2014	103,267	13,3

Sumber data: Badan Pusat Statistic BPS(data di olah), 2015.

C. Analisis Pengaruh Produksi Kakao Terhadap Pertumbuhan Ekonomi

1. Regresi Linear Sederhana

Analisis Infrensial dalam penelitian ini menggunakan analisis regresi sederhana yang dilakukan untuk mengetahui tingkat pengaruh antara variabel bebas terhadap variabel terikat, baik secara simultan maupun parsial, serta menguji hipotesis penelitian yang telah ditetapkan sebelumnya. Rekapitulasi hasil penelitian regresi linear sederhana dengan menggunakan program SPSS adalah sebagai berikut :

Tabel 4.6 :Regresi Sederhana

Coefficients						
Model	Unstandardized Coefficients		Standardized Coefficients	t	Sig.	
	B	Std. Error	Beta			
1	(Constant)	.948	.113		8.411	.000
	Produksi Kakao	.492	.049	.962	9.977	.000

a. Dependent Variable: Pertumbuhan Ekonomi

Sumber : Hasil perhitungan data SPSS versi 21,00

Berdasarkan tabel di atas, maka dapat disusun persamaan regresinya yaitu:

$$Y = a + bX$$

$$\text{Ln}Y = a + \text{Ln}X$$

$$\text{Ln}Y = 0,948 + 0,492X$$

Persamaan regresi di atas menunjukkan bahwa, nilai intersep atau konstanta (a) sebesar 0,948 dan nilai produksi kakao (b) sebesar 0,492, sehingga setiap peningkatan produksi kakao sebesar 1% akan meningkatkan 0,492% pertumbuhan ekonomi. Sebaliknya, setiap penurunan 1% produksi kakao akan menurunkan 0,492% pertumbuhan ekonomi.

2. Koefisien Determinasi (R^2)

Analisis ini digunakan untuk mengetahui persentase sumbangan pengaruh variabel independen terhadap variabel dependen. Koefisien ini menunjukkan seberapa besar persentase variabel mampu menjelaskan variabel dependen.

Table 4.7 Koefisien Determinasi

Model Summary				
Model	R	R Square	Adjusted R Square	Std. Error of the Estimate
1	.962	.926	.916	.039180680

a. Predictors: (Constant), Produksi Kakao

b. Dependent Variable: Pertumbuhan Ekonomi

Hasil perhitungan program SPSS 21, maka diperoleh koefisien determinasi (R^2) = 0.926 Hal ini menunjukkan pengertian bahwa pengaruh produksi kakao terhadap pertumbuhan ekonomi adalah sebesar 92,6%, sedangkan sisanya dipengaruhi oleh faktor-faktor lain yang tidak diteliti.

3. Uji Hipotesis (Uji F)

Uji F digunakan untuk mengetahui pengaruh variabel independen secara bersama-sama (simultan) terhadap variabel dependen. Signifikannya berarti ada hubungan yang terjadi antara variabel dependen dan variabel independen.

Table 4.8 Uji Hipotesis
ANOVA

Model	Sum of Squares	Df	Mean Square	F	Sig.
1 Regression	.153	1	.153	99.543	.000
Residual	.012	8	.002		
Total	.165	9			

- a. Dependent Variable: Pertumbuhan Ekonomi
b. Predictors: (Constant), Produksi Kakao

Hipotesis yang dapat dibangun dengan kriteria pengujian sebagai berikut:

- a. H_0 diterima (H_1 ditolak) apabila Taraf nyata $\alpha (0,05) \leq \text{Significancy}$
b. H_0 ditolak (H_1 diterima) apabila Taraf nyata $\alpha (0,05) > \text{Significancy}$

Ketepatan fungsi regresi sampel dalam menaksir nilai aktual dapat diukur dari kecocokan atau kebaikan sesuai antara hasil pengamatan (frekuensi pengamatan) tertentu dengan frekuensi yang diperoleh berdasarkan nilai harapannya (frekuensi teoretis). Secara statistik, setidaknya ini dapat diukur dari nilai koefisien determinasi, nilai statistik F dan nilai statistik t. Perhitungan statistik disebut signifikan secara statistik apabila nilai uji statistiknya berada dalam daerah kritis (daerah dimana H_0 ditolak). Sebaliknya disebut tidak signifikan bila nilai uji statistiknya berada dalam daerah dimana H_0 diterima.

Berdasarkan hasil penelitian diperoleh nilai Signifikan sebesar 0,000 atau lebih kecil dari 0,05 (5%), sehingga H_0 ditolak dan H_1 diterima, yaitu variabel produksi kakao (X) berpengaruh signifikan dan positif terhadap Pertumbuhan Ekonomi (Y) Di Kabupaten Kolaka Utara.

D. Pembahasan

Hasil regresi menunjukkan bahwa produksi kakao berpengaruh positif dan signifikan terhadap pertumbuhan ekonomi di Kabupaten Kolaka Utara pada tahun 2005-2014, hal itu terbukti dengan meningkatnya produksi kakao di Kabupaten Kolaka Utara setiap tahunnya. Sehingga dapat mengurangi angka pengangguran dan lapangan kerja dengan sendirinya akan terbentuk, serta masyarakat kian mendapatkan penghasilan sehingga terbentuklah kesejahteraan dan keselarasan dalam kehidupan masyarakat.

Penelitian yang dilakukan Veronika Reni Wijayanti tahun 2010 tentang Usaha tani kakao dan tingkat ekonomi petani di desa banar sari kecamatan kalibawang kabupaten pulon progo, menggunakan penelitian deskriptif yaitu penelitian yang mengarah pada pengungkapan suatu masalah atau keadaan sebagaimana adanya dan mengungkapkan fakta-fakta yang ada. Berdasarkan hasil analisis ditemukan bahwa produksi kakao berpengaruh secara signifikan terhadap pertumbuhan ekonomi di Kabupaten Pulon Progo.

Valeriana Darwis dan Nur Khoiriyah Agustin tahun 2003 melakukan penelitian di daerah kolaka dengan judul Perspektif Agribisnis Kakao Di Sulawesi Tenggara (Studi kasus Kabupaten Kolaka). Penelitian ini dilakukan dengan metode

survei, data yang dikumpulkan terdiri atas data primer dan sekunder. Data primer dikumpulkan dari wawancara langsung dengan menggunakan kuesioner terstruktur terhadap 60 petani, 3 group interview yang terdiri dari kelompok tani, aparat dan tokoh desa, beberapa pedagang input dan output, penyuluh, serta aparat dari dinas terkait. Data sekunder diperoleh dari dinas perkebunan, perdagangan, statistik dan dinas terkait lainnya. Data-data yang terkumpul tersebut dianalisa dengan metoda deskriptif, trend dan analisa tabulasi. Hasil penelitian menunjukkan bahwa tanaman kakao di kabupaten kolaka dan kolaka utara berpengaruh secara signifikan terhadap pertumbuhan ekonomi di sulawesi tenggara

Produksi kakao berpengaruh secara positif dan signifikan terhadap pertumbuhan ekonomi kolaka utara pada tahun 2005-2014, sehingga apa yang telah dilakukan oleh masyarakat dan pemerintah daerah mempunyai korelasi yang saling membantu satu sama lain, karena telah menjadikan komoditi kakao sebagai tanaman unggulan di daerah Kolaka Utara, sehingga dapat memberikan pemasokan terhadap daerah dan mampu memberikan kesejahteraan kepada masyarakat Kabupaten Kolaka Utara.

Seperti yang terjadi pada penelitian ini, dikatakan berpengaruh karena hasil menunjukkan sesuai dengan syarat yang ditentukan oleh standar statistika secara umum apabila diukur dengan analisis regresi. Untuk itu, ketika produksi kakao meningkat maka pengaruhnya terhadap pertumbuhan ekonomi juga akan mengalami peningkatan. Peningkatan ini tentu akan dapat menarik para petani kakao yang ada di Kabupaten Kolaka Utara untuk lebih meningkatkan produksi kakao sendiri atau pun

pada pertumbuhan ekonomi yaitu dengan memanfaatkan komunitas tani yang ada untuk meningkatkan hasil produksi guna meningkatkan pertumbuhan perekonomian di Kabupaten Kolaka Utara.

Sebagaimana teori yang menjelaskan tentang pertumbuhan ekonomi daerah merupakan suatu proses pemerintah daerah dan masyarakatnya dalam mengelola sumberdaya yang ada untuk menciptakan lapangan kerja baru dan merangsang pertumbuhan kegiatan ekonomi dalam wilayah tersebut. Maksudnya sumber daya dalam hal penelitian ini adalah komunitas tani itu sendiri, dimana ketika produksi jagung ini mengalami peningkatan maka sudah tentu komunitas tani akan melakukan penawaran terhadap petani disekitar wilayah tersebut untuk bekerja bagi mereka.

Menurut ekonom Klasik, Smith, pertumbuhan ekonomi dipengaruhi Unsur pokok dari sistem produksi suatu negara ada tiga :

1. Sumber daya alam yang tersedia merupakan wadah paling mendasar dari kegiatan produksi suatu masyarakat dimana jumlah sumber dayaalam yang tersedia mempunyai batas maksimum bagi pertumbuhansuatu perekonomian.
2. Sumber daya insani (jumlah penduduk) merupakan peran pasif dalam proses pertumbuhan output, maksudnya jumlah penduduk akan menyesuaikan dengan kebutuhan akan tenaga kerja.
3. Stok modal merupakan unsur produksi yang sangat menentukan tingkat pertumbuhan output. Laju pertumbuhan ekonomi sangat dipengaruhi oleh produktivitas sektor-sektor dalam menggunakan faktor-faktor produksinya.

BAB V

PENUTUP

A. Kesimpulan

Berdasarkan hasil analisis data dan pembahasan yang telah dikemukakan pada bab sebelumnya maka dapat diambil kesimpulan sebagai berikut :

- a. Hasil perhitungan dengan menggunakan regresi sederhana diperoleh bahwa nilai produksi kakao sebesar 0,492 yang berarti setiap peningkatan produksi kakao sebesar 1% akan meningkatkan 0,492% pertumbuhan ekonomi. Sebaliknya setiap penurunan 1% produksi kakao akan menurunkan 0,492% pertumbuhan ekonomi.
- b. Hasil perhitungan determinasi (R^2), diperoleh koefisien determinasi sebesar 0,926. Hal ini menunjukkan bahwa terdapat pengaruh yang sangat kuat antara produksi kakao terhadap pertumbuhan ekonomi di Kabupaten Kolaka Utara.
- c. Hasil uji hipotesis, diperoleh tingkat signifikan 0,00 atau lebih kecil dari 0,05 yang berarti produksi kakao berpengaruh positif dan signifikan terhadap pertumbuhan ekonomi di Kabupaten Kolaka Utara.

Jadi, berdasarkan dari hasil regresi sederhana menunjukkan bahwa produksi kakao berpengaruh positif dan signifikan terhadap pertumbuhan ekonomi di Kabupaten Kolaka Utara.

B. Saran

1. Bagi pemerintah Kolaka Utara

Terlepas bahwa dalam penelitian ini lebih banyak mengandalkan data sekunder dengan segala keterbatasannya, maka ada beberapa saran rekomendasi yang dapat dijadikan acuan untuk mengoptimalkan produksi kakao terhadap pertumbuhan ekonomi di kolaka utara, agar kiranya memberikan bantuan pengadaan alat pendeteksi kandungan tanah agar petani dapat mengetahui pupuk yang cocok dengan tanah yang ada di kebunnya, sehingga dapat memberikan daya produksi maksimal.

2. Bagi penelitian lain

Bagi yang ingin meneliti lebih lanjut akan tanaman kakao agar kiranya tidak hanya meneliti faktor-faktor penyebab pembusukan buah, terjangkitnya hama. Tetapi meneliti bagaimana caranya dapat memberikan produksi yang maksimal tanpa menggunakan pestisida.

DAFTAR PUSTAKA

- Abbas Tjakra Wiralaksana dan M. Cuhaya Soeriatatmadja, *Usaha Tani*, Jakarta: Depdikbud 1983 [http://www. Henriettesherbal. com](http://www.Henriettesherbal.com)
- Adisasmita, *Hubungan Fungsional* , Jakarta : LP3ES, 2008
- Agung Bhuono Nugroho, *Strategi Jitu Memilih Metode Statistik Penelitian Dengan SPSS* Yogyakarta: PT Raja Grafindo. 2005
- Arifin Muhammad, *Penanganan Kemiskinan Dalam Upaya Mewujudkan Negara Kesejahteraan* (Medan : 2008)
- Boediono, *Teori Pertumbuhan Ekonomi*. Yogyakarta : BPFE, 1992
 *Pengertian Pertumbuhan Ekonomi* , Jakarta : LP3ES, 1999
- Dadang Firmansyah, *Faktor-Faktor yang Mempengaruhi Pertumbuhan Ekonomi di Indonesia Periode Tahun 1985-2004* Jakarta : PT.Raja Grafindo,2008
- Daniel Moehar , *pengantar ekonomi pertanian*, jakarta : pt Bumi Aksara , 2002
- Glasson, *Pertumbuhan Regional dan Faktor Endogen* Jakarta : Lkis, 1977
- Haerani,. *Pola Distribusi Kadar Lemak, Kadar Air dan Karakteristik Fisik Biji Kakao Forastero (theobroma cacao) Berdasarkan Barisan Biji Dari Pangkal Buah Ke Ujung Buah*. Fakultas Pertanian dan Kehutanan Universitas Hasanuddin. Makassar. 2002
- Jhingan *Ekonomi pembangunan dan perencanaan* Jakarta:PT. Rajawali Grafindo Persada, 1988
- John martinuksen, *Teori Tahap-Tahap Pertumbuhan Ekonomi Walt Whitman Rostow* Jakarta: Rineka Cipta, 2010
- Kuncoro mudrajad, *Ekonomika Pembangunan* Jakarta : PT gelora Aksara Pratama, 2010
- Komisi persaingan usaha Backround Paper Kajian Industri Dan Perdagangan Kakao*. [http://www. Keywords: backround , perdagangan Cocoa](http://www.Keywords:backround,perdaganganCocoa) 2009

- Miller, Meiner, *Teori Makro Ekonomi*. (Jakarta : Raja Grafindo, 2000)
- N Gregory Mankiw, *Makro Ekonomi*. (Jakarta : Erlangga, 2006)
- Prawoto A.A dan Iskandar Abdul Karneni, *Pengaruh Tinggi Tempat Penanaman Kakao Terhadap Kadar Lemak dan Komposisi Asam Lemak*. Pusat Penelitian Kopi dan kakao. Jember. Indonesia. 1994 http://www-pam.usc.edu/university_of_california
- Siswoputranto, perkebunan the,kopi dan kakao internasional, Jakarta : gramedia 1978
-*Budidaya dan Pengolahan Coklat*. Balai Penelitian Bogor, Sub Balai Penelitian Budidaya, Jember 1983
- Siregar, Tumpal., Slamet Riyadi., Laeli Nuraeni.. *Budidaya, pengolahan, dan pemasaran Cokelat*. Jakarta : Penebar Swadaya. 1989
www.depperin.go.id/PaketInformasi/Kakao/kakao.pdf
- Soekartawi, *Pembangunan Pertanian*. (Jakarta : Raja Grafindo Persada, 1994)
- Soekartawi, *Teori Ekonomi Produksi*. (Jakarta : Rajawali, 2003)
- Spillane, J.J, *Komoditi kakao, perannya dalam perekonomian Indonesia* Yogyakarta: Kanisius 1995 <http://www.litbang.deptan.go.id/special/komoditas/b4kakao>
- Sugiyono, *Metode Penelitian Kombinasi* Bandung : Alfabeta,2012
- Sukirno Sadono, *Pengantar Teori Makroekonimi edisi kedua* Jakarta : PT. Raja Grafindo persada,1994
-*Makroekonomi Modern : Perkembangan Pemikiran Dari Klasik Hingga Keynesian Baru*. Jakarta: Raja Grafindo Pustaka, 2000.
- Sunanto, Hatta. *Cokelat Pengolahan Hasil dan Aspek Ekonominya*. Yogyakarta: Kanisius 1992
- Syarief. Darmawan Subekti, Ervan dan Adi Nugroho, *Diktat Pengolahan Coklat*. Jurusan Mekanisasi Pertanian, Fakultas Teknologi Pertanian, Bogor: 1988
- Todaro, *Pembangunan Ekonomi*. Jakarta : Erlangga. 2006

Tunggaluh Hartini, *Teori Ekonomi Makro* Makassar: Air Langga Pers, 2012

Valeriana Darwis Dan Nur Khoiriyah Agustin *Perspektif Agribisnis Kakao Di Sulawesi Tenggara (Studi kasus Kabupaten Kolaka)* [http//www.](http://www.) *Keywords: Perspective, Agribusiness, Cocoa*

Veronika Reni Wijayanti *Usaha tani kakao dan tingkat ekonomi petani di desa banar sari kecamatan kalibawang kabupaten pulon progo,.* [http//www.](http://www.) *Keywords: usaha tani kakao kabupaten pulon rogo.com* 2010

Wahyudi, T., T.R Pangabea., dan Pujiyanto , *Panduan Lengkap Kakao Manajemen Agribisnis dari Hulu hingga Hilir.* Jakarta : Penebar Swadaya.. 2008



LAMPIRAN 1

DATA VARIABEL PENELITIAN

No.	Tahun	Pertumbuhan Ekonomi (%) (Y)	Produksi Kakao (%) (X)
1.	2005	6,7	6,6
2.	2006	6,8	7,2
3.	2007	6,9	7,2
4.	2008	7,2	8,1
5.	2009	7,7	10,6
6.	2010	8,0	11,1
7.	2011	8,5	11,2
8.	2012	8,7	11,6
9.	2013	9,3	13,2
10.	2014	9,8	13,3

No.	Tahun	Pertumbuhan Ekonomi (%) Ln (Y)	Produksi Kakao (%) Ln (X)
1.	2005	1.902108	1.88707
2.	2006	1.916923	1.974081
3.	2007	1.931521	1.974081
4.	2008	1.974081	2.091864
5.	2009	2.04122	2.360854
6.	2010	2.079442	2.406945
7.	2011	2.140066	2.415914
8.	2012	2.163323	2.451005
9.	2013	2.230014	2.580217
10.	2014	2.282382	2.587764

LAMPIRAN 2

DATA HASIL OUTPUT REGRESI

Regression

Variables Entered/Removed^a

Model	Variables Entered	Variables Removed	Method
1	Produksi Kakao		Enter

a. Dependent Variable: Pertumbuhan Ekonomi

b. All requested variables entered.

Model Summary^b

Model	R	R Square	Adjusted R Square	Std. Error of the Estimate
1	.962	.926	.916	.039180680

a. Predictors: (Constant), Produksi Kakao

b. Dependent Variable: Pertumbuhan Ekonomi

ANOVA^a

Model		Sum of Squares	df	Mean Square	F	Sig.
1	Regression	.153	1	.153	99.543	.000
	Residual	.012	8	.002		
	Total	.165	9			

a. Dependent Variable: Pertumbuhan Ekonomi

b. Predictors: (Constant), Produksi Kakao

Coefficients^a

Model	Unstandardized Coefficients		Standardized Coefficients	t	Sig.
	B	Std. Error	Beta		
1 (Constant)	.948	.113		8.411	.000
Produksi Kakao	.492	.049	.962	9.977	.000

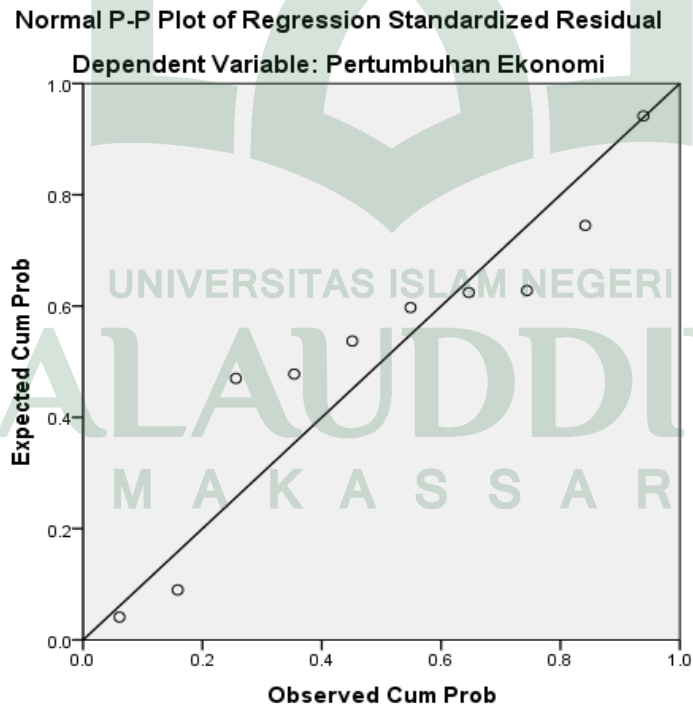
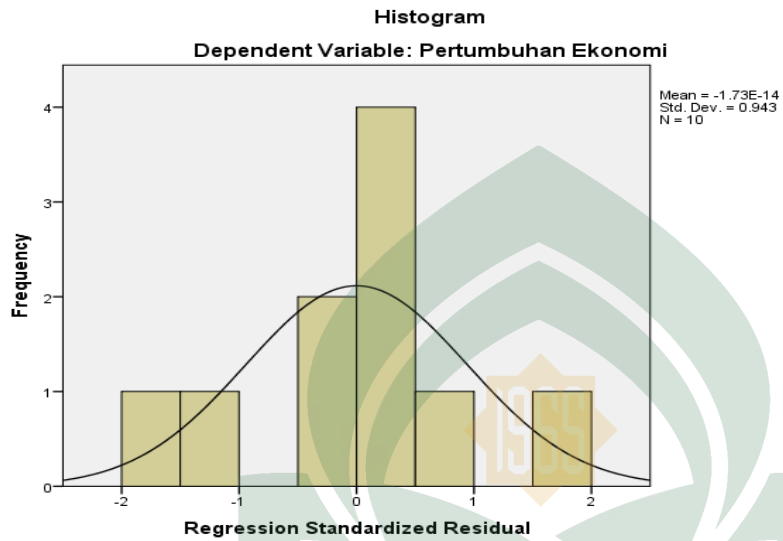
a. Dependent Variable: Pertumbuhan Ekonomi

Residuals Statistics^a

	Minimum	Maximum	Mean	Std. Deviation	N
Predicted Value	1.87630057	2.22093296	2.06610804	.130303753	10
Residual	-.068108298	.061449368	.000000000	.036939899	10
Std. Predicted Value	-1.457	1.188	.000	1.000	10
Std. Residual	-1.738	1.568	.000	.943	10

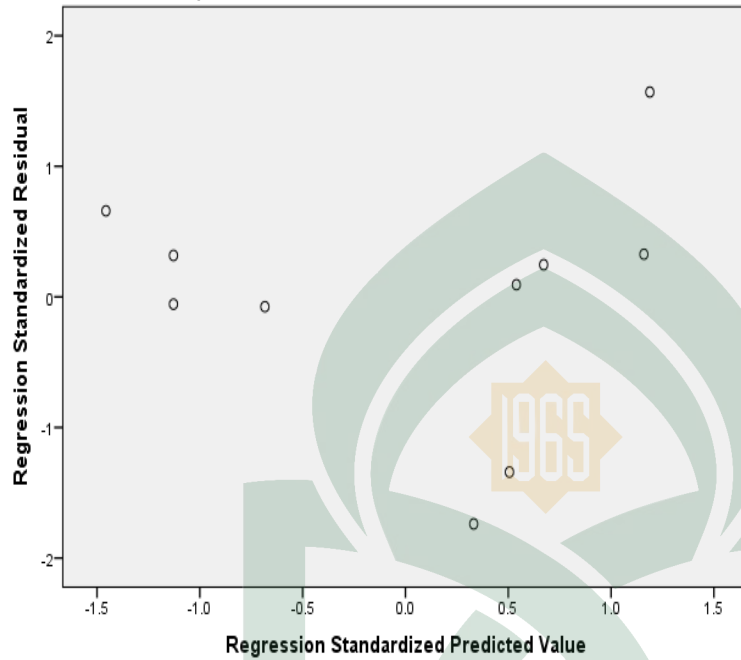
a. Dependent Variable: Pertumbuhan Ekonomi

Charts



Scatterplot

Dependent Variable: Pertumbuhan Ekonomi



UNIVERSITAS ISLAM NEGERI
ALAUDDIN
M A K A S S A R

DAFTAR RIWAYAT HIDUP



SAHRI BULANDARI, Lahir di Kabupaten Kolaka Utara Kecamatan Ngapa Desa Lapai pada tanggal 08 Agustus 1993. Penulis adalah putri keempat dari empat bersaudara. Penulis memulai pendidikan formal di TK Gersamata Lapai dan tamat pada tahun 1999. Penulis selanjutnya melanjutkan pendidikan di SD NEGERI 2 Lapai selama 6 tahun dan lulus pada tahun 2005. Selanjutnya Penulis melanjutkan pendidikan di MTs As'adiyah Lapai selama 3 tahun dan tamat pada tahun 2008. Penulis selanjutnya melanjutkan pendidikan di SMA NEGERI 1 Pakue Kecamatan Pakue Kabupaten Kolaka Utara selama 3 tahun dan tamat pada tahun 2011. Kemudian penulis melanjutkan studi pada tahun 2011 penulis terdaftar sebagai Mahasiswa Jurusan Ilmu Ekonomi Fakultas Ekonomi dan Bisnis Islam Starata satu (S1) di Universitas Islam Negeri Alauddin Makassar dan pada akhirnya penulis dinyatakan LULUS pada tanggal 25 Juli 2016 dengan gelar Sarjana Ekonomi (SE) setelah melalui beberapa aspek penilaian dan telah diuji di depan para penguji.

UNIVERSITAS ISLAM NEGERI
ALAUDDIN
M A K A S S A R