

**FAKTOR-FAKTOR YANG MEMENGARUHI PENDAPATAN
PETANI COKLAT DI DESA PERTASI KENCANA
KECAMATAN KALENA KABUPATEN LUWU TIMUR**



SKRIPSI

Diajukan Untuk Memenuhi Salah Satu Syarat Guna Memperoleh Gelar
Sarjana Ekonomi (S.E) Pada Jurusan Ilmu Ekonomi
Fakultas Ekonomi Dan Bisnis Islam
UIN Alauddin Makassar

Oleh

ANDI TENRI AJENG
10700112166

**JURUSAN ILMU EKONOMI
FAKULTAS EKONOMI DAN BISNIS ISLAM
UNIVERSITAS ISLAM NEGERI ALAUDDIN
MAKASSAR
2016**

PERNYATAAN KEASLIAN SKRIPSI

Mahasiswa yang bertanda tangan dibawah ini :

Nama : Andi Tenri Ajeng
NIM : 10700112166
Tempat/Tgl.Lahir : Bone, 25 Juli 1994
Jurusan : Ilmu Ekonomi
Fakultas : Ekonomi dan Bisnis Islam
Alamat : Jln. H.Yasin Limpo
Judul : Faktor-Faktor yang Mempengaruhi Pendapatan Petani Coklat
di Desa Pertasi Kencana Kabupaten Luwu Timur.

Menyatakan dengan sesungguhnya dan penuh kesadaran bahwa skripsi ini benar dan hasil karya sendiri. Jika kemudian hari terbukti bahwa ia merupakan duplikat, tiruan, atau dibuat orang lain, sebagian atau seluruhnya, maka skripsi ini dan gelar yang diperoleh karenanya batal demi hukum.

Gowa, 19 Agustus 2016
Penyusun,

Andi Tenri Ajeng
NIM: 10700112166

PERNYATAAN KEASLIAN SKRIPSI

Mahasiswa yang bertanda tangan dibawah ini :

Nama : Andi Tenri Ajeng
NIM : 10700112166
Tempat/Tgl.Lahir : Bone, 25 Juli 1994
Jurusan : Ilmu Ekonomi
Fakultas : Ekonomi dan Bisnis Islam
Alamat : Jln. H.Yasin Limpo
Judul : Faktor-Faktor yang Mempengaruhi Pendapatan Petani Coklat di Desa
Pertasi Kencana Kabupaten Luwu Timur.

Menyatakan dengan sesungguhnya dan penuh kesadaran bahwa skripsi ini benar dan hasil karya sendiri. Jika kemudian hari terbukti bahwa ia merupakan duplikat, tiruan, atau dibuat orang lain, sebagian atau seluruhnya, maka skripsi ini dan gelar yang diperoleh karenanya batal demi hukum.

UNIVERSITAS ISLAM NEGERI
ALAUDDIN
MAKASSAR

Gowa, 19 Agustus 2016
Penyusun,



Andi Tenri Ajeng
NIM: 10700112166

PENGESAHAN SKRIPSI

Skripsi yang berjudul "*Faktor – Faktor yang memengaruhi pendapatan petani coklat di Desa Perstasi Kencana Kec. Kalaena Kab. Luwu Timur* " yang disusun oleh *Andi Tenri Ajeng* NIM: 10700112166. Mahasiswa jurusan ilmu ekonomi pada Fakultas Ekonomi dan Bisnis Islam Universitas Islam Negeri Alauddin Makassar, telah diuji dan dipertahankan dalam sidang munaqasyah yang diselenggarakan pada hari senin tanggal 31 Agustus 2016 M, bertepatan dengan 28 Dzul Qa'iddah 1437 H, dinyatakan telah dapat diterima sebagai salah satu syarat untuk memperoleh gelar Sarjana dalam Fakultas Ekonomi dan Bisnis Islam, Jurusan Ilmu Ekonomi (dengan beberapa Perbaikan).

Makassar, 31 September 2016 M
28 DzuL Qa'iddah 1437 H

DEWAN PENGUJI:

Ketua	: Prof. Dr. H. Ambo Asse, M.Ag	(.....)
Sekretaris	: Prof. Dr. H. Muslimin Kara, M.Ag	(.....)
Munaqasyah I	: Rika Dwi Ayu Parmitasari, SE.,M.Comm	(.....)
Munaqasyah II	: Mustafa Umar, S.Ag., M.Si	(.....)
Pembimbing I	: Dr. Siradjuddin, SE.,M.Si	(.....)
Pembimbing II	: Aulia Rahman, SE., M.Si	(.....)

Diketahui Oleh :

Dekan Fakultas Ekonomi & Bisnis Islam
UIN Alauddin Makassar



Prof. Dr. H. Ambo Asse, M.Ag
NIP. 19581022 198703 1 002


baik di masa yang akan datang, dan semoga skripsi ini dapat bermanfaat bagi penulis khususnya dan pembaca pada umumnya.

Gowa, 19 Agustus 2016

Penulis



Andi Tenri Ajeng
NIM. 10700112166



DAFTAR PUSTAKA

- Ahmad, S. S. 1987. *Pengaruh Pupuk Kalium terhadap Peningkatan Produksi dan Pelestarian Swasembada Pangan di Jawa Barat*. Pusat Penelitian Tanah. Bogor.
- AKK, *Ekonomi Pertanian*. 1990. Jakarta : PT Surya Makmur.
- Anshar, Muhammad *Peranan Sektor Pertanian Khususnya Jagung Terhadap Pertumbuhan Ekonomi Wilayah Sulawesi Selatan* (cet. I; Makassar: Alauddin University Press, 2012).
- Arikunto, Suharsimi. 2002 *Prosedur Penelitian (Suatu Pendekatan Praktek)*. Edisi XII: Jakarta: PT Rineka Cipta,
- Basu Swasta, *Pengantar Bisnis Modern*, 1995. Liberty, Yogyakarta.
- Daniel, Moehar, 2002. *Pengantar Ekonomi Pertanian*, (Cet. I; Jakarta: PT. Bumi Aksara.
- Djapa Winaya, P.D. 1983. *Pengantar Ilmu Kesuburan Tanah*. Bagian Ilmu Tanah dan Kesuburan, Fakultas Pertanian, Universitas Udayana. Denpasar.
- Hijratulaili. 2009. *Faktor-faktor Yang Mempengaruhi Penda patan Petani Dalam Usaha Tani Padi Sawah di Kelu rahan Balai Gadang Kecamatan Koto Tangah*. UNP : Padang.
- Joesron dan Fathorrozi, *Teori Ekonomi Mikro* (Jakartra : Salemba Empat, 2003.
- Karra, Muslimin *Statistik Ekonomi*. 2013. Makassar: UIN alauddin Makassar.
- Kusnadi, 2003. *Akar Kemiskinan Petani*. yogyakarta : LkiS.
- Mhoser, *Manajemen Pertanian*. 1989. Bogor : PT Sumber Jaya Makmur.
- Mubyarto, 1989. *Pengantar Ekonomi Pertanian*, Edisi ke- 3, LP3ES, Jakarta.
- Munawarah. 2001. *Analisis Produksi Perkebunan Karet Rakyat di Kecamatan Muaro Tebo Jambi*. UNP : Padang.
- Nordhaus, Samuelson, 1993. *Perekonomian Indonesia*, Edisi II. Jakarta: Erlangga,
- Nurmainah, Santi Analisis Pengaruh Belanja Modal Pemerintah Daerah ,Tenaga Kerja Terserap Dan Indeks Pembangunan Manusia Terhadap Pertumbuhan Ekonomi Dan Kemiskinan, Jurnal Bisnis dan Ekonomi (JBE), Fakultas Ekonomi Universitas Diponegoro Semarang, 2013.

KATA PENGANTAR



Assalamu ‘alaikum wa rahmatullahi wa barakatuh

Puji dan syukur penulis panjatkan kehadiran Allah SWT, karena dengan berkah dan limpahan rahmat serta hidayah-Nya, sehigga penulis dapat menyusun dan menyelesaikan skripsi ini dan salawat serta doa tercurahkan kepada Baginda Muhammad SAW umat beliau yang senantiasa istiqamah dalam menjalankan ajarannya kepada seluruh umatnya. Atas izin dan kehendak Allah SWT skripsi sebagai salah satu pesyaratan untuk menyelesaikan Program Sarjana (S1) Jurusan Ilmu Ekonomi Fakultas Ekonomi dan Bisnis Islam Universitas Islam Negeri Alauddin Makassar Skripsi ini berjudul “Faktor-Faktor yang Memengaruhi Pendapatan Petani Coklat di Desa Pertasi Kencana Kecamatan Kalena Kabupaten Luwu Timur” telah diselesaikan sesuai dengan waktu yang telah direncanakan.

Penulis menyadari bahwa terselesaikannya skripsi ini adalah atas izin Allah SWT sebagai pemegang kendali dan penulis sadar bahwa dalam proses penulisan skripsi ini banyak mengalami kendala, namun berkat bantuan, bimbingan, kerjasama, dari berbagai pihak dan sehingga kendala-kendala yang dihadapi tersebut dapat diatasi dan tidak lepas dari doa dan dukungan dari segenap keluarga besar penulis yang selalu percaya bahwa segala sesuatu yang dilakukan dengan ikhlas dan tulus akan membuahkan hasil yang indah.

Untuk itu pada kesempatan ini penulis ingin mengucapkan terima kasih kepada:

1. Kedua orang tua saya tercinta Ayahanda Andi Saimi dan Ibunda Hj. Andi Darmawati sebagai motivator yang selalu menyertai penulis dengan ketulusan doa dan restu serta dukungan moril tanpa henti kepada penulis untuk selalu optimis dan tetap semangat dalam menjalani kehidupan. Dan hanya ini yang bisa mewakili tanda baktiku, hormatku, dan rasa terima kasih yang tak terhingga, kupersembahkan karya kecil ini sebagai kado yang dapat anakmu persembahkan untuk membuat kalian tersenyum bangga dihari tua dan sebagai balasan atas kerja keras kalian selama ini.
2. Kakak saya tercinta dan terkasih, Andi Ali Akbar S.Pd, sebagai motivator yang selalu menyertai penulis dengan ketulusan doa dan restu serta dukungan moril tanpa henti kepada penulis untuk selalu optimis dan tetap semangat dalam menjalani kehidupan.
3. Bapak Prof. Dr. Musafir Pababbari, M.Si, sebagai Rektor UIN Alauddin Makassar dan para Wakil Rektor serta seluruh jajarannya.
4. Bapak Prof. Dr. H. Ambo Asse, M.Ag selaku Dekan Fakultas Ekonomi dan Bisnis Islam UIN Alauddin Makassar dan para Wakil Dekan.
5. Bapak Siradjuddin, SE, M.Si dan Hasbiullah, SE., M.Si. selaku Ketua dan Sekretaris Jurusan Ilmu Ekonomi Fakultas Ekonomi dan Bisnis Islam atas segala kontribusi, bantuan dan bimbingannya selama ini.
6. Bapak Dr. Siradjuddin, SE, M.Si selaku pembimbing I dan Aulia Rahman, SE, M.Si selaku pembimbing II yang telah meluangkan waktu ditengah

kesibukannya untuk memberikan bimbingan, petunjuk dan arahan dalam penyusunan skripsi ini.

7. Untuk penguji komprehensif Hj. Wahidah Abdullah, S.Ag., M.Ag., Jamalluddin M. SE., M.Si dan Hasbiullah SE., M.Si yang telah mengajarkan kepada saya tentang bahwa calon serjana harus mempunyai senjata untuk bersaing di dunia kerja.
8. Bapak dan Ibu Dosen Jurusan Ilmu Ekonomi yang telah memberikan ilmu pengetahuan kepada penulis selama menuntut ilmu di Universitas Islam Negeri Alauddin Makassar.
9. Seluruh Pegawai, Staf akademik, Staf perpustakaan, Staf jurusan Ilmu Ekonomi Fakultas Ekonomi dan Bisnis Islam yang memberikan bantuan dalam penulisan skripsi ini.
10. Pemerintah Desa Pertasi Kencana Kabupaten Luwu Timur yang telah memberikan bantuan dan informasi kepada penulis dalam penyusunan skripsi ini.
11. Buat sepupu saya Andi Sukmawati S.Pd. Dengan penghargaan dan kasih sayang yang sedalam-dalamnya, terimakasih buat dukungan yang telah diberikan kepada saya baik dukungan materil maupun semangat dan doa yang tidak ternilai harganya.
12. Untuk Sahabat terbaik saya Eka Reski Lestari Syam, Andi Ulfa Lestari, Nindi Febriyanti, Nuratul Awalia, Andi Laila Fitriah Azis dan Alfian. Terima kasih untuk semangat kalian yang tidak pernah putus.

13. Terima kasih teman-teman seangkatan Ilmu Ekonomi 2012, angkatan kita yang tersolid dan terhebat semoga semuanya tidak terlupakan dan menjadi kenangan yang indah untuk dikenang nanti.
14. Terima kasih untuk sahabat tersayang sekaligus Eka Reski Lestari Syam yang menjadi komentator paling tajam untuk saya dan sebagai cermin untuk lebih mengenal dan memperbaiki diri, yang tetap berani berkata benar dan jujur sekalipun menyakitkan, menuntun saya dalam membentuk fondasi yang benar serta menjadi warna-warni kemilau yang memperkaya kanvas diri ini dengan masukan-masukannya dan selalu ada saat dibutuhkan.
15. Terima kasih untuk Udin yang selalu sabar setiap keluhanku selama ini dan selalu ada saat dibutuhkan.
16. Terima kasih buat sang motivator terhebatku dibelakang layar, yang selalu punya seribu kata-kata jitu untuk membuat saya tetap semangat melewati krikil-krikil tajam bangku perkuliahan, nasehat-nasehat yang sangat berharga terima kasih, *so much more than just thanks.*

Penulis berharap skripsi ini dapat memberikan manfaat bagi semua pihak dan penulis secara terkhusus. Penulis juga menyadari bahwa skripsi jauh dari kesempurnaan.

Dengan segenap kerendahan hati, penulis berharap semoga kekurangan yang ada pada skripsi ini dapat dijadikan bahan pembelajaran untuk penelitian yang lebih

baik di masa yang akan datang, dan semoga skripsi ini dapat bermanfaat bagi penulis khususnya dan pembaca pada umumnya.

Gowa, 19 Agustus 2016

Penulis

Andi Tenri Ajeng
NIM. 10700112166



DAFTAR ISI

HALAMAN JUDUL.....	i
PERSETUJUAN PEMBIMBING.....	ii
KATA PENGANTAR	iii
DAFTAR ISI.....	viii
DAFTAR TABEL.....	x
DAFTAR GAMBAR	xi
ABSTRAK.....	xii
BAB I PENDAHULUAN.....	1
A. Latar Belakang Masalah.....	1
B. Rumusan Masalah.....	8
C. Tujuan dan Kegunaan Penelitian.....	8
D. Hipotesis.....	9
E. Definisi Operasional dan Ruang Lingkup Penelitian.....	10
BAB II TINJAUAN TEORETIS.....	12
A. Konsep Produksi.....	12
B. Faktor-Faktor Yang Mempengaruhi Produksi.....	14
C. Teori Pendapatan.....	24
D. Hubungan Antara Variabel Independen dan Dependen.....	26
E. Penelitian Terdahulu.....	32
F. Kerangka Pikir.....	35
BAB III METODOLOGI PENELITIAN.....	37
A. Jenis dan Lokasi Penelitian.....	37
B. Waktu Penelitian.....	37
C. Populasi dan Sampel.....	37
D. Jenis dan Sumber Data.....	38
E. Teknik Pengumpulan Data.....	38
F. Teknik Analisis Data.....	39
BAB IV HASIL PENELITIAN.....	44
A. Gambaran Umum Daerah Penelitian.....	44

B. Deskripsi Variabel Penelitian.....	52
C. Hasil Pengolahan Data	58
D. Pembahasan Hasil Penelitian	69
E. Implikasi.....	73
BAB V PENUTUP.....	76
A. Kesimpulan	76
B. Saran.....	77
DAFTAR PUSTAKA	78



DAFTAR GAMBAR

Gambar 2.1	Kerangka Pikir	34
Gambar 2.2	Grafik Normal P-Plot	58
Gambar 2.3	Uji Heteroksedastisitas	61



DAFTAR TABEL

Tabel 1.1	Tingkat Pendapatan Nelayan	4
Tabel 1.2	Jumlah Penduduk Berdasarkan Jenis Kelamin	47
Tabel 1.3	Distribusi Responden Berdasarkan Tingkat Umur	48
Tabel 1.4	Distribusi Responden Berdasarkan Tingkat Lama Bercocok Tanam	49
Tabel 1.5	Distribusi Responden Berdasarkan Jumlah Anggota Keluarga	50
Tabel 1.6	Distribusi Responden Berdasarkan Luas Lahan	51
Tabel 1.7	Distribusi Responden Berdasarkan Pupuk	53
Tabel 1.8	Distribusi Responden Berdasarkan Modal	54
Tabel 1.9	Distribusi Responden Berdasarkan Tenaga Kerja	55
Tabel 1.10	Distribusi Responden Berdasarkan Pendapatan	56
Tabel 1.11	Uji Multikolinieritas	59
Tabel 1.12	Hasil Uji Autokorelasi	62
Tabel 1.13	Rekapitulasi Hasil Uji Regresi	63
Tabel 1.14	Koefisien Determinasi (R^2)	65
Tabel 1.15	Uji Simultan (Uji F)	66
Tabel 1.16	Uji Parsial (Uji t)	67

ABSTRAK

Nama : Andi Tenri Ajeng
Nim : 10700112166
Judul Skripsi : **Faktor-Faktor Yang Mempengaruhi Pendapatan Petani Coklat Di Desa Pertasi Kencana Kabupaten Luwu Timur**

Penelitian ini adalah untuk mengetahui berapa besar pengaruh luas lahan, pupuk, modal, dan tenaga kerja terhadap tingkat pendapatan petani coklat di Desa Pertasi Kencana Kabupaten Luwu Timur. Penelitian ini menggunakan jenis penelitian deskriptif kuantitatif, data diolah dengan kebutuhan model yang digunakan. Sumber data berasal dari *interview*, observasi, dan lembar pengumpulan data.

Jumlah populasi dalam penelitian yaitu sebanyak 401 jiwa, dengan penarikan sampel menggunakan rumus *slovin* menjadi 80 responden. Dengan teknik pengolahan data menggunakan uji asumsi klasik dan uji hipotesis, serta menganalisis data dengan menggunakan regresi linear berganda dengan bantuan *software SPSS 21 for windows*.

Hasil penelitian menunjukkan bahwa secara simultan variabel luas lahan, pupuk berpengaruh signifikan dan berhubungan positif terhadap pendapatan petani. Dan secara parsial luas lahan, pupuk berpengaruh signifikan dan berhubungan positif sedangkan variabel modal dan tenaga kerja tidak berpengaruh signifikan tapi berhubungan positif terhadap pendapatan petani. Perhitungan yang dilakukan untuk mengukur proporsi serta presentase dari variasi total variabel dependen yang mampu dijelaskan oleh model regresi. Dari hasil regresi di atas nilai *R squared* (R^2) sebesar 0.569 ini berarti variabel independen menjelaskan variasi pendapatan petani di Desa Pertasi Kencana Kecamatan Kalena Kabupaten Luwu Timur sebesar 56,9% sedangkan sisanya 43,1% dijelaskan oleh variabel-variabel lain diluar penelitian.

Kata Kunci: *Pendapatan petani, Luas Lahan, Pupuk, Modal, Tenaga Kerja*

BAB I

PENDAHULUAN

A. Latar Belakang Masalah

Indonesia dikenal sebagai negara agraris artinya pertanian memegang peranan penting dari seluruh perekonomian nasional. Hal ini dapat ditunjukkan banyaknya penduduk yang hidup dan bekerja pada sektor pertanian atau dari produk nasional yang berasal dari pertanian. Karena itu, pembangunan bangsa dititik beratkan pada sektor pertanian.

Pembangunan sektor pertanian merupakan bagian yang tak terpisahkan dari pembangunan nasional secara keseluruhan. Pembangunan sektor pertanian ini sangat penting karena menyangkut hajat hidup lebih dari setengah penduduk Indonesia yang menguntungkan perekonomian keluarga pada sektor ini. Sehingga wajar pemerintah memprioritaskan pembangunan pada sektor pertanian yang didukung oleh sektor-sektor lainnya.¹

Sejalan dengan tujuan utama pembangunan nasional yaitu untuk meningkatkan taraf hidup, kecerdasan dan kesejahteraan seluruh rakyat. Maka dalam pembangunan pertanian kesejahteraan petani perlu mendapat perhatian dan tingkat pendapatan yang meningkat bisa dijadikan salah satu indikator ke-sejahteraan petani.

Salah satu sub-sektor di sektor pertanian adalah sub-sektor perkebunan. Sub-sektor ini memberikan sumbangan yang cukup besar bagi perekonomian nasional dan

¹AKK, *Ekonomi Pertanian* (Jakarta : PT Surya Makmur, 1990), hal 56.

menjadi makin penting, mengingat makin terbatasnya peranan minyak bumi yang selama ini merupakan sumber devisa utama bagi Indonesia. Keunggulan komparatif dari sub-sektor perkebunan dibandingkan dengan sektor non-migas lainnya disebabkan antara lain oleh adanya lahan yang belum di-manfaatkan secara optimal dan berada di kawasan dengan iklim yang menunjang serta adanya tenaga kerja yang cukup tersedia dan melimpah sehingga bisa secara kompetitif dimanfaatkan. Kondisi tersebut merupakan suatu hal yang dapat memperkuat daya saing harga produk-produk perkebunan Indonesia di pasaran dunia.²

Indonesia dikenal sebagai negara agraris lebih kurang 60% penduduknya bekerja dalam bidang pertanian. Pertanian, budidaya tanaman dan ternak menjadi kebudayaan yang diturunkan dari generasi ke generasi. Pertanian mempunyai peran penting dalam perekonomian bangsa Indonesia. Pertanian merupakan pendapatan utama dan sumber devisa negara.³

Pertanian merupakan hasil interaksi komponen manusia dengan alam sekitarnya. Suatu tanaman mempunyai daya adaptasi pada alam atau kondisi fisik tertentu sehingga tidak semua tanaman dapat diusahakan pada suatu daerah tertentu. Iklim merupakan faktor lingkungan yang tidak dapat dikuasai oleh manusia sehingga sering disebut faktor pembatas. Faktor iklim meliputi sinar matahari, suhu, curah hujan, dan kecepatan angin. Faktor iklim berpengaruh terhadap kualitas maupun kuantitas produksi.

² Mhoser, *Manajemen Pertanian* (Bogor : PT Sumber Jaya Makmur, 198), hal 78.

³ Abbas Tjakra Wiralaksana dan M. Cuhaya Soeriatatmadja, 1983), h. 3.

Sektor pertanian merupakan sektor yang mampu bertahan dalam kondisi apapun, termasuk saat krisis ekonomi melanda berbagai negara di dunia termasuk Indonesia. Sektor pertanian ikut berperan penting dalam pemulihan ekonomi di Indonesia. Sektor pertanian juga menjadi salah satu komponen utama dalam program dan strategi pemerintah untuk mengentaskan kemiskinan.

Peranan sektor pertanian di Indonesia sangat strategis bukan hanya dalam memperluas sumber devisa dari sektor non migas tetapi juga menyediakan lapangan kerja khususnya di daerah pedesaan dan peningkatan pendapatan serta meningkatkan kesejahteraan jutaan keluarga yang merupakan lapisan terbesar dari masyarakat kita. Untuk menunjang peningkatan penghasilan devisa hasil pertanian perlu dipertimbangkan kemampuan dan keterampilan serta jumlah tenaga kerja yang bekerja pada sektor pertanian sehingga produksinya mampu memenuhi kebutuhan dengan kualitas yang lebih baik.⁴

Hal lain, juga mendorong untuk memenuhi kebutuhan pangan Indonesia secara umum dan khusus di Desa Pertasi Kencana Kabupaten Luwu Timur akan menciptakan kegiatan ekonomi dari penjualan hasil pertanian coklat di Desa Pertasi Kencana Kabupaten Luwu Timur sehingga menciptakan penghasilan yang maksimal terhadap petani. Coklat merupakan salah satu komoditas unggulan dari sub sektor perkebunan yang berkembang di Sulawesi Selatan, sebagian besar diusahakan oleh petani dalam bentuk perkebunan rakyat untuk meningkatkan pendapatan.⁵

⁴ Prasetya, *Ekonomi Pertanian* (Surabaya : PT Tiga Serangkai, 1990), h. 45

⁵ RPJ Desa Pertasi Kencana Kecamatan Kalaena Kabupaten Luwu Timur

Adapun data pendapatan petani coklat di Desa Pertasi Kencana dapat dilihat pada berikut:

Tabel 1.1 Pendapatan Petani Coklat, Tahun 2005-2015

Tahun	Pendapatan Petani (Rp)
2005	30.000.000
2006	30.000.000
2007	30.000.000
2008	30.000.000
2009	30.000.000
2010	30.000.000
2011	32.000.000
2012	35.000.000
2013	40.000.000
2014	20.000.000
2015	20.000.000

Sumber: Data Pra Penelitian, 2015

Berdasarkan Tabel 1.1 dapat dilihat pendapatan petani coklat yang berada di Desa Pertasi Kencana. Pada tahun 2005 – 2010 pendapatan petani sekitar Rp. 30.000.000/tahun. Sedangkan pada tahun 2011 – 2013 mengalami peningkatan sekitar Rp. 2.000.000 – 5.000.000/tahunnya. Sedangkan pendapatan petani pada tahun 2014 – 2015 mengalami penurunan yang sangat drastis yaitu sekitar Rp. 20.000.000/tahun dibandingkan dengan tahun 2013 yang pendapatan petaninya mencapai Rp. 40.000.000/tahun.

Coklat merupakan salah satu komoditas andalan perkebunan yang peranannya cukup penting bagi perekonomian di Desa Pertasi Kencana Kecamatan

Kalaena Kabupaten Luwu Timur , khususnya sebagai penyedia lapangan kerja, sumber pendapatan, dan secara luas akan berpengaruh devisa negara.

Indonesia sebenarnya berpotensi untuk menjadi produsen utama coklat dunia, apabila berbagai permasalahan utama yang dihadapi perkebunan coklat dapat diatasi dan agribisnis coklat dikembangkan dan dikelola secara baik. Harga coklat dunia yang relatif stabil dan cukup tinggi bisa berpengaruh terhadap per-luasan areal perkebunan coklat Indonesia yang diperkirakan akan terus berlanjut. Perkebunan coklat perlu dibangun agar dapat memberikan produktivitas yang tinggi.

Pengembangan budidaya coklat masih mengalami beberapa hambatan. Hambatan yang paling terasa adalah serangan hama dan penyakit serta sumber daya manusia yang kurang/rendah. Sebagian besar petani coklat hanya mendapat-kan keahlian bercocok tanam coklat yang diwariskan dari pendahulu mereka dan masih bersifat tradisional. Perkebunan coklat di Indonesia didominasi oleh per-kebunan rakyat. Hal ini menjadi suatu tantangan sekaligus peluang bagi para investor maupun petani untuk mengembangkan usaha dan meraih nilai tambah yang lebih besar dari agribisnis coklat. Ada beberapa faktor lain yang mem-pengaruhi pendapatan petani coklat diantaranya pangkas, cuaca, peptisida. Luas lahan Namun, dalam penelitian ini variabel yang diambil oleh peneliti yaitu luas lahan, pupuk, modal dan tenaga kerja.

Desa Pertasi Kencana terletak di daerah daratan rendah yang dikelilingi oleh sungai dengan lingkupmasyarakat desa yang sebagian besar mempunyai mata pencaharian sebagai petani. Tenaga kerja yang bekerja di bidang pertanian

memperoleh penghasilan yang digunakan untuk memenuhi kebutuhan hidup dan meningkatkan kesejahteraan rumah tangga.

Sebagian besar petani di Desa Pertasi Kencana menanam coklat di tanah pribadi mereka. Jumlah petani coklat di desa Pertasi Kencana yaitu sebanyak 401 jiwa. Aktivitas bertani coklat bagi sebagian besar petani merupakan usahatani utama disamping tanaman kelapa sawit, jagung, dan coklat. Hal ini menyebabkan produksi pertanian coklat menjadi maksimal, disamping harga coklat kering di pasar stabil antara Rp.15.000,00 – Rp.20.000,00/kg. Bekerja sebagai petani cukup untuk membuat rumah tangga menjadi sejahtera jika dilihat dari sektor pendapatan. Sebagian besar masyarakat memiliki penghasilan yang tinggi dari bertani coklat.

Permasalahan yang dihadapi petani coklat di daerah ini diantaranya produktivitas rendah yang disebabkan karena tingkat keterampilan masyarakat yang masih rendah, utamanya dalam hal penggunaan lahan yang belum optimal sehingga dalam mengoptimalkan lahan tersebut masih membutuhkan tenaga kerja yang lebih banyak untuk mencapai produksi yang lebih tinggi. Pupuk menjadi salah satu faktor yang mempengaruhi jumlah produksi, serta modal yang digunakan dalam proses produksi sehingga berpengaruh terhadap tingkat pendapatan yang diperoleh petani coklat.

Menurut Surat (QS. Qaaf Ayat 9). Mengatakan :

وَنَزَّلْنَا مِنَ السَّمَاءِ مَاءً مُّبْرَكًا فَأَنْبَتْنَا بِهِ جَنَّاتٍ وَحَبَّ الْحَصِيدِ

Terjemahannya :

Dan Kami turunkan dari langit air yang banyak manfaatnya lalu Kami tumbuhkan dengan air itu pohon-pohon dan biji-biji tanaman yang diketam.

Menurut Surah (QS. Al-An'am Ayat 99) Mengatakan :

وَهُوَ الَّذِي أَنْزَلَ مِنَ السَّمَاءِ مَاءً فَأَخْرَجْنَا بِهِ نَبَاتَ كُلِّ شَيْءٍ فَأَخْرَجْنَا
 مِنْهُ خَضِرًا حُجْرًا مِنْهُ حَبًّا مُتَرَاكِبًا وَمِنَ النَّخْلِ مِنَ طَلْعِهَا قِنْوَانٌ دَانِيَةٌ
 وَجَنَّاتٍ مِّنْ أَعْنَابٍ وَالزَّيْتُونَ وَالرُّمَّانَ مُشْتَبِهًا وَغَيْرَ مُتَشَبِهٍ^٦ انظُرُوا إِلَى
 ثَمَرِهِ إِذَا أَثْمَرَ وَيَنْعِهِ^٦ إِنَّ فِي ذَٰلِكُمْ لَآيَاتٍ لِّقَوْمٍ يُؤْمِنُونَ ﴿٩٩﴾

Terjemahannya :

Dan Dialah yang menurunkan air hujan dari langit, lalu Kami tumbuhkan dengan air itu segala macam tumbuh-tumbuhan Maka Kami keluarkan dari tumbuh-tumbuhan itu tanaman yang menghijau. Kami keluarkan dari tanaman yang menghijau itu butir yang banyak; dan dari mayang korma mengurai tangkai-tangkai yang menjulai, dan kebun-kebun anggur, dan (kami keluarkan pula) zaitun dan delima yang serupa dan yang tidak serupa. perhatikanlah buahnya di waktu pohonnya berbuah dan (perhatikan pulalah) kematangannya. Sesungguhnya pada yang demikian itu ada tanda-tanda (kekuasaan Allah) bagi orang-orang yang beriman.⁶

Begitu jelas bagi kita bahwa coklat menghasilkan butir-butir yang banyak berupa biji coklat, tentu hal ini menimbulkan pemikiran bagi kita perlunya kebutuhan air (irigasi) dengan perannya sebagai pelarut unsur hara dan zat-zat yang dibutuhkan dalam peningkatan produksi coklat sawah.

Hal ini diterangkan dalam firman Allah SWT diatas, yaitu menerangkan: lalu kami tumbuhkan dengan air itu segala macam tumbuh-tumbuhan maka Kami

⁶ Departemen Agama RI, *Al-Quran dan terjemahannya* (semarang : Toha Putra, t.th)

keluarkan dari tumbuhan-tumbuhan itu tanaman yang menghijau. Kami keluarkan dari tanaman yang menghijau itu butir yang banyak.....

Permasalahan yang dihadapi petani coklat di daerah ini diantaranya produktivitas yang rendah sehingga mempengaruhi tingkat pendapatan yang disebabkan karena tingkat pengalaman/keterampilan masyarakat yang masih rendah, Sarana dan prasarana yang masih kurang, penggunaan faktor-faktor produksi seperti tenaga kerja dan lahan, suplai bibit coklat dan pupuk dari pemerintah belum lancar, serta penggunaan teknologi yang belum optimal.

Berdasarkan latar belakang ekonomi tersebut maka penulis tertarik untuk mengadakan penelitian yang berjudul: *“Faktor-Faktor Yang Mempengaruhi Pendapatan Petani Coklat Di Desa Pertasi Kencana Kabupaten Luwu Timur”*.

B. Rumusan Masalah

Berdasarkan latar belakang di atas, dapat dirumuskan beberapa masalah sebagai berikut :

1. Bagaimana pengaruh luas lahan terhadap pendapatan petani coklat di Desa Pertasi Kencana Kabupaten Luwu Timur?.
2. Bagaimana pengaruh pupuk terhadap pendapatan petani coklat di Desa Pertasi Kencana Kabupaten Luwu Timur?.
3. Bagaimana pengaruh modal terhadap pendapatan petani coklat di Desa Pertasi Kencana Kabupaten Luwu Timur?.

4. Bagaimana pengaruh tenaga kerja terhadap pendapatan petani coklat di Desa Pertasi Kencana Kabupaten Luwu Timur?.

C. Tujuan dan Kegunaan Penelitian

Berdasarkan rumusan masalah diatas dapat dibuat suatu tujuan penelitian sebagai berikut :

1. Untuk mengetahui bagaimana pengaruh luas lahan terhadap pendapatan petani coklat di Desa Pertasi Kencana Kabupaten Luwu Timur.
2. Untuk mengetahui bagaimana pengaruh pupuk terhadap pendapatan petani coklat di Desa Pertasi Kencana Kabupaten Luwu Timur.
3. Untuk mengetahui bagaimana pengaruh modal terhadap pendapatan petani coklat di Desa Pertasi Kencana Kabupaten Luwu Timur.
4. Untuk mengetahui bagaimana pengaruh tenaga kerja terhadap pendapat-an petani coklat di Desa Pertasi Kencana Kabupaten Luwu Timur.

Adapun mamfaat penelitian dapat diuraikan sebagai berikut:

1. Sebagai bahan bagi pemerintah maupun masyarakat yang berkaitan dalam pengambilan suatu kebijaksanaan dalam pengembangan dan peningkatan produksi coklat.
2. Sebagai masukan terhadap petani coklat dalam usaha perbaikan tingkat pendapatan dan pola usaha tani yang lebih efisien.

BAB II

TINJAUAN TEORITIS

A. *Konsep Produksi*

Teori produksi yang sederhana menggambarkan tentang hubungan di antara tingkat produksi suatu barang dengan jumlah tenaga kerja yang digunakan untuk menghasilkan berbagai tingkat produksi barang tersebut. Dalam analisis tersebut dimisalkan bahwa faktor-faktor produksi lainnya adalah tetap jumlahnya, yaitu modal dan tanah jumlah dianggap tidak mengalami perubahan. Juga teknologi dianggap tidak mengalami perubahan, satu-satunya faktor produksi yang dapat diubah jumlahnya adalah tenaga kerja.⁷

Produksi dalam ekonomi Islam adalah setiap bentuk aktivitas yang dilakukan manusia untuk mewujudkan manfaat atau menambahkannya dengan cara mengeksplorasi sumber-sumber ekonomi yang disediakan Allah SWT sehingga menjadi maslahat, untuk memenuhi kebutuhan manusia. Hal ini dapat dijelaskan dalam semua aktifitas produksi barang dan jasa yang dilakukan seorang muslim untuk memperbaiki apa yang dimilikinya, baik berupa sumber daya alam dan harta dan dipersiapkan untuk bisa dimanfaatkan oleh pelakunya atau oleh umat Islam dan prinsip produksi yang wajib dilaksanakan oleh setiap muslim, baik individu maupun komunitas adalah berpegang pada semua yang diharamkan Allah dan tidak melewati batas. Pada dasarnya, produsen pada ekonomi konvensional tidak mengenal istilah

⁷Sukirno, *Pengantar Teori MikroEkonomi*, (Jakarta: RajaGrafindo Persada, 2004), h.102.

halal dan haram. Yang menjadi prioritas kerja mereka adalah memenuhi keinginan pribadi dengan mengumpulkan laba, harta, dan uang.

Di bawah ini akan dikemukakan beberapa pakar ekonomi yang mendefinisikan proses produksi. Menurut Basu Swasta Proses produksi atau kadang-kadang juga disebut sebagai proses perubahan adalah suatu proses yang mengubah suatu bahan menjadi beberapa bentuk. Perubahan bentuk tersebut dapat dilakukan dengan menggunakan mesin, pengepresan dan sebagainya.⁸ Menurut Sudarsono, produksi adalah kombinasi dari faktor faktor produksi yang dibutuhkan untuk memproduksi suatu satuan produksi.⁹

Pengertian diatas, dapat dikatakan bahwa produksi adalah merubah bahan-bahan atau sumber daya (*input*) menjadi hasil atau menjadi barang dan jasa. Dapat pula dikatakan bahwa produksi adalah suatu kegiatan perubahan yang dilakukan oleh produsen, dan dengan perubahan tersebut dapat menciptakan atau menemukan kegunaan bagi konsumen. Produksi merupakan hasil akhir dari proses untuk aktivitas ekonomi dengan memanfaatkan beberapa masukan atau input. Produksi atau memproduksi menambah kegunaan suatu barang. Kegunaan suatu barang akan bertambah bila memberikan manfaat baru atau lebih dari bentuk semula.

Joerson mendefinisikan produksi yang lebih spesifik lagi yaitu produksi merupakan kegiatan perusahaan dengan mengkombinasikan berbagai input untuk

⁸Basu Swasta, *Pengantar Bisnis Modern*, (Yogyakarta: Liberty, 1995), h. 24.

⁹Sudarsono, *Pengantar Ekonomi Mikro*, (Jakarta: Penerbit LP3ES, 1983), h. 34.

menghasilkan output dengan biaya yang minimum.¹⁰ Produksi merupakan konsep arus. Apa yang dimaksudkan dengan konsep arus disini adalah produksi merupakan kegiatan yang diukur sebagai tingkat-tingkat output per unit priode/waktu. Sedangkan outputnya sendiri senantiasa diasumsikan konstan kualitasnya

Menurut Miller peningkatan produksi, itu berarti peningkatan output dengan mengasumsikan faktor-faktor lain yang sekiranya berpengaruh tidak berubah sama sekali (konstan). Pemakaian sumber daya dalam suatu proses produksi juga diukur sebagai arus. Modal dihitung sebagai sediaan jasa, kata-kannya mesin per jam, jadi bukan dihitung sebagai jumlah mesinnya secara fisik.¹¹

B. Faktor-Faktor Yang Mempengaruhi Produksi

Petani adalah seseorang yang bergerak di bidang bisnis pertanian utamanya dengan cara melakukan pengelolaan tanah dengan tujuan untuk menumbuhkan dan memelihara tanaman (*seperti coklat, bunga, buah dan lain lain*), dengan harapan untuk memperoleh hasil dari tanaman tersebut untuk di gunakan sendiri ataupun menjualnya kepada orang lain.¹² Dalam negara berkembang atau budaya pra-industri, kebanyakan petani melakukan agrikultur subsistence yang sederhana sebuah pertanian organik sederhana dengan penanaman bergilir yang sederhana pula atau

¹⁰Joesron dan Fathorrozi, *Teori Ekonomi Mikro* (Jakarta: Salemba Empat, 2003), h. 44.

¹¹Miller, R.L, R.E, *Teori Ekonomi Mikro Intermediate* (Jakarta: Raja Grafindo Persada, 1999), h. 87.

¹²Mubyarto, *Pengantar Ekonomi Pertanian*, Edisi ke- 3, (Jakarta: LP3ES, 1989),hal. 46.

teknik lainnya untuk memaksimalkan hasil, menggunakan benih yang diselamatkan yang "asli".¹³

Faktor internal misalnya sulitnya menambah tenaga kerja, minimnya pengetahuan tatacara pengolahan lahan, kurangnya penggunaan teknologi dalam proses produksi maupun tanam, kurangnya pengalaman dan kebiasaan lainnya yang tidak mengandung modernisasi. Faktor eksternal yang mengakibatkan kurangnya hasil produksi coklat yang di akibat oleh kurangnya *suplay* bibit dan pupuk terhadap petani. Serta kurangnya sarana penghubung antar wilayah produksi dalam hal pemasaran hasil produksi coklat.¹⁴

Optimalnya produktivitas dan kurang efisiennya usahatani skala kecil disebabkan karena petani sebagai manajer utamanya belum menerapkan teknologi spesifik lokasi akibat dari:

- 1) Tingkat pendidikan petani rendah
- 2) Modal dan informasi teknologi baru masih kurang.
- 3) Usahatani yang belum berorientasi pasar.

Kurang efisiennyausahatani ini juga disebabkan oleh :

- 1) pengadaan sarana produksi dilakukan secarasendiri-sendiri, sehingga harga-nya relatif mahal dan penggunaan per satuan luasrelatif lebih banyak.
- 2) kurang efisiennya penggunaan tenaga kerja karena sempitnya lahan yang dikelola.

¹³Prasetya, *Ekonomi Pertanian* (Surabaya: PT TigaSerangkai, 1990), h. 89.

¹⁴Kusnadi, *Akar Kemiskinan Petani*, (Yogyakarta: LKIS, 2003), h. 45.

- 3) pemasaran yang dilakukan secara perseorangan sehingga tidak mempunyai kekuatan daya tawar.¹⁵

Adapun faktor-faktor yang mempengaruhi produksi coklat di Desa Pertasi Kencana yang dibahas dalam penelitian ini yaitu:

1. *Faktor Luas lahan (Tanah)*

Hampir seluruh jenis produksi, tanah merupakan sumber daya yang paling utama, khususnya produksi pertanian. Karena itu, tanah merupakan salah satu faktor produksi yang sangat penting atau yang sangat mendasar, sebagaimana yang dikemukakan oleh Mubyarto bahwa tanah sebagai salah satu faktor produksi adalah merupakan pabriknya hasil-hasil pertanian yaitu dimana produksi dapat berjalan dan menghasilkan output.¹⁶

Ditinjau dari sudut ekonomi pertanian, tanah dapat dianggap sebagai dasar utama kegiatan potensial yaitu daya menghasilkan benda yang tergantung dalam alam.¹⁷ Menurut kamus umum bahasa Indonesia yang dimaksud dengan lahan adalah tanah terbuka dan tanah garapan¹⁸.

Tanah garapan adalah tanah terbuka yang di gunakan untuk lahan per-tanian. Jadi lahan dapat diartikan sebagai suatu tempat atau tanah yang mempunyai luas

¹⁵Wahyunindyawati, *Pengantar Ekonomi Pertanian*, Edisi ke- 3, (Jakarta: LP3ES, 1989), h. 30.

¹⁶Mubyarto, *Pengantar Ekonomi Pertanian*, edisi ke III, (Jakarta: LP3ES, 1989), h. 72.

¹⁷Munawarah. *Analisis Produksi Perkebunan Karet Rakyat di Kecamatan Muaro Tebo Jambi*. (Padang: UNP, 2001), h. 34.

¹⁸ Hijratulaili. *Faktor-faktor Yang Mempengaruhi Penda patan Petani Dalam Usaha Tani Padi Sawah di Kelu rahan Balai Gadang Kecamatan Koto Tangah*. UNP : Padang.2009.

tertentu yang digunakan untuk usaha pertanian. Tanah sebagai faktor produksi, menurutnya : Tanah adalah mencakup bagian permukaan bumi yang tidak tertutup oleh air atau bagian dari permukaan bumi yang dapat dijadikan untuk tempat bercocok tanam dan untuk tempat tinggal termasuk pula kekayaan alam yang terdapat didalamnya.¹⁹

Ditinjau dari sudut ekonomi pertanian, tanah dapat dianggap sebagai dasar utama kegiatan potensial yaitu daya menghasilkan benda yang tergantung dalam lahan, yang dimaksud dengan lahan adalah tanah terbuka dan tanah garapan. Tanah garapan adalah tanah terbuka yang di gunakan untuk lahan pertanian. Jadi lahan dapat diartikan sebagai suatu tempat atau tanah yang mempunyai luas tertentu yang digunakan untuk usaha pertanian.²⁰

Penguasaan lahan atau tanah bagi masyarakat dalam bidang pertanian merupakan unsur yang paling penting untuk meningkatkan kesejahteraannya. Luas penguasaan lahan bagi rumah tangga petani akan berpengaruh pada produksi usaha tani yang akhirnya akan menentukan tingkat ekspor. Luas lahan pertanian akan mempengaruhi skala usaha yang pada akhirnya akan mempengaruhi efisien atau tidaknya suatu usaha pertanian. Sering kali dijumpai makin luas lahan yang dipakai dalam usaha pertanian semakin tidak efisien lahan tersebut.²¹

¹⁹SadonoSukirno. *Pengantar Teori Mikro Ekonomi*. (Jakarta: FEUI, 1994), h. 4.

²⁰Adiwilaga, *Ekonomi Pertanian* (Munawarah, 2001), h. 17.

²¹Mubyarto, *Pengantar Ekonomi Pertanian*, edisi ke III, (Jakarta: LP3ES, 1989, h. 77.

Ini didasarkan pada pemikiran bahwa luas lahan mengakibatkan upaya melakukan tindakan yang mengarah pada segi efisiensi akan berkurang karena :

- a) Lemahnya pengawasan pada faktor produksi seperti bibit, pupuk, obat-obatan dan tenaga kerja.
- b) Terbatasnya persediaan tenaga kerja di sekitar daerah itu, yang pada akhirnya mempengaruhi efisiensi usaha pertanian tersebut.
- c) Terbatasnya persediaan modal untuk membiayai usaha pertanian dalam skala luas tersebut.

Sebaliknya luas lahan yang sempit, upaya pengawasan faktor produksi akan semakin baik, namun luas lahan yang terlalu sempit cenderung menghasilkan usaha yang tidak efisien pula. Produktivitas tanaman pada lahan yang terlalu sempit akan bekurang bila di bandingkan dengan produktivitas tanaman pada lahan yang luas.²²

Tanah merupakan faktor produksi adalah tanah yang mencakup bagian permukaan bumi yang dapat di jadikan untuk bercocok tanam, dan untuk tempat tinggal dan termasuk pula kekayaan alam yang terdapat didalamnya.²³ Dari pendapat ini dapatlah dikatakan bahwa tanah itu merupakan faktor produksi yang boleh dikatakan suatu pabrik dari hasil pertanian karena disanalah tempat produksinya.

2. Faktor Pupuk

Pertumbuhan dan produksi tanaman coklat merupakan hasil akhir dari proses fotosintesis dan berbagai fisiologi lainnya. Proses fotosintesis sebagai proses awal

²²Mubyarto, *Pengantar Ekonomi Pertanian*, edisi ke III, (Jakarta: LP3ES, 1989), h. 79.

²³Sukirno, *Pengantar Teori MikroEkonomi* (Jakarta : RajaGrafindo Persada, 2004), h. 15.

kehidupan tanaman pada dasarnya adalah proses fisiologi dan fisika yang mengkonversi energi surya (matahari) dalam bentuk gelombang elektro-magnetik menjadi energi kimia dalam bentuk karbohidrat. Sebagian energi kimia tersebut direduksi/dirombak menjadi energi kinetik dan energi termal melalui proses respirasi, untuk memenuhi kebutuhan internal tanaman. Sedangkan bagian lainnya direformasi menjadi beberapa jenis senyawa organik, termasuk asam amino, protein dan lain-lain melalui beberapa proses metabolisme tanaman.

Selain radiasi surya, proses fotosintesis buah cokelat sangat ditentukan oleh ketersediaan air, konsentrasi CO_2 dan suhu udara. Sedangkan proses respirasi dan beberapa proses metabolisme tanaman secara signifikan dipengaruhi oleh suhu udara dan beberapa unsur pupuk lain. Proses transpirasi yang menguapkan air dari jaringan tanaman ke atmosfer merealisasikan proses dinamisasi dan translokasi energi panas, air, hara dan berbagai senyawa lainnya di dalam jaringan tanaman. Secara fisika, proses transpirasi tanaman sangat ditentukan oleh ketersediaan air tanah (kelembaban udara), radiasi surya, kelembaban nisbi dan angin.

Selain proses metabolisme, proses pembungaan, pengisian biji dan pematangan biji atau buah tanaman cokelat juga sangat dipengaruhi oleh radiasi surya (intensitas dan lama penyinaran), suhu udara dan kelembaban nisbi serta angin. Karena itu, produktivitas dan mutu hasil tanaman cokelat yang banyak ditentukan

pada fase pengisian dan pematangan biji atau buah sangat dipengaruhi oleh berbagai unsur pupuk dan cuaca, terutama radiasi surya dan suhu udara²⁴.

Pertanian di Indonesia dewasa ini sebagian besar merupakan tanah pertanian yang sudah lapar, sifat fisik, kimia dan biologi tanah semakin merosot. Bila kondisi seperti ini tidak segera diatasi maka dalam jangka waktu yang tidak terlalu lama lahan-lahan tersebut tidak mampu lagi memproduksi secara optimal dan berkelanjutan.

Kondisi lahan seperti tersebut di atas maka untuk dapat meningkatkan produksi coklat, petani dituntut memberikan masukan pupuk dalam jumlah yang relative lebih banyak. Namun pemerintah telah menghapuskan subsidi pupuk secara menyeluruh pada tahun 1999. Hal ini mengakibatkan harga pupuk Urea, SP.36, KCl melambung tinggi sehingga sangat memberatkan petani. Kondisi seperti ini perlu segera dicarikan jalan keluarnya, antara lain dengan mencoba menyertakan pupuk alternatif yang diharapkan dapat mengurangi penggunaan pupuk, seperti Urea, SP.36 dan KCl sampai 50% dari anjuran BIMAS.

3. *Modal*

Setiap kegiatan memproduksi modal, karena itulah maka modal dalam usaha tani dapat diklasifikasikan sebagai bentuk kekayaan, baik berupa uang mau-pun barang yang digunakan untuk menghasilkan sesuatu baik secara langsung maupun

²⁴Ahmad, 1987. *Pengaruh Pupuk Kalium terhadap Peningkatan Produksi dan Pelestarian Swasembada Pangan di Jawa Barat*. Pusat Penelitian Tanah. (Bandung, 1987), h.3.

tidak langsung dalam proses produksi, dengan demikian pembentukan modal lebih lanjut dan untuk meningkatkan produksi dan pendapatan usaha tani.²⁵

Modal dapat dibagi menjadi dua yaitu modal tetap adalah modal yang digunakan dalam proses produksi yang dapat digunakan beberapa kali, meskipun akhirnya barang-barang modal itu habis juga, tetapi tidak sama sekali diserap dalam hasil. Contoh modal tetap yaitu mesin, pabrik, gedung, dan lain-lain. Modal bergerak adalah barang-barang yang digunakan dalam proses produksi, misalnya bahan mentah, pupuk, bahan bakar, dan lain-lain.

Menurut Mubyarto dalam bukunya mengatakan bahwa dalam usaha tani coklat terdapat 4 tahap pembiayaan yang biasanya di tanggung oleh petani yaitu tahap pengelolaan lahan, tahap penanaman, tahap perawatan, dan tahap panen (Produksi).²⁶ Yang di mana dijelaskan sebagai berikut :

- a) Tahap pengelolaan lahan dimana pada tahap petani akan mengeluarkan biaya untuk melakukan pengelolaan lahan secara mandiri maupun menggunakan tenaga kerja sewa.
- b) Tahap penanaman dimana pada tahap ini petani kembali mengeluarkan biaya untuk melakukan proses penaburan bibit dan penanaman bibit coklat yang dilakukan secara mandiri maupun menggunakan tenaga kerja sewa. Misalnya proses tanam secara gogo maupun secara tanam.

²⁵Sukirno, *Pengantar Teori Mikro Ekonomi*, (Jakarta: Raja Grafindo Persada, 2004), hal. 98.

²⁶Mubyarto, *Pengantar Ekonomi Pertanian*, edisi ke III, (Jakarta: LP3ES, 1989), h. 55.

- c) Tahap perawatan tanaman pada tahap ini biaya yang dikeluarkan petani diperuntukkan untuk membeli pupuk dan peptisida (racun hama) untuk merawat tanaman agar dapat tumbuh subur dan sehat. Misalnya penggunaan pupuk kimia dan organik serta peptisida (racun hama)
- d) Tahap panen (produksi) pada tahap ini biaya yang di butuhkan terlalu besar karena pada tahap ini dibutuhkan biaya untuk Modal bagi para petani semua input yang digunakan baik berupa tenaga kerja maupun peralatan lainnya.

Kemudia biaya yang dikeluarkan oleh para petani mulai dari pengelolaan sampai hasil panen. Biaya yang dimaksud seperti pembelian bibit, pembelin pupuk, upah tenaga kerja dan lainnya.

Modal lengkapnya nama atau sebutan faktor modal adalah real capital goods (barang-barang rill) yang meliputi semua jenis barang yang dibuat untuk menunjang kegiatan produksi barang-barang lain serta jasa-jasa. Orang hanya dapat menggunakan uang untuk mendapatkan (membeli) faktor-faktor produksi untuk kemudian dengannya baru biasa dilakukan produksi. Maka pentinglah kiranya untuk membedakan dengan tegas perbedaan antara barang-barang modal rill dan modal uang yakni dana yang digunakan untuk membeli barang-barang modal dan faktor-faktor produksi lainnya. Yang dimaksud dengan modal dalam faktor produksi adalah barang-barang modal itu.

4. Tenaga Kerja

Tenaga Kerja merupakan penduduk yang berada dalam usia kerja. Menurut UU No. 13 tahun 2003 Bab I pasal 1 ayat 2 disebutkan bahwa tenaga kerja adalah

setiap orang yang mampu melakukan pekerjaan guna menghasilkan barang dan atau jasa baik untuk memenuhi kebutuhan sendiri maupun untuk masyarakat. Secara garis besar penduduk suatu negara dibedakan menjadi dua kelompok, yaitu tenaga kerja dan bukan tenaga kerja. Penduduk tergolong tenaga kerja jika penduduk tersebut telah memasuki usia kerja. Batas usia kerja yang berlaku di Indonesia adalah berumur 15 tahun – 64 tahun. Menurut pengertian ini, setiap orang yang mampu bekerja disebut sebagai tenaga kerja. Ada banyak pendapat mengenai usia dari para tenaga kerja ini, ada yang menyebutkan di atas 17 tahun ada pula yang menyebutkan diatas 20 tahun, bahkan ada yang menyebut-kan di atas 7 tahun karena anak-anak jalanan sudah termasuk tenaga kerja.

Menurut UU No.14 tahun 1969, tenaga kerja adalah tiap orang yang mampu melaksanakan pekerjaan, baik di dalam maupun diluar hubungan kerja guna menghasilkan barang atau jasa untuk memenuhi kebutuhan masyarakat (pasal 1). Jadi pengertian tenaga kerja menurut ketentuan ini meliputi tenaga kerja yang bekerja di dalam maupun di luar hubungan kerja, dengan alat produksi utamanya dalam proses produksi adalah tenaganya sendiri, baik tenaga fisik maupun pikiran.

Tenaga kerja (*man power*) mengandung pengertian. Pertama, tenaga kerja mengandung pengertian usaha kerja atau jasa yang dapat diberikan dalam proses produksi. Dalam hal ini tenaga kerja men-cerminkan kualitas usaha yang diberikan oleh seseorang dalam waktu tertentu untuk menghasilkan barang dan jasa. Kedua, tenaga kerja mencakup orang yang mampu bekerja untuk memberikan jasa atau usaha kerja tersebut, mampu bekerja berarti mampu melakukan kegiatan yang mempunyai

nilai ekonomi yaitu kegiatan tersebut menghasilkan barang atau jasa untuk memenuhi kebutuhan masyarakat.²⁷

Tenaga kerja adalah penduduk dalam usia kerja (15-64 tahun) yang dapat memproduksi barang dan jasa jika ada permintaan terhadap mereka dan mereka mau berpartisipasi dalam aktivitas tersebut. Tenaga kerja terdiri dari angkatan kerja dan bukan angkatan kerja. Angkatan kerja dibedakan dalam 3 golongan yaitu :²⁸

- a) Penganggur (*open unemployment*), yaitu orang yang sama sekali tidak bekerja dan berusaha mencari pekerjaan.
- b) Setengah pengangguran, yaitu jam kerja mereka kurang dimanfaatkan, sehingga produktivitas kerja dan pendapatan mereka rendah. Setengah pengangguran dapat dibedakan menjadi dua, yaitu :
 - (1) Setengah pengangguran kentara yakni mereka yang bekerja kurang dari 35 jam seminggu,
 - (2) Setengah pengangguran tidak kentara (*invisible underemployment*) yaitu mereka yang produktivitas kerja dan pendapatannya rendah.
 - (3) Bekerja penuh, dimana dalam prakteknya suatu negara telah mencapai tingkat penggunaan tenaga kerja penuh bila dalam perekonomian tingkat penganggurannya kurang dari 4 persen. Untuk golongan bukan angkatan kerja merupakan bagian dari penduduk bukan angkatan kerja yang non aktif

²⁷Payman Simanjuntak, Pengantar Sumber Daya Manusi, (Jakarta: UI-Press, 1985) h. 35

²⁸Payman Simanjuntak, Pengantar Sumber Daya Manusi, (Jakarta: UI-Press, 1985), h. 40

secara ekonomi. Mereka terdiri yang bersekolah, mengurus rumah tangga, penerimaan pensiun, mereka yang hidupnya tergantung pada orang lain karena lanjut usia, cacat, dalam penjara atau sakitkronis.²⁹

C. Teori Pendapatan

Tujuan pokok diadakannya usaha perdagangan adalah untuk memperoleh pendapatan, dimana pendapatan tersebut dapat digunakan untuk memenuhi kebutuhan hidup dan kelangsungan hidup usaha perdagangannya. Pendapatan yang diterima adalah dalam bentuk uang, dimana uang adalah merupakan alat pem-bayaran atau alat pertukaran.³⁰

Pendapatan merupakan hasil pengurangan dari total output dengan total input.³¹ Pendapatan yaitu jumlah barang dan jasa yang memenuhi tingkat hidup masyarakat, dimana dengan adanya pendapatan yang dimiliki masyarakat dapat memenuhi kebutuhan, dan pendapatan rata-rata yang dimiliki oleh tiap jiwa disebut juga dengan pendapatan perkapita serta menjadi tolak ukur kemajuan atau perkembangan ekonomi.³²

Setiap petani coklat menginginkan perolehan pendapatan yang memadai dari jenis usahanya. Hasil nyata yang telah dirasakan manfaat dari kegiatannya yaitu meningkatnya produksi dan produktifitas tangkapannya. Tingginya capaian tersebut

²⁹Sukirno, *Pengantar Teori Mikro Ekonomi*, (Jakarta: Raja Grafindo Persada, 2004), h.97.

³⁰S.Nordhaus, *Perekonomian Indonesia*, Edisi II (Jakarta: Erlangga, 1993), h.103.

³¹S. Prawirokusumo. *Ilmu Usaha Tani*, edisi 1, Cet. I.(Yogyakarta: BPFE-Yogyakarta, 1990), h. 132.

³² Sumitro, *Ekonomi Pembangunan* (Jakarta: PT. Pembangunan, 1960), h. 28.

secara langsung dapat meningkatkan pendapatan petani coklat, dari pendapatan tersebut mereka mampu membiayai berbagai kebutuhan hidupnya, seperti sandang, pangan, perumahan, dan bahkan dapat membiayai kebutuhan anak-anaknya. Meningkatnya berbagai kebutuhan tersebut mendorong para petani coklat untuk berusaha meningkatkan jumlah pendapatannya.³³

Perubahan tingkat pendapatan akan mempengaruhi banyaknya barang yang dikonsumsi. Secara teoritis, peningkatan pendapatan akan meningkatkan konsumsi. Seringkali dijumpai dengan bertambahnya pendapatan, maka barang yang dikonsumsi tidak hanya bertambah kuantitasnya, tetapi kualitasnya juga meningkat.³⁴ Misalnya sebelum ada pertambahan pendapatan, beras yang dikonsumsi adalah yang berkualitas kurang baik, seperti varietas IR, PB, atau varietas lainnya, tetapi setelah ada pertambahan pendapatan maka konsumsi bertambah dan varietas yang dibeli adalah varietas yang berkualitas sangat baik, dan sebagainya dengan harga yang lebih mahal.

Pendapatan yang diperoleh petani coklat yakni berasal dari hasil panennya setelah dikurangi dengan semua biaya-biaya yang dikeluarkan yang berhubungan dengan pengelolaan produktifitasnya.³⁵

³³Muhammad A., *Peranan Sektor Pertanian Khususnya Jagung Terhadap Pertumbuhan Ekonomi Wilayah Sulawesi Selatan*. cet. I.(Makassar: Alauddin University Press, 2012), h. 148.

³⁴Moehar Daniel, *Pengantar Ekonomi Pertanian*, Cet. I. (Jakarta: PT. Bumi Aksara, 2002), h. 139.

³⁵Muhammad A., *Peranan Sektor Pertanian Khususnya Jagung Terhadap Pertumbuhan Ekonomi Wilayah Sulawesi Selatan*, (Makassar: Alauddin University Press, 2012), h. 149.

Pendapatan usaha petani coklat adalah selisih antara penerimaan (TR) dan semua biaya (TC). Jadi $Pd = TR - TC$. Penerimaan usaha petani coklat (TR) adalah perkalian antara produksi yang diperoleh (Y) dengan harga jual (Py). Biaya usaha petani coklat biasanya diklasifikasikan menjadi dua yaitu biaya tetap (fixed cost) dan biaya tidak tetap (variable cos). Biaya tetap (FC) adalah biaya yang relatif tetap jumlahnya dan terus dikeluarkan walaupun produksi yang diperoleh banyak atau sedikit. Biaya variabel (VC) adalah biaya yang besar kecilnya di-pengaruhi oleh produksi yang diperoleh, contoh biaya untuk tenaga kerja. Total biaya (TC) adalah jumlah dari biaya tetap (FC) dan biaya variabel (VC), maka $TC = FC + VC$.³⁶

Pendapatan menekan pada perwujudan balas jasa dari partisipasi seseorang dalam satu kegiatan produksi dimana tergambar pada sumbangan faktor-faktor produksi atas nilai tambah pada tingkat *output* tertentu. Nilai tambah inilah yang merupakan pokok utama dari balas jasa yang selanjutnya disebut pendapatan. Pendapatan tersebut dipilih menurut jangka waktu tertentu sehingga arti praktis-nya nampak, misalnya satu bulan. Tingkat pendapatan rumah tangga tergantung kepada jenis-jenis kegiatan yang dilakukan. Jenis kegiatan yang mengikut sertakan modal atau keterampilan mempunyai produktivitas tenaga kerja lebih tinggi, yang pada akhirnya mampu memberikan pendapatan yang lebih besar.³⁷

³⁶Soekartawi, *Faktor Produksi Dalam Menghasilkan Barang dan Jasa* (Jakarta: PT. Bumi Aksara, 2002), h. 40.

³⁷Winardi, *Pengantar Ilmu Ekonomi* (Bandung: PT. Tarsito, 1988), h. 28.

D. Hubungan Antara Variabel Independen dan Dependen

1. Hubungan Luas Lahan dengan Pendapatan

Luas penguasaan lahan pertanian merupakan sesuatu yang sangat penting dalam proses produksi ataupun usaha tani dan usaha pertanian. Dalam usaha tani misalnya pemilikan atau penguasaan lahan sempit sudah pasti kurang efisien dibanding lahan yang lebih luas. Semakin sempit lahan usaha, semakin tidak efisien usaha tani yang dilakukan kecuali usaha tani dijalankan dengan tertib. Luas pemilikan atau penguasaan berhubungan dengan efisiensi usaha tani. Penggunaan masukan akan semakin efisien bila luas lahan yang dikuasai semakin besar. Adapun yang mempengaruhi pendapatan petani dilihat dari luas lahan yaitu antara penggarap lahan dan pemilik lahan, penggarap lahan dikenakan sewa atas lahan yang digarap dan bagi pemilik lahan dikenakan pajak atas kepemilikan lahannya.

Lahan merupakan salah satu faktor produksi yang tahan lama dan dapat dipakai dari satu generasi ke generasi berikutnya. Luas lahan yang diusahakan petani akan mempengaruhi pendapatan, dimana semakin luas lahan yang di-usahakan maka hasil produksi akan semakin besar. Tingkat hasil produksi yang diperoleh adalah salah satu faktor dari pendapatan.

a. Sewa Lahan

Pendapatan dari lahan oleh karenanya menentukan luas lahan yang akan ditanami. Pendapatan dari lahan ini, seperti halnya yang diperoleh dari faktor-faktor lainnya, tergantung pada permintaan relatif akan lahan untuk

memproduksi dan pada penawaran lahan yang tersedia. Akan tetapi, sewa yang tinggi dapat mengakibatkan lebih luasnya lahan yang disediakan untuk ditanami, atau untuk berbagi penggunaan lainnya.

Bagi petani yang bukan merupakan pemilik lahan maka semakin luas lahan yang akan ditanami maka akan menyebabkan sewa terhadap lahan tersebut semakin tinggi, menyebabkan biaya untuk produksi akan semakin tinggi dan akan berefek pada menurunnya pendapatan. Teori ini diperkuat bahwa sedikitnya lahan dan permintaan rendah berarti sewa lahan tersebut juga rendah tersebut juga rendah tapi permintaan lahan yang tinggi menyebabkan sewa semakin tinggi.

b. Pajak tanah (lahan) dan pembebanannya

Gambaran mengenai terbatasnya persediaan lahan menimbulkan gagasan pemungutan pajak atas lahan. Bila permintaan lahan tinggi karena kualitasnya yang istimewa, seperti kesuburan yang luar biasa, atau meng-andung bahan tambang yang berharga seperti minyak bumi atau emas, atau berkat dilakukannya perbaikan oleh pemerintah, lahan itu mempunyai nilai untuk dipajaki yang tidak dapat dibebankan selain kepada pemiliknya. Begitu juga halnya dengan pajak tanah (lahan) dan pembebanannya. Pajak lahan dapat dianggap sebagai salah satu cara mengurangi pendapatan pemilik lahan

Hubungan luas lahan dengan pendapatan bahwa semakin luas lahan petani maka pendapatannya juga akan meningkat. Hubungan antara luas lahan dengan pendapatan bahwa luas lahan berpengaruh positif terhadap

pendapatan/penghasilan petani. Lahan yang dikelola dengan baik tentunya akan memberikan hasil yang baik dan menguntungkan bagi petani.

2. Hubungan Pupuk dengan Pendapatan

Pupuk alternatif itu selain dapat meningkatkan pertumbuhan dan produksi coklat juga diharapkan dapat memperbaiki sifat kimia dan biologi tanah serta tidak mencemari lingkungan. Pupuk alternatif dimaksud antara lain Floran, Greener dan Dekorgan, berupa pupuk organik cair yang mengandung hara makro dan mikro lengkap dan berimbang serta mengandung asam amino, protein, hormon/enzim. Penyertaan pupuk organik cair ini diharapkan dapat meningkatkan mutu dan hasil coklat.³⁸

Penggunaan pupuk dalam dunia pertanian diharapkan untuk membantu tanaman coklat untuk tumbuh lebih subur dan sehat agar dapat menghasilkan buah yang banyak dan memiliki kualitas yang terbaik, pupuk juga berperan memperbaiki sifat kimia dan biologi tanah sehingga akan meningkatkan produksi coklat secara umum.

Tingkat pendapatan usaha tani coklat pada dasarnya sangat dipengaruhi diantaranya adalah pemupukan. Pedoman tingkat penggunaan pupuk per satuan luas secara teknis telah dikeluarkan oleh Dinas Pertanian. Dengan penggunaan pupuk yang tidak sesuai dosis tersebut maka produktivitas per satuan lahan dapat menjadi berkurang, sehingga produksi coklat mengalami penurunan. Karena itu, berapa dan

³⁸Djapa Winaya, P.D. 1983. *Pengantar Ilmu Kesuburan Tanah*. Bagian Ilmu Tanah dan Kesuburan, (Fakultas Pertanian, Universitas Udayana.Denpasar), h. 208.

dalam kondisi bagaimana faktor-faktor produksi digunakan, semuanya diputuskan dengan menganggap bahwa produsen selalu berusaha untuk mencapai keuntungan yang maksimum.

Pupuk merupakan faktor penting dalam memproduksi coklat. Apabila harga pupuk mengalami perubahan berarti faktor biaya produksi pun mengalami perubahan. Hal ini mengandung arti bila harga pupuk lebih mahal maka biaya produksi meningkat dan bila harga keluaran (coklat) relatif tetap maka produsen akan semakin kecil pendapatannya. Atau bisa juga terjadi karena mahalnya harga pupuk maka penggunaan pupuk berkurang yang selanjutnya mengurangi produksi.

Usaha mengatasi dan mendorong peningkatan produksi pangan, maka pemerintah melakukan kebijakan subsidi terhadap harga pupuk. Salah satu pertimbangan yang digunakan dalam kebijakan subsidi pupuk adalah tercapainya dan terjaganya swasembada coklat di Indonesia. Namun demikian, efek yang perlu diperhatikan dalam kebijaksanaan subsidi ini.

3. Hubungan Modal dengan Pendapatan

Modal memang merupakan faktor penting dan sangat menentukan untuk dapat memulai dan mengembangkan suatu usaha. Modal dalam suatu usaha adalah seperti bahan bakar atau energy penggerak awal sebuah motor.³⁹ Makin besar motor yang harus digerakkan makin besar pula energi yang diperlukan. Sebaliknya, makin banyak yang akan diperoleh, akan makin besar pula daya yang dapat dihasilkan.

³⁹Soesarsono Wijandi, *Pengantar Kewiraswastaan*. cet. IV, (Bandung: Sinar Baru Algensindo, 2004), h. 66.

Demikian juga pada modal, makin besar modal yang ada, makin besar pula kemungkinan ukuran usaha yang dijalankan. Usaha kecil cukup dengan modal kecil, dan sebaliknya untuk usaha yang besar diperlukan modal yang besar pula. Umumnya istilah modal selalu diasosiasikan atau dikaitkan dengan uang sehingga tidak ada uang berarti tidak ada modal.

Modal dapat dibagi menjadi dua, yaitu modal tetap dan modal bergerak.⁴⁰ Modal tetap adalah barang-barang yang digunakan dalam proses produksi yang dapat digunakan beberapa kali, meskipun akhirnya barang-barang modal ini habis juga, tetapi tidak sama sekali terisap dalam hasil. Modal bergerak adalah barang-barang yang digunakan dalam proses produksi yang hanya bisa digunakan untuk sekali pakai, atau dengan kata lain, yaitu barang-barang yang habis digunakan dalam proses produksi, misalnya umpan, bahan bakar, dan lain-lainnya.

Faktor modal sangat diperlukan. Tanpa modal sudah pasti usaha tidak bisa dilakukan, paling tidak modal dibutuhkan untuk pengadaan bibit dan upah tenaga kerja. Dengan kata lain, keberadaan modal sangat menentukan tingkat atau macam teknologi yang diterapkan. Kekurangan modal menyebabkan kurang masukan yang diberikan sehingga menimbulkan resiko kegagalan atau rendahnya hasil yang akan diterima.⁴¹

⁴⁰Moehar Daniel, *Pengantar Ekonomi Pertanian*, (Jakarta: PT Bumi Aksara, 2002), h. 74.

⁴¹Moehar Daniel, *Pengantar Ekonomi Pertanian*, (Jakarta: PT Bumi Aksara, 2002), h. 70.

4. Hubungan Tenaga Kerja dengan Pendapatan

Hubungan tenaga kerja dengan pendapatan bahwa tenaga kerja berpengaruh positif terhadap pendapatan/penghasilan petani dengan melihat kebutuhan akan tenaga kerja pada lahan tersebut. Tenaga kerja adalah tiap orang yang mampu melaksanakan pekerjaan baik, didalam maupun diluar hubungan kerja guna menghasilkan barang atau jasa untuk memenuhi kebutuhan masyarakat. Jadi pengertian tenaga kerja menurut ketentuan ini meliputi tenaga kerja yang bekerja didalam maupun diluar hubungan kerja, dengan alat produksi utamanya dalam proses produksi adalah tenaganya sendiri, baik tenaga fisik maupun pikiran. Akan tetapi penyerapan jumlah tenaga kerja tentunya tidak berlebihan karena akan meningkatkan pemborosan atau kerugian. Tenaga kerja berperan penting dalam sebuah perusahaan karena dapat membantu produktivitas perusahaan.⁴²

Tenaga kerja adalah banyaknya tenaga kerja manusia yang digunakan dalam setiap tahap kegiatan usahatani yang dihitung dalam satuan HKP (Hari Kerja Pria) baik yang berasal dari dalam keluarga maupun dari luar keluarga. Penggunaan tenaga kerja untuk mengolah usahatani tidak konstan tetapi tergantung pada berbagai faktor seperti jenis tanah, cara pengairan dan jenis tanaman.⁴³

⁴²Santi Nurmainah, *Analisis Pengaruh Belanja Modal Pemerintah Daerah ,Tenaga Kerja Terserap Dan Indeks Pembangunan Manusia Terhadap PertumbuhanEkonomi dan Kemiskinan*, Jurnal Bisnis dan Ekonomi (JBE), (Fakultas Ekonomi Universitas Diponegoro Semarang). 2013. h. 3.

⁴³ Oktavia Dwi Saputra dan Tri Wahyu Rejekiningsih. *Analisis Penyerapan Tenaga Kerja*, (Jakarta: Gramedia Pustaka, 2007), h. 30.

Penggunaan tenaga kerja dalam usaha tani umumnya diukur dengan jumlah “hari”. Mengenai lamanya bekerja dalam satu hari tersebut terdapat variasi antara daerah satu dengan yang lainnya, karena adanya perbedaan kebiasaan dan kondisi setempat. Walaupun dalam kenyataan kita mempunyai tiga jenis tenaga kerja namun dalam analisa usahatani berbagai jenis kerja tersebut biasanya dinyatakan dalam satu jenis tenaga kerja, yaitu tenaga kerja pria.

Tenaga kerja merupakan salah satu faktor produksi dalam bidang pertanian, terutama untuk produksi coklat. Tenaga kerja disektor pertanian seringkali menjadi kendala, seiring dengan menurunnya minat tenaga kerja muda untuk terjun disektor pertanian maka seringkali dijumpai kelangkaan tenaga kerja pada saat pengolahan lahan atau pada saat panen raya, hal ini merupakan salah satu penyebab kurang optimalnya produksi coklat sehingga berdampak terhadap pendapatan.

E. Penelitian Terdahulu

Penelitian yang dilakukan oleh Doody S. Tumanggor yang berjudul Analisis Faktor-Faktor Yang Mempengaruhi Produksi Cokelat Di Kabupaten Dairi dengan tujuan untuk mengetahui faktor-faktor yang mempengaruhi produksi coklat di Kabupaten Dairi. Dengan menggunakan beberapa teori produksi, maka variabel yang diamati dalam penelitian ini adalah luas lahan, waktu kerja, penggunaan pupuk, penggunaan pestisida dan umur tanaman coklat. Penelitian ini menggunakan data primer diperoleh dari petani melalui wawancara langsung dengan menggunakan daftar pertanyaan yang telah dipersiapkan terlebih dahulu. Petani responden

ditentukan secara acak sederhana (Simple Random Sampling) sebanyak 95 orang dari sebelas kecamatan sampel.

Besarnya faktor-faktor yang mempengaruhi tingkat produksi cokelat di analisis dengan analisis regresi berganda dengan model fungsi produksi Cobb-Douglas dengan metode OLS (*Ordinary Least Square*). Hasil penelitian menunjukkan bahwa nilai variabel luas lahan berpengaruh positif dan signifikan pada $\alpha 10\%$, variabel waktu kerja dan variabel umur tanaman berpengaruh positif dan signifikan pada $\alpha 1\%$, variabel pestisida berpengaruh positif dan signifikan pada $\alpha 5\%$ dan variabel pupuk berpengaruh positif tapi tidak signifikan terhadap produksi cokelat di Kabupaten Dairi. Elastisitas luas lahan, waktu kerja, penggunaan pupuk, penggunaan pestisida dan umur tanaman mempunyai nilai elastisitas di bawah 1, sehingga digolongkan bersifat tidak elastis (inelastis).⁴⁴

Penelitian yang dilakukan Veronika Reni Wijayanti yang berjudul Usahatani Kakao Dan Tingkat Ekonomi Petani Di Desa Banjarasri Kecamatan Kalibawang Kabupaten Kulon Progo Tujuan penelitian ini untuk mengidentifikasi faktor fisik dan non fisik yang berkaitan dengan usahatani kakao, mengetahui pengelolaan usahatani, mengetahui produksi serta mengetahui tingkat ekonomi petani kakao di Desa Banjarasri Kecamatan Kalibawang. Penelitian ini merupakan penelitian deskriptif kuantitatif. Populasi pada penelitian ini adalah semua petani kakao yang ada di Desa Banjarasri yang berjumlah 70 KK. Metode pengumpulan data yang digunakan adalah

⁴⁴Doody S. Tumanggor. Analisis Faktor-Faktor Yang Mempengaruhi Produksi Cokelat Di Kabupaten Dairi, (Sekolah Pascasarjana Universitas Sumatera Utara Medan. Skripsi, 2009), h. 6.

metode observasi dan wawancara. Teknik pengolahan data meliputi editing, koding dan tabulasi data, kemudian dianalisis secara deskriptif.

Hasil penelitian menunjukkan bahwa: (1) Kondisi fisik lahan di daerah penelitian yang berkaitan dengan usaha tani coklat yaitu kondisi iklim, topografi dan tanah serta sesuai dengan syarat tumbuh tanaman coklat, (2) Kondisi non fisik yang berkaitan terhadap usahatani kakao di daerah penelitian adalah modal, tenaga kerja, transportasi, pemasaran, fasilitas kredit, teknologi, pengelolaan usaha tani coklat serta produktivitas usaha tani coklat, (3) Produktivitas coklat di daerah penelitian masih rendah, hal ini ditunjukkan dengan rendahnya produktivitas dan pendapatan yang diperoleh dari usahatani coklat.

Hasil penelitian menunjukkan bahwa 34,28% responden hanya memproduksi kurang dari 50 kg coklat kering/tahun per 1000 m². Pendapatan bersih yang diperoleh petani sebesar Rp 1.536.100,00 per 1000 m² luas lahan. Rendahnya produktivitas dan pendapatan tersebut disebabkan karena adanya gangguan dari hama dan penyakit, (4) Tingkat kemiskinan rumah tangga responden 15,71% termasuk dalam kategori paling miskin, 2,86% termasuk dalam kategori rumah tangga miskin sekali, 7,14% termasuk dalam kategori rumah tangga miskin dan 74,29% responden termasuk ke dalam kategori di atas garis kemiskinan, (5) Tingkat kesejahteraan rumah tangga responden 14,29% termasuk dalam kategori prasejahtera, 61,43% termasuk dalam kategori sejahtera tahap I: 17,14% termasuk dalam kategori sejahtera tahap II, 1,43% termasuk

dalam kategori sejahtera tahap III dan 5,71% termasuk dalam kategori sejahtera tahap III Plus.⁴⁵

Penelitian yang diteliti dilakukan oleh ketiga peneliti telah memaparkan faktor-faktor yang mempengaruhi tingkat pendapatan petani coklat. Dan dalam penelitian ini penulis akan mengembangkan penelitian yang telah dilakukan dengan cara menggabungkan beberapa variabel yang telah diteliti sebelumnya yang mempengaruhi pendapatan petani coklat di Desa Pertasi Kencana di Kabupaten Luwu Timur. Di mana, dalam penelitian ini akan diambil beberapa variabel yang telah diteliti kemudian menggabungkan faktor-faktor yang mempengaruhi pendapatan petani coklat menjadi satu penelitian yang berbeda dari penelitian yang sudah dilakukan sebelumnya. Jadi, perbedaan penelitian ini dengan penelitian sebelumnya yaitu dengan menggabungkan faktor luas lahan, pupuk, modal dan tenaga kerja yang mempengaruhi pendapatan petani coklat di Desa Pertasi Kencana Kecamatan Kalena Kabupaten Luwu.

F. Kerangka Pikir

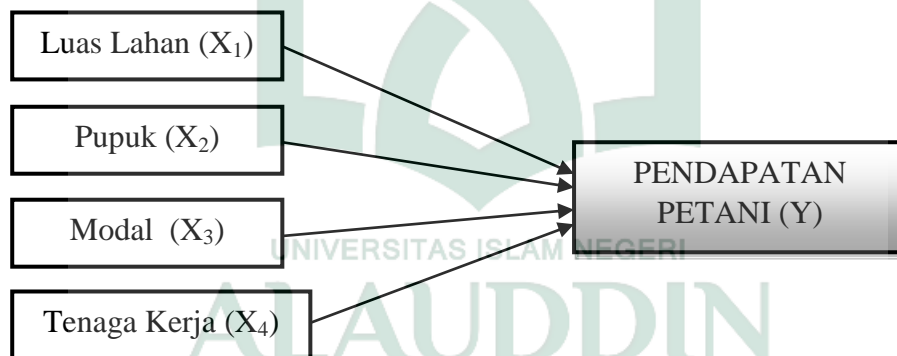
Petani dalam mengusahakan usahataniya menggunakan beberapa faktor produksi seperti: lahan, modal/sarana produksi (bibit, pupuk, peptisida dan peralatan) dan luas lahan untuk memperoleh hasil dan keuntungan. Dalam usaha tani kepemilikan lahan yang merupakan salah satu faktor produksi umumnya sangat mendukung untuk pengembangan usaha tani tersebut. Hal ini dikarenakan semakin

⁴⁵Veronika Reni Wijayanti yang berjudul Usahatani Kakao Dan Tingkat Ekonomi Petani Di Desa Banjarasri Kecamatan Kalibawang Kabupaten Kulon Progo, (Skripsi, 2010), h. 7.

luas lahan yang dimiliki oleh petani maka semakin besar potensi petani untuk mengembangkan usaha taninya.

Modal juga sangat berperan besar dalam pembiayaan usaha tani terutama untuk pengadaan sarana produksi. Modal didalam usaha tani biasanya digunakan untuk pembelian berbagai sarana produksi seperti bibit, pupuk, serta luas lahan di dalam produksi akan sangat berpengaruh pada proses produksi, karena suatu proses produksi akan membutuhkan input produksi. Untuk lebih jelasnya dapat dilihat dalam kerangka pemikiran sebagai berikut:

Gambar 2.1 Kerangka Pikir



BAB III

METODELOGI PENELITIAN

A. *Jenis dan Lokasi Penelitian*

Jenis penelitian yang digunakan oleh penulis yaitu jenis penelitian deskriptif kuantitatif dan berlokasi di Desa Pertasi Kencana yaitu petani coklat yang berada di daerah daratan dan sebagian besar masyarakatnya bermata pencaharian sebagai petani coklat.

B. *Waktu Penelitian*

Penelitian dilakukan di Desa Pertasi Kencana Kabupaten Luwu Timur. Penelitian ini dilakukan dalam kurun waktu 3 bulan.

C. *Populasi dan Sampel*

Populasi yaitu keseluruhan dari objek penelitian.⁴³ Populasi yang diambil oleh peneliti dalam penelitian ini yaitu semua anggota masyarakat yang bermata pencaharian sebagai seorang petani coklat yang berada di Di Desa Pertasi Kencana Kabupaten Luwu Timur. Berdasarkan data yang diperoleh pada kantor Desa jumlah masyarakat yang bermata pencaharian sebagai petani coklat 401 jiwa.

Sampel yaitu sebagian dari jumlah populasi yang akan diteliti. Dengan melihat waktu, tenaga, luas wilayah penelitian dan dana sehingga penulis dalam

⁴³Suharsimi Arikunto, *Prosedur Penelitian (Suatu Pendekatan Praktek)*, Edisi XII: (Jakarta: PT Rineka Cipta, 2002), h. 108.

menentukan jumlah sampel dengan menggunakan rumus *slovin* adalah sebagai berikut:⁴⁴

$$n = \frac{N}{1+Ne^2} \dots\dots\dots (3.1)$$

$$n = \frac{401}{1+401(0,1)^2} \dots\dots\dots (3.2)$$

$$n = \frac{401}{1+401(0,01)} \dots\dots\dots (3.3)$$

$$n = \frac{401}{1+4,01} \dots\dots\dots (3.4)$$

$$n = \frac{401}{5,01} \dots\dots\dots (3.5)$$

$n = 80,03$ (dibulatkan menjadi 80 orang petani coklat)

Keterangan :

n : Jumlah Sampel

N : Jumlah Populasi

e : Batas Toleransi Kesalahan (*Error Tolerance*).

D. Jenis dan Sumber Data

Jenis data yang digunakan dalam penelitian ini terbagi menjadi dua berdasarkan pada pengelompokkannya yaitu:

- 1) Data primer, data yang diperoleh langsung dari lapangan baik melalui wawancara dengan pihak terkait, *interview* dan observasi langsung yang dari data tentang luas lahan, pupuk, modal dan tenaga kerja serta pendapatan yang diperoleh petani coklat.

⁴⁴ Sugiyono, *Metode Penelitian Bisnis* (Bandung: Pusat Bahasa Depdiknas, 2003), h. 119.

- 2) Data Sekunder, data yang telah diolah dan diperoleh dari Kantor Desa setempat atau dari pihak-pihak yang terkait, seperti data mengenai gambaran umum lokasi penelitian, jumlah penduduk dan jumlah petani coklat yang ada di di Desa Pertasi Kencana.

E. Teknik Pengumpulan Data

Data yang diperoleh dalam penelitian ini yaitu dilakukan dengan teknik sebagai berikut:

- 1) *Interview* yaitu teknik dengan sebuah dialog yang dilakukan oleh pewawancara (*interviewer*) untuk memperoleh informasi dari terwawancara (nara-sumber). Digunakan oleh peneliti untuk menilai keadaan masyarakat petani coklat.
- 2) Observasi yaitu teknik yang digunakan sebagai pelengkap data dan untuk melihat serta mencermati secara langsung tempat yang akan diteliti.

F. Teknik Analisis Data

Dalam analisis ini menggunakan metode teknik deskriptif yaitu analisis yang digunakan untuk mengungkapkan atau menggambarkan sesuatu mengenai keadaan yang sesuai dengan fakta dan yang akurat dari tempat yang diteliti. Dan sesuai dengan teori yang berlaku serta diakui. Teknik ini juga digunakan untuk mencari solusi dari masalah yang terjadi terkait dengan faktor-faktor yang mempengaruhi pendapatan petani coklat di Desa Pertasi Kencana Kabupaten Luwu Timur.

Dengan melihat faktor-faktor yang mempengaruhi pendapatan petani coklat maka model analisis yang digunakan adalah sebagai berikut:

$$Y = F(X_1, X_2, X_3, X_4) \dots \dots \dots (3.6)$$

$$Y = \beta_0 X_1^{\beta_1} X_2^{\beta_2} X_3^{\beta_3} X_4^{\beta_4} e^{\mu} \dots \dots \dots (3.7)$$

Karena satuan setiap variabel majemuk maka harus dilogaritma naturalkan sehingga linear maka membentuk persamaan sebagai berikut :

$$\ln Y = \beta_0 + \beta_1 \ln X_1 + \beta_2 \ln X_2 + \beta_3 \ln X_3 + \beta_4 \ln X_4 + \mu \dots \dots \dots (3.8)$$

Keterangan :

Y = Pendapatan (Rp)

β_0 = Bilangan Konstanta

β_1 = Koefisien Luas Lahan

β_2 = Koefisien Pupuk

β_3 = Koefisien Modal

X_1 = Luas Lahan (hektar)

X_2 = Pupuk (Kg)

X_3 = Modal (Rp)

X_4 = Tenaga Kerja (Jiwa)

μ = Error Term

1. Uji Asumsi Klasik

Uji asumsi klasik adalah persyaratan statistik yang harus dipenuhi pada analisis regresi linear berganda yang berbasis *Ordinary Least Square* (OLS). Uji asumsi klasik terbagi menjadi empat yaitu:

- a) Uji Normalitas Data. Uji normalitas bertujuan untuk menguji apakah dalam model regresi, variabel terikat dan variabel bebas keduanya mempunyai distribusi normal atau tidak. Model regresi yang baik adalah memiliki

distribusi data normal atau mendekati normal. Salah satu metode untuk mengetahui normalitas adalah dengan menggunakan metode analisis grafik, baik dengan melihat grafik secara histogram ataupun dengan melihat secara *Normal Probability Plot*. Normalitas data dapat dilihat dari penyebaran data (titik) pada sumbu diagonal pada grafik normal P-Plot atau dengan melihat histogram dari residualnya.

- b) Uji Multikolinearitas. Uji ini bertujuan untuk menguji apakah dalam model regresi ditemukan adanya korelasi antara variable independent. Model yang baik seharusnya tidak terjadi kolrelasi antara yang tinggi diantara variable bebas. Tolerance mengukur variabilitas variabel bebas yang terpilih yang tidak dapat dijelaskan oleh variable bebas lainnya. Jadi nilai toleransi rendah sama dengan nilai VIF tinggi (karena $VIF = 1/Tolerance$) dan menunjukkan adanya kolinearitas yang tinggi. Nilai *cut off* yang umum dipakai adalah tolerance 0,10 atau sama dengan nilai VIF diatas 10.
- c) Uji Autokorelasi. Uji autokorelasi bertujuan menguji apakah model regresi linear ada korelasi antara kesalahan pengganggu pada periode t dengan kesalahan pengganggu pada periode t-1 (sebelumnya). Salah satu metode analisis untuk mendeteksi ada tidaknya autokorelasi adalah dengan melakukan pengujian nilai durbin watson (DW test).
- d) Uji Heteroskedastisitas. Uji ini bertujuan untuk menguji apakah pada model regresi terjadi ketidaksamaan variance dari residual satu pengamatan ke pengamatan lain. Model regresi yang baik adalah homokedastisitas atau tidak

terjadi heterokedastisitas. Untuk mendeteksi ada tidaknya heterokedastisitas dalam penelitian ini dilakukan dengan analisis grafik.

2. Uji Hipotesis

Uji hipotesis merupakan jawaban sementara dari rumusan masalah dalam penelitian, dimana rumusan masalah dalam penelitian yang ada di bab 1 telah dinyatakan dalam bentuk kalimat pertanyaan. Dalam penelitian ini menggunakan hipotesis *asosiatif* untuk melihat hubungan variabel luas lahan, pupuk, modal, tenaga kerja terhadap tingkat pendapatan petani coklat di Di Desa Pertasi Kencana Kabupaten Luwu Timur. Uji Hipotesis terbagi menjadi tiga yaitu:

- a) Uji t. Uji t dilakukan untuk mengetahui pengaruh masing-masing atau secara parsial variabel independen (luas lahan, pupuk, modal dan tenaga kerja) terhadap variabel dependen (pendapatan petani coklat) dan menganggap variabel dependen yang lain konstan. Signifikansi tersebut dapat dilihat nilai signifikan $< 0,05$ maka variabel independen secara individual mempengaruhi variabel independen, sebaliknya jika nilai signifikan $> 0,05$ maka variabel independen secara individual tidak mempengaruhi variabel dependen.
- b) Uji F. Uji F ini biasa digunakan untuk mengetahui pengaruh variabel independen secara signifikan terhadap variabel dependen. Dimana jika nilai signifikan lebih $< 0,05$ atau variabel independen secara bersama-sama memiliki pengaruh terhadap variabel dependen, artinya perubahan yang terjadi pada variabel terikat dapat dijelaskan oleh perubahan variabel independen, dimana tingkat signifikansi yang digunakan yaitu 0,5%.

- c) Analisis Korelasi (R). Analisis korelasi merupakan analisis yang bertujuan untuk mengukur kuatatau derajat hubungan antar dua variabel. Fungsi utama analisis korelasi adalah untuk menentukan seberapa erat hubungan antara dua variabel.
- d) Koefisien Determinasi (R^2). Koefisien determinasi merupakan besaran yang menunjukkan besarnya variasi variabel dependen yang dapat dijelaskan oleh variabel independennya. Dengan kata lain, koefisien determinasi ini digunakan untuk mengukur seberapa jauh variabel-variabel bebas dalam menerangkan variabel terikatnya.

G. Definisi Operasional

Ruang lingkup penelitian ini mencakup faktor-faktor yang mempengaruhi tingkat pendapatanpetani coklat di Desa Pertasi Kencana, khususnya luas lahan, pupuk, modal dan tenaga kerja. Untuk lebih memudahkan pembahasan maka penulis membatasi variabel sebagai berikut:

- 1) Pendapatan (Y) adalah pendapatan yang diambil dalam penelitian ini yaitu jumlah pendapatan yang diperoleh petani coklat selama panen dan dikurangi dengan biaya dan dinyatakan dalam satuan rupiah (Rp).
- 2) Luas lahan (X_1) adalah tempat atau tanah yang dikelola responden dalam proses produksi yang diukur dengan menggunakan satuan (are).
- 3) Pupuk (X_2) adalah banyannya pupuk yang digunakan responden dalam proses penanaman sampai proses panen (produksi) yang diukur dengan mengguna-kan satuan rupiah (Rp).

- 4) Modal (X_3) adalah jumlah biaya yang dibutuhkan responden dalam melakukan proses produksi yang diukur dengan menggunakan satuan rupiah (Rp).
- 5) Tenaga kerja (X_4) yang di maksud adalah tenaga kerja yang bersumber dari luar keluarga yang dibayar dengan 1 hari kerja dengan jam kerja 8 jam sehari.



BAB IV

HASIL PENELITIAN DAN PEMBAHASAN

A. Gambaran Umum Daerah Penelitian

Kabupaten Luwu Timur merupakan salah satu Daerah tingkat II di Provinsi Sulawesi Selatan yang mencapai jarak kurang lebih 500 km dari ibu kota Sulawesi Selatan. Kabupaten Luwu Timur yang beribu Kota di Malili. Secara administratif Kabupaten Luwu Timur berbatasan dengan Provinsi Sulawesi Tengah di sebelah utara, sedangkan di sebelah selatan berbatasan dengan Provinsi Sulawesi Tenggara, dan batas sebelah barat Kabupaten Luwu Utara. Luas wilayah Kabupaten Luwu Timur tercatat seluas 6.944,98 km persegi yang terdiri dari 11 Kecamatan dan 20 Kelurahan, 100 Desa. Sebelas Kecamatan yang terdapat di Kabupaten Luwu Timur yaitu Kecamatan Malili, Angkona, Tomoni, Tomoni Timur, Kalena, Towuti, Nuha, Wasponda, Wotu, Burau dan Mangkutana.

Kabupaten Luwu Timur adalah sebuah Kabupaten dengan kondisi topografi yang beragam yaitu wilayah dengan topografi pegunungan serta wilayah topografi daratan sedang. Sehingga mata pencarian masyarakatnya pun sangat beragam mulai dari petani, pegawai, nelayan dan lain-lain. Salah satu sektor andalan dalam perekonomian di Kabupaten Luwu Timur adalah sektor pertanian yang salah satunya terdapat di Kecamatan Kalena. Kecamatan Kalena beribu Kota di Desa Kalena Kiri dan terdiri dari 7 Desa dengan jumlah yang penduduk mencapai 11.205 jiwa.

Kecamatan Kalena merupakan salah satu kecamatan dengan luas wilayah terkecil. Namun Kecamatan ini mampu memberikan kontribusi yang besar dalam bidang pertanian. dimana 8 desa mata pencariannya petani, termasuk desa Pertasi Kencana mata pencariannya petani coklat.

Desa Pertasi Kencana dipilih menjadi tempat penelitian karena mudah dijangkau dan merupakan Desa terdekat di Kecamatan Kalena. Sehingga setiap perkembangan yang ada akan memberikan dampak terhadap perkembangan yang ada di Desa Pertasi Kencana, baik dari segi bidang ekonomi, sosial, budaya, keamanan, pendidikan dan kesehatan sehingga daerahnya strategis untuk diteliti. Selain itu juga Desa Pertasi Kencana merupakan salah satu Desa yang memiliki hasil panen terbanyak di Kecamatan Kalena setelah Desa Sumber Agung, hal ini ditunjukkan oleh total produksi pada tahun 2014 yang diperoleh sebanyak 153 ton.

Desa Pertasi Kencana salah satu Desa yang terdiri dari 8 Desa yang berada di wilayah Kecamatan Kalena. Pada saat ini dengan luas wilayah mencapai 14,11 ha/m². Berdasarkan pada pembagian wilayah menurut penggunaannya yaitu luas wilayah pemukiman yaitu 5,52 ha/m², luas wilayah perkuburan 3,00 ha/m², luas wilayah pekarangan 8,21 ha/m², perkantoran 0,15 ha/m². Jarak Desa ke ibukota Kecamatan yaitu Desa Kalena Kiri sekitar 1 km dengan lama jarak tempuh ketika menggunakan kendaraan bermotor sekitar 20 menit sedangkan dengan berjalan kaki sekitar 40 menit. Dan jarak ke ibu kota Kabupaten sekitar 58 km dengan lama jarak tempuh menggunakan kendaraan bermotor sekitar 2 jam. Dan jarak ke ibu kota Provinsi sekitar 500 km dengan lama jarak tempuh menggunakan kendaraan sekitar 12 jam.

Sedangkan secara administrative Desa Pertasi Kenaca terdiri dari 3 (tiga) Dusun yaitu Dusun Tenri Sannae, Dusun Lembo Harapan, Dusun Ujung Sari. Selain itu adapun batas-batas wilayah sebagai berikut:

- a. Sebelah Utara berbatasan dengan Kecamatan Mangutana
- b. Sebelah Timur berbatasan dengan Desa Kalena Kiri, Kecamatan Kalena.
- c. Sebelah Selatan berbatasan dengan Desa Koroncia, Kecamatan Mangutana.
- d. Sebelah Barat berbatasan dengan Kecamatan Ongkona.

1. Aspek Geografis

Kondisi geografis wilayah berada di daratan yang dikelilingi dengan pengunungan. Dengan kondisi sebagai Desa daratan, maka keadaan topografi yaitu dataran, dan secara geologis wilayahnya memiliki jenis tanah hitam dan merah. Di samping itu wilayah Desa Pertasi Kencana berada persis ditengah-tengah antara Kecamatan Mangkutana dan Kecamatan Kalena memiliki 2 (dua) iklim tropis dengan suhu rata-rata mencapai 28°C serta memiliki dua tipe musim yaitu musim kemarau dan musim hujan, di mana musim hujan terjadi mulai pada bulan Desember sampai April sementara musim kemarau terjadi pada bulan Mei sampai bulan November yang berputar setiap tahunnya. Di samping memiliki jumlah curah hujan rata-rata setiap tahun yang mencapai 23 mm.

2. Aspek Demografi

Dalam pelaksanaan suatu pembangunan, faktor yang sangat berpengaruh yaitu penduduk. Karena pada dasarnya penduduk tidak hanya menjadi sasaran tapi juga

menjadi pelaksana dalam suatu pembangunan. Jadi, demi menunjang keberhasilan suatu pembangunan, perkembangan penduduk sangat dibutuhkan yang memiliki ciri-ciri serta karakteristik yang dapat memberikan kontribusi dalam pembangunan.

Jumlah penduduk berdasarkan data di RPJ Desa tahun 2015 berjumlah 1.433 jiwa di Desa Pertasi Kencana, dengan jumlah penduduk terbesar berada di Dusun Lembo Harapan, yakni 488 jiwa dan jumlah penduduk terkecil di Dusun Tenri Sannae yakni 315 jiwa. Rasio jumlah penduduk berjenis kelamin perempuan lebih banyak dari penduduk yang berjenis kelamin laki-laki perdesa dengan perbandingan 709 jiwa laki-laki dan 724 jiwa perempuan.

Jumlah penduduk yang besar tidak hanya menjadi modal pembangunan, akan tetapi dapat juga menjadi beban, bahkan dapat menimbulkan berbagai permasalahan seperti kebutuhan akan lapangan kerja, kebutuhan perumahan, pendidikan dan sebagainya. Selain itu komposisi penduduk yang tidak seimbang antara jumlah penduduk muda dengan usia produktif dapat menyebabkan rendahnya produktifitas. Begitu pula dengan persebaran penduduk yang tidak seimbang dapat menimbulkan berbagai permasalahan.

1. Karakteristik Responden

a. Penduduk Berdasarkan Jenis Kelamin

Jenis kelamin yaitu menjadi salah satu faktor yang dapat mempengaruhi kemampuan kerja seseorang dan jugamenjadi patokan dalam menentukan perbedaan pembagian kerja. Karena ada beberapa pekerjaan yang dilakukan oleh laki-laki dan perempuan mempunyai perbedaan. Berdasarkan data yang diperoleh penduduk dapat

dikelompokkan menurut jenis kelamin. Untuk lebih jelasnya dapat dilihat pada tabel 1.2 berikut:

Jumlah Penduduk Berdasarkan Jenis Kelamin, Tahun 2016

Jenis Kelamin	Jumlah (Jiwa)	Persentase (%)
Laki-laki	709	49,5
Perempuan	724	50,5
Jumlah	1.433	100

Sumber: Profil Desa Pertasi Kencana, Tahun 2016

Berdasarkan Tabel 1.2, menunjukkan bahwa tingkat penduduk di desa pertasi kencana mayoritas penduduk perempuan jumlah 724 dengan persentasi 50,5%, hal ini menunjukkan bahwa pertumbuhan penduduk di Desa Pertasi Kencana cukup tinggi dan paling banyak. Dari presentasi tersebut maka penduduk perempuan lebih dominan meskipun perbandingan antara jumlah penduduk laki-laki dan perempuan di Desa Pertasi Kencana tidak terlalu besar. banyaknya jumlah penduduk perempuan akan menentukan jenis pekerjaan yang dilakukan karena tidak semua jenis pekerjaan dilakukan oleh perempuan.

b. Umur responden

Umur yaitu untuk melihat kemampuan fisik dan kesehatan mental spiritual untuk melakukan kegiatan produksi. Umur yang produktif akan lebih efektif dalam beraktifitas dibandingkan dengan belum atau tidak produktif. Tingkat kemampuan kerja dari manusia sangat tergantung pada tingkat umur. Umur yang lebih muda atau tua cenderung menuju pada kondisi yang belum atau sudah tidak optimal untuk

bekerja. Adapun distribusi responden berdasarkan tingkat umur dapat dilihat pada tabel 1.5 berikut:

Distribusi Responden Berdasarkan Tingkat Umur Petani, Tahun 2015

Umur	Frekuensi (n)	Persentase (%)
21 – 30	1	1,2
31 – 40	8	10
41 – 50	30	37,5
51 – 60	41	51,3
Jumlah	80	100

Sumber : Hasil Wawancara (data olahan), Tahun 2016

Berdasarkan Tabel 1.5, menunjukkan bahwa tingkat distribusi umur responden berdasarkan kelompok umur dan paling banyak yaitu petani coklat yang berumur 51-60 tahun. Hal ini menunjukkan bahwa dalam penelitian ini petani yang menjadi responden kebanyakan yang berusia produktif, dan umur 31-30 persentase 1,2 %, hal ini menunjukkan bahwa sedikitnya umur yang muda dan sedikitnya pengalaman jadi petani coklat di desa pertasi kencana, karena pada dasarnya jenis pekerjaan sebagai petani adalah jenis pekerjaan yang dilakukan berdasarkan keturunan. Usia produktif dalam melakukan suatu pekerjaan akan mampu meningkatkan produktivitas dan pendapatan yang terjadi di Desa Pertasi Kencana usia anak-anak yang non produktif sudah ikut membantu orangtuanya dalam aktivitas saat panen untuk memenuhi kebutuhan keluarga.

c. Lama Bercocok Tanam

Distribusi responden berdasarkan Lama bercocok tanam dihitung mulai dari responden menjadi petani sejak awal, dapat dilihat pada table 1.6 berikut:

Distribusi Responden Berdasarkan Pengalaman Nelayan, Tahun 2015

Lama Bercocok Tanam (Tahun)	Frekuensi (n)	Presentase (%)
20-21	9	11,2
22-23	71	88,8
Jumlah	80	100

Sumber : Hasil Wawancara (data olahan), Tahun 2016

Berdasarkan Tabel 1.6, menunjukkan distribusi responden berdasarkan Lama Bercocok Tanam, dengan jumlah tertinggi yaitu yang lama kerjanya sudah lebih dari 22-23 tahun dengan presentse 88,8% dan lama Bercocok Tanam terendah yaitu di bawah 20-21 tahun dengan presentase 11,2%. Hal ini menunjukkan bahwa rata-rata memiliki Lama Bercocok tanam 22 tahun menjadi seorang petani, tingkat lama yang bercocok tanam yang tinggi maka akan mampu meningkatkan keterampilan seseorang dalam bekerja dan akan mengurangi biaya ongkos produksi yang akan digunakan dan menambah pendapatan.

d. Jumlah Tanggungan

Tanggungan keluarga yaitu semua anggota yang langsung menjadi beban tanggungan dari responden. Tanggungan keluarga yang besar merupakan faktor dominan yang akan mempengaruhi pengeluaran rumah tangga adalah tingkat pendidikan dan jumlah tanggungan keluarga, hal ini dipengaruhi oleh status, umur dan pendidikan. Semakin besar jumlah tanggungan dalam sebuah rumah tangga akan

mempengaruhi besarnya pengeluaran. Adapun distribusi responden berdasarkan jumlah anggota keluarga yang ditanggung dalam satu keluarga, dapat dilihat pada tabel 1.7 berikut:

Distribusi Responden Berdasarkan Jumlah Anggota Keluarga, Tahun 2015

Jumlah Anggota Keluarga	Frekuensi (n)	Presentase (%)
1 – 3 Orang	68	85,0
4 – 6 Orang	12	15,0
Jumlah	80	100

Sumber : Hasil wawancara (data olahan), Tahun 2016

Berdasarkan Tabel 1.7, menunjukkan bahwa distribusi responden berdasarkan jumlah anggota keluarga 1-3 orang dengan presentase 85,0%, hal ini menunjukkan bahwa semakin sedikit tanggungan akan menambah pendapatan dan mengurangi pengeluaran, jumlah anggota keluarga 4-6 orang dengan presentase 15,0%, hal ini menunjukkan bahwa semakin besar tanggungan keluarga akan mengurangi pendapatan sejalan dengan pengeluaran rumah tangga. Jumlah tanggungan yang ada pada keluarga petani berada pada tingkat rata-rata yang rendah yang disebabkan karena tingkat kelahiran pada keluarga petani yang rendah, rendahnya jumlah tanggungan akan berpengaruh terhadap jumlah pengeluaran dalam rumah tangga yang menurun dan pendapatan akan meningkat.

B. Deskripsi Variabel Penelitian

Karakteristik usaha petani coklat yaitu melihat faktor-faktor yang mempengaruhi tingkat pendapatan petani coklat diantaranya luas lahan, pupuk, modal, tenaga kerja. Adapun deskripsi variabel penelitian yaitu sebagai berikut:

1. Luas Lahan (X_1)

Luas Lahan adalah tanah terbuka yang di gunakan untuk lahan pertanian. Jadi lahan dapat diartikan sebagai suatu tempat atau tanah yang mempunyai luas tertentu yang digunakan untuk usaha pertanian. Tanah sebagai faktor produksi adalah mencakup bagian permukaan bumi yang tidak tertutup oleh air atau bagian dari permukaan bumi yang dapat dijadikan untuk tempat bercocok tanam dan untuk tempat tinggal termasuk pula kekayaan alam yang terdapat didalamnya. Berikut adalah data responden Luas lahan.

Tabel 1.8 Distribusi Responden Berdasarkan luas lahan Tahun 2016

Luas Lahan (ha)	Frekuensi (n)	Presentase (%)
1,5-2	73	91,3
2,5-3	3	3,7
3,5-4	2	2,5
4,5-5	2	2,5
Total	80	100

Sumber : Hasil wawancara (data olahan), Tahun 2016

Berdasarkan tabel 1.8, menunjukkan bahwa distribusi responden berdasarkan luas lahan yang digunakan oleh petani coklat sebagian besar seluas 1,5-2 ha dengan presentasi 91,3%. Hal ini menunjukkan bahwa sebagian besar petani coklat

menggunakan luas lahan yang sedang hal ini sesuai dengan riset yang dilakukan oleh Adiwilaga luas lahan yang sempit, upaya pengawasan faktor produksi akan semakin baik, namun luas lahan yang terlalu sempit cenderung menghasilkan usaha yang tidak efisien pula. Dan luas lahan 4,5-5 ha dengan presentase 2,5% hal ini menunjukkan bahwa sedikitnya petani menggunakan luas lahan yang luas karena sedikitnya lahan yang sedia, Produktivitas tanaman pada lahan yang terlalu sempit akan berkurang bila di dibandingkan dengan produktivitas tanaman pada lahan yang luas. Luas lahan pertanian akan mempengaruhi skala usaha yang pada akhirnya akan mempengaruhi efisien suatu usaha pertanian dan menambah pendapatan petani.

2. Pupuk (X_2)

Pupuk adalah material yang ditambahkan pada media tanam atau tanaman untuk mencukupi kebutuhan hara yang diperlukan tanaman sehingga mampu berproduksi dengan baik. Material pupuk dapat berupa bahan organik ataupun non-organik (mineral). produktivitas dan mutu hasil tanaman coklat yang banyak ditentukan pada fase pengisian dan pematangan biji atau buah sangat dipengaruhi oleh berbagai unsur pupuk dan cuaca, terutama radiasi surya dan suhu udara. Berikut adalah data responden pupuk.

Tabel 1.10 Distribusi Responden Berdasarkan Pupuk, Tahun 2016

Pupuk (Rp)	Frekuensi (n)	Presentase (%)
Rp.1.000.000-Rp.3.500.000	71	88,7
Rp.3.600.000-Rp.5.500.000	9	11,3
Total	80	100

Berdasarkan tabel 1.10, menunjukkan bahwa distribusi responden berdasarkan pupuk yang digunakan oleh petani coklat sebesar Rp. 1.000.000-Rp.3.500.000 dan persentase 88,7% sesuai dengan luas lahan yang dimiliki, hal ini menunjukkan bahwa sebagian besar petani menggunakan pupuk untuk perawatan, Rp. 3.600.000-Rp.5.500.000 dengan presentase 11,3% semakin luas lahan banyaknya penggunaan pupuk dalam kegiatan produksi petani coklat disebabkan banyaknya luas lahan yang tersedia akan menyebabkan tingkat pendapatan akan bertambah. Hal ini sesuai dengan riset Ahmad pupuk sebagian besar mempengaruhi tanah pertanian yang sudah lapar, sifat fisik, kimia dan biologi tanah semakin merosot. Bila kondisi seperti ini tidak segera diatasi maka dalam jangka waktu yang tidak terlalu lama lahan-lahan tersebut tidak mampu lagi berproduksi secara optimal dan berkelanjutan.

3. Modal (X_3)

Setiap kegiatan memproduksi modal, karena itulah maka modal dalam usaha tani dapat diklasifikasikan sebagai bentuk kekayaan, baik berupa uang maupun barang yang digunakan untuk menghasilkan sesuatu baik secara langsung maupun tidak langsung dalam proses produksi, dengan demikian pembentukan modal lebih lanjut dan untuk meningkatkan produksi dan pendapatan usaha tani. Modal dibagi dua yaitu modal tetap dan modal gerak, Contoh modal tetap yaitu mesin, pabrik, gedung, dan lain-lain. Modal bergerak adalah barang-barang yang digunakan dalam proses produksi, misalnya bahan mentah, pupuk, bahan bakar, dan lain-lain. Berikut data responden modal.

Tabel 1.11 Distribusi Responden Berdasarkan Modal, Tahun 2016

Modal (Rp)	Frekuensi (n)	Presentase (%)
Rp.5.500.000-Rp.8.000.000	51	63,7
Rp. 8.100.000-Rp.15.000.000	20	25
>Rp.15.100.000	9	11,3
Total	80	100

Sumber : Hasil wawancara (data olahan), Tahun 2016

Berdasarkan tabel 1.11, menunjukkan bahwa distribusi responden modal yang digunakan biaya yang dikeluarkan Rp.5.500.000-Rp.8.000.000 dengan presentase 63,7% hal ini menunjukkan bahwa modal yang dikeluarkan oleh para petani sesuai dengan luas lahan yang dimiliki, dan lebih besar dari Rp.15.100.000 dengan presentase 11,3% semakin besar modal yang dikeluarkan sesuai dengan luas lahan yang dimiliki, modal yang dikeluarkan mulai dari pengelolaan sampai hasil panen. Biaya yang dimaksud seperti pembelian bibit, pembelian pupuk, upah tenaga kerja dan lainnya. Hal ini sejalan dengan mubyarto dalam bukunya mengatakan bahwa dalam usaha tani coklat terdapat 4 tahap pembiayaan yang biasanya di tanggung oleh petani yaitu tahap pengelolaan lahan, tahap penanaman, tahap perawatan, dan tahap panen (Produksi).

4. Tenaga Kerja (X₄)

Tenaga Kerja merupakan penduduk yang berada dalam usia kerja. Menurut UU No. 13 tahun 2003 Bab I pasal 1 ayat 2 disebutkan bahwa tenaga kerja adalah setiap orang yang mampu melakukan pekerjaan guna menghasilkan barang dan atau jasa baik untuk memenuhi kebutuhan sendiri maupun untuk masyarakat. Secara garis

besar penduduk suatu negara dibedakan menjadi dua kelompok, yaitu tenaga kerja dan bukan tenaga kerja. Berikut data responden tenaga kerja.

Tabel 1.12 Distribusi Responden Berdasarkan tenaga kerja, Tahun 2016

Tenaga Kerja/orang	Frekuensi (n)	Presentase (%)
1-5	62	77,5
6-10	14	17,5
11-15	4	5,0
Total	80	100

Sumber : Hasil wawancara (data olahan), Tahun 2016

Berdasarkan tabel 1.12, menunjukkan bahwa distribusi responden tenaga kerja yang digunakan oleh petani coklat sebanyak 1-5 dengan presentasi 77,5% karena penggunaan tenaga kerja sesuai dengan luas lahan yang dimiliki semakin sedikit tenaga kerja yang digunakan semakin sedikit juga biaya yang dikeluarkan, dan 11-15 dengan presentase 5,0%, tenaga kerja yang digunakan sesuai dengan luas lahan yang dimiliki semakin banyak tenaga digunakan akan semakin banyak biaya yang dikeluarkan. Hal ini menunjukkan bahwa sebagian besar menggunakan tenaga kerja saat panen saja yang dilakukan oleh petani coklat. banyaknya penggunaan tenaga kerja dalam kegiatan produksi petani coklat disebabkan banyaknya luas lahan yang tersedia. Banyaknya tenaga kerja yang digunakan lebih efisien waktu yang digunakan saat panen.

5. Pendapatan (Y)

Pendapatan yaitu jumlah barang dan jasa yang memenuhi tingkat hidup masyarakat, dimana dengan adanya pendapatan yang dimiliki masyarakat dapat memenuhi kebutuhan, dan pendapatan rata-rata yang dimiliki oleh tiap jiwa disebut juga dengan pendapatan perkapita serta menjadi tolak ukur kemajuan atau perkembangan ekonomi. Berikut data responden pendapatan.

Tabel 1.13 Distribusi Responden Berdasarkan pendapatan, Tahun 2016

Pendapatan (Rp)	Frekuensi (n)	Presentase (%)
Rp. 25.000.000-Rp. 80.000.000	55	68,8
Rp.80.100.000-Rp.100.000.000	4	5,0
> Rp.100.100.000	21	26,2
Total	80	100

Sumber : Hasil wawancara (data olahan), Tahun 2016

Berdasarkan tabel 1.10, menunjukkan bahwa distribusi responden pendapatan yang diperoleh oleh petani coklat, dengan pendapatan yang dimiliki oleh petani coklat sebanyak Rp.25.000.000-Rp. 80.000.000 dengan presentasi 68,8%. Setiap petani coklat menginginkan perolehan pendapatan yang memadai dari jenis usahanya. Hasil nyata yang telah dirasakan manfaat dari kegiatannya yaitu meningkatnya produksi dan produktifitas pendapatan petani. Tingginya capaian tersebut secara langsung dapat meningkatkan pendapatan petani coklat, meningkatnya berbagai kebutuhan tersebut mendorong para petani coklat untuk berusaha meningkatkan jumlah pendapatannya. Sebagian besar petani coklat memperoleh pendapatan saat

panen, pendapatan dalam penelitian ini pertahun dan panen dua kali dalam satu bulan. banyaknya pendapatan yang diperoleh dalam kegiatan produksi petani disebabkan kualitas coklat dan harga setiap kilonya sebesar Rp.28.000 .

C. Hasil Pengolahan Data

1. Uji Asumsi Klasik

Sebelum dilakukan pengujian regresi linear berganda terhadap hipotesis penelitian, maka terlebih dahulu perlu dilakukan suatu pengujian untuk mengetahui ada tidaknya pelanggaran terhadap asumsi-asumsi klasik. Hasil pengujian hipotesis yang terbaik adalah pengujian yang tidak melanggar asumsi-asumsi klasik yang mendasari model regresi linear berganda. Asumsi-asumsi klasik dalam penelitian ini meliputi uji normalitas, uji multikolinieritas, dan uji autokorelasi.

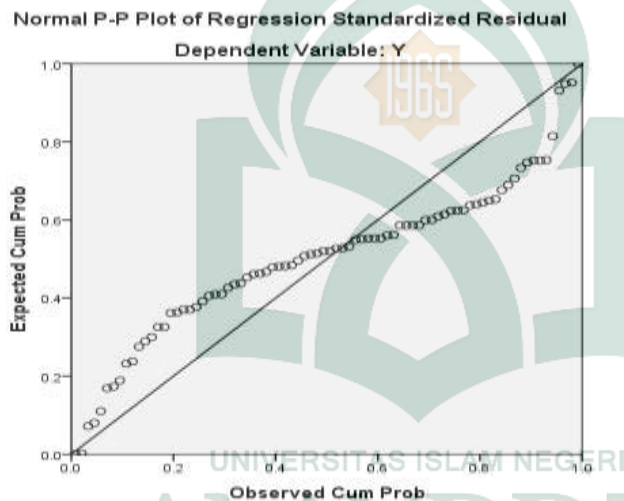
a. Uji Normalitas

Uji normalitas bertujuan untuk menguji apakah dalam model regresi, variable terikat dan variable bebas keduanya mempunyai distribusi normal atau tidak. Model regresi yang baik adalah memiliki distribusi data normal atau mendekati normal. Salah satu metode untuk mengetahui normalitas adalah dengan menggunakan metode analisis grafik, baik dengan melihat grafik secara histogram ataupun dengan melihat secara *Normal Probability Plot*. Normalitas data dapat dilihat dari penyebaran data (titik) pada sumbu diagonal pada grafik normal P-Plot atau dengan melihat histogram dari residualnya.

Uji normalitas dengan grafik normal P-Plot akan membentuk satu garis lurus diagonal, kemudian plotting data akan dibandingkan dengan garis diagonal. Jika distribusi normal garis yang menggambarkan data sesungguhnya akan mengikuti garis diagonalnya.

Uji normalitas yang pertama dengan melihat grafik secara histogram dan grafik normal P-Plot sebagaimana dengan terlihat dalam gambar 4.1 di bawah ini:

Gambar 2.2 Grafik Normal P-Plot



Sumber: Output SPSS 21 data diolah, Tahun 2016

Dari gambar 2.2 Normal Probability Plot di atas menunjukkan bahwa data menyebar disekitar garis diagonal dan mengikuti arah garis diagonal dan menunjukkan pola distribusi normal, sehingga dapat disimpulkan bahwa asumsi normalitas telah terpenuhi.

b. Uji Multikolinieritas

Uji ini bertujuan untuk menguji apakah dalam model regresi ditemukan adanya korelasi antara variable independent. Model yang baik seharusnya tidak terjadi korelasi antara yang tinggi diantara variable bebas. Tolerance mengukur variabilitas variable bebas yang terpilih yang tidak dapat dijelaskan oleh variable bebas lainnya. Jadi nilai toleransi rendah sama dengan nilai VIF tinggi (karena $VIF = 1/Tolerance$) dan menunjukkan adanya kolinearitas yang tinggi. Nilai cutoff yang umum dipakai adalah tolerance 0,10 atau sama dengan nilai VIF diatas 10.

Berdasarkan aturan variance inflation factor (VIF) dan tolerance, maka apabila VIF melebihi angka 10 atau tolerance kurang dari 0,10 maka dinyatakan terjadi gejala multikolinieritas. Sebaliknya apabila nilai VIF kurang dari 10 atau tolerance lebih dari 0,10 maka dinyatakan tidak terjadi gejala multikolinieritas.

Tabel 1.9 Uji Multikolinieritas

Coefficients^a

Model	Collinearity Statistics	
	Tolerance	VIF
(Constant)		
1 X1	.282	3.545
X2	.587	1.702
X3	.981	1.020
X4	.364	2.745

Sumber: Output SPSS 21 data diolah, Tahun 2016

Berdasarkan tabel 1.9, maka dapat diketahuinilai VIF untuk masing-masing variable luas lahan, pupuk, modal dan tenaga kerja VIF nya < 10 dan nilai toleransinya > 0,10 sehingga model dinyatakan tidak terjadi multikorelasi

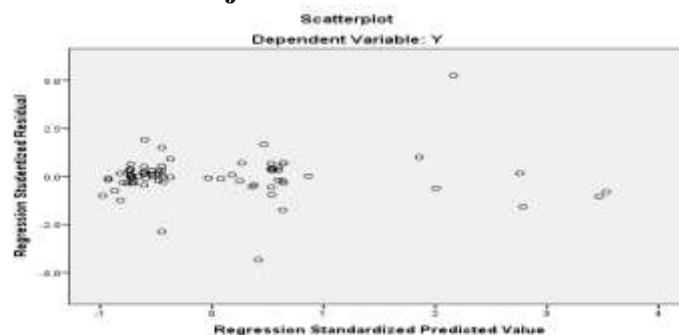
c. Uji Heterokedastisitas

Uji ini bertujuan untuk menguji apakah pada model regresi terjadi ketidaksamaan variansi dari residual satu pengamatan ke pengamatan lain. Model regresi yang baik adalah homokedastisitas atau tidak terjadi heterokedastisitas. Untuk mendeteksi ada tidaknya heterokedastisitas dalam penelitian ini dilakukan dengan analisis grafik, yaitu melihat grafik *scatter plot* antara nilai prediksi variabel dependen yaitu ZPRED dengan residualnya SRESID, dimana sumbu y adalah y yang telah diprediksi, dan sumbu x adalah residual (y prediksi – y sesungguhnya) yang telah di-studentized. Deteksi ada tidaknya heterokedastisitas dapat dilakukan sebagai berikut:

- a. Jika ada pola tertentu, seperti titik-titik yang ada membentuk pola tertentu yang teratur, maka mengidentifikasi telah terjadi heterokedastisitas.
- b. Jika tidak ada pola yang jelas, serta titik-titik menyebar diatas dan dibawah angka 0 pada sumbu y, maka tidak terjadi heterokedastisitas.

Adapun hasil grafik pengujian heterokedastisitas menggunakan SPSS versi 21 dapat dilihat sebagai berikut:

Gambar 2.3
Uji Heterokedastisitas



Sumber: Output SPSS 21 data diolah, Tahun 2016

Dari grafik Scatterplot tersebut, terlihat titik–titik menyebar secara acak dan tidak membentuk suatu pola tertentu yang jelas, serta tersebar baik diatas maupun dibawah angka 0 pada sumbu Y. Hal ini berarti tidak terjadi heretoskedastisitas pada model regresi, sehingga model regresi layak dipakai untuk memprediksi pengaruh variabel berdasarkan masukan variabel independennya.

d. Uji Autokorelasi

Autokorelasi dapat diartikan sebagai korelasi diantara anggota-anggota dari serangkaian observasi yang berderetan waktu. Uji autokorelasi digunakan untuk mengetahui ada tidaknya penyimpangan asumsi klasik autokorelasi, yaitu korelasi antara residual satu pengamatan dengan pengamatan lain pada model regresi. Pengujian ini menggunakan Durbin Watson. Dan hasil uji autokorelasi untuk penelitian ini dapat dilihat pada table uji Durbin Watson berikut :

Tabel 1.10 Uji Autokorelasi

Model Summary^b

Model	R	R Square	Adjusted Square	R	Durbin-Watson
1	.754 ^a	.569	.546		1.892

Sumber: Output SPSS 21 data diolah, Tahun 2016

Tabel 1.10, menunjukkan bahwa nilai *Durbin Waston* menunjukkan nilai 1.892 maka dapat disimpulkan bahwa koefisien bebas dari gangguan autokorelasi.

2. Analisis Regresi Linier Berganda

Dalam penelitian ini menggunakan analisis data regresi linier berganda dengan menggunakan uji asumsi klasik. Regresi linier berganda digunakan karena dalam penelitian ini mencakup dari empat variabel (termasuk variabel Y), dimana dalam regresi linier berganda variabel Y merupakan variabel terikat yang tergantung pada dua atau lebih variabel bebas (X).

Analisis regresi dalam penelitian ini dimaksudkan untuk mengetahui pengaruh luas lahan (X1), pupuk (X2), modal (X3), tenaga kerja (X4) terhadap pendapatan petani coklat di Desa pertasi kencana Kabupaten luwu timur (Y). Hasil regresi berganda ini diolah dengan menggunakan *Software Statistik Program For Social Science* (SPSS).

Tabel 1.11 Rekapitulasi Hasil Uji Regresi

Coefficients^a

Model	Unstandardized Coefficients		Standardized Coefficients	T	Sig.
	B	Std. Error	Beta		
(Constant)	13.200	1.618		8.157	.000
1 X1	1.195	.336	.508	3.558	.001
X2	.263	.109	.239	2.417	.018
X3	.008	.028	.021	.271	.787
X4	.127	.178	.090	.713	.478

Sumber: Output SPSS 21 data diolah, Tahun 2016

Berdasarkan tabel 1.11 diperoleh persamaan regresi sebagai berikut:

$$\ln Y = \ln \beta_0 + \beta_1 \ln X_1 + \beta_2 \ln X_2 + \beta_3 X_3 + \beta_4 \ln X_4 + \mu$$

$$Y = 13.200 + 1.195 X_1 + 0.263 X_2 + 0.008 X_3 + 0.127 X_4 + e$$

Hasil persamaan regresi tersebut dapat dijelaskan sebagai berikut:

- a. Nilai konstanta $b_0 = 13.200$ menunjukkan besarnya pendapatan petani coklat pada saat luas lahan (X_1), pupuk (X_2), modal (X_3), tenaga kerja (X_4) sama dengan nol.
- b. Variabel bebas Luas lahan (X_1) mempunyai koefisien regresi (b_2) sebesar 1.195 menunjukkan pengaruh luas lahan responden yang bernilai positif (+). Artinya apabila luas lahan responden bertambah 1 hektar maka akan menyebabkan pertambahan pendapatan sebesar 1.195 dengan asumsi pupuk (X_2), modal (X_3), tenaga kerja (X_4) dianggap konstan.
- c. Variabel bebas pupuk (X_2) mempunyai koefisien regresi (b_5) sebesar 0.263 menunjukkan pengaruh pupuk yang bernilai positif (+). Artinya apabila penggunaan pupuk secara baik maka akan menyebabkan pertambahan pendapatan petani coklat sebesar 0,263 dengan asumsi luas lahan (X_1), modal (X_3), tenaga kerja (X_4) dianggap konstan.
- d. Variabel bebas modal (X_3) mempunyai koefisien regresi (b_1) sebesar 0,008 menunjukkan pengaruh modal yang bernilai positif (+). Artinya apabila modal bertambah sebesar Rp. 1 juta maka akan menyebabkan pertambahan pendapatan petani coklat sebesar 0.008 dengan asumsi responden luas lahan (X_1), pupuk (X_2), tenaga kerja (X_4) dianggap konstan.
- e. Variabel bebas tenaga kerja (X_4) mempunyai koefisien regresi (b_4) sebesar 0,127 menunjukkan pengaruh tenaga kerja yang bernilai positif (+). Artinya apabila

tenaga kerja bertambah 1 orang maka akan menyebabkan pertambahan pendapatan petani coklat sebesar 0.127 dengan asumsi luas lahan(X1), pupuk (X2), modal (X3)dianggap konstan.

3. Uji Hipotesis

Uji hipotesis merupakan jawaban sementara dari rumusan masalah dalam penelitian. Uji hipotesis terbagi menjadi tiga yaitu:

1. Uji Simultan (Uji F)

Untuk mengetahui adanya pengaruh luas lahan (X1), pupuk (X2), modal (X3), tenaga kerja (X4), terhadap pendapatan petani coklat di Desa pertasi kencana kabupaten Luwu Timur secara bersama–sama digunakan alat analisis yaitu uji F (*F-test*). Kriteria pengambilan keputusan dalam uji F ini yaitu apabila nilai probabilitas $F_{hitung} \geq 0,05$ maka H_0 diterima dan H_a ditolak, dengan kata lain bahwa secara bersama–sama variabel Luas lahan (X1), pupuk (X2), modal (X3), tenaga kerja (X4) tidak berpengaruh terhadap Pendapatan petani coklat di Desa Pertasi Kencana Kabupaten Luwu Timur (Y). Sebaliknya, apabila nilai probabilitas $F_{hitung} < 0,05$ maka H_0 ditolak dan H_a diterima, yang berarti bahwa secara bersama-sama variabel Luas lahan (X1), pupuk (X2), modal (X3), tenaga kerja (X4)berpengaruh terhadap Pendaaptan petani coklat di Desa pertasi kencana Kabupaten Luwu Timur (Y).

Tabel 1.13 Hasil Uji Simultan (Uji F)

ANOVA^a

Model		Sum of Squares	Df	Mean Square	F	Sig.
1	Regression	18.709	4	4.677	24.781	.000 ^b
	Residual	14.156	75	.189		
	Total	32.864	79			

Sumber: Output SPSS 21 data diolah, Tahun 2016

Dari hasil regresi diperoleh Fsebesar 24.781 dengan signifikan sebesar 0,000 artinya bahwa analisis ini signifikan dengan tingkat signifikansi kurang dari 5% maka H₀ ditolak dan H_a diterima. Dengan kata lain secara bersama-sama variable luas lahan (X₁), pupuk (X₂), modal (X₃), tenaga kerja (X₄) berpengaruh terhadap Pendapatan petani coklat di Desa pertasi kencana Kabupaten Luwu Timur (Y).

2. Uji Parsial (Uji t)

Uji t dalam analisis ini dimaksudkan untuk mengetahui tingkat signifikansi pengaruh secara parsial antara variabel bebas luas lahan (X₁), pupuk (X₂), modal (X₃), tenaga kerja (X₄) terhadap Pendapatan petani coklat di Desa pertasi kencana Kabupaten luwu timur (Y). Kriteria pengujian untuk uji t antara lain: bila nilai probabilitas thitung < 0,05 maka H₀ ditolak dan H_a diterima berarti ada pengaruh signifikansi antar variabel bebas terhadap variabel terikat; dan bila nilai probabikitas thitung > 0,05 maka H₀ diterima dan H_a ditolak sehingga tidak ada pengaruh yang signifikan antar masing-masing variabel bebas terhadap variabel terikat.

Tabel 1.14 Hasil Uji Parsial (Uji t)

Coefficients^a

Model	Unstandardized Coefficients		Standardized Coefficients	T	Sig.
	B	Std. Error	Beta		
(Constant)	13.200	1.618		8.157	.000
1 X1	1.195	.336	.508	3.558	.001
X2	.263	.109	.239	2.417	.018
X3	.008	.028	.021	.271	.787
X4	.127	.178	.090	.713	.478

Sumber: Output SPSS 21 data diolah, Tahun 2016

Dari hasil analisis regresi linier berganda diperoleh hasil sebagai berikut:

- a. Variabel luas lahan (X1) memiliki nilai signifikan sebesar 0.001, nilai ini menunjukkan bahwa nilai signifikan lebih kecil dari *level of significance* ($\alpha = 0,05$). Jadi, hipotesis yang menyatakan bahwa luas lahan responden berpengaruh signifikan terhadap Pendapatan petani coklat di Desa pertasi kencana Kabupaten luwu timur.
- b. Variabel pupuk (X2) memiliki nilai signifikan sebesar 0.018 nilai ini menunjukkan bahwa nilai signifikan lebih kecil dari *level of significance* ($\alpha = 0,05$). Jadi, hipotesis yang menyatakan bahwa usia kawin pertama berpengaruh signifikan terhadap Pendapatan petani coklat di Desa pertasi kencana Kabupaten luwu timur.

- c. Variabel modal (X3) memiliki nilai probabilitas t sebesar 0,787, nilai ini menunjukkan bahwa nilai tidak signifikan lebih besar dari *level of significance* ($\alpha = 0,05$). Jadi, hipotesis yang menyatakan bahwa pendapatan petani coklat tidak berpengaruh signifikan terhadap Pendapatan petani coklat di Desa pertasi kencana Kabupaten luwu timur.
- d. Variabel tenaga kerja (X4) memiliki nilai signifikan sebesar 0.478, nilai ini menunjukkan bahwa nilai tidak signifikan lebih kbesar dari *level of significance* ($\alpha = 0,05$). Jadi, hipotesis yang menyatakan bahwa tenaga kerja tidak berpengaruh signifikan terhadap Pendapatan petani coklat di Desa pertasi kencana Kabupaten luwu timur.
- c. Koefisien Determinasi (R^2)

Untuk mengetahui kontribusi koefisien regresi antara variabel bebas dengan variabel terikat maka digunakan koefisien determinasi (R^2). Apabila nilai koefisien determinasi mendekati 1 maka pengaruh dari variabel bebas terhadap variabel terikat adalah kuat, apabila (R^2) adalah 0 maka tidak ada pengaruh antara variabel bebas terhadap variabel terikat.

Tabel 1.12 Koefisien Determinasi (R^2)

Model Summary^b

Model	R	R Square	Adjusted R Square	Durbin-Watson
1	.754 ^a	.569	.546	1.892

Sumber: Output SPSS 21 data diolah, Tahun 2016

Dari hasil analisis diketahui bahwa nilai koefisien (R^2) sebesar 0.548 sesuai dengan kriteria pengujian $R^2 = 0.569$ terletak diantara 0 sampai dengan 1, dengan demikian luas lahan (X1), pupuk (X2), modal (X3), tenaga kerja (X4), mempunyai pengaruh yang sedang terhadap pendapatan petani. Data tersebut juga menunjukkan bahwa variabel bebas mampu menjelaskan persentase sumbangan terhadap naik turunnya petani sebesar 56,9%, sedangkan sisanya 43,1% perubahan besarnya pendapatan disebabkan oleh faktor lain di luar model penelitian ini.

D. Pembahasan Hasil Penelitian

a. Pengaruh Luas Lahan Terhadap Pendapatan Petani Coklat

Dari tabel 4.10 diketahui bahwa luas lahan berpengaruh signifikan ($0.001 < 0.05$) dan berhubungan positif terhadap pendapatan petani coklat. Sehingga untuk mendapatkan penambahan pendapatan yang besar harus diikuti dengan penambahan luas lahan yang lebih besar lagi.

Hal ini sesuai pada tabel 4.10, bahwa penggunaan luas lahan yang berada di Desa Pertasi kencana masih sedang, padahal pada dasarnya dengan penambahan luas lahan maka akan berpengaruh terhadap biaya operasional yang dikeluarkan dalam kegiatan produksi dan dengan luas lahan yang meningkat kemungkinan untuk mendapatkan hasil panen lebih besar sehingga pendapatan juga akan ikut mengalami peningkatan. Luas lahan yang digunakan oleh petani coklat di Desa pertasi kencana yaitu luas lahan milik sendiri.

Luas penguasaan lahan pertanian merupakan sesuatu yang sangat penting dalam proses produksi ataupun usaha tani dan usaha pertanian. Dalam usaha tani misalnya pemilikan atau penguasaan lahan sempit sudah pasti kurang efisien dibanding lahan yang lebih luas. Semakin sempit lahan usaha, semakin tidak efisien usaha tani yang dilakukan kecuali usaha tani dijalankan dengan tertib. Luas pemilikan atau penguasaan berhubungan dengan efisiensi usaha tani. Penggunaan masukan akan semakin efisien bila luas lahan yang dikuasai semakin besar. Adapun yang mempengaruhi pendapatan petani dilihat dari luas lahan yaitu antara penggarap lahan dan pemilik lahan, penggarap lahan dikenakan sewa atas lahan yang digarap dan bagi pemilik lahan dikenakan pajak atas kepemilikan lahan-nya.

Lahan merupakan salah satu faktor produksi yang tahan lama dan dapat dipakai dari satu generasi ke generasi berikutnya. Luas lahan yang diusahakan petani akan mempengaruhi pendapatan, dimana semakin luas lahan yang di-usahakan maka hasil produksi akan semakin besar. Tingkat hasil produksi yang diperoleh adalah salah satu faktor dari pendapatan.

b. Pengaruh Pupuk Terhadap Pendapatan Petani Coklat

Tabel 4.18 menunjukkan bahwa Pupuk berpengaruh signifikan ($0.018 < 0.05$) terhadap pendapatan petani coklat. Sehingga, untuk mendapatkan penambahan pendapatan yang besar harus diikuti dengan penggunaan pupuk yang secara teratur selama proses produksi sehingga akan mampu meningkatkan pendapatan yang diperoleh.

Penggunaan pupuk dalam dunia pertanian diharapkan untuk membantu tanaman coklat untuk tumbuh lebih subur dan sehat agar dapat menghasilkan buah yang banyak dan memiliki kualitas yang terbaik, pupuk juga berperan memperbaiki sifat kimia dan biologi tanah sehingga akan meningkatkan produksi coklat secara umum.

Tingkat pendapatan usaha tani pada dasarnya sangat dipengaruhi diantaranya adalah pemupukan. Pedoman tingkat penggunaan pupuk per satuan luas secara teknis telah dikeluarkan oleh Dinas Pertanian. Dengan penggunaan pupuk yang tidak sesuai dosis tersebut maka produktivitas per satuan lahan dapat menjadi berkurang, sehingga produksi coklat mengalami penurunan. Karena itu, berapa dan dalam kondisi bagaimana faktor-faktor produksi digunakan, semuanya diputuskan dengan menganggap bahwa produsen selalu berusaha untuk mencapai keuntungan yang maksimum.

Pupuk merupakan faktor penting dalam memproduksi coklat. Apabila harga pupuk mengalami perubahan berarti faktor biaya produksi pun mengalami perubahan. Hal ini mengandung arti bila harga pupuk lebih mahal maka biaya produksi meningkat dan bila harga keluaran (coklat) relatif tetap maka produsen akan semakin kecil pendapatannya. Atau bisa juga terjadi karena mahalnya harga pupuk maka penggunaan pupuk berkurang yang selanjutnya mengurangi produksi.

c. Pengaruh Modal Terhadap Pendapatan Petani Coklat

Dari tabel 4.18 diketahui bahwa modal tidak berpengaruh signifikan ($0.787 > 0.05$) dan berhubungan positif terhadap pendapatan petani coklat. Sehingga, untuk mendapatkan penambahan pendapatan yang besar harus diikuti dengan penambahan modal yang lebih besar lagi.

Modal juga sangat berperan besar dalam pembiayaan usaha tani terutama untuk pengadaan sarana produksi. Modal didalam usaha tani biasanya digunakan untuk pembelian berbagai sarana produksi seperti bibit, pupuk, serta luas lahan di dalam produksi akan sangat berpengaruh pada proses produksi, karena suatu proses produksi akan membutuhkan input produksi.

Modal memang merupakan faktor penting dan sangat menentukan untuk dapat memulai dan mengembangkan suatu usaha. Modal dalam suatu usaha adalah seperti bahan bakar atau energy penggerak awal sebuah motor. Makin besar motor yang harus digerakkan makin besar pula energi yang diperlukan. Sebaliknya, makin banyak yang akan diperoleh, akan makin besar pula daya yang dapat dihasilkan. Demikian juga pada modal, makin besar modal yang ada, makin besar pula kemungkinan ukuran usaha yang dijalankan. Usaha kecil cukup dengan modal kecil, dan sebaliknya untuk usaha yang besar diperlukan modal yang besar pula. Umumnya istilah modal selalu diasosiasikan atau dikaitkan dengan uang sehingga tidak ada uang berarti tidak ada modal.

d. Pengaruh Tenaga Kerja Terhadap Pendapatan Petani Coklat

Table 4.18 menunjukkan bahwa tenaga kerja tidak berpengaruh signifikan ($0.478 > 0.05$) dan berhubungan positif terhadap perubahan pendapatan. Sehingga semakin banyak tenaga kerja yang digunakan menyebabkan pendapatan petani coklat menurun.

Tenaga kerja adalah banyaknya tenaga kerja manusia yang digunakan dalam setiap tahap kegiatan usahatani yang dihitung dalam satuan HKP (Hari Kerja Pria) baik yang berasal dari dalam keluarga maupun dari luar keluarga. Penggunaan tenaga kerja untuk mengolah usahatani tidak konstan tetapi tergantung pada berbagai faktor seperti jenis tanah, cara pengairan dan jenis tanaman.

Penggunaan tenaga kerja dalam usahatani umumnya diukur dengan jumlah “hari”. Mengenai lamanya bekerja dalam satu hari tersebut terdapat variasi antara daerah satu dengan yang lainnya, karena adanya perbedaan kebiasaan dan kondisi setempat. Walaupun dalam kenyataan kita mempunyai tiga jenis tenaga kerja namun dalam analisa usahatani berbagai jenis kerja tersebut biasanya dinyatakan dalam satu jenis tenaga kerja, yaitu tenaga kerja pria.

Tenaga kerja merupakan salah satu faktor produksi dalam bidang pertanian, terutama untuk produksi coklat. Tenaga kerja disektor pertanian seringkali menjadi kendala, seiring dengan menurunnya minat tenaga kerja muda untuk terjun disektor pertanian maka seringkali dijumpai kelangkaan tenaga kerja pada saat pengolahan lahan atau pada saat panen raya, hal ini merupakan salah satu penyebab kurang optimalnya produksi coklat sehingga berdampak terhadap pendapatan.

E. Implikasi

Berdasarkan hasil penelitian luas lahan berpengaruh positif terhadap pendapatan petani karena luas lahan pertanian akan mempengaruhi skala usaha yang pada akhirnya akan mempengaruhi efisien suatu usaha pertanian. Sering kali dijumpai makin luas lahan yang dipakai dalam usaha pertanian semakin efisien lahan tersebut. Dari pendapat ini dapatlah dikatakan bahwa tanah itu merupakan faktor produksi yang boleh dikatakan suatu pabrik dari hasil pertanian karena disanalah tempat produksinya. Dan hasil penelitian variabel pupuk berhubungan positif terhadap dengan pendapatan petani karena kondisi lahan yang baik untuk dapat meningkatkan produksi coklat, petani dituntut memberikan masukan pupuk dalam jumlah yang relative lebih banyak. Adapun jenis pupuk yang digunakan dalam penelitian ini yaitu pupuk Urea, SP, Poska, dan pupuk organik. Variabel Modal tidak berpengaruh terhadap pendapatan petani karena adanya tahap pengelolaan lahan dimana pada tahap petani akan mengeluarkan biaya untuk melakukan pengelolaan lahan secara mandiri maupun menggunakan tenaga kerja sewa. Tahap penanaman dimana pada tahap ini petani kembali mengeluarkan biaya untuk melakukan proses penaburan bibit dan penanaman bibit coklat yang dilakukan secara mandiri maupun menggunakan tenaga kerja sewa. Misalnya proses tanam secara gogo maupun secara tanam. Tahap perawatan tanaman pada tahap ini biaya yang dikeluarkan petani diperuntukkan untuk membeli pupuk dan peptisida (racun hama) untuk merawat tanaman agar dapat tumbuh subur dan sehat. Misalnya penggunaan pupuk kimia dan organik serta peptisida (racun hama). Tahap panen (produksi) pada tahap ini biaya

yang di butuhkan terlalu besar karena pada tahap ini dibutuhkan biaya untuk Modal bagi para petani semua input yang digunakan baik berupa tenaga kerja maupun peralatan lainnya. Kemudian biaya yang dikeluarkan oleh para petani mulai dari pengelolaan sampai hasil panen. Biaya yang dimaksud seperti pembelian bibit, pembelian pupuk, upah tenaga kerja dan lainnya. Faktor tenaga kerja tidak berpengaruh terhadap pendapatan petani karena semakin banyak tenaga yang digunakan akan mengurangi pendapatan petani dalam hal ini pekerja harian yang digunakan dan upah perharinya sebesar Rp.50.000/orang.



BAB V

PENUTUP

A. Kesimpulan

Berdasarkan hasil analisis data yang dilakukan dan pembahasan yang telah dikemukakan, maka diperoleh kesimpulan sebagai berikut:

1. Variabel Luas Lahan berpengaruh terhadap pendapatan petani karena semakin luas lahan yang dimiliki akan meningkatkan pendapatan karena makin banyak batang coklat yang dimiliki dan di dorong juga dengan faktor lain seperti perawatan.
2. Variabel Pupuk berpengaruh terhadap pendapatan petani karena dengan menggunakan pupuk akan membuat tanah jadi subur dan buah yang dihasilkan juga berkualitas dengan biji yang berkualitas akan membuat harga tinggi, semakin tinggi harga coklat akan membuat pendapatan meningkat
3. Variabel Modal tidak berpengaruh terhadap pendapatan karena makin banyak modal yang dikeluarkan akan menurunkan pendapatan, adapun penggunaan modal seperti pembelian bibit, pupuk, dan upah tenaga kerja dalam penelitian ini.
4. Variabel tenaga kerja tidak berpengaruh terhadap pendapatan petani karena semakin banyak banyak tenaga kerja yang digunakan akan mengurangi pendapatan untuk memberikan upah, tenaga kerja yang digunakan dalam hal ini yaitu pekerja harian dan saat panen saja.

B. Saran

Berdasarkan kesimpulan yang telah diambil, maka saran yang dapat diberikan berdasarkan hasil penelitian ini adalah:

1. Untuk meningkatkan pendapatan petan coklat diharapkan kepada pihak yang terkait memberikan bantuan dalam bentuk tambahan pupuk kepada petani coklat karena pupuk sangat berperan penting dalam peningkatan pendapatan petani coklat .
2. Untuk meningkatkan pendapatan bagi petani coklat pihak pemerintah ataupun swasta harus mengarahkan petani dalam hal pemasaran hasil panen yang diperoleh serta cara penggunaan teknologi dibidang pemasaran baik itu secara kualitas maupun kuantitasnya. Sehingga pendapatan yang diperoleh petani coklat mengalami peningkatan.
3. Masyarakat petani coklat untuk memperoleh tingkat pendapatan yang cukup untuk kebutuhan hidup sebaiknya membentuk kelompok tani yang dapat membantu dalam hal memperoleh pinjaman pupuk, membantu pemasaran hasil panen, dan tukar ilmu serta informasi antar petanicoklat.
4. Untuk peneliti selanjutnya diharapkan mampu mengembangkan penelitian yang telah saya lakukan untuk melihat faktor-faktor lain yang mempengaruhi tingkat pendapatan petani coklat.

- Prasetya, *Ekonomi Pertanian*. 1990. Surabaya : PT Tiga Serangkai.
- Prawirokusumo, Soeharto 1990. *Ilmu Usaha Tani*, edisi 1 (Cet. I; Yogyakarta: BPFE-Yogyakarta).
- R.L, R.E, Miller, *Teori Ekonomi Mikro Intermediate* 1999. Jakarta : Raja Grafindo Persada,
- Reni Wijayanti, Veronika yang berjudul *Usahatani Kakao Dan Tingkat Ekonomi Petani Di Desa Banjarasri Kecamatan Kalibawang Kabupaten Kulon Progo*, (Skripsi, 2010).
- RPJ Desa Pertasi Kencana Kecamatan Kalaena Kabupaten Luwu Timur
- S. Tumanggor, Doody yang berjudul *Analisis Faktor-Faktor Yang Mempengaruhi Produksi Cokelat Di Kabupaten Dairi*, (Sekolah Pascasarjana Universitas Sumatera Utara Medan. (Skripsi, 2009).
- Sudarsono, *Pengantar Ekonomi Mikro*, 1983. Penerbit LP3ES, Jakarta.
- Sugiyono, *Metode Penelitian Bisnis.* , 2003. Bandung: Pusat Bahasa Depdiknas
- Sukirno, *Pengantar Teori MikroEkonomi* , 2004. Jakarta : RajaGrafindo Persada.
- Sumitro, *Ekonomi Pembangunan*. 1960. Jakarta: PT. Pembangunan.
- Soekartawi, 2002. *Faktor Produksi Dalam Menghasilkan Barang Dan Jasa* Jakarta: PT. Bumi Aksara.
- Wahyunindyawati, 1989. *Pengantar Ekonomi Pertanian*, Edisi ke- 3, LP3ES, Jakarta
- Winardi, 1988. *Pengantar Ilmu Ekonomi*. Bandung: PT. Tarsito.

REGRESSION

```

/DESCRIPTIVES MEAN STDDEV CORR SIG N
/MISSING LISTWISE
/STATISTICS COEFF OUTS R ANOVA COLLIN TOL CHANGE ZPP
/CRITERIA=PIN(.05) POUT(.10)
/NOORIGIN
/DEPENDENT y
/METHOD=ENTER x1 x2 x3 x4
/SCATTERPLOT=(*ZPRED ,*SRESID)
/RESIDUALS DURBIN HISTOGRAM(ZRESID) NORMPROB(ZRESID)
/SAVE PRED ZPRED ADJPRED SEPREP RESID ZRESID SRESID DRESID SDRESID.
    
```

Regression

[DataSet0]

Descriptive Statistics

	Mean	Std. Deviation	N
y	18.0029	.64498	80
x1	.5779	.27408	80
x2	14.4850	.58661	80
x3	15.8234	1.76865	80
x4	1.4739	.45620	80

Correlations

		y	x1	x2	x3	x4
Pearson Correlation	y	1.000	.731	.601	.014	.608
	x1	.731	1.000	.633	.018	.796
	x2	.601	.633	1.000	-.087	.474
	x3	.014	.018	-.087	1.000	.051
	x4	.608	.796	.474	.051	1.000
Sig. (1-tailed)	y		.000	.000	.451	.000
	x1	.000		.000	.435	.000
	x2	.000	.000		.222	.000
	x3	.451	.435	.222		.327
	x4	.000	.000	.000	.327	
N	y	80	80	80	80	80
	x1	80	80	80	80	80
	x2	80	80	80	80	80
	x3	80	80	80	80	80
	x4	80	80	80	80	80

Variables Entered/Removed^a

Model	Variables Entered	Variables Removed	Method
1	x4, x3, x2, x1 ^b	.	Enter

a. Dependent Variable: y

b. All requested variables entered.

Model Summary^b

Model	R	R Square	Adjusted R Square	Std. Error of the Estimate	Change Statistics		
					R Square Change	F Change	df1
1	.754 ^a	.569	.546	.43444	.569	24.781	4

Model Summary^b

Model	Change Statistics		Durbin-Watson
	df2	Sig. F Change	
1	75	.000	1.892

a. Predictors: (Constant), x4, x3, x2, x1

b. Dependent Variable: y

ANOVA^a

Model		Sum of Squares	df	Mean Square	F	Sig.
1	Regression	18.709	4	4.677	24.781	.000 ^b
	Residual	14.156	75	.189		
	Total	32.864	79			

a. Dependent Variable: y

b. Predictors: (Constant), x4, x3, x2, x1

Coefficients^a

Model		Unstandardized Coefficients		Standardized Coefficients	t	Sig.	Correlations
		B	Std. Error	Beta			Zero-order
1	(Constant)	13.200	1.618		8.157	.000	
	x1	1.195	.336	.508	3.558	.001	.731
	x2	.263	.109	.239	2.417	.018	.601
	x3	.008	.028	.021	.271	.787	.014
	x4	.127	.178	.090	.713	.479	.609

Coefficients^a

Model		Correlations		Collinearity Statistics	
		Partial	Part	Tolerance	VIF
1	(Constant)				
	x1	.380	.270	.282	3.545
	x2	.269	.183	.587	1.702
	x3	.031	.021	.981	1.020
	x4	.082	.054	.364	2.745

a. Dependent Variable: y

Collinearity Diagnostics^a

Model	Dimension	Eigenvalue	Condition Index	Variance Proportions			
				(Constant)	x1	x2	x3
1	1	4.816	1.000	.00	.00	.00	.00
	2	.152	5.622	.00	.19	.00	.01
	3	.023	14.516	.00	.57	.00	.01
	4	.008	23.895	.02	.01	.02	.91
	5	.000	101.244	.98	.23	.98	.07

Collinearity Diagnostics^a

Model	Dimension	Variance ...
		x4
1	1	.00
	2	.02
	3	.97
	4	.00
	5	.01

a. Dependent Variable: y

Residuals Statistics^a

	Minimum	Maximum	Mean	Std. Deviation	N
Predicted Value	17.5268	19.7207	18.0029	.48664	80
Std. Predicted Value	-.978	3.530	.000	1.000	80
Standard Error of Predicted Value	.053	.433	.094	.054	80
Adjusted Predicted Value	13.4690	19.8010	17.9406	.70540	80
Residual	-1.79458	2.18469	.00000	.42330	80
Std. Residual	-4.131	5.029	.000	.974	80
Stud. Residual	-4.340	5.251	.006	1.029	80
Deleted Residual	-1.98134	5.47105	.06230	.77111	80
Stud. Deleted Residual	-4.932	6.558	.012	1.160	80
Mahal. Distance	.195	77.513	3.950	9.429	80
Cook's Distance	.000	31.517	.417	3.522	80
Centered Leverage Value	.002	.981	.050	.119	80

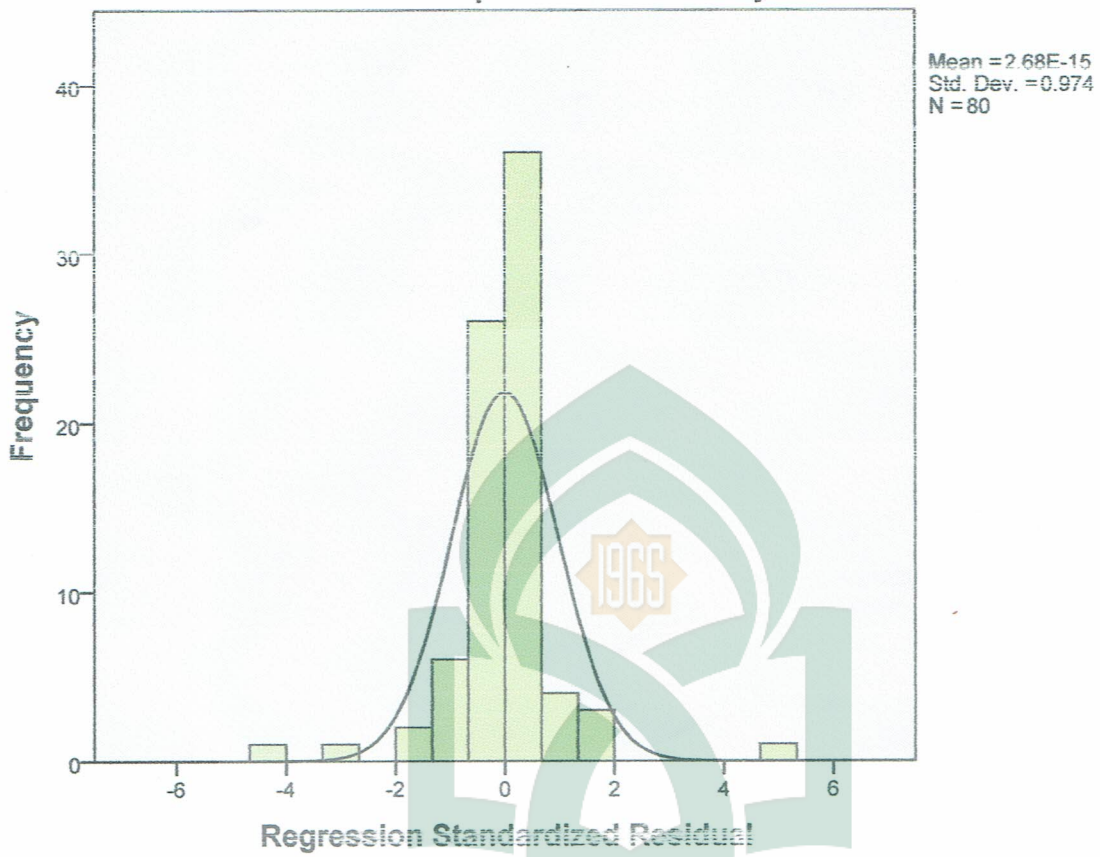
a. Dependent Variable: y

Charts



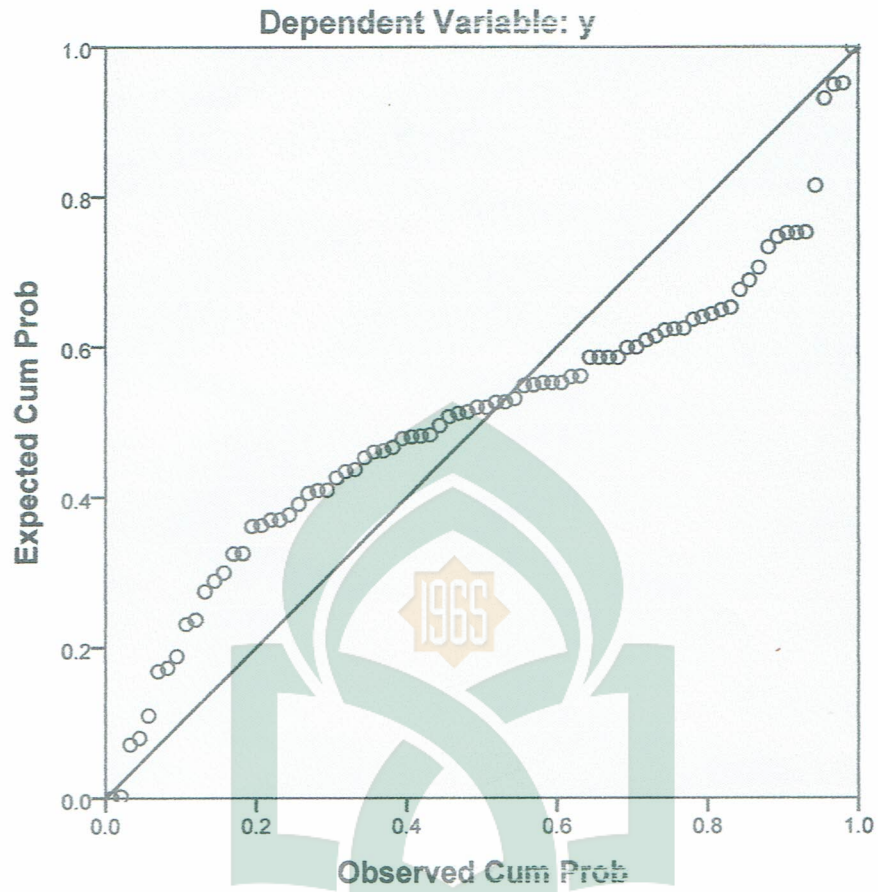
Histogram

Dependent Variable: y



UNIVERSITAS ISLAM NEGERI
ALAUDDIN
M A K A S S A R

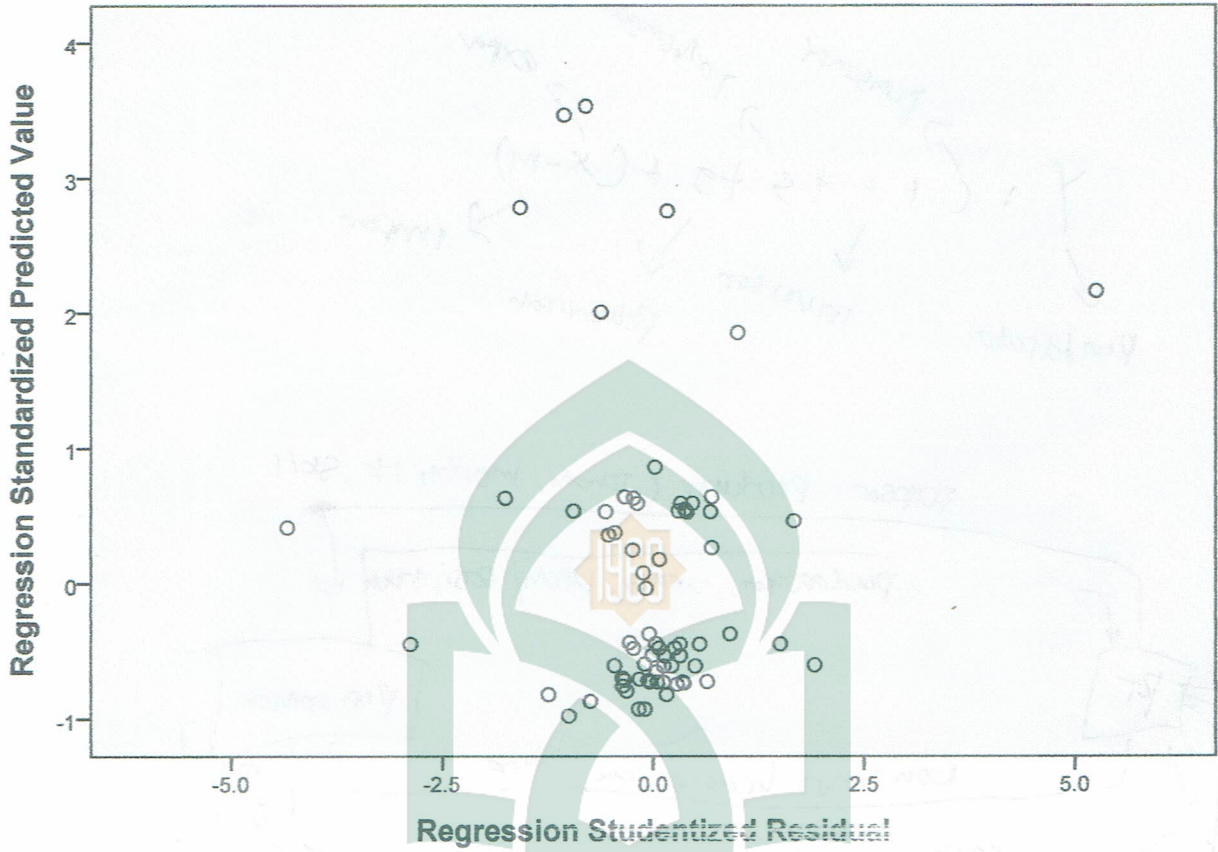
Normal P-P Plot of Regression Standardized Residual



UNIVERSITAS ISLAM NEGERI
ALAUDDIN
M A K A S S A R

Scatterplot

Dependent Variable: y



UNIVERSITAS ISLAM NEGERI
ALAUDDIN
M A K A S S A R



PEMERINTAH KABUPATEN LUWU TIMUR

KANTOR KESATUAN BANGSA DAN POLITIK

Jl. Dr. Sam Ratulangi Telp. (0474) 321279

Email : kesbangluwutimur@gmail.com

M A L I L I, 92981

Malili, 01 Maret 2016

K e p a d a

Nomor : 070 / 33 / KesbangPol / 2016
Lampiran : -
Perihal : **Izin Penelitian**

Yth. Camat Kalaena Kiri
Di -

T e m p a t

Berdasarkan surat dari Badan Koordinasi Penanaman Modal Daerah Makassar Nomor : 50/S.01.P/P2T/2016 tanggal 02 Februari 2016, tentang Permohonan Izin Penelitian.

Dengan ini disampaikan bahwa yang namanya tersebut dibawah ini :

Nama : **ANDI TENRI AJENG**
No. Stambuk : 10700112166
Program Studi : Ilmu Ekonomi
Tempat/Tgl. Lahir : Bone, 25-07-1994
Pekerjaan : Mahasiswa
Alamat : Kec. Kalaena Kiri

Bermaksud untuk melakukan Penelitian di Instansi Bapak / Ibu dalam rangka penyusunan Skripsi dengan judul :

"FAKTOR-FAKTOR YANG MEMPENGARUHI PENDAPATAN PETANI COKLAT DI DESA PERTASI KENCANA KABUPATEN LUWU TIMUR."

Yang akan dilaksanakan dari : Tgl. 01 Maret s/d 01 Juni 2016

Sehubungan dengan hal tersebut di atas pada prinsipnya Pemkab. Luwu Timur dapat menyetujui kegiatan tersebut dengan ketentuan :

1. Sebelum dan sesudah melaksanakan kegiatan terlebih dahulu melapor kepada Pemerintah setempat.
2. Penelitian tidak menyimpang dari izin yang diberikan.
3. Mentaati semua peraturan perundang – undangan yang berlaku dan mengindahkan adat istiadat Daerah setempat.
4. Melaporkan hasilnya selambat – lambatnya 7 (tujuh) hari setelah kegiatan dilaksanakan kepada Bupati Luwu Timur Cq. Kepala Kantor Kesbang dan Politik Kab. Luwu Timur.
5. Surat izin akan dicabut kembali dan dinyatakan tidak berlaku apabila ternyata pemegang surat izin ini tidak mentaati ketentuan tersebut di atas.

Demikian disampaikan untuk diketahui.



Drs. H. HASANUDDIN BENGNGARENG, M.M

Pangkat : Pembina Tk. I

Nip : 19591231 198602 1 062

Tembusan , Kepada Yth :

1. Bupati Luwu Timur (sebagai Laporan) di Malili;
2. Ketua DPRD Luwu Timur di Malili;
3. Kadis Dikbudparbudora Kab. Luwu Timur di Malili;
4. Dekan Fak. Ekonomi & Bisnis Islam UIN Alauddin Makassar di Makassar;
5. Sdr.(i) **Andi Tenri Ajeng** di Tempat;
6. Peringgal;

**FAKTOR-FAKTOR YANG MEMPENGARUHI PENDAPATAN
PETANI COKLAT DI DESA PERTASI KENCANA
KABUPATEN LUWU TIMUR**



Diajukan Untuk Memenuhi Salah Satu Syarat Guna Memperoleh Gelar
Sarjana Ekonomi (S.E) Pada Jurusan Ilmu Ekonomi
Fakultas Ekonomi Dan Bisnis Islam
UIN Alauddin Makassar

Oleh

ANDI TENRI AJENG
10700112166

**JURUSAN ILMU EKONOMI
FAKULTAS EKONOMI DAN BISNIS ISLAM
UNIVERSITAS ISLAM NEGERI ALAUDDIN
MAKASSAR**

2016