

**ANALISIS TINGKAT PEMANFAATAN KOLEKSI TERBITAN BERSERI
DI BADAN PERPUSTAKAAN DAN ARSIP DAERAH
PROVINSI SULAWESI SELATAN**



Skripsi

**Diajukan Untuk Memenuhi Salah Satu Syarat Meraih Gelar
Sarjana Jurusan Ilmu Perpustakaan
Pada Fakultas Adab Dan Humaniora
UIN Alauddin Makassar**

OLEH:

**JIRANA
40400111063**

**JURUSAN ILMU PERPUSTAKAAN
FAKULTAS ADAB DAN HUMANIORA
UNIVERSITAS ISLAM NEGERI ALAUDDIN MAKASSAR
2015**

PERNYATAAN KEASLIAN SKRIPSI

Penyusun skripsi yang berjudul **Analisis Tingkat Pemanfaatan Koleksi Terbitan Berseri Di Badan Perpustakaan dan Arsip Daerah Provinsi Sulawesi Selatan**, menyatakan dengan sesungguhnya dan penuh kesadaran bahwa skripsi ini benar merupakan karya sendiri. Jika di kemudian hari terbukti bahwa skripsi ini merupakan duplikat, tiruan, plagiat atau dibuat oleh orang lain, sebagian atau seluruhnya, maka skripsi dan gelar yang diperoleh karenanya batal demi hukum.

Samata, 4 April 2015

Penulis,

Jirana

40400111063

PERSETUJUAN PEMBIMBING

Pembimbing penulisan skripsi Saudari, Nama : **JIRANA**, Nim : **40400111063**, Mahasiswa Jurusan Ilmu Perpustakaan pada Fakultas Adab dan Humaniora UIN Alauddin Makassar, setelah dengan seksama meneliti dan mengoreksi skripsi yang bersangkutan dengan judul “**ANALISIS TINGKAT PEMANFAATAN KOLEKSI TERBITAN BERSERI DI BADAN PERPUSTAKAAN DAN ARSIP DAERAH PROVINSI SULAWESI SELATAN**”. Memandang bahwa skripsi telah memenuhi syarat-syarat ilmiah dan dapat disetujui untuk diajukan ke sidang *munaqasyah*.

Demikian Persetujuan ini diberikan untuk diproses lebih lanjut.

Samata, 14 April 2015

Pembimbing I

Pembimbing II

Hildawati Almah, S.Ag.,S.S., M.A
NIP: 19700911 199803 2 001

Touku Umar, S.Hum., M.IP

PENGESAHAN SKRIPSI

Skripsi yang berjudul, “**Analisis Tingkat Pemanfaatan Koleksi Terbitan Berseri Di Badan Perpustakaan dan Arsip Daerah Provinsi Sulawesi selatan**” disusun oleh **Jirana**, NIM : 40400111063, mahasiswa Jurusan Ilmu Perpustakaan pada Fakultas Adab dan Humaniora UIN Alauddin Makassar, telah diuji dan dipertahankan dalam sidang *munaqasyah* yang diselenggarakan pada hari Jumat, tanggal 24 April 2015, dinyatakan telah dapat diterima sebagai salah satu syarat untuk memperoleh gelar sarjana Ilmu Perpustakaan, dengan beberapa perbaikan.

Makassar, 18 Mei 2015

DEWAN PENGUJI

Ketua	: Dra. Susmihara, M.Pd	(.....)
Sekretaris	: Nurkhalis A. Ghaffar, S.Ag., M.Hum	(.....)
Munaqisy I	: Sitti Husaebah Pattah, S.Ag., S.S., M.Hum	(.....)
Munaqisy II	: Taufiq Mathar, S.Pd., MILS	(.....)
Pembimbing I	: Hildawati Almah, S. Ag., S.S., M.A	(.....)
Pembimbing II	: Touku Umar, S.Hum., M.IP.	(.....)

Diketahui Oleh :

Dekan Fakultas Adab dan Humaniora

UIN Alauddin Makassar,

Prof. Dr. Mardan, M.Ag

NIP. 19591112 198903 1 001

KATA PENGANTAR

Assalamu'alaikum Warahmatullahi Wabarakatu

Alhamdulillah Rabbil 'Alamin, tiada kata yang paling indah dalam mengawali penulisan skripsi ini selain kata SYUKUR atas segala Rahmat dan Ma'unah yang diberikan Allah swt. sehingga penulis dapat menyelesaikan skripsi ini. Shalawat dan salam semoga senantiasa tercurah kepada baginda Muhammad saw. sang *Murabbi* segala zaman, para sahabat, tabi'-tabi'in serta orang-orang yang senantiasa ikhlas berjuang di jalan-Nya.

Penulis menyadari bahwa, dalam proses penyusunan skripsi ini banyak mendapatkanj bimbingan dan bantuan, baik moral maupun material dari berbagai pihak. Oleh karena itu, penulis ingin mengucapkan banyak terima kasih atas bantuan yang diberikan sehingga penulis dapat menyelesaikan skripsi ini.

Secara istimewa, penghargaan dan ucapan terima kasih yang tulus kepada Ayahanda Mustafa, dan Ibunda Hadjrah serta kakak-kakak dan adik-adikku tersayang yang telah memberikan kasih sayang, jerih payah, cucuran keringat, dukungan, semangat, kepercayaan, pengertian dan segala doanya. Sehingga penulis dapat sukses dengan segala aktivitas terutama dalam menuntut ilmu. Serta tak lupa pula penulis haturkan terima kasih kepada :

1. Prof. Dr. H. Ahmad Thib Raya, M.A. Selaku Pengganti Rektor Sementara (PRS) UIN Alauddin Makassar, para wakil rektor dan seluruh staf UIN Alauddin Makassar yang telah memberikan pelayanan maksimal kepada penulis.
2. Prof. Dr. Mardan, M.Ag., selaku Dekan Fakultas Adab dan Humaniora dan para wakil Dekan Fakultas Adab dan Humaniora.

3. Muh. Quraisy Mathar, S.Sos., M.Hum selaku Ketua Jurusan Ilmu Perpustakaan dan Ahmad Muaffag N, S.Ag., M.Pd selaku Sekertaris Jurusan Ilmu Perpustakaan.
4. Hildawati Almah, S.Ag.,S.S.,M.A., selaku Konsultan I dan Touku Umar, S.Hum.,M.IP, selaku Konsultan II yang telah meluangkan waktunya dalam membimbing dan mengarahkan penulis, mulai dari judul hingga selesainya skripsi ini.
5. Para Dosen Fakultas Adab dan Humaniora UIN Alauddin Makassar, dengan segala jerih payah dan ketulusan, membimbing dan memandu perkuliahan, sehingga memperluas wawasan keilmuan penulis.
6. Kepala perpustakaan dan segenap staf Perpustakaan Pusat UIN Alauddin Makassar yang telah menyiapkan literatur dan memberikan kemudahan untuk dapat memanfaatkan perpustakaan secara maksimal sehingga skripsi ini dapat penulis selesaikan.
7. Para Staf Tata Usaha di lingkungan Fakultas Adab dan Humaniora UIN Alauddin Makassar yang telah banyak membantu penulis dalam penyelesaian administrasi selama perkuliahan dan penyelesaian skripsi ini.
8. Kepala Badan Perpustakaan dan Arsip Daerah Provinsi Sulawesi Selatan dan para staf Badan Perpustakaan dan Arsip Daerah Provinsi Sulawesi Selatan yang telah memberikan izin kepada penulis untuk melaksanakan penelitian.
9. Keluarga yang ada di Brigif Linud 3 Kostrad, Om Gaffar, Tante Suriani, Uli, dan Isnaeni yang dengan ikhlas membantu penulis dalam menyelesaikan skripsi ini.

10. Sahabat-sahabatku di kampus Harisyah, Indar Sulastini, Mirfayana dan Hasmawati yang dengan ikhlasnya menemani dan memberi motivasi kepada penulis dalam menyelesaikan skripsi ini.
11. Rekan-rekan Mahasiswa Fakultas Adab dan Humaniora terkhusus Jurusan Ilmu Perpustakaan yang tak dapat disebut satu persatu.
12. Teman-teman KKN Profesi Angkatan ke V Dusun Sunggumanai Desa Belapunranga Kecamatan Parangloe Kabupaten Gowa, Hikma, Rini, Kia, Lastri, Ina, Miman dan Fadly, terima kasih atas kebersamaan dan dukungannya selama ini.

Kepada Allah swt. jualah penulis panjatkan doa, semoga bantuan dan ketulusan yang telah diberikan senantiasa bernilai ibadah di sisi Allah swt. dan mendapat pahala yang berlipat ganda. Amin.

Akhirnya, dengan segala kerendahan hati penulis menyadari bahwa tidak ada manusia yang sempurna, demikian pula halnya dengan skripsi yang penulis susun ini tidak luput dari kesalahan dan kekurangan. Oleh karena itu, penulis senantiasa mengharapkan saran, tanggapan, dan kritikan yang sifatnya membangun. Sehingga penulis dapat berkarya lebih baik lagi pada masa yang akan datang.

Makassar, 20 April 2015

Jirana
40400111063

DAFTAR ISI

PERNYATAAN KEASLIAN SKRIPSI	ii
PERSETUJUAN PEMBIMBING	iii
KATA PENGANTAR	iv
DAFTAR ISI	vii
DAFTAR TABEL	ix
DAFTAR GAMBAR	x
ABSTRAK	xi
BAB I PENDAHULUAN	1
A. Latar Belakang	1
B. Rumusan Masalah	5
C. Definisi Operasional dan Ruang Lingkup Penelitian	5
D. Kajian Pustaka	6
E. Tujuan dan Manfaat Penelitian	7
BAB II TINJAUAN PUSTAKA	9
A. Koleksi Terbitan Berseri.....	9
B. Jenis-Jenis Koleksi Terbitan Berseri.....	10
C. Ciri-Ciri Koleksi Terbitan Berseri	17
BAB III METODOLOGI PENELITIAN	21
A. Jenis Penelitian dan Pendekatan	21
B. Lokasi dan Waktu Penelitian	22
C. Populasi dan Sampel	22
D. Metode Pengumpulan Data	23

E. Instrumen Penelitian.....	24
F. Validasi dan Reliabilitasi Instrumen	25
G. Teknik Pengolahan dan Analisis Data	28
BAB IV HASIL PENELITIAN DAN PEMBAHASAN	30
A. Gambaran Umum BPAD Provinsi Sulawesi Selatan.....	30
1. Sejarah Singkat BPAD Provinsi Sulawesi Selatan	30
2. Visi dan Misi BPAD Provinsi Sulawesi Selatan.....	34
3. Struktur Organisasi BPAD Provinsi Sulawesi Selatan.....	36
B. Hasil Penelitian dan Pembahasan	36
BAB V PENUTUP	63
A. Kesimpulan.....	63
B. Saran	63
DAFTAR PUSTAKA	65
LAMPIRAN-LAMPIRAN	
RIWAYAT HIDUP	

DAFTAR TABEL

A. Tabel. 1 Uji Validitas.....	25
B. Tabel. 2 Uji Releabilitas.....	27
C. Tabel. 3 Pemanfaatan Majalah.....	40
D. Tabel. 4 Pemanfaatan Koran.....	41
E. Tabel. 5 Pemanfaatan Jurnal.....	43
F. Tabel. 6 Pemanfaatan Tabloid.....	44
G. Tabel. 7 Pemustaka yang datang berkunjung untuk membaca koran	46
H. Tabel. 8 Pemustaka yang datang berkunjung untuk membaca majalah.....	47
I. Tabel. 9 Pemustaka yang datang berkunjung untuk membaca jurnal.....	49
J. Tabel. 10 Pemustaka yang datang berkunjung untuk membaca tabloid	50
K. Tabel. 11 BPAD memiliki banyak koran	52
L. Tabel. 12 BPAD memiliki banyak majalah.....	53
M. Tabel. 13 BPAD memiliki banyak jurnal.....	55
N. Tabel. 14 Koleksi terbitan berseri dapat memenuhi kebutuhan informasi pemustaka	56
O. Tabel. 15 Informasi dalam koleksi terbitan berseri sudah lengkap.....	58
P. Tabel. 16 Tujuan pemanfaatan koleksi terbitan berseri sebagai Keperluan penelitian	59
Q. Tabel. 17 Rekapitulasi pemanfaatan koleksi terbitan berseri	60

DAFTAR GAMBAR

A. Gambar. 1 Responden menurut jenis kelamin	37
B. Gambar. 2 Responden berdasarkan jurusan/prodi	38
C. Gambar. 3 Responden berdasarkan semester	39
D. Gambar. 4 Pemanfaatan Majalah	41
E. Gambar. 5 Pemanfaatan Koran	42
F. Gambar. 6 Pemanfaatan Jurnal	44
G. Gambar. 7 Pemanfaatan Tabloid.....	45
H. Gambar. 8 Pemustaka yang datang berkunjung untuk membaca koran	47
I. Gambar. 9 Pemustaka yang datang berkunjung untuk membaca majalah ...	48
J. Gambar. 10 Pemustaka yang datang berkunjung untuk membaca jurnal	50
K. Gambar. 11 Pemustaka yang datang berkunjung untuk membaca tabloid...	51
L. Gambar. 12 BPAD memiliki banyak koran.....	53
M. Gambar. 13 BPAD memiliki banyak majalah	54
N. Gambar. 14 BPAD memiliki banyak jurnal	56
O. Gambar. 15 Koleksi terbitan berseri dapat memenuhi kebutuhan informasi pemustaka	57
P. Gambar. 16 Informasi dalam koleksi terbitan berseri sudah lengkap	58
Q. Gambar. 17 Tujuan pemanfaatan koleksi terbitan berseri sebagai Keperluan penelitian	60

ABSTRAK

Nama : Jirana
Nim : 40400111063
Judul Skripsi : **Analisis Tingkat Pemanfaatan Koleksi Terbitan Berseri
Di Badan Perpustakaan dan Arsip Daerah Provinsi
Sulawesi Selatan**

Skripsi ini berjudul Analisis Tingkat Pemanfaatan koleksi terbitan berseri di Badan Perpustakaan dan Arsip Daerah Provinsi Sulawesi Selatan , rumusan masalah dan pemanfaatan koleksi terbitan berseri yaitu Koran, Majalah, Tabloid, dan Jurnal Ilmiah.

Penelitian ini bertujuan untuk mengetahui seberapa besar tingkat pemanfaatan koleksi terbitan berseri di Badan Perpustakaan dan Arsip Daerah Provinsi Sulawesi Selatan.

Metode yang digunakan dalam penelitian ini adalah menggunakan penelitian deskriptif dengan pendekatan kuantitatif. Adapun yang menjadi responden pada penelitian ini yaitu, mahasiswa yang berkunjung ke Badan Perpustakaan dan Arsip Daerah Provinsi Sulawesi Selatan. Instrument yang digunakan dalam penelitian ini adalah kuesioner. Data yang telah diperoleh diolah dengan menggunakan teknik analisis data kuantitatif. Populasi dalam penelitian ini adalah jumlah pengunjung yang ada di Badan Perpustakaan dan Arsip Daerah Provinsi Sulawesi Selatan yaitu sebanyak rata-rata 200 orang perhari. Sedangkan sampel yang diteliti sebanyak 50 responden. Data ini diambil dari data pengunjung perpustakaan 1 bulan terakhir yaitu bulan februari berjumlah 6.005 orang.

Hasil penelitian ini menunjukkan bahwa koleksi terbitan berseri di Badan Perpustakaan dan Arsip Daerah Provinsi Sulawesi Selatan yang tingkat pemanfaatannya paling tinggi yaitu jurnal hasil presentasinya yaitu 74,28%. Kemudian koran dengan hasil presentasinya yaitu 67,84%. Selanjutnya majalah dengan hasil presentasinya yaitu 66,67% dan yang terakhir adalah tabloid dengan hasil presentasinya yaitu 56,1%.

Kata Kunci: Koleksi Terbitan Berseri (Koran, Majalah, Jurnal dan Tabloid)

BAB I

PENDAHULUAN

A. Latar Belakang

Koleksi merupakan salah satu unsur utama dalam perpustakaan, pelayanan tidak dapat dilaksanakan secara maksimal jika tidak didukung dengan adanya koleksi yang memadai. Dari koleksi perpustakaan pemustaka dapat memperoleh informasi yang dibutuhkan. Akan tetapi banyaknya koleksi perpustakaan belum dapat dijadikan tolak ukur yang paling utama bagi idealnya sebuah perpustakaan. Untuk dapat memberikan pelayanan informasi secara maksimal maka perpustakaan harus menyediakan berbagai informasi atau bahan pustaka yang sesuai dengan kebutuhan pemustaka. Koleksi yang dibutuhkan oleh setiap perpustakaan tidak sama, hal ini tergantung pada jenis dan tujuan perpustakaan yang bersangkutan.

Sebagaimana firman Allah SWT dalam QS. Al Baqarah/3 : 31 berbunyi:

وَعَلَّمَ آدَمَ الْأَسْمَاءَ كُلَّهَا ثُمَّ عَرَضَهُمْ عَلَى الْمَلَائِكَةِ فَقَالَ أَنْبِئُونِي بِأَسْمَاءِ هَٰؤُلَاءِ إِنْ

كُنْتُمْ صَادِقِينَ ﴿٣١﴾

Terjemahnya:

Dan Dia mengajarkan kepada Adam nama-nama (benda-benda) seluruhnya, kemudian mengemukakannya kepada para Malaikat lalu berfirman: "sebutkanlah kepada-Ku nama benda-benda itu jika kamu memang orang-orang yang benar!" (Departemen Agama Republik Indonesia, 2004:6).

Ayat ini menginformasikan bahwa manusia dianugerahi Allah potensi untuk mengetahui nama atau fungsi dan karakteristik benda-benda (Shihab, 2009:176). Identifikasi benda (koleksi) sudah diajarkan kepada Nabi Adam as. sebagai salah satu cara Tuhan untuk merespon segala pertanyaan para malaikat yang sekaligus menjadi eksistensi ke-khalifahan manusia (Adam as.). kemampuan menjelaskan beserta seluruh fungsinya merupakan tradisi yang berlanjut sampai hari ini. Hal tersebut juga berimplikasi terhadap kegemaran manusia untuk mengumpulkan berbagai benda sebagai koleksi (Mathar, 2012:113).

Dalam Undang-Undang Republik Indonesia Nomor 43 Tahun 2007 tentang Perpustakaan pada pasal 1 menyebutkan bahwa koleksi perpustakaan adalah semua informasi dalam bentuk karya tulis, karya cetak, dan/atau karya rekam dalam berbagai media yang mempunyai nilai pendidikan, yang dihimpun, diolah, dan dilayankan (Republik Indonesia, 2007:2).

Perpustakaan dalam segala bentuk dan jenisnya merupakan institusi yang bersifat ilmiah, informasi, dan pendidikan, sehingga semua kegiatan di dalamnya mengandung suatu nilai dan unsur pembelajaran, penelitian, pembinaan, pengembangan, ilmu pengetahuan, dan lain-lain yang berorientasi pada pencerahan dan penambahan wawasan bagi pemustaka (JeFrinaldi, 2009:15).

Sementara pada pasal 1 ayat 1 menyebutkan bahwa perpustakaan adalah institusi pengolahan koleksi karya tulis, karya cetak dan karya rekam secara profesional dengan sistem yang baku guna memenuhi kebutuhan pendidikan,

penelitian, pelestarian, informasi dan rekreasi para pemustaka (Republik Indonesia, 2007:2).

Salah satu jenis koleksi yang dimiliki oleh perpustakaan adalah koleksi terbitan berseri. Terbitan berseri merupakan media penyampaian informasi yang efektif dan berisi informasi yang mutakhir karena informasi yang disampaikan dalam waktu yang sangat cepat sehingga informasi tersebut masih hangat (Daimah, 2009:2).

Terbitan berseri merupakan salah satu koleksi penting di perpustakaan yang dapat dimanfaatkan oleh pemustaka. Koleksi terbitan berseri harus memenuhi perannya pada sebuah perpustakaan sehingga keberadaannya sangat membantu dalam memenuhi kebutuhan informasi pemustaka dan sangat berguna untuk mengetahui perkembangan terbaru dalam ilmu pengetahuan dan teknologi serta memberi gambaran mengenai peristiwa yang terjadi dari berbagai aspek kehidupan.

Beberapa peneliti sebelumnya melakukan kajian mengenai terbitan berseri. Diantaranya penelitian yang dilakukan oleh Jefrinaldi (2009) pada Perpustakaan Institut Agama Islam Negeri (IAIN) Sumatera Utara mengenai Pemanfaatan Koleksi Terbitan Berkala. Dari hasil penelitiannya ditemukan bahwa Pemanfaatan koleksi terbitan berkala di Perpustakaan Institut Agama Islam Negeri Sumatera Utara termasuk kategori rendah. Pada umumnya responden menyatakan hanya kadan-kadang memanfaatkan koleksi terbitan berkala. Dan dari keseluruhan responden yang pernah memanfaatkan koleksi terbitan berkala, sebagian besar menyatakan kurang dari 4 kali dalam seminggu. Penelitian selanjutnya dilakukan oleh Kamilatun Daimah (2009) pada Perpustakaan UIN Sunan Kalijaga Yogyakarta mengenai Kemanfaatan Koleksi

Terbitan Berseri Menurut Persepsi Pengguna. Berdasarkan hasil penelitiannya kelengkapan koleksi, hampir setengah dari responden menyatakan bahwa mereka kadang-kadang menemukan setiap edisi dari koleksi terbitan berseri secara berurutan, ini berarti ketersediaan koleksi terbitan berseri kurang lengkap. Namun berdasarkan kesesuaian subjek hampir setengah dari responden menyatakan bahwa sebagian besar subyek dalam koleksi terbitan berseri sesuai dengan informasi yang mereka butuhkan. Hampir setengah dari responden menyatakan bahwa koleksi terbitan berseri dimanfaatkan untuk mengerjakan karya ilmiah dan untuk memperoleh informasi terbaru dan mutakhir.

Berdasarkan uraian di atas dapat dilihat bahwa koleksi terbitan berseri berperan penting dalam membantu pemustaka untuk mencari informasi yang sesuai dengan kebutuhannya.

Dari hasil pengamatan awal yang peneliti lakukan ditemukan bahwa koleksi terbitan berseri yang dimiliki oleh Badan Perpustakaan dan Arsip Daerah Provinsi Sulawesi Selatan sudah lumayan banyak akan tetapi belum dimanfaatkan dengan semaksimal mungkin oleh pemustaka. Hal tersebut dilihat dari jumlah pemustaka yang sedikit yang datang berkunjung dilayanan koleksi terbitan berseri .

Berdasarkan uraian diatas, maka penulis berkeinginan untuk meneliti tentang **“Analisis Tingkat Pemanfaatan Koleksi Terbitan Berseri Di Badan Perpustakaan dan Arsip DaerahProvinsi Sulawesi Selatan.”**

B. *Rumusan Masalah*

Berdasarkan hal-hal yang diuraikan pada latar belakang masalah maka timbul permasalahan: Seberapa besar tingkat pemanfaatan koleksi terbitan berseri di Badan Perpustakaan dan Arsip daerah Provinsi Sulawesi Selatan?

C. *Defenisi Operasional dan Ruang Lingkup Penelitian*

1. Defenisi Operasional

Untuk mempermudah penulis dalam menyusun dan menganalisis pembahasan yang terkandung dalam judul skripsi ini. Penulis menganggap perlu mengemukakan definisi dari beberapa kata yang terkandung dalam judul skripsi ini, yaitu:

- a. Analisis adalah penyelidikan terhadap suatu peristiwa untuk mengetahui keadaan yang sebenarnya (Purwadaminta, 2003:10).
- b. Pemanfaatan berarti proses, cara, perbuatan memanfaatkan. Pemanfaatan berasal dari kata dasar manfaat yang berarti guna, faedah. Adapun memanfaatkan berarti membuat sesuatu menjadi berguna. Jadi pemanfaatan adalah hal, cara, hasil kerja memanfaatkan (Badan Pengembangan dan Pembinaan Bahasa Kementerian Pendidikan dan Kebudayaan, 2011: 20).
- c. Terbitan Berseri merupakan suatu koleksi yang diterbitkan secara terpisah-pisah dengan judul yang seragam dan bernomor pada setiap terbitannya dan terbit dalam waktu terus menerus dalam waktu yang tidak terbatas.

Dari uraian pembahasan di atas dapat disimpulkan defenisi operasionalnya adalah penyelidikan terhadap sesuatu untuk mengetahui keadaan tingkat pemanfaatan

suatu koleksi terbitan berseri di Badan Perpustakaan dan Arsip Daerah Provinsi Sulawesi Selatan.

2. Ruang Lingkup Penelitian

Ruang lingkup penelitian merupakan batasan dari kajian yang diteliti, yaitu mengenai berbagai koleksi terbitan berseri seperti koran, majalah, jurnal, dan tabloid yang ada di Badan Perpustakaan dan Arsip Daerah Provinsi Sulawesi Selatan.

D. *Kajian Pustaka*

Pembahasan skripsi ini analisis tingkat pemanfaatan koleksi terbitan berseri di Badan Perpustakaan dan Arsip Daerah Provinsi Sulawesi Selatan banyak referensi yang berkaitan dengan penelitian tersebut, tetapi penulis hanya mengemukakan beberapa referensi sebagai berikut :

1. *Pemanfaatan Koleksi Terbitan Berkala di Perpustakaan Institut Agama Islam Negeri (IAIN) Sumatera Utara* yang ditulis oleh Jefrinaldi mahasiswa Jurusan Departemen Ilmu Perpustakaan dan Informasi S1 Fakultas Sastra Universitas Sumatera Utara (USU) pada tahun 2009. Dalam skripsi ini menjelaskan tentang tingkat pemanfaatan koleksi terbitan berkala di Perpustakaan IAIN Sumatera Utara yang menyatakan masih tergolong rendah, karena mayoritas responden menyatakan kadang-kadang memanfaatkan koleksi terbitan berkala.

2. Buku yang ditulis oleh Abdul Rahman Saleh & Toha Yuyu Yulia dengan judul *Pengelolaan Terbitan Berseri* di mana buku ini membahas tentang bagaimana pengelolaan suatu koleksi terbitan berseri (1996).
3. Buku yang ditulis oleh Lasa Hs dengan judul bukunya *Pengelolaan Terbitan Berkala* di mana buku ini membahas tentang berbagai jenis koleksi terbitan berkala dan cara pengelolaannya (1994).
4. *Kemanfaatan Koleksi Terbitan Berseri Di Perpustakaan UIN Sunan Kalijaga Yogyakarta Menurut Persepsi Pengguna* yang ditulis oleh Kamilatun Daimah mahasiswa Jurusan Ilmu Perpustakaan dan Informasi Fakultas Adab Universitas Negeri Sunan Kalijaga Yogyakarta pada tahun 2009. Dalam skripsi ini menjelaskan tentang kemanfaatan koleksi terbitan berseri di Perpustakaan UIN Sunan Kalijaga Yogyakarta yang mengatakan bahwa kemanfaatan koleksi terbitan dikategorikan belum maksimal.

E. Tujuan dan Manfaat Penelitian

1. Tujuan

Dalam penelitian ini tujuan yang ingin dicapai adalah untuk mengetahui tingkat pemanfaatan koleksi terbitan berseri di Badan Perpustakaan dan Arsip Daerah Provinsi Sulawesi Selatan.

2. Manfaat Penelitian

Adapun manfaat yang diharapkan dapat diambil dari penelitian ini adalah sebagai berikut:

a. Manfaat Secara Teoretis/Ilmiah

- 1) Untuk menambah khazanah kajian ilmu perpustakaan, khususnya mengenai pemanfaatan koleksi terbitan berseri di Badan Perpustakaan dan Arsip Daerah Provinsi Sulawesi Selatan.
- 2) Sebagai rintisan dan bahan perbandingan dalam rangka pengembangan penelitian berikutnya.

b. Manfaat praktis

- 1) Dari sisi pragmatis, penelitian tentang pemanfaatan koleksi terbitan berseri di Badan Perpustakaan dan Arsip Daerah Provinsi Sulawesi Selatan ini diharapkan dapat menjadi pijakan dalam merumuskan kebijakan dalam kerangka pendidikan dan pengembangan institusi pada masa yang akan datang.
- 2) Memberikan manfaat baik bagi peneliti, praktisi, akademisi, pengguna dan juga lembaga perpustakaan.

BAB II

TINJAUAN TEORETIS

A. Koleksi Terbitan Berseri

Selain koleksi buku, perpustakaan juga memiliki koleksi terbitan berseri. Terbitan berseri ini juga memiliki fungsi yang sama dengan koleksi lainnya. Terbitan berseri ini terbit dalam jangka waktu tertentu, periode terbitnya bisa harian, bulanan, tiga bulanan, enam bulanan ataupun tahunan. Terbitan berseri ini terbit terus menerus dalam jangka waktu yang tidak ditentukan yang biasanya dikelola oleh sekelompok orang yang disebut dengan istilah redaksi

Terbitan berseri merupakan salah satu publikasi yang menyampaikan kabar, berita keilmuan, kejadian penting dalam bidang ekonomi, politik dan hal-hal lain yang menarik masyarakat. Publikasi ini memang direncanakan untuk terbit terus menerus dalam jangka waktu yang tidak terbatas, dikelola oleh sekelompok orang yang pada umumnya disebut “Redaksi” (Setiyono, 2009:15).

Kemudian Kamilatun (2009:3) mengatakan bahwa koleksi terbitan berseri mempunyai peran yang sangat penting karena terbitan berseri berisi tulisan atau informasi orisinal dan mutakhir sehingga terbitan berseri termasuk dalam kelompok literatur primer. Yang dimaksud dengan literatur primer adalah kepustakaan atau buku-buku yang dijadikan sebagai bahan rujukan utama untuk mendukung teori-teori.

Selanjutnya Almah (2012:21) mengartikan bahwa terbitan berseri merupakan bahan pustaka yang direncanakan untuk diterbitkan secara terus-menerus dengan jangka waktu tertentu. Yang termasuk dalam bahan pustaka ini adalah harian (surat kabar), majalah (mingguan, bulanan, lainnya), laporan tahunan, tri wulan, dan lain-lain.

Selain itu Sulistyono (1991:368) juga mengemukakan bahwa terbitan berseri, yaitu terbitan yang keluar dalam bagian secara berturut-turut dengan menggunakan nomor urut atau secara kronologi, serta dimaksudkan untuk terbit dalam waktu yang ditentukan.

Dari beberapa definisi di atas, maka dapat disimpulkan bahwa terbitan berseri merupakan suatu koleksi yang diterbitkan secara terpisah-pisah dengan judul yang seragam dan bernomor pada setiap terbitannya. Terbitan ini dimaksudkan terbit dalam waktu terus menerus dalam waktu yang tidak terbatas.

B. *Jenis-Jenis Koleksi Terbitan Berseri*

Dilihat dari bentuk fisik, lembaga yang mengelola dan juga model isi dari terbitan, maka terbitan berseri ini dapat dibagi ke dalam beberapa jenis (Jeprinaldi, 2009:21) antara lain:

1. Majalah dapat dibedakan menjadi berbagai macam jenis seperti ilmiah, populer, ilmiah populer, teknis, dan sekunder.

2. Jurnal merupakan terbitan dalam bidang tertentu khususnya ilmiah yang diterbitkan oleh badan/ lembaga/ Instansi/ organisasi yang ingin mempublikasikan hasil penelitiannya.
3. Terbitan Berseri merupakan suatu terbitan yang diterbitkan secara berseri yang dinyatakan dengan angka atau huruf. Bentuk terbitan ini dapat berupa buku, majalah atau prosiding.
4. Buletin biasanya diterbitkan lembaga/badan tertentu untuk memberikan informasi kepada khalayak mengenai kegiatan/program atau pemikiran dari lembaga tersebut.
5. Pamflet biasanya diterbitkan secara isidentil dalam satu lembaran informasi yang berisi pemberitahuan, pengumuman, maupun berita.
6. Ringkasan, Sari Karangan, Abstrak merupakan inti dari sebuah artikel atau tulisan atau hasil penelitian yang biasanya dikumpulkan dan disusun secara sistematis berdasarkan bidang tertentu.
7. Laporan Tahunan dan Laporan Bersejarah diterbitkan tahunan yang biasanya berisi tentang perjalanan sebuah institusi/badan atau catatan peristiwa yang terjadi dalam satu tahun, dan biasanya terbatas dalam bidang tertentu.
8. Surat Kabar atau Koran merupakan terbitan yang berupa lembaran-lembaran yang diterbitkan setiap hari, berisi berita, pengumuman, laporan, pemikiran yang actual, atau hal-hal yang perlu diketahui masyarakat secara cepat.

9. Leaflet merupakan terbitan yang berisi informasi tertentu dan biasanya berupa lembaran yang dilipat menjadi dua atau tiga lipatan.
10. Brosur merupakan terbitan atau karya cetak pendek yang diterbitkan dalam beberapa halaman saja sesuai dengan kebutuhan.
11. Warta Singkat Terbitan suatu instansi, lembaga pada waktu tertentu berisi berita maupun laporan kegiatan secara ringkas. Biasanya diterbitkan hanya dalam beberapa halaman saja.

Kemudian Saleh dan Sujana (2009:25) mengemukakan juga jenis-jenis terbitan berseri antara lain:

1. Majalah dalam bahasa Inggris disebut *magazine*, selain dikenal dalam bentuk majalah populer, banyak pula yang termasuk dalam majalah ilmiah populer.
 - a. Majalah populer

Sebagai contoh dari majalah populer adalah :

 - 1) Femina, Kartini, Dewi, Lisa, Pesona, dan lain-lain. Majalah-majalah ini terutama berfokus pada artikel sekitar dunia perempuan.
 - 2) Tempo, Gatra, Swa, Newsweek, Times, Intisari dan lain sebagainya. Majalah-majalah tersebut terutama berfokus pada berita-berita di sekitar dunia politik, ekonomi, sosial dan kemanusiaan. Khusus Intisari isinya agak berbeda dengan majalah-majalah yang disebut sebelumnya, yang dibahas dari masalah sosial, kemanusiaan, kesehatan, pariwisata, bahkan fiksi.

3) Hai, Kawanku, Kartika, Gadis, dan lain-lain. Majalah-majalah tersebut membidik konsumen dari dunia remaja

b. Majalah ilmiah

Beberapa contoh majalah ilmiah populer:

- 1) Trubus, Flona. Majalah yang memuat artikel mengenai masalah-masalah praktis dalam bidang pertanian, perikanan, peternakan baik dari segi budi dayanya, maupun pemasarannya.
- 2) Infokomputer, Chip. Memuat artikel tentang masalah-masalah praktis dalam bidang komputer, mudah dimengerti oleh orang-orang yang biasa bekerja dengan komputer.
- 3) Manajemen, Swa. Memuat artikel tentang masalah-masalah manajemen dan bisnis yang terjadi di banyak kerja di Indonesia.

2. Tabloid

Beberapa contoh dari tabloid adalah:

- a. Nova, Cek & Ricek, Genie, Bintang Indonesia, Wanita Indonesia, dan lain-lain. Tabloid ini banyak memberitakan dunia selebriti dan membahas masalah hidup sehari-hari.
- b. Bola, Gol. Tabloid khusus yang membahas dunia olahraga
- c. Agrobis, Agrina. Tabloid khusus mengenai pemeliharaan tanaman dan hewan serta agribisnis.

3. Warta

4. Buletin

Beberapa contoh buletin antara lain:

- a. Buletin Penelitian Kesehatan. Memuat hasil-hasil penelitian masalah kesehatan
- b. BIES : Bulletin of Indonesia Economic Studies. Memuat tulisan ilmiah tentang masalah ekonomi Indonesia da ilmu-ilmu berkaitan

5. Jurnal

Contoh-contoh dari jurnal:

- a. *Library Journal*. Dari judulnya sudah jelas terbitan berkala ini berisikan artikel-artikel yang membahas masalah perpustakaan.
- b. *The International Journal of Human Resource Management*. Memuat makalah-makalah internasional mengenai manajemen sumber daya manusia
- c. *Journal of Animal Science, Journal of Indonesia Tropical Agricultural*. Jurnal dalam bidang peternakan dan pertanian
- d. *Science dan Nature*. Jurnal yang memuat artikrl-artikel tentang perkembangan termutakhir dalam bidang sainsdan teknologi di dunia

6. Surat kabar

Contoh surat kabar:

- a. Surat kabar Nasional seperti Kompas, Republika, Suara Pembaruan, Sinar Harapan, dan lain-lain.
- b. Surat kabar lokal seperti Pikiran Rakyat, Jawa Post, dan lain sebagainya.

Sebagaimana yang kita ketahui, jenis-jenis terbitan berseri banyak ragamnya. Terbitan berseri meliputi majalah, surat kabar, seri monografi yang bernomor, dan prosiding. Jenis-jenis terbitan berseri dapat dibagi ke dalam beberapa jenis yaitu:

1. Majalah adalah publikasi yang diterbitkan dengan frekuensi yang teratur untuk jangka waktu yang tidak ditentukan, berisi artikel dari hasil penelitian. Majalah sering disebut terbitan berkala karena terbit secara berkala. Kala terbitnya dapat teratur seperti mingguan, bulanan, triwulanan, dan dapat juga tidak teratur, namun tetap memiliki ciri-ciri majalah. Majalah biasanya memiliki nomor urut, tahun terbit, dewan redaksi, dan diterbitkan terus sampai waktu yang tidak terbatas serta berisi artikel-artikel. Majalah dapat dikelompokkan menjadi tiga macam, yaitu majalah komersial, majalah ilmiah, majalah lokal atau lingkungan sendiri.
2. Surat kabar merupakan terbitan berkala yang bersifat unik karena diterbitkan setiap hari, isinya tidak dibatasi pada satu subjek tertentu, dan berisikan informasi atau berita mutakhir. Tujuan diterbitkannya surat kabar adalah untuk menyebarluaskan berita secara cepat dan tepat.
3. Tabloid isinya mirip dengan majalah atau juga surat kabar, namun ukurannya lebih besar dari majalah, tetapi lebih kecil dari surat kabar, dan kertasnya banyak yang menggunakan kertas koran. Berbagai tabloid beredar di pasaran, banyak yang memberitakan kegiatan di sekitar dunia selebritis, tetapi ada juga yang serius memberitakan dunia olahraga, tanaman dan hewan.

4. Jurnal ilmiah adalah terbitan berkala yang berisi laporan penelitian, artikel maupun informasi ilmiah lainnya dalam bidang tertentu yang diterbitkan secara berkala oleh suatu organisasi, baik organisasi profesi maupun organisasi keilmuan.
5. Warta atau *Newsletter* banyak diterbitkan untuk menyebarluaskan kegiatan dari sebuah instansi, baik kegiatan ilmiah maupun kegiatan sehari-hari para pakar/karyawan dari instansi itu. Berita yang dimuat bisa berupa topik-topik penelitian yang sedang dilakukan oleh para pakar dari sebuah instansi, adanya seminar yang akan dilakukan atau yang sudah dilaksanakan, kegiatan kunjungan ke instansi lain, dan lain sebagainya. Warta ini biasanya dikirimkan secara gratis kepada berbagai instansi lain.
6. Seri monograf sebagai terbitan monograf yang dipublikasikan secara berseri dan diberi judul seri dan judul setiap nomor. Biasanya seri monografi ini diterbitkan oleh universitas atau organisasi profesi.
7. Proseding adalah publikasi catatan pertemuan dari suatu organisasi profesi atau masyarakat ilmiah atau suatu institusi dan biasanya dilengkapi dengan makalah-makalah atau laporan yang dibacakan atau dipresentasikan pada pertemuan tersebut.

C. *Ciri-ciri koleksi terbitan berseri*

Pada awalnya perhatian perpustakaan lebih banyak terfokus pada koleksi buku dibandingkan dengan koleksi lainnya. Secara umum terbitan berseri berbeda dengan buku teks. Dan juga waktu produksi yang lebih pendek dari pada buku, maka informasi yang dicakup pada terbitan berseri lebih mutakhir. Perbedaan tersebut dapat diketahui dengan melihat ciri-ciri terbitan berseri. Menurut Saleh dan Toha (1996:33) terbitan berseri dapat dikenali dengan ciri sebagai berikut :

1. Dalam satu kali terbit memuat beberapa artikel atau tulisan yang ditulis oleh beberapa orang; mungkin dengan topik yang sama atau mungkin berbeda dengan gaya bahasanya sendiri-sendiri.
2. Artikel yang menjadi isi dari terbitan ini biasanya tidak terlalu panjang, malah sangat pendek bila dibandingkan dengan tulisan pada buku atau monograf.
3. Tulisan tersebut menyampaikan informasi seperti berita, peristiwa, penemuan dan gagasan-gagasan baru atau sesuatu yang dianggap menarik perhatian masyarakat banyak.
4. Terbitan ini dikelola oleh sekelompok orang yang biasanya dikenal dengan nama redaksi.
5. Merupakan bentuk arsip ilmiah yang telah diketahui oleh masyarakat umum.
6. Terbit terus menerus dengan memiliki kala terbit, misalnya harian, mingguan, bulanan, tiga bulanan, enam bulanan, tahunan dan sebagainya.

Kemudian Saleh dan Sujana (2009:30) memaparkan bahwa ciri-ciri terbitan berkala adalah :

1. Dalam sekali terbit memuat beberapa artikel atau tulisan yang ditulis oleh seseorang ataupun beberapa orang, mungkin dengan topik yang sama atau topik yang berbeda dengan gaya bahasa masing-masing.
2. Artikel yang menjadi isi dari terbitan berseri biasanya tidak terlalu panjang malah sangat pendek jika dibandingkan dengan tulisan yang dimuat pada buku ataupun monograf.
3. Tulisan yang dimuat dalam terbitan tersebut menyampaikan informasi seperti berita, peristiwa, penemuan dan gagasan-gagasan baru atau sesuatu yang menarik masyarakat banyak.
4. Terbitan berseri dikelola oleh sekelompok orang yang biasanya dikenal dengan nama redaksi. Redaksi inilah yang bertanggung jawab atas terbitan tersebut.
5. Terbitan berseri merupakan arsip ilmiah yang diketahui oleh masyarakat umum.
6. Terbit secara berkelanjutan (terus menerus) dengan memiliki kala terbit, misalnya harian, bulanan, tiga bulanan, enam bulanan, tahunan dan sebagainya.
7. Memiliki system control internasional. Ciri ini dapat dikenali dengan adanya nomor ISSN (*Internasional Standard Serial Number*).

Selain itu Lasa (1994:30) juga memaparkan tentang cirri-ciri koleksi terbitan berseri yaitu sebagai berikut:

1. Dalam satu kali terbit memuat beberapa tulisan yang ditulis oleh beberapa orang dengan topik dan gaya bahasa yang berbeda.
2. Artikel atau tulisan pada umumnya tidak terlalu panjang sebagaimana pada buku teks.
3. Menyampaikan berita, peristiwa, penemuan dan ide baru atau sesuatu yang dianggap menarik perhatian masyarakat pada umumnya.
4. Dikelola oleh sekelompok orang, yang kemudian membentuk perkumpulan, organisasi maupun susunan redaksi.
5. Merupakan bentuk arsip ilmiah yang telah diketahui oleh masyarakat umum.
6. Terbit terus menerus dengan memiliki kala, waktu, frekuensi terbit tertentu.

Dari beberapa pendapat tentang cirri-ciri koleksi terbitan berseri diatas, maka penulis menyimpulkan bahwa ciri-ciri koleksi terbitan berseri yaitu suatu koleksi yang dikelola oleh sekelompok orang yang bertanggung jawab dalam penerbitannya, memberikan informasi yang selalu baru yang dapat menarik perhatian bagi masyarakat umum, dan terbit secara terus menerus dengan kala terbit tertentu.

Setelah mengetahui ciri-ciri dari terbitan berkala, pemustaka ataupun petugas perpustakaan dapat dengan mudah mengetahui dan membedakan antara koleksi terbitan berkala dengan koleksi lainnya. Sesuai dengan perkembangan ilmu

pengetahuan dan teknologi terbitan berkala tidak hanya terbit dalam bentuk tercetak tetapi juga ada terbit dalam bentuk terekam.

BAB III

METODOLOGI PENELITIAN

A. Jenis Penelitian dan Pendekatan

Jenis penelitian yang digunakan dalam penelitian ini adalah penelitian deskriptif dengan pendekatan kuantitatif. Menurut Sugiyono (2014:142) metode deskriptif adalah metode yang digunakan untuk menganalisa data dengan cara mendeskripsikan atau menggambarkan data yang telah terkumpul sebagaimana adanya tanpa membuat kesimpulan yang berlaku untuk umum atau generalisasi.

Penelitian deskriptif dengan pendekatan kuantitatif dapat menggambarkan secara sistematis dengan memusatkan pada masalah-masalah yang ada sekarang atau masalah-masalah yang akurat kemudian data tersebut dikumpulkan, disusun, dianalisa, dan kemudian diinterpretasikan. Sehingga data yang diperoleh dari sekelompok sampel dapat digambarkan secara deskriptif mengenai analisis tingkat penggunaan koleksi terbitan berseri di Badan Perpustakaan dan Arsip Daerah Provinsi Sulawesi Selatan.

B. Lokasi dan Waktu Penelitian

Penelitian ini dilaksanakan di Badan Perpustakaan dan Arsip Daerah Provinsi Sulawesi Selatan pada bulan Maret sampai April 2015.

C. Populasi dan Sampel

1. Populasi

Untuk mengetahui keadaan populasi dalam penyusunan penelitian ini, maka terlebih dahulu penulis mengemukakan pengertian populasi. Populasi adalah wilayah generalisasi yang terdiri atas obyek/subjek yang mempunyai kualitas dan karakteristik tertentu yang ditetapkan oleh peneliti untuk dipelajari dan kemudian ditarik kesimpulan (Sugiyono, 2014:117). Sedangkan Arikunto (1993:74) mengatakan bahwa populasi adalah keseluruhan objek penelitian.

Dari beberapa definisi yang dikemukakan, maka populasi berarti keseluruhan objek penelitian, mencakup semua elemen yang terdapat dalam wilayah penelitian. Populasi dalam penelitian ini adalah jumlah pengunjung Badan Perpustakaan dan Arsip Daerah Provinsi Sulawesi Selatan rata-rata 200 perhari.

Data ini diambil dari data pengunjung perpustakaan 1 bulan terakhir yaitu februari berjumlah 6.005 orang. Untuk mengetahui rata-rata pemustaka di Badan Perpustakaan dan Arsip Daerah Provinsi Sulawesi Selatan perhari yaitu dengan cara 6.005 pengunjung itu dibagi 1 karena 1 bulan terakhir maka hasil yang didapat 6.005

pengunjung perbulan dari hasil pengunjung perbulan ini dibagi 30 hari maka hasil yang di dapat yaitu rata-rata 200 perhari.

2. Sampel

Sampel adalah bagian dari jumlah dan karakteristik yang dimiliki oleh populasi tersebut (Sugiyono, 2013: 81). Selanjutnya, Arikunto (2003: 76) menyatakan bahwa apabila subjek penelitian kurang dari 100 orang, maka lebih baik diambil semuanya sehingga penelitiannya merupakan penelitian populasi dari jumlah dan karakteristik yang dimiliki oleh populasi. Namun jika jumlah subjek cukup besar, maka diambil sampel antara 10-15% atau antara 20-25% tergantung waktu, biaya, dan tenaga yang tersedia.

Pada penelitian ini, teknik penarikan sampel dilakukan dengan menggunakan *Random Sampling* (sampel acak) dengan pertimbangan subjek yang diteliti itu mempunyai sifat dan kemampuan yang hampir sama (homogen). Jumlah populasi yang diteliti adalah 200 responden, Dalam penelitian ini ditetapkan jumlah sampel 25% dari jumlah populasi yang ada atau 25% dari 200 responden. Jadi, jumlah sampel yang diteliti sebanyak 50 responden.

D. Metode Pengumpulan Data

Metode pengumpulan data dilakukan dalam rangka memperoleh data yang lengkap dan akurat sehingga dapat memberikan gambaran atau informasi yang terkait

dengan kegiatan penelitian. Metode yang digunakan peneliti dalam pengumpulan data yaitu:

1. Angket/kuesioner, yakni sejumlah pertanyaan/ Pernyataan tertulis yang akan dijawab atau dilengkapi oleh responden. Kemudian dilihat dari bentuknya maka angket ini dibagi menjadi dua yaitu angket tertutup dan angket terbuka. Angket tertutup responden tidak mempunyai pilihan lain dalam memberikan jawabannya selain jawaban yang telah disediakan dalam daftar angket tersebut. Sedangkan angket terbuka, responden dapat memberikan jawaban sesuai dengan jalan pikirannya (Subagyo, 1997: 56-57).
2. Dokumentasi, yaitu teknik pengumpulan data yang diperoleh dari sumber yang berupa catatan, transkrip, buku, majalah, notulen rapat, prasasti, agenda yang tertulis, tercetak, atau terekam. Dalam pengumpulan data terkait dengan masalah yang akan dibahas, penulis mengadakan penelusuran dokumen-dokumen yang terdapat pada perpustakaan yang menjadi objek penelitian (Lasa, 2009: 68).

E. Instrumen Penelitian

Instrument pengumpulan data adalah alat bantu yang digunakan oleh peneliti dalam kegiatan pengumpulan data sehingga kegiatan tersebut menjadi mudah dan sistematis (Arikunto, 2003: 134).

Instrumen penelitian ini menggunakan angket atau kuesioner, yaitu sejumlah pertanyaan tertulis yang digunakan untuk memperoleh informasi dari responden. Skala pengukuran penelitian ini menggunakan skala Likert. Menurut Sugiyono, (2010: 93) Jawaban setiap item instrument yang menggunakan skala Likert mempunyai gradasi dari sangat positif sampai sangat negatif yang dapat berupa kata-kata antara lain:

1. “Sangat sering” dengan skor 5
2. “Sering” dengan skor 4
3. “Ragu-ragu” dengan skor 3
4. “Kadang-kadang” dengan skor 2
5. “Tidak pernah” dengan skor 1

F. Uji Validitas dan Reliabilitas Data

1. Uji Validitas Data

Validitas adalah suatu ukuran yang menunjukkan tingkat kevalidan atau kesahihan suatu instrument, Suatu instrument yang valid atau sah mempunyai validitas yang tinggi. Sebaliknya, instrument yang kurang valid berarti memiliki validitas rendah (Arikunto, 2010: 168).

Uji validitas dimaksudkan untuk menguji ketepatan item-item dalam kuesioner, apakah item-item yang ada mampu menggambarkan dan menjelaskan variabel yang diteliti. Jika hasil dari pengolahan dengan komputer nilai signifikan

kurang dari 1% item tersebut dinyatakan valid/sahih tetapi jika lebih besar dari 1%, maka item tersebut gugur. Hal ini dilakukan untuk mengetahui pertanyaan mana yang valid dan mana yang tidak valid dengan mengkonsultasikan data tersebut dengan tingkat *rtabel* (*rkritis*). Bila *rhitung* lebih besar dari *rtabel* maka butir tersebut valid, dan sebaliknya. Setiap pertanyaan dikatakan valid apabila nilai *rhitung* lebih besar dari nilai *rtabel*. Jika hasil koefisien korelasi = 0,3 atau lebih, maka butir instrument dinyatakan valid. Suatu item instrumen valid jika nilai korelasinya adalah ”positif” dan” lebih besar atau sama dengan r table, Nilai r table (N=50, $\alpha= 1\%$) adalah 0,361.

Hasil uji validitas analisis tingkat pemanfaatan koleksi terbitan berseri di Badan Perpustakaan dan Arsip Daerah Provinsi Sulawesi Selatan dapat dilihat pada tabel berikut ini:

Tabel: 1
Uji Validitas Pemanfaatan Koleksi Terbitan Berseri di Badan Perpustakaan dan Arsip Daerah Provinsi Sulawesi Selatan

No.	<i>r hitung</i>	<i>r tabel</i>	Keterangan
1	0,707	0,361	Valid
2	0,575	0,361	Valid
3	0,376	0,361	Valid
4	0,541	0,361	Valid
5	0,407	0,361	Valid
6	0,551	0,361	Valid
7	0,481	0,361	Valid
8	0,275	0,361	Tidak Valid
9	0,502	0,361	Valid
10	0,384	0,361	Valid
11	0,569	0,361	Valid
12	0,042	0,361	Tidak Valid
13	0,061	0,361	Tidak Valid
14	0,494	0,361	Valid
15	0,441	0,361	Valid
16	0,593	0,361	Valid
17	0,557	0,361	Valid

Sumber: pengolahan data SPSS versi 19

Nilai *rhitung* yang tidak signifikan antara item pertanyaan dengan total item adalah no. 8, 12, dan 13. nilai sig. no.8 = 0,275 < 0,361 nilai sig. no. 12 = 0,042 < 0,361 nilai sig. no. 13 = 0,061 < 0,361 maka soal no. 8, 12, dan 13 tidak valid, karenanya harus dikeluarkan. Dalam hal ini, taraf signifikan adalah 1% atau 0,01 dan didapatkan *rtabel* = 0,361.

Dalam penelitian ini untuk menguji validitas dengan bantuan program *SPSS versi 19*.

2. Uji Reliabilitas Data

Reliabilitas instrumen merujuk kepada konsistensi hasil perekaman data (pengukuran) kalau instrumen itu digunakan oleh orang atau kelompok orang yang sama dalam waktu berlainan, atau kalau instrumen itu digunakan oleh orang atau kelompok orang yang berbeda dalam waktu yang sama atau dalam waktu yang berlainan (Suryabrata, 2008:60).

Uji Reliabilitas menurut Hasan (2006: 15) reliabilitas artinya memiliki sifat dapat dipercaya, yaitu apabila alat ukur yang digunakan berkali-kali oleh peneliti yang sama atau oleh peneliti yang lain tetap memberikan hasil yang sama. Untuk mengetahui alat ukur yang dipakai reliable dengan menggunakan rumus koefisiensi reabilitas *Alpha Cronbach* dengan bantuan program *IBM SPSS v19*.

Uji reliabilitas dilakukan setelah semua pertanyaan telah diuji kevalidannya. Uji reliabilitas ini dilakukan apakah kuesioner dapat digunakan lebih dari satu kali untuk responden yang sama. Kriteria suatu instrumen penelitian dikatakan *reliabel*

dengan menggunakan teknik ini, bila koefisien reliabilitas (r_{11}) $> 0,3$. Hasil uji reliabilitas dapat dilihat pada tabel di bawah ini:

Tabel: 2
Hasil Uji Reabilitas Menggunakan IBM SPSS

Reliability Statistics

Cronbach's Alpha	N of Items
.799	14

Sumber: Hasil Analisis IBM SPSS v19

Nilai koefisien reliabilitas di atas adalah 0,799. Sesuai kriteria, nilai ini sudah lebih besar dari 0,30, maka hasil data hasil angket memiliki tingkat reliabilitas yang baik, atau dengan kata lain data hasil angket dapat dipercaya.

G. Teknik Pengolahan dan Analisis Data

Data yang terkumpul melalui penyebaran kuesioner dianalisis dengan menggunakan metode deskriptif yaitu dengan cara data tersebut ditempatkan pada tabel sesuai dengan item pertanyaan pada kuesioner, kemudian data dihitung persentasenya untuk kemudian diinterpretasikan.

Dalam penelitian ini penulis melakukan analisa data yang diperoleh selama melakukan penelitian di Badan Perpustakaan dan Arsip Daerah Provinsi Sulawesi Selatan. Data yang diperoleh dan terkumpul dari hasil jawaban para responden

diolah dengan menggunakan sistem tabulasi data dengan analisis persentase dari frekuensi jawaban dibagi jumlah responden.

Adapun rumus yang dipergunakan adalah:

$$P = \frac{F}{N} \times 100$$

Keterangan: P = Presentasi

F = Frekuensi jawaban

N = Nilai atau jumlah orang (responden) yang menjawab untuk setiap item suatu pertanyaan (Sudjana, 2004: 24).

BAB IV

HASIL PENELITIAN DAN PEMBAHASAN

A. Gambaran Umum Badan Perpustakaan dan Arsip Daerah Provinsi Sulawesi Selatan

1. Sejarah Singkat

Badan Perpustakaan dan Arsip Daerah Provinsi Sulawesi Selatan berdiri pada tahun 1950, yang dulunya bernama Perpustakaan Negara, nama ini berdasarkan Surat Keputusan Menteri Pendidikan dan Kebudayaan No. 29103/5 tanggal 23 Mei 1950. Berdasarkan Surat Keputusan Mendikbud No. 0199/0/19978 tanggal 29 Mei 1979 Perpustakaan Negara diubah namanya menjadi Perpustakaan Wilayah dan merupakan unit Pelaksanaan Teknis sebuah Dirjen Kebudayaan dan dibawah pusat Pembinaan Perpustakaan.

Perpustakaan wilayah kembali mengubah namanya menjadi Perpustakaan Daerah Sulawesi Selatan berdasarkan Kepres No. 11 Tahun 1989 Tentang Perpustakaan Nasional RI, di bawah dan bertanggungjawab langsung kepada Perpustakaan Nasional RI dimana perpustakaan Nasional sendiri merupakan lembaga pemerintah non departemen. Pada tahun 1997 kembali dikeluarkan Kepres No. 50 tahun 1997 tanggal 29 Desember 1997, tentang perubahan nama yaitu Perpustakaan Daerah Sulawesi Selatan diubah menjadi Perpustakaan Nasional Provinsi Sulawesi Selatan dan statusnya naik dari tipe B menjadi tipe A seiring berkembangnya zaman nama perpustakaan Provinsi Sulawesi Selatan selalu berubah hingga menjadi Badan Perpustakaan dan Arsip Daerah provinsi Sulawesi Selatan, yang kini menyatukan diri

dengan Badan Arsip sebagai badan yang menangani tentang informasi dan dokumentasi Provinsi Sulawesi Selatan.

Berdirinya Badan perpustakaan dan Arsip Daerah (BPAD) Provinsi Sulawesi Selatan yang berkedudukan di Makassar pada mulanya hanya merupakan taman bacaan. Dimana koleksinya merupakan kumpulan dari koleksi perpustakaan Negara Indonesia timur (NIT).

Seorang tokoh pendiri di Makassar yaitu bapak Y.E. Tatengkeng berhasil menyelamatkan buku-buku dari perpustakaan Negara Indonesia Timur pada waktu bangsa Indonesia masih dalam suasana perang dalam mempertahankan Negara Kesatuan Republik Indonesia (NKRI).Beliaulah yang memimpin Perpustakaan Negara yang pertama yaitu pada tahun 1950 di samping jabatan beliau sebagai Kepala Kantor Kebudayaan yang berada di Makassar. Dalam surat keputusan tersebut diuraikan tugas di Perpustakaan Negara adalah sebagai berikut:

- a. Bersifat umum dan tujuan kepada masyarakat yang meliputi lapangan pekerjaan tersebut dibawah ini:
 1. Merupakan perpustakaan umum untuk seluruh wilayah provinsi.
 2. Membantu dan ikut serta memajukan perpustakaan rakyat setempat.
 3. Memberikan bantuan kepada perpustakaan sekolah termasuk perguruan tinggi, perpustakaan khusus pada lapangan sosial misalnya perpustakaan rumah penjara, rumah sakit jiwa dan sebagainya.
 4. Memberikan dorongan dan bantuan untuk mendirikan perpustakaan bila di suatu tempat dirasa sangat dibutuhkan.
 5. Menyelenggarakan dan mempercepat hubungan kerja antara perpustakaan-perpustakaan yang terdapat di daerah provinsi.

6. Memenuhi kebutuhan akan bacaan bila masyarakat setempat tidak dapat mengusahakan sendiri.
 7. Menyelenggarakan perpustakaan keliling.
 8. Menyelenggarakan pendidikan (kursus) bagi petugas tingkat tinggi dan menengah.
 9. Mengusahakan pendaftaran buku-buku dari semua perpustakaan yang terdapat diprovinsi.
 10. Usaha-usaha lain guna mengembangkan perpustakaan umum.
- b. Merupakan perpustakaan petunjuk, khusus bagi pemerintah provinsi setelah daerah bagian dalam hal ini peraturan. Keputusan-keputusan, pedoman-pedoman, pengumuman resmi dengan menyediakan:
1. Lembaga Negara (LN)
 2. Tambahan Lembaga Negara (TLN)
 3. Berita Negara (BN)
 4. Tambahan Berita Negara (TBN)
 5. Lembaran Daerah (LD)
 6. Buku-buku dan bacaan lain yang dibutuhkan dan dapat dipergunakan instansi-instansi dan kantor-kantor pemerintah.
- c. Perpustakaan Negara berdiri langsung di bawah pimpinan Kepala Biro Perpustakaan.

Perpustakaan Negara berdiri langsung dibawah pimpinan kepala biro perpustakaan pada tanggal 1 Agustus 1985 kantor perpustakaan wilayah Provinsi Sulawesi Selatan Departemen Pendidikan dan Kebudayaan pindah ke Jl. Sultan Alauddin KM. 7 Tala Salapang, Ujung Pandang dengan luas tanah 3000 meter bujur

sangkar luas ruangan 2.204 meter persegi yang terdiri dari beberapa ruangan dan berlantai dua.

Kemudian dengan munculnya Undang-Undang No. 22 tahun 1997 tentang otonomi daerah dimana semua instansi yang berada di wilayah Provinsi Sulawesi Selatan yang diambil alih oleh pemerintah daerah termasuk Perpustakaan Nasional Provinsi Sulawesi Selatan, sesuai dengan peraturan daerah No. 30 tahun 2001 tanggal 31 Januari 2001 tentang pembentukan organisasi dan tata kerja Badan Perpustakaan dan Arsip Daerah Provinsi Sulawesi Selatan menjadi Badan Perpustakaan dan Arsip Daerah yang mempunyai tugas dan bertanggungjawab langsung kepada Gubernur Sulawesi Selatan.

Dari beberapa pergantian nama Perpustakaan Provinsi Sulawesi Selatan juga mengalami beberapa pergantian pimpinan. Mulai dari Perpustakaan Negara sampai menjadi Badan Perpustakaan dan Arsip Daerah Provinsi Sulawesi Selatan yaitu:

- a. Y.E. Tatengkeng mulai 1950-1965
- b. P.A Tiendaes mulai 1956-1962
- c. Muh. Syafei mulai 1962-1965
- d. Mustari Sari mulai 1965-1966
- e. Ny. N.M. Rumagit Lopian mulai 1966-1983 (dua periode)
- f. Drs. Idris Kamah mulai 1983-1990 (dua periode)
- g. Drs. H. Athaillah Baderi mulai 1995-1998
- h. B.M Legiyo, SH. mulai 1998-2000
- i. Drs. Zainal Abidin, M. Si mulai 2000-2009
- j. Drs. Ama Saing mulai 2009-2013
- k. Drs. H. Agus Sumantri mulai 2013-sekarang

2. Visi dan Misi Badan Perpustakaan dan Arsip Daerah Provinsi Sulawesi Selatan

a. Visi

“Terdepan dalam pembinaan dan pelayanan menuju Sulawesi Selatan cerdas dan berbudaya tertip arsip”.

b. Misi

1. Memberikan layanan langsung ke masyarakat secara professional
2. Membangun kerja sama antar provinsi dan kabupaten/kota serta lembaga lainnya.
3. Memfasilitasi instansi/lembaga masyarakat dalam mengembangkan SDM.

c. Tujuan

1. Terciptanya sinergitas program kerja antara provinsi kabupaten/kota dengan lembaga masyarakat lainnya.
2. Melayani masyarakat secara professional.
3. Semakin meluasnya masyarakat gemar membaca dan sadar arsip, baik dari aspek kualitas maupun kuantitas.

d. Fungsi

1. Perumusan kebijakan teknis dibidang arsip dan perpustakaan daerah
2. Pelaksanaan penilaian dan akuisisi/penarikan arsip in-aktif dan arsip statis
3. Pelaksanaan, pengolahan, penyimpanan, dan pelestarian bahan pustaka dan arsip.
4. Pelaksanaan pelayanan perpustakaan dan arsip.
5. Pelayanan penunjang penyelenggaraan pemerintah provinsi.

6. Penyelenggaraan koordinasi pembinaan perpustakaan dan arsip lembaga dan kabupaten.
 7. Pelaksanaan urusan kesekretariatan.
- e. Sasaran
1. Melaksanakan layanan pustaka keliling di instansi atau lembaga-lembaga masyarakat lainnya.
 2. Bekerjasama dan memfasilitasi pembentukan masyarakat komunikasi gemas membaca.
 3. Tersedianya bahan pustaka yang memadai bagi pemustaka.
 4. Menyebarkan informasi program produk dan member layanan secara langsung kepada masyarakat.

3. Struktur Organisasi BPAD Provinsi Sulawesi Selatan

Hingga saat ini. Pegawai Badan Perpustakaan dan Arsip Daerah Provinsi Sulawesi Selatan sebanyak 124 orang terdiri atas:

- a. Stuktur 10 orang
- b. Fungsional pustakawan 68 orang
- c. Staf 46 orang

B. Hasil dan Pembahasan

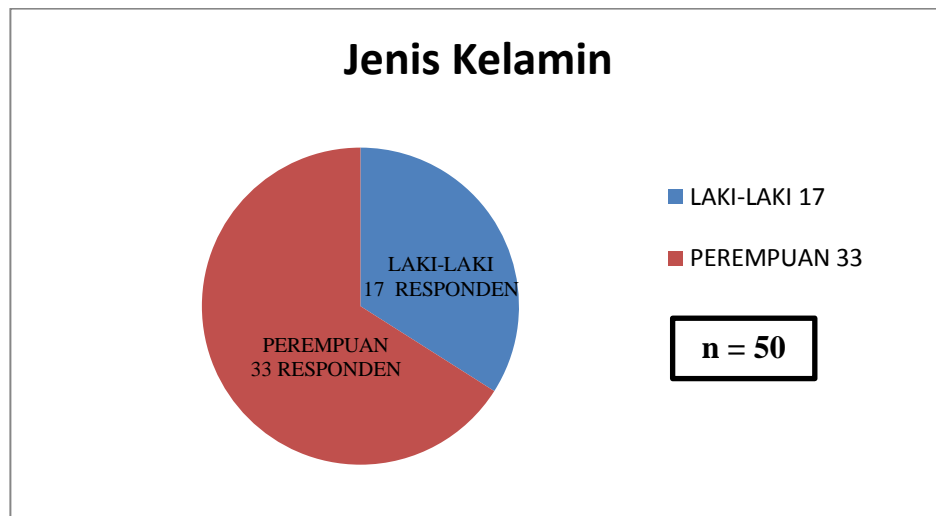
1. Identitas Responden

Responden dalam penelitian ini adalah pemustaka yang berada di Badan Perpustakaan dan Arsip Daerah Provinsi Sulawesi Selatan. Identitas responden dalam penelitian ini dapat diketahui melalui jenis kelamin, jurusan dan semester. Perbandingan jumlah responden dapat dilihat pada gambar berikut ini:

a. Responden berdasarkan jenis kelamin

Responden berdasarkan jenis kelamin dapat dibedakan menjadi dua, yaitu pria dan wanita. Perbandingan jumlah responden menurut jenis kelamin dapat dilihat pada gambar berikut ini :

Gambar. 1
Responden Menurut Jenis Kelamin



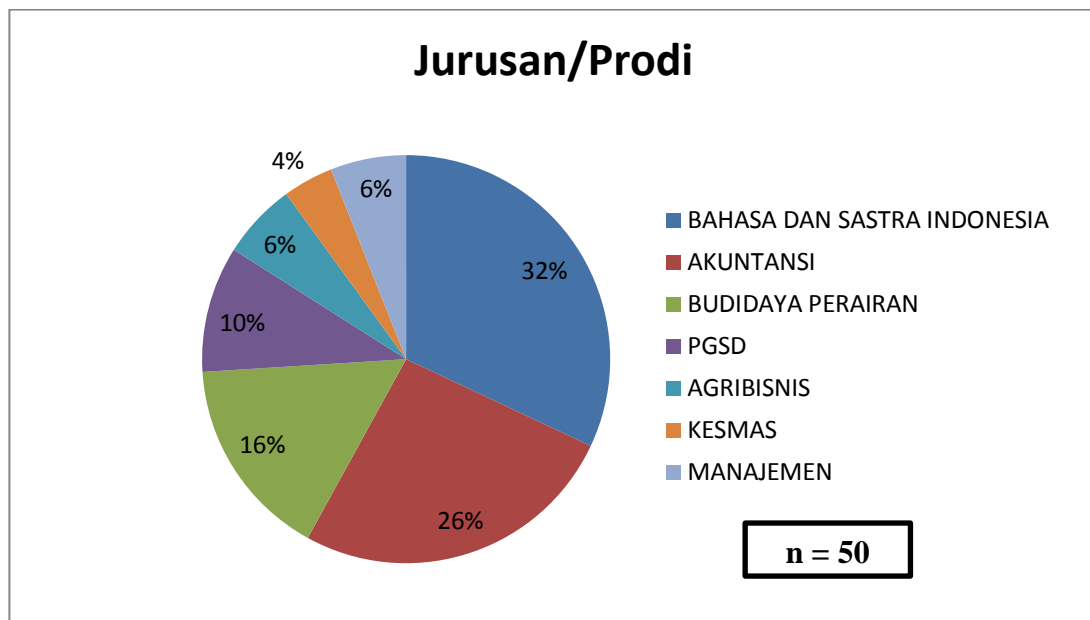
Gambar 1: Responden Berdasarkan Jenis Kelamin

Berdasarkan gambar tersebut dapat diketahui bahwa jumlah responden laki-laki adalah 17 responden, sedangkan jumlah responden perempuan adalah 33 responden.

b. Responden Berdasarkan Jurusan/Program Studi

Responden berdasarkan jurusan atau program studi yang dipilihnya. Perbandingan jumlah responden tersebut dapat dilihat pada gambar berikut ini :

Gambar. 2
Responden Berdasarkan Jurusan/Prodi



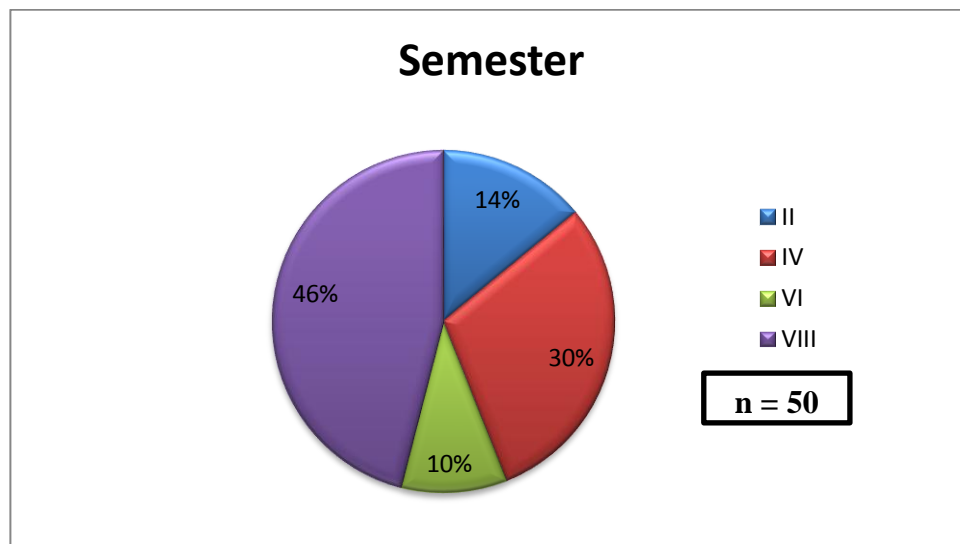
Gambar 2: Responden Berdasarkan Jurusan/Prodi

Berdasarkan gambar tersebut dapat diketahui bahwa jumlah responden jurusan Bahasa dan Sastra Indonesia adalah 32% atau 16 responden, jumlah responden jurusan Akuntansi adalah 26% atau 13 responden, jumlah responden Budidaya Perairan adalah 16% atau 8 responden, jumlah responden jurusan PGSD adalah 10% atau 5 responden, jumlah responden jurusan Agribisnis adalah 6% atau 3 responden, jumlah responden jurusan Kesehatan Masyarakat 4% atau 2 responden, dan jumlah responden jurusan Manajemen 6% atau 3 responden.

c. Responden Berdasarkan Semester

Responden berdasarkan semester yang diambil secara acak mulai dari semester II, IV, VI dan VIII yang keseluruhannya berjumlah 50 responden, dapat dilihat pada gambar berikut:

Gambar. 3
Responden Berdasarkan Semester



Gambar 3: Responden Berdasarkan Semester

Berdasarkan grafik lingkaran diatas dapat diketahui bahwa jumlah responden semester II adalah 14% atau 7 responden, jumlah responden semester IV adalah 30% atau 15 responden, jumlah responden semester VI adalah 10% atau 5 responden, dan jumlah responden semester VIII adalah 46% atau 23 responden.

2. Pemanfaatan koleksi terbitan berseri

a. Pemanfaatan Majalah

Berdasarkan pernyataan yang diberikan kepada responden tentang pemanfaatan majalah di Badan Perpustakaan dan Arsip Daerah Provinsi Sulawesi Selatan akan diuraikan pada tabel berikut:

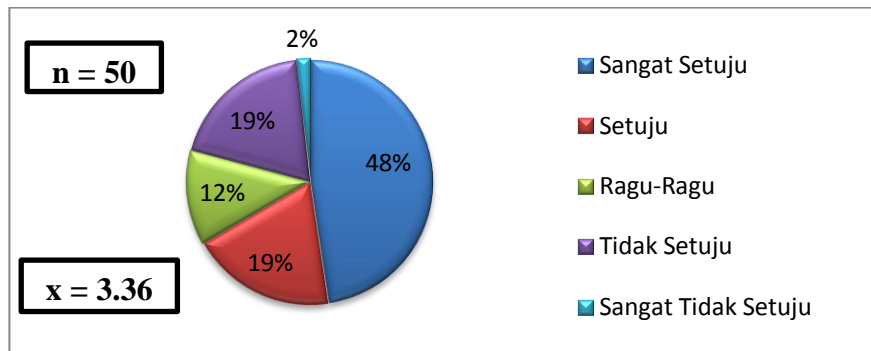
Tabel. 3
Pendapat pemustaka terhadap pemanfaatan majalah di BPAD Provinsi Sulawesi Selatan

No	Uraian	skor	Frekuensi	S X F	Presentase (%)
		(S)	(F)		
1	Sangat setuju	5	16	80	47.62%
2	Setuju	4	8	32	19.05%
3	Ragu-Ragu	3	7	21	12.50%
4	Tidak setuju	2	16	32	19.05%
5	Sangat tidak setuju	1	3	3	1.79%
jumlah			50	168	100.00%
rata-rata				3.36	

Sumber: Hasil Olah Data Pernyataan no. 14

Tabel di atas menunjukkan bahwa responden sangat setuju terhadap pemanfaatan majalah di Badan Perpustakaan dan Arsip Daerah Provinsi Sul-Sel. Hal tersebut dilihat dari 16 responden (47,62%) menyatakan sangat setuju, yang menyatakan setuju 8 responden (19,05%). 7 responden menyatakan ragu-ragu (12,50%). Responden yang menyatakan tidak setuju 16 (19,05%) dan yang menyatakan sangat tidak setuju 3 responden (1,79%). Selain disajikan dalam bentuk tabel dapat pula disajikan dalam bentuk diagram yaitu sebagai berikut:

Gambar. 4
Pendapat pemustaka terhadap pemanfaatan majalah
di BPAD Provinsi Sulawesi Selatan



b. Pemanfaatan Koran

Berdasarkan pernyataan yang diberikan kepada responden tentang pemanfaatan koran di Badan Perpustakaan dan Arsip Daerah Provinsi Sulawesi Selatan akan diuraikan pada tabel berikut:

Tabel. 4
Pendapat pemustaka terhadap pemanfaatan koran
di BPAD Provinsi Sulawesi Selatan

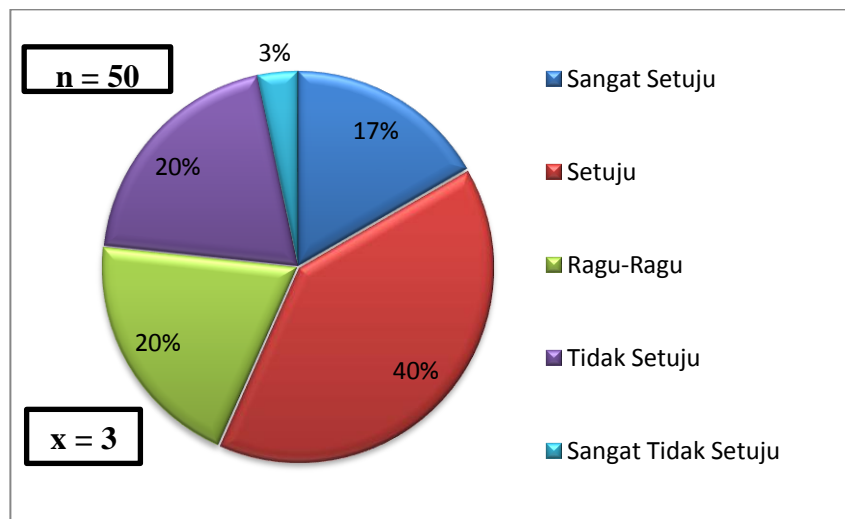
No	Uraian	skor	Frekuensi	S X F	Presentase (%)
		(S)	(F)		
1	Sangat setuju	5	5	25	16.67%
2	Setuju	4	15	60	40.00%
3	Ragu-Ragu	3	10	30	20.00%
4	Tidak setuju	2	15	30	20.00%
5	Sangat tidak setuju	1	5	5	3.33%
jumlah			50	150	100.00%
rata-rata				3	

Sumber: Hasil Olah Data Pernyataan no. 15

Tabel di atas menunjukkan bahwa responden setuju terhadap pemanfaatan Koran yang ada di Badan Perpustakaan dan Arsip Daerah Provinsi Sul-Sel. Hal tersebut dilihat dari 15 responden (40,00%) menyatakan setuju, yang menyatakan

sangat setuju 5 responden (16,67%). 10 responden menyatakan ragu-ragu (20,00%). Responden yang menyatakan tidak setuju 15 (20,00%) dan yang menyatakan sangat tidak setuju 5 responden (3,33%). Selain disajikan dalam bentuk tabel dapat pula disajikan dalam bentuk diagram yaitu sebagai berikut:

Gambar. 5
Pendapat pemustaka terhadap pemanfaatan koran
di BPAD Provinsi Sulawesi Selatan



c. Pemanfaatan Jurnal

Berdasarkan pernyataan yang diberikan kepada responden tentang pemanfaatan jurnal di Badan Perpustakaan dan Arsip Daerah Provinsi Sulawesi Selatan akan diuraikan pada tabel berikut:

Tabel. 5

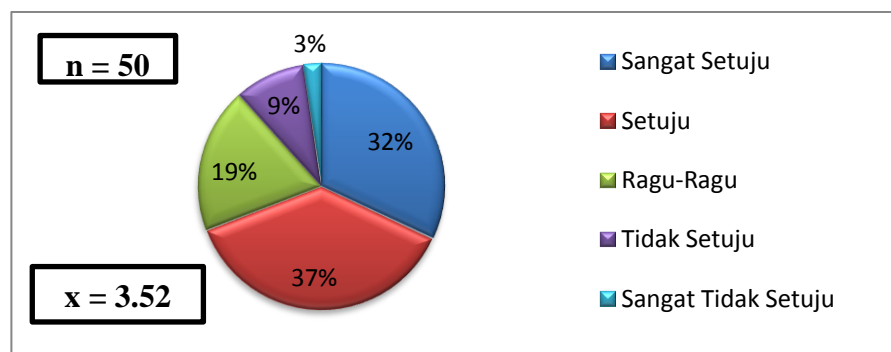
Pendapat pemustaka terhadap pemanfaatan jurnal di BPAD Provinsi Sulawesi Selatan

No	Uraian	skor	Frekuensi	S X F	Presentase (%)
		(S)	(F)		
1	Sangat setuju	5	11	55	31.98%
2	Setuju	4	16	64	37.21%
3	Ragu-Ragu	3	11	33	19.19%
4	Tidak setuju	2	8	16	9.30%
5	Sangat tidak setuju	1	4	4	2.33%
jumlah			50	172	100.00%
rata-rata				3.44	

Sumber: Hasil Olah Data Pernyataan no. 16

Tabel di atas menunjukkan bahwa responden setuju terhadap pemanfaatan jurnal di Badan Perpustakaan dan Arsip Daerah Provinsi Sul-Sel. Hal tersebut dilihat dari 16 responden (37,21%) yang menyatakan setuju, yang menyatakan sangat setuju 11 responden (31,98%). 11 responden menyatakan ragu-ragu (19,19%). Responden yang menyatakan tidak setuju 8 (9,30%) dan yang menyatakan sangat tidak setuju 4 responden (2,33%). Selain disajikan dalam bentuk tabel dapat pula disajikan dalam bentuk diagram yaitu sebagai berikut:

Gambar. 6
Pendapat pemustaka terhadap pemanfaatan jurnal di BPAD Provinsi Sulawesi Selatan



d. Pemanfaatan Tabloid

Berdasarkan pernyataan yang diberikan kepada responden tentang pemanfaatan tabloid di Badan Perpustakaan dan Arsip Daerah Provinsi Sulawesi Selatan akan diuraikan pada tabel berikut:

Tabel. 6
Pendapat pemustaka terhadap pemanfaatan tabloid
di BPAD Provinsi Sulawesi Selatan

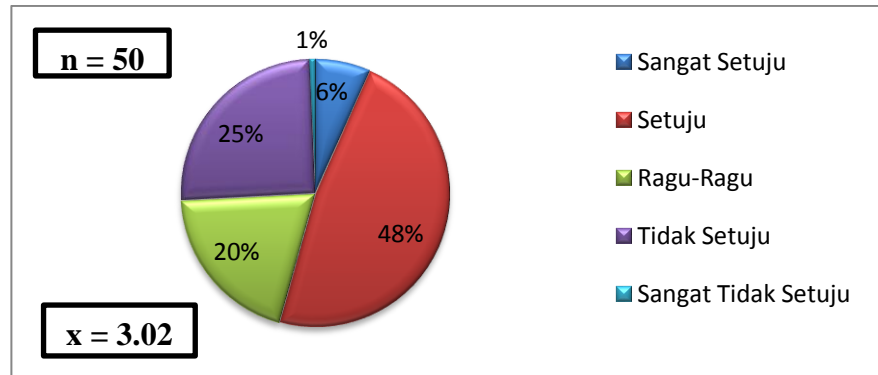
No	Uraian	skor	Frekuensi	S X F	Presentase (%)
		(S)	(F)		
1	Sangat setuju	5	2	10	6.62%
2	Setuju	4	18	72	47.68%
3	Ragu-Ragu	3	10	30	19.87%
4	Tidak setuju	2	19	38	25.17%
5	Sangat tidak setuju	1	1	1	0.66%
jumlah			50	151	100.00%
rata-rata				3.02	

Sumber: Hasil Olah Data Pernyataan no. 17

Tabel di atas menunjukkan bahwa responden setuju terhadap pemanfaatan tabloid di Badan Perpustakaan dan Arsip Daerah Provinsi Sul-Sel. Hal tersebut dilihat dari 18 responden yang menyatakan setuju (47,68), yang menyatakan sangat setuju 2 responden (6,62%). 10 responden menyatakan ragu-ragu (19,87%). Responden yang menyatakan tidak setuju 19 (25,17%) dan yang menyatakan sangat tidak setuju 1 responden (0,66%). Selain disajikan dalam bentuk tabel dapat pula disajikan dalam bentuk diagram yaitu sebagai berikut:

Gambar. 7
Pendapat pemustaka terhadap pemanfaatan tabloid

di BPAD Provinsi Sulawesi Selatan



e. Pemustaka yang datang berkunjung untuk membaca koran

Berdasarkan pernyataan yang diberikan kepada responden mengenai pemustaka yang datang berkunjung ke Badan Perpustakaan dan Arsip Daerah Provinsi Sulawesi Selatan untuk membaca Koran akan diuraikan pada tabel berikut:

Tabel. 7
Pemustaka yang datang berkunjung ke BPAD Provinsi Sul- Sel
untuk membaca koran

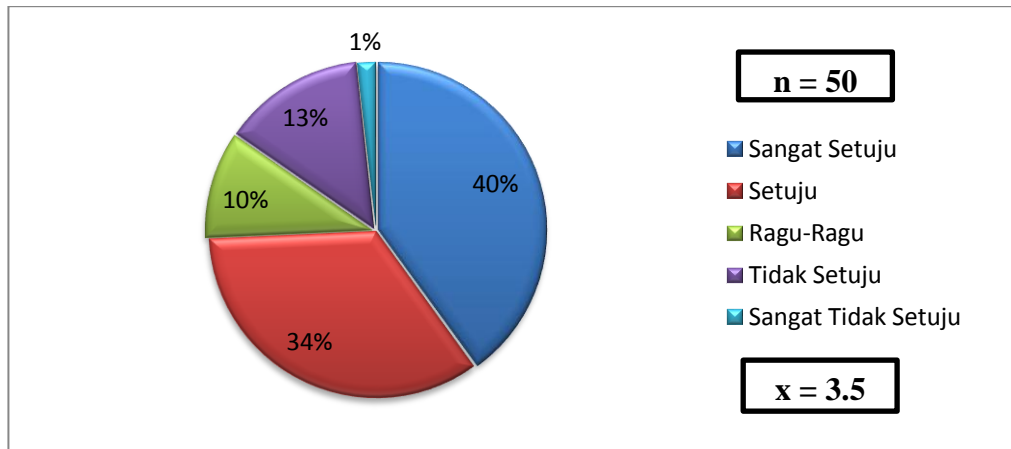
No	Uraian	skor	Frekuensi	S X F	Presentase (%)
		(S)	(F)		
1	Sangat setuju	5	14	70	40.00%
2	Setuju	4	15	60	34.29%
3	Ragu-Ragu	3	6	18	10.29%
4	Tidak setuju	2	12	24	13.71%
5	Sangat tidak setuju	1	3	3	1.71%
jumlah			50	175	100.00%
rata-rata				3.5	0.00%

Sumber: Hasil Olah Data Pernyataan no. 1

Tabel di atas menunjukkan bahwa responden sangatsetuju membaca koran ketika datang berkunjung ke Badan Perpustakaan dan Arsip Daerah Provinsi Sulawesi Selatan. Hal tersebut dilihat dari 14 responden (40,00%) menyatakan sangat setuju, yang menyatakan setuju 15 responden (34,29%).6 responden (10,29%)

menyatakan ragu-ragu, yang menyatakan tidak setuju 12 responden atau (13,71%) dan yang menyatakan sangat tidak setuju 3 responden (1,71%). Artinya pemustaka yang datang berkunjung ke Badan Perpustakaan dan Arsip Daerah Provinsi Sul-Sel banyak yang sangat setuju untuk membaca Koran. Selain disajikan dalam bentuk tabel dapat pula disajikan dalam bentuk diagram yaitu sebagai berikut:

Gambar. 8
Pemustaka yang datang berkunjung ke BPAD Provinsi Sul- Sel
untuk membaca Koran



f. Pengunjung yang datang untuk membaca majalah

Berdasarkan pernyataan yang diberikan kepada responden mengenai pemustaka yang datang berkunjung ke Badan Perpustakaan dan Arsip Daerah Provinsi Sulawesi Selatan untuk membaca majalah akan diuraikan pada tabel berikut:

Tabel. 8
Pemustaka yang datang berkunjung ke BPAD Provinsi Sulawesi Selatan

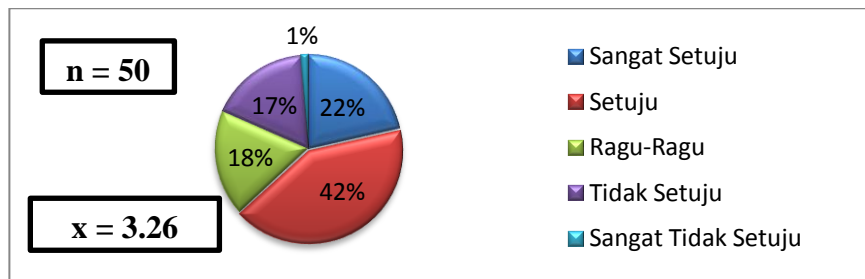
untuk membaca majalah

No	Uraian	skor	Frekuensi	S X F	Presentase (%)
		(S)	(F)		
1	Sangat setuju	5	7	35	21.47%
2	Setuju	4	17	68	41.72%
3	Ragu-Ragu	3	10	30	18.40%
4	Tidak setuju	2	14	28	17.18%
5	Sangat tidak setuju	1	2	2	1.23%
jumlah			50	163	100.00%
rata-rata				3.26	

Sumber: Hasil Olah Data Pernyataan no. 2

Tabel di atas menunjukkan bahwa responden setuju dengan membaca majalah. Hal tersebut dilihat dari 17 responden (41,72%) yang menyatakan setuju. 7 responden (21,47%) menyatakan sangat setuju. Responden yang menyatakan ragu-ragu 10 responden (18,40%) dan yang menyatakan tidak setuju 14 responden (17,18%). Responden yang menyatakan sangat tidak setuju 2 responden (1,23%). Artinya, majalah bukan koleksi terbitan berseri yang pemustaka sering baca. Selain disajikan dalam bentuk tabel dapat pula disajikan dalam bentuk diagram yaitu sebagai berikut:

Gambar. 9
Pemustaka yang datang berkunjung ke BPAD Provinsi Sulawesi Selatan
untuk membaca majalah



g. Pengunjung yang datang untuk membaca jurnal

Berdasarkan pernyataan yang diberikan kepada responden mengenai pemustaka yang datang berkunjung ke Badan Pperpustakaan dan Arsip Daerah Provinsi Sulawesi Selatan untuk membaca jurnal ilmiah akan diuraikan pada tabel berikut:

Tabel. 9
Pemustaka yang datang berkunjung ke BPAD Provinsi Sulawesi Selatan untuk membaca jurnal

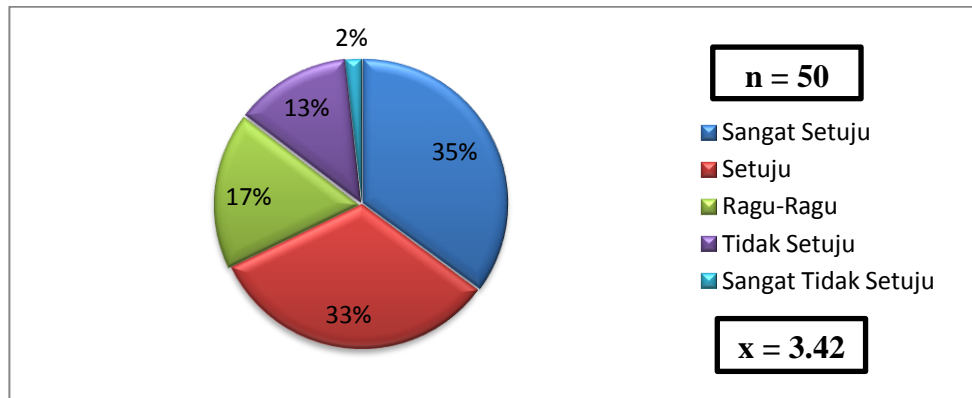
No	Uraian	skor	Frekuensi	S X F	Presentase (%)
		(S)	(F)		
1	Sangat setuju	5	12	60	35.09%
2	Setuju	4	14	56	32.75%
3	Ragu-Ragu	3	10	30	17.54%
4	Tidak setuju	2	11	22	12.87%
5	Sangat tidak setuju	1	3	3	1.75%
jumlah			50	171	100.00%
rata-rata				3.42	

Sumber: Hasil Olah Data Pernyataan no. 3

Tabel di atas menunjukkan bahwa responden setuju dengan membaca jurnal. Hal tersebut dilihat dari 15 responden (34,29%) menyatakan sangatsetuju, yang menyatakan setuju 14 responden (32,75%). 10 responden menyatakan ragu-ragu (17,54%). Responden yang menyatakan tidak setuju 11 responden (12,87%) dan yang menyatakan sangat tidak setuju 3 responden (1,75%). Artinya, jurnal ilmiah termasuk koleksi terbitan berseri yang pemustaka sering baca.Selain disajikan dalam bentuk tabel dapat pula disajikan dalam bentuk diagram yaitu sebagai berikut:

Gambar. 10

**Pemustaka yang datang berkunjung ke BPAD Provinsi Sulawesi Selatan
untuk membaca jurnal ilmiah**



h. Pengunjung yang datang untuk membaca tabloid

Berdasarkan pernyataan yang diberikan kepada responden mengenai pemustaka yang datang berkunjung ke Badan Perpustakaan dan Arsip Daerah Provinsi Sulawesi Selatan untuk membaca tabloid akan diuraikan pada tabel berikut:

Tabel. 10
**Pemustaka yang datang berkunjung ke BPAD Provinsi Sulawesi Selatan
untuk membaca tabloid**

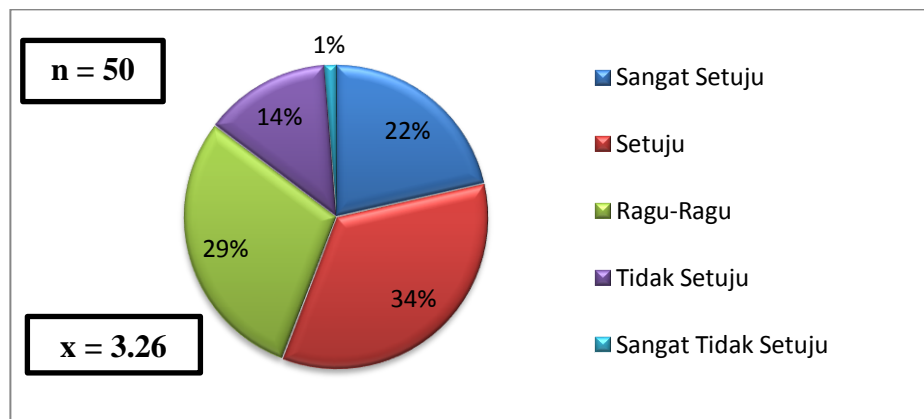
No	Uraian	skor	Frekuensi	S X F	Presentase (%)
		(S)	(F)		
1	Sangat setuju	5	7	35	21.47%
2	Setuju	4	14	56	34.36%
3	Ragu-Ragu	3	16	48	29.45%
4	Tidak setuju	2	11	22	13.50%
5	Sangat tidak setuju	1	2	2	1.23%
jumlah			50	163	100.00%
rata-rata				3.26	

Sumber: Hasil Olah Data Pernyataan no. 4

Tabel di atas menunjukkan bahwa responden setuju dengan membaca tabloid. Hal tersebut dilihat dari 14 responden (34,36%) menyatakan setuju, yang menyatakan sangat setuju 7 responden (21,47%). 16 responden (29,45%) menyatakan ragu-ragu.

Responden yang menyatakan tidak setuju 11 responden (13,50%) dan yang menyatakan sangat tidak setuju 2 responden (1,23%). Artinya, tabloid bukan termasuk koleksi terbitan berseri yang pemustaka sering baca. Selain disajikan dalam bentuk tabel dapat pula disajikan dalam bentuk diagram yaitu sebagai berikut:

Gambar. 11
Pemustaka yang datang berkunjung ke BPAD Provinsi Sulawesi Selatan untuk membaca tabloid



- i. Badan Perpustakaan dan Arsip Daerah Provinsi Sulawesi Selatan memiliki banyak koran

Berdasarkan pernyataan yang diberikan kepada responden bahwa Badan Perpustakaan dan Arsip Daerah Provinsi Sulawesi Selatan memiliki banyak koran akan diuraikan pada tabel berikut:

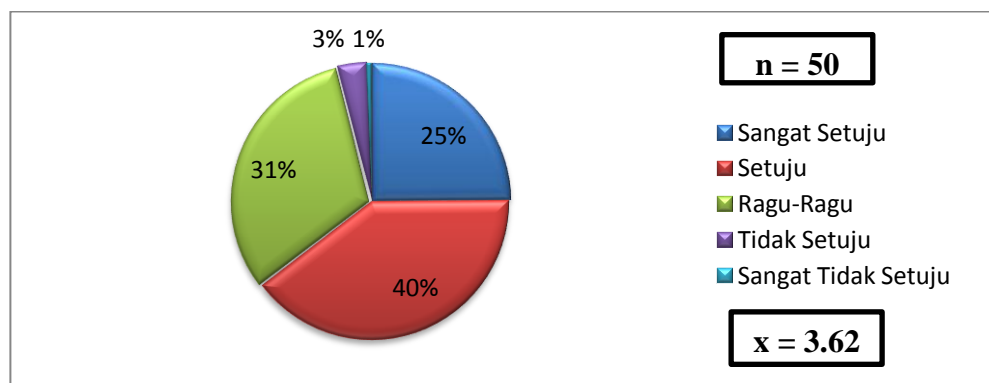
Tabel. 11
Distribusi koran yang dimiliki BPAD Provinsi Sul-Sel

No	Uraian	skor	Frekuensi	S X F	Presentase (%)
		(S)	(F)		
1	Sangat setuju	5	9	45	24.86%
2	Setuju	4	18	72	39.78%
3	Ragu-Ragu	3	19	57	31.49%
4	Tidak setuju	2	3	6	3.31%
5	Sangat tidak setuju	1	1	1	0.55%
jumlah			50	181	100.00%
rata-rata				3.62	

Sumber: Hasil Olah Data Pernyataan no. 5

Tabel di atas menunjukkan bahwa responden setuju terhadap koleksi yang dimiliki BPAD Provinsi Sul-Sel. Hal tersebut dilihat dari 18 responden (39,78%) menyatakan setuju, yang menyatakan sangat setuju 9 responden (24,86%). 19 responden menyatakan ragu-ragu (31,49%). Responden yang menyatakan tidak setuju 3 responden (3,31%) dan yang menyatakan sangat tidak setuju 1 responden (0,55%). Artinya, pemustaka masih setuju bahwa Badan Perpustakaan dan Arsip Daerah Provinsi Sul-Sel memiliki banyak koran. Selain disajikan dalam bentuk tabel dapat pula disajikan dalam bentuk diagram yaitu sebagai berikut:

Gambar. 12
Distribusi koran yang dimiliki BPAD Provinsi Sul-Sel



- j. Badan Perpustakaan dan Arsip Daerah Provinsi Sulawesi Selatan memiliki banyak majalah

Berdasarkan pernyataan yang diberikan kepada responden bahwa Badan Perpustakaan dan Arsip Daerah Provinsi Sulawesi Selatan memiliki majalah akan diuraikan pada tabel berikut:

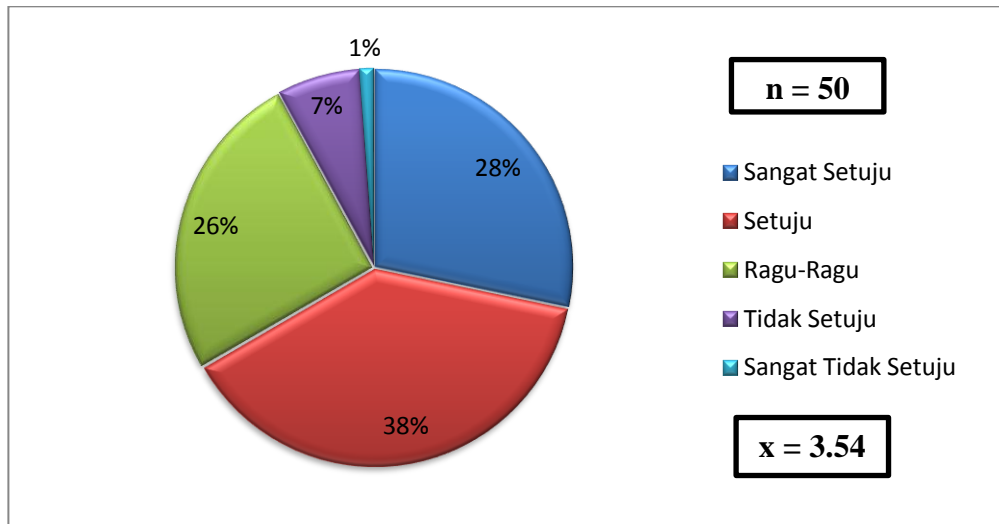
Tabel: 12
Distribusi majalah yang dimiliki BPAD Provinsi Sul-Sel

No	Uraian	skor	Frekuensi	S X F	Presentase (%)
		(S)	(F)		
1	Sangat setuju	5	10	50	28.25%
2	Setuju	4	17	68	38.42%
3	Ragu-Ragu	3	15	45	25.42%
4	Tidak setuju	2	6	12	6.78%
5	Sangat tidak setuju	1	2	2	1.13%
jumlah			50	177	100.00%
rata-rata				3.54	

Sumber: Hasil Olah Data Pernyataan no. 6

Tabel di atas menunjukkan bahwa responden setuju terhadap majalah yang dimiliki Badan Perpustakaan dan Arsip Daerah Provinsi Sul-Sel. Hal tersebut dilihat dari 17 responden (38,42%) menyatakan setuju, yang menyatakan sangat setuju 10 responden (28,25%). 15 responden menyatakan ragu-ragu (25,42%). Responden yang menyatakan tidak setuju 6 responden (6,78%) dan yang menyatakan sangat tidak setuju 2 responden (1,13%). Artinya, pemustaka masih setuju bahwa Badan Perpustakaan dan Arsip Daerah Provinsi Sul-Sel memiliki banyak majalah. Selain disajikan dalam bentuk tabel dapat pula disajikan dalam bentuk diagram yaitu sebagai berikut:

Gambar. 13
Distribusi majalah yang dimiliki BPAD Provinsi Sul-Sel



k. Badan Perpustakaan dan Arsip Daerah Provinsi Sulawesi Selatan memiliki banyak jurnal

Berdasarkan pernyataan yang diberikan kepada responden bahwa Badan Perpustakaan dan Arsip Daerah Provinsi Sulawesi Selatan memiliki jurnal akan diuraikan pada tabel berikut:

Tabel. 13
Distribusi jurnal yang dimiliki BPAD Provinsi Sul-Sel

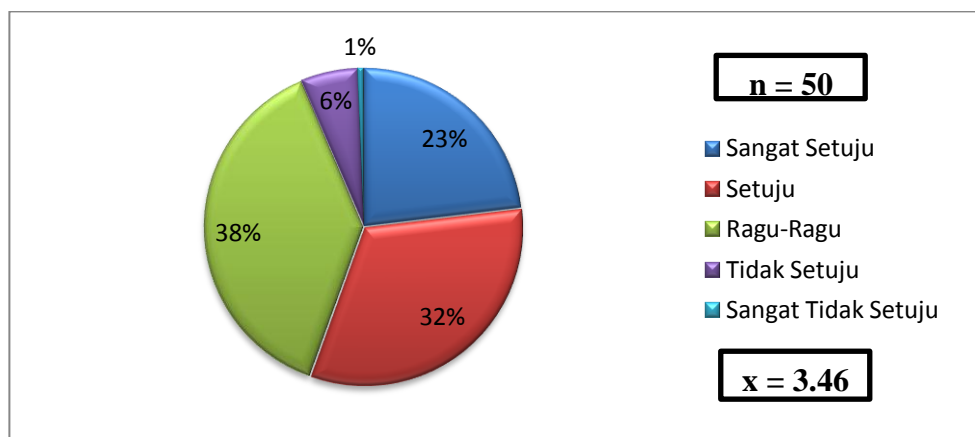
No	Uraian	skor	Frekuensi	S X F	Presentase (%)
		(S)	(F)		
1	Sangat setuju	5	8	40	23.12%
2	Setuju	4	14	56	32.37%
3	Ragu-Ragu	3	22	66	38.15%
4	Tidak setuju	2	5	10	5.78%
5	Sangat tidak setuju	1	1	1	0.58%
jumlah			50	173	100.00%
rata-rata				3.46	

Sumber: Hasil Olah Data Pernyataan no. 7

Tabel di atas menunjukkan bahwa responden ragu-ragu terhadap jurnal yang dimiliki Badan Perpustakaan dan Arsip Daerah Provinsi Sul-Sel. Hal tersebut dilihat

dari 22 responden (38,15%) menyatakan ragu-ragu, yang menyatakan sangat setuju 8 responden (23,12%). 14 responden menyatakan setuju(32,37%). Responden yang menyatakan tidak setuju 5 responden (5,78%) dan yang menyatakan sangat tidak setuju 1 responden (0,58%). Artinya, pemustaka ragu-ragu bahwa Badan Perpustakaan dan Arsip Daerah Provinsi Sul-Sel memiliki banyak jurnal.Selain disajikan dalam bentuk tabel dapat pula disajikan dalam bentuk diagram yaitu sebagai berikut:

Gambar. 14
Distribusi jurnal yang dimiliki BPAD Provinsi Sul-Sel



1. Koleksi terbitan berseri dapat memenuhi kebutuhan informasi pemustaka

Berdasarkan pernyataan yang diberikan kepada responden mengenai koleksi terbitan berseri yang ada di Badan Perpustakaan dan Arsip Daerah Provinsi Sulawesi selatan dapat memenuhi kebutuhan informasi pemustaka akan diuraikan pada tabel berikut:

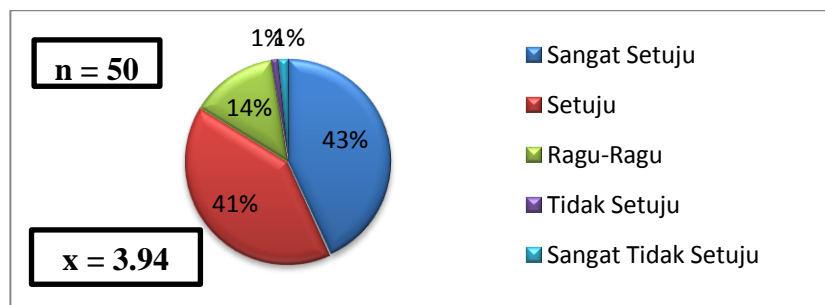
Tabel. 14
Distribusi koleksi terbitan berseri yang dapat memenuhi kebutuhan informasi pemustaka

No	Uraian	skor	Frekuensi	S X F	Presentase (%)
		(S)	(F)		
1	Sangat setuju	5	17	85	43.15%
2	Setuju	4	20	80	40.61%
3	Ragu-Ragu	3	9	27	13.71%
4	Tidak setuju	2	1	2	1.02%
5	Sangat tidak setuju	1	3	3	1.52%
jumlah			50	197	100.00%
rata-rata				3.94	

Sumber: Hasil Olah Data Pernyataan no. 9

Tabel di atas menunjukkan bahwa responden setuju terhadap koleksi terbitan berseri yang dapat memenuhi kebutuhan informasi pemustaka. Hal tersebut dilihat dari 17 responden (43,15%) menyatakan sangat setuju, yang menyatakan setuju 20 responden (40,61%). 9 responden menyatakan ragu-ragu (13,71%). 1 responden (1,02%) yang menyatakan tidak setujuan yang menyatakan sangat tidak setuju 3 responden (1,52%). Artinya, pemustaka sangat setuju bahwa koleksi terbitan berseri yang ada di Badan Perpustakaan dan Arsip Daerah Provinsi Sul-Sel dapat memenuhi kebutuhan informasi bagi pemustaka. Selain disajikan dalam bentuk tabel dapat pula disajikan dalam bentuk diagram yaitu sebagai berikut:

Gambar. 15
Distribusi koleksi terbitan berseri yang dapat memenuhi kebutuhan informasi pemustaka



m. Informasi dalam koleksi terbitan berseri sudah lengkap

Berdasarkan pernyataan yang diberikan kepada responden mengenai informasi yang terdapat dalam koleksi terbitan berseri sudah lengkap akan diuraikan pada tabel berikut:

Tabel. 15
Distribusi informasi yang ada dalam koleksi terbitan berseri sudah lengkap

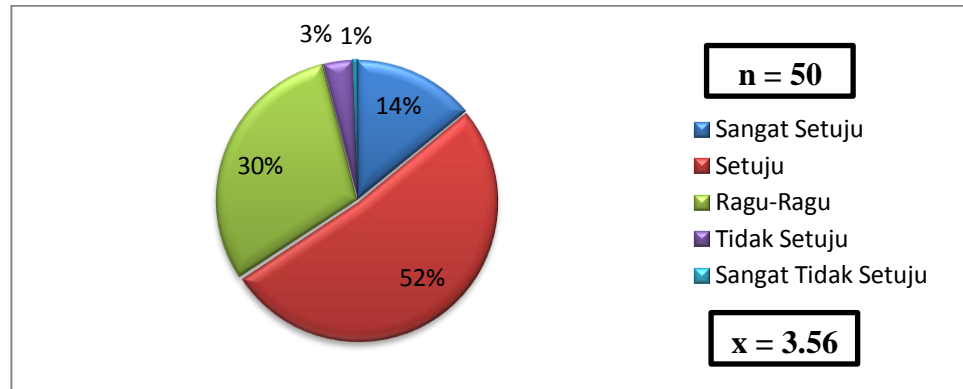
No	Uraian	skor	Frekuensi	S X F	Presentase (%)
		(S)	(F)		
1	Sangat setuju	5	5	25	14.04%
2	Setuju	4	23	92	51.69%
3	Ragu-Ragu	3	18	54	30.34%
4	Tidak setuju	2	3	6	3.37%
5	Sangat tidak setuju	1	1	1	0.56%
jumlah			50	178	100.00%
rata-rata				3.56	

Sumber: Hasil Olah Data Pernyataan no. 10

Tabel di atas menunjukkan bahwa responden setuju tentang informasi yang ada dalam koleksi terbitan berseri sudah lengkap. Hal tersebut dilihat dari 23 responden (51,69%) menyatakan setuju, yang menyatakan sangat setuju 5 responden (14,04%). 18 responden menyatakan ragu-ragu (30,34%). 3 responden (3,37%) yang menyatakan tidak setujuan yang menyatakan sangat tidak setuju 1 responden (0,56%). Artinya, pemustaka masih setuju terhadap informasi yang terdapat dalam koleksi terbitan berseri yang ada di Badan Perpustakaan dan Arsip Daerah Provinsi Sul-Sel yang dinyatakan sudah lengkap. Selain disajikan dalam bentuk tabel dapat pula disajikan dalam bentuk diagram yaitu sebagai berikut:

Gambar. 16
Distribusi informasi yang ada dalam koleksi terbitan berseri

sudah lengkap



n. Tujuan pemanfaatan koleksi terbitan berseri sebagai keperluan penelitian

Berdasarkan pernyataan yang diberikan kepada responden mengenai tujuan pemanfaatan koleksi terbitan berseri sebagai keperluan penelitian akan diuraikan pada tabel berikut:

Tabel. 16
Distribusi tujuan pemanfaatan koleksi terbitan berseri sebagai keperluan penelitian

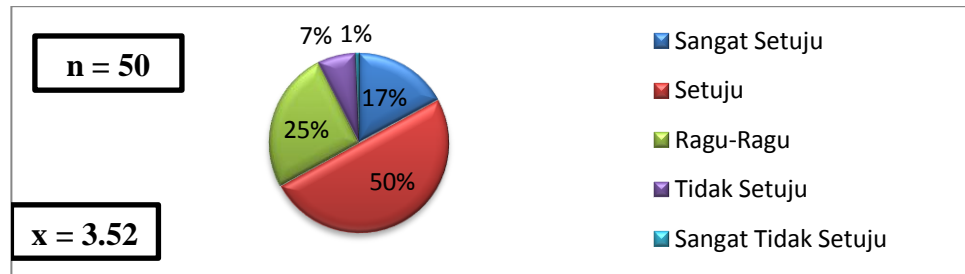
No	Uraian	skor	Frekuensi	S X F	Presentase (%)
		(S)	(F)		
1	Sangat setuju	5	6	30	17.05%
2	Setuju	4	22	88	50.00%
3	Ragu-Ragu	3	15	45	25.57%
4	Tidak setuju	2	6	12	6.82%
5	Sangat tidak setuju	1	1	1	0.57%
jumlah			50	176	100.00%
rata-rata				3.52	

Sumber: Hasil Olah Data Pernyataan no. 11

Tabel di atas menunjukkan bahwa respondensetujuterhadap tujuan pemanfaatan koleksi terbitan berseri sebagai keperluan penelitian. Hal tersebut dilihat dari 22 responden (50,00%)menyatakan setuju, yang menyatakan sangat setuju 6 responden (17,05%). 15 responden menyatakan ragu-ragu (25,57%). Responden yang

menyatakan tidak setuju 6(6,83%) dan yang menyatakan sangat tidak setuju1 (0,57%). Artinya, pemustaka setuju bahwa tujuannya memanfaatkan koleksi terbitan berseri yang ada di Badan Perpustakaan dan Arsip Daerah Provinsi Sul-Sel yaitu sebagai keperluan penelitian. Selain disajikan dalam bentuk tabel dapat pula disajikan dalam bentuk diagram yaitu sebagai berikut:

Gambar. 17
Distribusi tujuan pemanfaatan koleksi terbitan berseri sebagai keperluan penelitian



3. Rekapitulasi Pemanfaatan Koleksi Berbitan Berseri

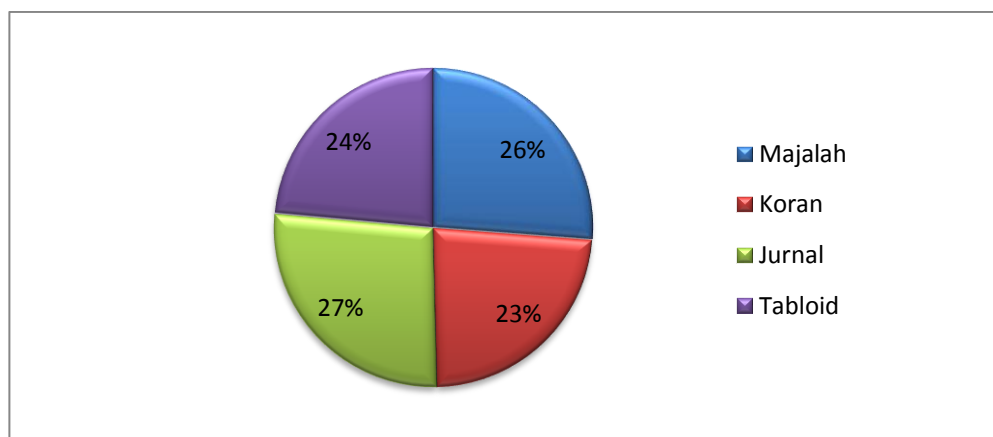
Berikut akan disajikan hasil rekapitulasi dari pemanfaatan koleksi terbitan berseri dalam bentuk tabel yaitu sebagai berikut:

Tabel. 17
Rekapitulasi Pemanfaatan Koleksi Terbitan Berseri

Koleksi Terbitan Berseri	SS	S	RR	TS	STS	Nilai Rata-Rata
Majalah	16	8	7	16	3	3,36
Koran	5	15	10	15	5	3
Jurnal	11	16	11	8	4	3,44
Tabloid	2	18	10	19	1	3,02

Berdasarkan hasil rekapitulasi dari pemanfaatan koleksi terbitan berseri di atas maka diketahui bahwa koleksi yang paling sering di manfaatkan di Badan Perpustakaan dan Arsip Daerah Provinsi Sulawesi Selatan adalah jurnal dimana nilai rata-ratanya yaitu 3,44 kemudian majalah dengan nilai rata-ratanya 3,36, selanjutnya tabloid dengan nilai rata-ratanya 3,02 dan koran dengan nilai rata-ratanya 3. Selain dalam bentuk tabel maka dapat juga digambarkan dalam bentuk diagram seperti gambar di bawah ini:

Gambar. 18
Rekapitulasi Pemanfaatan Koleksi Terbitan Berseri



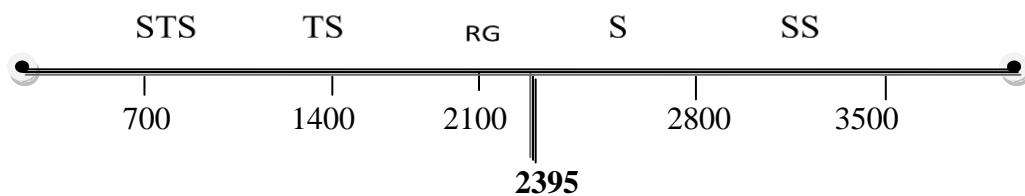
Berdasarkan hasil rekapitulasi dari pemanfaatan koleksi terbitan berseri di atas maka diketahui bahwa koleksi yang paling sering di manfaatkan di Badan Perpustakaan dan Arsip Daerah Provinsi Sulawesi Selatan adalah jurnal dimana hasil presentasinya yaitu 27%, kemudian majalah dengan hasil presentasinya yaitu 26%, selanjutnya tabloid dengan hasil presentasinya yaitu 24% dan koran dengan hasil presentasinya yaitu 23%.

4. Analisis Deskriptif

Pada bagian ini akan disajikan data hasil penelitian kuantitatif selama penelitian tentang analisis tingkat pemanfaatan koleksi terbitan berseri di Badan Perpustakaan dan Arsip Daerah Provinsi Sulawesi Selatan. Dalam penelitian ini angket yang disebar penulis sebanyak 50 angket. Dari jumlah tersebut kuesioner yang dikumpulkan kembali sebanyak 50 angket dan semuanya dapat digunakan dan dianalisis. Berikut ini akan di deskripsikan tiap-tiap item pernyataan yang diberikan kepada responden.

Bila instrumen pada penelitian ini digunakan sebagai angket dan diberikan kepada 50 responden, maka sebelum dianalisis, data dapat ditabulasikan seperti pada tabel yang ada pada lampiran.

Jumlah skor kriterium (bila setiap butir mendapat skor tertinggi) = $5 \times 14 \times 50 = 3500$. Untuk ini skor tertinggi tiap butir = 5, jumlah butir = 14 dan jumlah responden = 50. Jumlah skor hasil pengumpulan data = 2395. Dengan demikian tingkat pemanfaatan koleksi terbitan berseri di Badan Perpustakaan dan Arsip Daerah Provinsi Sulawesi Selatan berdasarkan tanggapan 50 responden itu $2395 : 3500 = 69\%$ dari kriteria yang ditetapkan. Hal ini secara kontinum dapat dibuat kategori sebagai berikut:



Nilai 2395 termasuk dalam kategori interval “setuju dan ragu-ragu” tetapi lebih mendekati ragu-ragu.

Berikut ini akan di deskripsikan tiap-tiap item pernyataan mengenai pendapat pemustaka terhadap pemanfaatan koleksi terbitan berseri di Badan Perpustakaan dan Arsip Daerah Provinsi Sulawesi Selatan.

BAB V

PENUTUP

A. Kesimpulan

Untuk mengetahui pemanfaatan koleksi terbitan berseri di Badan Perpustakaan dan Arsip Daerah Provinsi Sulawesi Selatan. Maka langkah penulis untuk mengetahuinya adalah mengedarkan kuesioner sebagai bahan untuk mendapatkan jawaban dari para pemustaka khususnya pada bagian koleksi terbitan berseri. Adapun kesimpulan yang penulis tarik sehubungan dengan pembahasan skripsi ini adalah hasil penelitian membuktikan bahwa koleksi terbitan berseri yang tingkat pemanfaatannya paling tinggi yaitu jurnal hasil presentasinya yaitu 74,28%. Kemudian koran dengan hasil presentasinya yaitu 67,84%. Selanjutnya majalah dengan hasil presentasinya yaitu 66,67% dan yang terakhir adalah tabloid dengan hasil presentasinya yaitu 56,1%.

B. Saran

Perpustakaan sebagai pusat belajar, pusat kajian dan informasi harus mampu memenuhi kebutuhan pemustaka. Pengunjung Badan Perpustakaan dan Arsip Daerah (BPAD) Provinsi Sulawesi Selatan adalah masyarakat umum dari berbagai kalangan, misalnya mahasiswa, guru, dosen, dan lain-lain. Oleh karena itu, perpustakaan harus menyediakan koleksi terbitan berseri yang sesuai dengan kebutuhan informasi bagi pemustaka. Selanjutnya kepada para pemustaka hendaknya memanfaatkan fungsi

perpustakaan dengan maksimal sebagai sumber belajar yang tersedia dan dituntut untuk menjaga dan merawat koleksi-koleksi yang ada di perpustakaan demi kepentingan bersama.

DAFTAR PUSTAKA

- Almah, Hildawati. 2012. *Pemilihan dan Pengembangan Koleksi Perpustakaan*. Makassar: Alauddin University Press.
- Arikunto dan Suharsimi. 1993. *Prosedur Penelitian Suatu Pendekatan Praktik*. Jakarta: Rineka cipta.
- Badan Pengembangan dan Pembinaan Bahasa Kementerian Pendidikan dan Kebudayaan. 2011. *Kamus Bahasa Indonesia untuk Pelajar*. Jakarta.
- Daimah, Kamilatun. “*Kemanfaatan Koleksi Terbitan Berseri Di Perpustakaan UIN Sunan Kalijaga Yogyakarta Menurut Persepsi Pengguna*” <http://repository.uinsky.ac.id/bistream/123456789/13570/daimah.pdf>. Diunduh 11 Januari 2015.
- Departemen Agama Republik Indonesia. 2004. *Al-Qur'an dan Terjemahnya, Al-Jumanatul 'Ali : Seuntai Mutiara yang Maha Luhur*. Bandung: J-ART.
- Idrus, Muhammad. 2009. *Metode Penelitian Ilmu Sosial: Pendekatan Kualitatif dan Kuantitatif*. Yogyakarta: Erlangga.
- Jeprinaldi. *Skripsi Pemanfaatan Koleksi Terbitan Berkala Di Perpustakaan Institut Agama Islam Negeri (IAIN) Sumatera Utara*” <http://repository.USU.ac.id/bistream/123456789/1/09E01021.pdf>. Diunduh 26 Januari 2015.
- Lasa, Hs. 2009. *Kamus Kepustakawanan Indonesia*. Cet II. Yogyakarta: Pustaka Book Publisher.
- , 1994. *Pengelolaan Terbitan Berkala*. Yogyakarta: Kanisius.
- Mathar, Muh. Quraisy. 2012. *Manajemen dan Organisasi Perpustakaan*. Makassar & Gowa: Alauddin Press.
- Menteri Hukum dan Hak Asasi Manusia RI. 2007. Undang-Undang Republik Indonesia Nomor 43 Tahun 2007 Tentang Perpustakaan. Jakarta.

- , 2012. *Metode Penelitian Kuantitatif Untuk Perpustakaan*. Makassar & Gowa: Alauddin Press.
- Purwadaminta, W.I.S. 2003. *Kamus Besar Bahasa Indonesia*. Jakarta: Balai Pustaka.
- Rahayuningsih, F. 2007. *Pengelolaan Perpustakaan*. Yogyakarta: Graha Ilmu.
- Saleh, Abdul Rahman & Sujana, G. Janti. 2009. *Pengantar Kepustakaan*. Jakarta: Sagung Seto.
- Saleh, Abdul Rahman & Toha, Yuyu Yuliana. 1996. *Pengelolaan Terbitan Berseri*. Jakarta: Universitas Terbuka.
- Setiyono, Nur. *Skripsi Ketersediaan Koleksi Terbitan Berseri Di Perpustakaan UIN Jakarta: Analisis Sitiran Terhadap Artikel Dalam Jurna Ekonomi*. <http://repository.uinjkt.ac.id/dspace/bitstream/19687/1/NUR%20SETIYONO> Diunduh 14 Januari 2015.
- Shihab, M. Quraish. 2009. *Tafsir Al-Mishbah: Pesan, Kesan, dan Keserasian Al-Qur'an*. Vol.1. Cet.II. Jakarta: Lintera Hati.
- Sudjana, A. 2004. *Pengantar Statistik Pendidikan*. Jakarta: Raja Gafindo Persada.
- Subagyo, B. Joko. 1997. *Metodologi Penelitian (Pendekatan Teori dan Praktek) Cet. II*, Jakarta: Rineka Cipta.
- Sugiyono. 2013. *Metode Penelitian Kuantitatif, Kualitatif, dan R&D*. Bandung: Alfabeta.
- . 2014. *Metode Penelitian Pendidikan: Pendekatan Kuantitatif, Kualitatif, dan R&D*. Bandung. Alfabeta.
- Sulistyo-Basuki. 1991. *Pengantar Ilmu Perpustakaan*. Jakarta: Gramedia Putska Utama.
- Susilowati, Nurhasanah. “*Pengembangan Koleksi Terbitan Berkala Pada Pusat Dokumentasi dan Informasi Ilmiah Lembaga Ilmu Pengetahuan Indonesia*” <http://repository.uinjkt.ac.id/nurhasanah.pdf>. Diunduh 14 Februari 2015.
- Universitas Islam Negeri Alauddin. 2014. *Pedoman Penulisan Karya Tulis Ilmiah*. Makassar: Alauddin Press.

L

A

M

P

I

R

A

N

NILAI-NILAI r PRODUCT MOMENT

N	Taraf sigfnif		N	Taraf Signif		N	Taraf Signif	
	5%	1%		5%	1%		1%	5%
3	0,997	0,999	27	0,381	0,467	55	0,266	0,345
4	0,950	0,990	28	0,374	0,478	60	0,254	0,330
5	0,678	0,959	29	0,367	0,470	65	0,244	0,317
6	0,811	0,917	30	0,361	0,463	70	0,235	0,306
7	0,754	0,874	31	0,355	0,456	75	0,227	0,296
8	0,707	0,814	32	0,349	0,449	80	0,220	0,286
9	0,688	0,798	33	0,344	0,442	85	0,213	0,278
10	0,632	0,765	34	0,339	0,436	90	0,207	0,270
11	0,602	0,735	35	0,334	0,430	95	0,202	0,263
12	0,576	0,708	36	0,329	0,424	100	0,195	0,258
13	0,553	0,684	37	0,325	0,410	125	0,176	0,230
14	0,532	0,661	30	0,320	0,413	150	0,159	0,210
15	0,514	0,641	39	0,316	0,408	175	0,146	0,191
16	0,497	0,623	40	0,312	0,403	206	0,136	0,181
17	0,482	0,606	41	0,308	0,398	300	0,113	0,148
18	0,468	0,590	42	0,304	0,393	400	0,098	0,128
19	0,458	0,575	43	0,301	0,389	500	0,086	0,115
20	0,444	0,561	44	0,297	0,384	600	0,080	0,105
21	0,433	0,549	45	0,294	0,380	700	0,074	0,097
22	0,423	0,537	45	0,291	0,378	800	0,070	0,091
23	0,413	0,528	47	0,288	0,372	900	0,065	0,086
24	0,404	0,515	46	0,264	0,368	1000	0,062	0,081
25	0,396	0,505	49	0,261	0,364			
26	0,388	0,498	50	0,279	0,361			

Sumber: Sugiyono (1999). Metode Penelitian Bisnis, Bandung: Alfabet

**JAWABAN 50 RESPONDEN TERHADAP
PEMANFAATAN KOLEKSI TERBITAN BERSERI**

Responden	1	2	3	4	5	6	7	8	9	10	11	12	13	14	
1	2	3	4	3	4	3	3	4	3	5	1	2	2	2	41
2	4	3	4	2	5	5	5	3	3	4	2	4	4	2	50
3	2	2	4	2	4	4	3	4	4	3	2	2	4	2	42
4	2	2	4	2	4	4	3	4	4	4	2	4	2	2	43
5	4	4	4	4	2	2	2	3	2	4	2	2	4	2	41
6	2	2	2	3	3	3	3	1	3	2	2	2	2	2	32
7	2	2	3	2	3	3	3	1	3	2	2	2	2	2	32
8	2	2	3	2	3	3	3	4	3	3	2	2	3	2	37
9	2	2	3	2	3	3	4	4	4	3	2	2	2	2	38
10	2	2	2	3	3	3	3	1	3	2	2	2	2	2	32
11	2	2	4	3	3	3	3	5	4	3	2	2	3	2	41
12	2	2	4	2	3	3	3	4	3	4	3	3	4	3	43
13	1	2	5	2	3	3	3	4	3	3	2	2	4	2	39
14	1	1	3	1	3	2	2	4	3	4	2	2	3	2	33
15	2	2	5	2	4	2	3	4	4	3	3	5	3	4	46
16	5	3	4	4	4	5	4	5	5	4	5	4	4	3	59
17	5	4	5	4	4	5	3	5	5	4	5	3	4	4	60
18	3	4	1	3	5	4	3	5	4	4	4	2	3	3	48
19	5	4	5	4	4	5	5	4	4	4	4	5	5	4	62
20	5	2	4	3	4	1	1	3	3	4	4	4	3	3	44
21	3	4	3	3	3	5	4	3	4	2	3	3	2	2	44
22	5	3	2	3	3	4	3	3	4	3	5	3	2	3	46
23	5	2	4	1	4	3	4	4	3	4	5	1	3	4	47
24	5	4	4	4	4	4	4	4	3	4	4	5	5	4	58
25	3	4	2	3	5	4	4	3	4	3	3	2	1	2	43
26	5	4	4	3	3	5	3	4	4	4	2	5	5	4	55
27	5	4	2	2	3	5	4	4	4	4	4	5	4	3	53
28	4	5	5	5	4	4	3	5	4	4	2	4	5	4	58
29	4	5	4	5	3	4	4	4	3	4	3	3	4	4	54
30	4	3	2	4	2	3	3	5	4	3	1	3	5	3	45
31	4	5	5	4	5	5	4	5	4	5	1	2	5	2	56
32	4	5	2	4	4	3	3	5	3	3	2	1	1	4	44
33	2	4	4	3	3	2	2	4	4	3	3	3	5	2	44
34	3	5	2	5	3	2	3	5	4	3	5	4	1	3	48
35	4	5	2	5	1	3	4	3	4	5	5	2	1	4	48
36	4	4	3	4	5	5	4	5	4	4	4	1	4	4	55
37	3	3	5	3	2	1	2	5	3	4	2	4	4	3	44

p13	Pearson	-	-	.0	.0	-	.0	.16	.0	.0	-	-	.12	1	-	.09	-	-	.061
	Correlati	.1	.0	.31	.40	.2	.37	.6	.08	.66	.09	.08	0		.32	0	.03	.12	
	on	87	09			.04					.6	0		4*		.7	0		
	Sig. (2-	.1	.9	.8	.7	.1	.8	.24	.9	.6	.50	.57	.40		.02	.53	.80	.40	.672
	tailed)	94	50	32	82	56	01	8	59	47	6	9	7		2	3	0	8	
	N	50	50	50	50	50	50	50	50	50	50	50	50	50	50	50	50	50	50
p14	Pearson	.5	.1	-	.3	.2	.2	.30	-	.1	.26	.10	.09	-	1	.21	.06	.46	.494**
	Correlati	.24	.99	.1	.04	.37	.10	.6*	.0	.25	.3	.5	.9	.32	0	.1	.7**		
	on	**		.25	*				.38				4*						
	Sig. (2-	.0	.1	.3	.0	.0	.1	.03	.7	.3	.06	.46	.49	.02		.14	.67	.00	.000
	tailed)	00	67	87	32	97	43	1	95	89	5	7	6	2	3	4	1		
	N	50	50	50	50	50	50	50	50	50	50	50	50	50	50	50	50	50	50
p15	Pearson	.3	.1	.1	.2	-	.0	.16	.0	.0	.10	.09	-	.09	.21	1	.29	.20	.441**
	Correlati	.55	.95	.23	.20	.0	.80	.1	.60	.48	.2	.2	.01	0	0		.1*	.5	
	on	*			.55								.7						
	Sig. (2-	.0	.1	.3	.1	.7	.5	.26	.6	.7	.48	.52	.90	.53	.14		.04	.15	.001
	tailed)	11	75	94	24	02	83	3	81	43	1	7	5	3	3		0	3	
	N	50	50	50	50	50	50	50	50	50	50	50	50	50	50	50	50	50	50
p16	Pearson	.3	.1	.5	.1	.2	.3	.13	.1	.3	.07	.33	-	-	.06	.29	1	.29	.593**
	Correlati	.45	.79	.55	.57	.04	.26	.7	.20	.90	.3	0*	.06	.03	1	1*		1*	
	on	*		**	*		*			**			0	.7					
	Sig. (2-	.0	.2	.0	.2	.1	.0	.34	.4	.0	.61	.01	.67	.80	.67	.04		.04	.000
	tailed)	14	15	00	76	56	21	2	05	05	5	9	8	0	4	0		0	
	N	50	50	50	50	50	50	50	50	50	50	50	50	50	50	50	50	50	50
p17	Pearson	.5	.3	-	.3	.2	.1	.16	.2	.2	.06	.12	-	-	.46	.20	.29	1	.557**
	Correlati	.90	.72	.0	.15	.07	.23	.2	.42	.48	0	0	.14	.12	.7**	.5	1*		
	on	**	**	.23	*								0	0					
	Sig. (2-	.0	.0	.8	.0	.1	.3	.26	.0	.0	.68	.40	.33	.40	.00	.15	.04		.000
	tailed)	00	08	73	26	48	95	2	91	83	1	6	1	8	1	3	0		
	N	50	50	50	50	50	50	50	50	50	50	50	50	50	50	50	50	50	50
ptot	Pearson	.7	.5	.3	.5	.4	.5	.48	.2	.5	.38	.56	.04	.06	.49	.44	.59	.55	1
al	Correlati	.07	.75	.76	.41	.07	.51	1**	.75	.02	4**	9**	2	1	4**	1**	3**	7**	
	on	**	**	**	**	**	**	**	**	**	**	**	**	**	**	**	**	**	
	Sig. (2-	.0	.0	.0	.0	.0	.0	.00	.0	.0	.00	.00	.77	.67	.00	.00	.00	.00	.000
	tailed)	00	00	07	00	03	00	0	53	00	6	0	3	2	0	1	0	0	
	N	50	50	50	50	50	50	50	50	50	50	50	50	50	50	50	50	50	50

** . Correlation is significant at the 0.01 level (2-tailed).

* . Correlation is significant at the 0.05 level (2-tailed).

ANGKET
ANALISIS TINGKAT PEMANFAATAN KOLEKSI TERBITAN BERSERI
DI BADAN PERPUSTAKAAN DAN ARSIP DAERAH
PROVINSI SULAWESI SELATAN

1. Identitas Responden

- a) Nama :
- b) Jurusan :
- c) Fakultas :
- d) Semester :
- e) Jenis Kelamin : a. Laki-Laki b. Perempuan

2. Ketentuan Pengisian

- a. Berilah tanda (√) pada jawaban yang paling sesuai dengan keyakinan dan kondisi Anda, pada kolom jawaban yang telah disiapkan.
- b. Huruf-huruf pada kolom mengandung arti, sebagai berikut:
- SS : Sangat Sering/ Sangat Setuju
- S : Sering/ Setuju
- RR : Ragu-Ragu
- KK/TS : Kadang-Kadang/ Tidak Setuju
- TP/STS : Tidak Pernah/ Sangat Tidak Setuju
- c. Satu pernyataan dijawab dengan satu alternatif jawaban.

No.	Pernyataan	Jawaban				
		SS	S	RR	KK /TS	TP/ STS
1.	Saya datang berkunjung ke BPAD Provinsi Sul-Sel untuk membaca Jurnal Ilmiah					
2.	Saya datang berkunjung ke BPAD Provinsi Sul-Sel untuk membaca Majalah.					
3.	Saya datang berkunjung ke BPAD Provinsi Sul-Sel untuk membaca Koran.					
4.	Saya datang berkunjung ke BPAD Provinsi Sul-Sel untuk membaca Tabloid.					

5.	BPAD Provinsi Sul-Sel memiliki banyak Koran.					
6.	BPAD Provinsi Sul-Sel memiliki banyak Majalah.					
7.	BPAD Provinsi Sul-Sel memiliki banyak Jurnal Ilmiah.					
8.	BPAD Provinsi Sul-Sel memiliki banyak Tabloid.					
9.	Koleksi terbitan berseri yang terdapat di BPAD Provinsi Sul-Sel dapat memenuhi kebutuhan informasi Saya.					
10.	Informasi yang terdapat dalam koleksi terbitan berseri yang ada di BPAD Provinsi Sul-Sel sudah lengkap.					
11.	Tujuan saya memanfaatkan koleksi terbitan berseri di BPAD Provinsi Sul-Sel untuk keperluan penelitian.					
12.	Tujuan saya memanfaatkan koleksi terbitan berseri di BPAD Provinsi Sul-Sel untuk menambah wawasan					
13.	Tujuan saya memanfaatkan koleksi terbitan berseri di BPAD Provinsi Sul-Sel untuk keperluan tugas kuliah.					
14.	Jenis koleksi terbitan yang sering saya gunakan di BPAD Provinsi Sul-Sel yaitu Majalah.					
15.	Jenis koleksi terbitan yang sering saya gunakan di BPAD Provinsi Sul-Sel yaitu Koran.					
16.	Jenis koleksi terbitan yang sering saya gunakan di BPAD Provinsi Sul-Sel yaitu Jurnal.					
17.	Jenis koleksi terbitan yang sering saya gunakan di BPAD Provinsi Sul-Sel yaitu Tabloid.					

DAFTAR RIWAYAT HIDUP



Jirana lahir di Jeneponto, 24 Mei 1992. Memulai pendidikan di SD Negeri 90 Parasangan Beru pada tahun 1999. Kemudian melanjutkan ke Sekolah Menengah Pertama (SMP) di SMP Negeri 3 Turatea pada tahun 2005. Selanjutnya, pada tahun 2008 melanjutkan pendidikan ke Sekolah Menengah

Kejuruan (SMK) di SMK Negeri 1 Jeneponto dengan Jurusan Administrasi Perkantoran. Anak ke empat dari tujuh bersaudara. Setelah itu, melanjutkan pendidikan ke jenjang S1 di Universitas Islam Negeri (UIN) Alauddin Makassar dengan mengambil Jurusan Ilmu Perpustakaan Fakultas Adab dan Humaniora UIN Alauddin Makassar. Pada akhir studinya, judul skripsi yang sempat diangkat yaitu Analisis Tingkat Pemanfaatan Koleksi Terbitan Berseri di Badan Perpustakaan dan Arsip Daerah Provinsi Sulawesi Selatan. Di bawah bimbingan Hildawati Almah S.Ag., S.S., M.A dan Touku Umar S.Hum., M.IP