


**PENGEMBANGAN PERANGKAT PEMBELAJARAN BERBASIS
KETERAMPILAN INFORMASI POKOK BAHASAN
TUMBUHAN PAKU (*PTERIDOPHYTA*) DI KELAS X SMA
NEGERI 10 BULUKUMBA**



*Diajukan untuk Memenuhi Salah Satu Syarat Meraih Gelar Sarjana
Pendidikan (S.Pd) pada Prodi Pendidikan Biologi Fakultas Tarbiyah
dan Keguruan UIN Alauddin Makassar*

Oleh

A.SUSILAWATI
NIM. 20500113031

**JURUSAN PENDIDIKAN BIOLOGI
FAKULTAS TARBIYAH DAN KEGURUAN
UNIVERSITAS ISLAM NEGERI (UIN) ALAUDDIN MAKASSAR
2017**

PERNYATAAN KEASLIAN SKRIPSI

Mahasiswa yang bertanda tangan di bawah ini:

Nama : A.Susilawati
NIM : 20500113031
Tempat/Tgl. Lahir : Sinjai, 31 Maret 1995
Jurusan : Pendidikan Biologi
Fakultas : Tarbiyah dan Keguruan
Alamat : Jl. Salemba IV, Cokonuri Makassar
Judul Skripsi : “Pengembangan Perangkat Pembelajaran Berbasis Keterampilan Informasi Pokok Bahasan Tumbuhan Paku (*Pteridophyta*) di Kelas X SMA Negeri 10 Bulukumba”

Menyatakan dengan sesungguhnya dan penuh kesadaran skripsi ini benar adalah hasil karya penulis sendiri. Jika dikemudian hari terbukti bahwa karya ini merupakan duplikat, tiruan, plagiat, atau dibuat oleh orang lain, baik sebagian atau seluruhnya, maka skripsi dan gelar yang diperoleh karenanya batal dengan sanksi hukum yang berlaku.

Makassar, 19/08/2017

Penyusun



A.Susilawati

NIM. 20500113031

PENGESAHAN SKRIPSI


Skripsi Yang Berjudul “**Pengembangan Perangkat Pembelajaran Berbasis Keterampilan Informasi Pokok Bahasan Tumbuhan Paku (Pteridophyta) di Kelas X SMA Negeri 10 Bulukumba**” yang disusun oleh A. Susilawati, NIM: 20500113031, mahasiswa Jurusan Pendidikan Biologi Fakultas Tarbiyah dan Keguruan Universitas Islam Negeri (UIN) Alauddin Makassar, telah diuji dan dipertahankan dalam sidang *minagasyah* yang diselenggarakan pada hari Jum’at tanggal 18 Agustus 2017 M, bertepatan dengan 25 Dzul-Qa’idah 1438 H, dinyatakan telah dapat diterima sebagai salah satu syarat untuk memperoleh gelar Sarjana Pendidikan (S.Pd) pada Fakultas Tarbiyah dan Keguruan, Jurusan Pendidikan Biologi (dengan beberapa perbaikan).

Makassar, 18 Agustus 2017
25 Dzul-Qa’idah 1438 H

DEWAN PENGUJI

KETUA	: Jamilah, S.Si., M.Si.	(.....)
SEKERTARIS	: Dr. Andi Halimah, M. Pd.	(.....)
MUNAQISY I	: Dr. Muh. Khalifah Mustami, M. Pd.	(.....)
MUNAQISY II	: Eka Damayanti, S. Psi., M. A.	(.....)
PEMBIMBING I	: Dr. H. Muh. Rapi, S. Ag., M. Pd.	(.....)
PEMBIMBING II	: Zulkarnaim, S. Si., M. Kes.	(.....)

Disahkan oleh:
Dekan Fakultas Tarbiyah dan Keguruan
UIN Alauddin Makassar


Dr. Muhammad Amri, Lc, M. Ag.
NIP. 19730120 200312 1 001

PERSETUJUAN PEMBIMBING

Pembimbing penulisan skripsi Saudara **A.Susilawati** Nim: **20500113031**. Mahasiswa Jurusan **Pendidikan Biologi** pada Fakultas Tarbiyah dan Keguruan UIN Alauddin Makassar. Setelah dengan seksama meneliti dan mengoreksi skripsi yang bersangkutan dengan judul: **“Pengembangan Perangkat Pembelajaran Berbasis Keterampilan Informasi Pokok Bahasan Tumbuhan Paku (*Pteridophyta*) di Kelas X SMA Negeri 10 Bulukumba”**, memandang bahwa skripsi tersebut telah memenuhi syarat-syarat ilmiah dan dapat disetujui untuk diajukan kesidang Munaqasyah.

Demikian persetujuan ini diberikan untuk proses selanjutnya.

Pembimbing I



H. Muh. Rapi, S.Ag., M.Pd.

NIP. 19710412 200003 1 001

Makassar, 14/8/1 2017

Pembimbing II



Zulkarnaim, S. Si., M. Kes

NIDN. 0915108202

KATA PENGANTAR



Syukur kepada sang Khalik atas berkah, rahmatdanhidayah-Nya yang diberikan kepada penyusun sehingga dapat menyelesaikan skripsi ini yang berjudul “Pengembangan Perangkat Pembelajaran Berbasis Keterampilan Informasi Pokok Bahasan Tumbuhan Paku (*Pteridophyta*) di Kelas X SMA Negeri 10 Bulukumba”.

Shalawat serta salam tak lupa penyusun curahkan kepada baginda Nabi Muhammad saw, sebagai suri teladan yang merupakan panutan bagi seluruh umat muslim, sumber inspirasi dan motivasi dalam berbagai aspek kehidupan termasuk penyusun.

Penyusun menyadari sepenuhnya bahwa dalam menyelesaikan skripsi ini tidak akan terselesaikan tanpa bantuan bimbingan dan dukungan dari berbagai pihak, tulisan ini tidak dapat terselesaikan sebagaimana mestinya. Melalui tulisan ini, penyusun menyampaikan ucapan terima kasih yang tulus, teristimewa kepada kedua orang tua tercinta ayahanda Andi Afir dan ibunda Rosmani, atas segala doa dan kasih sayang yang tulus tak terhingga mengiringi langkah kaki penyusun menyusuri garis kehidupan dan meniti masa depan.

Ucapan terima kasih juga penyusun haturkan kepada:

1. Prof. Dr. Musafir Pababbari, M.Si., selaku Rektor UIN Alauddin Makassar beserta Wakil Rektor I, II dan III, yang telah menyediakan segala fasilitas selama perkuliahan sampai pada tahap akhir.
2. Dr. Muhammad Amri, Lc, M.Ag., selaku Dekan Fakultas Tarbiyah dan Keguruan, Dr. Muljono Damopolii, M. Ag. (Wakil Dekan I), Dr. Misykat Malik Ibrahim, M.Si. (Wakil Dekan II), dan Dr. H. Syahrudin, M. Pd.

(Wakil Dekan III), yang telah mengesahkan secara resmi judul penelitian sebagai bahan penyusunan skripsi ini pada tingkat fakultas.

3. Jamilah, S.Si., M.Si dan Dr. H. Muh. Rapi, S.Ag., M.Pd., Ketua dan Sekertaris Jurusan Pendidikan Biologi UIN Alauddin Makassar, yang memberikan arahan dan bimbingan selama proses perkuliahan sampai pada tahap penyusunan skripsi.
4. Dr.H. Muh. Rapi, S.Ag., M.Pd. selaku pembimbing I dan Zulkarnaim, S. Si., M. Kes selaku pembimbing II yang telah memberikan arahan, bimbingan serta motivasi dalam penyusunan skripsi ini sampai pada tahap penyelesaian.
5. Saudaraku Andi Irafi, S.Pd., Andi Kasmawati, Amd.Kep., Andi Aris, S.P. Andi Zulkarnain, Andi Ilham dan Andi Faiz Hizbullah yang tersayang serta seluruh keluarga besarku yang telah sepenuhnya mendukung dalam menuntut ilmu dan selalu memberikan nasihat yang baik.
6. Paman Andi Asdar S.Pd dan Ibu Arni, S.Pd., M. Pd yang telah membantu saya selama di Bulukumba untuk melakukan kegiatan penelitian.
7. Teman-teman Jurusan Pendidikan Biologi khususnya Risna, Cece, Qalbi, Dillah, Ainun, Anti, Sophya, Wawan, dan isda yang telah memberikan bantuan, semangat dan motivasi dalam penyusunan skripsi ini.
8. Teman-teman dari Davina khususnya Nisa teman kamarku yang kadang saya ganggu kenyamanan tidurnya selama menyusun skripsi ini, buat Ratna, Isti, Mar, Winni, Paj, Pitto, Mia, Devi dan miren.
9. Semua pihak yang tidak dapat penyusun sebutkan satu persatu yang telah banyak memberikan sumbangsih kepada penulis selama kuliah hingga penyusunan skripsi ini.

Tiada upaya dan balasan yang dapat penyusun berikan atas segala bentuk bantuan dalam penyusunan skripsi ini kecuali curahan doa memohon kepada Allah SWT agar menjadikan seluruh aktivitas Bapak, Ibu, Saudara dan saudari bernilai amal ibadah di sisi-Nya. Semoga tulisan ini dapat bermanfaat dalam dunia pendidikan dan pelaksanaan pembelajaran, serta khususnya bagi diri penyusun. Amin.

Makassar, 19 Agustus 2017

Penyusun



A. Susilawati

Nim. 20500113031



UNIVERSITAS ISLAM NEGERI
ALAUDDIN
M A K A S S A R

DAFTAR ISI

HALAMAN SAMPUL.....	i
PERNYATAAN KEASLIAN SKRIPSI.....	ii
PENGESAHAN SKRIPSI	iii
PERSETUJUAN PEMBIMBING.....	iv
KATA PENGANTAR	v
DAFTAR ISI	viii
DAFTAR TABEL.....	x
ABSTRAK	xi
BAB I : PENDAHULUAN	1
A. Latar Belakang	1
B. Rumusan Masalah	5
C. Tujuan Penelitian.....	6
D. Manfaat Penelitian.....	7
E. Definisi Operasional Variabel.....	7
BAB II : KAJIAN TEORETIS.....	9
A. Penelitian Pengembangan	9
B. Perangkat pembelajaran	12
C. Tumbuhan Paku	29
D. Keterampilan Informasi.....	32
BAB III : METODOLOGI PENELITIAN	34
A. Jenis Penelitian.....	34
B. Lokasi dan Sebjek Penelitian	34
C. Tahapan Penelitian	34
D. Tehnik Pengumpulan Data	38
E. Instrumen Penelitian.....	39
F. Teknik Analisis Data.....	39

BAB IV : HASIL PENELITIAN DAN PEMBAHASAN	43
A. Hasil Penelitian	43
1. Tahap Pendefenisian (<i>Define</i>).....	43
2. Tahap Perancangan (<i>Design</i>)	48
3. Tahap Pengembangan (<i>Develop</i>)	53
B. Pembahasan.....	64
1. Pengembangan Perangkat Pembelajaran.....	64
2. Kevalidan Perangkat Pembelajaran.....	66
3. Keefektivan Perangkat Pembelajaran	68
4. Kepraktisan Perangkat Pembelajaran.....	71
5. Keterbatasan Penelitian.....	72
6. Kelebihan Penelitian	73
BAB V: PENUTUP	75
A. Kesimpulan.....	75
B. Saran.....	75
DAFTAR PUSTAKA	77
LAMPIRAN-LAMPIRAN.....	82
DOKUMENTASI.	187
RIWAYAT HIDUP.....	191

DAFTAR TABEL

Nomor		Halaman
3.1	Kriteria Kevalidan	40
3.2	Kategori Tingkat Kepraktisan Perangkat Pembelajaran	41
3.3	Kategori Hasil Belajar.....	42
4.1	Rancangan Kegiatan Peserta Didik.....	48
4.2	Nama-Nama Validator	53
4.3	Hasil penilaian para ahli.....	54
4.4	Hasil Validasi RPP	55
4.5	Hasil Validasi LKPD	56
4.6	Hasil Validasi Instrumen Penilaian.....	56
4.7	Hasil Penilaian Validator terhadap Perangkat Pembelajaran	57
4.8	Statistik Skor Hasil Belajar	59
4.9	Hasil Analisis Tes Hasil Belajar Peserta didik.....	60
4.10	Persentase Ketuntasan Hasil Belajar Peserta Didik	61
4.11	Hasil Penilaian Tugas Produk.....	61
4.12	Hasil Analisis Data keseluruhan untuk kepraktisan.....	63

ABSTRAK

Nama : A. Susilawati
NIM : 20500113031
Jurusan : Pendidikan Biologi
Fakultas : Tarbiyah dan Keguruan
Judul Skripsi : “Pengembangan Perangkat Pembelajaran Berbasis Keterampilan Informasi Pokok Bahasan tumbuhan Paku (*Pteridophyta*) di SMA Negeri 10 Bulukumba”.

Penelitian yang dilakukan berupa penelitian pengembangan perangkat pembelajaran berbasis keterampilan informasi yang terdiri dari rencana pelaksanaan pembelajaran (RPP), lembar kerja peserta didik (LKPD) dan instrumen penilaian. Tujuan penelitian ini adalah mengembangkan perangkat pembelajaran dengan model *Four-D* (4-D), mengetahui keefektifan perangkat pembelajaran, mengetahui kepraktisan perangkat pembelajaran dan mengetahui kevalidan perangkat pembelajaran yang dikembangkan.

Model pengembangan perangkat yang digunakan mengacu pada model *Four-D* (4-D) yang meliputi 5 fase yaitu pendefinisian, perancangan, pengembangan dan penyebaran. Subjek penelitian ini adalah peserta didik kelas X SMA Negeri 10 Bulukumba. Instrumen penelitian berupa angket dan butir-butir tes. Teknik pengolahan dan analisis data yang digunakan adalah analisis data kevalidan, analisis data kepraktisan dan analisis data keefektifan.

Penelitian ini menghasilkan sebuah perangkat pembelajaran berbasis keterampilan informasi yang valid, praktis dan efektif yang dapat digunakan dalam pembelajaran biologi pokok bahasan tumbuhan paku (*Pteridophyta*). Hasil penelitian menunjukkan rata-rata nilai kevalidan perangkat pembelajaran adalah RPP 3,8 yang berarti sangat valid ($3,5 \leq V < 4$), LKPD 4 yang berarti sangat valid ($3,5 \leq V < 4$), dan instrumen penilaian 3,28 yang berarti valid ($2,5 \leq V < 3,5$) sehingga diperoleh nilai rata-rata kevalidan perangkat 3,69 yang berarti sangat valid ($3,5 \leq V < 4$). Tingkat keefektifan perangkat dapat diketahui dari data hasil belajar peserta didik yaitu kategori sedang ($60 \leq TPS < 75$) 3,45%, kategori tinggi ($75 \leq TPS < 90$) 55,18% dan kategori sangat tinggi ($90 \leq TPS < 100$) 41,37% dengan persentase ketuntasan hasil belajar sebesar 89,66% peserta didik tuntas dan 10,34% peserta didik tidak tuntas sehingga dinyatakan efektif untuk digunakan dalam pembelajaran. Sedangkan untuk kepraktisan diperoleh data jumlah persentase untuk respon terhadap peserta didik terhadap LKPD 3,41%, respon peserta didik terhadap proses pembelajaran 3,50% dan penilaian guru terhadap keterlaksanaan perangkat pembelajaran di kelas 3,88%. Terhadap proses pembelajaran 1,38% merespon negatif dan 98,62 merespon positif, angket respon peserta didik terhadap LKPD 3,96% merespon negatif dan 96,04% merespon positif. Sedangkan data dari lembar observasi keterlaksanaan pembelajaran menunjukkan bahwa pembelajaran terlaksana dengan sangat baik.

BAB 1

PENDAHULUAN

A. Latar Belakang Masalah

Pendidikan merupakan suatu upaya untuk memberikan pengetahuan, wawasan, keterampilan dan keahlian tertentu kepada individu untuk dapat mengembangkan bakat yang dimiliki. Pendidikan memegang peranan penting dalam menciptakan masyarakat yang cerdas baik secara intelektual, emosional maupun spiritual. Melalui pendidikan seseorang akan banyak mengetahui. Pokok dari semua pengetahuan adalah mengenal Allah. Sebesar apapun pengetahuan yang dimiliki, namun tidak mengenal Allah sama dengan tidak berpengetahuan karena tidak tahu akan dibawa kemana atau akan diarahkan kemana ilmu yang telah di dapatkannya, hal ini sebagaimana yang terkandung dalam ayat Al-Qur'an seperti berikut ini :

أَمْ مَنْ هُوَ قَانِتٌ آنَاءَ اللَّيْلِ سَاجِدًا وَقَائِمًا يَحْذَرُ الْآخِرَةَ وَيَرْجُو رَحْمَةَ رَبِّهِ قُلْ هَلْ يَسْتَوِي الَّذِينَ يَعْلَمُونَ وَالَّذِي لَا يَعْلَمُونَ إِنَّمَا يَتَذَكَّرُ أُولُو الْأَلْبَابِ

Artinya:

“(Apakah kamu hai orang musyrik yang lebih beruntung) ataukah orang yang beribadat di waktu-waktu malam dengan sujud dan berdiri, sedang ia takut kepada (azab) akhirat dan mengharapkan rahmat Tuhannya? Katakanlah: "Adakah sama orang-orang yang mengetahui dengan orang-orang yang tidak mengetahui?" Sesungguhnya orang yang berakallah yang dapat menerima pelajaran” (Qs. Az-zumar : 9)¹

Pendidikan bertujuan membantu peserta didik mempelajari berbagai hal yang belum diketahuinya untuk menumbuhkan dan mengembangkan potensi-potensi yang dimilikinya. Melalui pendidikan, manusia berusaha mengembangkan dirinya sehingga mampu menghadapi setiap perubahan yang terjadi akibat adanya kemajuan ilmu pengetahuan dan teknologi. Dalam upaya mencapai tujuan

¹ *Al-Qur'an dan Terjemahnya*, (Bandung:Jumanatul Ali-Art, 2007), h 459

pendidikan nasional, pemerintah telah menyelenggarakan perbaikan-perbaikan peningkatan mutu pendidikan pada berbagai jenis dan jenjang. Segala usaha dilakukan terutama dalam hal peninjauan faktor kurikulum. Penyempurnaan dan perubahan kurikulum adalah hal yang tidak asing lagi. Perubahan ini dilaksanakan karena tuntutan dan perkembangan pendidikan. Perbaikan dan perubahan dalam perkembangan mutu pendidikan harus banyak dilakukan utamanya mulai dari sekolah.

Pendidikan di sekolah menekankan pada pemberian pengalaman belajar secara langsung melalui penggunaan dan pengembangan keterampilan proses dan sikap ilmiah. Dalam pendidikan di sekolah, peserta didik diarahkan mencari tahu sendiri jawaban atas pertanyaan atau masalah sehingga dapat membantu peserta didik untuk memperoleh pemahaman yang lebih mendalam. Pendidikan sejauh ini masih didominasi oleh pandangan bahwa pengetahuan merupakan perangkat fakta-fakta yang harus dihafal. Salah satu masalah yang dihadapi di dunia pendidikan di sekolah adalah masalah lemahnya proses pembelajaran. Dalam proses pembelajaran, sikap anak kurang didorong untuk mengembangkan suatu kemampuan berpikir. Proses pembelajaran di dalam kelas diarahkan kepada kemampuan anak untuk menghafal informasi, otak anak dipaksa untuk mengingat dan menimbun berbagai informasi yang diingatnya itu untuk menghubungkannya dengan kehidupan sehari-hari.² Pembelajaran di kelas masih berfokus pada guru sebagai sumber utama pengetahuan. Muatan dan proses pembelajaran di sekolah selama ini menjadi miskin variasi, berbasis pada standar nasional yang kaku, dan diimplementasikan di sekolah atas dasar petunjuk-petunjuk yang serba detail. Di

² Yulian Putri, Suratno dan Iis Nur Aisyah, "Pengaruh Model Pembelajaran Inkuiri Terbimbing (Guided Inquiry) dengan Menggunakan Metode Eksperimen terhadap Aktivitas dan Hasil Belajar IPA Biologi Siswa Kelas VIII SMP Negeri 2 Maesan Bondowoso", Vol 4, no 2 (2012), h. 4. <https://www.google.co.id/jurnal.unej.ac.id/index.php/pancaran/article/view/1560> (10 Oktober 2016).

samping itu, peserta didik dievaluasi atas dasar akumulasi pengetahuan yang telah diperolehnya, sehingga lulusan hanya mampu menghafal tanpa memahami.³

Praktik pembelajaran sehari-hari di sekolah masih mengalami berbagai persoalan dengan perangkat pembelajaran yang digunakan untuk mengoperasikan jalannya pembelajaran. Diantara masalah itu misalnya banyak indikator dan tujuan pembelajaran yang dirumuskan oleh guru masih cenderung pada kemampuan kognisi, afeksi dan psikomotorik tingkat rendah, masih banyak guru menggunakan bahan ajar yang cenderung kognitivistik, pemanfaatan sumber dan media pembelajaran yang tersedia di lingkungan sekitar siswa belum optimal dan kurang menggunakan situasi kehidupan nyata, model pembelajaran konvensional yang kurang melibatkan siswa secara aktif masih banyak diterapkan oleh guru-guru sehingga kurang mampu memicu terjadinya proses pembelajaran yang aktif serta penilaian proses juga yang tidak berjalan optimal karena keterbatasan kemampuan dalam mengembangkan perangkat instrumen asesmen. Selain itu, masalah lain yang sering dijumpai adalah berbagai macam tes misalnya tes formatif dan sumatif yang diselenggarakan sekolah menggunakan soal yang tidak diuji validitas, reliabilitas, tingkat kesukaran dan daya bedanya karena keterbatasan kemampuan dan kemauan praktisi untuk mengembangkan instrumen tersebut.⁴ Oleh karena itu, pelaksana pendidikan harus melakukan inovasi, mengambil langkah pengembangan terutama pada perangkat pembelajaran yang merupakan komponen penting dalam terlaksananya pembelajaran di sekolah.

³ Yusmilah Halah, Sitti Saenab dan Syahrir Kasim, “Pengembangan Perangkat Pembelajaran Biologi Berbasis Pendekatan Saintifik pada Sistem Ekosistem bagi Siswa Sekolah Menengah Pertama”, *Journal of EST* vol 1, no 3 (2012), h. 3. <https://www.google.co.id/url?sa=t&source=web&rct=j&url=http://download.portalgaruda.org/article.php%3farticle%3D42042845pengembangan54%perangkat5764> (29 Oktober 2016).

⁴ Sa’dun Akbar, *Instrumen Perangkat Pembelajaran* (Bandung: Remaja Rosdakarya, 2015), h. 2.

Perangkat pembelajaran yang telah disusun diharapkan dapat memandu alur proses pembelajaran. Tersedianya rancangan dan rencana pembelajaran yang disusun dalam bentuk perangkat yang lengkap, diharapkan proses pembelajaran akan berlangsung efektif guna pencapaian tujuan pembelajaran, baik ranah pengetahuan dan kognitif, keterampilan, maupun sikap (sikap ilmiah).⁵ Seorang pendidik di sekolah seharusnya melakukan pembelajaran yang dapat melatih peserta didik agar berpikir logis, sistematis, kritis, kreatif, serta memiliki kemampuan bekerja sama dalam memahami konsep-konsep.

Berdasarkan hal tersebut di atas, dirancanglah sebuah perangkat pembelajaran yang dapat diterapkan dalam proses pembelajaran di kelas yang terdiri atas Rencana Pelaksanaan Pembelajaran (RPP), Lembar Kerja Peserta Didik (LKPD) dan instrumen penilaian. Tujuannya adalah untuk menganalisis proses pengembangan dan hasil pengembangan perangkat pembelajaran berbasis keterampilan informasi untuk meningkatkan kemampuan berpikir kreatif pada materi biologi peserta didik Sekolah Menengah Atas (SMA). Observasi yang telah dilakukan di SMA Negeri 10 Bulukumba menunjukkan bahwa informasi yang disampaikan selama proses pembelajaran yang berlangsung di kelas tidak sepenuhnya dapat diterima, diolah dan disampaikan dengan baik oleh peserta didik. Banyak peserta didik yang cerdas, namun tidak memiliki keberanian dalam menyampaikan informasi atau ilmu yang diketahuinya baik secara langsung melalui sebuah karya dengan baik. Untuk meningkatkan kualitas pembelajaran dan mengoptimalkan efektivitas proses pembelajaran, maka guru perlu melakukan

⁵ Ibrohim dkk, “*Pengembangan Perangkat Pembelajaran IPA-Biologi Berbasis Discoveri-Inkuiri dengan Sumber Belajar Potensi Lingkungan Lokal Kabupaten Pasuruan*”, *Diajurnal.fkip.ac.id* vol 1 (2016): h. 4. <http://index.php/prosbio/article/view/4997> (15 September 2016).

terobosan dan langkah-langkah untuk mengatasi permasalahan yang dihadapi. Salah satunya dengan melakukan pengembangan perangkat pembelajaran berbasis keterampilan informasi.

Keterampilan informasi yang dimaksud dalam penelitian ini adalah bagaimana peserta didik bisa mencari, menerima, mengolah, mengembangkan dan menyampaikan informasi yang diketahuinya kepada orang lain dan bisa dipahami dengan baik oleh orang lain. Pengembangan perangkat pembelajaran berbasis keterampilan informasi ini dilakukan pada mata pelajaran biologi materi tumbuhan paku (*Pteridophyta*). Materi tumbuhan paku akan mudah dipahami peserta didik dengan mengarahkan peserta didik untuk menemukan sendiri konsep, fakta dengan mengamati fenomena alam (tumbuhan di lingkungan sekitar) secara langsung. Materi tumbuhan paku dipilih sebagai materi yang akan diteliti dengan pertimbangan sangat mudah ditemukan di lingkungan sekolah karena mudah tumbuh terutama di tanah yang sedikit basah. Tumbuhan paku merupakan tanaman yang mudah tumbuh dimana saja kecuali pada tanah berpasir. Selain itu, tumbuhan paku yang kadang dianggap sebagai tumbuhan yang tidak memiliki fungsi apa-apa ternyata ada yang dapat dikonsumsi atau bahkan dibuat karya seperti *crop frame*.

B. Rumusan Masalah

Berdasarkan latar belakang masalah yang telah diuraikan di atas maka diuraikan permasalahan sebagai berikut :

1. Bagaimana mengembangkan perangkat pembelajaran berbasis keterampilan informasi dengan model Four-D?
2. Bagaimana tingkat validitas perangkat pembelajaran berbasis keterampilan informasi bahasan “Tumbuhan Paku” di kelas X SMA Negeri 10 Bulukumba yang dikembangkan peneliti ?

3. Bagaimana tingkat efektifitas perangkat pembelajaran berbasis keterampilan informasi pada pokok bahasan “Tumbuhan Paku” di kelas X SMA Negeri 10 Bulukumba yang dikembangkan peneliti ?
4. Apakah perangkat pembelajaran berbasis keterampilan informasi yang dikembangkan peneliti pada pokok bahasan “Tumbuhan Paku” di kelas X SMA Negeri 10 Bulukumba praktis digunakan dalam kegiatan pembelajaran di kelas ?

C. Tujuan Penelitian

Pada prinsipnya tujuan yang di ingin dicapai dalam penelitian ini adalah untuk menjawab permasalahan yang dirumuskan di atas, sebagai berikut :

1. Untuk mengetahui cara mengembangkan perangkat pembelajaran berbasis keterampilan informasi pada pokok bahasan “Tumbuhan Paku” di kelas X SMA Negeri 10 Bulukumba.
2. Untuk mengetahui validitas perangkat pembelajaran berbasis keterampilan informasi pada bahan ajar biologi pokok bahasan “Tumbuhan Paku” di kelas X SMA Negeri 10 Bulukumba yang dikembangkan peneliti.
3. Untuk mengetahui keefektifan perangkat pembelajaran berbasis keterampilan informasi pada bahan ajar biologi pokok bahasan “Tumbuhan Paku” di kelas X SMA Negeri 10 Bulukumba yang dikembangkan peneliti.
4. Untuk mengetahui kepraktisan perangkat pembelajaran berbasis keterampilan informasi pada bahan ajar biologi pokok bahasan “Tumbuhan Paku” di kelas X SMA Negeri 10 Bulukumba yang dikembangkan peneliti.

D. Manfaat Penelitian

Adapun manfaat yang diharapkan dihasil penelitian ini, anatara lain:

1. Sebagai umpan balik dalam rangka peningkatan mutu pendidikan secara umum dikalangan peserta didik kelas X SMA Negeri 10 Bulukumba.
2. Karya ini diharapkan dapat membantu terlaksananya proses pembelajaran yang menyenangkan di kelas X SMA Negeri10 Bulukumba.
3. Karya ini diharapkan dapat memberikan masukan, bahan informasi dan bahan praktis dari pihak-pihak tertentu yang ingin mengambil informasi dari penelitian ini.
4. Menambah khasanah perbendaharaan ilmu pengetahuan terutama dalam pendekatan proses pembelajaran di sekolah melalui pengembangan perangkat pembelajaran yang menghasilkan produk berupa Rencana Pelaksanaan Pembelajaran (RPP), Lembar Kerja Peserta Didik (LKPD) dan instrumen penilaian yang teruji kevalidan dan kepraktisannya.
5. Sebagai motivasi bagi semua guru atau pihak lain yang ingin mengembangkan perangkat pembelajaran berbasis keterampilan informasi pada materi lainnya.

E. Definisi Operasional Variabel

Untuk memperoleh gambaran yang jelas tentang variabel, serta untuk menghindari salah pengertian dalam penelitian ini, maka berikut dijelaskan batasan istilah yang digunakan peneliti ini, sebagai berikut:

1. Pengembangan perangkat pembelajaran

Pengembangan perangkat pembelajaran yang akan dilakukan adalah menghasilkan suatu produk yang dapat memberikan gambaran tentang perangkat pembelajaran yang digunakan dan dipersiapkan oleh guru dan peserta didik dalam proses pembelajaran di kelas pada pokok bahasan tumbuhan paku. Pengembangan

yang dilakukan bisa berupa modifikasi dari perangkat yang telah ada sebelumnya kemudian dikembangkan dengan bentuk lain atau bisa juga dengan menghasilkan sesuatu yang berbeda yang belum pernah ada sebelumnya. Perangkat pembelajaran yang akan dikembangkan adalah Rencana Pelaksanaan Pembelajaran (RPP), Lembar Kerja Peserta Didik (LKPD) dan instrumen penilaian (*assessment*).

Model penelitian pengembangan yang digunakan pada penelitian ini adalah model *four-D* yang di pandang sebagai model untuk pengembangan instruksional dengan tahapan *define, design, develop, dan disseminate* atau diadaptasikan menjadi model 4-P, yaitu pendefinisian, perancangan, pengembangan, dan penyebaran. Model 4-D dipilih berdasarkan pertimbangan bahwa model ini lebih jelas, lengkap, terarah, terstruktur, sistematis dan menuntun pengembang dari awal hingga proses akhir produk yang dihasilkan. Model ini terdiri dari empat tahap yaitu tahap pembatasan (*define*), tahap rancangan (*design*), tahap pengembangan (*develop*) dan tahap penyebaran (*disseminate*).

2. Definisi Keterampilan informasi

Keterampilan informasi merupakan kemampuan seseorang dalam memperoleh, mengembangkan, mengolah dan menyampaikan informasi.

BAB II

KAJIAN PUSTAKA

A. Penelitian Pengembangan

Penelitian adalah suatu kegiatan ilmiah untuk memperoleh pengetahuan yang benar mengenai suatu masalah. Pengetahuan yang dihasilkan oleh peneliti dapat berupa fakta, konsep, generalisasi dan teori. Pengetahuan memungkinkan manusia untuk meningkatkan kemampuan dalam mendeskripsikan, menjelaskan, meramalkan dan mengendalikan fenomena alam sekitarnya. Masalah yang dijawab melalui penelitian disebut masalah penelitian.⁶

Tujuan utama penelitian adalah menciptakan pengetahuan yang dapat diterapkan secara umum. Penelitian bertujuan untuk membangun basis pengetahuan masyarakat. Proses penelitian meliputi identifikasi masalah, rancangan penelitian, pengumpulan data, analisis data dan laporan. Produk yang dihasilkan dari sebuah penelitian adalah pengetahuan yang dapat digeneralisasikan dan memenuhi kriteria standar kecemerlangan ilmiah.⁷

Menurut Husen dalam I Made Tegeh, pengembangan adalah cara membuat tumbuh, secara teratur untuk menjadikan sesuatu lebih besar, lebih baik, lebih efektif dan sebagainya. Pengembangan adalah proses penerjemahan spesifikasi desain ke dalam bentuk fisik. Kawasan pengembangan mencakup banyak variasi teknologi yang digunakan dalam pembelajaran. Namun tidak berarti lepas dari teori dan praktik yang berhubungan dengan belajar dan desain. Misalnya, fokus kegiatan dalam kawasan pengembangan, tidak terlepas dari teori desain pesan, teori belajar, teori pemrosesan informasi dan lainnya. Tidak pula kawasan tersebut berfungsi bebas dalam penilaian, pengelolaan atau pemanfaatan,

⁶ Khalifah Mustami, *Metodologi Penelitian Pendidikan* (Yogyakarta: Aynat Publishing, 2013) h. 2-3.

⁷ I Made Tegeh, I Nyoman Jampel dan Ketut Pudjawan, *Model Penelitian Pengembangan* (Yogyakarta: Graha Ilmu, 2014), h. 2.

melainkan timbul karena dorongan teori dan desain dan harus tanggap terhadap tuntunan penilaian formatif dan praktik pemanfaatan serta kebutuhan pengelola.⁸

Pengembangan pembelajaran merupakan pendekatan sistem yang mencoba untuk mengaplikasikan secara ilmiah prinsip-prinsip perencanaan, desain, kreasi, penerapan dan evaluasi keaktifan serta keefesiensi pembelajaran.⁹ Kawasan pengembangan dapat dijelaskan dengan adanya pesan yang didorong oleh isi, strategi pembelajaran yang didorong oleh teori dan manifestasi dari teknologi perangkat keras, perangkat lunak dan bahan pembelajaran. Kawasan pengembangan dapat diorganisasikan dalam empat kategori yaitu teknologi cetak (yang menyediakan landasan untuk kategori yang lain), teknologi audiovisual, teknologi komputer dan teknologi terpadu. Karena kawasan pengembangan mencakup fungsi-fungsi desain, produksi dan penyampaian, maka suatu bahan dapat didesain dengan menggunakan satu jenis teknologi, diproduksi dengan menggunakan yang lain dan disampaikan menggunakan yang lain juga.¹⁰

Penelitian dan pengembangan atau *Research and Development* (R and D) atau sering disebut “Pengembangan” adalah strategi atau metode penelitian yang cukup ampuh untuk memperbaiki praktik pembelajaran. Model pengembangan 4-D (*Four-D*) merupakan model pengembangan perangkat pembelajaran. Model ini dikembangkan oleh S. Thagarajan, Dorothy S. Semmel, dan Melvyn I. Semmel. Model pengembangan 4-D terdiri atas 4 tahap utama yaitu: (1) *Define* (Pembatasan), (2) *Design* (Perancangan), (3) *Develop* (Pengembangan) dan *Disseminate* (Penyebaran), atau diadaptasi Model 4-P, yaitu Pendefinisian,

⁸I Made Tegeh, I Nyoman Jampel dan Ketut Pudjawan, *Model Penelitian Pengembangan* (Yogyakarta: Graha Ilmu, 2014), h. 4.

⁹I Made Tegeh, I Nyoman Jampel dan Ketut Pudjawan, *Model Penelitian Pengembangan* (Yogyakarta: Graha Ilmu, 2014), h. 5.

¹⁰I Made Tegeh, I Nyoman Jampel dan Ketut Pudjawan, *Model Penelitian Pengembangan* (Yogyakarta: Graha Ilmu, 2014), h. 6.

Perancangan, Pengembangan, dan Penyebaran. Secara garis besar keempat tahap pengembangan model 4-D menurut Trianto dalam Veronica :

1. Tahap Pendefinisian (*Define*).

Tujuan tahap pendefinisian adalah menentapkan dan mendefinisikan syarat-syarat pembelajaran diawali dengan analisis tujuan dari batasan materi yang dikembangkan perangkatnya. Tahap pendefinisian meliputi 5 langkah pokok, yaitu:

- a. analisis ujung depan
- b. analisis peserta didik
- c. analisis tugas
- d. analisis konsep
- e. perumusan tujuan pembelajaran.

2. Tahap Perencanaan (*Design*)

- a. Tujuan tahap perencanaan adalah menyiapkan prototipe perangkat pembelajaran. Tahap perencanaan terdiri dari empat langkah yaitu penyusunan tes acuan patokan, merupakan langkah awal yang menghubungkan antara tahap *define* dan tahap *design*. Tes disusun berdasarkan hasil perumusan Tujuan Pembelajaran Khusus (Kompetensi Dasar dalam kurikulum 2013). Tes ini merupakan suatu alat mengukur terjadinya perubahan tingkah laku pada diri siswa setelah kegiatan belajar mengajar.
- b. Pemilihan media yang sesuai tujuan untuk menyampaikan materi pelajaran.
- c. Pemilihan format. Pemilihan format dapat dilakukan dengan mengkaji format-format perangkat yang sudah ada dan yang dikembangkan di negara-negara yang lebih maju.

3. Tahap Pengembangan (*Develop*).

Tujuan tahap pengembangan adalah untuk menghasilkan perangkat pembelajaran yang sudah direvisi berdasarkan masukan dari pakar. Tahap pengembangan meliputi:

- a. validasi perangkat oleh para pakar diikuti dengan revisi.
- b. simulasi yaitu kegiatan mengoperasionalkan rencana pengajaran.
- c. uji coba terbatas dengan siswa yang sesungguhnya hasil validasi dan simulasi digunakan sebagai dasar revisi.

Langkah berikutnya adalah uji coba lebih lanjut dengan siswa yang sesuai dengan kelas sesungguhnya.

4. Tahap penyebaran (*Disseminate*).

Tujuan tahap penyebaran merupakan tahap penggunaan perangkat yang telah dikembangkan pada skala yang lebih luas misalnya di kelas lain, di sekolah lain, oleh guru yang lain. Tujuan lain adalah untuk menguji efektivitas penggunaan perangkat di dalam kegiatan belajar mengajar.¹¹

B. Perangkat Pembelajaran

Pembelajaran adalah suatu proses dimana lingkungan seseorang secara sengaja dikelola untuk memungkinkan terjadinya belajar pada diri sendiri. Pembelajaran merupakan set-set khusus pendidikan. Pembelajaran adalah suatu proses yang dilaksanakan secara sistematis dimana setiap komponen saling berpengaruh. Pembelajaran merupakan seperangkat peristiwa yang mempengaruhi terjadinya proses belajar mengajar. Dalam proses secara implisit terdapat kegiatan memilih, menetapkan dan mengembangkan metode untuk mencapai hasil pembelajaran yang diinginkan.¹²

¹¹ Veronica, *Pengembangan Perangkat Pembelajaran Unsur Logam untuk SMA/MA Kelas XII Semester 1* (Universitas Negeri Yogyakarta: Yogyakarta, 2012), h. 11-14.

¹² Abd Haling, dkk, *Belajar dan Pembelajaran* (Makassar: Badan Penerbit Universitas Negeri Makassar, 2007), h. 14.

1. Silabus

Istilah silabus dapat didefinisikan sebagai garis besar ringkasan, ikhtisar, atau pokok-pokok isi atau materi pelajaran. Silabus adalah rencana pelajaran pada suatu dan atau kelompok mata pelajaran dengan tema tertentu yang mencakup standar kompetensi, kompetensi dasar materi pembelajaran, kegiatan pembelajaran, indikator, penilaian, alokasi waktu dan sumber belajar. Isinya memuat penjabaran standar kompetensi dan kompetensi dasar ke dalam materi pembelajaran, kegiatan pembelajaran dan indikator pencapaian kompetensi untuk penilaian.¹³ Silabus memuat seperangkat rencana serta pengaturan pelaksanaan pembelajaran dan penilaian yang disusun secara sistematis memuat komponen-komponen yang saling berkaitan untuk mencapai penguasaan kompetensi dasar.¹⁴ rancangan pembelajaran yang berisi rencana bahan, sebagai hasil seleksi, pengelompokan, pengurutan dan penyajian materi kurikulum yang dipertimbangkan berdasarkan ciri dan kebutuhan daerah setempat.

Departemen Pendidikan Nasional menyatakan bahwa silabus adalah rencana pembelajaran pada satu atau kelompok mata pelajaran tema tertentu yang mencakup standar kompetensi, kompetensi dasar, materi pembelajaran, kegiatan pembelajaran, indikator pencapaian kompetensi, penilaian, alokasi waktu dan sumber belajar.¹⁵ Silabus bermanfaat sebagai pedoman dalam pengembangan pembelajaran, seperti pembuatan rencana pembelajaran, pengelolaan kegiatan pembelajaran dan pengembangan sistem penilaian. Artinya, silabus merupakan sumber pokok dalam penyusunan rencana pembelajaran untuk satu standar

¹³ Sulastriningsih Djumingin dan Syamsudduha, *Perencanaan Pembelajaran Bahasa dan Sastra Indonesia Berbasis Kurikulum Tingkat Satuan Pendidikan (KTSP)* (Makassar :Badan Penerbit Universitas Negeri Makassar, 2009), h. 127-128.

¹⁴ Abdul Majid, *Perencanaan Pembelajaran Mengembangkan Standar Kompetensi Guru* (Bandung: PT Remaja Rosdakarya, 2008), h. 39.

¹⁵ Sa'dun Akbar, *Instrumen Perangkat Pembelajaran* (Bandung : Remaja Rosdakarya, 2015), h. 7-8.

kompetensi maupun satu kompetensi dasar. Silabus bermanfaat sebagai pedoman untuk merencanakan pengelolaan kegiatan belajar secara klasikal, kelompok kecil, atau pembelajaran secara individual. Kegiatan pembelajaran yang dipilih juga akan mengacu pada sumber, media, bahan atau materi yang telah ditetapkan pada silabus. Silabus dapat digunakan untuk mengembangkan sistem penilaian. Oleh karena itu, relevansi antara unsur-unsur yang terdapat dalam silabus seharusnya direncanakan secara matang agar pembelajaran dapat mencapai hasil yang maksimal.¹⁶

Tahap-tahap pengembangan silabus, sebagai berikut :

- a. Perencanaan, tim yang bertugas untuk menyusun silabus terlebih dahulu perlu mengumpulkan informasi dan mempersiapkan kepustakaan atau referensi yang sesuai untuk mengembangkan silabus.
- b. Pelaksanaan, penyusun silabus perlu memahami semua perangkat yang berhubungan dengan penyusunan silabus, seperti standar isi, yang berhubungan dengan mata pelajaran yang bersangkutan.
- c. Perbaikan, buram silabus perlu dikaji ulang sebelum digunakan dalam kegiatan pembelajaran.
- d. Pemantapan, masukan dari pengkajian ulang dapat dijadikan bahan pertimbangan untuk memperbaiki buram.
- e. Penilaian silabus, penilaian pelaksanaan silabus perlu dilakukan secara berkala dengan menggunakan model-model penilaian kurikulum.¹⁷

¹⁶Sulastriningsih Djumingin dan Syamsudduha, *Perencanaan Pembelajaran Bahasa dan Sastra Indonesia Berbasis Kurikulum Tingkat Satuan Pendidikan (KTSP)* (Makassar :Badan Penerbit Universitas Negeri Makassar, 2009), h. 130.

¹⁷ Sulastriningsih Djumingin dan Syamsudduha, *Perencanaan Pembelajaran Bahasa dan Sastra Indonesia Berbasis Kurikulum Tingkat Satuan Pendidikan (KTSP)* (Makassar :Badan Penerbit Universitas Negeri Makassar, 2009), h. 140-141.

Langkah-langkah yang dilakukan dalam pengembangan silabus, sebagai berikut:

- a. Mengkaji Standar Kompetensi (SK) dan Kompetensi Dasar (KD) .
- b. Mengidentifikasi materi pokok pembelajaran yang menunjang pencapaian kompetensi dasar.
- c. Mengembangkan kegiatan pembelajaran. Kegiatan pembelajaran dirancang untuk memberikan pengalaman belajar yang melibatkan proses mental dan fisik melalui interaksi antara peserta didik, peserta didik dengan guru, lingkungan dan sumber belajar lainnya dalam rangka pencapaian kompetensi dasar. Rumusan pernyataan dalam kegiatan pembelajaran minimal mengandung dua unsur yang mencerminkan pengelolaan pengalaman belajar peserta didik, yaitu kegiatan peserta didik dan materi.
- d. Merumuskan indikator pencapaian kompetensi. Indikator adalah penandaan pencapaian kompetensi dasar yang ditandai oleh perubahan perilaku yang dapat diukur yang mencakup sikap, pengetahuan dan keterampilan.
- e. Menentukan jenis penilaian. Penilaian pencapaian kompetensi dasar peserta didik dilakukan berdasarkan indikator. Penilaian dapat dilakukan dengan menggunakan tes dan non-tes. Dalam bentuk tertulis maupun lisan, pengamatan kinerja, pengukuran sikap, penilaian hasil karya berupa tugas, proyek atau produk, penggunaan portofolio dan penilaian diri. Penilaian merupakan serangkaian kegiatan untuk memperoleh, menganalisis dan menafsirkan data tentang proses dan hasil belajar peserta didik yang dilakukan secara sistematis dan berkesinambungan sehingga menjadi informasi yang bermakna dalam pengambilan keputusan.

- f. Menentukan alokasi waktu. Alokasi waktu yang dicantumkan dalam silabus merupakan perkiraan waktu rerata untuk menguasai kompetensi dasar yang dibutuhkan oleh peserta didik yang beragam.
- g. Menentukan sumber belajar. Sumber belajar adalah rujukan, objek atau bahan yang digunakan untuk kegiatan pembelajaran berupa media cetak dan elektronik, narasumber, serta lingkungan fisik, alam, sosial dan budaya. Penentuan sumber belajar didasarkan pada standar kompetensi dan kompetensi dasar serta materi pokok pembelajaran.¹⁸

2. Rencana Pelaksanaan Pembelajaran (RPP)

Rencana Pelaksanaan Pembelajaran (RPP) adalah penjabaran silabus kedalam unit-unit atau satuan kegiatan pembelajaran untuk dilaksanakan di kelas dan di dalamnya memuat rencana operasional pembelajaran yang memuat beberapa indikator yang terkait untuk dilaksanakan dalam satu atau beberapa kali pertemuan di kelas.¹⁹ Rencana pelaksanaan pembelajaran dikembangkan dari silabus dengan memperhatikan buku peserta didik dan buku guru yang sudah disiapkan oleh Kementerian Pendidikan dan Kebudayaan.²⁰ RPP bisa digunakan sebagai perencanaan jangka pendek untuk memperkirakan atau memproyeksikan apa yang akan dilakukan dalam pembelajaran. Beberapa prinsip penyusunan Rencana Pelaksanaan Pembelajaran (RPP) ialah memperhatikan perbedaan individu peserta didik, mendorong partisipasi aktif peserta didik, mengembangkan budaya

¹⁸ Susanto, *Pengembangan KTSP dengan Perspektif Manajemen Visi* (Surabaya : MataPena, 2007), h. 167.

¹⁹ Susanto, *Pengembangan KTSP dengan Perspektif Manajemen Visi* (Surabaya : MataPena, 2007), h. 167.

²⁰ Misykat Malik Ibrahim. *Implementasi Kurikulum 2013 Rekonstruksi Kompetensi, Revolusi Pembelajaran dan Reformasi Penilaian* (Makassar: Alauddin University Press, 2013), h. 127.

membaca dan menulis, memberikan umpan balik dan tindak lanjut, keterkaitan dan keterpaduan dan menerapkan teknologi informasi dan komunikasi.²¹

Pengembangan RPP pada dasarnya adalah upaya untuk memperjelas silabus ke dalam rencana tindakan yang jelas dan rinci serta isinya hendaknya benar-benar dapat digunakan sebagai pegangan guru memulai kegiatan, mengisi kegiatan dan mengukur hasil pembelajaran serta melakukan evaluasi.²²

Komponen Rencana Pelaksanaan Pembelajaran meliputi :

- a. Identitas mata pelajaran (di dalamnya mencakup satuan pendidikan, kelas, semester, mata pelajaran atau tema dan jumlah pertemuan).
- b. Standar Kompetensi
- c. Kompetensi Dasar
- d. Tujuan pembelajaran yang mengandung unsur ABCD (*Audience, Behavior, Condition, and Degree*).
- e. Materi ajar atau substansi materi
- f. Alokasi waktu
- g. Metode pembelajaran
- h. Kegiatan pembelajaran berisi pengalaman belajar terbagi dalam kegiatan awal, kegiatan inti dan di dalamnya terdapat eksplorasi, elaborasi dan konfirmasi serta kegiatan akhir.
- i. Indikator pencapaian kompetensi, penilaian hasil belajar
- j. Sumber belajar²³

²¹ Sa'dun Akbar, *Instrumen Perangkat Pembelajaran* (Bandung : Remaja Rosdakarya 2013), h. 142.

²² Susanto, *Pengembangan KTSP dengan Perspektif Manajemen Visi* (Surabaya:Matapena, 2007), h. 69.

²³ Sa'dun Akbar, "Instrumen Perangkat Pembelajaran", (Bandung : Remaja Rosdakarya, 2015), hlm 142

Pelaksanaan pembelajaran sering disebut sebagai kegiatan pembelajaran yang merupakan implementasi dari RPP yang berisi pengalaman belajar peserta didik. Kegiatan pembelajaran meliputi :

a. Kegiatan Awal

Kegiatan awal berisi penyiapan peserta didik untuk mengikuti pembelajaran, apersepsi, menjelaskan tujuan pembelajaran dan menjelaskan cakupan materi.

b. Kegiatan inti

Kegiatan inti berisi proses pembelajaran atau pengalaman belajar untuk mencapai kompetensi dasar. Kegiatan inti dilakukan secara interaktif, inspiratif, menyenangkan, menantang dan memotivasi peserta didik untuk berpartisipasi aktif serta memberikan ruang yang cukup bagi prakarsa, kreativitas dan kemandirian sesuai bakat, minat dan perkembangan fisik dan psikologi peserta didik. Di bagian inti disajikan eksplorasi, elaborasi dan konfirmasi.

c. Kegiatan Penutup

Kegiatan penutup dilakukan dengan cara guru bersama-sama peserta didik merangkum dan menyimpulkan, melakukan penilaian atau refleksi terhadap kegiatan yang sudah dilakukan, memberikan umpan balik terhadap proses dan hasil pembelajaran, menyampaikan pesan moral, merencanakan kegiatan tindak lanjut dan menyampaikan rencana pembelajaran berikutnya.²⁴

Pengembangan rencana pelaksanaan pembelajaran harus disusun secara sistematis, utuh dan menyeluruh, dengan beberapa kemungkinan penyesuaian dalam situasi pembelajaran yang aktual. Rencana pelaksanaan pembelajaran berfungsi untuk mengefektifkan proses pembelajaran sesuai dengan yang direncanakan. Materi standar yang dikembangkan dan dijadikan bahan kajian oleh

²⁴ Sulastriningsih Djumingin dan Syamsudduha, *Perencanaan Pembelajaran Bahasa dan Sastra Indonesia Berbasis Kurikulum Tingkat Satuan Pendidikan (KTSP)* (Makassar :Badan Penerbit Universitas Negeri Makassar, 2009), h. 127.

peserta didik harus disesuaikan dengan kebutuhan dan kemampuannya, mengandung nilai fungsional, praktis serta disesuaikan dengan kondisi dan kebutuhan lingkungan, sekolah dan daerah. Terdapat prinsip pengembangan Rencana Pelaksanaan Pembelajaran (RPP) yaitu :

- a. Kompetensi yang dirumuskan dalam rencana pelaksanaan pembelajaran harus jelas, makin konkrit kompetensi makin mudah diamati dan makin cepat kegiatan-kegiatan yang harus dilakukan untuk membentuk kompetensi tersebut.
- b. Rencana Pelaksanaan Pembelajaran harus sederhana dan fleksibel serta dapat dilaksanakan dalam kegiatan pembelajaran dan pembentukan kompetensi peserta didik.
- c. Kegiatan yang disusun dan dikembangkan dalam rencana pelaksanaan pembelajaran harus menunjang dan sesuai dengan kompetensi dasar yang akan diwujudkan.
- d. Rencana pelaksanaan pembelajaran yang dikembangkan harus utuh dan menyeluruh serta jelas pencapaiannya.
- e. Harus ada koordinasi antar komponen pelaksana program di sekolah, terutama apabila pembelajaran dilaksanakan secara tim (*team teaching*) atau dilaksanakan di luar kelas.²⁵

Cara pengembangan Rencana Pelaksanaan Pembelajaran dapat mengikuti langkah-langkah sebagai berikut :

- a. Mengisi kolom identitas.
- b. Menentukan alokasi waktu yang dibutuhkan untuk pertemuan yang telah ditetapkan.

²⁵ Sulastriningsih Djumingin dan Syamsudduha, *Perencanaan Pembelajaran Bahasa dan Sastra Indonesia Berbasis Kurikulum Tingkat Satuan Pendidikan (KTSP)* (Makassar :Badan Penerbit Universitas Negeri Makassar, 2009), h. 127-128.

- c. Menentukan standar kompetensi dan kompetensi dasar serta indikator yang akan digunakan yang terdapat pada silabus yang telah dirumuskan.
- d. Merumuskan tujuan pembelajaran berdasarkan standar kompetensi dan kompetensi dasar serta indikator yang telah ditentukan.
- e. Mengidentifikasi materi standar berdasarkan materi pokok/ pembelajaran yang terdapat dalam silabus. Materi standar merupakan uraian dari materi pokok pembelajaran.
- f. Menentukan metode pembelajaran yang akan digunakan.
- g. Merumuskan langkah-langkah pembelajaran yang terdiri dari kegiatan awal, inti dan akhir.
- h. Menentukan sumber belajar yang digunakan.
- i. Menyusun kriteria penilaian, lembar pengamatan, contoh soal dan teknik penskoran.²⁶

3. Bahan Ajar

Bahan ajar merupakan seperangkat materi yang disusun secara sistematis sehingga tercipta lingkungan/suasana yang memungkinkan peserta didik belajar dengan baik. Dengan demikian, bentuk bahan ajar paling tidak dapat dikelompokkan menjadi empat yaitu bahan cetak, bahan ajar dengar, bahan ajar pandang dan bahan ajar interaktif. Bahan yang dimaksud bisa berupa bahan tertulis maupun bahan tidak tertulis.²⁷

Salah satu bahan ajar yaitu lembar kerja peserta didik merupakan panduan peserta didik yang digunakan untuk melakukan kegiatan penyelidikan atau pemecahan masalah. Lembar kerja peserta didik dapat berupa panduan untuk

²⁶ Sulastriningsih Djumingin dan Syamsudduha, *Perencanaan Pembelajaran Bahasa dan Sastra Indonesia Berbasis Kurikulum Tingkat Satuan Pendidikan (KTSP)* (Makassar :Badan Penerbit Universitas Negeri Makassar, 2009), h. 198.

²⁷ Abdul Majid , *Perencanaan Pembelajaran Mengembangkan Standar Kompetensi Guru*, h. 173-174.

latihan pengembangan aspek kognitif maupun panduan untuk pengembangan semua aspek pembelajaran dalam bentuk panduan eksperimen atau demonstrasi. Lembar kegiatan peserta didik memuat sekumpulan kegiatan mendasar yang harus dilakukan oleh siswa untuk memaksimalkan pemahaman dalam upaya pembentukan kemampuan dasar sesuai indikator pencapaian hasil belajar yang harus ditempuh. Komponen-komponen Lembar Kerja Peserta Didik (LKPD) meliputi judul eksperimen, teori singkat tentang materi, alat dan bahan, prosedur eksperimen, data pengamatan serta pertanyaan dan kesimpulan untuk bahan diskusi.²⁸

a. Sumber Belajar

Slameto dalam Abd Haling menyatakan bahwa belajar pada manusia merupakan suatu proses psikologis yang berlangsung dalam interaksi aktif subjek dengan lingkungan dan menghasilkan perubahan-perubahan dalam pengetahuan, keterampilan dan sikap yang bersifat konstan/ menetap.²⁹ Menurut Januszewski dan Molenda Safei, istilah sumber belajar dipahami sebagai perangkat, bahan (material), peralatan, pengaturan dan orang dimana pembelajar dapat berinteraksi dengannya yang bertujuan untuk memfasilitasi belajar dan memperbaiki kinerja. Sedangkan menurut Seels dan Richey dalam Safei, sumber belajar adalah sumber-sumber yang mendukung belajar termasuk sistem penunjang, materi dan lingkungan pembelajaran. Sumber yang dimaksud tidak hanya terbatas pada peralatan dan bahan yang digunakan dalam proses belajar mengajar, melainkan juga orang, anggaran (*budget*) dan fasilitas. Sumber belajar mencakup segala yang

²⁸Trianto, *Mendesain Model Pembelajaran Unovatif-Progresif* (Jakarta: Kencana Prenada Media Group), h. 223.

²⁹ Abd Haling dkk, *Belajar dan Pembelajaran* (Makassar: Badan Penerbit Universitas Negeri Makassar, 2007), h. 1-2.

tersedia untuk membantu individu belajar dan menunjukkan kemampuan dan kompetensinya.³⁰

Sumber belajar merupakan salah satu komponen dalam kegiatan belajar yang memungkinkan individu memperoleh pengetahuan, kemampuan, sikap, keyakinan, emosi dan perasaan. Fungsinya yaitu memberikan pengalaman belajar dan tanpa sumber belajar maka tidak mungkin dapat terlaksana proses belajar dengan baik. Sumber belajar dapat dirumuskan sebagai sesuatu yang dipergunakan untuk mendukung dan memudahkan terjadinya proses belajar.³¹

Sumber belajar yang digunakan dalam belajar berbasis aneka sumber selain orang melalui kata-kata dan perilakunya juga dapat menggunakan paket multimedia, belajar berbantu komputer, dan belajar berbasis komputer. Belajar berbasis aneka sumber tidak dapat diartikan secara kaku dan terbatas hanya untuk proses belajar ketika pembelajaran tidak hadir bersama pembelajar seperti dalam belajar jarak jauh dan dalam belajar dengan metode campuran tetapi dapat dipergunakan secara fleksibel disesuaikan dengan situasi dalam keperluan.³²

Sumber belajar ditetapkan sebagai informasi yang disajikan dan disimpan dalam berbagai bentuk media, yang dapat membantu siswa dalam belajar sebagai perwujudan dari kurikulum. Bentuknya tidak terbatas apakah dalam bentuk cetakan, video, format perangkat lunak atau kombinasi dari berbagai format yang dapat digunakan oleh siswa ataupun guru. Dengan demikian, sumber belajar juga diartikan sebagai segala tempat atau lingkungan sekitar, benda, dan orang yang

³⁰ Safei, *Teknologi Pembelajaran* (Makassar : Alauddin University Press, 2013), h. 20.

³¹ Sitepu, *Pengembangan Sumber Belajar* (Jakarta : PT RajaGrafindo Persada, 2014), h. 18.

³² Sitepu, *Pengembangan Sumber Belajar* (Jakarta : PT RajaGrafindo Persada, 2014), h. 41.

mengandung informasi dapat digunakan sebagai wahana bagi peserta didik untuk melakukan proses perubahan tingkah laku.³³

b. Media Pembelajaran

Media adalah pengantar pesan dari pengirim ke penerima pesan, dengan demikian media merupakan wahana penyalur informasi belajar atau penyalur pesan.³⁴ Rossi dan Breidle dalam Sanjana mengemukakan bahwa media pembelajaran adalah seluruh alat dan bahan yang dapat dipakai untuk tujuan pendidikan seperti radio, televisi, buku, koran, majalah dan sebagainya.³⁵

Perkembangan awal istilah media pembelajaran hanyalah berkisar guru, kapur tulis dan buku paket. Sekarang ini media pembelajaran lebih cenderung dipandang sebagai alat untuk menyampaikan pembelajaran. Reiser dan Dempsey dalam Safei memandang media pembelajaran sebagai peralatan fisik untuk menyajikan pembelajaran kepada peserta didik. Media pembelajaran mencakup semua peralatan fisik dan materi yang digunakan oleh instruktur, dosen, guru, tutor atau pendidik lainnya dalam melaksanakan pembelajaran dan memfasilitasi tercapainya tujuan pembelajaran. Scanlan dalam Safei (2013), menyatakan bahwa media pembelajaran mencakup media tradisional yang terdiri atas kapur tulis, handaout, diagram, slide, overhead, objek nyata dan rekaman video, atau film dan media mutakhir seperti computer, DVD, CD-ROM, Internet dan konferensi video interaktif.³⁶

³³ Abdul Majid, *Perencanaan Pembelajaran Mengembangkan Standar Kompetensi Guru*, h. 170.

³⁴ Rusman, dkk, *Pembelajaran berbasis teknologi informasi dan komunikasi* (Cet. III; Jakarta: PT Rajagrafindo Persada, 2013), h. 168.

³⁵ Wina Sanjana, *Perencanaan dan Desain Sistem Pembelajaran* (Jakarta: Kencana Prenadamedia Group, 2013), h. 58.

³⁶ Safei, *Teknologi Pembelajaran* (Makassar : Alauddin University Press, 2013), h. 18.

Gagne dan Briggs dalam Safei menyatakan bahwa sebenarnya penyebutan media yang digunakan dalam media pembelajaran itu tidak memiliki makna yang standar. Kadang-kadang media merujuk pada istilah-istilah di bawah ini :

- 1) *Sensory mode*, yaitu alat indera yang di dorong oleh pesan-pesan pembelajaran (mata, telinga, hidung, kulit).
- 2) *Channel of Communication*, yaitu alat indera yang digunakan dalam suatu komunikasi (visual, auditori, alat peraba, kinestetik, alat penciuman).
- 3) *Type of Stimulus*, yaitu peralatan tapi bukan mekanisme komunikasi, yaitu kata-kata lisan (suara asli atau rekaman), penyajian data (yang ditulis dalam buku atau yang masih tertulis di papan tulis), gambar bergerak (video atau film).
- 4) Media yaitu, peralatan fisik komunikasi (buku, bahan cetak seperti modul, naskah yang diprogramkan, computer, slide, film, video dan media elektronik lainnya).³⁷

Media pembelajaran adalah peralatan fisik apa saja (bahan cetak, teks, objek nyata, audio, visual, video, internet dan berbagai media interaktif yang menggunakan DVD dan CD-ROM) yang didesain secara terencana dan sistematis untuk menyampaikan pesan-pesan pembelajaran dengan maksud menciptakan kondisi belajar yang efektif dan efisien. Semua peralatan termasuk barang bekas yang dirancang untuk kebutuhan pembelajaran disebut sebagai media pembelajaran. Media pembelajaran adalah semua perangkat lunak (*software*) dan perangkat keras (*hardware*) yang berfungsi sebagai peralatan yang digunakan untuk menyalurkan pesan-pesan pembelajaran dari pengirim pesan kepada penerima pesan sehingga dapat merangsang pikiran, perasaan, perhatian dan minat peserta didik sehingga terjadi efektivitas dan efisiensi pembelajaran.³⁸

³⁷ Safei, *Teknologi Pembelajaran* (Makassar : Alauddin University Press, 2013), h. 18-19

³⁸ Safei, *Teknologi Pembelajaran* (Makassar : Alauddin University Press, 2013), h. 19-20

Prinsip pokok yang harus diperhatikan dalam penggunaan media pada konsep kegiatan belajar mengajar adalah bahwa media yang digunakan untuk mempermudah siswa digunakan dan diarahkan untuk mempermudah siswa belajar dalam upaya memahami materi pelajaran. Dengan demikian, penggunaan media harus dipandang dari sudut kebutuhan siswa. Hal ini perlu ditekankan sebab sering media dipersiapkan hanya dilihat dari sudut kepentingan guru. Agar media pembelajaran benar-benar digunakan untuk membelajarkan siswa, maka ada sejumlah prinsip yang harus diperhatikan, diantaranya:

- 1) Media yang digunakan oleh guru harus sesuai dan diarahkan untuk mencapai tujuan pembelajaran.
 - 2) Media yang digunakan harus sesuai dengan materi pembelajaran.
 - 3) Media pembelajaran harus sesuai dengan minat, kebutuhan dan kondisi siswa.
 - 4) Media yang digunakan harus memerhatikan efektivitas dan efisien.
 - 5) Media yang digunakan harus sesuai dengan kemampuan guru dalam mengoperasikannya.
 - 6) Penilaian hasil belajar.³⁹
- c. Penilaian Hasil Belajar

Istilah penilaian dalam bahasa Inggris dikenal istilah *assessment*. Hart dalam Syamsudduha menyatakan bahwa istilah asesmen (kata serapan dari *assessment*) didefinisikan sebagai proses pengumpulan, pelaporan dan penggunaan informasi tentang hasil belajar peserta didik yang diperoleh melalui pengukuran untuk menganalisis atau menjelaskan untuk kerja/kinerja atau prestasi kerja peserta didik dalam mengerjakan tugas-tugas terkait. Istilah asesmen berbeda dengan evaluasi yaitu proses pemberian, penafsiran dan keputusan atas suatu

³⁹ Wina Sanjana, *Perencanaan dan Desain Sistem Pembelajaran* (Jakarta: Kencana Prenadamedia Group, 2013), h. 226-227.

informasi. ⁴⁰Arikunto dalam Syamsudduha menyatakan bahwa penilaian merupakan suatu kegiatan pengambilan keputusan terhadap sesuatu dengan ukuran baik buruk, atau bersifat kualitatif, sedangkan evaluasi meliputi kedua langkah mengukur dan menilai.⁴¹

Hasil belajar merupakan wujud pencapaian peserta didik, sekaligus merupakan lembaga keberhasilan pendidikan dalam pembelajaran peserta didik. Tes hasil belajar kadang-kadang disebut juga tes prestasi belajar. Tes hasil belajar merupakan salah satu tipe instrumen yang digunakan untuk mengumpulkan data tentang kemajuan dan memberikan penilaian peserta didik dalam belajar. Tes hasil belajar dilakukan bukan hanya di akhir semester saja melainkan juga dalam semester, tengah catur wulan dan catur wulan maupun di akhir tahun ajaran. Karena itu asesmen hasil belajar telah dimulai sejak seseorang mulai berinteraksi dalam kegiatan belajar sampai dengan akhir belajar. Asesmen hasil belajar mempunyai hubungan timbal balik dengan hasil belajar dan kegiatan pembelajaran⁴²

Hasil belajar menurut Benyamin S. Bloom dalam Syamsudduha yang dikenal dengan istilah taksonomi Bloom dikelompokkan dalam tiga aspek yaitu:

- 1) Aspek kognitif adalah aspek yang berkaitan dengan kemampuan berpikir. Aspek kognitif terdiri dari enam jenjang atau tingkatan disusun seperti anak tangga dalam arti bahwa jenjang pertama merupakan tingkat berpikir rendah. Adapun jenjangnya yaitu pengetahuan, pemahaman, aplikasi, analisis, sintesis dan evaluasi.

⁴⁰ Syamsudduha, *Penilaian Berbasis Kelas* (Yogyakarta: Aynat Publishing, 2014), h. 5-6.

⁴¹ Syamsudduha, *Penilaian Berbasis Kelas* (Yogyakarta: Aynat Publishing, 2014), h. 6.

⁴² Muri Yusud, *Assesment dan Evaluasi Pendidikan* (Jakarta: Prenada media Group, 2015), h. 182.

- 2) Aspek afektif adalah hasil belajar yang berkaitan dengan internalisasi sikap yang menunjuk kearah pertumbuhan batiniah dan terjadi bila peserta didik menjadi sadar tentang nilai yang diterima, kemudian mengambil sikap sehingga menjadi bagian dari dirinya dalam membentuk nilai dan menentukan tingkah laku. Hasil belajar inilah yang harus diperhatikan dalam pembelajaran, bahkan jenis hasil belajar ini tidak kalah penting dibandingkan dengan jenis hasil belajar kognitif dan psikomotorik. Hasil belajar afektif terdiri dari kemauan menerima, menanggapi, memberikan penilaian, mengatur atau mengorganisasikan dan karakterisasi dengan nilai atau nilai kompleks.
- 3) Aspek psikomotor menurut Nana Sudjana dalam Syamdduha, adalah hasil belajar yang berkaitan dengan keterampilan motorik dan kemampuan bertindak individu. Oemar Hamalik dalam Syamsudduha hasil belajar psikomotor menunjukkan pada gerakan-gerakan jasmaniah yang dapat berupa pola-pola gerakan atau keterampilan fisik yang khusus atau urutan keterampilan. Hasil belajar psikomotor juga berjenjang dimana ada enam tingkatan yaitu gerak refleks, keterampilan gerak dasar, kemampuan perseptual, gerakan fisik, gerakan terampil, dan gerakan indah dan kreatif.⁴³

Merancang dan melaksanakan dan menilai program pembelajaran, perlu dipertimbangkan bahwa masing-masing jenis kompetensi memerlukan proses pembelajaran yang berbeda. Pertimbangannya dapat diringkas sebagai berikut:

- 1) Kompetensi akademik/teoretik banyak melibatkan proses kognitif (otak kiri).

⁴³Syamsudduha, *Penilaian Berbasis Kelas* (Yogyakarta: Aynat Publishing, 2014), h. 19-37.

- 2) Kompetensi afektif (*soft skills*) banyak melibatkan proses rasa/hati (otak kanan) dengan hirarki menerima-menanggapi-menghargai-menata-mencirikanasi.
- 3) Kompetensi keterampilan banyak melibatkan gerak motorik.
- 4) keterampilan interaktif melibatkan proses berinteraksi verbal.⁴⁴

Penilaian hasil belajar peserta didik merupakan sesuatu yang sangat penting dan strategis dalam kegiatan mengajar. Dengan penilaian hasil belajar maka dapat diketahui seberapa besar keberhasilan peserta didik telah menguasai kompetensi atau materi yang telah diajarkan oleh guru. Melalui penilaian dapat juga dijadikan acuan untuk melihat tingkat keberhasilan atau efektivitas guru dalam pembelajaran. Oleh karena, itu penilaian hasil belajar harus dilakukan dengan baik mulai dari penentuan instrumen, penyusunan instrumen, pelaksanaan penilaian, analisis hasil penilaian dan program tidak lanjut hasil penilaian. Hasil belajar merupakan kompetensi atau kemampuan tertentu baik kognitif, afektif maupun psikomotorik yang dicapai atau dikuasai peserta didik setelah melakukan proses belajar mengajar.⁴⁵

Pengumpulan sejumlah bukti atau informasi dalam penilaian dilakukan dengan berbagai cara. Banyaknya cara atau metode yang dapat digunakan dalam melakukan penilaian bukan berarti guru dapat menggunakannya sesuai keinginan, tetapi penggunaan cara dan alat ukur dalam hal ini harus disesuaikan dengan objek yang akan diukur.⁴⁶ Hasil penilaian dapat dinyatakan secara kuantitatif dan secara kualitatif. Tujuan penilaian pembelajaran adalah untuk mendapatkan data

⁴⁴ Joko Budi Poernomo, "Pegembangan Perangkat Pembelajaran Berbasis Praktikum Inkuiri Terbimbing untuk Mewujudkan Hasil Belajar Berkarakter", *Journal og EST* vol 1 (2011): h. 8. <http://journal.walisongo.ac.id/index.php/Phenomenon/article/view/449> (10 Oktober 2016).

⁴⁵ Kunandar, *Penilaian Autentik* (Jakarta: Grafindo Persada, 2014), h. 61-62.

⁴⁶ Syamsudduha, *Penilaian Berbasis Kelas* (Yogyakarta: Aynat Publishing, 2014), h. 7.

pembuktian yang mengukur sampai dimana tingkat kemampuan dan keberhasilan peserta didik dalam mencapai tujuan pembelajaran.⁴⁷

Penilaian hasil belajar bertujuan melihat kemajuan belajar peserta didik dalam hal penguasaan materi pengajaran yang telah dipelajari sesuai dengan tujuan-tujuan yang telah ditetapkan yaitu:

- 1) Sasaran penilaian hasil belajar adalah perubahan tingkah laku yang mencakup bidang kognitif, afektif, dan psikomotorik secara seimbang. Masing-masing bidang terdiri dari aspek. Dengan demikian dapat diketahui tingkah laku yang mana yang sudah dikuasainya oleh peserta didik dan mana yang belum sebagai bahan bagi perbaikan dan penyempurnaan program pengajaran tersebut.
- 2) Penggunaan alat penilaian hendaknya komprehensif meliputi tes dan bukan tes sehingga diperoleh gambaran hasil belajar yang objektif.
- 3) Prosedur pelaksanaan tes dimana penilaian hasil belajar dapat dilaksanakan dalam bentuk formatif dan sumatif. Penilaian formatif dapat dilakukan pada setiap pengajaran berlangsung, yakni pada akhir pengajaran.⁴⁸

Penilaian hasil belajar peserta didik pada jenjang pendidikan dasar dan menengah didasarkan pada prinsip-prinsip sebagai berikut :

- 1) Objektif, berarti penilaian berbasis pada standar dan tidak dipengaruhi faktor subjektivitas penilai.
- 2) Terpadu, berarti penilaian oleh pendidik dilakukan secara terencana, menyatu dengan kegiatan pembelajaran dan berkesinambungan.
- 3) Ekonomis, berarti penilaian yang efektif dan efisien dalam perencanaan, pelaksanaan dan pelaporannya.

⁴⁷ Sulastrianingsih Djumingin dan Syamsudduha, *Perencanaan Pembelajaran Bahasa dan Sastra Indonesia* (Makassar : Badan Penerbit Universitas Negeri Makassar, 2009), h. 245.

⁴⁸ Ahmad Rohani, *Pengelolaan Pengajaran* (Jakarta: Rineka Cipta, 2010), h. 205-206.

- 4) Transparan, berarti prosedur penilaian, kriteria penilaian dan dasar pengambilan keputusan dapat diakses oleh semua pihak.
- 5) Akuntabel, berarti penilaian dapat dipertanggungjawabkan kepada pihak internal sekolah maupun eksternal untuk aspek teknik, prosedur dan hasilnya.
- 6) Edukatif, berarti mendidik dan memotivasi peserta didik dan guru.⁴⁹

C. Tumbuhan Paku (*Pteridophyta*)

Tumbuhan (*Plantae*) merupakan kelompok makhluk hidup eukariotik, fotosintetik, multiseluler dan memiliki jaringan yang sudah berkembang dengan baik. Tumbuhan dapat hidup pada berbagai lingkungan darat, mulai lingkungan hutan basah hingga daerah padang pasir atau daerah kutub. Tumbuhan memiliki ukuran yang bervariasi mulai dari pohon yang berukuran besar yang dapat mencapai ketinggian 100 meter lebih dan berdiameter 10 meter lebih. Beberapa tumbuhan bersifat musiman, tetapi ada juga yang dapat bertahan hidup hingga bertahun-tahun lamanya. Beberapa tumbuhan berbentuk pohon, sedangkan tumbuhan lain berbentuk semak, perdu atau tumbuhan menjalar. Berdasarkan ada tidaknya pembuluh, Kingdom *Plantae* dibedakan menjadi dua kelompok yaitu tumbuhan berpembuluh dan tumbuhan tak berpembuluh. Anggota kelompok tidak berpembuluh adalah tumbuhan lumut, sedangkan anggota tumbuhan berpembuluh adalah tumbuhan paku dan tumbuhan berbiji.⁵⁰

Tumbuhan paku (*Pteridophyta*) ditemukan di berbagai habitat, ada yang hidup di daratan yang tanahnya netral, tanah berkapur, tanah asam dan ada juga yang hidup di air. Tumbuhan paku menyukai tempat teduh dan lembab. Pada

⁴⁹ Misykat Malik Ibrahim, *Implementasi Kurikulum 2013 Rekonstruksi Kompetensi, Revolusi Pembelajaran dan Reformasi Penilaian* (Makassar : Alauddin University Press, 2014), h. 144-145.

⁵⁰ Tatty Setiwati dan Deswaty Furqonita, *Biologi Interaktif untuk SMA* (Jakarta: Azka Press, 2007), h. 106.

tumbuhan paku tedapat struktur akar, batang dan daun. Ujung akar dilindungi oleh tudung akar. Daun tumbuhan paku memiliki ukuran yang bervariasi . Ada yang berukuran kecil (*mikrofil*) dan ada yang berukuran besar (*makrofil*). *Makrofil* sudah memiliki tangkai daun, tulang daun dan mulut daun. Berdasarkan fungsinya, daun tumbuhan paku dibedakan menjadi daun penghasil spora (*sporofil*) dan daun untuk melakukan proses asimilasi (*tropofil*). Sedangkan berdasarkan jenis spora yang dihasilkan, tumbuhan paku dibedakan menjadi tiga, yaitu :

1. Tumbuhan paku homospora menghasilkan satu macam spora berukuran sama atau biasa disebut tumbuhan paku berumah satu. Contoh tumbuhan paku kawat (*Lycopodium sp.*).
2. Tumbuhan paku heterospora menghasilkan spora kecil (spora jantan) dan spora besar (spora betina) contoh paku semanggi (*Equisetum debile*).
3. Tumbuhan paku peralihan menghasilkan spora dengan bentuk dan ukuran yang sama, tetapi dapat dibedakan antar spora jantan dan spora betina.

Tumbuhan paku dibedakan menjadi empat kelas, yaitu :

1. *Psilophytinae* (Paku Purba) merupakan tumbuhan paku yang telanjang dan tidak memiliki akar dan daun sejati.
2. *Lycopodinae* (paku kawat atau paku rambut), merupakan tumbuhan paku yang memiliki banyak daun berukuran kecil dan tersusun secara spiral.
3. *Equisetinae* (Paku ekor kuda), merupakan tumbuhan paku berdaun kecil dan besisik seperti selput yang tersusun melingkar pada tiap ruas batang , banyak ditemukan di tempat lembab dan bersifat dominan dalam komunitas tertentu. Siklus hidup tumbuhan paku mengenal pergiliran keturunan, yang terdiri dari dua fase utama yaitu gametofit dan sporofit. Tumbuhan paku yang mudah kita lihat merupakan bentuk fase sporofit

karena menghasilkan spora. Bentuk generasi fase gametofit dinamakan *protalus* atau *protalium* yang berwujud tumbuhan kecil berupa lembaran berwarna hijau, mirip lumut hati, tidak berakar (tetapi memiliki rizoid sebagai penggantinya), tidak berbatang, tidak berdaun. *Prothallium* tumbuh dari spora yang jatuh di tempat yang lembab. Dari *prothallium* berkembang *anteridium* (organ penghasil *spermatozoid* atau sel kelamin jantan) dan *arkegonium* (organ penghasil (*ovum* atau sel telur). Pembuahan mutlak memerlukan bantuan air sebagai media *spermatozoid* berpindah menuju *arkegonium*. Ovum yang terbuahi berkembang menjadi zigot, yang pada gilirannya tumbuh menjadi tumbuhan paku baru. Manfaat tumbuhan paku yaitu sebagai sayuran, ada yang dapat dijadikan obat-obatan dan tanaman hias serta keripik daun tumbuhan paku.⁵¹

D. Keterampilan Informasi

Keterampilan mencari dan menemukan informasi menjadi faktor pendukung dan semacam fasilitas untuk belajar secara lebih efektif dan efisien. Seseorang yang sudah melek informasi dianggap akan mampu menjelajahi lautan dan belantara informasi yang semakin lama semakin luas dan rumit, baik yang menggunakan sumber-sumber tercetak maupun yang elektronik. Program penguasaan literasi informasi dianggap dapat menciptakan keberaksaraan yang berbasis keterampilan.⁵²

Informasi adalah fakta atau apa pun yang digunakan sebagai *input* dalam menghasilkan informasi. Sedangkan data merupakan bahan mentah, data merupakan *input* yang setelah diolah berubah bentuknya menjadi *output* yang disebut informasi. Informasi ialah sebuah informasi sejumlah data yang telah

⁵¹ Tatty Setiwati dan Deswaty Furqonita, *Biologi Interaktif untuk SMA* (Jakarta: Azka Press, 2007), h. 107- 119.

⁵² Rusman, Deni Kurniawan dan Cepi Riyana, *Pembelajaran Berbasis Teknologi Informasi dan Komunikasi* (Cet.IV; Jakarta: PT.Raja Grafindo Persada, 2015), h. 79.

diolah melalui pengolahan data dalam rangka menguji tingkat kebenarannya dan ketercapaiannya sesuai dengan kebutuhan.⁵³

Menurut Mc.Leod dalam Rusman dkk, ciri-ciri informasi yang berkualitas ada empat, yaitu

1. Akurat, artinya informasi mencerminkan keadaan yang sebenarnya. Pengujian biasanya dilakukan oleh beberapa orang yang berbeda, dan apabila hasilnya sama, maka data tersebut dianggap akurat. Tepat waktu, artinya informasi harus tersedia/ada pada saat informasi diperlukan.
2. Relevan, artinya informasi yang diberikan harus sesuai dengan yang dibutuhkan.
3. Lengkap, informasi harus diberikan secara utuh tidak setengah-setengah.⁵⁴

Perolehan dan pemanfaatan terhadap sebuah informasi akan ditentukan sejauh mana seseorang mampu mengenali kebutuhan informasinya, keberadaannya, sejauhmana informasi itu diperlukan, dan bagaimana melakukan evaluasi terhadap informasi yang diperoleh seseorang tersebut. Kemampuan seseorang untuk memperoleh dan memanfaatkan informasi sangat tergantung pada keterampilan atau kecakapan seseorang yang akan berbeda dengan yang lain..⁵⁵

Literasi informasi merupakan sinergi antara kemampuan dan keterampilan pencari informasi.⁵⁶ Menurut Verzosa dalam Pattah, literasi informasi dapat


⁵³Rusman, Deni Kurniawan dan Cepi Riyana, *Pembelajaran Berbasis Teknologi Informasi dan Komunikasi* (Cet.IV; Jakarta: PT.Raja Grafindo Persada, 2015), h. 79.

⁵⁴ Rusman, Deni Kurniawan dan Cepi Riyana, *Pembelajaran Berbasis Teknologi Informasi dan Komunikasi* (Cet.IV; Jakarta: PT.Raja Grafindo Persada,2015), h. 80.

⁵⁵ Umar Falahul Alam, “Kemampuan Literasi Informasi Mahasiswa dan Peranan Perpustakaan dalam Proses Belajar Mengajar di Perguruan Tinggi”, *Pasca.undikshajournal* vol 5, no. 1 (2013), h. 93-94. http://pasca.undiksha.ac.id/ejournal/index.php/jurnal_ipa/article/download/1065/813 (19 Agustus 2016).

⁵⁶ Umar Falahul Alam, “Kemampuan Literasi Informasi Mahasiswa dan Peranan Perpustakaan dalam Proses Belajar Mengajar di Perguruan Tinggi”, *Pasca.undiksha.ac.id/ejournal* vol 5, no. 1 (2013), h. 101. http://pasca.undiksha.ac.id/ejournal/index.php/jurnal_ipa/article/download/1065/813 (19 Agustus 2016).

diartikan sebagai sebuah keahlian dalam mengakses dan mengevaluasi informasi secara efektif untuk memecahkan masalah dan membuat keputusan. Seseorang yang memiliki keahlian ini tahu bagaimana belajar untuk belajar karena mereka tahu bagaimana mengelolah informasi, mengevaluasi, memilah-milah, dan menggunakannya sesuai dengan etika yang berlaku. Keahlian atau kemampuan tersebut mencakup kemampuan berkomunikasi, berhitung, menggunakan, teknologi informasi dan belajar bagaimana untuk belajar. Kemampuan literasi informasi menciptakan keberaksaraan berbasis keterampilan yang mencakup pada keterampilan mencari, memilah-milah, menggunakan dan menyajikan secara etis. Untuk itu pengguna perlu memiliki information skill atau keterampilan literasi informasi.⁵⁷



⁵⁷ Sitti Husaebah Pattah, “Literasi Informasi: Peningkatan Kompetensi Informasi dalam Proses Pembelajaran, *Journal uin-alauddin.ac.id*. vol 2, no. 2 (2014), h. 119-120. <http://journal.uinalauddin.ac.id/index.php/khizanahhikmah/article/download/146/112> (19 Agustus 2016).

BAB III

METODOLOGI PENELITIAN

A. Jenis Penelitian

Jenis penelitian ini adalah penelitian pengembangan (*Research of Development*) karena mengembangkan perangkat pembelajaran Biologi. Perangkat pembelajaran yang dikembangkan adalah Rencana Pelaksanaan Pembelajaran (RPP), Lembar Kerja Peserta Didik (LKPD), dan instrumen penilaian diperoleh dari peneelah melalui lembar telaah perangkat pembelajaran. Model pengembangan perangkat pembelajaran berbasis keterampilan informasi yang digunakan adalah model pengembangan perangkat *four-D*.

B. Lokasi dan Subjek Penelitian

Lokasi penelitian adalah SMA Negeri 10 Bulukumba dan subjek uji coba produk hasil penelitian adalah peserta didik di kelas X IPA.

C. Tahapan penelitian

Penelitian ini menggunakan model 4-D yang dipilih berdasarkan pertimbangan bahwa model ini lebih jelas, lengkap, terarah, terstruktur, sistematis dan menuntun pengembang dari awal hingga proses akhir produk yang dihasilkan. Model ini terdiri dari empat tahap yaitu; tahap pembatasan (*define*), tahap rancangan (*design*), tahap pengembangan (*develop*), dan tahap penyebaran (*disseminate*).

1. Tahap pembatasan/pendefenisian (*define*)

Tahap ini bertujuan untuk menetapkan dan menentukan syarat-syarat pembelajaran yang meliputi tujuan pembelajaran dan pembatasan materi pembelajaran. Adapun langkah langkahnya sebagai berikut:

- a. Analisis kurikulum, telaah Kurikulum 2013 yang digunakan pada tingkat Sekolah Menengah Atas (SMA). Dalam proses pembelajaran mengacu pada

- b. Permen nomor 65 tahun 2013, tentang standar proses pendidikan dasar dan menengah yang memuat karakteristik pembelajaran, perencanaan pembelajaran, pelaksanaan pembelajaran dan penilaian hasil dan proses pembelajaran, yang digunakan sebagai pedoman penyelenggaraan kegiatan pembelajaran untuk mencapai tujuan pendidikan di suatu satuan pendidikan dan dikembangkan berdasarkan prinsip bahwa peserta didik memiliki posisi sentral untuk mengembangkan potensinya agar menjadi manusia yang beriman dan bertakwa kepada Tuhan Yang Maha Esa, berakhlak mulia, sehat, berilmu, cakap, kreatif, mandiri dan menjadi warga negara yang demokratis serta bertanggung jawab. Untuk mendukung pencapaian tujuan tersebut pengembangan kompetensi peserta didik disesuaikan dengan potensi perkembangan, kebutuhan, dan kepentingan peserta didik serta tuntutan lingkungan.
- c. Analisis peserta didik, merupakan telaah tentang karakteristik peserta didik yang sesuai dengan desain pengembangan perangkat pembelajaran. Karakteristik itu meliputi latar belakang kemampuan akademik (pengetahuan) dan perkembangan kognitif, latar belakang sosial atau informasi yang diperlukan terkait peserta didik.
- d. Analisis konsep, analisis ini digunakan untuk mengidentifikasi konsep-konsep utama yang akan diajarkan kemudian disusun secara sistematis konsep-konsep yang relevan.
- e. Analisis tugas, analisis tugas meliputi analisis terhadap tugas-tugas yang dilakukan oleh peserta didik selama pembelajaran berlangsung berdasarkan kurikulum SMA. Tujuannya untuk memudahkan guru merumuskan tujuan pembelajaran khusus (indikator pencapaian hasil belajar) yang ingin dicapai.

- f. Spesifikasi tujuan pembelajaran, spesifikasi tujuan pembelajaran ini bertujuan untuk mengkonversi tujuan analisis konsep dan tugas menjadi tujuan-tujuan pembelajaran khusus yang dinyatakan dengan tingkah laku. Selanjutnya tujuan pembelajaran khusus tersebut dijadikan dasar untuk menyusun tes dan merancang perangkat pembelajaran.

2. Tahap perancangan (*design*)

Tujuan dari tahap ini adalah untuk menghasilkan prototipe bahan pembelajaran yang dikembangkan, mencakup penyusunan tes dan pengembangan bahan pembelajaran. Langkah-langkahnya adalah sebagai berikut:

- a. Menyusun instrumen pengamatan (*observation*), Observasi yaitu melakukan pengamatan secara langsung ke objek penelitian untuk melihat dari dekat kegiatan yang dilakukan. Dalam instrumen pengamatan (observasi), dibuat lembar pengamatan, panduan pengamatan dan daftar cocok (*check list*). Lembar pengamatan ini disusun untuk menjangkau salah satu data pendukung penilaian keefektifan perangkat pembelajaran yang dikembangkan. Lembar pengamatan ini akan diisi oleh dua orang observer yang khusus mengamati aktivitas siswa selama pembelajaran berlangsung sesuai dengan Rencana Pelaksanaan Pembelajaran (RPP). Aktivitas peserta didik yang diamati meliputi membaca buku peserta didik, melakukan pengamatan, mendengarkan informasi dan mencatat seperlunya, aktif dalam berdiskusi, mengajukan pendapat, mencatat hasil diskusi, mengajukan pertanyaan kepada teman/guru, menjawab/menanggapi pertanyaan teman/guru, memberi bantuan penjelasan kepada teman dan kegiatan lain diluar tugas.
- b. Pemilihan media, pemilihan media dalam penelitian ini disesuaikan dengan hasil analisis tugas, analisis konsep, karakteristik peserta didik dan fasilitas yang ada di sekolah.

c. Pemilihan format, pemilihan format dalam pengembangan perangkat pembelajaran ini meliputi pemilihan format untuk merancang isi materi, pemilihan strategi pembelajaran dan sumber belajar. Rancangan yang dimaksud adalah rancangan seluruh kegiatan yang harus dikerjakan sebelum ujicoba dilaksanakan. Adapun rancangan awal perangkat pembelajaran tersebut antara lain RPP, LKPD dan instrumen penilaian. Semua perangkat pembelajaran yang dihasilkan pada tahap ini disebut dengan perangkat pembelajaran *draft 1*.

3. Tahap pengembangan (*develop*)

Tujuan dari tahap ini adalah untuk menghasilkan bentuk akhir perangkat pembelajaran setelah melalui revisi berdasarkan masukan para pakar ahli dan data hasil ujicoba. Langkah-langkah yang harus dilakukan pada tahap ini meliputi:

- a. Penafsiran ahli, langkah penafsiran ahli antara lain adalah validitas isi. Hal ini berarti validator menelaah semua perangkat pembelajaran yang telah dihasilkan (*draft 1*). Selanjutnya saran saran dari pakar validator digunakan sebagai bahan pertimbangan dan landasan untuk melakukan revisi. Setelah perangkat *draft 1* dilakukan perbaikan (revisi 1) maka diperoleh perangkat pembelajaran *draft 2*.
- b. Ujicoba, ujicoba yang dilakukan bersifat terbatas yaitu dilakukan hanya satu kali terbatas pada satu kelas yakni peserta didik di kelas X SMA Negeri 10 Bulukumba. Tujuan ujicoba ini adalah untuk mendapatkan saran dari peserta didik dan guru dalam rangka untuk merevisi perangkat pembelajaran *draft 2*. Kegiatan pembelajaran pada langkah ujicoba ini dilakukan oleh mata pelajaran biologi. Rangkaian kegiatan ujicoba ada dua tahap, yaitu tahap pelaksanaan proses pembelajaran dan tes akhir setelah ujicoba selesai. Selanjutnya dilakukan revisi 2 berdasarkan data hasil ujicoba dan dihasilkan perangkat pembelajaran untuk *draft* akhir.

4. Tahap penyebaran (*disseminate*)

Tahap ini merupakan tahapan penggunaan perangkat yang telah di kembangkan dan telah diujicoba pada skala yang lebih luas. Tujuan tahap ini untuk menguji efektifitas perangkat dalam kegiatan pembelajaran. Tahap penyebaran dilakukan dalam skala terbatas. Penyebaran pada skala terbatas ini dilakukan dalam bentuk sosialisasi dan penerapan pada peserta didik di kelas X SMA Negeri 10 Bulukumba⁵⁸

D. Teknik Pengumpulan Data

1. Lembar validasi perangkat dan bahan pembelajaran digunakan untuk memperoleh informasi tentang kualitas perangkat pembelajaran meliputi Rancangan Peralaksanaan Pembelajaran (RPP), Lembar Kerja Peserta Didik (LKPD) dan instrumen penilaian. Informasi yang diperoleh melalui instrumen ini digunakan sebagai masukan dalam merevisi bahan pembelajaran yang telah dikembangkan hingga menghasilkan produk akhir yang valid.
2. Data uji kepraktisan diperoleh dari instrumen penelitian berupa angket respon peserta didik. Data uji kepraktisan diperlukan untuk mengetahui apakah produk hasil penelitian dapat diterapkan dalam kegiatan pembelajaran di kelas.
3. Data uji keefektifan diperoleh dari instrumen penelitian berupa butir-butir tes. Data uji keefektifan digunakan untuk mengetahui apakah produk yang

⁵⁸Yusmilah Hala, sitti Saenab dan Syahrir Kasim, “*Pengembangan Perangkat Pembelajaran Biologi Berbasis Pendekatan Sainifik pada Sistem Ekosi stem bagi Siswa Sekolah Menengah Pertama*”, *Journal og EST* vol 1, no. 3 (2015), h. 86-87. <https://www.google.co.id/url?sa=t&soyrce=web&rct=j&url=http://download.portalgaruda.org/article.php%3farticle%3D42042845pengembangan54%perangkat5764> (29 Oktober 2016).

dihasilkan dapat memberikan hasil sesuai yang diharapkan. Keefektifan produk ditentukan dengan melihat nilai hasil belajar peserta didik.

E. Instrumen penelitian

Jenis instrumen yang diperlukan dalam penelitian ini untuk mengukur efektifitas dan kepraktisan perangkat yang dikembangkan digunakan butir-butir tes, angket dan lembar observasi yang dijabarkan sebagai berikut :

1. Butir-butir tes.

Butir-butir tes akan digunakan untuk mengetahui hasil belajar peserta didik yang menunjukkan tingkat penguasaan peserta didik terhadap materi yang telah diajarkan. Pembelajaran dikatakan efektif jika minimal 80 % siswa tuntas dari KKM (Kriteria Ketuntasan Minimal) dengan ketuntasan individu ≥ 70 .

2. Angket

Angket digunakan untuk uji mengetahui kepraktisan perangkat yang telah dikembangkan. Angket yang digunakan ada dua macam yaitu angket respon peserta didik terhadap Lembar Kerja Peserta Didik (LKPD) dan angket respon terhadap keterlaksanaan proses pembelajaran.

F. Teknik Analisis Data

Analisis data yang diperoleh dalam penelitian ini dikelompokkan menjadi tiga yaitu analisis kevalidan dan keefektifan. Teknik analisis data yang dilakukan sebagai berikut :

1. Analisis kevalidan

Kevalidan produk hasil penelitian dinilai oleh dua orang validator. Kegiatan yang dilakukan dalam proses analisis data kevalidan adalah sebagai berikut :

- a. Melakukan rekapitulasi hasil penilaian ahli ke dalam tabel yang meliputi: aspek (\bar{A}_i) dan nilai total (\bar{V}_{ij}) untuk masing-masing validator

- b. Menentukan rata-rata nilai hasil validasi dari semua validator untuk setiap

kriteria dengan rumus :

$$\overline{Ki} = \frac{\sum_{j=1}^n Vij}{n}$$

Keterangan:

\overline{Ki} = rata-rata kriteria ke-i

Vij = nilai hasil penilaian terhadap kriteria ke-i oleh validator ke-j

n = banyaknya validator

- c. Menentukan rata-rata nilai untuk setiap aspek dengan rumus:

$$\overline{Ai} = \frac{\sum_{j=1}^n Kij}{n}$$

Keterangan:

\overline{Ai} = rata-rata nilai untuk aspek ke-i

Kij = rata-rata untuk aspek ke-i kriteria ke-j

n = banyaknya kriteria

- d. Mencari rata-rata total (\overline{Va}) dengan rumus:

$$\overline{Va} = \frac{\sum_{i=1}^n Ai}{n}$$

Keterangan:

\overline{Va} = rata-rata total

\overline{Ai} = rata-rata aspek ke-i

n = banyaknya aspek

- e. Menentukan kategori validitas setiap kriteria (\overline{Ki}) atau rata-rata aspek (\overline{Ai}) atau rata-rata total (\overline{Va}) dengan kategori validasi yang telah ditetapkan.

Adapun kategori validitas menurut Subana adalah sebagai berikut:

Tabel 3.1 Kriteria kevalidan

Nilai	Kriteria
$3,5 \leq V \leq 4$	Sangat valid
$2,5 \leq V < 3,5$	Valid
$1,2 \leq V < 2,5$	Cukup valid
$0 \leq V < 1,5$	Tidak valid

Keterangan : V = nilai rata-rata kevalidan dari semua validator.⁵⁹

2. Analisis Data Kepraktisan

Kepraktisan media diukur berdasarkan hasil penilaian dari praktisi (guru mata pelajaran) untuk menyatakan dapat tidaknya produk diterapkan di lapangan berdasarkan persepsi dan pengalamannya. Kegiatan yang dilakukan dalam proses analisis data kepraktisan adalah sebagai berikut:

a. Melakukan rekapitulasi hasil pengamatan pengelolaan pembelajaran.

Mencari rata-rata total dengan rumus:

$$\bar{x} = \frac{\sum_{i=1}^n A_i}{n}$$

Keterangan:

\bar{x}_i = rata-rata total

A_i = nilai kriteria ke-i

N = banyaknya jriterian kevalidan

b. Menentukan kategori keseluruhan kriteria dengan mencocokkan rata-rata total dengan kategori yang telah ditetapkan.

Nilai rata-rata dirujuk pada interval penentuan tingkat kepraktisan model sebagai berikut :

⁵⁹Trianto, *Model Pembelajaran Terpadu* (Jakarta: Pt Bumi Aksara, 2010), h. 240-243.

Tabel 3.2: Kategori Tingkat Kepraktisan

Nilai	Keterangan
$1,0 \leq Va < 1,75$	Sangat Kurang
$1,75 \leq Va < 2,5$	Kurang
$2,5 \leq Va < 3,25$	Baik
$3,25 \leq Va < 4,0$	Sangat Baik

Keterangan : Va = nilai rata-rata kepraktisan.⁶⁰

3. Analisis Data Keefektifan

Keefektifan bahan ajar yang dikembangkan dianalisis melalui data pengukuran hasil belajar siswa. Pencapaian hasil belajar diarahkan pada pencapaian secara individu. Siswa dikatakan berhasil (tuntas) apabila memperoleh nilai lebih besar atau sama dengan nilai KKM (Nilai \geq KKM). Pembelajaran dikatakan berhasil secara klasikal jika minimal 80% siswa mencapai nilai tuntas. Data tes hasil belajar siswa dianalisis secara kuantitatif deskriptif. Berikut adalah tabel pengkategorian hasil belajar siswa :

Tabel 3.3: Interval skor penentuan tingkat penguasaan siswa

Nilai	Keterangan
$0 \leq TPS < 40$	Sangat rendah
$40 \leq TPS < 60$	Rendah
$60 \leq TPS < 75$	Sedang
$75 \leq TPS < 90$	Tinggi
$90 \leq TPS \leq 100$	Sangat tinggi

Keterangan : TPS = tingkat penguasaan siswa.⁶¹

⁶⁰ Trianto, *Model Pembelajaran Terpadu* (Jakarta: Pt Bumi Aksara, 2010), h. 240-243.

⁶¹ Nahdaturrugaisiyah, *Pengembangan Media Pembelajaran Berbasis Flash Pada Pokok Bahasan Sistem Organisasi Kehidupan Siswa SMP Negeri 24 Makassar* (Makassar: Fakultas Tarbiyah dan Keguruan, 2014), h. 39.

BAB IV

HASIL DAN PEMBAHASAN

A. Hasil Penelitian

Jenis penelitian yang dilakukan adalah penelitian pengembangan yang menghasilkan produk berupa perangkat pembelajaran berbasis keterampilan informasi pokok bahasan tumbuhan paku (*Pteridophyta*) yang terdiri atas Rencana Pelaksanaan Pembelajaran (RPP, Lembar Kerja Peserta Didik (LKPD) dan instrumen penilaian. Model pengembangan yang digunakan adalah model *Four-D* dari S. Thagarajan, Dorothy S. Semmel, dan Melvyn I. Semmel yang terdiri dari 4 tahap yaitu pendefinisian (*Define*), perancangan (*Design*), pengembangan (*Develop*) dan penyebaran (*Disseminate*). Dimana peneliti membatasi tahap pengembangannya hanya sampai tahap pengembangan (*Develop*) saja. Berikut adalah uraian kegiatan-kegiatan yang dilakukan selama penelitian berlangsung :

1. Tahap Pembatasan/Pendefinisian (*Define*)

Tahap analisis bertujuan untuk menetapkan dan menentukan syarat-syarat pembelajaran yang meliputi tujuan pembelajaran dan pembatasan materi pembelajaran. Tahap ini terdiri atas analisis kurikulum, analisis siswa, analisis tugas, analisis konsep dan spesifikasi tujuan pembelajaran.

- a. Analisis Kurikulum

Proses pembelajaran mata pelajaran Biologi dengan menggunakan perangkat pembelajaran berbasis keterampilan informasi akan diterapkan di SMA Negeri 10 Bulukumba di kelas X dengan mengacu pada kurikulum 2013 yang berlaku. Kurikulum 2013 yang berlaku mengembangkan 4 kompetensi berdasarkan struktur kurikulum yaitu Kompetensi Inti (KI.I) kompetensi sikap, Kompetensi Inti (KI.II) kompetensi sosial, Kompetensi Inti (KI. III) kompetensi

pengetahuan dan Kompetensi Inti (KI. IV) kompetensi keterampilan. Penelitian pengembangan perangkat pembelajaran berbasis keterampilan informasi pada penelitian ini sasaran pembelajarannya hanya mencakup pengembangan pada ranah pengetahuan dan keterampilan yaitu pada Kompetensi Inti (KI.III) dan Kompetensi Inti (K.I IV).

Tahap analisis kurikulum dilakukan peneliti melalui kegiatan mengidentifikasi standar kompetensi dan kompetensi dasar yang dibutuhkan dalam pengembangan perangkat pembelajaran berbasis keterampilan informasi. Pada kurikulum 2013 terdapat standar kompetensi dengan materi tumbuhan (*Plantae*). Namun, peneliti hanya fokus pada satu pokok bahasan dari empat divisio tumbuhan yaitu pada tumbuhan paku (*Pteridophyta*) saja. Analisis kurikulum membantu peneliti dalam mengembangkan perangkat pembelajaran seperti Rencana Pelaksanaan Pembelajaran (RPP) mulai dari penjabaran indikator hingga ke uraian kegiatan pembelajaran, penyusunan Lembar Kerja Peserta Didik (LKPD) dan instrumen penilaian yang tentunya harus mengacu pada Standar Kompetensi dan indikator yang telah dijabarkan dalam RPP. Berikut ini adalah standar kompetensi dan kompetensi dasar yang tercantum dalam kurikulum 2013 sebagai acuan peneliti dalam mengembangkan perangkat pembelajaran berbasis keterampilan informasi.

Kompetensi Dasar yang ingin dikembangkan :

- 3.7. Menerapkan prinsip klasifikasi untuk menggolongkan tumbuhan ke dalam divisio berdasarkan pengamatan morfologi dan metagenesis tumbuhan serta mengaitkan peranannya dalam kelangsungan kehidupan di bumi.
- 4.7 Menyajikan data tentang morfologi dan peran tumbuhan pada berbagai aspek kehidupan dalam bentuk laporan tertulis.

b. Analisis Peserta Didik

Tahap analisis peserta didik merupakan telaah tentang karakteristik peserta didik meliputi latar belakang pengetahuan, perkembangan kognitif dan pengalaman belajar siswa untuk disesuaikan dengan desain pengembangan perangkat pembelajaran yang akan dirancang. Siswa yang dianalisis dalam penelitian ini adalah siswa kelas X IPA 1 SMA Negeri 10 Bulukumba. Dalam pelaksanaan kegiatan belajar mengajar peserta didik di kelas menggunakan bahasa Indonesia meskipun terkadang menggunakan bahasa daerah yaitu bahasa bugis. Oleh karena itu, perangkat yang disusun menggunakan bahasa Indonesia. Peserta didik mayoritas asli daerah Bulukumba dengan latar belakang orang tua mayoritas petani.

Usia rata – rata peserta didik yang menjadi subjek penelitian adalah 14-15 tahun, dimana pada usia ini peserta didik sudah mampu berpikir secara logis serta dapat mengembangkan kemampuan bernalar dengan baik. Analisis peserta didik dilakukan melalui kegiatan observasi awal dengan mencari informasi dari guru biologi dan melihat secara langsung bagaimana peserta didik dalam mengikuti proses pembelajaran di kelas serta berkomunikasi secara langsung dengan peserta didik. Informasi yang diperoleh dari guru diketahui bahwa kemampuan akademik peserta didik beragam, ada yang kemampuan akademiknya tinggi, sedang hingga kategori rendah. Berdasarkan hasil wawancara, peserta didik mengaku sangat sulit untuk paham dengan materi biologi yang diajarkan oleh guru biologi di kelas X karena guru hanya membaca apa yang ada di buku panduan, kemudian guru memberi tugas atau soal untuk dijawab oleh peserta didik. Selain itu, semangat belajar peserta didik masih tergolong sangat rendah. Sedangkan menurut informasi dari guru biologi SMA Negeri 10 Bulukumba peserta didik hanya akan membaca atau menulis ketika diberi tugas. Oleh karena itu, guru harus menyiasati

dengan memberi sedikit penjelasan materi dan memberikan tugas yang banyak yang disesuaikan dengan apa yang harus dicapai di indikator. Dengan meminta siswa untuk menjawab soal yang telah dibuat sesuai indikator, maka guru menganggap siswa telah memahami dan telah mencapai tujuan pembelajaran.

c. Analisis Konsep

Analisis konsep atau analisis materi bertujuan untuk mengidentifikasi, merinci dan menyusun secara sistematis konsep-konsep utama yang berkaitan dengan materi pelajaran dalam kurikulum 2013. Konsep tumbuhan paku dalam struktur kurikulum 2013 diajarkan pada semester genap dan menempati kompetensi dasar 3.7 Menerapkan prinsip klasifikasi untuk menggolongkan tumbuhan ke dalam divisio berdasarkan pengamatan morfologi dan metagenesis tumbuhan serta mengaitkan peranannya dalam kelangsungan kehidupan di bumi. Konsep-konsep yang relevan dengan kompetensi dasar 3.7 yaitu:

- 1) Ciri umum morfologi tumbuhan paku.
- 2) Empat kelas penggolongan tumbuhan paku yang terdiri atas kelas *Psilophytinae*, kelas *Lycopodinae*, kelas *Equisetinae* dan kelas *Filicinae*
- 3) Proses metagenesis atau pergiliran keturunan yang terdiri atas fase sporofit (fase dominan) dan fase gametofit (fase singkat).
- 4) Peranan tumbuhan paku dalam kehidupan.

d. Analisis tugas

Analisis tugas meliputi analisis terhadap tugas-tugas yang dilakukan oleh peserta didik selama pembelajaran berlangsung berdasarkan kurikulum SMA. Tujuannya untuk memudahkan guru merumuskan tujuan pembelajaran khusus (indikator pencapaian hasil belajar) yang ingin dicapai. Analisis tugas dilakukan melalui diskusi dengan guru biologi di kelas X SMA Negeri 10 Bulukumba.

Analisis tugas dilakukan setelah mengetahui konsep yang akan diajarkan sehingga dapat diketahui tugas-tugas yang harus diselesaikan selama pembelajaran dilaksanakan sehingga dapat memudahkan guru untuk merumuskan tujuan-tujuan khusus yang akan dicapai. Tugas-tugas yang akan dilakukan peserta didik dalam proses pembelajaran yaitu:

- 1) Melakukan kegiatan mencari dan menemukan sendiri informasi sesuai panduan atau langkah kerja dalam LKPD untuk mengumpulkan informasi atau data melalui pengamatan beberapa jenis tumbuhan paku secara langsung di luar kelas dan mendiskusikan hasilnya dengan teman kelompok.
 - 2) Mengolah data atau informasi hasil pengamatan ke dalam bentuk laporan tertulis.
 - 3) Mengolah informasi mengenai tumbuhan paku ke dalam bentuk produk *crop frame*.
 - 4) Membaca materi metagenesis tumbuhan paku yang disediakan guru dan mengolah informasi yang diperoleh dari hasil bacaan ke dalam bentuk bagan metagenesis.
 - 5) Mengolah informasi tentang peranan tumbuhan berdasarkan hasil bacaan dan pengalaman ke dalam bentuk catatan kecil pada stick note dan menyampaikan di depan kelas.
 - 6) Menampilkan dan menjelaskan tentang produk *crop frame* yang telah dibuat.
- e. Analisis spesifikasi tujuan pembelajaran

Analisis tujuan pembelajaran dimaksudkan untuk menentukan tujuan dan kegiatan pembelajaran yang relevan yang dibutuhkan siswa. Tahap spesifikasi tujuan pembelajaran dilakukan dengan mengkonversi tujuan analisis konsep dan

analisis tugas menjadi tujuan-tujuan pembelajaran khusus. Analisis tujuan pembelajaran disusun berdasarkan kompetensi Inti (K.I III dan K.I IV) kompetensi pengetahuan dan kompetensi keterampilan yang dijabarkan dalam Kompetensi Dasar (KD 3.7 dan KD 4.7) sebagaimana yang terdapat dalam kurikulum 2013. Rancangan kegiatan pembelajaran berdasarkan tujuan pembelajaran yang telah disusun dapat dilihat pada tabel 4.1.

Tabel 4.1: Rancangan Kegiatan Peserta Didik

Pertemuan 1	Peserta didik diharapkan dapat : <ol style="list-style-type: none"> 1. Menentukan ciri umum tumbuhan paku melalui pengamatan morfologi tumbuhan paku yang terdapat di lingkungan sekolah dengan benar. 2. Mengelompokkan berbagai tumbuhan paku yang diamati ke dalam empat kelas tumbuhan paku melalui diskusi kelompok dengan baik. 3. Membedakan ciri dari masing-masing kelompok tumbuhan paku dalam bentuk laporan tertulis dengan tepat.
Pertemuan 2	Peserta didik diharapkan dapat : <ol style="list-style-type: none"> 1. Mengemukakan proses metagenesis tumbuhan paku melalui bagan dengan baik. 2. Menyampaikan peranan tumbuhan paku bagi kehidupan manusia berdasarkan hasil bacaan dalam bentuk catatan kecil di <i>stick note</i>. 3. Mengomunikasikan ciri morfologi dan peranan salah satu jenis tumbuhan paku dalam bentuk <i>crop frame</i> di depan kelas dengan baik.

Tabel 4.1 menunjukkan rancangan kegiatan pembelajaran yang akan diterapkan di kelas ketika melakukan kegiatan ujicoba di kelas. Namun, rancangan kegiatan yang dibuat ini sebelum diterapkan harus divalidasi terlebih dahulu. Proses validasi akan dibahas di tahap pengembangan perangkat pembelajaran.

2. Tahap Rancangan (*Design*)

Tujuan dari tahap ini adalah untuk menghasilkan prototipe bahan pembelajaran yang dikembangkan, mencakup Pelaksanaan pembelajaran (RPP), Lembar Kerja Peserta Didik (LKPD) dan instrumen penilaian berbasis keterampilan informasi serta instrumen penelitian yang terdiri atas angket respon peserta didik terhadap LKPD, angket terhadap proses pembelajaran dan lembar observasi keterlaksanaan perangkat.

Tahap perancangan yang dilakukan oleh peneliti sebagai berikut:

a. Penyusunan Rencana Pelaksanaan Pembelajaran (RPP)

Penyusunan rencana pelaksanaan pembelajaran disusun secara sistematis yang terdiri dari kompetensi inti, kompetensi dasar, indikator pencapaian kompetensi, tujuan pembelajaran, materi pokok, sumber belajar, media, metode pembelajaran, kegiatan pembelajaran, dan instrumen penilaian. Langkah – langkah yang dilakukan dalam menyusun RPP meliputi: (1) mencantumkan identitas, terdiri dari: nama sekolah, kelas, mata pelajaran, topik dan waktu (2) mencantumkan kompetensi inti (3) mencantumkan kompetensi dasar (KD) (4) menentukan indikator kompetensi yang ada pada RPP (5) menentukan Tujuan pembelajaran (6) Menentukan alokasi waktu yang dinyatakan dalam jam pelajaran dan banyaknya pertemuan untuk 60 menit dalam satu jam pelajaran (7) menentukan materi pokok (8) Menentukan media, sumber belajar, metode pembelajaran (9) dan menyusun instrument penilaian yang akan digunakan.

Untuk mencapai kompetensi dicantumkan langkah – langkah pembelajaran pada setiap pertemuan. Langkah – langkah pembelajaran memuat 3 unsur kegiatan, yaitu (a) kegiatan pendahuluan yang berisi orientasi, apersepsi dan motifasi. (b) kegiatan inti, yang memuat langkah – langkah yang sistematis yang dilalui oleh peserta didik untuk dapat membentuk pengetahuan masing – masing.

Langkah – langkah tersebut disusun berdasarkan sintaks pembelajaran agar peserta didik dapat menunjukkan perubahan perilaku sebagaimana dituangkan pada tujuan pembelajaran dan indikator. Rancangan awal tujuan pembelajaran dan indikator dapat dilihat pada lampiran A.4. (c) Kegiatan penutup, yaitu meliputi pemberian penghargaan, penarikan kesimpulan materi berdasarkan tujuan pembelajaran dan evaluasi.

1) Pemilihan media

Pemilihan media yang digunakan pada perangkat pembelajaran yaitu tumbuhan paku yang ada di lingkungan sekolah karena beberapa jenis tumbuhan paku terdapat di sekolah, gambar beberapa jenis tumbuhan paku, gambar bagan dan proses metagenesis tumbuhan paku serta media pembelajaran *crop frame* .

2) Pemilihan Format

Pemilihan format dalam pengembangan perangkat pembelajaran ini meliputi pemilihan format untuk merancang isi materi, pemilihan strategi pembelajaran dan sumber belajar. Rancangan yang dimaksud adalah rancangan seluruh kegiatan yang harus dikerjakan sebelum ujicoba dilaksanakan. Semua perangkat pembelajaran yang dihasilkan pada tahap ini disebut dengan perangkat pembelajaran *draft 1*. Bentuk *draft 1* dapat dilihat pada lampiran lampiran A.

3) Rancangan Penyajian Materi

Urutan penyajian materi didasarkan pada penjabaran standar kompetensi dasar yang telah ditetapkan menjadi indikator-indikator yang memuat unsur keterampilan informasi. Berikut urutan penyajian kegiatan pembelajaran yang sifatnya berbasis keterampilan informasi yaitu:

a) Pertemuan pertama

Materi yang disajikan pada pertemuan pertama yang sesuai dengan indikator yang telah ditetapkan dimana peserta didik diarahkan untuk mencari dan

menemukan sendiri informasi mengenai ciri umum tumbuhan paku dan perbedaan tiap kelompok tumbuhan paku melalui pengamatan secara langsung terhadap tumbuhan paku yang disediakan guru dan yang terdapat di lingkungan sekolah. Peserta didik mengolah informasi yang ditemukan dalam bentuk laporan tertulis dan produk *crop frame* yang diminta untuk dikerjakan secara berkelompok. Sedangkan laporan tertulis yang telah dikerjakan disampaikan secara bergantian oleh tiap perwakilan kelompok di depan kelas.

b) Pertemuan kedua

Pembelajaran diawali dengan meminta peserta didik untuk mencari dan menemukan sendiri informasi mengenai proses metagenesis dan peranan tumbuhan paku bagi kehidupan manusia. Peserta melakukan kegiatan mengolah informasi yang diperoleh melalui bagan metagenesis dan catatan tentang peranan tumbuhan paku di *stick note*. Peserta didik diminta untuk menyampaikan informasi yang di tulis *stick note* yang ditempel di papan tulis dan bagan yang telah dibuat di depan kelas. Proses pembelajaran ditutup dengan kegiatan mempresentasikan produk *crop frame* yang telah dibuat di rumah secara berkelompok. Format rangkaian penyajian materi dapat dilihat pada lampiran 1.4.

b. Penyusunan Desain LKPD

Lembar Kerja Peserta Didik (LKPD) yang dikembangkan oleh peneliti juga berbasis keterampilan informasi dengan tetap mengacu pada kompetensi dasar pada kurikulum 2013 serta pada tujuan pembelajaran dan indikator pencapaian tujuan yang telah dibuat. Didalam LKPD terdapat beberapa tahapan-tahapan keterampilan informasi mulai dari mencari informasi, mengolah informasi sampai dengan mengkomunikasikan informasi yang diperoleh. LKPD yang dikembangkan oleh peneliti hanya untuk satu kali pertemuan di kelas yaitu hanya untuk pertemuan pertama yang membahas tentang ciri umum dan

pengelompokan tumbuhan paku. Desain awal LKPD dapat dilihat pada lampiran 1.2 dan lampiran 1.3.

c. Penyusunan instrumen penilaian

Bentuk soal tes yang digunakan adalah soal tes bentuk esai, instrumen berupa soal tes yang akan diberikan setelah proses pembelajaran selesai pada pertemuan kedua. Adapun jumlah soal yang akan disajikan dalam perangkat pembelajaran sebanyak 5 nomor. Sedangkan untuk penilaian terhadap produk yang dibuat siswa disusun dengan mengacu pada empat poin penting penilaian produk yaitu kelengkapan spesimen, kesesuaian keterangan dengan klasifikasi dan produk serta penyajian produk. Hasil desain awal rubrik penilaian untuk tes hasil belajar terdapat pada lampiran 1.5 dan penilaian produk dapat dilihat pada lampiran 1.1.

d. Penyusunan instrumen penelitian

Instrumen penelitian yang akan digunakan berupa angket respon peserta didik terhadap LKPD dan proses pembelajaran serta lembar observasi keterlaksanaan. Penyusunan instrumen dilakukan berdasarkan aspek-aspek yang disesuaikan dengan tujuan masing-masing instrumen. Instrumen penelitian yang telah dirancang pada tahap ini meliputi 3 macam, yaitu : instrumen kevalidan, instrumen kepraktisan dan instrumen keefektifan. Instrumen kevalidan yang dihasilkan pada fase perancangan yaitu format validasi Rencana Pelaksanaan Pembelajaran (RPP), format validasi Lembar Kerja Peserta Didik (LKPD), format validasi Instrumen penilaian, format validasi Tes Hasil Belajar (THB), format validasi angket respon siswa dan format validasi pengamatan keterlaksanaan perangkat pembelajaran.

Instrumen kepraktisan yang dirancang pada fase ini yaitu lembar pengamatan keterlaksanaan perangkat pembelajaran dan lembar angket respon

siswa. Sedangkan instrumen keefektifan pada fase ini yaitu tes hasil belajar yang bentuk desain awalnya dapat dilihat pada lampiran 1.6.

3. Tahap Pengembangan (*Develop*)

Tahap pengembangan bertujuan untuk menghasilkan perangkat pembelajaran yang layak digunakan dalam kegiatan pembelajaran di kelas. Rancangan awal perangkat pembelajaran (*draft 1*) diberikan kepada validator/ahli untuk dinilai, selanjutnya perangkat direvisi sesuai saran/masukan dari ahli/validator.

a. Validasi yang diikuti oleh revisi

Proses validasi perangkat pembelajaran dilakukan oleh dua orang validator yang ahli untuk menilai perangkat yang telah dikembangkan. Nama-nama validator dapat dilihat pada tabel 4.2.

Tabel 4.2: Nama-Nama Validator

No	Nama Validator	Jabatan
1	Dr. Sitti Syamsudduha, S. Pd., M.Pd.	Dosen UIN
2	Hamansah, S. Pd., M.Pd	Dosen UIN

Tabel 4.2 menunjukkan nama-nama dosen UIN yang menjadi validator perangkat pembelajaran dalam penelitian ini. *Draft 1* dinilai atau di validasi 1 oleh para validator. Perangkat – perangkat yang di validasi ahli adalah : (1) format validasi Rencana pelaksanaan pembelajaran (RPP) ,(2) format validasi Lembar Kerja Peserta Didik (LKPD), (3) format Validasi Instrumen penilaian, (4) format validasi Tes Hasil Belajar (THB), (5) format validasi angket respon siswa, (6) format validasi pengamatan keterlaksanaan perangkat pembelajaran dan (7) format validasi kemampuan guru mengelola pembelajaran. Hasil validasi 1 diperoleh data kualitatif berupa saran dan masukan-masukan untuk dijadikan

acuan dalam melakukan revisi dalam menghasilkan *draft II*. Saran-saran perbaikan dari validator dapat dilihat pada tabel 4.3.

Tabel 4.3: Hasil Penilaian Para Ahli

No	Validator/ pembimbing	Bagian	Saran perbaikan
1	Validator 1	RPP	<ol style="list-style-type: none"> 1. Munculkan unsur keterampilan informasi dalam indikator, khususnya pada <i>condition</i> dan <i>behavior</i>. 2. Gunakan kata atau kalimat yang tepat pada indikator dan pada bagian rencana kegiatan pembelajaran.
		LKPD	<ol style="list-style-type: none"> 1. Sampul harus didesain dengan baik dengan menambahkan gambar dan warna yang sesuai. 2. Gambar bagian dalam LKPD diganti dengan gambar-gambar tumbuhan paku. 3. Perjelas tahapan-tahapan keterampilan informasi dalam langkah proses pembelajaran. 4. Beri alokasi waktu di tiap kegiatan keterampilan informasi
		Instrumen Penilaian	<ol style="list-style-type: none"> 1. Perbaiki tabel penilaian produk dan beri keterangan yang jelas. 2. Hilangkan kata “selamat Mengerjakan” pada lembar soal kognitif.
2	Validator 2	RPP	<ol style="list-style-type: none"> 1. Kata berbahasa asing harus di tulis miring. 2. Tambahkan tujuan pembelajaran sesuai indikator.
		LKPD	<ol style="list-style-type: none"> 1. Kata yang menggunakan bahasa latin di tulis miring. 2. Sampul di desain menjadi lebih menarik dan perhatikan keseimbangan sampul baik gambar maupun warna di bagian kiri, kanan, atas dan bawah.
		Instrumen Penilaian	Soal dibuat sesuai dengan ranah tingkat pengetahuan yang mengacu pada indikator atau tujuan pembelajaran.

Tabel 4.3 menunjukkan saran atau masukan para validator terhadap *draft* 1. Saran-saran perbaikan validator pada tahap validasi 1 digunakan sebagai bahan untuk melakukan revisi perangkat pembelajaran yang dikembangkan. Revisi dilakukan berulang kali hingga perangkat dapat dikatakan layak untuk digunakan. Perangkat dikatakan telah layak digunakan apabila telah melalui proses validasi 2 dan diperoleh data kuantitatif dari angket validasi yang diisi oleh validator. Hasil penilaian para validator ahli terhadap RPP dapat dilihat pada tabel 4.4.

Tabel 4.4: Hasil Validasi RPP

Aspek penilaian	Hasil penilaian	Kriteria
Perumusan tujuan pembelajaran	3,8	Sangat Valid
Isi yang di sajikan	3,87	Sangat Valid
Bahasa	4	Sangat Valid
Waktu	3,5	Sangat Valid
Rata-rata	3,79	Sangat Valid

Tabel 4.4 menunjukkan tingkat kevalidan tiap aspek Rencana Pelaksanaan Pembelajaran (RPP) berbasis keterampilan informasi. Nilai kevalidan aspek perumusan tujuan pembelajaran yaitu 3,8 yang berarti sangat valid ($3,5 \leq V \leq 4$), nilai kevalidan aspek isi yang disajikan 3,87 yang berarti sangat valid ($3,5 \leq V \leq 4$), nilai kevalidan aspek bahasa 4 yang berarti sangat valid ($3,5 \leq V \leq 4$) dan aspek waktu 3,5 yang berarti sangat valid ($3,5 \leq V \leq 4$) sehingga diperoleh rata-rata nilai kevalidan 3,79. Menurut kriteria kevalidan Trianto, jika nilai rata-rata kevalidan $3,5 \leq V \leq 4$ menunjukkan bahwa perangkat yang dikembangkan sangat valid yang berarti telah layak untuk digunakan dalam kegiatan uji coba pelaksanaan pembelajaran di kelas.

Tabel 4.5: Hasil Validasi LKPD

Aspek penilaian	Hasil penilaian	Kriteria
Format LKPD	3,7	Sangat Valid
Isi LKPD	3,87	Sangat Valid
Bahasa	4	Sangat Valid
Rata-rata	3,86	Sangat Valid

Tabel 4.5 menunjukkan tingkat kevalidan tiap aspek Lembar Kerja Peserta Didik (LKPD) berbasis keterampilan informasi. Nilai kevalidan aspek format LKPD yaitu 3,7 yang berarti sangat valid ($3,5 \leq V \leq 4$), nilai kevalidan aspek isi LKPD 3,87 yang berarti sangat valid ($3,5 \leq V \leq 4$) dan nilai kevalidan aspek bahasa 4 yang berarti sangat valid ($3,5 \leq V \leq 4$) sehingga diperoleh rata-rata nilai kevalidan 3,86. Menurut kriteria kevalidan Trianto, nilai rata-rata kevalidan $3,5 \leq V \leq 4$ menunjukkan bahwa LKPD yang dikembangkan sangat valid yang berarti telah layak digunakan dalam kegiatan ujicoba proses pembelajaran di kelas.

Tabel 4.6: Hasil Validasi Instrumen Penilaian

Aspek penilaian	Hasil penilaian	Kategori
Materi	3,3	Valid
Konstruksi	3,5	Sangat Valid
Bahasa	3,33	Valid
Waktu	3	Valid
Rata-rata	3,28	Valid

Tabel 4. 6 menunjukkan tingkat kevalidan tiap aspek instrumen penilaian berbasis keterampilan informasi. Nilai kevalidan aspek materi yaitu 3,3 yang berarti valid ($2,5 \leq V \leq 3,5$), nilai kevalidan aspek konstruksi 3,5 yang berarti sangat valid ($3,5 \leq V \leq 4$), nilai kevalidan aspek bahasa 3,33 yang berarti valid

($2,5 \leq V \leq 3,5$) dan aspek waktu 3 yang berarti valid ($2,5 \leq V \leq 3,5$) sehingga diperoleh rata-rata nilai kevalidan 3,28. Menurut kriteria kevalidan Trianto, nilai rata-rata kevalidan $2,5 \leq V \leq 3,5$ menunjukkan bahwa instrumen yang dikembangkan sangat valid yang berarti telah layak digunakan dalam kegiatan ujicoba proses pembelajaran di kelas.

Perangkat pembelajaran berbasis keterampilan informasi yang dikembangkan peneliti dinyatakan valid setelah melalui proses validasi dan revisi. Secara umum, rata-rata tingkat kevalidan masing-masing perangkat pembelajaran berbasis keterampilan informasi dapat di lihat pada tabel 4.7.

Tabel 4.7: Hasil Penilaian Validator Terhadap Perangkat Pembelajaran

Kategori	Hasil penilaian	Kategori
RPP	3,79	Sangat Valid
LKPD	3,86	Sangat Valid
Instrumen penilaian	3,28	Valid
Rata-rata	3,64	Sangat Valid

Berdasarkan tabel 4.7 diketahui rata-rata kevalidan *Draft II* secara keseluruhan adalah 3,64, maka perangkat pembelajaran berbasis keterampilan informasi yang dikembangkan dinyatakan sangat valid ($3,5 \geq V \leq 4$) dan layak untuk digunakan dalam proses pembelajaran tahap ujicoba. Hal ini berdasarkan kriteria kevalidan menurut Trianto yaitu sangat valid ($3,5 \leq V \leq 4$), valid ($2,5 \leq V \leq 3,5$), cukup valid ($1,5 \leq V \leq 2,5$) dan tidak valid ($0 \leq V \leq 1,5$).⁶²

⁶² Trianto, *Model Pembelajaran Terpadu* (Jakarta: PT Bumi Aksara, 2012), h. 240-243.

b. Tahap ujicoba

Perangkat pembelajaran yang telah dinyatakan valid dan layak untuk digunakan sesuai dengan saran validator kemudian dicetak dan diperbanyak untuk selanjutnya di ujicobakan dalam kegiatan pembelajaran disekolah. Tahap ini dilakukan untuk mengetahui keefektifan dan kepraktisan perangkat pembelajaran yang dikembangkan dalam pembelajaran. Ujicoba yang dilakukan bersifat terbatas yaitu dilakukan hanya satu kali terbatas pada satu kelas yakni peserta didik di kelas X SMA Negeri 10 Bulukumba. Rangkaian kegiatan ujicoba ada dua tahap, yaitu tahap pelaksanaan proses pembelajaran dan tes akhir setelah ujicoba selesai. Kegiatan ujicoba menghasilkan data kuantitatif yang diperoleh dari data angket respon siswa terhadap LKPD dan terhadap proses pembelajaran, data lembar observasi dan data nilai tes hasil belajar peserta didik. Data-data yang diperoleh dijadikan acuan untuk mengetahui tingkat keefektifan dan kepraktisan perangkat pembelajaran yang dikembangkan. Berikut adalah hasil analisis data yang diperoleh setelah melakukan tahap ujicoba di kelas X SMA Negeri 10 Bulukumba.

1) Analisis Data Tingkat Keefektifan Perangkat Pembelajaran Berbasis Keterampilan Informasi

a) Tes Hasil belajar

Tingkat keefektifan dapat diukur dengan menggunakan tes hasil belajar. Jenis tes yang diberikan adalah tes tertulis dengan tipe soal essay sebanyak 5 soal. Soal dan rubrik penilaiannya dapat dilihat pada lampiran A. Peserta didik dikatakan berhasil (tuntas) apabila memperoleh nilai lebih besar atau sama dengan nilai KKM (Nilai \geq KKM). Pembelajaran dikatakan berhasil jika minimal 80%

peserta didik mencapai nilai tuntas.⁶³ Hasil tes siswa dapat dilihat pada lampiran 2.4.

Tabel 4.8: Statistik Skor Hasil Belajar Biologi Peserta Didik

Variabel	Nilai Statistik
Subjek Penelitian	29
Nilai ideal	100
Rata-rata	81
Nilai maksimum	99
Nilai minimum	63
Jumlah peserta didik yang tuntas	26

Berdasarkan data tabel 4.8 dapat dijelaskan bahwa hasil belajar peserta didik yang berjumlah 29 orang di kelas X SMA Negeri 10 Bulukumba terhadap pelajaran Biologi dengan menggunakan perangkat pembelajaran berbasis keterampilan informasi yang dikembangkan diperoleh rata-rata Tingkat Penguasaan Siswa (TPS) adalah 81, yaitu pada kategori tinggi $75 \leq \text{TPS} < 90$ dari skor ideal 100. Nilai maksimum yang diperoleh peserta didik adalah 99 dan nilai minimum yang diperoleh adalah 63. Jika hasil belajar peserta didik dikelompokkan ke dalam lima kategori, maka persentase hasil analisis tes hasil belajar peserta didik dapat dilihat pada tabel 4.9.

⁶³ Nahdaturrugaisyah, *Pengembangan Media Pembelajaran Berbasis Flash Pada Pokok Bahasan Sistem Organisasi Ke hidupan Siswa SMP Negeri 24 Makassar*, Skripsi (Makassar: Fakultas Tarbiyah dan Keguruan, 2014): h.39.

Tabel 4.9: Hasil Analisis Tes Hasil Belajar Peserta Didik

No	Nilai	Kategori	Frekuensi (Siswa)	Persentase (100%)
1	0-34	Sangat Rendah	0	0
2	35-54	Rendah	0	0
3	55-64	Sedang	1	3,45
4	65-84	Tinggi	16	55,17
5	85-100	Sangat Tinggi	12	41,38
Jumlah			29	100

Tabel 4.9 menunjukkan banyaknya peserta didik yang memperoleh pemahaman sangat tinggi (85-100) sebanyak 41%, peserta didik dengan pemahaman tinggi (65-84) sebanyak 55%, peserta didik dengan pemahaman sedang (55-64) sebanyak 3% , sedangkan peserta didik dengan pemahaman rendah dan sangat rendah 0%. Jadi dapat disimpulkan bahwa hasil belajar peserta didik setelah menggunakan perangkat berbasis keterampilan informasi dapat dikatakan tinggi karena persentase nilai terbanyak adalah pada kategori tinggi yaitu sebanyak 55 %.

Persentase ketuntasan hasil belajar biologi peserta didik kelas X SMA Negeri 10 Bulukumba setelah mengikuti pembelajaran berbasis keterampilan informasi yang dikembangkan, ditunjukkan pada tabel 4.10.

Tabel 4.10: Persentase Ketuntasan Hasil Belajar Peserta didik

No	Skor	Kategori	Frekuensi	Persentase (%)
1	0- 69	Tidak Tuntas	3	10,34
2	70-100	Tuntas	26	89,66
Jumlah				100

Tabel 4.10 menunjukkan bahwa peserta didik memperoleh ketuntasan hasil belajar yang baik terhadap materi yang disajikan dengan menggunakan perangkat pembelajaran yang berbasis keterampilan informasi. Hal ini dapat dilihat dengan tuntasnya 26 peserta didik dengan perolehan skor 70-100 sebanyak 89,66% atau 90% dan 3 peserta didik tidak tuntas dengan perolehan skor 0-69 sebanyak 10,34% atau 10%. Menurut Nahdaturrugaisyah Pembelajaran dikatakan berhasil secara klasikal jika minimal 80% siswa mencapai nilai tuntas. Maka dapat disimpulkan bahwa pembelajaran berhasil dan memenuhi syarat kriteria keefektifan.

b) Penilaian Keterampilan (Produk *Crop Frame*)

Produk *crop frame* digunakan untuk melakukan penilaian keterampilan peserta didik yaitu keterampilan menemukan informasi, mengolah informasi dalam bentuk produk, dan menyampaikan informasi melalui produk yang dibuat. Data penilaian keterampilan produk berdasarkan rubrik penilaian dapat dilihat pada tabel 4.11.

Tabel 4.11: Hasil Penilaian Tugas Produk *Crop Frame* Di Kelas X SMA Negeri 10 Bulukumba

No	KLP	Aspek yang dinilai																Nilai
		Kelengkapan spesimen				Kesesuaian keterangan dan klasifikasi				Produk				Presentasi				
		1	2	3	4	1	2	3	4	1	2	3	4	1	2	3	4	
1	I			18				18					25				18	79
2	II				25			18				18					18	79
3	III				25			18				18					25	86
4	I V				25			18				18			11			72
5	V				25			18					25				18	86
PERSENTASE RATA-RATA		$\Sigma = 402(80\%)$																

Tabel 4.11 menunjukkan nilai produk *crop frame* yang diperoleh tiap kelompok. Berdasarkan data tersebut diketahui bahwa kelompok 1 perolehan nilai pada aspek kelengkapan spesimen adalah 18 yang berarti jenis tumbuhan paku yang digunakan tidak lengkap/kurang satu organ (akar) sehingga tidak dapat menunjukkan informasi tentang ciri organ bagian akar tumbuhan paku, sedangkan kelompok II,III,IV dan V memperoleh nilai 25 yang berarti jenis tumbuhan paku yang digunakan memiliki organ lengkap mulai dari akar, batang dan daun sehingga berhasil menunjukkan informasi mengenai ciri morfologi tumbuhan paku secara lengkap. Aspek kesesuaian keterangan dan klasifikasi semua kelompok memperoleh nilai 18 yang berarti deskripsi mengenai tumbuhan paku yang dibuat produk tidak lengkap dan klasifikasi sesuai. Aspek produk kelompok I dan kelompok V memperoleh nilai 25 yang berarti produk menarik, kreatif, rapi dan sesuai dengan bentuk tumbuhan paku yang sesungguhnya, sedangkan kelompok II, III dan IV memperoleh nilai 18 yang berarti produk kurang menarik, kreatif, tidak rapi tetapi sudah sesuai dengan bentuk morfologi tumbuhan paku yang sesungguhnya. Aspek presentasi kelompok III memperoleh nilai 25 yang berarti informasi yang disampaikan sangat jelas, sesuai produk dan dapat menjawab pertanyaan yang diajukan kelompok lain mengenai produknya. Aspek presentasi kelompok I, II dan V memperoleh nilai 18 yang berarti informasi yang disampaikan jelas, sesuai produk namun tidak mampu memberikan jawaban dengan baik ketika kelompok lain bertanya, sedangkan kelompok IV hanya memperoleh nilai 11 yang berarti informasi yang disampaikan jelas, tetapi kurang sesuai yang ditampilkan pada produk dan tidak mampu menjawab pertanyaan kelompok lain dengan baik. Nilai pada tiap aspek penilaian kemudian dijumlahkan sehingga diperoleh nilai keterampilan untuk produk yang dibuat. Kelompok I dan kelompok II memperoleh nilai kategori tinggi yaitu 79 ($75 \leq \text{TPS}$

< 90), kelompok III dan V juga memperoleh nilai dengan kategori tinggi yaitu 86 ($75 \leq \text{TPS} < 90$), sedangkan kelompok IV memperoleh nilai dengan kategori sedang ($60 \leq \text{TPS} < 75$). Rata-rata total perolehan nilai peserta didik di kelas X IPA 1 di SMA Negeri 10 Bulukumba adalah tinggi yaitu 86 ($75 \leq \text{TPS} < 90$).

2) Analisis data kepraktisan perangkat pembelajaran.

Data untuk mengetahui kepraktisan perangkat pembelajaran diperoleh dari hasil pengamatan terhadap keterlaksanaan perangkat pembelajaran yang dilakukan oleh 3 orang observer dengan menggunakan lembar observasi dan respon peserta. Data respon peserta didik diperoleh melalui angket respon peserta didik terhadap LKPD dan terhadap proses pembelajaran. Angket respon peserta didik terhadap LKPD diisi ketika selesai penggunaan LKPD pada pertemuan pertama, sedangkan angket respon peserta didik terhadap proses pembelajaran diisi setelah peserta didik mengikuti proses pembelajaran pada pertemuan kedua. Sedangkan lembar observasi diisi oleh observer ketika pembelajaran berlangsung pada pertemuan pertama dan kedua. Adapun hasil data angket respon peserta didik terhadap proses pembelajaran dapat dilihat pada lampiran 2.1, hasil data angket respon siswa terhadap LKPD dapat dilihat pada lampiran 2.2 dan hasil data lembar observasi keterlaksanaan perangkat pembelajaran dapat dilihat pada lampiran 2.3.

Tabel 4.12: Hasil Analisis Data Keseluruhan

No.	Jenis Penilaian	Rata-Rata
1.	Lembar Obervasi Guru	3,88
2.	Respon Siswa	3,45
Rata-Rata Total		3.66

Keterangan:

Sangat baik	jika $3,25 \leq V_a < 4,0$
Baik	jika $2,5 \leq V_a < 3,25$
Kurang	jika $1,75 \leq V_a < 2,5$
Sangat kurang	jika $1,0 \leq V_a < 1,75$

Tabel 4.12 menunjukkan data rata-rata nilai kepraktisan perangkat pembelajaran yang dikembangkan. Berdasarkan data tersebut maka perangkat pembelajaran berbasis keterampilan informasi dapat dikatakan praktis. Hal ini berdasarkan hasil analisis data kepraktisan yang menunjukkan kepraktisan perangkat sangat baik yaitu 3,66 atau $3,25 \leq V_a < 4,0$.

B. Pembahasan

Hasil uji coba yang telah dilakukan peneliti akan dikemukakan tiga hal yaitu ketercapaian tujuan penelitian dan melihat sejauh mana perangkat pembelajaran berbasis keterampilan informasi yang dikembangkan memenuhi kriteria kevalidan, kepraktisan dan keefektifan serta keterbatasan peneliti dalam melakukan penelitian terhadap pengembangan perangkat berbasis keterampilan informasi.

1. Pengembangan Perangkat Pembelajaran

Penelitian pengembangan yang dilakukan menggunakan model *Four D* yang terdiri atas empat tahap yaitu tahap pendefinisian, tahap perancangan, tahap pengembangan dan tahap penyebaran. Dimana peneliti membatasi tahap pengembangannya hanya sampai tahap pengembangan (*Develop*) saja. Tahap pendefinisian dilakukan dengan kegiatan oservasi dengan melakukan analisis kurikulum, analisis peserta didik, analisis tugas dan spesifikasi tujuan pembelajaran. Tahap perancangan dilakukan dengan membuat produk perangkat awal yang disebut *draft 1* yang terdiri atas Rencana Pelaksanaan Pembelajaran

(RPP), Lembar Kerja Peserta Didik (LKPD), dan instrumen penilaian. Selanjutnya pada tahap pengembangan, perangkat yang telah dihasilkan di tahap perancangan kemudian divalidasi oleh dua tim ahli yang memberikan masukan atau saran sebagai bahan revisi. Setelah direvisi maka dihasilkan *draft* II yang kemudian divalidasi 2 sehingga dihasilkan perangkat yang valid atau layak untuk digunakan dalam kegiatan ujicoba dikelas. Tahap ujicoba dilakukan secara langsung pada peserta didik kelas X IPA 1 SMA Negeri 10 Bulukumba untuk mengetahui keefektifan kepraktisan perangkat yang dikembangkan.

Peneliti belum menemukan adanya jurnal atau hasil penelitian pengembangan berbasis keterampilan informasi. Meskipun tidak bisa dibandingkan, namun penelitian ini memiliki langkah-langkah yang hampir sama dengan penelitian pengembangan perangkat dengan menggunakan pendekatan saintifik. Langkah-langkah kegiatan pembelajarannya juga hampir sama. Pendekatan saintifik dapat meningkatkan keterampilan-keterampilan proses sains siswa melalui kegiatan mengamati, menanya, menalar, mencoba (melakukan eksperimen) dan membentuk jejaring (berkomunikasi).⁶⁴ Sedangkan keterampilan informasi dalam penelitian ini memuat kegiatan mencari, menemukan informasi, kemudian mengolah dan akhirnya bisa menyampaikan informasi yang diperoleh dan telah diolah tersebut kepada orang lain. Seperti menurut Verzosa dalam Pattah, literasi informasi dapat diartikan sebagai sebuah keahlian dalam mengakses dan mengevaluasi informasi secara efektif untuk memecahkan masalah dan membuat keputusan..⁶⁵ Jadi pembelajaran berbasis keterampilan

⁶⁴ Yusmilah Hala, Sitti Saenab dan Syahrir Kasim, “Pengembangan Perangkat Pembelajaran Biologi Berbasis Pendekatan Saintifik Pada Konsep Ekosistem Bagi Siswa sekolah Menengah Pertama”, *Journal Of EST* vol. 1 No.3 (2012), h. 86. <https://www.google.co.id/url?sa=t&source=web&rct=j&url=http://download.portalgaruda.org/article.php%3farticle%3D42042845pengembangan54%perangkat5764> (29 Oktober 2016).

⁶⁵ Sitti Husaebah Pattah “Literasi Informasi: Peningkatan Kompetensi Informasi dalam Proses Pembelajaran, *journal.uin alauddin.ac.id* vol. 2 no. 2. (2016), h. 119-120.

informasi lebih meningkatkan keterampilan siswa dalam memilih informasi yang dibutuhkan dan bagaimana menggunakan dan mengolah informasi tersebut.

Pembelajaran dengan menggunakan pendekatan saintifik juga tahap awalnya langsung pada proses menemukan informasi tanpa menuntut siswa untuk menemukan sendiri sumber informasi itu. Sedangkan Keterampilan informasi dimulai dari proses menemukan sumber informasi, kemudian menemukan informasi yang dibutuhkan, hingga mengolah dan menyampaikan informasi. Meskipun tidak bisa dijadikan pembandingan, namun ada perbedaan hasil penelitian terutama pada tingkat kevalidan, keefektifan dan kepraktisan perangkat pembelajaran. Pada penelitian Yusmilah Hala dkk, dengan menggunakan pendekatan saintifik tingkat kevalidan diperoleh hasil 3,5 yang berarti valid, tingkat ketuntasan hasil belajar siswa 87,88 %⁶⁶ Sedangkan Hasil penelitian yang diperoleh dengan menggunakan perangkat pembelajaran berbasis keterampilan informasi diperoleh hasil rata-rata tingkat kevalidan peserta didik 3,67 yang berarti sangat valid dan tingkat ketuntasan terhadap hasil belajar 89,66% .

2. Kevalidan perangkat pembelajaran (LKPD, RPP dan instrumen penilaian)

Perangkat pembelajaran yang telah dikembangkan dapat digunakan dalam proses pembelajaran setelah melalui tahap validasi. Menurut Nurfathurrahmah dalam Mustami dan Dirawan, perangkat pembelajaran dikatakan valid, jika penilaian ahli menunjukkan bahwa perkembangan perangkat didasarkan pada

<http://journal.uinalauddin.ac.id/index.php/khizanahhikmah/article/download/146/112> (19 Agustus 2016).

⁶⁶ Yusminah Hala, Sitti Saenab dan Syahrir Kasim, “Pengembangan Perangkat Pembelajaran Biologi Berbasis Pendekatan Saintifik Pada Konsep Ekosistem Bagi Siswa sekolah Menengah Pertama”, *Journal Of EST* vol. 1 No.3 (2012), h. 86. <https://www.google.co.id/url?sa=t&source=web&rct=j&url=http://download.portalgaruda.org/article.php%3farticle%3D42042845pengembangan54%perangkat5764> (29 Oktober 2016).

teori yang kuat dan memiliki konsistensi internal, serta terjadi interkoneksi antar komponen dalam perangkat yang dikembangkan.⁶⁷

Uji kevalidan pada perangkat pembelajaran ini dilakukan oleh dua orang ahli yaitu dua orang dosen Universitas Islam Negeri (UIN) Alauddin Makassar. Masing-masing memberi penilaian pada lembar validasi terhadap perangkat yang telah dikembangkan oleh peneliti. Secara umum, hasil penilaian para ahli diuraikan sebagai berikut:

a. Kevalidan RPP

Rencana pelaksanaan pembelajaran yang dikembangkan oleh peneliti dalam penelitian ini telah memenuhi kriteria valid. Hal ini berdasarkan analisis data kevalidan RPP mencapai skor rata-rata total 3,79 yang berada pada kategori vsangat valid ($3,5 \leq V < 4$). Berdasarkan hasil penilaian dari validator ahli, RPP berbasis keterampilan informasi pokok bahasan tumbuhan paku telah layak digunakan sebagai acuan tahap ujicoba kegiatan pembelajaran di kelas. Menurut kriteria kevalidan Trianto, jika nilai rata-rata kevalidan $3,5 \leq V \leq 4$ menunjukkan bahwa perangkat yang dikembangkan sangat valid yang berarti telah layak untuk digunakan dalam kegiatan uji coba pelaksanaan pembelajaran di kelas.

b. Kevalidan LKPD

LKPD yang dikembangkan oleh peneliti dalam penelitian ini telah memenuhi kriteria valid. Hal ini berdasarkan analisis data kevalidan LKPD yang mencapai skor rata-rata total 3,86 yang berada pada kategori sangat valid ($3,5 \leq V < 4$). Berdasarkan hasil penilaian dari validator ahli, LKPD berbasis keterampilan informasi pokok bahasan tumbuhan paku telah layak digunakan dalam proses ujicoba kegiatan pembelajaran di kelas. Menurut kriteria kevalidan Trianto, jika

⁶⁷Muhammad Khalifah Mustami dan Gufran Darma Dirawan , “*Development of Worksheet Student Oriented Scientific Approach At subject Of Biology*”, (2014) h. 922. <http://www.serialsjournals.com/serialjournalmanager/pdf/1456920315.pdf> (17 Juli 2017).

nilai rata-rata kevalidan $3,5 \leq V \leq 4$ menunjukkan bahwa perangkat yang dikembangkan sangat valid yang berarti telah layak untuk digunakan dalam kegiatan uji coba pelaksanaan pembelajaran di kelas.

c. Kevalidan instrumen

Instrumen penilaian yang dikembangkan oleh peneliti dalam penelitian ini telah memenuhi kriteria valid. Hal ini berdasarkan analisis data kevalidan RPP mencapai skor rata-rata total 3,28 yang berada pada kategori valid ($2,5 \leq V < 3,5$). Berdasarkan hasil penilaian dari validator ahli, instrumen penilaian berbasis keterampilan informasi pokok bahasan tumbuhan paku telah layak digunakan dalam proses ujicoba kegiatan pembelajaran di kelas. Menurut kriteria kevalidan Trianto, jika nilai rata-rata kevalidan $2,5 \leq V \leq 3,5$ menunjukkan bahwa perangkat yang dikembangkan sangat valid yang berarti telah layak untuk digunakan dalam kegiatan uji coba pelaksanaan pembelajaran di kelas.

Berdasarkan uraian diatas, maka perangkat pembelajaran yang dikembangkan memenuhi kategori valid, karena aspek dari perangkat pembelajaran (RPP, LKPD dan instrumen penilaian) yang dikembangkan menunjukkan rata-rata nilai kevalidan 3,67 yang berada pada kategori sangat valid ($3,5 \leq V \leq 4$). Hal ini sesuai dengan kriteria kevalidan Trianto bahwa nilai rata-rata kevalidan $3,5 \leq V \leq 4$ menunjukkan bahwa instrumen yang dikembangkan sangat valid⁶⁸. Hal ini sesuai dengan hasil penelitian Rajib, Ekohariadi dan Buditjanto yang menyatakan bahwa jika perangkat pembelajaran yang disusun memenuhi validasi konstruk dan validasi isi maka perangkat pembelajaran itu dikatakan valid.⁶⁹ Karena semua aspek penilaian berada pada kategori valid maka

⁶⁸ Trianto, *Model Pembelajaran Terpadu* (Jakarta: Pt Bumi Aksara, 2010), h. 240-243.

⁶⁹ Muhammad Rajib, Ekohariadi dan Asto Buditjahjanto, "Pengembangan Perangkat Pembelajaran Instalasi Sistem Operasi dengan Model Pembelajaran Berbasis Proyek", *Jurnal Pendidikan Vokasi Teori dan Praktek*, Vol. 3 No 1 2015.h. 2-3.

perangkat pembelajaran dapat digunakan pada tahap pengembangan selanjutnya, yaitu uji coba lapangan pada pembelajaran dikelas untuk kemudian diukur keefektifannya.

3. Keefektifan perangkat pembelajaran (LKPD, RPP dan instrumen Penilaian)

Keefektifan perangkat didefinisikan sebagai ketercapaian tujuan pembelajaran yang dilakukan.⁷⁰Data mengenai tingkat keefektifan perangkat pembelajaran berbasis keterampilan informasi pokok bahasan tumbuhan paku ditentukan dengan melihat hasil tes siswa. Instrumen yang digunakan berupa butir-butir tes esai sebanyak 5 butir pertanyaan. Selain penilaian tes hasil belajar, peneliti juga mengembangkan instrumen penilaian keterampilan produk yang juga digunakan untuk melihat keefektifan perangkat pembelajaran yang dikembangkan. Siswa dinyatakan tuntas apabila memperoleh nilai lebih besar dari nilai KKM (Nilai \geq KKM). Nilai KKM pada materi tumbuhan paku adalah 70.

Berdasarkan hasil analisis menggunakan instrumen penilaian yang dikembangkan diperoleh hasil :

a. Hasil Penilaian tes hasil belajar

Data hasil belajar diperoleh setelah ujicoba dengan menggunakan instrumen tes hasil belajar. Tes hasil belajar diberikan setelah dua kali pertemuan yang bertujuan untuk mengetahui tingkat penguasaan siswa terhadap materi setelah dilaksanakan proses pembelajaran dengan perangkat pembelajaran berbasis keterampilan informasi. Berdasarkan hasil analisis tes hasil belajar bahwa

<http://jurnalmahasiswa.unesa.ac.id/index.php/pendidikan-vokasi-teori-dan-prak/article/view/13561> (17 Juli 2017).

⁷⁰ Muhammad Rajib, Ekohariadi, dan Asto Buditjahjanto, "Pengembangan Perangkat Pembelajaran Instalasi Sistem Operasi dengan Model Pembelajaran Berbasis Proyek", *Jurnal Pendidikan Vokasi Teori dan Praktek*, Vol. 3 No 1 2015, h. 49. <http://jurnalmahasiswa.unesa.ac.id/index.php/pendidikan-vokasi-teori-dan-prak/article/view/13561> (17 Juli 2017).

dari 29 jumlah siswa, semua siswa berhasil mendapatkan nilai kategori tuntas dengan persentase ketuntasan hasil belajar 89,66% peserta didik tuntas dan 10,34% peserta didik tidak tuntas dengan nilai rata-rata perolehan siswa 81. Hal ini sesuai dengan pendapat Nahdaturrugaisyah pembelajaran dikatakan berhasil secara klasikal jika minimal 80% siswa mencapai nilai tuntas.⁷¹ Hal ini menunjukkan bahwa perangkat pembelajaran yang dikembangkan telah efektif.

b. Penilaian keterampilan produk

Aspek penilaian produk yang dibuat meliputi aspek kelengkapan spesimen yang menunjukkan kemampuan siswa dalam mencari dan menemukan tumbuhan paku sebagai sumber informasi untuk menunjukkan ciri morfologi dari tumbuhan paku tersebut, aspek kesesuaian keterangan dan klasifikasi yang menunjukkan pemahaman peserta didik terhadap informasi yang diperoleh melalui pengamatan ciri tumbuhan paku secara langsung dan mengaitkannya dengan ciri morfologi dan pengklasifikasian tumbuhan paku melalui bacaan, aspek produk yang menunjukkan keterampilan peserta didik dalam menuangkan informasi mengenai tumbuhan paku dalam bentuk produk *crop frame* tetapi tidak melupakan sisi keindahan sehingga produk terkesan menarik dan aspek menyampaikan informasi yang tertuang dalam produk yang menunjukkan kemampuan siswa dalam menjelaskan informasi yang tertuang dalam produk dan kemampuan menjawab pertanyaan peserta didik lain mengenai produk yang ditampilkan. Berdasarkan analisis data yang telah dilakukan diperoleh data bahwa kelompok I dan kelompok II memperoleh nilai kategori tinggi yaitu 79 , kelompok III dan V juga memperoleh nilai dengan kategori tinggi yaitu 86, sedangkan kelompok IV memperoleh nilai dengan kategori sedang yaitu 72. Rata-rata total perolehan nilai

⁷¹ Nahdaturrugaisyah, *Pengembangan Media Pembelajaran Berbasis Flash Pada Pokok Bahasan Sistem Organisasi Ke hidupan Siswa SMP Negeri 24 Makassar* , Skripsi (Makassar: Fakultas Tarbiyah dan keguruan, 2014), h.39.

keterampilan produk peserta didik di kelas X IPA 1 di SMA Negeri 10 Bulukumba adalah tinggi yaitu 86 ($75 \leq THB < 90$), dengan persentase 86%.

Uraian di atas menunjukkan bahwa pembelajaran yang dikembangkan telah efektif. Hal ini sesuai dengan kategori menurut Nahdaturrugaisyah bahwa pembelajaran dikatakan berhasil secara klasikal jika minimal 80% peserta didik mencapai nilai tuntas.⁷² Menurut Rajib, aktifitas yang ditimbulkan oleh peserta didik akan mengakibatkan pengetahuan dan keterampilan yang akan mengarahkan peningkatan prestasi atau hasil belajar.⁷³

4. Kepraktisan perangkat pembelajaran (LKPD, RPP dan instrumen penilaian)

Tingkat kepraktisan perangkat pembelajaran yang dikembangkan diketahui melalui analisis data angket respon siswa dan lembar observasi guru. Angket di ambil saat kegiatan pembelajaran telah selesai. Angket ini berupa daftar pernyataan yang disusun sebanyak 20 untuk siswa dengan 4 butir pernyataan alternatif untuk respon siswa yaitu “sangat setuju”, “setuju”, “tidak setuju”, dan “sangat tidak setuju”. Untuk 4 butir pernyataan alternatif untuk keterlaksanaan perangkat pembelajaran yang akan diberikan kepada guru yaitu “tidak terlaksana”, “terlaksana dengan kurang baik”, “terlaksana dengan baik”, dan “terlaksana dengan sangat baik”. Sedangkan lembar observasi guru terdiri atas 10 nomor pernyataan dengan kategori penilaian yaitu “Sangat sesuai”, “Sesuai”, “Kurang Sesuai” dan “Tidak Sesuai”. Menurut Nurfathurrahmah dalam Mustami dan Dirawan, penilaian perangkat pembelajaran dikatakan praktis, jika memenuhi dua kriteria,

⁷² Nahdaturrugaisyah, *Pengembangan Media Pembelajaran Berbasis Flash Pada Pokok Bahasan Sistem Organisasi Ke hidupan Siswa SMP Negeri 24 Makassar*, Skripsi (Makassar: Fakultas tarbiyah dan Keguruan, 2014), h.39.

⁷³ Muhammad Rajib, Ekohariadi, dan Asto Buditjahjanto, “*Pengembangan Perangkat Pembelajaran Instalasi Sistem Operasi dengan Model Pembelajaran Berbasis Proyek*”, *Jurnal Pendidikan Vokasi Teori dan Praktek* vol. 3, No. 1 (2015). h. 2-3. <http://jurnalmahasiswa.unesa.ac.id/index.php/pendidikan-vokasi-teori-dan-prak/article/view/13561> (17 Juli 2017).

yaitu: (1) perangkat yang ditentukan dapat ditentukan dalam penilaian para ahli; (2) perangkat yang dikembangkan dapat diterapkan secara *real* di lapangan.⁷⁴

Berdasarkan hasil uji coba responden (angket respon siswa) menunjukkan bahwa banyak siswa yang minat terhadap pembelajaran berbasis keterampilan informasi. Tingkat kepraktisan perangkat dapat dilihat dari data hasil penelitian respon peserta didik terhadap proses pembelajaran 1,38% merespon negatif dan 98,62 merespon positif, angket respon peserta didik terhadap LKPD 3,96% merespon negatif dan 96,04% merespon positif. Nilai rata-rata kepraktisan hasil analisis data angket respon peserta didik terhadap LKPD 3,41 yang berarti kepraktisan LKPD sangat baik ($3,25 \leq Va < 4,0$) dan rata-rata kepraktisan hasil analisis data angket respon peserta didik terhadap proses pembelajaran 3,50 yang berarti sangat baik ($3,25 \leq Va < 4,0$). Sedangkan hasil analisis data lembar observasi keterlaksanaan pembelajaran pada pertemuan pertama 13,33% menyatakan sesuai dan 86,67% menyatakan sangat sesuai dengan perangkat yang telah dirancang dan pada pertemuan kedua 6,67% menyatakan sesuai dan 93,33% menyatakan sangat sesuai sehingga dapat disimpulkan bahwa keterlaksanaan perangkat pembelajaran terlaksana 100%. Nilai rata hasil analisis data kepraktisan lembar observasi 3,88 yang berarti kepraktisan sangat tinggi ($3,25 \leq Va < 4,0$). Setelah dilakukan akumulasi keseluruhan hasil analisis data angket dan lembar observasi untuk mengukur tingkat kepraktisan perangkat yang dikembangkan diperoleh 3,66 yang berarti tingkat kepraktisan sangat tinggi atau sangat baik ($3,25 \leq Va < 4,0$).

Berdasarkan uraian di atas, maka perangkat pembelajaran yang dikembangkan dinyatakan praktis untuk digunakan dalam kegiatan pembelajaran

⁷⁴ Khalifah Mustami dan Gufran Darma Dirawan, “*Development Of Worksheet oriented Approach At Student Of Biology*”, h. 923. <http://www.serialsjournals.com/serialjournalmanager/pdf/1456920315.pdf> (17 Juli 2017).

di kelas. Hal ini sesuai dengan pendapat Lubis Muzaki dkk bahwa perangkat pembelajaran dikatakan praktis apabila tingkat pencapaian kemampuan guru dalam mengelola pembelajaran dalam pembelajaran minimal mencapai kategori baik.⁷⁵ Sedangkan kategori baik menurut Trianto adalah pada rentang nilai rata-rata $2,5 \leq Va < 3,25$.⁷⁶

5. Keterbatasan penelitian

Perangkat pembelajaran berbasis keterampilan informasi yang telah melewati 4 tahap dari model Four-D dihasilkan pada penelitian yang dilakukan masih memiliki beberapa keterbatasan yaitu (1) perangkat pembelajaran berbasis keterampilan informasi yang dihasilkan hanya digunakan pada satu materi satu saja, (2) hanya dilakukan satu kelas saja, (3) tidak sampai pada tahap penyebaran skala luas dan (4) masih sangat terbatas karena keterbatasan waktu, tenaga dan materi. Kendala yang ditemukan dalam penelitian adalah guru pada pertemuan pertama masih belum menguasai materi sepenuhnya dan keterbatasan waktu untuk melakukan pengamatan secara langsung terhadap tumbuhan paku serta jenis tumbuhan paku purba dan paku kawat yang tidak bisa diamati siswa karena tidak tersedia di lingkungan.

6. Kelebihan

Perangkat pembelajaran yang dikembangkan karena berbasis keterampilan informasi maka siswa dituntut untuk lebih aktif dan kreatif karena keterampilan informasi memiliki tahapan-tahapan yang harus di capai oleh peserta didik dengan sendirinya dan guru hanya memfasilitasi keterlaksanaanya perangkat. Perangkat pembelajaran berbasis keterampilan informasi yang dikembangkan yaitu RPP,

⁷⁵Lubis Muzaki, Slamim, dan Dafik, "Pengembangan Perangkat Pembelajaran Berbasis Metode Guided Discovery Learning Berbantuan E-Learning dengan Aplikasi Atutor pada Pokok Bahasan Lingkaran Kelas VIII SMP", vol. 3 no.2. h. 28. <http://jurnal.unej.ac.id/index.php/pancaran/article/view/739> (25 Oktober 2016).

⁷⁶Trianto, *Model Pembelajaran Terpadu* (Jakarta: Pt Bumi Aksara, 2010), h. 240-243.

LKPD dan instrumen yang memuat tahapan-tahapan keterampilan informasi yang dapat membantu peserta didik untuk memperoleh keterampilan-keterampilan proses sains baik dalam hal mencari informasi, menemukan, mengolah dan akhirnya mampu menyampaikan atau mengomunikasikan informasi yang diketahuinya dengan baik kepada orang lain.



BAB V

PENUTUP

A. Kesimpulan

Kesimpulan dari hasil penelitian pengembangan perangkat pembelajaran berbasis keterampilan informasi sebagai berikut :

1. Penelitian pengembangan perangkat pembelajaran berbasis keterampilan informasi pokok bahasan tumbuhan paku (*Pteridophyta*) dilakukan dengan menggunakan metode pengembangan Four D (4-D) yang dibatasi hanya sampai tiga tahap terdiri atas; (1) tahap pendefinisian (*define*) meliputi analisis kurikulum, analisis peserta didik, analisis konsep, analisis tugas dan analisis spesifikasi tujuan pembelajaran; (2) tahap perancangan (*design*) meliputi tahap penyusunan Rencana Pelaksanaan Pembelajaran (RPP), penyusunan Lembar Kerja Peserta Didik (LKPD), penyusunan instrumen penilaian dan penyusunan instrumen penelitian; (3) tahap pengembangan (*develop*) meliputi validasi yang diikuti revisi dan tahap ujicoba.
2. Perangkat pembelajaran berbasis keterampilan informasi ini memenuhi kriteria kevalidan dengan nilai rata-rata kevalidan perangkat sangat tinggi yaitu 3,64.
3. Perangkat pembelajaran berbasis keterampilan informasi ini memenuhi kriteria keefektifan berdasarkan pencapaian ketuntasan hasil belajar secara klasikal dengan persentase ketuntasan 89,66%.
4. Perangkat pembelajaran berbasis keterampilan informasi ini memenuhi kriteria kepraktisan berdasarkan perolehan nilai rata-rata kepraktisan 3,66 yang berada pada kategori tinggi.

B. Implikasi Penelitian

Penelitian yang telah dilaksanakan menunjukkan hasil belajar yang memuaskan dan mendapat respon positif dari guru dan peserta didik, maka saran yang dapat disampaikan oleh peneliti, sebagai berikut :

1. Peneliti yang ingin mengembangkan perangkat pembelajaran berbasis keterampilan informasi sebaiknya melakukan uji coba dalam skala yang luas agar dihasilkan perangkat yang jauh lebih baik dari segi tingkat kevalidan, keefektifan, maupun kepraktisan.
2. Peneliti lain disarankan untuk dapat mengembangkan perangkat pembelajaran berbasis keterampilan informasi pada mata pelajaran biologi dengan materi lain seperti pokok bahasan Fungi, Spermatophyta, pada materi lingkungan hidup, sistem peredaran darah dan sistem pernapasan, atau bahkan pada mata pelajaran yang lain seperti Kimia pada pokok bahasan senyawa dan uji coba makanan.
3. Perangkat pembelajaran yang dikembangkan dalam penelitian ini sudah memenuhi kriteria kualitas yang baik sehingga disarankan dapat diimplementasikan oleh guru – guru dalam pembelajaran di kelas untuk materi tumbuhan paku.

DAFTAR PUSTAKA

- Akbar, Sa'dun. *"Instrumen Perangkat Pembelajaran"*. Bandung: Remaja Rosdakarya. 2015.
- Alam, Umar Falahul. *"Kemampuan Literasi Informasi Mahasiswa dan Peranan Perpustakaan dalam Proses Belajar Mengajar di Perguruan Tinggi"*. *pasca.undiksha.ac.id* vol. 5 no 1. 2012. http://pasca.undiksha.ac.id/e-journal/index.php/jurnal_ipa/article/download/1065/813 (19 Agustus 2016).
- Al-Qur'an dan Terjemahannya*. Bandung: Jumanatul Ali-Art. 2007.
- Aminullah. *"Pengembangan Bahan Ajar Biologi Pokok Pembahasan Sistem Reproduksi Manusia Dengan Pendekatan Konstruktivisme pada Siswa Kelas XI SMA"*. Skripsi. Makassar: Fakultas Tarbiyah dan Keguruan UIN. 2010.
- Djumingin, Sulistrianingsih dan Syamsudduha. *"Perencanaan Pembelajaran Bahasa dan Sastra Indonesia Berbasis Kurikulum Tingkat Satuan Pendidikan (KTSP)"*. Makassar: Badan Penerbit Universitas Negeri Makassar. 2009.
- Hala, Yusmilah Sitti Saenab dan Syahrir Kasim, *"Pengembangan Perangkat Pembelajaran Biologi Berbasis Pendekatan Saintifik pada Sistem Ekosistem bagi Siswa Sekolah Menengah Pertama"*, *Journal of EST* vol 1 no 3. 2012. <https://www.google.co.id/url?sa=t&source=web&rct=j&url=http://download.portalgaruda.org/article.php%3farticle%3D42042845pengembangan54%perangkat5764> (29 Oktober 2016).
- Haling, Abdul dkk. *"Belajar dan Pembelajaran"*. Makassar: Badan Penerbit Universitas Negeri Makassar. 2007.
- Ibrahim. *"Implementasi Kurikulum 2013 Rekonstruksi Kompetensi, Revolusi Pembelajaran dan Reformasi Penilaian"*. Makassar: Alauddin University Press. 2013.
- Ibrohim dkk, *"Pengembangan Perangkat Pembelajaran IPA-Biologi Berbasis Discoveri-Inkuiri dengan Sumber Belajar Potensi Lingkungan Lokal Kabupaten Pasuruan"*. 2016. <http://index.php/prosbio/article/view/4997> (15 September 2016)
- Kunandar. *"Penilaian Autentik"*. Jakarta: Grafindo Persada. 2014.
- Majid, Abdul. *"Perencanaan Pembelajaran Mengembangkan Standar Kompetensi Guru"*. Bandung: PT Remaja Rosdakarya. 2008.

- Mustami, Khalifah. *“Metodologi Penelitian Pendidikan”*. Yogyakarta: Aynat Publishing. 2015.
- Mustami, Khalifah dan Gufran Darma Dirawan. *“Development Of Worksheet oriented Approach At Student Of Biology”*, 2014. <http://www.serialsjournals.com/serialjournalmanager/pdf/1456920315.pdf> (17 Juli 2017).
- Muzaki, Lubiz, Slamini, dan Dafik. *“Pengembangan Perangkat Pembelajaran Berbasis Metode Guided Discovery Learning Berbantuan E-Learning dengan Aplikasi Tutor pada Pokok Bahasan Lingkaran Kelas VIII SMP”*. vol. 3 no.2. 2015. <http://jurnal.unej.ac.id/index.php/pancaran/article/view/739> (25 Oktober 2016).
- Nahdaturrugaisiyah. *“Pengembangan Media Pembelajaran Berbasis Flash Pada Pokok Bahasan Sistem Organisasi Kehidupan Siswa SMP Negeri 24 Makassar”*. Skripsi. Makassar: Fakultas Tarbiyah dan Keguruan UIN Alauddin Makassar, 2014.
- Pattah, Sitti Husaebah. *“Literasi Informasi: Peningkatan Kompetensi Informasi dalam Proses Pembelajaran”*. journal.uin-alauddin.ac.id vol. 2 no. 2. 2016. <http://journal.uinalauddin.ac.id/index.php/khizanahhikmah/article/download/146/112> (19 Agustus 2016).
- Poernomo, Joko Budi, *“Pengembangan Perangkat Pembelajaran Berbasis Praktikum Inkuiri Terbimbing untuk Mewujudkan Hasil Belajar Berkarakter”*, *Jurnal Phonemon* vol 1 no 1. 2016. <http://journal.walisongo.ac.id/index.php/Phenomenon/article/view/449> (10 Oktober 2016).
- Putri, Yulian, Suratno dan Iis Nur Asyiah, *“Pengaruh Model Pembelajaran Inkuiri Terbimbing (Guided Inquiry) dengan Menggunakan Metode Eksperimen terhadap Aktivitas dan Hasil Belajar IPA Biologi Siswa Kelas VIII SMP Negeri 2 Maesan Bondowoso”*. *Pancaran jurnal.unej.ac.id* vol 4 no 2.2012. <https://www.google.co.id/jurnal.unej.ac.id/index.php/pancaran/article/view/1560> (10 Oktober 2016).
- Rajib, Muhammad, Ekohariadi, dan Asto Buditjahjanto. *“Pengembangan Perangkat Pembelajaran Instalasi Sistem Operasi dengan Model Pembelajaran Berbasis Proyek, Jurnal Pendidikan Vokasi Teori dan Praktek”*, Vol. 3 No 1. 2015. <http://jurnalmahasiswa.unesa.ac.id/index.php/pendidikan-vokasi-teori-dan-prak/article/view/13561> (17 Juli 2017).

- Rochmad. “*Desain Model Pengembangan Perangkat Pembelajaran Matematika*”. *Jurnal kreano*, Vol 3 no 1. 2016.
<http://download.portalgaruda.org/article36826> (22 september 2016).
- Rohani, Ahmad. “*Pengelolaan Pengajaran*”. Jakarta: Rineka Cipta. 2010.
- Rusman, Deni Kurniawan dan Cepi Riyana. “*Pembelajaran Berbasis Teknologi Informasi dan Komunikasi*”. Jakarta: RajaGrafindo Persada. 2013.
- Safei. “*Teknologi Pembelajaran*”. Makassar : Alauddin University Press. 2013.
- Sanjaya, Wina. “*Perencanaan dan Desain Sistem Pembelajaran*”. Jakarta: Kencana Prenadamedia Group. 2013.
- Setiwati, Tatty dan Deswaty Furqonit. “*Biologi Interaktif untuk SMA*”. Jakarta: Azka Press. 2007.
- Sitepu. “*Pengembangan Sumber Belajar*”. Jakarta : PT RajaGrafindo Persada. 2014.
- Susanto. “*Pengembangan KTSP dengan Perspektif Manajemen Visi*”. Surabaya : MataPena. 2007.
- Syamsudduha. “*Penilaian Berbasis Kelas*”. Yogyakarta: Aynat Publishing. 2014.
- Tegeh, I Made, I Nyoman Jampel dan Ketut Pudjawan. “*Model Penelitian Pengembangan*”. Yogyakarta: Graha Ilmu. 2014.
- Trianto. *Model Pembelajaran Terpadu*. Jakarta: Pt Bumi Aksara, 2010.
- Trianto. “*Mendesain Model Pembelajaran Unovatif-Progresif*”. Jakarta: Kencana Prenada Media Group. 2013.
- Veronica. “*Pengembangan Perangkat Pembelajaran Unsur Logam untuk SMA/MA Kelas XII Semester 1*”. Skripsi. Yogyakarta: Universitas Negeri Yogyakarta. 2012.
- Yuniarti, Titik, Riyadi dan Sri Subanti. “*Pengembangan Perangkat Pembelajaran Berbasis Masalah (Problem Basic Learning) dengan Pendekatan Ilmiah (Scientific Approach) pada Materi Segitiga Kelas VII SMP Se-Kabupaten Karanganyar Tahun Pelajaran 2013-2014*”. 2014.
<http://www.jurnal.fkip.uns.ac.id/article/view/4831> (18 Oktober 2016).
- Yusud, Muri. “*Assesment dan Evaluasi Pendidikan*”. Jakarta: Prenada media Group. 2013.

LAMPIRAN-LAMPIRAN


LAMPIRAN 1 PROTOTYPE 1

LAMPIRAN 2 DATA HASIL PENELITIAN

LAMPIRAN 3 HASIL VALIDASI INSTRUMEN DAN PERANGKAT

LAMPIRAN 4 INSTRUMEN PENELITIAN DAN LEMBAR VALIDASI

**LAMPIRAN 5 PERANGKAT PEMBELAJARAN YANG TELAH
DIKEMBANGKAN**



Lampiran 1.1 Bentuk Rancangan Awal Instrumen Rubrik Penilaian Produk.Instrumen Penilaian Produk

kelompok	Nama Siswa	Produk			
		4	3	2	1


RUBRIK PENILAIAN PRODUK

No	Aspek yang dinilai	Kriteria			
		Sangat baik (4)	Cukup baik (3)	Baik (2)	Kurang baik (1)
1	Kelengkapan specimen	Organ tumbuhan paku lengkap terdiri atas akar, batang dan daun serta alat reproduksi.	Organ tumbuhan paku tidak lengkap (kurang satu organ)	Organ tumbuhan paku tidak lengkap (kurang dua organ)	Organ tumbuhan paku tidak lengkap, hanya satu bagian saja yang ditampilkan
2	Kesesuaian keterangan dengan klasifikasi	Deskripsi dan klasifikasi lengkap dan sesuai	Deskripsi tidak lengkap, klasifikasi sesuai	Deskripsi tidak lengkap, klasifikasi kurang sesuai	Deskripsi dan klasifikasi tidak berhubungan sama sekali.
3	Produk	Menarik, kreatif, rapi dan sesuai dengan bentuk tumbuhan	Menarik, kreatif, tidak sesuai dengan bentuk tumbuhan	Menarik, tidak kreatif dan tidak sesuai dengan bentuk tumbuhan	Tidak menarik, tidak kreatif dan tidak sesuai dengan bentuk tumbuhan

Lampiran 1.2 Bentuk Rancangan Awal Desain Sampul Lembar Kerja Peserta Didik (LKPD).



BIOLOGI SMA KELAS X



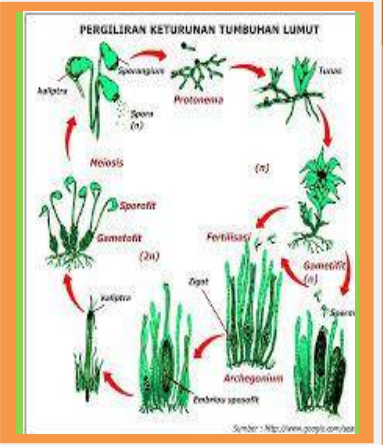
IDENTITAS PESERTA DIDIK

NAMA :

NIS :

KELAS :

KELOMPOK :



Lampiran 1.3 Bentuk Rancangan Awal Isi Lembar Kerja Peserta Didik (LKPD).



Kompetensi Dasar :

KD 3.7 Menerapkan prinsip klasifikasi untuk menggolongkan tumbuhan ke dalam divisio berdasarkan pengamatan morfologi dan metagenesis tumbuhan serta mengaitkan peranannya dalam kelangsungan kehidupan di bumi.

Tujuan Pembelajaran :

Peserta didik diharapkan dapat :

1. Mengamati ciri morfologi tumbuhan paku.
2. Mengamati perbedaan ciri tiap jenis tumbuhan paku yang diamati.
3. Mengelompokkan tumbuhan paku berdasarkan persamaan dan perbedaan ciri tumbuhan paku yang diamati.

1. Berapa jenis tumbuhan paku yang kalian ketahui?
2. Apakah semua jenis tumbuhan paku memiliki ciri morfologi yang sama ?

DASAR TEORI

Tumbuhan paku adalah sekelompok tumbuhan yang memiliki sistem pembuluh sejati (*Tracheophyta*). Tumbuhan paku disebut juga sebagai paku-pakuan atau pakis-pakistan. Tumbuhan paku dapat ditemukan tumbuh hampir di seluruh dunia. Tumbuhan paku telah memiliki akar, batang dan daun sesungguhnya. Akar tumbuhan paku berupa akar serabut. Batang tumbuhan paku bervariasi dalam ukuran panjang, dari yang sangat kecil yang berukuran 2-3 cm sehingga sering dikira lumut hati hingga yang mencapai tinggi 20 m, misalnya paku tiang (*Cyanthea medullaris*). Tumbuhan paku memiliki kotak spora atau sporangium yang menghasilkan spora. Banyak sporangium terkumpul dalam satu wadah yang disebut sorus, yang dilindungi oleh suatu selaput indusium. Fase pembentukan spora dalam daur hidup tumbuhan paku disebut generasi sporofit dan fase pembentukan gamet disebut generasi gametofit.

Tumbuhan paku dibedakan atas 4 divisio, yaitu : *Psilophytinae*, *Lycopodinae*, *Equisetinae* dan *Filicinae*. *Psilophytinae* merupakan tumbuhan paku yang paling sederhana. Kebanyakan hidup di jaman purba. Dikatakan paku telanjang karena tidak berdaun atau daunnya kecil, ada pula yang tidak berakar sejati. Memiliki batang yang beruas dan berbuku nyata. Contoh : *Psilotum sp.* *Lycopodinae* (Paku kawat), tumbuhan paku ini berdaun kecil, tersusun spiral, sporangium terkumpul dalam strobilus dan muncul di ketiak daun, batang seperti kawat. Contoh: *Selaginella sp.*, ditanam sebagai tanaman hias dan *Lycopodium clavatum*, digunakan sebagai bahan obat-obatan. *Equisetinae/Sphenophyta* (Paku ekor kuda), seperti *Equisetum debile* berdaun kecil, tunggal dan tersusun melingkar. Sporangium tersusun dalam strobilus. *Filicinae* (Paku sejati) merupakan tumbuhan paku yang banyak dijumpai disekitar kita, umumnya disebut pakis. Tumbuhan paku ini berdaun besar, daun muda menggulung, sporangium tersusun dalam bentuk sorus di permukaan daun. Letak sorus di permukaan daun (atas/bawah), di ujung/di tepi. Contoh: *Alsophilla glauca* (paku tiang) dan *Asplenium nidus* (Paku sarang burung).

Petunjuk Kegiatan

1. Siapkan alat tulis menulis.
2. Bacalah LKPD dengan baik sebelum mulai pengamatan.
3. Amati beberapa ciri morfologi tumbuhan paku, termasuk alat perkembangbiakannya.
4. Catatlah ciri morfologi tumbuhan paku yang kalian amati.
5. Tuliskan perbedaan ciri tiap tumbuhan paku yang kalian amati.

Langkah 1

1. Ambil tumbuhan paku yang kalian amati, jika memungkinkan ambil tumbuhan paku tanpa merusak salah satu organnya.
2. Tumbuhan paku yang kalian pilih akan kalian buat menjadi produk *crop frame*, jadi pilihlah tumbuhan yang kelihatan bagus.
3. Gambarlah struktur morfologi tumbuhan paku lengkap dan berilah keterangan bagian-bagiannya.
4. Kelompokkan tumbuhan paku yang kalian temukan berdasarkan persamaan dan perbedaan ciri morfologinya.

Langkah 2

1. Tuliskan hasil pengamatan kalian pada lembar kerja LKPD.
2. Buatlah laporan tertulis secara individu yang memuat ciri umum tumbuhan paku, perbedaan ciri masing-masing kelompok tumbuhan paku yang kalian ketahui.
3. Buatlah laporan kelompok untuk kalian presentasikan di depan kelas yang memuat kesimpulan hasil pengamatan.

HASIL PENGAMATAN

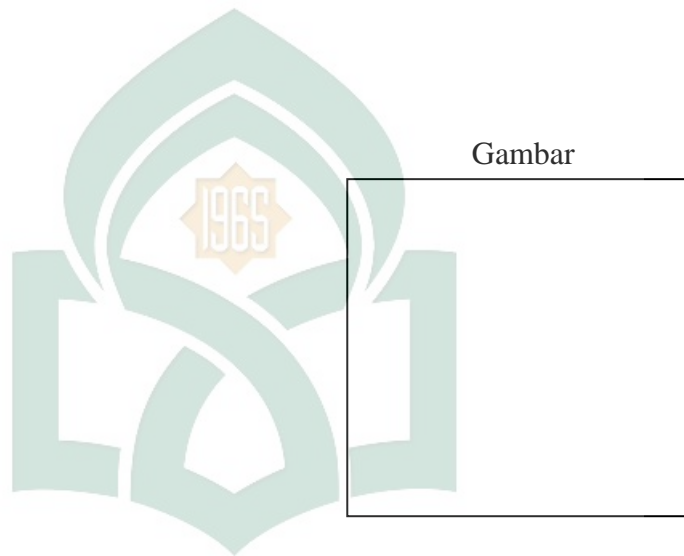
Ciri-ciri umum tumbuhan paku :

- 1.
- 2.
- 3.
- 4.
- 5.
- 6.
- 7.
- 8.

Nama tumbuhan paku :

Ciri- ciri :

Gambar



Nama tumbuhan paku :

Ciri- ciri :

Gambar

UNIVERSITAS ISLAM NEGERI
ALAUDDIN
M A K A S S A R



Nama tumbuhan paku :

Ciri- ciri :

Gambar



Nama tumbuhan paku :

Ciri-ciri:

Gambar



Isilah Tabel di bawah ini!

Divisi	Nama tumbuhan paku	Ciri-ciri	Perbedaan	Peranan
Psilophytinae				
Lycopodinae				
Equisetinae				
Filicinae				

Kesimpulan :

Lampiran 1.4 Rancangan Awal Rencana Pelaksanaan Pembelajaran (RPP)

RENCANA PELAKSANAAN PEMBELAJARAN (RPP)

Sekolah : SMA
 Mata Pelajaran : Biologi
 Kelas/Semester : X/ Genap
 Materi Pokok : Tumbuhan (Paku/ *Pteridophyta*)
 Alokasi Waktu : 2 x 60 menit

I. Kompetensi Inti (KI)

- KI 1 : Menghayati dan mengamalkan ajaran agama yang dianutnya.
 KI 2 : Menghayati dan mengamalkan perilaku jujur, disiplin, tanggung jawab, peduli (gotong royong, kerjasama, toleran, damai), santun, responsif dan proaktif dan menunjukkan sikap sebagai bagian dari solusi atas berbagai permasalahan dalam berinteraksi secara efektif dengan lingkungan sosial dan alam serta dalam menempatkan diri sebagai cerminan bangsa dalam pergaulan dunia.
 KI 3 : Memahami, menerapkan, menganalisis pengetahuan faktual, konseptual, prosedural berdasarkan rasa ingintahunya tentang ilmu pengetahuan, teknologi, seni, budaya, dan humaniora dengan wawasan kemanusiaan, kebangsaan, kenegaraan, dan peradaban terkait penyebab fenomena dan kejadian, serta menerapkan pengetahuan prosedural pada bidang kajian yang spesifik sesuai dengan bakat dan minatnya untuk memecahkan masalah.
 KI 4 : Mengolah, menalar, dan menyaji dalam ranah konkret dan ranah abstrak terkait dengan pengembangan dari yang dipelajarinya di sekolah secara mandiri dan mampu menggunakan metode sesuai kaidah keilmuan.

II. Kompetensi Dasar (KD)

- KD 3.7 : Menerapkan prinsip klasifikasi untuk menggolongkan tumbuhan ke dalam divisio berdasarkan pengamatan morfologi dan metagenesis tumbuhan serta mengaitkan peranannya dalam kelangsungan kehidupan di bumi.
 KD 4.7 : Menyajikan data tentang morfologi dan peran tumbuhan pada berbagai aspek kehidupan dalam bentuk laporan tertulis.

III. Indikator

Pertemuan 1

Peserta didik dapat :

1. Menentukan ciri umum tumbuhan paku melalui pengamatan morfologi tumbuhan paku yang terdapat di lingkungan sekolah dengan benar.
2. Mengelompokkan berbagai tumbuhan paku yang diamati ke dalam empat kelas tumbuhan paku dengan diskusi kelompok dengan baik.
3. Membedakan ciri dari masing-masing kelompok tumbuhan paku dalam bentuk laporan tertulis dengan tepat.

Pertemuan 2

Peserta didik dapat :

1. Mengemukakan proses metagenesis tumbuhan paku melalui bagan dengan baik.
2. Menyampaikan peranan tumbuhan paku bagi kehidupan manusia berdasarkan hasil bacaan dalam bentuk laporan tertulis di *stick note*.
3. Mengomunikasikan ciri morfologi dan peranan salah satu jenis tumbuhan paku dalam bentuk *crop frame* di depan kelas dengan baik.

I. Pendekatan, Metode dan Model Pembelajaran

Pendekatan : *Kooperatif Learning*

Metode : Ceramah, penugasan, pengamatan di lapangan, kerja kelompok, diskusi dan tanya jawab.

II. Kegiatan Pembelajaran

Pendekatan <i>Kooperatif Learning</i> tipe <i>Number Head Together</i> (NHT)	Jenis kegiatan	Alokasi Waktu
Fase 1 : Kegiatan Pendahuluan (membuka pelajaran)	<ol style="list-style-type: none"> 1. Siswa memberi salam dan berdoa bersama sebelum memulai pembelajaran. 2. Guru memberi salam, melakukan absensi. 3. Guru memberikan apersepsi (untuk mengetahui pengetahuan awal dan merangsang daya berpikir siswa) dengan mengajukan pertanyaan kepada siswa : "Masih ingatkah kalian dengan pelajaran sebelumnya, ada berapa divisio dalam 	5 Menit

	<p>kingdom plantae ?”</p> <ol style="list-style-type: none"> 1. Siswa menjawab pertanyaan, guru melanjutkan pertanyaan “ Pernahkah kalian melihat tumbuhan paku di sekitar sekolah atau di sekitar rumah atau di pinggir jalan? “ “seperti apakah tumbuhan paku itu?” “Bagaimana ciri-cirinya?” “Apakah tumbuhan paku yang kalian lihat adalah jenis tumbuhan paku yang sama?” 2. Guru menyampaikan judul materi dan tujuan pembelajaran. 3. Guru membagi siswa ke dalam kelompok yang masing-masing beranggotakan 5 orang. 	
<p>Fase 2 : Kegiatan Inti (menyampaikan materi dan membagi kelompok)</p>	<ol style="list-style-type: none"> 1. Siswa bergabung dengan teman kelompoknya. 2. Guru memberikan LKPD kepada setiap kelompok. 3. Guru menyampaikan kegiatan yang harus dilakukan siswa. <p>Mengumpulkan Informasi</p> <ol style="list-style-type: none"> 4. Siswa diarahkan untuk mengamati tumbuhan paku yang telah tersedia, kemudian meminta siswa keluar ruangan dan mengamati beberapa tumbuhan paku di lingkungan sekolah. 5. Siswa diminta untuk kembali ke ruangan <p>Mengolah informasi</p> <ol style="list-style-type: none"> 6. Siswa diminta untuk menyelesaikan LKPD secara berkelompok sebagai laporan hasil kerja kelompok. 7. Masing-masing siswa diminta untuk menulis laporan tertulis tentang hasil pengamatan tumbuhan paku. <p>Mengkomunikasikan informasi</p> <ol style="list-style-type: none"> 8. Siswa diminta untuk mengumpulkan laporan tertulis hasil pengamatan. 9. Untuk laporan kelompok, guru 	<p>30 Menit</p>

	<p>menyebutkan sebuah nomor dan mempersilahkan perwakilan siswa dari masing-masing kelompok yang disebutkan nomornya menyampaikan laporan hasil kerja kelompok.</p> <p>10. Guru mempersilahkan kelompok lain untuk menanggapi dan berdiskusi.</p>	
Fase 3 : Penutup (Penghargaan dan evaluasi)	<ol style="list-style-type: none"> 1. Guru dan siswa menyimpulkan hasil pengamatan dan pembelajaran pada hari itu. 2. Guru memberi penguatan tentang materi tumbuhan paku. 3. Guru menyampaikan tugas produk <i>crop frame</i> yang harus dikerjakan siswa secara berkelompok di rumah. 4. Guru memberi kesempatan kepada siswa untuk bertanya jika ada yang belum dipahami. 5. Guru menutup pembelajaran dengan mengucapkan salam. 6. Guru berdiri dan memberi salam. 	10 Menit

Pertemuan ke 2

Pendekatan Cooperative Learning	Jenis kegiatan	Alokasi waktu
Kegiatan awal	<ol style="list-style-type: none"> 1. Siswa berdoa bersama dan mengucapkan salam sebelum memulai pelajaran. 2. Guru mengucapkan salam dan melakukan absensi. 3. Guru melakukan apersepsi dengan mengajukan pertanyaan kepada siswa : “Masih ingatkah kalian dengan pelajaran dipertemuan sebelumnya ?” “Coba nak acungkan tangan yang bisa menyebutkan poin-poin penting pelajaran tentang tumbuhan paku dipertemuan sebelumnya !” Siswa menjelaskan secara singkat. 	5 menit

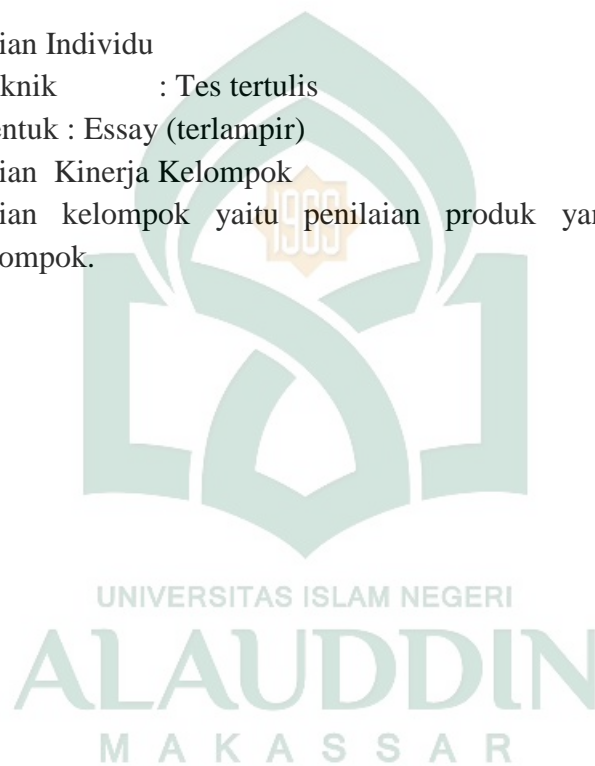
	<p>“Apakah karya kelompok kalian sudah selesai ?”</p> <p>4. Guru menyampaikan tujuan pembelajaran.</p>	
Kegiatan Inti	<p>Mengumpulkan/ menemukan informasi</p> <ol style="list-style-type: none"> 1. Siswa diminta untuk membaca sekilas tentang proses metagenesis dan peranan tumbuhan paku dari buku paket ataupun dari internet. 2. Guru memperlihatkan sebuah gambar tentang proses metagenesis pada tumbuhan paku. <p>Mengolah informasi</p> <ol style="list-style-type: none"> 3. Siswa diminta membuat bagan proses metagenesis tumbuhan paku. 4. Siswa diminta membuat catatan singkat tentang peranan tumbuhan paku berdasarkan hasil bacaan pada <i>note color</i> yang telah disediakan guru dan menempelnya dipapan tulis. <p>Mengomunikasikan informasi</p> <ol style="list-style-type: none"> 5. Siswa diminta secara acak untuk menjelaskan tulisannya. 6. Siswa diminta untuk menyiapkan produk <i>crop frame</i> tumbuhan paku. 7. Perwakilan kelompok diminta untuk menyampaikan isi dari <i>crop frame</i> yang dibuat. 8. Siswa mengajukan pertanyaan kepada kelompok yang presentasi ketika ada yang belum jelas 	25 menit
Kegiatan Penutup	<ol style="list-style-type: none"> 1. Guru memberi penilaian terhadap karya kelompok siswa 2. Guru bersama siswa menyimpulkan hasil pelajaran tentang tumbuhan paku. 3. Guru menutup pelajaran dengan mengucapkan salam. 	15 menit

III. Sumber, Bahan dan Alat Bantu (Media)

- a. Sumber :
 - 1. Buku siswa :
Menjelajah Dunia Biologi untuk Kelas X SMA dan MA Kelompok Peminatan Matematika dan Ilmu Alam
 - 2. Internet
- b. Bahan/Alat : Buku paket biologi, tumbuhan paku yang ada di sekitar dan lembar kerja siswa.
- c. Media : Tumbuhan paku

IV. Penilaian

- 1. Penilaian Individu
 - a. Teknik : Tes tertulis
 - b. Bentuk : Essay (terlampir)
- 2. Penilaian Kinerja Kelompok
Penilaian kelompok yaitu penilaian produk yang dibuat secara berkelompok.



Lampiran 1.5 Rancangan Awal Rubrik Penilaian Tes Hasil Belajar.

Tes Hasil Belajar Siswa

Rubrik tes essay

Jumlah Soal 5 Nomor

Indikator	Nomor soal	Ranah Kognitif						Soal	Jawaban	Skor
		C1	C2	C3	C4	C5	C6			
1. Menentukan ciri umum tumbuhan paku melalui pengamatan morfologi tumbuhan paku yang terdapat di lingkungan sekolah dengan benar.	1			√				1. Tuliskan ciri umum tumbuhan paku (<i>Pteridophyta</i>) berdasarkan pengamatan yang kamu lakukan!	1.Ciri Umum tumbuhan paku(<i>Pteridophyta</i>) : a. Mempunyai akar, batang dan daun yang sebenarnya/ sejati sehingga disebut tumbuhan berkormus. b. Akar dan batangnya (<i>Rhizoma</i>) terdapat di dalam tanah dan daun-daunnya tumbuh ke atas dari <i>Rhizoma</i> , tetapi ada yang batangnya tumbuh di atas	25

									<p>permukaan tanah <i>Chyathe psilotum</i> .</p> <p>c. Ciri khas daun muda adalah menggulung, daunnya ada yang kecil (<i>Mikrofil</i>) dan ada yang besar (<i>Makrofil</i>).</p> <p>d. Memiliki pembuluh angkut xilem dan floem. <i>Mikrofil</i> berbentuk rambut atau sisik, tidak bertangkai dan tidak bertulang kecuali pada paku ekor kuda dan paku kawat</p> <p>e. <i>Makrofil</i> bertangkai, bertulang daun dan memiliki daging daun (<i>mesofil</i>) yang terdapat pada stomata, jaringan tiang dan bunga karang.</p> <p>f. Ukuran tumbuhan bervariasi, mulai dari beberapa milimeter hingga mencapai setinggi 6 meter.</p> <p>g. Penampilan luar tumbuhan paku beraneka ragam, mulai yang berupa pohon (biasanya tidak bercabang), semak, epifit, tumbuhan merambat, mengapung</p>	
--	--	--	--	--	--	--	--	--	---	--

									<p>di air, hingga hidrofit.</p> <p>h. Mengalami metagenesis (pergiliran keturunan), yaitu tahap sporofit (menghasilkan spora) dan gametofit (menghasilkan sel kelamin).</p> <p>i. Tidak menghasilkan bunga, melainkan spora. Spora terdapat di dalam kotak spora atau sporangium. Kotak-kotak spora tersebut terkumpul dalam <i>sorus</i>. <i>Sorus-sorus</i> ini berkumpul di permukaan bawah dari helaian daun.</p>	
2. Mengemukakan proses metagenesis tumbuhan paku melalui bagan dengan baik.	2			√			2. Kemukakan proses metagenesis tumbuhan paku melalui bagan !		20	

3. Mengelompokkan berbagai tumbuhan paku yang diamati ke dalam empat kelas tumbuhan paku melalui diskusi kelompok dengan baik.	3			√			3. Mengapa <i>Psilophytinae</i> disebut sebagai kelompok paku telanjang ?	3. Karena <i>Psilophytinae</i> tidak memiliki akar sejati dan daun sejati. Kalaupun ada daunnya hanya berukuran kecil (<i>mikrofil</i>) dan berbentuk sisik.	10
4. Membedakan ciri dari masing-masing kelompok tumbuhan paku dalam bentuk laporan tertulis dengan tepat.	4			√			4. Bagaimana perbedaan empat kelompok tumbuhan paku berdasarkan morfologinya ?	<ol style="list-style-type: none"> 1. <i>Psilophytina</i> dikatakan paku telanjang karena tidak berdaun atau daunnya kecil, ada pula yang tidak berakar sejati. Memiliki batang yang beruas dan berbuku nyata. Pada batang tumbuh daun-daun kecil berbentuk sisik. Sporangium terletak di ketiak daun disebut sinangium. 2. <i>Lycopodinae</i> (Paku kawat), tumbuhan paku ini berdaun kecil, tersusun spiral, sporangium terkumpul dalam strobilus dan muncul di ketiak daun, batang seperti kawat. 	25

									<p>3. <i>Equisetinae/Sphenophyta</i> (Paku ekor kuda) batang berongga, berbuku-buku, dan tumbuh tegak. Daun kecil (<i>mikrofil</i>), terdapat pada setiap buku, melingkar, berbentuk sisik.</p> <p>4. <i>Filicinae</i> (Paku sejati) merupakan tumbuhan paku yang banyak dijumpai disekitar kita, umumnya disebut pakis. Tumbuhan paku ini berdaun besar, daun muda menggulung, <i>Sporangium</i> tersusun dalam bentuk sorus di permukaan daun. Letak sorus di permukaan daun (atas/bawah), di ujung/di tepi.</p>	
5. Menyampaikan peranan tumbuhan paku bagi kehidupan manusia berdasarkan hasil bacaan ke dalam bentuk catatan kecil di note color .	5			√				5. Tuliskan peranan tumbuhan paku dalam kehidupan manusia ?	5. Tumbuhan paku banyak di manfaatkan sebagai tanaman hias misalnya <i>Platyserium</i> , <i>Asplenium</i> , <i>Adiantum</i> , <i>Selaginella</i> dan <i>Gleichenia</i> paku (resam) beberapa jenis paku dapat di jadikan bahan obat-obatan seperti <i>Lycopodium clavatum</i> dan <i>Aspidium filix</i> . <i>Azolla pinnta</i> yang bersimbiosis dengan <i>Anabaena azollae</i> dapat di jadikan pupuk hijau karena dapat	20

Lampiran 1.6 Rancangan Awal Instrumen Penilaian Kognitif.

Nama Sekolah : SMAN 10 Bulukumba

Mata Pelajaran : Biologi IPA

Kelas : X

Semester : Genap

Waktu : 30 menit

A. Petunjuk Soal

1. Berdoalah terlebih dahulu sebelum mengerjakan soal!
2. Jawablah soal-soal di bawah ini dengan benar!
3. Selamat mengerjakan !

B. Soal Essay

1. Tentukan ciri umum tumbuhan paku (*Pteridophyta*) berdasarkan pengamatan yang pernah kamu lakukan!
2. Kemukakan proses metagenesis tumbuhan paku melalui bagan !
3. Mengapa *Psilophytinae* disebut sebagai kelompok paku telanjang ?
4. Bagaimana perbedaan empat kelompok tumbuhan paku berdasarkan morfologinya !
5. Tuliskan beberapa peranan tumbuhan paku dalam kehidupan manusia !

Lampiran 2.1 Hasil Respon Siswa terhadap Proses Pembelajaran

No.	Pertanyaan/ Pernyataan	Skala Penilaian				Σ
		STS	TS	S	SS	
	Respon terhadap Proses Pembelajaran	1	2	3	4	
1	Saya merasa tidak jenuh selama proses pembelajaran	0	4	8	17	3,44
2	Proses pembelajaran berbasis keterampilan informasi membuat saya lebih terampil dalam menemukan dan mengolah informasi.	0	0	18	11	3,37
3	Saya merasa tidak tertekan selama proses pembelajaran	0	0	9	20	3,68
4	Saya mengerti dengan materi pembelajaran yang disampaikan dengan menggunakan perangkat berbasis keterampilan informasi	0	0	12	17	3,58
5	Saya dapat mengemukakan pendapat selama proses pembelajaran.	0	2	17	10	3,27
6	Saya menemukan sendiri jawaban dari pertanyaan yang diberikan melalui LKPD.	0	1	14	14	3,44
7	Saya dapat mengolah informasi yang saya terima selama pembelajaran dengan baik .	0	0	17	12	3,41
8	Saya dengan mudah mengkomunikasikan informasi yang saya dapatkan	0	0	17	12	3,41
9	Saya memahami informasi yang disampaikan oleh teman saya	0	1	9	19	3,62
10	Saya merasa termotivasi selama proses pembelajaran	0	0	12	17	3,58
11	Proses pembelajaran yang dilakukan peneliti mendorong	0	0	14	15	3,51

	saya untuk menemukan ide-ide baru					
12	Proses pembelajaran menggunakan perangkat berbasis keterampilan informasi membuat saya terampil dalam membuat suatu karya.	0	0	18	11	3,37
13	Selama pembelajaran berlangsung, saya merasa bisa merangkai kata untuk menyampaikan pendapat mengenai tumbuhan paku	0	0	17	12	3,41
14	Saya tidak mengantuk ketika proses pembelajaran berbasis keterampilan informasi pokok bahasan tumbuhan paku berlangsung	0	0	12	17	3,58
15	Proses pembelajaran berbasis keterampilan informasi mengenai tumbuhan paku membuat saya mudah mengingat materi	0	0	13	16	3,55
16	Saya merasa tidak merasa rugi mengikuti pembelajaran berbasis keterampilan informasi pada materi tumbuhan paku	0	0	11	18	3,62
17	Pembelajaran berbasis keterampilan informasi pada pokok bahasan tumbuhan paku tidak membuat saya merasa membuang-buang waktu saya.	0	0	15	14	3,48
18	Saya merasa sangat senang mendapat kesempatan mengikuti pembelajaran berbasis keterampilan informasi pada materi tumbuhan paku	0	0	13	16	3,55
19	Kata atau kalimat yang disampaikan oleh guru dapat saya pahami selama pembelajaran berbasis keterampilan informasi tentang tumbuhan paku	0	0	15	14	3,48

	berlangsung					
20	Saya merasa pengetahuan saya bertambah mengenai tumbuhan paku setelah mengikuti pembelajaran berbasis keterampilan informasi.	0	0	10	19	3,65
Rata-Rata Total						3,50
Jumlah		0	8	271	301	580
Persentase (%)		0	1,37	46,72	51,89	100



Lampiran 2.2 Hasil Respon Siswa terhadap Lembar Kerja Peserta Didik (LKPD)

No.	Pertanyaan/ Pernyataan	Skala Penilaian				Σ
		STS	TS	S	SS	
Respon terhadap Lembar Kerja Peserta Didik (LKPD)		1	2	3	4	
1	Lembar Kerja Peserta Didik (LKPD) menggunakan bahasa yang mudah dipahami	0	0	8	21	3,72
2	Petunjuk kegiatan dalam LKPD jelas sehingga mempermudah saya dalam melakukan semua kegiatan pembelajaran.	0	0	17	12	3,41
3	LKPD yang disajikan secara sistematis/urut sehingga mudah saya pahami	0	2	16	11	3,31
4	Kata atau kalimat di setiap halaman mudah saya pahami dengan baik.	0	1	11	17	3,55
5	Kegiatan yang disajikan dalam LKPD mempunyai tujuan yang jelas	0	0	9	20	3,68
6	Kegiatan yang disajikan dalam LKPD merangsang rasa ingin tahu saya	0	3	11	15	3,41
7	LKPD menggunakan kalimat yang tidak menimbulkan makna ganda	0	0	22	7	3,24
8	Pemilihan jenis huruf, ukuran serta spasi yang digunakan mempermudah saya dalam membaca LKPD	0	2	10	17	3,51
9	Saya tertarik untuk membaca ketika melihat LKPD ini	0	2	12	15	3,44
10	Gambar yang terdapat pada LKPD ini tidak membosankan	0	0	14	15	3,51
11	Isi LKPD ini sesuai dengan minat belajar saya	0	3	12	14	3,37
12	Saya dapat menghubungkan isi LKPD ini dengan hal-hal yang telah	0	5	18	6	3,03

	saya lihat, saya lakukan, atau saya pikirkan dalam kehidupan sehari-hari					
13	Saya mudah memperoleh informasi dengan mengikuti serangkaian kegiatan yang ditunjukkan dalam LKPD ini.	0	0	16	13	3,44
14	Pengetahuan saya bertambah ketika menggunakan LKPD ini.	0	1	10	18	3,58
15	Isi LKPD ini sangat bermanfaat bagi saya dalam mengolah informasi tentang tumbuhan paku ke dalam bentuk karya <i>crop frame</i> .	0	0	11	18	3,62
16	Dari setiap kegiatan yang ada dalam LKPD ini saya dapat menyimpulkan dan mengambil ide-ide penting mengenai tumbuhan paku	0	0	18	11	3,37
17	Saya dapat memahami semua informasi dalam LKPD ini	0	0	18	11	3,37
18	LKPD sangat menarik untuk digunakan dalam pembelajaran	0	0	10	19	3,65
19	Saya dapat melaksanakan setiap kegiatan di LKPD dengan baik	0	0	17	12	3,41
20	Saya tidak mengalami kesulitan dalam menuliskan informasi dengan menggunakan LKPD ini.	0	4	16	9	3,17
Rata-Rata Total						3,41
Jumlah		0	23	276	281	580
Persentase (%)		0	3,96	47,5 9	48,4 5	100

Lampiran 2.3 Hasil Lembar Observasi Guru terhadap Proses Pembelajaran

NO	Pernyataan	Skala Penilaian				Σ
		1	2	3	4	
I. Respon Terhadap Proses Pembelajaran Pertemuan Pertama						
1	Menyampaikan tujuan pembelajaran dan memotivasi siswa.	0	0	0	3	4
2	Memberikan informasi mengenai suatu konsep yang akan dipelajari.	0	0	0	3	4
3	Membagi siswa ke dalam kelompok kerja secara heterogen.	0	0	0	3	4
4	Memberikan lembar kerja pada masing-masing kelompok sebagai pedoman bagi kerja kelompok.	0	0	0	3	4
5	Mengarahkan siswa untuk menemukan informasi melalui pengamatan tumbuhan paku di lingkungan sekolah atau tumbuhan paku yang telah disediakan	0	0	0	3	4
6	Mengarahkan siswa untuk mengolah informasi dalam bentuk laporan tertulis.	0	0	1	2	3,6
7	Mempersilahkan siswa atau perwakilan kelompok untuk menyampaikan / mengomunikasikan informasi mengenai tumbuhan paku.	0	0	0	3	4
8	Menanggapi hasil presentasi masing-masing kelompok	0	0	2	1	3,3
9	Menyimpulkan hasil pembelajaran tentang tumbuhan paku	0	0	1	2	3,6
10	Memberi penghargaan kelompok dengan skor tertinggi	0	0	0	3	4
Rata-rata Total						3,85

Jumlah	0	0	4	26	30
Persentase (%)					

NO	Pernyataan	Skala Penilaian				Σ
		1	2	3	4	
II. Respon Terhadap Proses Pembelajaran Pertemuan Kedua						
1	Menyampaikan tujuan pembelajaran dan memotivasi siswa.	0	0	0	3	4
2	Mengarahkan peserta didik untuk mencari informasi mengenai proses metagenesis tumbuhan paku pada lembar materi yang telah disediakan	0	0	0	3	4
3	Meminta siswa untuk mengolah hasil bacaan ke dalam bentuk bagan metagenesis	0	0	0	3	4
4	Meminta siswa untuk mencari informasi mengenai peranan tumbuhan paku pada bacaan yang telah disediakan	0	0	0	3	4
5	Mengarahkan peserta didik untuk menyampaikan tulisan di stick note mengenai peranan tumbuhan paku	0	0	0	3	4
6	Mempersilahkan perwakilan tiap kelompok mempresentasikan <i>crop frame</i> yang telah dibuat.	0	0	0	3	4
7	Mempersilahkan peserta didik menanggapi karya <i>crop frame</i> kelompok lain	0	0	0	3	4
8	Menyimpulkan hasil pembelajaran mengenai proses metagenesis dan peranan tumbuhan paku	0	0	1	2	3,6
9	Memberi penghargaan kepada kelompok skor tertinggi	0	0	1	2	3,6


10	Menutup pembelajaran dengan mengucapkan salam	0	0	0	3	4
Rata-rata Total						3,92
Jumlah		0	0	2	28	30
Persentase (%)		0	0	6,67	93,34	100



Lampiran 2.4 Hasil Tes Siswa Kelas X SMA Negeri 10 Bulukumba

NO	NAMA SISWA	KKM	NILAI	KETERANGAN
1	Feri Febriyanti	70	76	Tuntas
2	Nur Aksanita	70	94	Tuntas
3	Humaerah Agus	70	87	Tuntas
4	Isna Fatliani Ningsi	70	83	Tuntas
5	Muh Zadil Mustamin	70	71	Tuntas
6	Muh. Nazar Amir	70	75	Tuntas
7	A. Alifia Salmar	70	75	Tuntas
8	Hamzah dwi Sulianto	70	76	Tuntas
9	Ruslan	70	78	Tuntas
10	Nirma. M	70	88	Tuntas
11	Ihsan Syahwal Rahmat	70	87	Tuntas
12	Mubdiamalah Warista	70	70	Tuntas
13	Alifianthy Putri Ananda	70	88	Tuntas
14	Nursyafika	70	98	Tuntas
15	A. Linawati	70	85	Tuntas
16	Nurhikmah	70	99	Tuntas
17	Andi Arwini	70	98	Tuntas
18	Humaida	70	83	Tuntas
19	Ayu Ashari	70	66	Tidak Tuntas
20	Dirgantara Burhan	70	63	Tidak Tuntas
21	Reski Amal	70	68	Tidak Tuntas

22	Muh Arsayd Algifary	70	73	Tuntas
23	Khusnul Khatima	70	86	Tuntas
24	Nurul Azizah	70	86	Tuntas
25	A. Sapril Muhaimin	70	71	Tuntas
26	Siska Yulianti	70	81	Tuntas
27	Muh. Isran	70	70	Tuntas
28	Fahmi Kurniawan	70	72	Tuntas
29	Hasriani anriani	70	99	Tuntas
Persentase Rata-Rata		$\Sigma = 2346$ (81%)		



Lampiran 2. 5 Hasil Penilaian Tugas Produk *Crop Frame* Di Kelas X SMA Negeri 10 Bulukumba

Daftar Nilai Produk *Crop Frame* Peserta Didik

NO	NAMA SISWA	KKM	NILAI	KETERANGAN
1	Feri Febriyanti	70	88	Tuntas
2	Nur Aksanita	70	92	Tuntas
3	Humaerah Agus	70	96	Tuntas
4	Isna Fatliani Ningsi	70	96	Tuntas
5	Muh Zadil Mustamin	70	88	Tuntas
6	Muh. Nazar Amir	70	96	Tuntas
7	A. Alifia Salmar	70	92	Tuntas
8	Hamzah dwi Sulianto	70	92	Tuntas
9	Ruslan	70	96	Tuntas
10	Nirma. M	70	92	Tuntas
11	Ihsan Syahwal Rahmat	70	92	Tuntas
12	Mubdiamalah Warista	70	88	Tuntas
13	Alifianthy Putri Ananda	70	92	Tuntas
14	Nursyafika	70	88	Tuntas
15	A. Linawati	70	96	Tuntas
16	Nurhikmah	70	92	Tuntas
17	Andi Arwini	70	88	Tuntas
18	Humaida	70	92	Tuntas
19	Ayu Ashari	70	92	Tuntas
20	Dirgantara Burhan	70	92	Tuntas

21	Reski Amal	70	96	Tuntas
22	Muh Arsayd Algifary	70	88	Tuntas
23	Khusnul Khatima	70	92	Tuntas
24	Nurul Azizah	70	92	Tuntas
25	A. Sapril Muhaimin	70	92	Tuntas
26	Siska Yulianti	70	92	Tuntas
27	Muh. Isran	70	92	Tuntas
28	Fahmi Kurniawan	70	92	Tuntas
29	Hasriani anriani	70	96	Tuntas
Persentase Rata-Rata		$\Sigma = 2672$ (92,13%%)		

Lampiran 3.1 Hasil Validasi Angket Respon Siswa Terhadap Proses Pembelajaran dan Lembar Kerja Peserta Didik (LKPD)

NO	Pernyataan Tentang Lember Kerja Peserta Didik	Penilaian Validator	
		I	II
I	Aspek Petunjuk		
1	Petunjuk pengisian angket dinyatakan dengan jelas	3	4
2	Pilihan respon siswa dinyatakan dengan jelas	3	3
Rata-rata		3	3,5
II	Aspek Bahasa		
1	Penggunaan bahasa ditinjau dari penggunaan kaidah bahasa Indonesia	3	3
2	Kejelasan petunjuk/arahan, komentar dan penyelesaian masalah	3	4
3	Kesederhanaan struktur kalimat	2	3
4	Bahasa yang digunakan bersifat komunikatif	3	4
Rata-rata		2,75	3,5
III	Aspek Isi		
1	Tujuan penggunaan angket dinyatakan dengan jelas dan terukur	4	3
2	Pernyataan-pernyataan pada angket dapat menjangring seluruh respon peserta didik terhadap kegiatan dan komponen pembelajaran	3	4
3	Pernyataan-pernyataan yang diajukan sesuai dengan tujuan pengukuran	4	3
4	Rumusan pertanyaan menggunakan kata/perintah/pernyataan yang menuntut pemberian tanggapan dari siswa.	3	4
Rata-rata		3,5	3,5

Analisis hasil validasi angket respon siswa terhadap proses pembelajaran dan Lembar Kerja Peserta Didik (LKPD)

a) Aspek Petunjuk

$$\bar{A}_i = \frac{\sum_{j=1}^n K_{ij}}{n}$$

$$\bar{A}_i = \frac{3 + 3,5}{2}$$

$$= 3,25$$

b) Aspek Bahasa

$$\bar{A}_i = \frac{\sum_{j=1}^n K_{ij}}{n}$$

$$\bar{A}_i = \frac{2,75 + 3,5}{2}$$

$$= 3,125$$

c) Aspek Isi

$$\bar{A}_i = \frac{\sum_{j=1}^n K_{ij}}{n}$$

$$\bar{A}_i = \frac{3,5 + 3,5}{2}$$

$$= 3,5$$



Rata-rata Hasil Penilaian Validator:

$$\bar{x} = \frac{\sum_{j=1}^n A_{ij}}{n}$$

$$\bar{x} = \frac{3,25 + 3,125 + 3,5}{3}$$

$$= 3,29$$

Deskripsi Hasil Validasi Angket Respon Siswa Terhadap Proses Pembelajaran dan Lembar Kerja Peserta Didik (LKPD)

Aspek penilaian	Hasil penilaian	Kategori
Aspek petunjuk	3,25	B
Aspek bahasa	3,125	B
Aspek isi	3,5	B
Rata-rata	3,29	B

Lampiran 3.2 Hasil Validasi Instrumen Penilaian (*Assesment*)

NO	Pernyataan Tentang Buku Pengayaan	Penilaian Validator	
		I	II
I	Materi		
1	Sesuai dengan indikator penyusunan rubrik	3	4
2	Batasan soal dirumuskan dengan jelas	3	3
3	Jawaban yang diharapkan jelas	3	3
4	Petunjuk indikator dinyatakan dengan jelas	3	4
5	Indikator pada instrument sesuai dengan aspek yang harus dicapai siswa	3	4
Rata-rata		3	3,6
II	Konstruksi		
1	Isi pernyataan indikator menggunakan kata-kata yang mudah dipahami	3	3
2	Petunjuk mengerjakan soal tidak menimbulkan penafsiran ganda	3	4
3	Rumusan pertanyaan soal menggunakan kalimat tanya atau perintah yang jelas	4	4
4	Isi pernyataan indikator menggunakan kata-kata yang mudah dipahami	3	4
Rata-rata		3,2 5	3,75
III	Aspek Bahasa		
1	Menggunakan bahasa sesuai dengan kaidah bahasa Indonesia yang baik dan benar	3	4
2	Menggunakan bahasa yang mudah dimengerti namun tidak menggunakan bahasa daerah (bias budaya)	3	3
3	Menggunakan istilah secara tepat dan mudah dipahami	3	4

Rata-rata		3	3,67
IV	Waktu		
1	Kesesuaian antara waktu dan banyaknya soal	3	3
Rata-rata		3	3

Analisis hasil validasi Instrumen penilaian (*Assesment*)

1. Materi

$$\bar{A}_i = \frac{\sum_{j=1}^n K_{ij}}{n}$$

$$\bar{A}_i = \frac{3 + 3,6}{2}$$

$$= 3,3$$

2. Konstruksi

$$\bar{A}_i = \frac{\sum_{j=1}^n K_{ij}}{n}$$

$$\bar{A}_i = \frac{3,25 + 3,75}{2}$$

$$= 3,5$$

3. Bahasa

$$\bar{A}_i = \frac{\sum_{j=1}^n K_{ij}}{n}$$

$$\bar{A}_i = \frac{3 + 3,67}{2}$$

$$= 3,33$$

4. Waktu

$$\bar{A}_i = \frac{\sum_{j=1}^n K_{ij}}{n}$$

$$\bar{A}_i = \frac{3+3}{2}$$

$$= 3$$

Rata-rata Hasil Penilaian Validator:

$$\bar{x} = \frac{\sum_{j=1}^n \bar{A}_{ij}}{n}$$

$$\bar{x} = \frac{3,3+3,5+3,33+3}{4}$$

$$= 3,28$$

Deskripsi hasil validasi instrument penilaian (*Assesment*)

Aspekpenilaian	Hasilpenilaian	Kategori
Materi	3,3	B
Konstruksi	3,5	B
Bahasa	3,33	B
waktu	3	B
Rata-rata	3,28	B

Lampiran 3.3 Validasi Rencana Pelaksanaan Pembelajaran (RPP)

NO	Pernyataan Tentang Rencana Pelaksanaan Pembelajaran (RPP)	Penilaian Validator	
		I	II
I	Format RPP		
1	Kejelasan Standar Kompetensi (SK) dan Kompetensi Dasar (KD)	4	4
2	Kesesuaian Standar Kompetensi (SK) dan Kompetensi Dasar (KD) dengan tujuan pembelajaran	4	4
3	Ketepatan penjabaran Kompetensi Dasar (KD) ke dalam indikator	3	4
4	Kesesuaian indikator dengan tujuan pembelajaran	4	4
5	Kesesuaian indikator dengan tingkat perkembangan peserta didik	3	4
Rata-rata		3,6	4
II	Isi Yang Disajikan		
1	Sistematika penyusunan Rencana Pelaksanaan Pembelajaran (RPP)	4	4
2	Kejelasan Skenario Pembelajaran (tahap-tahap kegiatan pembelajaran; awal, inti dan penutup)	4	4
3	Kelengkapan instrument evaluasi (soal, kunci jawaban dan pedoman penskoran)	4	4
4	Kesesuaian uraian kegiatan peserta didik dan guru untuk tahap pembelajaran dengan aktivitas pembelajaran Biologi yang implementasinya menggunakan Rencana Pelaksanaan pembelajaran (RPP) berbasis keterampilan informasi	3	4
Rata-rata		3,75	4
III	Aspek Bahasa		
1	Penggunaan bahasa sesuai dengan Ejaan Yang Disempurnakan (EYD)	4	4
2	Bahasa yang digunakan bersifat komunikatif	4	4

3	Kesederhanaan struktur kalimat	4	4
Rata-rata		4	4
IV	Waktu		
1	Kesesuaian alokasi waktu yang digunakan	3	4
2	Rincian waktu untuk setiap kegiatan pembelajaran	3	4
Rata-rata		3	4

Analisis Hasil Validasi Rencana Pelaksanaan Pembelajaran (RPP)

1. Perumusan Tujuan Pembelajaran

$$\bar{A}_i = \frac{\sum_{j=1}^n K_{ij}}{n}$$

$$\bar{A}_i = \frac{3,6 + 4}{2}$$

$$= 3,8$$

2. Isi yang disajikan

$$\bar{A}_i = \frac{\sum_{j=1}^n K_{ij}}{n}$$

$$\bar{A}_i = \frac{3,75 + 4}{2}$$

$$= 3,87$$

3. Bahasa

$$\bar{A}_i = \frac{\sum_{j=1}^n K_{ij}}{n}$$

$$\bar{A}_i = \frac{4+4}{2}$$

$$= 4$$

4. Waktu

$$\bar{A}_i = \frac{\sum_{j=1}^n K_{ij}}{n}$$

$$\bar{A}_i = \frac{3+4}{2}$$

$$= 3,5$$

Rata-rata Hasil Penilaian Validator:

$$\bar{x} = \frac{\sum_{j=1}^n \bar{A}_{ij}}{n}$$

$$\bar{x} = \frac{3,8 + 3,87 + 4 + 3,5}{4}$$

$$= 3,79.$$



Deskripsi Hasil Validasi Rencana Pelaksanaan Pembelajaran (RPP)

Aspek penilaian	Hasil penilaian	Kategori
Perumusan Tujuan Pembelajaran	3,8	SV
Aspek Isi	3,87	SV
Aspek Bahasa	4	SV
Waktu	3,5	SV
Rata-rata	3,79	SV

Lampiran 3.4 : Hasil Validasi Lembar Observasi Keterlaksanaan Perangkat Pembelajaran

NO	Pernyataan Tentang Lembar Observasi Keterlaksanaan Perangkat Pembelajaran Yang Dikembangkan Peneliti	Penilaian Validator	
		I	II
I	Kelengkapan komponen lembar observasi keterlaksanaan pembelajaran	3	3
Rata-rata		3	3
II	Tata bahasa yang digunakan		
1	Istilah	3	3
2	Ketetapan pemilihan kata	3	3
3	Susunan kalimat	3	4
Rata-rata		3	3,33
III	Penilaian		
1	Penentuan untuk memperoleh setiap indikator yang diperoleh peserta didik	3	3
2	Penentuan untuk memperoleh prosentase secara klasikal	3	4
Rata-rata		3	3,5
IV	Cakupan Aktivitas		
1	Kategori aktivitas peserta didik dan guru yang diamati dinyatakan dengan jelas	2	4
2	Kategori aktivitas guru dan siswa termuat dengan lengkap	3	4
3	Kategori aktivitas peserta didik dan guru dapat teramati dengan baik	3	4
Rata-rata		2,67	4

Analisis hasil validasi lembar observasi keterlaksanaan perangkat pembelajaran :

1. Kelengkapan komponen lembar observasi keterlaksanaan pembelajaran

$$\bar{A}_i = \frac{\sum_{j=1}^n K_{ij}}{n}$$

$$\bar{A}_i = \frac{3+3}{2}$$

$$= 3$$

2. Tata bahasa yang digunakan

$$\bar{A}_i = \frac{\sum_{j=1}^n K_{ij}}{n}$$

$$\bar{A}_i = \frac{3+3,33}{2}$$

$$= 3,16$$

3. Penilaian

$$\bar{A}_i = \frac{\sum_{j=1}^n K_{ij}}{n}$$

$$\bar{A}_i = \frac{3+3,5}{2}$$

$$= 3,25$$

4. Cakupan aktivitas



$$\bar{A}_i = \frac{\sum_{j=1}^n K_{ij}}{n}$$

$$\bar{A}_i = \frac{2,67 + 4}{2}$$

$$= 3,33$$

Rata-rata Hasil Penilaian Validator:

$$\bar{x} = \frac{\sum_{j=1}^n \bar{A}_{ij}}{n}$$

$$\bar{x} = \frac{3 + 3,16 + 3,25 + 3,33}{4}$$

$$= 3,18$$

Deskripsi Hasil Validasi Lembar Observasi Keterlaksanaan Perangkat Pembelajaran

Aspek penilaian	Hasil penilaian	Kategori
Kelengkapan komponen lembar observasi keterlaksanaan pembelajaran	3	V
Tata Bahasa yang digunakan	3,16	V
Penilaian	3,25	V

Cakupan aktivitas	3,33	V
Rata-rata	3,18	V



Lampiran 3.5: Hasil Validasi Lembar Kerja Peserta Didik (LKPD)

NO	Pernyataan Tentang Lembar Kerja Peserta Didik (LKPD)	Penilaian Validator	
		I	II
I	Format LKPD		
1	Judul dan rumusan tujuan atau pun indikator pembelajaran	3	4
2	Sistem penomoran jelas	4	4
3	Jenis dan ukuran huruf yang sesuai	4	4
4	Tampilan gambar jelas terbaca dan mudah dipahami	3	3
5	Prosedur kegiatan/cara kerja jelas	4	4
Rata-Rata		3,6	3,8
II	Isi Yang Disajikan		
1	LKPD disajikan secara sistematis	4	4
2	LKPD yang disajikan berbasis keterampilan informasi	4	4
3	Setiap kegiatan yang disajikan mempunyai tujuan yang jelas	4	4
4	Kegiatan yang disajikan dapat menumbuhkan rasa ingin tahu siswa	3	4
Rata-rata		3,75	4
III	Bahasa		
1	Penggunaan bahasa sesuai dengan Ejaan Yang Disempurnakan (EYD)	4	4
2	Bahasa yang disajikan bersifat komunikatif	4	4
3	Kalimat Yang digunakan jelas dan mudah dimengerti	4	4
4	Kejelasan petunjuk atau arahan	4	4
Rata-rata		4	4

Analisis Hasil Instrumen Penilaian

1. Format LKPD

$$\bar{A}_i = \frac{\sum_{j=1}^n K_{ij}}{n}$$

$$\begin{aligned}\bar{A}_i &= \frac{3,6 + 3,8}{2} \\ &= 3,7\end{aligned}$$

2. Materi

$$\bar{A}_i = \frac{\sum_{j=1}^n K_{ij}}{n}$$

$$\bar{A}_i = \frac{3,75 + 4}{2}$$

$$= 3,87$$


3. Bahasa

$$\bar{A}_i = \frac{\sum_{j=1}^n K_{ij}}{n}$$

$$\bar{A}_i = \frac{4 + 4}{2}$$

$$= 4$$

Rata-rata hasil penilaian validator:



$$\bar{x} = \frac{\sum_{j=1}^n A_{ij}}{n}$$

$$\bar{x} = \frac{3,7 + 3,87 + 4}{2}$$

$$= 3,86$$

Deskripsi Hasil Validasi Lembar Kerja Peserta Didik (LKPD)

Aspek penilaian	Hasil penilaian	Kategori
Format LKPD	3,7	SV
Materi	3,87	V
Bahasa	4	SV
Rata-rata	3,86	V

Lampiran 4.1 Format Angket Respon Siswa Terhadap LKPD

ANGKET RESPON PESERTA DIDIK TERHADAP LEMBAR KERJA PESERTA DIDIK (LKPD) BERBASIS KETERAMPILAN INFORMASI

Responden Yth,

Angket ini diajukan oleh peneliti yang saat ini sedang melakukan penelitian mengenai respon siswa terhadap kepraktisan pembelajaran menggunakan perangkat pembelajaran berbasis keterampilan informasi. Demi tercapainya hasil yang diinginkan, dimohon kesediaan adik-adik untuk berpartisipasi dengan mengisi angket ini secara lengkap. Perlu saya informasikan bahwa tidak ada yang dinilai benar atau salah, pilih sesuai dengan apa yang anda ketahui atau rasakan. Akhir kata saya ucapkan banyak terima kasih atas perkenan adik-adik berpartisipasi dalam survey ini.

Nama :

Kelas :

Berikan tanda (√) pada kolom yang sesuai dengan jawaban anda

Keterangan :

4 : Sangat Setuju

3 : Setuju

2 : Tidak Setuju

1 : Sangat Tidak Setuju



No	Pernyataan	4	3	2	1
1.	Lembar Kerja Peserta Didik (LKPD) menggunakan bahasa yang mudah dipahami				
2.	Petunjuk kegiatan dalam LKPD jelas sehingga mempermudah saya dalam melakukan semua kegiatan pembelajaran.				
3.	LKPD yang disajikan secara sistematis/urut sehingga mudah saya pahami				
4.	Kata atau kalimat di setiap halaman mudah saya pahami dengan baik.				
5.	Kegiatan yang disajikan dalam LKPD mempunyai tujuan yang jelas				
6.	Kegiatan yang disajikan dalam LKPD merangsang rasa ingin tahu saya				
7.	LKPD menggunakan kalimat yang tidak menimbulkan makna ganda				
8.	Pemilihan jenis huruf, ukuran serta spasi yang digunakan mempermudah saya dalam membaca LKPD				
9.	Saya tertarik untuk membaca ketika melihat LKPD ini				
10.	Gambar yang terdapat pada LKPD ini tidak membosankan				
11.	Isi LKPD ini sesuai dengan minat saya				
12.	Saya dapat menghubungkan isi LKPD ini dengan hal-hal yang telah saya lihat, saya lakukan, atau saya pikirkan dalam kehidupan sehari-hari				
13.	Saya mudah memperoleh informasi dengan mengikuti serangkaian kegiatan yang ditunjukkan dalam LKPD ini.				
14.	Pengetahuan saya bertambah ketika menggunakan LKPD ini.				
15.	Isi LKPD ini sangat bermanfaat bagi saya dalam mengolah informasi tentang tumbuhan paku.				
16.	Dari setiap kegiatan yang ada dalam LKPD ini saya dapat menyimpulkan dan				

	mengambil ide-ide penting mengenai tumbuhan paku				
17.	Saya dapat memahami semua informasi dalam LKPD ini				
18.	LKPD sangat menarik untuk digunakan dalam pembelajaran				
19.	Saya dapat melaksanakan setiap kegiatan di LKPD dengan baik				
20.	Saya tidak mengalami kesulitan dalam menuliskan informasi dengan menggunakan LKPD ini.				



Lampiran 4.2 Format Angket Respon Peserta Didik Terhadap Proses Pembelajaran

ANGKET RESPON SISWA TERHADAP PROSES PEMBELAJARAN

Responden Yth,

Angket ini diajukan oleh peneliti yang saat ini sedang melakukan penelitian mengenai respon siswa terhadap proses pembelajaran menggunakan perangkat pembelajaran berbasis keterampilan informasi. Demi tercapainya hasil yang diinginkan, dimohon kesediaan adik-adik untuk berpartisipasi dengan mengisi angket ini secara lengkap. Perlu saya informasikan bahwa tidak ada yang dinilai benar atau salah, pilih sesuai dengan apa yang anda ketahui atau rasakan. Akhir kata saya ucapkan banyak terima kasih atas perkenan adik-adik berpartisipasi dalam survey ini.

Nama :

Kelas :

Berikan tanda (√) pada kolom yang sesuai dengan jawaban anda

Keterangan :

STS : Sangat Tidak setuju

S : Setuju

TS : Tidak Setuju

SS : Sangat setuju



No	Pernyataan	STS	TS	S	SS
1.	Saya merasa tidak jenuh selama proses pembelajaran				
2.	Proses pembelajaran berbasis keterampilan informasi membuat saya lebih terampil dalam menemukan dan mengolah informasi.				
3.	Saya merasa tidak tertekan selama proses pembelajaran				
4.	Saya mengerti dengan materi pembelajaran yang disampaikan dengan menggunakan perangkat berbasis keterampilan informasi				
5.	Saya dapat mengemukakan pendapat selama proses pembelajaran.				
6.	Saya menemukan sendiri jawaban dari pertanyaan yang diberikan melalui LKPD.				
7.	Saya dapat mengolah informasi yang saya terima selama pembelajaran dengan baik .				
8.	Saya dengan mudah mengkomunikasikan informasi yang saya dapatkan				
9.	Saya memahami informasi yang disampaikan oleh teman saya				
10.	Saya merasa termotivasi selama proses pembelajaran				
11.	Proses pembelajaran yang dilakukan peneliti mendorong saya untuk menemukan ide-ide baru				
12.	Proses pembelajaran menggunakan perangkat berbasis keterampilan informasi membuat saya terampil dalam membuat suatu karya.				
13.	Selama pembelajaran berlangsung, saya merasa bisa merangkai kata untuk menyampaikan pendapat mengenai tumbuhan paku				
14.	Saya tidak mengantuk ketika proses pembelajaran berbasis keterampilan informasi pokok bahasan tumbuhan paku				

	berlangsung				
15.	Proses pembelajaran berbasis keterampilan informasi mengenai tumbuhan paku membuat saya mudah mengingat materi				
16.	Saya merasa tidak merasa rugi mengikuti pembelajaran berbasis keterampilan informasi pada materi tumbuhan paku				
17.	Pembelajaran berbasis keterampilan informasi pada pokok bahasan tumbuhan paku tidak membuat saya merasa membuang-buang waktu saya.				
18.	Saya merasa sangat senang mendapat kesempatan mengikuti pembelajaran berbasis keterampilan informasi pada materi tumbuhan paku				
19.	Kata atau kalimat yang disampaikan oleh guru dapat saya pahami selama pembelajaran berbasis keterampilan informasi tentang tumbuhan paku berlangsung				
20.	Saya merasa pengetahuan saya bertambah mengenai tumbuhan paku setelah mengikuti pembelajaran berbasis keterampilan informasi.				

Lampiran 4.3 Format Lembar Observasi Keterlaksanaan Pembelajaran 1

LEMBAR OBSERVASI KETERLAKSANAAN PERANGKAT PEMBELAJARAN BERBASIS KETERAMPILAN INFORMASI YANG TELAH DIKEMBANGKAN OLEH PENELITI

Observer Yang Terhormat,

Dalam rangka penyusunan skripsi, peneliti menggunakan instrumen lembar observasi keterlaksanaan pembelajaran dengan menggunakan perangkat berbasis keterampilan informasi yang telah dikembangkan peneliti. Oleh karena itu, peneliti meminta kesediaan Bapak/Ibu untuk memberikan penilaian terhadap instrument yang dikembangkan.

Nama :



Petunjuk :

Berilah tanda centang (\checkmark) sesuai dengan hasil pengamatan Anda pada kolom yang tersedia.

Keterangan :

- 4 : Sangat Sesuai
 3 : Sesuai
 2 : Tidak Sesuai
 1 : Sangat Tidak Sesuai

No	Kegiatan Guru	Keterlaksanaan				Catatan Kegiatan Siswa
		4	3	2	1	
1.	Menyampaikan tujuan pembelajaran dan memotivasi siswa.					
2.	Memberikan informasi mengenai suatu konsep yang akan dipelajari.					
3.	Membagi siswa ke dalam kelompok kerja secara heterogen.					
4.	Memberikan lembar kerja pada masing-masing kelompok sebagai pedoman bagi kerja kelompok.					
5.	Mengarahkan siswa untuk menemukan informasi melalui pengamatan tumbuhan paku di lingkungan sekolah atau tumbuhan paku yang telah disediakan					
6.	Mengarahkan siswa untuk mengolah					

	informasi dalam bentuk laporan tertulis.					
7.	Mempersilahkan siswa atau perwakilan kelompok untuk menyampaikan / mengomunikasikan informasi mengenai tumbuhan paku.					
8.	Menanggapi hasil presentasi masing-masing kelompok					
9.	Menyimpulkan hasil pembelajaran tentang tumbuhan paku					
10.	Memberi penghargaan kelompok dengan skor tertinggi					

Bulukumba, 2017

Observer



UNIVERSITAS ISLAM NEGERI
ALAUDDIN
M A K A S S A R

Lampiran 4.4 Format Lembar Observasi Keterlaksanaan Pembelajaran 2**LEMBAR OBSERVASI KETERLAKSANAAN PERANGKAT
PEMBELAJARAN BERBASIS KETERAMPILAN INFORMASI YANG
TELAH DIKEMBANGKAN OLEH PENELITI**

Observer Yang Terhormat,

Dalam rangka penyusunan skripsi, peneliti menggunakan instrumen lembar observasi keterlaksanaan pembelajaran dengan menggunakan perangkat berbasis keterampilan informasi yang telah dikembangkan peneliti. Oleh karena itu, peneliti meminta kesediaan Bapak/Ibu untuk memberikan penilaian terhadap instrumen yang dikembangkan.

Nama :



Petunjuk :

Berilah tanda centang (\checkmark) sesuai dengan hasil pengamatan Anda pada kolom yang tersedia.

Keterangan :

4 : Sangat Sesuai

3 : Sesuai

2 : Tidak Sesuai

1 : Sangat Tidak Sesuai

No	Kegiatan Guru	Keterlaksanaan				Catatan Kegiatan Siswa
		4	3	2	1	
1.	Menyampaikan tujuan pembelajaran dan memotivasi siswa.					
2.	Mengarahkan peserta didik untuk mencari informasi mengenai proses metagenesis tumbuhan paku pada lembar materi yang telah disediakan					
3.	Meminta siswa untuk mengolah hasil bacaan ke dalam bentuk bagan metagenesis					
4.	Meminta siswa untuk mencari informasi mengenai peranan tumbuhan paku pada bacaan yang telah disediakan					
5.	Mengarahkan peserta didik untuk menyampaikan tulisan di stick note mengenai					

	peranan tumbuhan paku					
6.	Mempersilahkan perwakilan tiap kelompok mempresentasikan <i>crop frame</i> yang telah dibuat.					
7.	Mempersilahkan peserta didik menanggapi karya <i>crop frame</i> kelompok lain					
8.	Menyimpulkan hasil pembelajaran mengenai proses metagenesisi dan peranan tumbuhan paku					
9.	Memberi penghargaan kepada kelompok skor tertinggi					
10.	Menutup pembelajaran dengan mengucapkan salam					

Makassar,

2017

Observer,

Lampiran 4.5 Format Lembar Validasi Angket Respon Pesert Didik

LEMBAR VALIDASI ANGKET RESPON PESERTA DIDIK TERHADAP LEMBAR KERJA PESERTA DIDIK (LKPD) DAN PROSES PEMBELAJARAN

A. Petunjuk

Dalam menyusun skripsi ini, peneliti menggunakan instrumen berupa angket respon siswa terhadap perangkat pembelajaran yang dikembangkan, karena itu peneliti meminta kesediaan Bapak/Ibu untuk memberikan penilaian terhadap angket yang dikembangkan. Penilaian dilakukan dengan memberi tanda cek (√) pada kolom yang sesuai dengan matriks uraian aspek yang dinilai dengan skala penilaian berikut:

- 1 : Tidak valid
- 2 : Kurang valid
- 3 : Valid
- 4 : Sangat valid

Selain memberi penilaian, Bapak/Ibu diharapkan untuk memberi komentar langsung di dalam lembar validasi ini atas bantuannya diucapkan terimakasih.

B. Tabel Penilaian

No	Aspek yang Dinilai	Skala Penilaian				Ket
		1	2	3	4	
I	Aspek Petunjuk a. Petunjuk pengisian angket dinyatakan dengan jelas b. Pilihan respon peserta didik dinyatakan dengan jelas					
II	Aspek Bahasa a. Penggunaan bahasa ditinjau dari penggunaan kaidah bahasa Indonesia b. Kejelasan petunjuk/arahan, komentar dan penyelesaian masalah c. Kesederhanaan struktur kalimat d. Bahasa yang digunakan bersifat komunikatif					

III	<p>Aspek Isi</p> <p>a. Tujuan penggunaan angket dinyatakan dengan jelas dan terukur</p> <p>b. Pertanyaan-pertanyaan pada angket dapat menjangring seluruh respon peserta didik terhadap kegiatan dan komponen pembelajaran</p> <p>c. Pertanyaan – pertanyaan yang diajukan sesuai dengan tujuan pengukuran</p> <p>d. Rumusan pertanyaan pada menggunakan kata/perintah/pernyataan yang menuntut pemberian tanggapan dari siswa.</p>						
-----	--	--	--	--	--	--	--

C. Penilaian umum terhadap angket respon peserta didik

- a. Angket respon siswa dapat diterapkan tanpa revisi
- b. Angket respon siswa dapat diterapkan dengan revisi kecil
- c. Angket respon siswa dapat diterapkan dengan revisi besar
- d. Angket respon siswa belum dapat diterapkan

D. Saran – saran

Mohon Bapak/Ibu menuliskan butir-butir revisi berikut dan/atau menuliskan langsung pada naskah.

.....
 M A K A S S A R

Samata – Gowa,

2017

Validator

()

Lampiran 4.6 Format Lembar Validasi Instrumen Penilaian

LEMBAR VALIDASI INSTRUMEN PENILAIAN

Petunjuk :

1. Pernyataan objek validasi.
2. Petunjuk pemberian penilaian kepada validator, yakni dengan cara memberi tanda (√) pada lajur yang tersedia.
3. Pernyataan makna kata validitas adalah sangat sesuai (SS), Sesuai (S), Kurang Sesuai (KS) dan tidak Sesuai (TS).
4. Petunjuk nilai skor untuk tiap pernyataan adalah :
 - Sangat Sesuai (SS) : 4
 - Sesuai (S) : 3
 - Kurang Sesuai (KS) : 2
 - Tidak Sesuai (TS) : 1

Tinjauan	kriteria penilaian	Penilaian			
	Uraian aspek	1	2	3	4
Materi	1. Sesuai dengan indikator penyusun penilaian pada rubrik				
	2. Batasan soal dirumuskan dengan jelas				
	3. Jawaban yang diharapkan jelas				
	4. Petunjuk indikator dinyatakan dengan jelas				
	5. Indikator pada instrument sesuai dengan aspek yang harus dicapai siswa				
Kontruksi	6. Isi pernyataan indikator menggunakan kata-kata yang mudah dipahami.				
	7. Petunjuk mengerjakan soal tidak menimbulkan penafsiran ganda.				
	8. Rumusan pertanyaan soal menggunakan kalimat tanya atau perintah yang jelas				
	9. Isi pernyataan indikator menggunakan kata-kata yang mudah dipahami.				

Bahasa	10. Menggunakan bahasa sesuai dengan kaidah bahasa Indonesia yang baik dan benar				
	11. Menggunakan bahasa yang mudah dimengerti namun tidak menggunakan bahasa daerah (bias budaya)				
	12. Menggunakan istilah secara tepat dan mudah dipahami				
Waktu	13. Kesesuaian antara waktu dan banyaknya soal				
Catatan					



Makassar, 2017

Validator,

Lampiran 4.7 Format Lembar Validasi RPP

LEMBAR VALIDASI RENCANA PERANGKAT PEMBELAJARAN (RPP)

A. TUJUAN

Tujuan penggunaan instrumen ini adalah untuk mengukur kevalidan Rencana Pelaksanaan Pembelajaran (RPP) berbasis keterampilan informasi dalam pelaksanaan pembelajaran Biologi.

B. PETUNJUK

1. Bapak/Ibu dapat memberikan penilaian dengan memberikan tanda cek (√) pada kolom yang tersedia.
2. Makna point validasi adalah tidak baik(1); kurang baik(2); baik(3); sangat baik(4).

C. PENILAIAN

No	Aspek yang dinilai	Skala penilaian			
		1	2	3	4
I	PERUMUSAN TUJUAN PEMBELAJARAN				
	1. Kejelasan Standar Kompetensi dan Kompetensi Dasar				
	2. Kesesuaian Standar Kompetensi dan Kompetensi Dasar dengan tujuan pembelajaran				
	3. Ketepatan penjabaran Kompetensi Dasar ke dalam indikator				
	4. Kesesuaian indikator dengan tujuan pembelajaran				
	5. Kesesuaian indikator dengan tingkat perkembangan siswa				
II	ISI YANG DISAJIKAN				
	1. Sistematika Penyusunan RPP				
	2. Kejelasan skenario pembelajaran (tahap-tahap kegiatan pembelajaran; awal, inti penutup)				
	3. Kelengkapan instrument evaluasi (soal, kunci, pedoman penskoran)				
	4. Kesesuaian uraian kegiatan siswa dan guru untuk tahap pembelajaran dengan aktivitas pembelajaran Biologi yang				

	implementasinya menggunakan RPP berbasis keterampilan informasi				
III	BAHASA				
	1. Penggunaan bahasa sesuai dengan Ejaan Yang Disempurnakan (EYD)				
	2. Bahasa yang digunakan komunikatif				
	3. Kesederhanaan struktur kalimat				
IV	WAKTU				
	1. Kesesuaian alokasi yang digunakan				
	2. Rincian waktu untuk setiap tahapan pembelajaran				

D. KOMENTAR/SARAN

.....

.....

.....

.....

Makassar,

2017

Validator

Lampiran 4.8 Format Lembar Validasi LKPD

LEMBAR VALIDASI LEMBAR KERJA PESERTA DIDIK (LKPD)

A. TUJUAN

Tujuan penggunaan instrumen ini adalah untuk mengukur kevalidan Lembar Kerja Peserta Didik(LKPD) berbasis keterampilan informasi dalam pelaksanaan pembelajaran Biologi.

B. PETUNJUK

1. Bapak/Ibu dapat memberikan penilaian dengan memberikan tanda cek (√) pada kolom yang tersedia.
2. Makna point validasi adalah tidak baik(1); kurang baik(2); baik(3); sangat baik(4).

C. PENILAIAN

No	Aspek yang dinilai	Skala penilaian			
		1	2	3	4
I	ISI YANG DISAJIKAN				
	1. LKPD disajikan secara sistematis				
	2. LKPD yang disajikan berbasis keterampilan informasi				
	3. Setiap kegiatan yang disajikan mempunyai tujuan yang jelas				
	4. Kegiatan yang disajikan dapat menumbuhkan rasa ingin tahu siswa				
II	BAHASA				
	1. Penggunaan bahasa sesuai dengan Ejaan Yang Disempurnakan (EYD)				
	2. Bahasa yang digunakan komunikatif				
	3. Kalimat yang digunakan jelas dan mudah dimengerti				
	4. Kejelasan petunjuk atau arahan				

D. KOMENTAR/SARAN

.....
.....
.....

Makassar,

2017

Validator



Lampiran 4.9 Format Lembar Validasi Lembar Observasi

LEMBAR VALIDASI OBSERVASI KETERLAKSANAAN PERANGKAT PEMBELAJARAN YANG TELAH DIKEMBANGKAN PENELITI

Satuan Pendidikan : Sekolah Menengah Atas (SMA) 10 Bulukumba

Materi Pembelajaran : Tumbuhan (*Plantae*)

Pokok Bahasan : Tumbuhan Paku (*Pteridophyta*)

Kelas / Semester : X/Genap

Nama Validator :

Petunjuk :

1. Kami memohon agar Bapak/Ibu dapat memberikan penilaian ditinjau dari beberapa aspek dan penilaian umum terhadap lembar observasi.
2. Untuk penilaian ditinjau dari beberapa aspek, dimohon Bapak/Ibu memberikan tanda (√) pada kolom nilai yang tersedia :
 - 4 : Sangat Sesuai
 - 3 : Sesuai
 - 2 : Kurang sesuai
 - 1 : Tidak Sesuai

NO	INDIKATOR	SKALA PENILAIAN			
		1	2	3	4
1	Kelengkapan komponen lembar observasi keterlaksanaan pembelajaran				
2	Tata bahasa yang digunakan				
	a. Istilah				
	b. Ketepatan pemilihan kata				
	c. Susunankalimat				
3	Penilaian				
	a. Penentuan untuk memperoleh setiap indikator yang diperoleh siswa				
	b. Penentuan untuk memperoleh persentase secara klasikal				
4	Cakupan aktivitas				
	a. Kategori aktivitas peserta didik dan				

	guru yang diamati dinyatakan dengan jelas				
	b. Kategori aktivitas guru dan siswa termuat dengan lengkap				
	c. Kategori aktivitas peserta didik dan guru dapat teramati dengan baik				
Jumlah skor tiap skala penilaian					
Jumlah skor yang diperoleh					

Penilaian Umum

Rekomendasi/ Kesimpulan penilaian secara umum *)

A. Lembar observasi ini :

- a. Baik Sekali
- b. Baik
- c. Kurang
- d. Tidak baik

B. Lembar observasi ini :

- a. Dapat digunakan tanpa revisi
- b. Dapat digunakan dengan sedikit revisi
- c. Dapat digunakan dengan banyak revisi

C. Komentar/ Saran

Mohon Bapak/Ibu menuliskan butir-butir revisi berikut atau langsung pada naskah :

UNIVERSITAS ISLAM NEGERI
ALAUDDIN
 M. A. K. A. S. S. A. R.

.....

.....

.....

.....

.....

.....

.....

.....

Makassar,
 Validator,

2017

22										
23										
24										
25										
JUMLAH SKOR										
SKOR MAKSIMAL										
%SKOR TERCAPAI										

Lampiran 5.2 Instrumen Rubrik Penilaian Produk Peserta Didik

Instrumen Penilaian Produk

kelompok	Nama Siswa	Poin perolehan peserta didik			
		4	3	2	1

Keterangan :

1. Kelengkapan spesimen produk
2. Kesesuaian keterangan dengan spesimen
3. Kualitas produk
4. Kemampuan menyampaikan informasi mengenai produk.

RUBRIK PENILAIAN PRODUK

No	Aspek yang dinilai	Kriteria			
		Sangat baik (4)	Cukup baik (3)	Baik (2)	Kurang baik (1)
1	Kelengkapan specimen	Organ tumbuhan paku lengkap terdiri atas akar, batang dan daun serta alat reproduksi.	Organ tumbuhan paku tidak lengkap (kurang satu organ)	Organ tumbuhan paku tidak lengkap (kurang dua organ)	Organ tumbuhan paku tidak lengkap, hanya satu bagian saja yang ditampilkan
2	Kesesuaian keterangan dengan klasifikasi	Deskripsi dan klasifikasi lengkap dan sesuai	Deskripsi tidak lengkap, klasifikasi sesuai	Deskripsi tidak lengkap, klasifikasi kurang sesuai	Deskripsi dan klasifikasi tidak berhubungan sama sekali.
3	Produk	Menarik, kreatif, rapi dan sesuai dengan bentuk tumbuhan	Menarik, kreatif, tidak sesuai dengan bentuk tumbuhan	Menarik, tidak kreatif dan tidak sesuai dengan bentuk tumbuhan	Tidak menarik, tidak kreatif dan tidak sesuai dengan bentuk tumbuhan
4	Kemampuan menyampaikan informasi mengenai produk	Informasi yang disampaikan jelas, sesuai isi produk, dan mampu menjawab pertanyaan dengan baik.	Informasi yang disampaikan jelas, sesuai produk dan tidak dapat menjawab pertanyaan dengan baik	Informasi yang disampaikan jelas, tetapi tidak sesuai yang ditampilkan pada produk dan tidak dapat menjawab pertanyaan dengan baik.	Informasi yang disampaikan tidak jelas, tidak sesuai isi produk dan tidak dapat dimengerti.

Lampiran 5.3 Materi Tumbuhan Paku

Paku/*Pteridophyta*

A. Pengertian Tumbuhan Paku (*Pteridophyta*)

Tumbuhan paku adalah tumbuhan darat tertua yang ada sejak zaman Devon dan Karbon. Artinya telah hidup sejak 300 – 350 juta tahun yang lalu. Fosil paku merupakan sumber batu bara di bumi. Tumbuhan paku terdapat di mana-mana (kosmopolitan). Umumnya, tumbuh berupa rerumputan dan menyukai tempat yang basah atau lembab, ada yang hidup di air dan sebagian besar hidup di darat, pada tanah, atau sebagai epifit (menempel pada tumbuhan lain). Saat ini terdapat sekitar 10.000 jenis tumbuhan paku yang hidup di bermacam-macam habitat, dari lereng pegunungan hingga daerah berhutan, dari permukaan dinding dan batu hingga rawa-rawa, juga tepi selokan serta tepi sungai.

Tumbuhan paku lebih maju dibandingkan tumbuhan lumut karena sudah memiliki pembuluh pengangkut, yaitu *Xylem* dan *Floem* sehingga termasuk tumbuhan berpembuluh (*Tracheophyta*). Tumbuhan berpembuluh terdiri atas dua kelompok besar, yaitu tumbuhan berpembuluh tanpa biji (*Aspermatophyta*) dan tumbuhan berpembuluh berbiji (*Spermatophyta*). Tumbuhan paku termasuk tumbuhan berpembuluh tanpa biji.

Tumbuhan paku adalah sekelompok tumbuhan yang memiliki sistem pembuluh sejati (*Tracheophyta*), meskipun tumbuhan ini tidak pernah menghasilkan biji untuk berkembang biak. Tumbuhan paku disebut juga sebagai paku-pakuan atau pakis-pakistan. Dalam bahasa Inggris tumbuhan ini dikenal sebagai '*fern*'. Karena reproduksi seksualnya tidak menggunakan biji, kelompok tumbuhan paku menggunakan spora untuk berkembang biak. Cara perkembangbiakannya ini lebih menyerupai kelompok organisme lumut dan fungi. Tumbuhan paku dapat ditemukan tumbuh hampir di seluruh dunia, kecuali di daerah bersalju abadi dan lautan. Tumbuhan paku juga banyak hidup di Indonesia, apalagi sebagian besar anggota paku-pakuan tumbuh di daerah tropika basah.

Tumbuhan paku telah memiliki akar, batang dan daun sesungguhnya . Tumbuhan yang demikian itu disebut tumbuhan berkormus (*Cormophyta* berspora). Akar tumbuhan paku berupa akar serabut dengan jaringan penyusun terdiri atas jaringan epidermis, korteks dan silinder pusat. Batang tumbuhan paku bervariasi dalam ukuran panjang, dari yang sangat kecil seperti *Hymenophyllum lyalli* yang berukuran 2-3 cm sehingga sering dikira lumut hati hingga yang mencapai tinggi 20 m, misalnya paku tiang (*Cyanthea medullaris*).

B. Struktur tubuh dan habitat tumbuhan paku

Tumbuhan paku merupakan tumbuhan berpembuluh yang tidak berbiji, memiliki susunan tubuh khas yang membedakannya dengan tumbuhan yang lain. Tumbuhan paku disebut sebagai *Tracheophyta* berspora, yaitu kelompok tumbuhan yang berpembuluh dan berkembang biak dengan spora. Bagian-bagian tubuh berupa akar, batang, dan daun dapat dibedakan dengan jelas.

1. Akar

Akar tumbuh dari pangkal batang, membentuk akar serabut. Pada ujung akar terdapat tudung air (*Kaliptra*). Tudung akar berfungsi sebagai pelindung akar. Oleh karena itu, kaliptra sering aus dan di ganti *Kaliptra* baru. *Kaliptra* baru berasal dari sel puncak yang membelah (titik tumbuh) pada titik tumbuh akar terdapat sebuah sel pemula berbentuk segi empat dan membelah ke empat arah menurut bidang sisinya. Sel yang terbentuk keluar menjadi kaliptra sedangkan sel yang terbentuk tiga arah lainnya akan menjadi epidermis, korteks, dan silinder pusat. Silinder pusat mengandung pembuluh kayu dan pembuluh tapis.

2. Batang

Umumnya, batang tumbuhan paku tumbuh di tanah disebut akar batang atau *Rizoma* (rimpang). Bagian luar batang tumbuhan paku ditutupi oleh kutikula berlapis lilin yang memungkinkan tumbuhan paku dapat bertahan terhadap kekeringan selama musim kering. Beberapa tumbuhan paku memiliki batang yang muncul di atas tanah, misalnya paku tiang (*Alsophylla*), *Cyathea*, *Psilotum*.

3. Daun

Bentuk, ukuran, dan susunan daun paku beraneka ragam berdasarkan ukurannya, daun paku di bedakan atas daun *Mikrofil* dan *Makrofil*. *Mikrofil* berupa daun-daun kecil berupa rambut atau sisik tidak bertangkai, dan tidak bertulang daun kecil pada paku kawat dan paku ekor kuda. Pada *mikrofil* belum dapat di bedakan antara epidermis dan daging daun (*Mesofil*), dan tulang daun. *Makrofil* adalah daun-daun besar, bertangkai, bertulang daun yang bercabang-cabang dengan tangkai daun yang panjang dan telah memiliki daging dan (*Mesofil*) yang terdiri atas jaringan tiang dan bunga karang. Umumnya *Makrofil* telah memiliki stomata. Penguapan air berlangsung melalui stomata dan dinding sel epidermis yang berkutikula tipis ciri khas beberapa jenis tumbuhan paku yaitu daun masih muda menggulung.

Berdasarkan fungsinya daun paku di bedakan atas *Tropofil* yang berfungsi untuk fotosintesis dan *Sporofil* sebagai penghasil spora gambar berikut memperlihatkan macammacam daun tumbuhan paku. daun paku muda Struktur tubuh paku daun batang akar daun muda. Batang suplir

berupa rizom yang bercabang dan beruas pendek. Pada rizom terdapat akar, seperti rambut yang merupakan akar serabut. Ada pula tumbuhan paku yang batangnya mirip batang palem, misalnya paku pohon (*Cyathea*). Paku pohon ini masih banyak dijumpai di daerah dataran tinggi yang berhawa dingin. Ada pula tumbuhan paku yang tubuhnya seperti kawat (paku kawat, *Lycopodium*). Ada daun paku yang berukuran kecil (*Mikrofil*) dan ada pula yang berukuran besar (*Makrofil*). Ada daun tumbuhan paku yang khusus menghasilkan spora, daun ini disebut sporofil dan ada daun yang tidak menghasilkan spora, disebut *Tropofil*. Akan tetapi, tidak semua tumbuhan paku memiliki tipe daun yang berfungsi khusus. Misalnya pada suplir, semua daun dapat menghasilkan spora. Akar, batang dan daun tumbuhan paku memiliki berkas pengangkut xilem dan floem.

Ciri Umum tumbuhan paku (*Pteridophyta*) :

1. Mempunyai akar, batang dan daun yang sebenarnya/ sejati sehingga disebut tumbuhan berkormus.
2. Akar dan batangnya (*Rhizoma*) terdapat di dalam tanah dan daun-daunnya tumbuh ke atas dari *Rhizoma*, tetapi ada yang batangnya tumbuh di atas permukaan tanah *Chyathe psilotum* .
3. Ciri khas daun muda adalah menggulung, daunnya ada yang kecil (*Mikrofil*) dan ada yang besar (*Makrofil*).
4. Memiliki pembuluh angkut *Xilem* dan *Floem*. *Mikrofil* berbentuk rambut atau sisik, tidak bertangkai dan tidak bertulang kecuali pada paku ekor kuda dan paku kawat
5. *Makrofil* bertangkai, bertulang daun dan memiliki daging daun (*Mesofil*) yang terdapat pada stomata, jaringan tiang dan bunga karang.
6. Ukuran tumbuhan bervariasi, mulai dari beberapa milimeter hingga mencapai setinggi 6 meter.
7. Penampilan luar tumbuhan paku beraneka ragam, mulai yang berupa pohon (biasanya tidak bercabang), semak, epifit, tumbuhan merambat, mengapung di air, hingga hidrofit.
8. Mengalami metagenesis (pergiliran keturunan), yaitu tahap sporofit (menghasilkan spora) dan gametofit (menghasilkan sel kelamin).
9. Tidak menghasilkan bunga, melainkan spora. Spora terdapat di dalam kotak spora atau sporangium. Kotak-kotak spora tersebut terkumpul dalam sorus. Sorus-sorus ini berkumpul di permukaan bawah dari helaian daun.

C. Daur hidup tumbuhan paku

Tumbuhan paku memiliki kotak spora atau *Sporangium*. Pada *Sporangium* dihasilkan spora. Banyak *Sporangium* terkumpul dalam satu wadah yang disebut sorus, yang dilindungi oleh suatu selaput indusium. Fase pembentukan spora dalam daur hidup tumbuhan paku disebut generasi *sporofit* dan fase pembentukan gamet disebut generasi *gametofit*. Tumbuhan paku mengalami pergiliran keturunan (metagenesis) dengan dua generasi, yaitu generasi *sporofit* dan generasi *gametofit*.

Berdasarkan jenis sporanya, tumbuhan paku dibedakan menjadi tumbuhan paku homospora, heterospora dan peralihan homosporaheterospora. Tumbuhan paku homospora menghasilkan spora dengan ukuran sama yang tidak dapat dibedakan antara spora jantan dan betina, misalnya *Lycopodium* sp. (paku kawat). Tumbuhan paku heterospora menghasilkan spora berbeda ukuran. Spora jantan berukuran kecil disebut mikrospora dan spora betina besar disebut makrospora, misalnya *Selaginella* sp. (paku rane), *Marsilea* sp. (semanggi). Tumbuhan paku peralihan menghasilkan spora jantan dan betina yang sama ukurannya, misalnya *Equisetum debile* (paku ekor kuda). Generasi gametofit pada tumbuhan paku umurnya pendek sedangkan generasi sporofitnya berumur panjang.

D. Penggolongan dan peranan tumbuhan paku

Dengan klasifikasi sistem 5 kingdom, tumbuhan paku dibedakan atas 5 kelas, yaitu :

1. *Psilophytinae* merupakan tumbuhan paku yang paling sederhana. Kebanyakan hidup di jaman purba dalam bentuk fosil. Dikatakan paku telanjang karena tidak berdaun atau daunnya kecil, ada pula yang tidak berakar sejati. Memiliki batang yang beruas dan berbuku nyata. Pada batang tumbuh daun-daun kecil berbentuk sisik. Sporangium terletak di ketiak daun disebut sinangium. Contoh : *Psilotum* sp.
2. *Lycopodinae* (Paku kawat), tumbuhan paku ini berdaun kecil, tersusun spiral, sporangium terkumpul dalam strobilus dan muncul di ketiak daun, batang seperti kawat. Contoh: *Selaginella* sp., *Lycopodium* sp., ditanam sebagai tanaman hias. *Lycopodium clavatum*, digunakan sebagai bahan obat-obatan.
3. *Equisetinae/Sphenophyta* (Paku ekor kuda), seperti *Lycopodium* *Selaginella* *Psilotum* sp berdaun kecil, tunggal dan tersusun melingkar. Sporangium tersusun dalam strobilus. Contoh: *Equisetum arvense*, *Equisetum debile* (paku ekor kuda), tumbuh di dataran tinggi, batang berongga, berbuku-buku, dan tumbuh tegak. Daun kecil (mikrofil), terdapat pada setiap buku, melingkar, berbentuk sisik.
4. *Filicinae* (Paku sejati) merupakan tumbuhan paku yang banyak dijumpai disekitar kita, umumnya disebut pakis. Tumbuhan paku ini berdaun besar,

daun muda menggulung, sporangium tersusun dalam bentuk sorus di permukaan daun. Letak sorus di permukaan daun (atas/bawah), di ujung/di tepi. Contoh: *Alsophilla glauca* (paku tiang), banyak ditemukan di daerah pegunungan berhawa dingin, batangnya hitam digunakan untuk menanam angrek. *Adiantum cuneatum* (suplir), *Platynerium coronarium* (simbar menjangan), dan *Asplenium nid us* (paku sarang burung), ditanam sebagai tanaman hias. *Marsilea crenata* (semanggi), hidup di rawa atau tanah berair, digunakan untuk sayur.

E. Peranan tumbuhan paku dalam kehidupan manusia

Tumbuhan paku banyak di manfaatkan sebagai tanaman hias misalnya *Platynerium*, *Asplenium*, *Adiantum*, *Selaginella* dan *Gleichenia* paku (resam) beberapa jenis paku dapat di jadikan bahan obat-obatan seperti *Lycopodium clavatum* dan *Aspidium filix*. *Azolla pinnta* yang bersimbiosis dengan *Anabaena azollae* dapat di jadikan pupuk hijau karena dapat mengikat nitrogen bebas dari udara. Bagi orang yang suka *Marsilea crenata* (daun semanggi) dapat di jadikan sayuran.

Di daerah tropis banyak terdapat *Alsophylla glauca* (paku tiang) yang batangnya dapat di gunakan untuk tiang bangunan. Selain itu tepung spora *Lycopodium* dapat di jadikan bahan kembang api. Epidermis batang paku ekor kuda mengadung *Siliko dioksida* (SiO_2) sehingga berstruktur kasar oleh karena itu batang yang dikeringkan dapat di pakai untuk untuk alat penggosok atau alat pembersih.

Diperkirakan tumbuhan paku adalah salah satu tumbuhan tertua. Tumbuhan ini pernah tersebar bumi terutama periode karbon sehingga zaman itu disebut zaman paku pada waktu itu tumbuhan paku umumnya berupa pohon-pohonna berukuran raksasa dan membentuk hutan. Runtuhan tumbuhan paku tertimbun dalam air berawa di hutan-hutan sampai beberapa meter tebalnya, kemudian mengedap membentuk sedimen sekarang sisanya dapat kita gali sebagai batu bara.

Lampiran 5.4 Rencana Pelaksanaan Pembelajaran

RENCANA PELAKSANAAN PEMBELAJARAN (RPP)

Sekolah	: SMA
Mata Pelajaran	: Biologi
Kelas/Semester	: X/ Genap
Materi Pokok	: Tumbuhan (Paku/ <i>Pteridophyta</i>)
Alokasi Waktu	: 2 x 45 menit

I. Kompetensi Inti (KI)

- KI 1 : Menghayati dan mengamalkan ajaran agama yang dianutnya.
- KI 2 : Menghayati dan mengamalkan perilaku jujur, disiplin, tanggung jawab, peduli (gotong royong, kerjasama, toleran, damai), santun, responsif dan proaktif dan menunjukkan sikap sebagai bagian dari solusi atas berbagai permasalahan dalam berinteraksi secara efektif dengan lingkungan sosial dan alam serta dalam menempatkan diri sebagai cerminan bangsa dalam pergaulan dunia.
- KI 3 : Memahami, menerapkan, menganalisis pengetahuan faktual, konseptual, prosedural berdasarkan rasa ingintahunya tentang ilmu pengetahuan, teknologi, seni, budaya, dan humaniora dengan wawasan kemanusiaan, kebangsaan, kenegaraan, dan peradaban terkait penyebab fenomena dan kejadian, serta menerapkan pengetahuan prosedural pada bidang kajian yang spesifik sesuai dengan bakat dan minatnya untuk memecahkan masalah.
- KI 4 : Mengolah, menalar, dan menyaji dalam ranah konkret dan ranah abstrak terkait dengan pengembangan dari yang dipelajarinya di sekolah secara mandiri dan mampu menggunakan metode sesuai kaidah keilmuan.

II. Kompetensi Dasar (KD)

- KD 3.7 : Menerapkan prinsip klasifikasi untuk menggolongkan tumbuhan ke dalam divisio berdasarkan pengamatan morfologi dan metagenesis tumbuhan serta mengaitkan peranannya dalam kelangsungan kehidupan di bumi.
- KD 4.7 : Menyajikan data tentang morfologi dan peran tumbuhan pada berbagai aspek kehidupan dalam bentuk laporan tertulis.

III. Tujuan Pembelajaran

Pertemuan 1

Peserta didik diharapkan dapat :

1. Menentukan ciri umum tumbuhan paku melalui pengamatan morfologi tumbuhan paku yang terdapat di lingkungan sekolah dengan benar.
2. Mengelompokkan berbagai tumbuhan paku yang diamati ke dalam empat kelas tumbuhan paku melalui diskusi kelompok dengan baik.
3. Membedakan ciri dari masing-masing kelompok tumbuhan paku dalam bentuk laporan tertulis dengan tepat.

Pertemuan 2

Peserta didik diharapkan dapat :

1. Mengemukakan proses metagenesis tumbuhan paku melalui bagan dengan baik.
2. Menyampaikan peranan tumbuhan paku bagi kehidupan manusia berdasarkan hasil bacaan dalam bentuk catatan kecil di *note color*.
3. Mengomunikasikan ciri morfologi dan peranan salah satu jenis tumbuhan paku dalam bentuk *crop frame* di depan kelas dengan baik.

IV. Indikator

Pertemuan 1

Peserta didik dapat :

4. Menentukan ciri umum tumbuhan paku melalui pengamatan morfologi tumbuhan paku yang terdapat di lingkungan sekolah dengan benar.
5. Mengelompokkan berbagai tumbuhan paku yang diamati ke dalam empat kelas tumbuhan paku melalui diskusi kelompok dengan baik.
6. Membedakan ciri dari masing-masing kelompok tumbuhan paku dalam bentuk laporan tertulis dengan tepat.

Pertemuan 2

Peserta didik dapat :

4. Mengemukakan proses metagenesis tumbuhan paku melalui bagan dengan baik.
5. Menyampaikan peranan tumbuhan paku bagi kehidupan manusia berdasarkan hasil bacaan dalam bentuk catatan kecil di *note color*.
6. Mengomunikasikan ciri morfologi dan peranan salah satu jenis tumbuhan paku dalam bentuk *crop frame* di depan kelas dengan baik.

I. Pendekatan, Metode dan Model Pembelajaran

Pendekatan : *Kooperatif Learning*

Metode : Ceramah, penugasan, pengamatan di lapangan, kerja kelompok, diskusi dan tanya jawab.

II. Kegiatan Pembelajaran

Pendekatan <i>Kooperatif</i> <i>Learning tipe</i> <i>Number Head</i> <i>Together (NHT)</i>	Jenis kegiatan	Alokasi Waktu
Fase 1 : Kegiatan Pendahuluan (membuka pelajaran)	<ol style="list-style-type: none"> 1. Siswa memberi salam dan berdoa bersama sebelum memulai pembelajaran. 2. Guru memberi salam, melakukan absensi. 3. Guru memberikan apersepsi (untuk mengetahui pengetahuan awal dan merangsang daya berpikir siswa) dengan mengajukan pertanyaan kepada siswa : “Masih ingatkah kalian dengan pelajaran sebelumnya, ada berapa divisio dalam kingdom plantae ?” 1. Siswa menjawab pertanyaan, guru melanjutkan pertanyaan “ Pernahkah kalian melihat tumbuhan paku di sekitar sekolah atau di sekitar rumah atau di pinggir jalan?” “seperti apakah tumbuhan paku itu?” “Bagaimana ciri-cirinya?” “Apakah tumbuhan paku yang kalian lihat adalah jenis tumbuhan paku yang sama?” 2. Guru menyampaikan judul materi dan tujuan pembelajaran. 3. Guru membagi siswa ke dalam kelompok yang masing-masing beranggotakan 5 orang. 	5 Menit
Fase 2 : Kegiatan Inti (menyampaikan materi dan membagi kelompok)	<ol style="list-style-type: none"> 1. Siswa bergabung dengan teman kelompoknya. 2. Guru memberikan LKPD kepada setiap kelompok. 3. Guru menyampaikan kegiatan yang harus dilakukan siswa. <p>Mengumpulkan Informasi</p> <ol style="list-style-type: none"> 4. Siswa diarahkan untuk mengamati 	30 Menit

	<p>tumbuhan paku yang telah tersedia, kemudian meminta siswa keluar ruangan dan mengamati beberapa tumbuhan paku di lingkungan sekolah.</p> <p>5. Siswa diminta untuk kembali ke ruangan</p> <p>Mengolah informasi</p> <p>6. Siswa diminta untuk menyelesaikan LKPD secara berkelompok sebagai laporan hasil kerja kelompok.</p> <p>7. Masing-masing siswa diminta untuk menulis laporan tertulis tentang hasil pengamatan tumbuhan paku.</p> <p>Mengkomunikasikan informasi</p> <p>8. Siswa diminta untuk mengumpulkan laporan tertulis hasil pengamatan.</p> <p>9. Untuk laporan kelompok, guru menyebutkan sebuah nomor dan mempersilahkan perwakilan siswa dari masing-masing kelompok yang disebutkan nomornya menyampaikan laporan hasil kerja kelompok.</p> <p>10. Guru mempersilahkan kelompok lain untuk menanggapi dan berdiskusi.</p>	
<p>Fase 3 : Penutup (Penghargaan dan evaluasi)</p>	<p>1. Guru dan siswa menyimpulkan hasil pengamatan dan pembelajaran pada hari itu.</p> <p>2. Guru memberi penguatan tentang materi tumbuhan paku.</p> <p>3. Guru menyampaikan tugas produk <i>crop frame</i> yang harus dikerjakan siswa secara berkelompok di rumah.</p> <p>4. Guru memberi kesempatan kepada siswa untuk bertanya jika ada yang belum dipahami.</p> <p>5. Guru menutup pembelajaran dengan mengucapkan salam.</p> <p>6. Guru berdiri dan memberi salam.</p>	<p>10 Menit</p>

Pertemuan ke 2

Pendekatan Cooperative Learning	Jenis kegiatan	Alokasi waktu
Kegiatan awal	<ol style="list-style-type: none"> 1. Siswa berdoa bersama dan mengucapkan salam sebelum memulai pelajaran. 2. Guru mengucapkan salam dan melakukan absensi. 3. Guru melakukan apersepsi dengan mengajukan pertanyaan kepada siswa : “Masih ingatkah kalian dengan pelajaran dipertemuan sebelumnya ?” “Coba nak acungkan tangan yang bisa menyebutkan poin-poin penting pelajaran tentang tumbuhan paku dipertemuan sebelumnya !” Siswa menjelaskan secara singkat. “Apakah karya kelompok kalian sudah selesai ?” 4. Guru menyampaikan tujuan pembelajaran. 	5 menit
Kegiatan Inti	<p>Mengumpulkan/ menemukan informasi</p> <ol style="list-style-type: none"> 1. Siswa diminta untuk membaca sekilas tentang proses metagenesis dan peranan tumbuhan paku dari buku paket ataupun dari internet. 2. Guru memperlihatkan sebuah gambar tentang proses metagenesis pada tumbuhan paku. <p>Mengolah informasi</p> <ol style="list-style-type: none"> 3. Siswa diminta membuat bagan proses metagenesis tumbuhan paku. 4. Siswa diminta membuat catatan singkat tentang peranan tumbuhan paku berdasarkan hasil bacaan pada <i>note color</i> yang telah disediakan guru dan menempelnya dipapan tulis. <p>Mengomunikasikan informasi</p> <ol style="list-style-type: none"> 5. Siswa diminta secara acak untuk menjelaskan tulisannya. 	25 menit

	6. Siswa diminta untuk menyiapkan produk <i>crop frame</i> tumbuhan paku. 7. Perwakilan kelompok diminta untuk menyampaikan isi dari <i>crop frame</i> yang dibuat. 8. Siswa mengajukan pertanyaan kepada kelompok yang presentasi ketika ada yang belum jelas	
Kegiatan Penutup	1. Guru memberi penilaian terhadap karya kelompok siswa 2. Guru bersama siswa menyimpulkan hasil pelajaran tentang tumbuhan paku. 3. Guru menutup pelajaran dengan mengucapkan salam.	15 Menit

III. Sumber, Bahan dan Alat Bantu (Media)

- a. Sumber :
1. Buku siswa :
Menjelajah Dunia Biologi untuk Kelas X SMA dan MA Kelompok Peminatan Matematika dan Ilmu Alam
 2. Internet
- b. Bahan/Alat : Buku paket biologi, tumbuhan paku yang ada di sekitar dan lembar kerja siswa.
- c. Media : Tumbuhan paku

V. Penilaian

1. Penilaian Individu
 - a. Teknik : Tes tertulis
 - b. Bentuk : Essay (terlampir)
2. Penilaian Kinerja Kelompok
Penilaian kelompok yaitu penilaian produk yang dibuat secara berkelompok.

Lampiran 5.5 Rubrik Penilaian Tes Hasil Belajar

Tes Hasil Belajar Siswa

Rubrik tes essay

Jumlah Soal 5 Nomor

Indikator	Nomor soal	Ranah Kognitif						Soal	Jawaban	Skor
		C1	C2	C3	C4	C5	C6			
1. Menentukan ciri umum tumbuhan paku melalui pengamatan morfologi tumbuhan paku yang terdapat di lingkungan sekolah dengan benar.	1			√				1. Tentukan ciri umum tumbuhan paku (<i>Pteridophyta</i>) berdasarkan pengamatan yang kamu lakukan!	1.Ciri Umum tumbuhan paku(<i>Pteridophyta</i>) : 1. Mempunyai akar, batang dan daun yang sebenarnya/ sejati sehingga disebut tumbuhan berkormus. 2. Akar dan batangnya (<i>Rhizoma</i>) terdapat di dalam tanah dan daun-daunnya tumbuh ke atas dari <i>Rhizoma</i> , tetapi ada yang batangnya tumbuh di atas	25

									<p>permukaan tanah <i>Chyathe psilotum</i> .</p> <p>3. Ciri khas daun muda adalah menggulung, daunnya ada yang kecil (<i>Mikrofil</i>) dan ada yang besar (<i>Makrofil</i>).</p> <p>4. Memiliki pembuluh angkut xilem dan floem. <i>Mikrofil</i> berbentuk rambut atau sisik, tidak bertangkai dan tidak bertulang kecuali pada paku ekor kuda dan paku kawat</p> <p>5. <i>Makrofil</i> bertangkai, bertulang daun dan memiliki daging daun (<i>mesofil</i>) yang terdapat pada stomata, jaringan tiang dan bunga karang.</p> <p>6. Ukuran tumbuhan bervariasi, mulai dari beberapa milimeter hingga mencapai setinggi 6 meter.</p> <p>7. Penampilan luar tumbuhan paku beraneka ragam, mulai yang berupa pohon (biasanya tidak bercabang), semak, epifit, tumbuhan merambat, mengapung</p>
--	--	--	--	--	--	--	--	--	---

									<p>di air, hingga hidrofite.</p> <p>8. Mengalami metagenesis (pergiliran keturunan), yaitu tahap sporofit (menghasilkan spora) dan gametofit (menghasilkan sel kelamin).</p> <p>9. Tidak menghasilkan bunga, melainkan spora. Spora terdapat di dalam kotak spora atau sporangium. Kotak-kotak spora tersebut terkumpul dalam <i>sorus</i>. <i>Sorus-sorus</i> ini berkumpul di permukaan bawah dari helaian daun.</p>	
2. Mengemukakan proses metagenesis tumbuhan paku melalui bagan dengan baik.	2			√				2. Kemukakan proses metagenesis tumbuhan paku melalui bagan !		20

3. Mengelompokkan berbagai tumbuhan paku yang diamati ke dalam empat kelas tumbuhan paku melalui diskusi kelompok dengan baik.	3			√				3.Mengapa <i>Psilophytinae</i> disebut sebagai kelompok paku telanjang ?	3. Karena <i>Psilophytinae</i> tidak memiliki akar sejati dan daun sejati. Kalaupun ada daunnya hanya berukuran kecil (<i>mikrofil</i>) dan berbentuk sisik.	10
4. Membedakan ciri dari masing-masing kelompok tumbuhan paku dalam bentuk laporan tertulis dengan tepat.	4			√				4. Bagaimana perbedaan empat kelompok tumbuhan paku berdasarkan morfologinya ?	1. <i>Psilophytina</i> dikatakan paku telanjang karena tidak berdaun atau daunnya kecil, ada pula yang tidak berakar sejati. Memiliki batang yang beruas dan berbuku nyata. Pada batang tumbuh daun-daun kecil berbentuk sisik. Sporangium terletak di ketiak daun disebut sinangium. 2. <i>Lycopodinae</i> (Paku kawat), tumbuhan paku ini berdaun kecil, tersusun spiral, sporangium terkumpul dalam strobilus dan muncul di ketiak daun, batang seperti kawat.	25

									<p>3. <i>Equisetinae/Sphenophyta</i>(Paku ekor kuda) batang berongga,berbuku-buku, dan tumbuh tegak. Daun kecil (<i>mikrofil</i>), terdapat pada setiap buku, melingkar, berbentuk sisik.</p> <p>4. <i>Filicinae</i> (Paku sejati) merupakan tumbuhan paku yang banyak dijumpai disekitar kita, umumnya disebut pakis. Tumbuhan paku ini berdaun besar, daun muda menggulung,<i>Sporangium</i> tersusun dalam bentuk sorus di permukaan daun. Letak sorus di permukaan daun (atas/bawah), di ujung/di tepi.</p>	
5. Menyampaikan peranan tumbuhan paku bagi kehidupan manusia berdasarkan hasil bacaan ke dalam bentuk catatan kecil di note color .	5			√				5. Tuliskan peranan tumbuhan paku dalam kehidupan manusia ?	5. Tumbuhan paku banyak di manfaatkan sebagai tanaman hias misalnya <i>Platyserium</i> , <i>Asplenium</i> , <i>Adiantum</i> , <i>Selaginella</i> dan <i>Gleichenia</i> paku (resam) beberapa jenis paku dapat d ni jadikan bahan obat-obatan seperti <i>Lycopodium clavatum</i> dan <i>Aspidium filix</i> . <i>Azolla pinnta</i> yang bersimbosis dengan <i>Anabaena azollae</i> dapat di jadikan pupuk hijau karena dapat	20

Lampiran 5.6 Format Tes Hasil Belajar Peserta Didik

Nama Sekolah : SMAN 10 Bulukumba

Mata Pelajaran : Biologi IPA

Kelas : X

Semester : Genap

Waktu : 45 menit

A. Petunjuk Soal

1. Berdoalah terlebih dahulu sebelum mengerjakan soal!
2. Jawablah soal-soal di bawah ini dengan benar!

B. Soal Essay

1. Tentukan ciri umum tumbuhan paku (*Pteridophyta*) berdasarkan pengamatan yang pernah kamu lakukan!
2. Kemukakan proses metagenesis tumbuhan paku melalui bagan !
3. Mengapa *Psilophytinae* disebut sebagai kelompok paku telanjang ?
4. Bagaimana perbedaan empat kelompok tumbuhan paku berdasarkan morfologinya !
5. Tuliskan beberapa peranan tumbuhan paku dalam kehidupan manusia !

Lampiran 5.7 Desain Sampul Lembar Kerja Peserta Didik setelah Proses Validasi



TUMBUHAN PAKU (PTERYDOPHYTA)



IDENTITAS PESERTA DIDIK

NAMA :

NIS :

KELAS :

KELOMPOK :



Lampiran 5.8 Desain Isi Lembar Kerja Peserta Didik Setelah Proses Validasi**Kompetensi Dasar :**


KD 3.7 Menerapkan prinsip klasifikasi untuk menggolongkan tumbuhan ke dalam divisio berdasarkan pengamatan morfologi dan metagenesis tumbuhan serta mengaitkan peranannya dalam kelangsungan kehidupan di bumi.

**Tujuan Pembelajaran :**

Peserta didik diharapkan dapat :

1. Mengamati ciri morfologi tumbuhan paku.
2. Mengamati perbedaan ciri tiap jenis tumbuhan paku yang diamati.
3. Mengelompokkan tumbuhan paku berdasarkan persamaan dan perbedaan ciri tumbuhan paku yang diamati.





1. Berapa jenis tumbuhan paku yang kalian ketahui?
2. Apakah semua jenis tumbuhan paku memiliki ciri morfologi yang sama ?
3. Terdapat berapa kelompok tumbuhan paku itu ?



DASAR TEORI

Tumbuhan paku adalah sekelompok tumbuhan yang memiliki sistem pembuluh sejati (*Tracheophyta*). Tumbuhan paku disebut juga sebagai paku-pakuan atau pakis-pakistan. Tumbuhan paku dapat ditemukan tumbuh hampir di seluruh dunia. Tumbuhan paku telah memiliki akar, batang dan daun sesungguhnya. Akar tumbuhan paku berupa akar serabut. Batang tumbuhan paku bervariasi dalam ukuran panjang, dari yang sangat kecil yang berukuran 2-3 cm sehingga sering dikira lumut hati hingga yang mencapai tinggi 20 m, misalnya paku tiang (*Cyanthea medullaris*). Tumbuhan paku memiliki kotak spora atau sporangium yang menghasilkan spora. Banyak sporangium terkumpul dalam satu wadah yang disebut sorus, yang dilindungi oleh suatu selaput indusium. Fase pembentukan spora dalam daur hidup tumbuhan paku disebut generasi sporofit dan fase pembentukan gamet disebut generasi gametofit.

Tumbuhan paku dibedakan atas 4 divisio, yaitu : *Psilophytinae*, *Lycopodinae*, *Equisetinae* dan *Filicinae*. *Psilophytinae* merupakan tumbuhan paku yang paling sederhana. Kebanyakan hidup di jaman purba. Dikatakan paku telanjang karena tidak berdaun atau daunnya kecil, ada pula yang tidak berakar sejati. Memiliki batang yang beruas dan berbuku nyata. Contoh : *Psilotum sp.* *Lycopodinae* (Paku kawat), tumbuhan paku ini berdaun kecil, tersusun spiral, sporangium terkumpul dalam strobilus dan muncul di ketiak daun, batang seperti kawat. Contoh: *Selaginella sp.*, ditanam sebagai tanaman hias dan *Lycopodium clavatum*, digunakan sebagai bahan obat-obatan. *Equisetinae/Sphenophyta* (Paku ekor kuda), seperti *Equisetum debile* berdaun kecil, tunggal dan tersusun melingkar. Sporangium tersusun dalam strobilus. *Filicinae* (Paku sejati) merupakan tumbuhan paku yang banyak dijumpai disekitar kita, umumnya disebut pakis. Tumbuhan paku ini berdaun besar, daun muda menggulung, sporangium tersusun dalam bentuk sorus di permukaan daun. Letak sorus di permukaan daun (atas/bawah), di ujung/di tepi. Contoh: *Alsophilla glauca* (paku tiang) dan *Asplenium nidus* (Paku sarang burung).



Petunjuk Kegiatan

Mengumpulkan Informasi

10 menit



1. Siapkan alat tulis menulis.
2. Bacalah LKPD dengan baik sebelum mulai pengamatan.
3. Amati beberapa ciri morfologi tumbuhan paku, termasuk alat perkembangbiakannya.
4. Catatlah ciri morfologi tumbuhan paku yang kalian amati.
5. Tuliskan perbedaan ciri tiap tumbuhan paku yang kalian amati.

Mengolah Informasi

15 menit

1. Ambil tumbuhan paku yang kalian amati, jika memungkinkan ambil tumbuhan paku tanpa merusak salah satu organnya.
2. Tumbuhan paku yang kalian pilih akan kalian buat menjadi produk *crop frame*, jadi pilihlah tumbuhan yang kelihatan bagus.
3. Gambarlah struktur morfologi tumbuhan paku lengkap dan berilah keterangan bagian-bagiannya.
4. Kelompokkan tumbuhan paku yang kalian temukan berdasarkan persamaan dan perbedaan ciri morfologinya.



Menyajikan Informasi

10 menit



1. Tuliskan hasil pengamatan kalian pada lembar kerja LKPD.
2. Buatlah laporan tertulis secara individu yang memuat ciri umum tumbuhan paku, perbedaan ciri masing-masing kelompok tumbuhan paku yang kalian ketahui.
3. Buatlah laporan kelompok untuk kalian presentasikan di depan kelas yang memuat kesimpulan hasil pengamatan.

UNIVERSITAS ISLAM NEGERI

ALAUDDIN





HASIL PENGAMATAN

Ciri-ciri umum tumbuhan paku :

- 1.
- 2.
- 3.
- 4.
- 5.
- 6.
- 7.
- 8.

Nama tumbuhan paku :

Ciri- ciri :

Gambar



Nama tumbuhan paku :

Ciri- ciri :

Gambar



Nama tumbuhan paku :

Ciri- ciri :


Gambar



Nama tumbuhan paku :

Ciri-ciri:

Gambar



Isilah Tabel di bawah ini!

Divisi	Nama tumbuhan paku	Ciri-ciri	Perbedaan	Peranan
Psilophytinae				
Lycopodiinae				
Equisetinae				
Filicinae				

Kesimpulan :

Nama Anggota Kelompok :

DOKUMENTASI









RIWAYAT HIDUP



A. Susilawati dilahirkan di Desa Puncak kabupaten Sinjai pada tanggal 31 Maret 1995. Anak ke empat dari tujuh bersaudara hasil buah kasih dari pasangan Andi Afir dan Rosmani Pendidikan Formal dimulai dari Sekolah Dasar di SD Negeri 42 Sinjai Selatan dan lulus pada tahun 2007. Pada tahun yang sama, penulis melanjutkan pendidikan di Sekolah Menengah Pertama di SMP Negeri 6 Sinjai Selatan Kab. Sinjai dan lulus pada tahun 2010, dan pada tahun yang sama pula penulis melanjutkan pendidikan di Sekolah Menengah Atas (SMA) Negeri 1 Sinjai Selatan dan lulus pada tahun 2013. Kemudian penulis melanjutkan pendidikan di Universitas Islam Negeri (UIN) Alauddin Makassar ke jenjang S1 pada Jurusan Pendidikan Biologi Fakultas Tarbiyah dan Keguruan, sampai saat biografi ini ditulis.