

**PENGEMBANGAN PENILAIAN KINERJA TEKNIK *PEER*
ASSESSMENT PADA PEMBELAJARAN BIOLOGI
KELAS XI DI MA MADANI ALAUDDIN PAOPAO**



Skripsi

Diajukan untuk Memenuhi Salah Satu Syarat Meraih Gelar
Sarjana Pendidikan (S.Pd) Jurusan Pendidikan Biologi
pada Fakultas Tarbiyah dan Keguruan
UIN Alauddin Makassar

Oleh:

QALBIAH BASRI

NIM: 20500113026

**JURUSAN PENDIDIKAN BIOLOGI
FAKULTAS TARBIYAH DAN KEGURUAN
UNIVERSITAS ISLAM NEGERI (UIN) ALAUDDIN MAKASSAR
2017**

PERNYATAAN KEASLIAN SKRIPSI

Mahasiswa yang bertanda tangan di bawah ini:

Nama : Qalbiah Basri
NIM : 20500113026
Tempat/Tgl. Lahir : Maros/31 Oktober 1996
Jurusan : Pendidikan Biologi
Fakultas : Tarbiyah dan Keguruan
Alamat : Gentungang, Kec. Bajeng Barat Kab. Gowa
Judul : Pengembangan Penilaian Kinerja Teknik *Peer Assessment* pada Pembelajaran Biologi Kelas XI di MA Madani Alauddin Pacpao

Menyatakan dengan sesungguhnya dan penuh kesadaran bahwa skripsi ini benar adalah hasil karya sendiri. Jika di kemudian hari terbukti bahwa ia merupakan duplikat, tiruan, plagiat, atau dibuat oleh orang lain, sebagian atau seluruhnya, maka skripsi dan gelar yang diperoleh karenanya batal demi hukum.

Makassar,

Penyusun,



Qalbiah Basri

NIM: 20500113026

PERSETUJUAN PEMBIMBING

Pembimbing penulisan skripsi Saudari **Qalbiah Basri**, NIM: 20500113026, mahasiswa Jurusan Pendidikan Biologi pada Fakultas Tarbiyah dan Keguruan UIN Alauddin Makassar, setelah meneliti dan mengoreksi secara seksama skripsi berjudul, “Pengembangan Penilaian Kinerja Teknik *Peer Assessment* pada Pembelajaran Biologi Kelas XI di MA Madani Alauddin Paopao”, memandang bahwa skripsi tersebut telah memenuhi syarat-syarat ilmiah dan dapat disetujui untuk diajukan ke sidang munaqasyah.


Demikian persetujuan ini diberikan untuk diproses lebih lanjut.

Samata-Gowa, 16 Agustus 2017

UNIVERSITAS ISLAM NEGERI
ALAUDDIN
M A K A S S A R

Pembimbing I

Pembimbing II


Dr. Hj. St. Syamsudduha, M.Pd.
NIP. 19681228 199303 2 003


Ainul Uyuni Taufiq, S.Pd., M.Pd.
NIP. 19850313 201503 2 005

PENGESAHAN SKRIPSI

Skripsi yang berjudul “**Pengembangan Penilaian Kinerja Teknik Peer Assessment pada Pembelajaran Biologi Kelas XI di MA Madani Alauddin Paopao**” yang disusun oleh Qalbiah Basri, NIM: 20500113026, mahasiswa Jurusan Pendidikan Biologi Fakultas Tarbiyah dan Keguruan Universitas Islam Negeri Alauddin Makassar, telah diuji dan dipertahankan dalam sidang *munaqasyah* yang diselenggarakan pada hari Senin tanggal 21 Agustus 2017 M, bertepatan dengan 28 Dzulqā’dah 1438 H, dinyatakan telah dapat diterima sebagai salah satu syarat untuk memperoleh gelar Sarjana dalam Ilmu Pendidikan Biologi, Jurusan Pendidikan Biologi (dengan beberapa perbaikan).

Makassar, 21 Agustus 2017 M

28 Dzulqā’dah 1438 H

DEWAN PENGUJI

KETUA	: Jamilah, S.Si., M.Si.	(.....)
SEKERTARIS	: Dr. Andi Halimah, M.Pd.	(.....)
MUNAQISY I	: Dr. Andi Maulana, M.Si.	(.....)
MUNAQISY II	: Drs. Suarga, M.M.	(.....)
PEMBIMBING I	: Dr. Hj. St. Syamsudduha, M.Pd.	(.....)
PEMBIMBING II	: Ainul Uyuni Taufiq, S.Pd., M.Pd.	(.....)

Disahkan oleh:
Dekan Fakultas Tarbiyah dan Keguruan
Universitas Islam Negeri Alauddin Makassar //



Dr. Muhammad Amri, Lc., M. Ag.
NIP. 19730120 200312 1 001

KATA PENGANTAR

بِسْمِ اللَّهِ الرَّحْمَنِ الرَّحِيمِ

Alhamdulillah, segala puji bagi Allah yang telah memberikan nikmat kesehatan dan kesempatan sehingga penulis dapat menyelesaikan skripsi yang berjudul **“Pengembangan Penilaian Kinerja Teknik *Peer Assessment* pada Pembelajaran Biologi Kelas XI di MA Madani Alauddin Paopao”** dengan sebaik-baiknya. Shalawat serta salam semoga tetap tercurah kepada Baginda tercinta Rasulullah Muhammad saw. sebagai suri tauladan yang merupakan sumber inspirasi dan motivasi dalam berbagai aspek kehidupan setiap insan termasuk penulis.

Penulis menyadari sepenuhnya bahwa penyelesaian skripsi ini tidak dapat terselesaikan sebagaimana mestinya tanpa bantuan, bimbingan dan dukungan dari berbagai pihak. Oleh karena itu, penulis menyampaikan penghargaan dan ucapan terima kasih yang tak terhingga kepada mereka yang telah turut andil dalam penyelesaian skripsi ini, terlebih kepada Kedua Orangtua Ibunda Rusminah dan Ayahanda Muh. Basri yang telah mengasuh, membesarkan serta mendidik penulis dengan melimpahkan kasih sayang, do'a restu dan pengorbanan tulus ikhlas yang tak terhingga. Terima kasih telah menjadi spirit yang selalu mengiringi langkah penulis dalam menapaki hidup meniti masa depan yang cerah.

Secara khusus, penulis haturkan terima kasih yang tak terhingga kepada:

1. Prof. Dr. Musafir Pababbari, M.Si., selaku Rektor UIN Alauddin Makassar beserta wakil Rektor I, II dan III atas kebijakan sarana dan prasarana yang diberikan hingga terselesaikannya penulisan skripsi ini.
2. Dr. Muhammad Amri, Lc., M.Ag., selaku Dekan Fakultas Tarbiyah dan Keguruan, Dr. Muljono Damopolii, M.Ag. (Wakil Dekan I), Dr. Misykat Malik Ibrahim, M.Si. (Wakil Dekan II), dan Prof. Dr. H. Syahrudin, M.Pd. (Wakil Dekan III) yang telah memberikan kemudahan dalam pengurusan administrasi penulisan skripsi ini.
3. Jamilah, S.Si., M.Si. dan Dr. Muh. Rapi, S.Ag., M.Pd., selaku Ketua dan Sekretaris Jurusan Pendidikan Biologi UIN Alauddin Makassar yang telah memberikan dorongan dan semangat untuk segera menyelesaikan penulisan skripsi ini.
4. Dr. Hj. St. Syamsudduha M.Pd. dan Ainul Uyuni Taufiq S.Pd., M.Pd., selaku pembimbing I dan pembimbing II yang telah memberikan arahan, pengetahuan baruan koreksi dalam penyusunan skripsi ini, serta membimbing penulis sampai pada taraf penyelesaian.
5. Dr. Ilyas Ismail, M.Pd., M.Si. dan Ahmad Ali, M.Pd., selaku validator yang telah memberikan kritik dan sarannya terhadap instrumen yang digunakan dalam penulisan skripsi ini hingga diperoleh instrumen yang valid.

6. Para dosen, karyawan dan karyawan Fakultas Tarbiyah dan Keguruan terkhusus pihak Jurusan Pendidikan Biologi yang secara konkrit memberikan bantuannya baik secara langsung maupun tidak langsung dalam penyelesaian skripsi ini.
7. Ibu Rina Kurnia, S.Pd., M.Pd. selaku Kepala Sekolah MA Madani Alauddin Paopao, beserta guru-guru yang telah mengizinkan dan membantu penulis untuk melakukan penelitian dalam rangka penyelesaian penulisan skripsi ini.
8. Ibu Marhaeni, S.Pd., M.M. selaku guru mata pelajaran biologi kelas XI dan adik-adik kelas XI MIA 1 selaku subjek uji dalam penelitian yang telah membantu dalam pelaksanaan dan pengumpulan data selama proses penelitian.
9. Teman-teman jurusan pendidikan Biologi angkatan 2013 khususnya Evolusi 1.2,sertateman terdekat yang telah banyak memberikan masukan baik selama perkuliahan maupun dalam penulisan skripsi ini.
10. Semua pihak yang tidak dapat penulis sebutkan satu persatu yang telah banyak memberikan sumbangsih kepada penulis selama menuntut ilmu di dunia perkuliahan hingga pada penyelesaian penulisan skripsi ini.

Segala bantuan yang telah diberikan tidak dapat penulis balas. Hanya Allah swt.jualah yang dapat membalas segala amal bakti yang telah bapak, ibu, saudara (i) berikan. Semoga bantuan yang telah diberikan bernilai ibadah dan dibalas dengan pahala yang berlipat ganda. Harapan penulis, semoga tulisan ini bermanfaat bagi pembaca. Aamiin.

Gowa, Juli 2017

Penulis

DAFTAR ISI

HALAMAN JUDUL.....	i
PERNYATAAN KEASLIAN SKRIPSI.....	ii
PERSETUJUAN PEMBIMBING.....	iii
PENGESAHAN SKRIPSI.....	iv
KATA PENGANTAR.....	v
DAFTAR ISI.....	viii
DAFTAR TABEL.....	x
DAFTAR GAMBAR	xi
ABSTRAK.....	xii
BAB I PENDAHULUAN.....	1-14
A. Latar Belakang	1
B. Definisi dan Ruang Lingkup Pengembangan	9
C. Rumusan Masalah	9
D. Kajian Pustaka	10
E. Tujuan dan Manfaat Penelitian.....	13
BAB II TINJAUAN TEORIS.....	15-36
A. Penelitian Pengembangan	15
B. Penilaian Kinerja	19
1. Definisi Penilaian Kinerja	19
2. Karakteristik Penilaian Kinerja	22

3. Teknik Penilaian Kinerja	23
4. Tahap Penilaian Kinerja	25
5. Manfaat dan Kelebihan Penilaian Kinerja	27
6. Prinsip pelaksanaan Penilaian	29
C. <i>Peer Assessment</i>	31
D. Pembelajaran Biologi	34
BAB III METODOLOGI PENELITIAN.....	37-45
A. Jenis Peneltian.....	37
B. Lokasi dan Subjek Penelitian	37
C. Desain Penelitian	37
D. Teknik Pengumpulan Data	39
E. Instrumen Penelitian	40
F. Teknik Analisis Data	40
BAB IV HASIL DAN PEMBAHASAN.....	46-65
A. Hasil Penelitian.....	46
B. Pembahasan.....	60
BAB V PENUTUP.....	66-67
A. Kesimpulan.....	66
B. Saran	67
DAFTAR PUSTAKA.....	xiii
LAMPIRAN-LAMPIRAN.....	xvii
RIWAYAT HIDUP.....	xviii

DAFTAR TABEL

Tabel	Keterangan	Hal.
3.2	Kategori Validitas Instrumen Penilaian.....	42
3.2	Interval Skor Penentuan Tingkat Kepraktisan.....	45
4.1	Hasil Analisis Rumusan Tujuan Pembelajaran.....	49
4.2	Daftar Nama Validator.....	52
4.3	Daftar Revisi <i>Prototype</i> 1.....	53
4.4	Hasil Validasi <i>Prototype</i> 2.....	54
4.5	Hasil Validasi Angket.....	55



DAFTAR GAMBAR

Gambar	Keterangan	Hal.
--------	------------	------

2.1 Tahap Rancangan Penelitian Pengembangan Model 4D.....		18
---	--	----

4.1 Alur Pengembangan Penilaian Kinerja Teknik <i>Peer Assessment</i>		59
---	--	----



ABSTRAK

Nama : Qalbiah Basri

NIM : 20500113026

Judul : Pengembangan Penilaian Kinerja Teknik *PeerAssessment* pada Pembelajaran Biologi Kelas XIdi MA Madani Alauddin Paopao.

Penilaian merupakan bagian integral dalam proses pembelajaran. Terdapat tiga ranah penting dalam penilaian, yakni afektif, kognitif dan psikomotorik. Pembelajaran biologi sangat membutuhkan penilaian psikomotorik berupa penilaian bentuk kinerja. Berdasarkan observasi, diperoleh hasil berupa lembar penilaian yang biasa digunakan guru yakni berupa lembar observasi yang terpaku pada penilaian kelompok. Oleh karena itu, penelitian ini dianggap perlu untuk dilakukan.

Penelitian ini bertujuan untuk mengembangkan penilaian kinerja teknik *peer assessment* pada pembelajaran biologi kelas XI yang memenuhi kriteria valid, reliabel dan praktis untuk digunakan. Penelitian ini merupakan jenis penelitian pengembangan di bidang pendidikan yang dikenal dengan *Research and Development* (R & D) yang mengacu pada model pengembangan 4-D yang dimodifikasi menjadi model 3-D, yakni *define* (pendefinisian), *design* (perancangan) dan *develop* (pengembangan).

Subjek uji dalam penelitian ini adalah siswa kelas XI di MA Madani Alauddin Paopao. Instrumen pengumpulan data yang digunakan adalah lembar validasi instrumen untuk mengukur kevalidan dan reliabilitas penilaian serta lembar angket respon guru dan angket respon peserta didik untuk mengukur kepraktisan produk yang dikembangkan. Data yang telah diperoleh kemudian dianalisis dengan menggunakan analisis data deskriptif-kualitatif dan kuantitatif.

Berdasarkan uji coba kevalidan, penilaian kinerja teknik *peer assessment* yang dikembangkan berada pada kategori sangat valid dengan nilai 3.53. Reliabilitas dengan *internal consistency* cara *Spearman Brown* yaitu 0.87 menandakan bahwa penilaian kinerja teknik *peer assessment* yang dikembangkan memiliki tingkat konsistensi yang sangat tinggi. Sedangkan untuk hasil responden diperoleh nilai persentase sebesar 82.5% yang memberikan pernyataan positif sehingga dapat dikatakan memenuhi kategori praktis. Dari hasil penelitian tersebut disimpulkan bahwa penilaian kinerja teknik *peer assessment* yang dikembangkan dengan menggunakan model 3-D memenuhi kategori valid, reliabel dan praktis.

BAB I

PENDAHULUAN

A. Latar Belakang Masalah

Pendidikan merupakan investasi masa depan bagi seseorang ataupun suatu bangsa dalam meraih kehidupan yang lebih sejahtera. Pendidikan yang lebih baik dapat membuat suatu bangsa menuju pada perubahan tatanan kehidupan yang lebih baik pula, sehingga diperlukan suatu proses pendidikan yang bermutu dengan sumber daya yang berkualitas.

Bangsa dan negara Indonesia sebagaimana halnya bangsa dan negara lain memiliki cita-cita tentang kualitas warga negaranya yang ideal yakni sesuai dengan falsafah negara pancasila. Hal tersebut tercantum pada Undang-Undang Republik Indonesia nomor 20 tahun 2003 tentang Sistem Pendidikan Nasional, pasal 3 yang menyatakan bahwa:¹

Pendidikan nasional berfungsi mengembangkan kemampuan dan membentuk watak serta peradaban bangsa yang bermartabat dalam rangka mencerdaskan kehidupan bangsa, bertujuan untuk berkembangnya potensi peserta didik agar menjadi manusia yang beriman dan bertakwa kepada Tuhan Yang Maha Esa, berakhlak mulia, sehat, berilmu, cakap, kreatif, mandiri dan menjadi warga negara yang demokratis serta bertanggung jawab.

Sistem pendidikan nasional di atas dalam konteksnya memberikan gambaran bahwa perlu adanya standar yang harus dicapai dalam kurun waktu tertentu untuk mewujudkan tujuan pendidikan. Standar yang dimaksud adalah standar nasional pendidikan itu sendiri. Pendidikan secara umum adalah proses pendewasaan individu melalui pengalaman hidup. Proses pendewasaan itu individu melakukan berbagai

¹Presiden Republik Indonesia. “Undang-Undang Republik Indonesia Nomor 20 Tahun 2003 tentang Sistem Pendidikan Nasional,” (Jakarta: Pusat Data dan Informasi Pendidikan, 2003), h. 4.

aktivitas yang dinamakan pengalaman atau belajar yang membentuk berbagai hal mulai dari berpikir, bergerak, merasa, berbicara, bahkan bermimpi sekalipun. Hasil perilaku tersebut menyebabkan terbentuknya hukum, undang – undang, lembaga sosial dan keagamaan, teknologi, bahasa dan sebagainya dari generasi ke generasi.²

Menurut PP nomor 13 tahun 2015 tentang perubahan kedua atas PP nomor 19 tahun 2005 tentang Standar Nasional Pendidikan, pasal 1 ayat 5 dan 6 dinyatakan bahwa: “Upaya dalam mewujudkan tujuan pendidikan nasional telah ditetapkan standar kompetensi lulusan yang merupakan kriteria mengenai kualifikasi kemampuan lulusan yang mencakup sikap, pengetahuan dan keterampilan. Untuk mencapai kompetensi lulusan tersebut perlu ditetapkan standar isi yang merupakan kriteria mengenai ruang lingkup materi dan tingkat kompetensi peserta didik untuk mencapai kompetensi lulusan pada jenjang dan jenis pendidikan tertentu.”³ Ini berarti bahwa diperlukan kriteria minimum yang dapat dijadikan dasar dalam hal mewujudkan sistem pendidikan nasional itu sendiri.

Permendikbud nomor 20 tahun 2016 tentang Standar Kompetensi Lulusan, dinyatakan bahwa: “Standar kompetensi lulusan pendidikan dasar dan menengah digunakan sebagai acuan utama pengembangan standar isi, standar proses, standar penilaian pendidikan, standar pendidik dan tenaga kependidikan, standar sarana dan prasarana, standar pengelolaan dan standar pembiayaan.”⁴ Sedangkan pada Permendikbud nomor 21 tahun 2016 tentang Standar Isi, dikemukakan bahwa:

²Willis, *Psikologi Pendidikan* (Bandung: Alfabeta, 2013), h. 4.

³Presiden Republik Indonesia, *Peraturan Pemerintah Republik Indonesia Nomor 13 Tahun 2015 tentang Perubahan Kedua atas Peraturan Pemerintah Nomor 19 Tahun 2005 tentang Standar Nasional Pendidikan* (Jakarta: Kementrian Sekretariat Negara RI, 2015), h. 3.

⁴Menteri Pendidikan dan Kebudayaan RI, “*Peraturan Menteri Pendidikan dan Kebudayaan Nomor 20 Tahun 2016 tentang Standar Kompetensi Lulusan Pendidikan Dasar dan Menengah*,” (Jakarta: t.p, 2016), h. 8.

“Standar isi terdiri dari tingkat kompetensi dan kompetensi inti sesuai dengan jenjang dan jenis pendidikan tertentu.”⁵ Dan untuk Permendikbud nomor 23 tahun 2016 tentang Standar Penilaian Pendidikan dinyatakan bahwa: “Kriteria mengenai lingkup, tujuan, manfaat, prinsip, mekanisme, prosedur dan instrumen penilaian hasil belajar peserta didik yang digunakan sebagai dasar dalam penilaian hasil belajar peserta didik pada pendidikan dasar dan menengah.” Ketiga standar tersebut dapat dijadikan sebagai patokan dalam sistem penilaian terlebih pada penilaian kurikulum 2013 yang mengacu pada penilaian yang berbasis kompetensi.

Kurikulum pembelajaran khususnya pada kurikulum pembelajaran sains terdapat begitu banyak ide-ide inovatif dan mutakhir. Salah satu bentuk inovatif tersebut adalah orientasi asesmen yang diterapkan, yakni asesmen berbasis kelas (*Classroom-Based Assessment*) yang merupakan asesmen yang dilaksanakan secara terpadu dengan kegiatan belajar mengajar. Asesmen terhadap hasil belajar peserta didik meliputi pengetahuan (kognitif), sikap (afektif) dan keterampilan (psikomotorik) yang diwujudkan dalam kebiasaan berfikir dan bertindak.⁶ Oleh karena itu, dalam menilai ketiga ranah tersebut tidak cukup hanya dengan menggunakan teknik penilaian tes saja.

Sekolah merupakan salah satu wadah bagi tenaga ahli seperti guru yang diharapkan mampu memberikan sumbangsih terhadap pembangunan diantaranya berupa pengembangan ilmu pengetahuan maupun ketersediaan sumber daya manusia yang berkualitas. Guru yang lebih dikenal tugasnya sebagai seorang pendidik harus

⁵Menteri Pendidikan dan Kebudayaan RI, “*Peraturan Menteri Pendidikan dan Kebudayaan Nomor 21 Tahun 2016 tentang Standar Isi Pendidikan Dasar dan Menengah*,” (Jakarta: t.p, 2016), h. 3.

⁶Santih Anggereni, *Mengembangkan Asesmen Kinerja Melalui Pembelajaran Berbasis Laboratorium* (Makassar: Alauddin University Press, 2014), h. 3.

mampu menciptakan suatu iklim belajar mengajar yang memberi kesempatan kepada peserta didik untuk meningkatkan dan mengembangkan kemampuan serta keterampilan fisik maupun mental sesuai dengan taraf kemampuannya.⁷ Hasil dari kemampuan serta keterampilan peserta didik dapat dinilai dengan menggunakan instrumen penilaian.

Instrumen penilaian merupakan bagian integral dari kurikulum, proses pembelajaran dan sistem penilaian yang dianggap sangat penting dalam sebuah pendidikan. Ketiga hal tersebut sangat berkaitan antara satu dengan yang lainnya. Kurikulum merupakan penjabaran dari tujuan pendidikan yang menjadi landasan program pembelajaran. Proses pembelajaran merupakan upaya yang dilakukan guru/dosen untuk mencapai tujuan yang dirumuskan dalam kurikulum. Sedangkan sistem penilaian itu sendiri merupakan bagian integral dalam mengukur dan menilai tingkat pencapaian kurikulum dan berhasil tidaknya proses pembelajaran. Oleh sebab itu, disamping kurikulum yang cocok dan proses pembelajaran yang benar, juga sangat dibutuhkan sistem penilaian yang baik dan terencana. Penilaian yang baik memuat beberapa standar nasional pendidikan.

Penilaian merupakan bagian penting dan tak terpisahkan dalam sistem pendidikan saat ini. Peningkatan kualitas pendidikan dapat dilihat dari nilai-nilai yang diperoleh siswa. Tentu saja untuk itu diperlukan sistem penilaian yang baik dan tidak biasa. Sistem penilaian yang baik akan mampu memberikan gambaran tentang kualitas pembelajaran sehingga pada gilirannya akan mampu membantu guru merencanakan strategi pembelajaran. Bagi siswa sendiri, sistem penilaian yang baik

⁷Santih Anggereni, *Mengembangkan Asesmen Kinerja Melalui Pembelajaran Berbasis Laboratorium* (Makassar: Alauddin University Press, 2014), h. 2.

akan mampu memberikan motivasi untuk selalu meningkatkan kemampuannya.⁸ Oleh karena itu, penilaian sangat penting untuk dilakukan. Bahkan sebagai agama yang universal, Islam mengajarkan kepada ummatnya bahwa kinerja harus dinilai. Sebagaimana dalam Q.S At-Taubah (9:105):

Artinya:

Dan katakanlah: “Bekerjalah kamu, maka Allah dan Rasul-Nya serta orang-orang mukmin akan melihat pekerjaanmu itu, dan kamu akan dikembalikan kepada (Allah) Yang Mengetahui akan yang ghaib dan yang nyata, lalu diberitakan-Nya kepada kamu apa yang telah kamu kerjakan.”⁹

Ayat di atas menyatakan bahwa: “Katakanlah, wahai Muhammad saw., bahwa Allah menerima taubat,” dan katakanlah juga: “Bekerjalah kamu, demi karena Allah semata dengan aneka amal yang saleh dan bermanfaat, baik untuk diri kamu maupun untuk masyarakat umum, maka Allah akan melihat, yakni menilai dan memberi ganjaran amal kamu itu, dan Rasul-Nya serta orang-orang mukmin akan melihat dan menilainya juga, kemudian menyesuaikan perlakuan mereka dengan amal-amal kamu itu dan selanjutnya kamu akan dikembalikan melalui kematian kepada Allah swt. Yang Maha Mengetahui yang gaib dan yang nyata, lalu diberitakan-Nya kepada kamu sanksi dan ganjaran atas apa yang telah kamu kerjakan, baik yang nampak ke permukaan maupun yang kamu sembunyikan dalam hati.”¹⁰ Penafsiran dari ayat

⁸Nursalam. *Pengukuran dalam Pendidikan* (Makassar: Alauddin University Press, 2012), h.7.

⁹Al Mubin, *Al-Qur'an dan Terjemahannya* (Semarang: CV. Asy-Syifa', 2007), h.203.

¹⁰M. Quraish Shihab, *Tafsir Al-Mishbah Pesan, Kesan dan Keserasian Al-Qur'an, Vol. 5* (Cet. IX; Jakarta: Lentera Hati, 2007), h. 711.

tersebut membuat peneliti beranggapan bahwa kinerja sebagai perwujudan bakat ataupun kemampuan dari diri seseorang akan dinilai baik di mata sang pencipta maupun orang sekitar.

Biologi merupakan salah satu bidang IPA, dimana yang diketahui bahwa pendidikan di bidang IPA menekankan pada pemberian pengalaman langsung untuk mengembangkan kompetensi agar peserta didik menjelajahi dan memahami alam sekitar secara ilmiah. Bidang IPA juga menyediakan berbagai pengalaman belajar untuk dapat memahami proses dan bentuk sains, dimana proses pembelajaran tersebut bertujuan untuk membantu peserta didik mendapatkan suatu konsep atau fakta melalui proses pembelajaran penemuan yang ditunjang melalui kegiatan praktikum baik di luar kelas maupun di laboratorium. Praktikum sebagai salah satu bentuk kegiatan pembelajaran tidaklah terlepas dari penilaian yang merupakan bagian dari rangkaian suatu proses pembelajaran. Penilaian pada praktikum tidak hanya mencakup aspek kognitif saja melainkan juga aspek afektif dan psikomotorik. Praktikum erat kaitannya dengan keterampilan sehingga salah satu aspek penilaian yang penting dalam praktikum adalah psikomotorik. Penilaian pada aspek keterampilan yang disarankan dalam pembelajaran kurikulum 2013 salah satunya adalah penilaian unjuk kinerja.

Hasil penelitian yang dilakukan oleh Carol Oberg tentang penilaian kinerja menunjukkan bahwa guru diharuskan menggunakan penilaian kinerja untuk mendapatkan gambaran secara lengkap tentang apa yang siswa ketahui dan siswa lakukan. Dengan data yang diperoleh dari penilaian kinerja tersebut guru dapat

meningkatkan kualitas pembelajaran sehingga lebih menarik dan melibatkan siswa dalam proses pembelajaran dan penilaian secara keseluruhan.¹¹

Penelitian yang dilakukan oleh Syahrul juga menyimpulkan bahwa penerapan model asesmen autentik terintegrasi dapat meningkatkan kualitas proses dan hasil pembelajaran serta adanya respon positif dari mahasiswa terhadap penerapan asesmen teman sejawat karena mereka merasa memperoleh pengalaman berharga tentang bagaimana menerapkan model tersebut dalam pembelajaran.¹²

Observasi yang dilakukan pada hari Senin, 14 September 2016 tempat peneliti melakukan Praktek Pengalaman Lapangan (PPL) yakni di MA Madani Alauddin Paopao, diperoleh informasi dari salah satu pihak laboratorium yang sekaligus guru pamong peneliti Ibu Marhaeni Said, S.Ag., MM. bahwa laboratorium biologi untuk MA dimanfaatkan sebagaimana mestinya bahkan pengelolaan dan pemanfaatannya sebagai sumber belajar bisa dikatakan menghampiri optimal meskipun masih ada beberapa diantaranya belum dilaksanakan, proses evaluasi aktivitas di laboratorium juga belum memadai. Penilaian kinerja yang biasa dilakukan juga hanya berupa lembar observasi dan proses penilaiannya masih terpaku pada penilaian kelompok saja tidak secara individu. Hal tersebut dikarenakan jumlah siswa yang berkisar 25-35 perkelas sulit jika harus dinilai dalam waktu yang bersamaan. Beliau juga belum pernah menerapkan teknik penilaian yang melibatkan siswa secara langsung.¹³

¹¹Ifanatul Layyinah, “*Pengembangan Instrumen Penilaian Aspek Psikomotor pada Praktikum Hukum Hooke dengan Teknik Peer Assessment (Penilaian Teman Sebaya)*”, Skripsi. (Yogyakarta: FST UINSKY, 2013), h. 5.

¹²Syahrul, “*Keefektifan Penerapan Model Asesmen Autentik Terintegrasi dalam Pembelajaran Praktikum pada Jurusan Pendidikan Teknik Elektro FT-Universitas Negeri Makassar,*” Jurnal Medtek, vol. 1 no. 2 (Oktober 2009), h. 1. [http://ft-unm.net/medtek/Jurnal %20Medtek%20Vo.%201...2.../SYAHRUL.pdf](http://ft-unm.net/medtek/Jurnal%20Medtek%20Vo.%201...2.../SYAHRUL.pdf) (Diakses 4 September 2016).

¹³Marhaeni Said, S.Ag., MM., Guru Mata Pelajaran Biologi Kelas XI dan XII MA Madani Alauddin Paopao, Wawancara, Pesantren Madrasah Madani Alauddin Paopao, 14 September 2016.

Beberapa siswa kelas XI yang peneliti ajar juga memberikan saran kepada mahasiswa PPL Biologi untuk bisa melaksanakan praktikum terkait dengan materi yang diajarkan. Selama ini, fakta yang terjadi di lapangan juga bisa kita lihat bahwa dalam proses pembelajaran, penilaian hanya dilakukan oleh guru/dosen saja.

Mengevaluasi aktivitas peserta didik di laboratorium memerlukan format penilaian, terkhusus pada ranah psikomotorik (keterampilan) yakni berupa penilaian bentuk kinerja. Penilaian bentuk kinerja merupakan penilaian yang dilakukan dengan mengamati kegiatan peserta didik dalam melakukan sesuatu, misalnya praktik meneliti tumbuh-tumbuhan dan lain sebagainya.¹⁴

Data yang telah diperoleh membuat peneliti tertarik untuk mengembangkan penilaian kinerja yang akan dilakukan dengan menggunakan teknik *peer assessment* (penilaian teman sejawat). Dengan teknik tersebut diharapkan dapat membantu guru dalam melakukan penilaian kinerja siswa sekaligus memberikan motivasi pada peserta didik untuk lebih tertarik mengikuti pembelajaran Biologi. *Peer assessment* (penilaian teman sejawat) merupakan penilaian dengan cara meminta peserta didik untuk saling menilai terkait dengan pencapaian kompetensi.¹⁵ Hal tersebutlah yang melatarbelakangi peneliti untuk melakukan penelitian dengan judul ***“Pengembangan Penilaian Kinerja Teknik Peer Assessment pada Pembelajaran Biologi Kelas XI di MA Madani Alauddin Paopao.”***

¹⁴Ibnu Hajar, *Panduan Lengkap Kurikulum Tematik* (Jogjakarta: DIVA Press, 2013), h. 277.

¹⁵Sitti Mania, *Asesmen Autentik untuk Pembelajaran Aktif dan Kreatif Implementasi Kurikulum 2013* (Makassar: Alauddin University Press, 2013), h. 78.

B. Definisi dan Ruang Lingkup Pengembangan

Definisi dan ruang lingkup pengembangan yang difokuskan pada penelitian ini, sebagai berikut:

1. Penilaian kinerja yang dimaksud adalah penilaian yang dilakukan dengan mengamati peserta didik dalam melakukan suatu kegiatan. Penilaian kinerja lebih difokuskan untuk menilai proses kinerja. Hasil pengembangan dari peneliti berupa format penilaian kinerja yang memuat kriteria penilaian, penskoran serta rubrik penilaian berdasarkan indikator yang akan dicapai sehingga dapat dimanfaatkan selama kegiatan pembelajaran atau praktikum biologi berlangsung.
2. Teknik *peer assessment* yang dimaksud adalah teknik penilaian teman sejawat/sebaya dimana setiap peserta didik diminta untuk saling menilai. Teknik ini dilakukan secara berpasangan yakni peserta didik akan saling menilai dengan nomor anggota yang sama.
3. Pembelajaran biologi yang dimaksud yakni pembelajaran yang dapat memberikan pengalaman serta keterlibatan peserta didik secara langsung melalui kegiatan praktikum pada mata pelajaran biologi. Praktikum yang dilakukan untuk uji coba produk terkait dengan materi pelajaran biologi kelas XI yakni sistem koordinasi dengan pokok pembahasan sistem saraf.

C. Rumusan Masalah

Berdasarkan uraian latar belakang di atas, maka yang menjadi rumusan masalah dalam penelitian ini adalah “Bagaimana mengembangkan penilaian kinerja teknik *peer assessment* pada pembelajaran biologi yang valid, reliabel dan praktis dengan mengacu pada model 4-D?”

D. Kajian Pustaka

Penelitian oleh Ifanatul Layyinah dengan judul “Pengembangan Instrumen Penilaian Aspek Psikomotor pada Praktikum Hukum *Hooke* dengan Teknik *Peer Assessment* (Penilaian Teman Sebaya)” menunjukkan hasil instrumen penilaian yang telah dikembangkan memenuhi kualitas sangat baik berdasarkan penilaian 5 praktisi pendidikan sebesar 33,3% dari skor ideal dan mendapatkan respon siswa sangat setuju sebesar 78,45% dari skor ideal untuk uji terbatas sedangkan untuk uji luas mendapatkan respon siswa sangat setuju sebesar 86,08% dari skor ideal.¹⁶

Hasil penelitian yang telah dilakukan Niko dan Insih dengan judul “Pengembangan *Performance Assessment* Teknik *Peer Assessment* untuk Menilai Kinerja Siswa pada Kegiatan Praktikum Fisika SMA” yakni telah dihasilkan instrumen *performance assessment* teknik *peer assessment* yang dapat diterapkan untuk menilai kinerja siswa dalam melakukan kegiatan praktikum fisika SMA dengan 7 aspek penilaian. Tingkat kelayakan instrumen *performance assessment* teknik *peer assessment* menurut respon pengguna memiliki skor 4,1 dari skor maksimal 5 dengan interpretasi baik. Untuk tingkat ketercapaian siswa terhadap aspek *performance assessment* teknik *peer assessment* pada kegiatan praktikum fisika SMA memiliki skor 3,27 dari skor maksimal 4 dengan kategori interpretasi baik.¹⁷

Penelitian oleh Sujarwanto dan Ani Rusilowati dengan judul “Pengembangan Instrumen *Performance Assessment* Berpendekatan *Scientific* pada Tema Kalor dan *Perpindahannya*” memberikan gambaran tentang instrumen *performance assessment*

¹⁶Ifanatul Layyinah, “Pengembangan Instrumen Penilaian Aspek Psikomotor pada Praktikum Hukum *Hooke* dengan Teknik *Peer Assessment* (Penilaian Teman Sebaya)”, Skripsi. (Yogyakarta: FST UINSKY, 2013), h. 82.

¹⁷Niko Rahmad Apriliyanto dan Insih Wilujeng, “Pengembangan *Performance Assessment* Teknik *Peer Assessment* untuk Menilai Kinerja Siswa pada Kegiatan Praktikum SMA,” vol. 2 no. 2 (April 2013), h. 1. <http://journal.student.uny.ac.id/jurnal/edisi/333/46> (Diakses 26 Oktober 2016).

yang dikembangkan memuat kegiatan-kegiatan ilmiah, diantaranya yaitu kegiatan mengamati, menanya, mencoba, menalar dan mengomunikasikan. Berdasarkan penilaian pakar evaluasi dan pakar bahasa, instrumen yang dikembangkan dinyatakan sangat layak digunakan sebagai alat penilaian dengan rerata persentase skor sebesar 95,19% untuk validasi evaluasi dan 91,23% untuk validasi bahasa. Memiliki kepraktisan penggunaan yang sangat baik dengan rerata persentase skor sebesar 96,88%.¹⁸

Hasil penelitian oleh Ervin Tri Suryandari menunjukkan bahwa *performance assessment* dalam praktikum kimia dasar memberikan pengaruh yang bagus terhadap sikap mahasiswa. Respon mahasiswa sangat positif yang ditunjukkan dengan 80% praktikan sangat setuju adanya pengembangan penilaian yang lebih komprehensif yaitu dengan menggunakan metode *performance assessment*, dan 75% praktikan sangat setuju bahwa dengan penilaian model *performance assessment* ini dapat meningkatkan keterampilan laboratorium.¹⁹

Penelitian yang juga dilakukan oleh Amanah, Siska dan Sriyono dengan judul “Aplikasi Model *Performance Assessment* untuk Melihat Ketelitian dan Kekritisian Siswa pada Kegiatan Praktikum SMA Negeri 5 Purworejo Kelas X Tahun Pelajaran 2013/2014” menyatakan bahwa ketercapaian hasil *performance assessment* (penilaian kinerja) untuk melihat ketelitian dan kekritisian siswa pada saat praktikum sebesar

¹⁸Sujarwanto dan Ani Rusilowati, “Pengembangan Instrumen *Performance Assessment Berpendekatan Scientific pada Tema Kalor dan perpindahannya*,” *Unnes Science Education Journal*, (Februari 2015), h. 786. http://journal.unnes.ac.id/artikel_sju/pdf/usej/4998/4455 (Diakses 7 Desember 2016).

¹⁹Ervin Tri Suryandari, “*Performance Assessment Sebagai Instrumen Penilaian untuk Meningkatkan Keterampilan Proses pada Praktikum Kimia Dasar di Tadris Kimia*,” *Jurnal Phenomenon*, vol.3 no.2 (Oktober 2013), h.33. <http://download.portalgaruda.org/article.php?> (Diakses 29 Agustus 2016).

85% dengan nilai 3,40 sehingga dapat digunakan sebagai alternatif penilaian kinerja pada tingkat SMA.²⁰

Penelitian oleh Sutrisno dengan judul “Pembelajaran Fluida Menggunakan Model *Jigsaw* dengan *Peer Assessment* untuk Meningkatkan Aktivitas, Sikap Ilmiah dan Prestasi Belajar Siswa Kelas XI IPA” menyatakan bahwa hasil analisis untuk persentase keefektifan penerapan *peer assessment* setiap item yaitu rasa ingin tahu, menunjukkan kepedulian, bekerja sama, tanggung jawab dan ketekunan berada pada kategori tinggi. Rata – rata koefisien reliabilitas berada pada kategori tinggi. Koefisien validitas lebih dari 0,811. Dari data tersebut disimpulkan bahwa *peer assessment* efektif diterapkan pada kegiatan pembelajaran *Jigsaw* untuk menilai sikap ilmiah siswa SMA kelas XI IPA.²¹

Hasil uji coba dan uji empiris dari penelitian Rochmiyati dengan judul “Model *Peer Assessment* pada Pembelajaran Kolaboratif Elaborasi IPS Terpadu di Sekolah Menengah Pertama” menunjukkan bahwa pengembangan perangkat model *peer assessment* yang terdiri dari rubrik kecakapan sosial, jurnal kecakapan kognitif, lembar kendali belajar kolaboratif dapat diterima dan dinyatakan akurat, dapat berfungsi dengan baik untuk diimplementasikan pada praktek *assessment* pembelajaran IPS Terpadu.²²

²⁰Amanah Khusni C.L., Siska Desy Fatmaryanti., dan Dr. Sriyono, “Aplikasi Model *Performance Assessment* untuk Melihat Ketelitian dan Kekritisitas Siswa SMA Negeri 5 Purworejo Kelas X Tahun Pelajaran 2013/2014,” *Radiasi*, vol. 5 no. 1 (September 2014), h. 13. <http://download.portalgaruda.org/article.php?> (Diakses 7 Desember 2016).

²¹Sutrisno, “Pembelajaran Fluida Menggunakan Model *Jigsaw* dengan *Peer Assessment* untuk Meningkatkan Aktivitas, Sikap Ilmiah dan Prestasi Belajar Siswa Kelas XI IPA,” *Journal of Innovative Science Education* (Juni 2012), h. 17. <http://journal.unnes.ac.id/sju/index.php/jise/article/view/39> (Diakses 7 Desember 2016).

²²Rochmiyati, “Model *Peer Assessment* pada Pembelajaran Kolaboratif Elaborasi IPS Terpadu di Sekolah Menengah Pertama,” *Jurnal Penelitian dan Evaluasi Pendidikan*, vol. 17 no. 2 (2013), h. 345. <http://download.portalgaruda.org/article.php?> (Diakses 7 Desember 2016).

E. Tujuan dan Manfaat Penelitian

1. Tujuan Penelitian

Berdasarkan rumusan masalah yang telah dikemukakan maka tujuan penelitian ini adalah untuk mengembangkan penilaian kinerja teknik *peer assessment* pada pembelajaran biologi yang valid, reliabel dan praktis dengan mengacu pada model 4-D.

2. Manfaat Penelitian

Manfaat yang diharapkan setelah melakukan penelitian ini, sebagai berikut:

a. Manfaat teoritis

Menambah pengetahuan khususnya terkait dengan penilaian pembelajaran yakni pada penilaian kinerja dengan menggunakan teknik *peer assessment*. Serta sebagai umpan balik dalam rangka peningkatan mutu pendidikan secara umum dikalangan siswa kelas XI SMA/MA.

b. Manfaat praktis

1) Bagi pendidik

Memberikan motivasi bagi pendidik untuk membuat instrumen penilaian kinerja yang dapat disesuaikan dengan indikator pencapaian materi sekaligus menerapkannya dalam proses pembelajaran.

2) Bagi peserta didik

Memberikan pengalaman baru dalam proses penilaian pembelajaran sekaligus memberikan motivasi bagi peserta didik untuk lebih tertarik dan berminat terhadap pembelajaran biologi.

3) Bagi Peneliti Selanjutnya

Sebagai referensi penelitian yang relevan bagi peneliti selanjutnya dalam melakukan penelitian pengembangan penilaian kinerja teknik *peer assessment*.



BAB II

TINJAUAN TEORIS

A. *Penelitian Pengembangan*

Penelitian pengembangan atau *Research and Develop* mulai diperkenalkan dalam dunia pendidikan sekitar tahun 1960-an. Pada tahun 1965 *United States Office of Education*, sebuah lembaga pendidikan di Amerika, melalui R & D seperti yang dikembangkan dalam dunia industri berupa produk, bahan ajar dan prosedur dalam bidang pendidikan yang dapat dijadikan prototipe hasil pendidikan, selanjutnya prototipe itu dites, direvisi dan dapat disesuaikan dengan tujuan tertentu.²³

Pengembangan berbeda dengan penelitian pendidikan karena tujuan pengembangan adalah menghasilkan produk berdasarkan temuan-temuan dari serangkaian uji coba, misalnya melalui perorangan, kelompok kecil, kelompok sedang, dan uji lapangan kemudian dilakukan revisi dan seterusnya untuk mendapatkan hasil atau produk yang memadai atau layak dipakai. Sebaliknya penelitian pendidikan tidak dimaksudkan untuk menghasilkan suatu produk atau desain, tetapi menemukan pengetahuan baru melalui penelitian dasar atau untuk menjawab permasalahan-permasalahan praktis di lapangan melalui proses penelitian.²⁴

Penelitian pengembangan adalah upaya untuk mengembangkan dan menghasilkan suatu produk berupa materi, media, alat dan bahan atau strategi pembelajaran yang digunakan untuk mengatasi pembelajaran di kelas/laboratorium

²³Wina Sanjana, *Penelitian, Pendidikan, Jenis, Metode dan prosedur* (Cet.III; Jakarta: Fajar Interpratama Mandiri, 2015), h. 131.

²⁴Punanji Setyosari, *Metode Penelitian Pendidikan & Pengembangan* (Cet.IV; Jakarta: PT Prenadamedia Group, 2015), h. 281.

dan bukan untuk menguji teori.²⁵ *Research and Develop* dilaksanakan melalui beberapa tahap. Setiap tahap merupakan proses kegiatan yang memiliki target yang ingin dihasilkan. Pelaksanaan dan pencapaian target pada setiap tahapan dapat mempengaruhi pelaksanaan tahapan berikutnya. Oleh sebab itu, pelaksanaannya harus dilakukan secara sungguh-sungguh dengan menggunakan instrumen yang teruji.²⁶

Penelitian pengembangan identik dengan model-model pengembangan. Suatu model dapat diartikan sebagai suatu representasi baik visual maupun verbal. Dengan model, seseorang akan lebih memahami sesuatu daripada melalui penjelasan-penjelasan panjang. Suatu model dalam penelitian pengembangan dihadirkan dalam bagian prosedur pengembangan yang biasanya mengikuti model pengembangan yang dianut oleh peneliti. Model dapat juga memberikan kerangka kerja untuk pengembangan teori dan penelitian.²⁷

Salah satu contoh model pengembangan adalah model pengembangan 4-D (*Four D*) yang dikembangkan oleh S. Thagarajan, Dorothy S. Semmel dan Melvyn I. Semmel. Model pengembangan 4-D terdiri atas 4 tahap utama yang secara garis besar dijelaskan, sebagai berikut:²⁸

1) Tahap pendefinisian (*define*)

Tujuan tahap ini adalah menetapkan dan mendefinisikan syarat-syarat pembelajaran yang diawali dengan analisis tujuan dari batasan materi yang

²⁵I Made Teguh, dkk, *Model Penelitian Pengembangan* (Cet.I; Yogyakarta: Graha Ilmu, 2014), h. xii.

²⁶Wina Sanjana, *Penelitian, Pendidikan, Jenis, Metode dan Prosedur* (Cet.III; Jakarta: Fajar Interpratama Mandiri, 2015), h. 131-132.

²⁷Punanji Setyosari, *Metode Penelitian Pendidikan & Pengembangan* (Cet.IV; Jakarta: PT Prenadamedia Group, 2015), h. 282.

²⁸Rafiqah, *Pengembangan Perangkat Pembelajaran Berbasis Konstruktivisme* (Makassar: Alauddin University Press, 2013), h. 105-106.

dikembangkan perangkatnya. Tahap ini meliputi 5 langkah pokok, yaitu; (a) analisis ujung depan, (b) analisis peserta didik, (c) analisis tugas, (d) analisis konsep dan (e) perumusan tujuan pembelajaran.

2) Tahap perencanaan (*design*)

Tujuan tahap ini adalah menyiapkan prototipe perangkat pembelajaran. Tahap ini terdiri dari tiga langkah yaitu; (a) penyusunan tes acuan patokan, merupakan langkah awal yang menghubungkan antara tahap *define* dan tahap *design*, (b) pemilihan media yang sesuai tujuan untuk menyampaikan tujuan pembelajaran, (c) pemilihan format, dilakukan dengan mengkaji format-format perangkat yang sudah ada dan yang dikembangkan di negara-negara yang lebih maju.

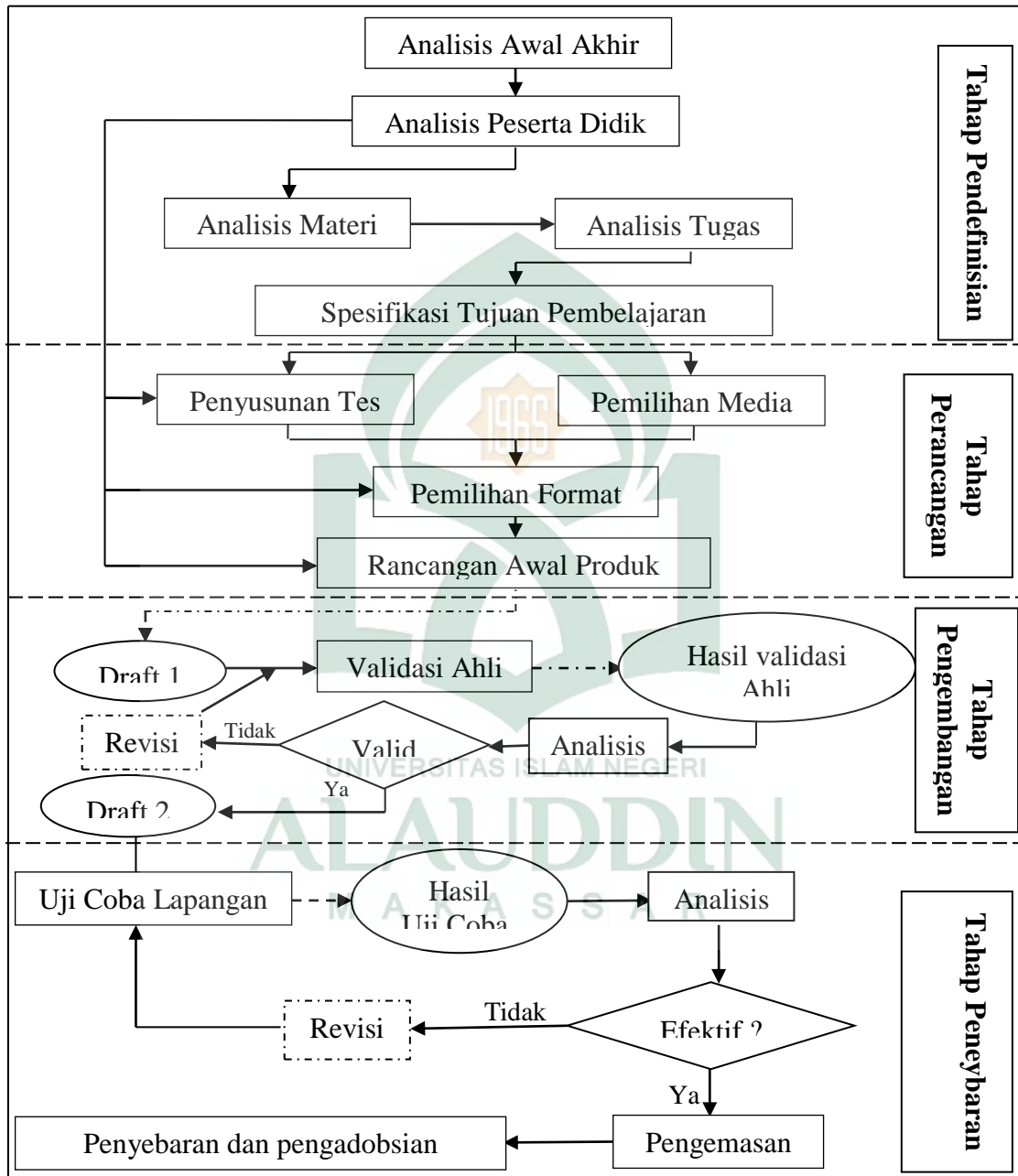
3) Tahap pengembangan (*develop*)

Tujuan tahap ini adalah untuk menghasilkan perangkat pembelajaran yang sudah *direvisi* berdasarkan masukan dari para pakar. Tahap ini meliputi; (a) validasi perangkat oleh para pakar diikuti dengan revisi, (b) simulasi yaitu kegiatan mengoperasionalkan rencana pengajaran, dan (c) uji coba terbatas dengan peserta didik yang sesungguhnya. Hasil tahap (b) dan (c) digunakan sebagai dasar revisi. Langkah berikutnya adalah uji coba lebih lanjut dengan peserta didik yang sesuai dengan kelas sesungguhnya.

4) Tahap penyebaran (*disseminate*)

Tahap ini merupakan tahap penggunaan perangkat yang telah dikembangkan pada skala yang lebih luas misalnya di kelas lain oleh pendidik yang lain. Tujuan lain adalah untuk menguji efektivitas penggunaan perangkat di dalam kegiatan belajar mengajar.





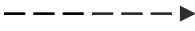
Berikut adalah gambaran ilustrasi dari seluruh rangkaian kegiatan pengembangan penilaian kinerja dengan menggunakan model 4D:²⁹



Gambar 2.1: Tahapan Rancangan Penelitian Pengembangan
(Diadopsi dari model 4D oleh S. Thagarajan, Dorothy S.Semmel dan Melvyn I. Semmel)

²⁹Rafiqah, *Pengembangan Perangkat Pembelajaran Berbasis Konstruktivisme* (Makassar: Alauddin University Press, 2013), h. 105-106.

Keterangan:

-  : Tahap kegiatan
 : Tahap pengembangan
 : Hasil kegiatan
 : Alur utama
 : Terjadi siklus jika diperlukan

B. *Penilaian Kinerja*

1. *Definisi Penilaian Kinerja*

Penilaian merupakan pengumpulan informasi untuk menentukan kualitas dan kuantitas belajar peserta didik. Melalui penilaian guru dapat menentukan apakah peserta didik mengalami kemajuan dalam belajar atau mampu menguasai kompetensi yang diharapkan. Penilaian diharapkan juga bermanfaat bagi peserta didik utamanya agar peserta didik mengetahui kemajuan belajarnya, lebih termotivasi untuk belajar dan lebih bertanggung jawab terhadap keberhasilan belajarnya.³⁰

Penilaian adalah hasil kegiatan menilai. Dalam pengertian umum, menilai berarti membuat suatu keputusan terhadap sesuatu dengan menggunakan ukuran baik-buruk. Dengan demikian, penilaian senantiasa bersifat kualitatif. Dalam bidang pendidikan, penilaian lazim diartikan kegiatan pengumpulan berbagai informasi secara berkesinambungan mengenai proses dan hasil belajar peserta didik pada suatu periode tertentu, misalnya selama satu semester.³¹

³⁰Trianto Ibnu Badar Al-Tabany, *Desain Pengembangan Pembelajaran Tematik Bagi Anak Usia Dini TK/RA dan Anak Kelas Awal SD/MI Implementasi Kurikulum 2013* (Jakarta: Prenadamedia Group, 2011), h. 253.

³¹Baego Ishak dan Syamsuduha, *Buku Daras Evaluasi Pendidikan* (Makassar: Alauddin University Press, 2010), h. 4.

Penilaian merupakan pengumpulan informasi untuk menentukan kualitas dan kuantitas belajar siswa. Dalam penilaian dapat terjadi pengumpulan informasi tentang berbagai hal yang terkait dengan pencapaian peserta didik melalui berbagai bentuk tes atau non tes.³²

Penilaian mengandung arti yang lebih luas dari pengukuran, dimana penilaian adalah penerapan berbagai ragam informasi tentang sejauh mana hasil belajar peserta didik. Kegiatan penilaian bertujuan untuk menjawab pertanyaan tentang sebaik apa hasil belajar peserta didik. Hasil penilaian dapat dipakai sebagai dasar untuk mengevaluasi program pembelajaran sesuai dengan harapan, dalam artian mampu menunjang tercapainya kompetensi lulusan yang ditargetkan. Tercapainya kompetensi lulusan tidak hanya tergantung pada program pembelajaran, namun terkait langsung dengan asesmen.³³ Hasil penilaian sangat diperlukan dalam melakukan evaluasi, hal ini terkait dengan kebutuhan untuk membuat keputusan.

Kinerja adalah pelaksanaan fungsi-fungsi yang dituntut dari seseorang. Kinerja juga adalah suatu perbuatan, suatu prestasi atau apa yang diperlihatkan seseorang melalui keterampilan yang nyata. Pandangan lain dikemukakan oleh King yang menjelaskan bahwa kinerja adalah aktivitas seseorang dalam melaksanakan tugas pokok yang dibebankan kepadanya. Mengacu dari pandangan ini, dapat diinterpretasikan bahwa kinerja seseorang dihubungkan dengan tugas-tugas yang dikerjakannya. Berbeda dengan King, ahli lain Galton dan Simon memandang bahwa

³²Nursalam, *Statistika dan Pengukuran untuk Guru dan Dosen Teori dan Aplikasi dalam Bidang Pendidikan* (Makassar: Alauddin University Press, 2014), h. 203.

³³Sitti Mania, *Asesmen Autentik untuk Pembelajaran Aktif dan Kreatif Implementasi Kurikulum 2013* (Makassar: Alauddin University Press, 2013), h. 25.

kinerja (*performance*) merupakan hasil interaksi atau berfungsinya unsur-unsur motivasi, kemampuan dan persepsi pada diri seseorang.³⁴

Penilaian kinerja atau penilaian unjuk kerja merupakan penilaian yang dilakukan dengan mengamati kegiatan peserta didik dalam melakukan sesuatu. Trespecces mengatakan bahwa *performance assessment* adalah berbagai macam tugas dan situasi dimana peserta didik diminta untuk mendemonstrasikan pemahaman dan pengaplikasian pengetahuan yang mendalam, serta keterampilan dalam berbagai macam konteks.³⁵

Penilaian kinerja adalah penilaian berdasarkan hasil pengamatan penilai terhadap aktivitas siswa sebagaimana yang terjadi. Penilaian ini biasanya digunakan untuk menilai kemampuan siswa dalam berpidato, pembacaan puisi, diskusi, pemecahan masalah, partisipasi siswa dalam diskusi, menari, memainkan alat musik, aktivitas olahraga, menggunakan peralatan laboratorium dan mengoperasikan suatu alat. Penilaian kinerja dapat didefinisikan sebagai bentuk penilaian yang meminta siswa untuk mendemonstrasikan dan mengaplikasikan pengetahuan, keterampilan dan kelakuan kerjanya ke dalam berbagai tugas yang bermakna dan melibatkan siswa sesuai dengan kriteria yang diinginkan.³⁶

Penilaian unjuk kerja merupakan penilaian yang dilakukan dengan mengamati kegiatan peserta didik dalam melakukan sesuatu. Penilaian ini cocok digunakan untuk menilai ketercapaian kompetensi yang menuntut peserta didik melakukan tugas

³⁴Hamzah B. Uno dan Nina Lamatenggo, *Teori Kinerja dan Pengukurannya* (Jakarta: PT Bumi Aksara, 2014), h. 59-60.

³⁵Sitti Mania, *Asesmen Autentik untuk Pembelajaran Aktif dan Kreatif Implementasi Kurikulum 2013* (Makassar: Alauddin University Press, 2013), h. 127.

³⁶Trianto Ibnu Badar Al-Tabany, *Desain Pengembangan Pembelajaran Tematik Bagi Anak Usia Dini TK/RA dan Anak Kelas Awal SD/MI Implementasi Kurikulum 2013* (Jakarta: Prenadamedia Group, 2011), h. 271-272.

tertentu, seperti: praktek di laboratorium, praktek sholat, presentase, diskusi, bermain peran, dan lain-lain. Cara penilaian ini dianggap lebih otentik daripada tes tertulis karena apa yang dinilai lebih mencerminkan kemampuan peserta didik yang sebenarnya.³⁷

Penilaian unjuk kerja perlu mempertimbangkan hal-hal, sebagai berikut:

- a. Langkah-langkah kinerja yang diharapkan dilakukan peserta didik untuk menunjukkan kinerja dari suatu kompetensi.
- b. Kelengkapan dan ketepatan aspek yang akan dinilai dalam kinerja tersebut.
- c. Kemampuan-kemampuan khusus yang diperlukan untuk menyelesaikan tugas.
- d. Upayakan kemampuan yang akan dinilai tidak terlalu banyak sehingga semua dapat diamati.
- e. Kemampuan yang akan dinilai diurutkan berdasarkan urutan yang akan diamati.

2. Karakteristik Penilaian Kinerja

Karakteristik dari tes kinerja ada dua, yaitu; 1) peserta dalam mengkreasikan suatu produk atau terlibat dalam suatu aktivitas (perbuatan) seperti melakukan eksperimen, praktek dan sebagainya, 2) produk dari tes kinerja lebih penting dari pada perbuatan atau kinerjanya.³⁸

Performance assessment mempunyai dua karakteristik dasar yaitu, 1) peserta tes diminta untuk mendemonstrasikan kemampuannya dalam mengkreasikan suatu produk atau terlibat dalam suatu aktivitas (perbuatan), misalnya melakukan eksperimen. 2) produk dari *performance assessment* lebih penting dari pada perbuatannya. Dengan demikian, dapat dikatakan bahwa penilaian kinerja tepat

³⁷Asep Jihad dan Abdul Haris, *Evaluasi Pembelajaran* (Yogyakarta: Multi Pressindo, 2013), h. 99.

³⁸Nursalam, *Statistika dan Pengukuran untuk Guru dan Dosen Teori dan Aplikasi dalam Bidang Pendidikan* (Makassar: Alauddin University Press, 2014), h. 203-204.

digunakan untuk menilai ketercapaian kompetensi yang menuntut peserta didik melakukan tugas tertentu seperti praktik di laboratorium, membaca puisi, diskusi, praktik shalat, memainkan alat musik, bermain peran.³⁹

3. Teknik Penilaian Kinerja

Untuk mengamati unjuk kerja peserta didik dapat menggunakan alat atau instrumen, sebagai berikut:

a. Daftar cek (*Check-list*)

Daftar cek merupakan seperangkat instrumen evaluasi yang mencerminkan rangkaian tindakan/perbuatan yang harus ditampilkan oleh peserta tes yang merupakan indikator-indikator dari keterampilan yang akan diukur. Dengan menggunakan daftar cek, peserta didik mendapat nilai bila kriteria penguasaan kompetensi tertentu dapat diamati oleh penilai. Jika tidak dapat diamati, peserta didik tidak memperoleh nilai.⁴⁰

Penilaian unjuk kerja dapat dilakukan dengan menggunakan daftar cek (baik-tidak baik). Dengan menggunakan daftar cek, peserta didik mendapat nilai bila kriteria penguasaan kompetensi tertentu dapat diamati oleh penilai. Jika tidak dapat diamati, peserta didik tidak memperoleh nilai. Kelemahan cara ini adalah penilai hanya mempunyai dua pilihan mutlak, misalnya benar-salah, dapat diamati-tidak dapat diamati, baik-tidak baik. Dengan demikian tidak terdapat nilai tengah, namun daftar cek lebih praktis digunakan mengamati subjek dalam jumlah besar.⁴¹

³⁹Sitti Mania, *Asesmen Autentik untuk Pembelajaran Aktif dan Kreatif Implementasi Kurikulum 2013* (Makassar: Alauddin University Press, 2013), h. 128-129.

⁴⁰Sitti Mania, *Asesmen Autentik untuk Pembelajaran Aktif dan Kreatif Implementasi Kurikulum 2013* (Makassar: Alauddin University Press, 2013), h. 132.

⁴¹Asep Jihad dan Abdul Haris, *Evaluasi Pembelajaran* (Yogyakarta: Multi Pressindo, 2013), h. 99-101.

b. Skala penilaian (*Rating scale*)

Skala penilaian adalah alat penilaian yang menggunakan suatu prosedur terstruktur untuk memperoleh informasi tentang sesuatu yang diobservasi. Terstruktur maksudnya disusun dengan aturan-aturan tertentu dan secara sistematis. Perbuatan yang diukur menggunakan alat ukur berupa skala penilaian terentang dari sangat tidak sempurna sampai sangat sempurna. Jika dibuat skala 5, maka skala 1 paling tidak sempurna dan skala 5 paling sempurna. Skala penilaian berisikan seperangkat pernyataan tentang karakteristik/kualitas diri sesuatu yang diukur secara fisik skala penilaian biasanya terdiri dari dua bagian, yaitu pernyataan dan petunjuk penilaian. Petunjuk penilaian bisa berupa angka (1, 2, 3, 4, 5) huruf (A, B, C, D, E), atau kategori verbal (baik sekali, baik, cukup, kurang, kurang sekali).⁴²

Penilaian unjuk kerja yang menggunakan skala penilaian memungkinkan penilai memberi nilai tengah terhadap penguasaan kompetensi tertentu, karena pemberian nilai secara kontinum dimana pilihan kategori nilai lebih dari dua. Skala penilaian terentang dari tidak sempurna sampai sangat sempurna. Misalnya, 1 = tidak kompeten, 2 = cukup kompeten, 3 = kompeten dan 4 = sangat kompeten. Untuk memperkecil faktor subjektivitas, perlu dilakukan penilaian oleh lebih dari satu orang, agar hasil penilaian lebih akurat.⁴³

⁴²Sitti Mania, *Asesmen Autentik untuk Pembelajaran Aktif dan Kreatif Implementasi Kurikulum 2013* (Makassar: Alauddin University Press, 2013), h. 132.

⁴³Asep Jihad dan Abdul Haris, *Evaluasi Pembelajaran* (Yogyakarta: Multi Pressindo, 2013), h. 99-101.

4. Tahap Penilaian Kinerja

Langkah-langkah yang dilakukan dalam penilaian kinerja, sebagai berikut:⁴⁴

- a. Mengidentifikasi semua aspek penting.
- b. Mengusahakan kemampuan yang akan dinilai dapat teramati dan tidak terlalu banyak.
- c. Mengurutkan kemampuan yang akan dinilai berdasarkan urutan yang akan diamati.
- d. Bilamana menggunakan *rating scale* perlu menyediakan kriteria untuk setiap pilihan. Dalam penilaian kinerja (*performance*) dapat menggunakan dua kemungkinan instrumen, yaitu daftar cek (*check-list*) dan skala rentang (*rating scale*).

Penilaian tes kinerja dapat dilakukan dalam beberapa tahapan, sebagai berikut:⁴⁵

- a. Dilakukan identifikasi tujuan yang ingin dicapai dengan menerapkan penilaian kinerja. Kita dapat menemukan jawaban atas pertanyaan-pertanyaan:
 - 1) Konsep, keterampilan atau pengetahuan apa yang akan kita nilai?
 - 2) Apa yang seharusnya diketahui oleh peserta didik?
 - 3) Bagaimana kinerja peserta didik yang diharapkan?
 - 4) Tipe pengetahuan apa yang akan dinilai: rasional, memori ataukah proses?

⁴⁴Trianto Ibnu Badar Al-Tabany, *Desain Pengembangan Pembelajaran Tematik Bagi Anak Usia Dini TK/RA dan Anak Kelas Awal SD/MI Implementasi Kurikulum 2013* (Jakarta: Prenadamedia Group, 2011), h. 272-273.

⁴⁵Nursalam, *Statistika dan Pengukuran untuk Guru dan Dosen Teori dan Aplikasi dalam Bidang Pendidikan* (Makassar: Alauddin University Press, 2014), h. 204-206.

b. *Memilih* kegiatan yang cocok untuk menilai siswa. Selain berdasarkan tujuan penilaian hal-hal yang perlu diperhatikan dalam menentukan kegiatan untuk penilaian kinerja antara lain adalah:

- 1) Batasan waktu yang tersedia.
- 2) Ketersediaan sumber daya alat di kelas.
- 3) Berapa banyak data yang diperlukan untuk mengetahui kualitas kinerja siswa?

Kegiatan dalam penilaian kinerja dapat dibedakan menjadi informal dan formal. Kegiatan informal dilakukan jika guru menilai kinerja siswa tanpa sepengetahuan siswa, misalnya bagaimana siswa berinteraksi dan bekerja dengan teman-temannya. Sedangkan penilaian kinerja formal adalah penilaian kinerja dimana siswa mengetahui bahwa dirinya dinilai dengan melalui kegiatan yang menunjukkan kinerjanya maupun menyelesaikan suatu proyek.

c. Menentukan kriteria kualitas kinerja siswa. Dalam kurikulum berbasis kompetensi kriteria dapat kita temukan pada indikator kompetensi. Penyusunan kriteria dapat pula dilakukan dengan memperhatikan beberapa hal di bawah ini:

- 1) Mengidentifikasi secara keseluruhan kinerja yang akan dinilai.
- 2) Mendaftar aspek-aspek penting dari kinerja atau produk.
- 3) Membatasi jumlah kriteria yang dapat diamati.
- 4) Menyatakan kriteria dalam bentuk karakteristik produk atau kelakuan siswa yang dapat diamati.
- 5) Menyusun kriteria agar dapat diamati dengan efektif.

d. Menyusun rubrik kinerja. Penilaian kinerja tidak memiliki kriteria benar salah melainkan ingin mengetahui derajat kesuksesan atau kualitas. Untuk itu

diperlukan sebuah rubrik sederhana dan jujur yang mencerminkan kriteria kinerja.

e. Menilai kinerja. Beberapa teknik yang dapat digunakan dalam menilai kinerja antara lain adalah:

- 1) Pendekatan ceklis, dalam pendekatan ini kita mengindikasikan apakah elemen tertentu dari kinerja terdapat dalam ceklis.
- 2) Pendekatan naratif, pada pendekatan ini guru menuliskan narasi apa yang terjadi pada saat pengamatan. Berdasarkan hasil pengamatan ini guru dapat menentukan seberapa dekat kinerja siswa dengan standar yang ada.
- 3) Pendekatan skala rating, dalam pendekatan ini guru mengidentifikasi seberapa besar derajat kinerja mendekati standar.
- 4) Metode hapalan, dalam hal ini guru mengandalkan memorinya untuk menentukan apakah siswa sukses atau tidak.

Tes kinerja dapat dimanfaatkan misalnya untuk mengukur kemampuan anak membaca, kegiatan fisik atau olahraga maupun praktikum. Idealnya guru harus dapat mengamati keseluruhan kinerja siswa, namun jika jumlah siswa terlalu banyak maka perlu dicarikan alternatif dengan membuat tabel-tabel pengamatan yang praktis.

5. Manfaat dan Kelebihan Penilaian Kinerja

Manfaat penilaian kinerja (*performance assessment*) menurut Airasian adalah mengindikasikan bagaimana para peserta didik menggunakan informasi, untuk memperlihatkan kegiatan-kegiatan/aktifitas-aktifitas dan menghasilkan sesuatu dalam situasi yang menggambarkan kehidupan sebenarnya. Manfaat lainnya adalah sekali

asesmen kinerja dikembangkan, maka instrumen tersebut dapat digunakan terus menerus.⁴⁶

Linn dan Gronlund mengemukakan bahwa keuntungan menggunakan penilaian kinerja (*performance assessment*) adalah bahwa *performance assessment* mampu.⁴⁷

- a. Mengkomunikasikan secara jelas tujuan instruksional yang melibatkan kinerja kompleks dalam lingkungan sebenarnya baik di dalam maupun di luar sekolah.
- b. Mengukur hasil belajar yang tidak dapat diukur oleh alat ukur lainnya.
- c. Memberikan alat penilaian proses dan produk.
- d. Implementasi pendekatan yang disarankan oleh teori belajar modern.

Stiggins mengungkapkan keunggulan penilaian kinerja bahwa penggunaan asesmen kinerja di dalam kelas membuat guru lebih percaya diri dan menyukai kualitas asesmen kinerja. Selain itu, penilaian kinerja lebih *fair*, lebih adil dan dapat meningkatkan motivasi peserta didik untuk terlibat secara langsung aktif dalam proses pembelajaran. Asesmen kinerja juga berguna bagi pendidik untuk memandang asesmen sebagai bagian dari proses belajar mengajar bukan sekedar nilai akhir, membangun atau membentuk kriteria-kriteria untuk memastikan evaluasi yang dibuat tidak menjadi bias, menentukan berbagai keterampilan dan kualitas yang diharapkan dapat membentuk karakter peserta didik, lebih menitikberatkan pada kunci

⁴⁶Santih Anggereni, *Mengembangkan Asesmen Kinerja Melalui Pembelajaran Berbasis Laboratorium* (Makassar: Alauddin University Press, 2014), h. 45.

⁴⁷Ervin Tri Suryandari, "Performance Assessment Sebagai Instrumen Penilaian untuk Meningkatkan Keterampilan Proses pada Praktikum Kimia Dasar di Tadris Kimia". *Jurnal Phenomenon*, vol. 3 no. 2 (Oktober 2013), h. 22. <http://download.portalgaruda.org/article.php?> (Diakses 29 Agustus 2016).

konseptual dan keterampilan pemecahan masalah daripada mengungkap fakta-fakta ingatan peserta didik, melibatkan peserta didik dalam evaluasi kerja mereka sendiri.⁴⁸

6. Prinsip Pelaksanaan Penilaian

Prinsip lain yang harus diperhatikan guru pada saat melaksanakan penilaian untuk implementasi kurikulum 2013 baik pada jenjang pendidikan dasar maupun pada jenjang pendidikan menengah, sebagai berikut:⁴⁹

a. Sahih

Penilaian yang dilakukan haruslah sah. Maksudnya penilaian didasarkan pada data yang memang mencerminkan kemampuan yang ingin diukur.

b. Objektif

Penilaian yang objektif adalah penilaian yang didasarkan pada prosedur dan kriteria yang jelas dan tidak boleh dipengaruhi oleh subjektivitas penilai (guru).

c. Adil

Penilaian yang adil maksudnya adalah suatu penilaian yang tidak menguntungkan atau merugikan siswa hanya karena mereka (bisa jadi) berkebutuhan khusus serta memiliki perbedaan latar belakang agama, suku, budaya, adat istiadat, status sosial ekonomi dan gender.

d. Terpadu

Penilaian dikatakan memenuhi prinsip terpadu apabila guru yang merupakan salah satu komponen tidak terpisahkan dari kegiatan pembelajaran.

⁴⁸Santih Anggereni, *Mengembangkan Asesmen Kinerja Melalui Pembelajaran Berbasis Laboratorium* (Makassar: Alauddin University Press, 2014), h. 45-46.

⁴⁹Sitti Mania, *Asesmen Autentik untuk Pembelajaran Aktif dan Kreatif Implementasi Kurikulum 2013* (Makassar: Alauddin University Press, 2013), h. 36-38.

e. Terbuka

Penilaian harus memenuhi prinsip keterbukaan dimana kriteria penilaian dan dasar pengambilan keputusan yang digunakan dapat diketahui oleh semua pihak yang berkepentingan.

f. Menyeluruh dan berkesinambungan

Penilaian harus dilakukan secara menyeluruh dan berkesinambungan oleh guru dan mesti mencakup segala aspek kompetensi dengan menggunakan berbagai teknik penilaian yang sesuai. Dengan demikian akan dapat memantau perkembangan kemampuan siswa. Prinsip ini juga mengandung arti bahwa penilaian menyeluruh dan berkesinambungan adalah menilai semua kompetensi dasar, menganalisis hasil penilaian dan melakukan tindak lanjut yang berupa program perbaikan atau program pengayaan.

g. Sistematis

Penilaian yang dilakukan oleh guru harus terencana dan dilakukan secara bertahap dengan mengikuti langkah-langkah yang baku.

h. Beracuan kriteria

Penilaian dikatakan beracuan kriteria apabila penilaian yang dilakukan didasarkan pada ukuran pencapaian kompetensi yang ditetapkan.

i. Akuntabel

Penilaian yang akuntabel adalah penilaian yang proses dan hasilnya dapat dipertanggungjawabkan, baik dari segi teknik, prosedur maupun hasilnya.

j. Edukatif

Penilaian disebut memenuhi prinsip edukatif apabila penilaian tersebut dilakukan untuk kepentingan dan kemajuan pendidikan siswa.

C. *Peer Assessment*

Penilaian (*assessment*) merupakan istilah yang umum dan mencakup semua metode yang biasa dipakai untuk mengetahui keberhasilan belajar siswa dengan cara menilai unjuk kerja individu peserta didik atau kelompok. Penilaian adalah penerapan berbagai cara dan penggunaan beragam alat. Proses penilaian mencakup pengumpulan bukti untuk menunjukkan pencapaian belajar (ketercapaian kompetensi) dari pada peserta didik. Definisi penilaian berhubungan erat dengan setiap bagian dari kegiatan belajar mengajar. Ini menunjukkan bahwa proses penilaian tidak hanya menyangkut hasil belajar saja tetapi juga menyangkut semua proses belajar dan mengajar.⁵⁰

Assessment adalah proses pengumpulan berbagai data yang bisa memberikan gambaran perkembangan belajar siswa. Gambaran perkembangan belajar peserta didik perlu diketahui oleh guru agar bisa memastikan bahwa peserta didik mengalami proses pembelajaran dengan cara yang benar. Apabila data yang dikumpulkan guru mengidentifikasi bahwa peserta didik mengalami kemacetan dalam belajar, maka guru segera bisa mengambil tindakan yang tepat agar peserta didik terbebas dari kemacetan belajar. Karena gambaran tentang kemajuan belajar itu diperlukan disepanjang proses pembelajaran, maka *assessment* tidak dilakukan di akhir periode pembelajaran seperti pada kegiatan evaluasi hasil belajar, tetapi dilakukan bersama-sama secara terintegrasi (tidak terpisahkan) dari kegiatan pembelajaran.⁵¹

⁵⁰Mimin Haryati, *Sistem Penilaian Berbasis Kompetensi* (Cet.I; Jakarta: Gaung Persada Press, 2006), h. 16.

⁵¹Trianto, *Mendesain Model Pembelajaran Inovatif-Progratif Konsep, Landasan, dan Implementasinya Pada Kurikulum Tingkat Satuan Pendidikan (KTSP)* (Bandung: Kencana Prenadamedia Group, 2009), h. 118-119.

Peer assessment adalah sebuah proses dimana seorang pelajar menilai hasil belajar teman atau pelajar lainnya yang berada se-level. *Peer assessment* dapat digunakan untuk membantu pelajar dalam mengembangkan kemampuan bekerjasama, mengkritisi proses dan hasil belajar orang lain (penilaian formatif), menerima *feedback* atau kritik dari orang lain, memberikan pengertian yang mendalam kepada para siswa tentang kriteria yang digunakan untuk menilai proses dan hasil belajar dan untuk penilaian sumatif. *Peer assessment* mendorong pelajar untuk memiliki rasa tanggung jawab terhadap proses belajarnya sehingga pelajar dapat mandiri, melatih *evaluation skill* yang berguna untuk *life long learning* dan mendorong *deep learning*.⁵²

Instrumen yang dapat digunakan dalam penilaian teman sejawat atau penilaian antarpeserta didik adalah daftar cek dan skala penilaian dengan teknik sosiometri berbasis kelas. Terkait dengan daftar cek, penggunaannya berfungsi sebagai *cross check* terhadap hasil penilaian diri yang dilakukan oleh peserta didik. Daftar cek dapat dilakukan dengan langkah-langkah sebagai berikut:⁵³

1. Daftar cek disusun oleh pihak sekolah dan dapat diperbaiki atau disempurnakan setiap semester.
2. Instrumen daftar cek yang disediakan oleh sekolah sekurang-kurangnya 10 eksemplar untuk setiap peserta didik atau 20% dari jumlah peserta didik dalam satu rombongan belajar.
3. Peserta didik dinilai oleh teman satu kelasnya.

⁵²Hafiz Anshari, Sentot Kusairi, dan Sugiyanto, “Pengembangan Model Penilaian Peer-Self Assessment Termoderasi Guru Berbasis Web untuk Pelajaran Fisika SMA” Jurnal Mahasiswa dan Dosen Fisika, vol. 3 no. 1 (2014), h. 1-2. <http://jurnal-online.um.ac.id/article/do/detail-article/1/35/1935> (Diakses 3 Oktober 2016).

⁵³Sitti Mania, *Asesmen Autentik untuk Pembelajaran Aktif dan Kreatif Implementasi Kurikulum 2013* (Makassar: Alauddin University Press, 2014), h. 78-79.

4. Skor akhir diperoleh dari penggabungan nilai responden yaitu dengan jumlah total sebesar 1480 yang diperoleh dari $(37 \text{ butir pertanyaan} \times \text{skor } 4 = 148) \times 10 \text{ responden}$.
5. Berdasarkan jumlah total dan asumsi jumlah responden 10 orang, maka penyekoran ditentukan sebagai berikut:

Sangat baik : skor 1204 – 1480

Baik : skor 926 – 1204

Cukup : skor 648 – 926

Kurang : skor 370 – 648

Peer and self assessment mempunyai validitas yang baik apabila dilaksanakan sesuai dengan metode dan standar *assessment*, misalnya pada instrumen penilaian *Checklist* dan *Rating Form*. Kriteria ini meliputi: konten fisika, relevan representasi, pemodelan situasi, strategi pemecahan masalah dan kewajaran jawaban. Kriteria dipilih berdasarkan pemecahan masalah sastra dalam fisika dan ilmu pendidikan. *Peer and self assessment* mempunyai reliabilitas yang kurang. Hal tersebut disebabkan oleh faktor, yaitu kesenjangan sosial antara asesor-peserta dan dari pribadi peserta uji.⁵⁴ *Peer and self assessment* merupakan contoh dari penilaian ranah afektif. Namun dalam penelitian ini yang digunakan adalah *peer assessment* sebagai teknik yang akan diterapkan dalam uji coba produk pengembangan penilaian kinerja pada pembelajaran biologi.

Peer assessment (penilaian teman sejawat) merupakan penilaian antar peserta didik dengan cara meminta peserta didik untuk saling menilai terkait dengan

⁵⁴Hafiz Anshari, Sentot Kusairi, dan Sugiyanto, “Pengembangan Model Penilaian Peer-Self Assessment Termoderasi Guru Berbasis Web untuk Pelajaran Fisika SMA” Jurnal Mahasiswa dan Dosen Fisika, vol. 3 no. 1 (2014), h. 2. <http://jurnal-online.um.ac.id/article/do/detail-article/1/35/1935> (Diakses 3 Oktober 2016).

pencapaian kompetensi. Penilaian antar peserta didik digunakan untuk mengukur kompetensi inti satu, yakni kompetensi spiritual dan kompetensi inti dua, yakni kompetensi sosial mencakup perilaku jujur, disiplin, tanggung jawab, peduli, santun dan percaya diri.⁵⁵

D. Pembelajaran Biologi

Pembelajaran biologi merupakan salah satu pembelajaran sains. Sains yang semula berasal dari bahasa Inggris, yaitu ‘*science*’. Kata ‘*science*’ sendiri berasal dari bahasa Latin yaitu ‘*scientia*’, yang berarti saya tahu. Sains merupakan pengetahuan yang sistematis dan dirumuskan, yang berhubungan dengan gejala-gejala kebendaan dan didasarkan terutama atas pengamatan dan deduksi. Wahyana mengatakan bahwa sains adalah suatu kumpulan pengetahuan yang tersusun secara sistematis, dan dalam penggunaannya secara umum terbatas pada gejala-gejala alam. Perkembangannya tidak hanya ditandai oleh adanya kumpulan fakta, tetapi juga oleh adanya metode ilmiah dan sikap ilmiah.⁵⁶

Pembelajaran merupakan proses ilmiah. Karena itu kurikulum 2013 mengamanatkan esensi pendekatan ilmiah dalam pembelajaran. Pendekatan ilmiah diyakini sebagai titisan emas perkembangan dan pengembangan sikap, keterampilan dan pengetahuan peserta didik. Dalam pendekatan atau proses kerja yang memenuhi kriteria ilmiah, para ilmuwan lebih mengedepankan penalaran deduktif ketimbang penalaran induktif. Penalaran deduktif melihat fenomena umum untuk kemudian menarik simpulan yang spesifik. Sebaliknya, penalaran induktif memandang fenomena atau situasi spesifik untuk kemudian menarik simpulan secara keseluruhan.

⁵⁵Sitti Mania, *Asesmen Autentik untuk Pembelajaran Aktif dan Kreatif Implementasi Kurikulum 2013* (Makassar: Alauddin University Press, 2014), h. 78.

⁵⁶Santih Anggereni, *Mengembangkan Asesmen Kinerja Melalui Pembelajaran Berbasis Laboratorium* (Makassar: Alauddin University Press, 2014), h. 59-60.

Sejatinya penalaran induktif menempatkan bukti-bukti spesifik ke dalam relasi ide yang lebih luas. Pembelajaran berbasis pendekatan ilmiah itu lebih efektif hasilnya dibandingkan pembelajaran tradisional.⁵⁷ Salah satu pelajaran yang berhubungan dengan pendekatan ilmiah adalah Biologi. Biologi merupakan mata pelajaran yang sangat identik dengan pembelajaran praktikum.

Bentuk belajar praktikum lebih mengarah pada kemampuan keterampilan psikomotorik dalam hal merangkai sejumlah gerak-gerik jasmani sampai menjadi suatu keseluruhan yang dilakukan dengan gencar dan luwes tanpa perlu memikirkan lagi secara mendetail apa dan mengapa dilakukannya. Laboratorium merupakan sarana kegiatan belajar mengajar yang digunakan untuk menghubungkan teori dan praktikum, mengaplikasikan teori dan mengembangkannya, lebih lagi pada bidang pengetahuan yang langsung diaplikasikan dan dibutuhkan di masyarakat khususnya yang berhubungan dengan pengetahuan yang berhubungan dengan produksi barang dan pelayanan jasa.⁵⁸

Proses pembelajaran pada kurikulum 2013 untuk jenjang SMP dan SMA atau yang sederajat dilaksanakan menggunakan pendekatan ilmiah. Proses pembelajaran menyentuh tiga ranah, yaitu sikap, keterampilan dan pengetahuan. Dalam proses pembelajaran berbasis pendekatan ilmiah, ranah sikap menggamit transformasi substansi atau materi ajar agar peserta didik “tahu mengapa.” Ranah keterampilan menggamit transformasi substansi atau materi ajar agar peserta didik “tahu bagaimana.” Dan ranah pengetahuan menggamit transformasi substansi atau materi

⁵⁷Santih Anggereni, *Mengembangkan Asesmen Kinerja Melalui Pembelajaran Berbasis Laboratorium* (Makassar: Alauddin University Press, 2014), h. 61-62.

⁵⁸Syahrul, “Keefektifan Penerapan Model Asesmen Autentik Terintegrasi dalam Pembelajaran Praktikum pada Jurusan Pendidikan Teknik Elektro FT-Universitas Negeri Makassar,” *Jurnal Medtek*, vol. 1 no. 2 (Oktober 2009), h. 3. [http://ft-unm.net/medtek/Jurnal %20 Medtek%20 Vo.%201...2.../SYAHRUL.pdf](http://ft-unm.net/medtek/Jurnal%20Medtek%20Vo.%201...2.../SYAHRUL.pdf) (Diakses 4 September 2016).

ajar agar peserta didik “tahu apa.” Hasil akhirnya adalah peningkatan dan keseimbangan antara kemampuan untuk menjad manusia yang baik (*soft skills*) dan manusia yang memiliki kecakapan dan pengetahuan untuk hidup secara layak (*hard skills*) dari peserta didik yang meliputi aspek kompetensi sikap, keterampilan dan pengetahuan.⁵⁹



⁵⁹Santih Anggereni, *Mengembangkan Asesmen Kinerja Melalui Pembelajaran Berbasis Laboratorium* (Makassar: Alauddin University Press, 2014), h. 66.

BAB III

METODOLOGI PENELITIAN

A. Jenis Penelitian

Jenis penelitian ini adalah penelitian pengembangan di bidang pendidikan yang dikenal dengan *Research and Develop* (R & D). Menurut Borg dan Gall (1983) dalam H. Punaji Setyosari menyatakan bahwa penelitian pengembangan adalah suatu proses yang dipakai untuk mengembangkan dan memvalidasi produk pendidikan.⁶⁰ Model pengembangan yang digunakan dalam penelitian ini adalah model 4D yang dimodifikasi menjadi 3D.

B. Lokasi dan Subjek Penelitian

Penelitian ini dilaksanakan di MA Madani Alauddin Paopao Kecamatan Somba Opu Kabupaten Gowa. Subjek uji dalam penelitian ini adalah siswa kelas XI.

C. Desain Penelitian

Peneliti memilih model 4D dalam mengembangkan penilaian kinerja teknik *peer assessment* dengan alasan karena model 4D dianggap lebih rinci dan sistematis. Model 4D dikembangkan oleh S. Thiagarajan, Dorothy S. Semmel, dan Melvyn I. Semmel pada tahun 1974. Model 4D ini terdiri atas 4 (empat) tahapan, yakni *define* (pendefinisian), *design* (perancangan), *develop* (pengembangan) dan *disseminate* (penyebaran). Penjelasan terkait dengan kegiatan yang akan dilakukan peneliti melalui model 4D dalam mengembangkan penilaian kinerja, sebagai berikut:

⁶⁰H. Punaji Setyosari, *Metode Penelitian Pendidikan dan Pengembangan Edisi Keempat* (Jakarta: Prenadamedia Group, 2015), h. 276.

1. Tahap Pendefinisian (*define*)

Pada tahap ini dilakukan observasi, telaah kurikulum dan analisis kebutuhan. Pada tahap ini terdapat 5 langkah pokok, yaitu: (a) analisis awal akhir, (b) analisis peserta didik, (c) analisis materi, (d) analisis tugas dan (e) hasil dari tahap ini dijadikan sebagai bahan pertimbangan dalam merancang penilaian kinerja teknik *peer assessment* pada pembelajaran biologi.

2. Tahap perancangan (*design*)

Pada tahap ini dilakukan pemilihan format dan rancangan penilaian kinerja yang memuat indikator berdasarkan kurikulum pada pembelajaran biologi yang dilengkapi dengan rubrik penilaian dan lembar penskoran.

3. Tahap pengembangan (*develop*)

Pada tahap ini dilakukan pengembangan penilaian kinerja dari format penilaian yang telah ada sebelumnya. Penilaian kinerja yang dikembangkan akan di validasi oleh tim validator ahli. Tahap ini meliputi; (a) validasi perangkat oleh para pakar diikuti dengan revisi, (b) simulasi yaitu kegiatan mengoperasionalkan rencana pengajaran, dan (c) uji coba terbatas dengan peserta didik yang sesungguhnya. Hasil tahap (b) dan (c) digunakan sebagai dasar revisi. Langkah berikutnya adalah uji coba lebih lanjut dengan peserta didik yang sesuai dengan kelas sesungguhnya.

4. Tahap penyebaran (*disseminate*)

Pada tahap ini, berisi kegiatan menyebarluaskan produk yang telah teruji untuk dapat dimanfaatkan orang lain. Tahap ini akan dilakukan jika produk yang telah dikembangkan dianggap sudah valid, reliabel dan praktis untuk digunakan, waktu penelitian masih memungkinkan serta adanya kemampuan bagi peneliti untuk menyebarluaskan produk yang telah dikembangkan meskipun penyebarannya nanti

masih dalam ruang lingkup yang sama yakni satu sekolah, mata pelajaran yang sama tapi dengan guru yang berbeda.

D. Teknik Pengumpulan Data

Teknik pengumpulan data yang digunakan dalam penelitian ini adalah, sebagai berikut:

1. Angket

Angket atau kuesioner adalah metode pengumpulan data yang dilakukan dengan memberikan serangkaian pernyataan atau pertanyaan tertulis yang diajukan kepada responden untuk memperoleh jawaban secara tertulis pula. Teknik pengumpulan data ini, merupakan cara yang praktis untuk mendapatkan sejumlah informasi atau keterangan pada responden dalam jumlah yang besar dengan waktu yang singkat.⁶¹ Angket yang digunakan dalam penelitian ini bertujuan untuk mengumpulkan data terkait dengan kevalidan, reliabilitas dan kepraktisan dari produk yang akan dikembangkan.

2. Dokumentasi

Dokumentasi merupakan teknik pengumpulan data yang tidak langsung ditujukan kepada subjek penelitian. Dokumen yang diteliti dapat berupa berbagai macam tidak hanya dokumentasi resmi.⁶² Dokumentasi yang digunakan dalam penelitian ini berupa dokumen yang berbentuk gambar berupa foto dan dokumen yang berbentuk tulisan berupa format lembar penilaian yang digunakan.

⁶¹Tim Penyusun, *Modul Pendidikan dan Pelatihan Profesi Guru (PLPG) Bimbingan dan Konseling* (Makassar: Alauddin University Press, 2013), h. 95.

⁶²Soehartono Irawan, *Metode Penelitian Sosial* (Bandung: Remaja Rosdakarya, 2008), h. 70-71.

E. Instrumen Penelitian

Instrumen penelitian merupakan alat yang digunakan untuk mengukur atau menyaring informasi yang dapat memberikan gambaran statistik variabel penelitian. Menurut Nana Sudjana (2003, 192) “Instrumen sangat penting peranannya sebab tanpa instrumen yang baik, tidak dapat diperoleh data yang betul-betul dipercaya sehingga bisa mengakibatkan kesimpulan peneliti yang salah.”⁶³ Instrumen penelitian sangat penting sebab data yang akan dikumpulkan dapat menjadi bahan pengujian hipotesis. Instrumen yang digunakan pada penelitian ini, sebagai berikut:

1. Angket

Angket yang dimaksud dalam penelitian ini terdiri atas beberapa butir pertanyaan/pernyataan berupa format validasi instrumen penilaian yang akan diberikan kepada tim validator ahli untuk dapat mengetahui kevalidan dan reliabilitas penilaian, serta format respon guru untuk mengetahui kepraktisan dari produk yang dikembangkan. Pengujian kelayakan lembar angket dilakukan melalui proses validasi.

2. Dokumentasi

Dokumentasi yang dimaksud dalam penelitian ini yaitu untuk mendapatkan gambaran pelaksanaan selama kegiatan praktikum berlangsung terkait uji coba produk penilaian kinerja teknik *peer assessment*.

F. Teknik Analisis data

Teknik analisis data yang digunakan pada penelitian ini dilakukan secara deskriptif-kualitatif dan kuantitatif. Analisis deskriptif-kualitatif adalah analisis yang dilakukan tanpa menggunakan model matematika, model statistik, dan ekonometrik

⁶³Nana Sudjana, *Dasar-Dasar Proses Belajar Mengajar* (Edisi 1; Jakarta: PT Sinar Baru Al-Gasindo, 2003), h. 192.

atau model-model tertentu lainnya, melainkan sekadar membaca tabel-tabel, grafik-grafik atau angka-angka yang tersedia, kemudian melakukan uraian dan penafsiran.⁶⁴ Analisis deskriptif-kualitatif ini dipusatkan untuk menjawab rumusan permasalahan pertama.

Selain itu, juga dilakukan analisis secara kuantitatif dengan statistik non-parametrik. Teknik statistik non-parametrik sangat berguna untuk sampel besar dimana asumsi-asumsi parametrik tidak dicapai.⁶⁵ Dalam kaitan ini, digunakan teknik analisis validitas, analisis reliabilitas dan analisis efektifitas.

1. Analisis validitas

Validitas instrumen dilakukan berdasarkan data dan informasi yang telah diperoleh dari lembar validasi instrumen. Kegiatan yang dilakukan dalam proses analisis data kevalidan, sebagai berikut:

- a. Melakukan rekapitulasi hasil penilaian validator
- b. Mencari rerata hasil penilaian validator untuk setiap aspek dan rerata aspek total.
- c. Mencari rerata tiap aspek dengan rumus:

$$\bar{A}_i = \frac{\sum_{j=1}^n K_{ij}}{n}$$

Keterangan:

\bar{A}_i = rerata aspek ke-i

K_{ij} = skor hasil penilaian terhadap aspek ke-I oleh penilai ke-j

n = banyaknya penilai

⁶⁴Misbahuddin dan Iqbal Hasan, *Analisis Data Penelitian dengan Statistik Edisi kedua* (Jakarta: Bumi Aksara, 2013), h. 258.

⁶⁵H. Punaji Setyosari, *Metode Penelitian Pendidikan dan Pengembangan Edisi Keempat* (Jakarta: Prenadamedia Group, 2015), h. 255.

- d. Mencari rerata total (\bar{X}) dengan rumus:

$$\bar{X} = \frac{\sum_{j=1}^n \bar{A}_{ij}}{n}$$

Keterangan:

\bar{X} = rerata total

\bar{A}_i = rerata aspek ke-i

n = banyaknya aspek

- e. Menentukan kategori validitas setiap aspek dan keseluruhan aspek yang ditetapkan menggunakan skala *rating scale*, data mentah yang diperoleh berupa angka kemudian ditafsirkan dalam pengertian kualitatif sebagai berikut:

Tabel 3.1: Kategori Validitas Instrumen Penilaian⁶⁶

Nilai	Kategori
$3.25 \leq M \leq 4$	Sangat valid
$2.5 \leq M \leq 3.25$	Valid
$1.75 \leq M \leq 2.5$	Cukup valid
$1.0 \leq M \leq 1.75$	Tidak valid

2. Analisis Reliabilitas

Reliabilitas atau keajengan suatu skor sangat penting dalam menentukan apakah alat ukur telah menyajikan pengukuran yang baik atau belum. Besar kecilnya reliabilitas suatu tes ditentukan oleh besar kecilnya nilai korelasi hasil tes yang

⁶⁶Misykat Malik Ibrahim, *Pengembangan Pengukuran Non-Tes Bidang Pendidikan* (Makassar: UIN Press, 2012), h. 172-173.

dinamakan dengan indeks atau koefisien reliabilitas. Uji reliabilitas bisa dikaji dari *internal consistency*-nya. Dimana konsistensi internal instrumen merupakan konsistensi antar butir instrumen yang dapat dihitung berdasarkan uji coba sekali saja. Sehingga pengujian reliabilitas instrumen dengan *internal consistency* ini akan lebih efisien, karena dengan hanya satu instrumen dan dengan diuji sekali (tidak *test-retest*) akan dapat dihitung reliabilitas instrumen.⁶⁷

Uji reliabilitas pada penelitian ini dilakukan dengan konsistensi internal menggunakan teknik belah dua *Spearman Brown (Split half)*. Dalam teknik ini, yang perlu dilakukan yakni data yang telah diperoleh dari hasil uji coba itu dikelompokkan menjadi dua bagian, kemudian di hitung korelasinya dengan menggunakan rumus korelasi *pearson product moment*. Hasil dari nilai korelasi kemudian diolah dengan menggunakan rumus *Spearman Brown*. Hasil dari uji reliabilitas menggunakan rumus *spearman brown* inilah yang kemudian menjadi patokan dalam pengkategorian tingkat reliabilitas instrumen berdasarkan kriteria yang ada.

Dengan kriteria derajat keandalan suatu tes (instrumen) yang diterapkan oleh Guilford, yaitu:⁶⁸

- a. $R \leq 0,20$ berarti sangat rendah
- b. $0,20 < R \leq 0,40$ berarti rendah
- c. $0,40 < R \leq 0,60$ berarti cukup
- d. $0,60 < R \leq 0,80$ berarti tinggi
- e. $0,80 < R \leq 1,00$ berarti sangat tinggi

⁶⁷ Sugiyono, *Metodologi Penelitian dan Pengembangan* (Bandung: Penerbit Alfabeta, 2016), h. 182-183.

⁶⁸ Dian Wahyu Nur Ivanty, dkk, "Penyusunan Instrumen Tes Tengah Semester Genap Fisika X SMA untuk Kelas X SMA," *Jurnal Pendidikan Fisika*, vol. 1 no. 1 (April 2013), h. 22. <http://jurnal.fkip.uns.ac.id/index.php/pfisika/article/download/1789/1282>. (Diakses 9 November 2016).

3. Analisis Kepraktisan

Kepraktisan penilaian yang dikembangkan dianalisis melalui hasil penilaian terhadap angket respon guru dan angket respon siswa. Berdasarkan hasil penilaian angket tersebut, data yang diperoleh dianalisis dengan beberapa langkah, sebagai berikut:

- a. Melakukan rekapitulasi hasil penilaian responden.
- b. Menghitung rerata total dengan rumus:

$$\bar{X} = \frac{\sum_{j=1}^n \bar{A}_{ij}}{n}$$

Keterangan:

\bar{X} = rerata total

\bar{A}_i = rerata aspek ke-i

n = banyaknya aspek

- c. Menentukan kategori keseluruhan kriteria dengan mencocokkan rata-rata total dengan kategori yang telah ditetapkan, sebagai berikut:

Tabel 3.2: Interval Skor Penentuan Tingkat Kepraktisan⁶⁹

Nilai	Kategori
$1 \leq V_a \leq 2$	Sangat rendah
$2 \leq V_a \leq 3$	Rendah
$3 \leq V_a \leq 4$	Sedang
$4 \leq V_a \leq 5$	Tinggi
$V_a > 5$	Sangat tinggi

⁶⁹ Trianto, *Model Pembelajaran Terpadu* (Jakarta: PT Bumi Aksara, 2015), h. 38.

Selain rumus di atas, dapat pula dilakukan dengan analisis data mencari nilai persentase respon yang diberikan oleh responden dengan menggunakan rumus, sebagai berikut:

$$R = \frac{x}{N} \times 100$$

Keterangan:

R = Indeks responden

x = Rata-rata penilaian responden

N = Skor maksimal

Setelah diperoleh hasil persentase, dilakukan penentuan kriteria yang menurut Hobri dalam Lestari, jika 80% responden atau lebih memberi respon positif terhadap model/media pembelajaran/instrumen, maka instrumen dapat dikatakan praktis.⁷⁰



⁷⁰ Lestari “*Pengembangan Instrumen Penilaian Praktikum pada Materi Struktur Jaringan pada Tumbuhan Siswa Kelas XI SMA Negeri 16 Makassar*“, Skripsi (Makassar Fakultas Tarbiyah dan Keguruan Universitas Islam Negeri Alauddin Maksassar, 2017), h. 32.

BAB IV

HASIL DAN PEMBAHASAN

A. Hasil Penelitian

Hasil penelitian pengembangan penilaian kinerja teknik *peer assessment* pada pembelajaran Biologi kelas XI di MA Madani Alauddin Paopao dideskripsikan, sebagai berikut:

1. Tahap Pengembangan Penilaian Kinerja Teknik *Peer Assessment*

Penilaian kinerja teknik *peer assessment* yang dikembangkan pada penelitian ini mengacu pada model pengembangan 4D yang terdiri atas 4 tahap utama, yaitu (1) *Define* (pendefinisian), (2) *Design* (perancangan), (3) *Develop* (pengembangan) dan (4) *Disseminate* (penyebaran). Namun, dalam pelaksanaannya model 4D yang dikembangkan oleh S. Thiagarajan, Dorothy S. Semmel, dan Melvyn I. Semmel pada tahun 1974 ini telah dimodifikasi oleh peneliti menjadi 3D. Hal tersebut dikarenakan produk yang telah dikembangkan tidak disebar dan digunakan pada skala besar melainkan hanya digunakan pada satu sekolah saja yakni sekolah MA Madani Alauddin Paopao. Ketiga tahap tersebut dijelaskan, sebagai berikut:

a. Tahap Pendefinisian (*Define*)

Tahap pendefinisian adalah tahap awal yang harus dilalui peneliti sebelum merancang produk yang akan dikembangkan. Tahap ini meliputi beberapa langkah pokok, sebagai berikut:

1) Analisis ujung depan

Analisis ujung depan merupakan analisis awal yang dilakukan peneliti dalam mengidentifikasi masalah yang ada di lokasi penelitian yakni MA Madani Alauddin

Paopao melalui proses observasi. Kegiatan yang dilakukan dalam proses observasi berupa analisis kurikulum serta analisis penilaian yang digunakan. Hasil observasi yang diperoleh berupa masalah yang memerlukan perhatian, sebagai berikut:

- a) Proses evaluasi terhadap aktivitas di laboratorium belum memadai. Mengevaluasi aktivitas peserta didik di laboratorium diperlukan format penilaian khususnya pada ranah psikomotorik yakni berupa penilaian bentuk kinerja.
- b) Penilaian kinerja yang biasa digunakan saat praktikum berlangsung hanya berupa lembar observasi dan proses penilaiannya masih terpaku pada penilaian kelompok saja dan tidak secara individu. Lembar penilaian tersebut dapat dilihat pada **lampiran A.1 halaman 68**.
- c) Belum pernahnya diterapkan teknik penilaian yang melibatkan peserta didik secara langsung, padahal sekolah telah menggunakan kurikulum 2013 dimana dalam kurikulum tersebut telah memuat urgensi penilaian termasuk penilaian antar peserta didik.

2) Analisis peserta didik

Langkah ini dilakukan untuk mengetahui karakteristik dari peserta didik berdasarkan kebutuhan dan perkembangannya sebagai acuan untuk rancangan pengembangan penilaian kinerja teknik *peer assessment*. Hasil analisis yang diperoleh yakni usia peserta didik kelas XI di MA Madani Alauddin Paopao antara 16–18 tahun. Menurut Vigotksy, pada rentang usia tersebut perkembangan kognitif individu berada pada daerah tugas-tugas yang sangat sulit untuk diatasi oleh individu secara sendirian, tetapi baru dapat dicapai apabila mendapat bimbingan atau bantuan dari orang dewasa atau teman sebaya yang lebih terampil.⁷¹ Peneliti mengembangkan

⁷¹ Syamsu Yusuf L.N dan Nani M. Sugandhi, *Perkembangan Peserta Didik* (Jakarta: PT Raja Grafindo Persada, 2013), h. 81-84.

penilaian kinerja teknik *peer assessment* agar peserta didik tidak lagi merasa abstrak terhadap materi yang diperolehnya karena terdapat tugas kinerja yang dapat dilakukan sehingga bisa membuat peserta didik terlatih dalam mengkonstruksi pengetahuannya dalam kehidupan nyata.

3) Analisis materi

Langkah ini dilakukan dengan melihat terlebih dahulu kompetensi inti (KI.4) yang memuat aspek psikomotorik, kemudian melihat kompetensi dasar (KD.3 dan KD.4) pada materi yang dipilih. Hasil analisis yang diperoleh yakni terdapat beberapa kemampuan yang dituntut dalam KI.4 seperti kemampuan dalam mengolah, menalar dan menyajikan apa yang telah dipelajari secara efektif dan kreatif. Materi yang dipilih peneliti adalah materi sistem koordinasi dengan pokok pembahasan sistem saraf. Materi ini dipilih karena dianggap sebagai salah satu materi yang sifat materinya abstrak namun memuat dimensi pengetahuan yang sifatnya prosedural, sehingga materi ini memungkinkan untuk dilakukannya kegiatan praktikum. Kegiatan praktikum yang dilakukan terkait dengan sifat aksi refleks yang di dalamnya memuat beberapa aktivitas yang dapat diamati seperti mengamati, menanya, mencoba, menalar dan menyajikan. Berdasarkan hal tersebut, maka terdapat kaitan antara kemampuan yang dituntut pada kompetensi inti (KI.4) dengan keterampilan yang diamati pada materi sistem saraf melalui kegiatan praktikum.

4) Analisis tugas

Berdasarkan pada analisis peserta didik dan analisis materi, maka tugas yang diberikan yakni berupa tugas kinerja melalui pembelajaran menggunakan metode praktikum. Tugas kinerja tersebut terkait dengan kegiatan praktikum sifat aksi refleks yang merupakan bagian dari pokok bahasan sistem saraf. Kegiatan praktikum ini

merupakan tugas yang tidak sulit untuk dilakukan, alat/bahan yang digunakan juga mudah untuk dijangkau serta mampu memberikan pengetahuan baru kepada peserta didik dengan terlibat secara langsung melihat reaksi refleks sederhana yang terjadi pada tubuh.

5) Perumusan tujuan pembelajaran

Berdasarkan hasil analisis materi dan analisis tugas di atas, maka dirumuskan indikator pencapaian hasil belajar. Indikator pencapaian hasil belajar tersebut dapat dilihat pada tabel, sebagai berikut:

Tabel 4.1: Hasil Analisis Rumusan Tujuan Pembelajaran

Kompetensi Dasar (KD)		Indikator	
3.10	Menganalisis hubungan antara struktur jaringan penyusun organ pada sistem koordinasi dan mengaitkannya dengan proses koordinasi sehingga dapat menjelaskan peran saraf dan hormon dalam mekanisme koordinasi dan regulasi serta gangguan fungsi yang mungkin terjadi pada sistem koordinasi manusia melalui studi literatur, pengamatan, percobaan, dan simulasi.	3.10.1	Peserta didik mampu menguraikan struktur dan fungsi penyusun sistem saraf melalui kajian literatur dengan benar.
		3.10.2	Peserta didik mampu menguraikan mekanisme gerak refleks melalui kajian literatur dengan benar.
4.11	Menyajikan hasil analisis tentang kelainan pada struktur dan fungsi saraf dan hormon pada sistem koordinasi yang disebabkan oleh senyawa psikotropika yang menyebabkan gangguan sistem koordinasi	4.11.1	Peserta didik mampu menunjukkan sifat aksi pada gerak refleks melalui kegiatan praktikum dengan benar.

Lanjutan Tabel 4.1

Kompetensi Dasar (KD)		Indikator	
4.11	manusia dan melakukan kampanye anti narkoba pada berbagai media.	4.11.2	Peserta didik mampu menyajikan data hasil kegiatan praktikum dengan tepat.

b. Tahap perancangan (*Design*)

Tujuan dari tahap ini adalah merancang bentuk penilaian kinerja teknik *peer assessment* yang hasil rancangan tersebut disebut sebagai *prototype*¹. Berdasarkan tahap pendefinisian di atas, maka rancangan produk yang dikembangkan dideskripsikan, sebagai berikut:

1) Pemilihan Format

Pemilihan format dilakukan agar tidak menyerupai format penilaian yang telah ada sebelumnya melalui penentuan kriteria yang akan dinilai dalam kinerja peserta didik, apakah yang akan diamati itu proses, produk atau keduanya. Kriteria yang dipilih peneliti adalah prosesnya sehingga yang menjadi target penilaian adalah pada saat peserta didik mengerjakan tugas atau sedang melakukan kegiatan praktikum. Kriteria yang ditentukan membantu dalam penyusunan petunjuk penggunaan serta rubrik penilaian kinerja teknik *peer assessment*. Petunjuk penggunaan instrumen perlu dibuat sebab penilaian kinerja yang dikembangkan peneliti menggunakan teknik *peer assessment* atau penilaian teman sebaya yang memungkinkan awamnya pengetahuan peserta didik terhadap proses penilaian tersebut.

2) Rancangan Awal Produk

Berdasarkan pemilihan format, rancangan awal produk memuat sampel penilaian kinerja, petunjuk penggunaan instrumen yang terdiri atas petunjuk umum dan petunjuk khusus, kisi-kisi sebagai patokan dalam membuat aspek/kinerja yang akan dinilai, rubrik serta penskoran.

Aspek/kinerja yang akan dinilai dibuat berdasarkan kisi-kisi yang bersumber dari buku Hamzah dan Nina, *Teori Kinerja dan Pengukurannya* (2014) yang menjadi pedoman penskoran dalam menilai kinerja peserta didik. Terdapat 10 aspek/kinerja yang dinilai, 5 diantaranya direvisi dengan mengacu pada aspek penilaian yang digunakan sebelumnya dan 5 aspek lainnya diadopsi dari penelitian relevan tentang penilaian psikomotorik. Penyusunan dilakukan dengan menentukan terlebih dahulu apakah cara yang digunakan berupa daftar cek (*Check-list*) atau skala penilaian (*Rating scale*). Dalam hal ini, peneliti menggunakan teknik skala penilaian (*Rating scale*) dengan alasan bahwa menggunakan skala penilaian (*Rating scale*) memungkinkan penilai memberi nilai tengah terhadap penguasaan kompetensi tertentu karena pemberian nilainya itu berada pada pilihan kategori nilai yang lebih dari dua. Berbeda dengan daftar cek (*Check-list*) yang hanya mempunyai dua pilihan mutlak.

Setelah diperoleh aspek/kinerja yang akan dinilai, barulah rubrik penilaian dibuat dengan menggunakan skala penilaian (*Rating scale*) secara analitik. Rubrik penilaian skala analitik ini terdiri atas 4 kriteria, yakni sangat kompeten dengan nilai 4, kompeten dengan nilai 3, cukup kompeten dengan nilai 2 dan tidak kompeten dengan nilai 1. Keempat kriteria ini masing-masing terdapat keterangan terhadap aspek yang akan dinilai. Selain itu, dibuat pula lembar penskoran sekaligus sebagai

rekapitulasi hasil penilaian kinerja teknik *peer assessment* yang akan diisi oleh guru. *Prototype1* ini dapat dilihat pada **lampiran A.2 halaman 69**.

c. Tahap Pengembangan (*Develop*)

Pada tahap ini, *prototype1* akan direvisi berdasarkan masukan dari para pakar atau validator ahli yang nantinya dapat digunakan dalam tahap uji coba. Tahap ini terdiri atas beberapa langkah, sebagai berikut:

1) Validasi Perangkat

Kegiatan yang dilakukan pada tahap ini yakni memberikan lembar validasi kepada kedua validator ahli. Validator ahli tersebut merupakan dosen Fakultas Tarbiyah dan Keguruan Universitas Islam Negeri Alauddin Makassar dengan keahlian di bidang yang berbeda. Nama kedua validator dapat dilihat pada tabel, sebagai berikut:

Tabel 4.2. Daftar Nama Validator

No	Nama Validator	Bidang Keahlian
1.	Dr. Ilyas Ismail, M.Pd., M.Si.	Metodologi Penelitian Pendidikan
2.	Ahmad Ali, S.Pd., M.Pd.	Biologi Umum

Langkah ini terdapat 2 jenis instrumen yang harus divalidasi oleh kedua validator, sebagai berikut:

a) Validasi *Prototype*

Sebelum kedua validator memberikan hasil penilaiannya pada lembar validasi, terdapat beberapa koreksi serta masukan yang diberikan oleh kedua validator

terhadap *prototype1* yang dapat dijadikan sebagai bahan dasar untuk merevisi dan hasilnya dapat dilihat pada tabel, sebagai berikut:

Tabel 4.3. Daftar Revisi *Prototype1*

No	Aspek	Sebelum Revisi	Sesudah Revisi
1	Cover	<ul style="list-style-type: none"> Tidak terdapat identitas penyusun. 	<ul style="list-style-type: none"> Terdapat identitas penyusun.
2	Petunjuk	<ul style="list-style-type: none"> Tidak terdapat bagan pada bagian petunjuk khusus nomor 3. Tidak terdapat petunjuk “berpedoman pada rubrik penilaian” pada bagian petunjuk khusus. 	<ul style="list-style-type: none"> Terdapat bagan. Menambahkan petunjuk “berpedoman pada rubrik penilaian” (lihat petunjuk khusus no.7).
3	Rubrik Penilaian	<ul style="list-style-type: none"> Terdapat kata “mampu” pada setiap indikator yang dinilai. Indikator nomor 3 dan nomor 4 kurang tepat. 	<ul style="list-style-type: none"> Kata “mampu” dihilangkan. Indikator nomor 3 dijadikan indikator ke 4 begitupun sebaliknya.
4	Format penilaian (Diisi siswa)	<ul style="list-style-type: none"> Terdapat lembar penilaian. 	<ul style="list-style-type: none"> lembar penilaian dihilangkan dan kolom alternatif jawaban yang diisi siswa dipindahkan ke bagian rubrik penilaian.
5	Format penskoran (Diisi guru)	<ul style="list-style-type: none"> Tidak terdapat rumus nilai akhir kinerja. 	<ul style="list-style-type: none"> Terdapat rumus dan predikat nilai kinerja.

Berdasarkan hal tersebut, maka dilakukan revisi kembali terhadap *prototype1* dan hasil revisi disebut sebagai *prototype2* yang dapat dilihat pada **lampiran A.3 halaman 77**.

Adapun hasil penilaian yang diberikan oleh kedua validator ahli terhadap *prototype2* dapat dilihat, sebagai berikut:

Tabel 4.4. Hasil Validasi *Prototype2*

No	Aspek yang dinilai	Penilaian Validator	
		I	II
1	Aspek Isi	3.7	3.5
2	Aspek Konstruksi	3.7	3.3
3	Aspek Bahasa	3.5	3.5
Rata-Rata		3.63	3.43

Berdasarkan hasil yang diperoleh di atas, dilakukan analisis data dan diperoleh nilai rata-rata dari kedua validator adalah 3.53. Berpacu pada tabel kriteria kevalidan, maka *prototype2* berada pada kategori sangat valid dengan nilai $3.25 \leq M \leq 4$. Hasil analisis data dapat dilihat pada **lampiran A.4 halaman 84**.

b) Validasi Angket

Angket yang divalidasi terdiri atas angket respon siswa dan angket respon guru. Tujuan dilakukannya validasi angket agar diperoleh instrumen yang valid dalam mengukur tingkat kepraktisan produk yang dikembangkan. Hasil yang diperoleh yakni tidak terdapat kritik ataupun saran terhadap angket yang telah dibuat. Sehingga kedua validator memberikan penilaian pada lembar validasi instrumen yang hasilnya dapat dilihat pada tabel, sebagai berikut:

Tabel 4.5. Hasil Validasi Angket

No	Jenis angket	Aspek yang dinilai	Penilaian validator		Rata-Rata
			I	II	
1	Angket Respon Siswa	Aspek Isi	3.6	3.2	3.42
		Aspek Konstruk	3.5	3.5	
		Aspek Bahasa	3.7	3.0	
2	Angket Respon Guru	Aspek Isi	3.6	3.2	3.42
		Aspek Konstruk	3.0	3.0	
		Aspek Bahasa	4.0	3.7	

Berdasarkan hasil yang diperoleh di atas, dilakukan analisis data dan diperoleh hasil nilai rata-rata yang sama untuk angket respon siswa dan angket respon guru yakni 3.42. Berpacu pada tabel kriteria kevalidan, maka kedua angket berada pada kategori sangat valid dengan nilai $3.25 \leq M \leq 4$. Hasil analisis data dapat dilihat pada **lampiran A.5 halaman 87**.

2) Simulasi

Pada langkah ini, dilakukan proses rancangan pengajaran yang bertujuan agar lebih memudahkan peneliti saat akan melakukan uji coba terhadap *prototype2* yang sudah dalam kategori valid. Hasil simulasi yang dimaksud yakni menyusun langkah-langkah yang akan dilakukan saat melakukan uji coba, dan langkah itu diawali dengan menyiapkan tugas berupa kegiatan praktikum yang akan dilakukan, kemudian memberikan penjelasan terkait dengan produk yang dikembangkan dan memulai proses penilaian kinerja teknik *peer assessment*.

3) Uji Coba Terbatas

Uji coba terbatas dilakukan oleh peneliti di ruang laboratorium MA Madani Alauddin Paopao tepatnya pada tanggal 19 Maret 2017 pukul 10.00 WITA dengan jumlah peserta didik 6 orang yang merupakan asisten laboratorium MA Madani Alauddin Paopao. Tahap uji coba ini, tugas yang diberikan berupa kegiatan praktikum terkait dengan uji zat makanan yang merupakan bagian dari materi sistem pencernaan, karena materi tersebut yang sedang berlangsung saat itu. Uji coba terbatas ini, belum sempat dihadiri oleh guru mata pelajaran sehingga yang menjadi pengganti dalam hal ini adalah seseorang yang masih berstatus mahasiswa. Maksud dilakukannya uji coba terbatas ini yakni agar peneliti bisa mendapatkan gambaran terkait dengan penerapan produk yang nantinya akan diujicobakan pada peserta didik dengan kelas yang sesungguhnya. Hasil nilai kinerja peserta didik yang diperoleh dapat dilihat pada **lampiran A.6 halaman 92**.

4) Uji Coba Lapangan

Tahap ini merupakan hasil akhir dari tahap simulasi dan tahap uji coba terbatas yang di dalamnya telah dilakukan penelitian yang sebenarnya terhadap produk yang telah dikembangkan pada peserta didik dengan kelas yang sesungguhnya. Penelitian ini merupakan bagian dari uji coba lapangan yang telah dilaksanakan selama dua hari yakni pada tanggal 17-18 Juli 2017. Penelitian yang berlangsung di hari pertama yakni sebelum masuk ke kelas peneliti melakukan kegiatan pengenalan produk terkait penilaian kinerja teknik *peer assessment* terhadap 3 guru mata pelajaran biologi, yakni ibu Dian Safitri, S.Pd., M.Pd., Marhaeni Said,

S.Ag., MM., dan Dra. Besse. Setelah itu, berdasarkan rekomendasi dari ketiga guru, peneliti diberi kesempatan melakukan uji coba lapangan pada peserta didik dengan kelas sesungguhnya. Uji coba lapangan ini di hadiri oleh seorang guru mata pelajaran biologi saja dengan jumlah peserta didik sebanyak 32 orang tepatnya di kelas XI MIA1. Kegiatan yang berlangsung di dalam kelas yakni pengenalan produk kemudian dilanjut dengan penyampaian materi kegiatan praktikum yang akan dilakukan dalam menilai kinerja. Materi tersebut terkait dengan sifat aksi refleks sederhana. Untuk hari kedua, peneliti melakukan proses rekapitulasi nilai bersama dengan salah seorang guru mata pelajaran biologi yakni ibu Dian Safitri, S.Pd., M.Pd. sekaligus membagikan angket kepada peserta didik dan kepada ketiga guru mata pelajaran biologi untuk dapat mengetahui kepraktisan dari produk yang dikembangkan. Hasil akhir dari nilai kinerja peserta didik di uji coba lapangan ini dapat dilihat pada **lampiran A.7 halaman 93.**

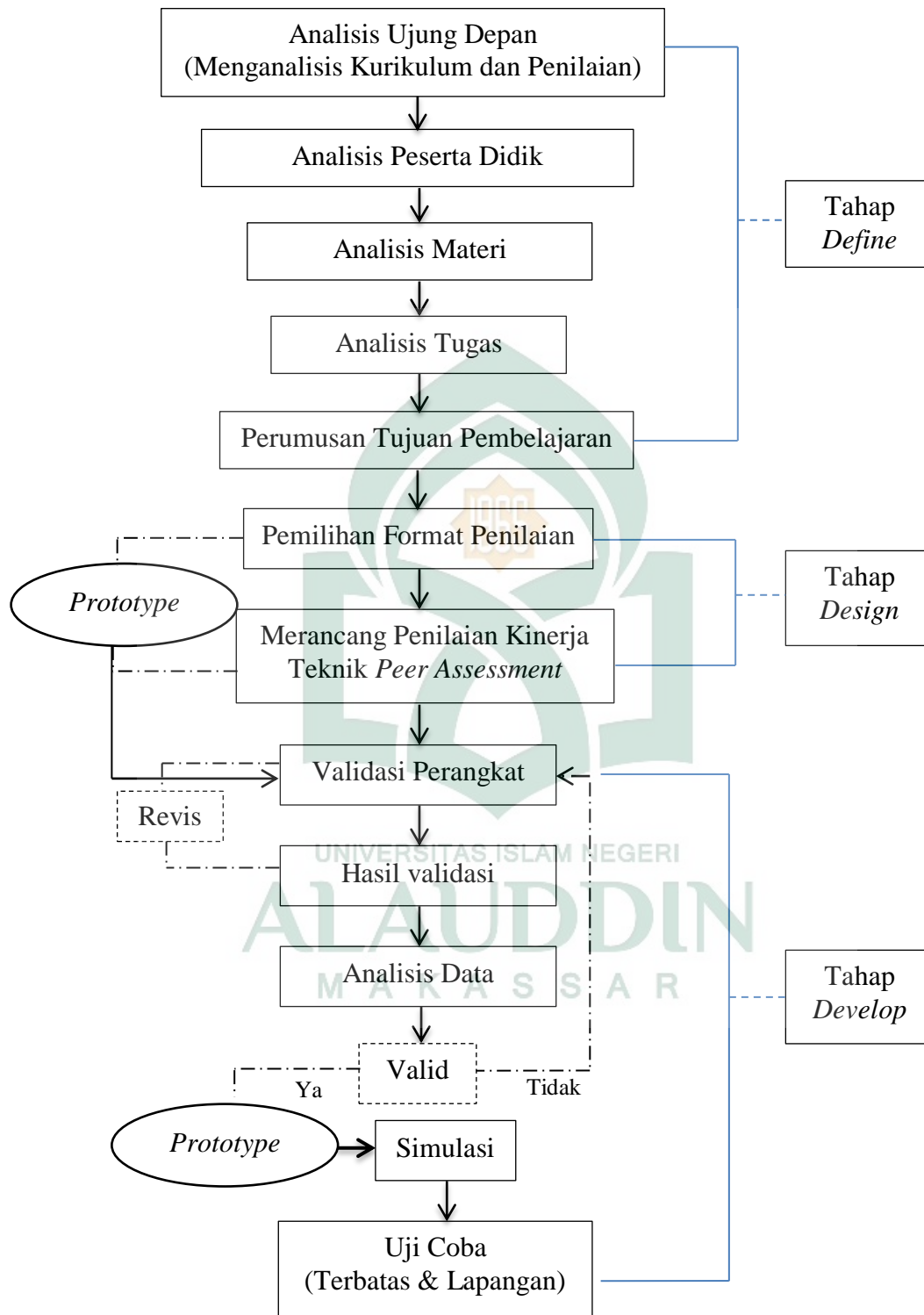
Data yang diperoleh dari uji coba lapangan diolah dengan *internal consistency* menggunakan teknik belah dua (*Split half*) yang dianalisis dengan menggunakan rumus *Spearman Brown* untuk menguji reliabilitas produk. Untuk keperluan itu, maka butir-butir instrumen dibelah menjadi dua kelompok, yaitu kelompok item ganjil dan kelompok item genap. Selanjutnya skor data tiap kelompok disusun sendiri hingga masing-masing kelompok item diperoleh skor totalnya.

Berdasarkan skor total yang diperoleh pada tiap item, dicari korelasinya dengan menggunakan rumus korelasi *Pearson product moment*. Setelah dihitung, didapat koefisien korelasi 0.77. Koefisien korelasi dimasukkan ke dalam rumus

Spearman Brown dan diperoleh hasil 0.87 yang menyatakan bahwa reliabilitas instrumen berada pada kategori sangat kuat karena berada pada kisaran nilai $0.80 < R \leq 1.00$. Untuk analisis data reliabilitas dapat dilihat pada **lampiran A.8 halaman 96**.

Setelah dilakukan uji reliabilitas, dilakukan pula uji kepraktisan instrumen penilaian kinerja teknik *peer assessment* dengan cara menganalisis data yang diperoleh dari angket respon guru dan peserta didik yang telah diisi setelah melakukan uji coba lapangan. Hasil yang diperoleh dari analisis data adalah rata-rata nilai untuk angket respon guru adalah 3.58 dan angket respon siswa adalah 3.02. Berdasarkan tabel kriteria kepraktisan, maka dapat dikatakan kepraktisan instrumen berada pada kategori sedang dengan nilai $3 \leq V_a \leq 4$. Sedangkan berdasarkan rumus persentase, diperoleh nilai persentase rata-rata 82.5% responden yang memberikan respon positif. Dari nilai persentase tersebut, maka produk yang dikembangkan peneliti dapat dikatakan praktis karena lebih dari 80% responden yang memberikan respon positif. Proses analisis data tersebut dapat dilihat pada **lampiran A.9 halaman 101**.

Berdasarkan pada hasil deskripsi di atas, maka alur pengembangan dari penilaian kinerja teknik *peer assessment* yang mengacu pada model pengembangan 4D yang telah dimodifikasi menjadi 3D secara ringkas dapat dilihat pada gambar, sebagai berikut:



Gambar 4.1. Alur Pengembangan Penilaian Kinerja Teknik *Peer Assessment*
(Modifikasi model 4D oleh S. Thagarajan, Dorothy S.Semmel dan Melvyn I. Semmel)

B. Pembahasan

1. Pengembangan Penilaian Kinerja Teknik *Peer Assessment*

Penilaian kinerja teknik *peer assessment* dikembangkan dengan mengacu pada model pengembangan 4D yang telah dimodifikasi menjadi 3D yakni tahap pendefinisian (*Define*), perancangan (*Design*) dan pengembangan (*Develop*).

Tahap pendefinisian (*Define*) adalah tahap awal dalam pengembangan produk yang dilakukan dengan beberapa langkah, berupa analisis ujung depan dengan tujuan untuk memperoleh masalah esensial yang memerlukan perhatian lebih. Selanjutnya diikuti dengan analisis peserta didik agar peneliti, analisis materi serta analisis tugas hingga akhirnya diperoleh rumusan tujuan pembelajaran.

Rumusan tujuan pembelajaran yang diperoleh membantu dalam proses pengembangan ditahap kedua yakni tahap perancangan (*Design*). Tahap ini dilakukan rancangan produk awal penilaian kinerja teknik *peer assessment* melalui proses pemilihan format terlebih dahulu.

Hasil rancangan yang telah diperoleh selanjutnya dikembangkan di tahap pengembangan (*Develop*). Tahap ini terdapat beberapa langkah yang harus dilakukan agar diperoleh produk yang memiliki kualitas. Langkah tersebut berupa validasi perangkat yang dilakukan oleh validator ahli dan hasil penilaian validator dijadikan sebagai bahan dasar dalam melakukan revisi sehingga diperoleh produk yang valid, kemudian dilakukan simulasi sebagai rancangan dalam penggunaan produk. Setelah itu dilakukan uji coba terbatas pada kelompok kecil, dan hasil uji coba terbatas

diperoleh bahan revisi kembali dan setelah itu dilakukanlah uji coba lapangan yang merupakan uji coba pada peserta didik dengan kelas yang sesungguhnya.

Tahap penyebaran (*Disseminate*) tidak dilakukan secara luas di beberapa sekolah oleh peneliti karena waktu yang tidak memungkinkan, produk yang dikembangkan juga terbatas karena kurangnya pendanaan. Sehingga dalam hal ini, produk yang dikembangkan peneliti berupa penilaian kinerja teknik *peer assessment* pada pembelajaran biologi kelas XI masih berada dalam ruang lingkup kecil dan baru digunakan di satu sekolah yakni di MA Madani Alauddin Paopao.

Proses pengembangan yang dilakukan melalui beberapa tahap di atas memberikan hasil berupa produk penilaian kinerja teknik *peer assessment* dengan kelebihan memberikan informasi tentang penilaian kinerja teknik *peer assessment*, dapat dijadikan sebagai alat evaluasi dalam mengukur aspek kinerja peserta didik sehingga membantu pendidik dalam melakukan proses penilaian khususnya pada ranah psikomotorik. Serta memberikan pengalaman baru bagi peserta didik dalam melakukan proses penilaian. Adapun keterbatasannya, penilaian ini digunakan oleh peserta didik yang memungkinkan terjadiya penilaian secara subjektif dan keterbatasan waktu dalam melakukan kegiatan praktikum yang diiringi dengan proses penilaian.

2. Kevalidan Penilaian Kinerja Teknik *Peer Assessment*

Produk penilaian yang dikembangkan peneliti dapat digunakan dalam pembelajaran setelah melalui tahap validasi. Validasi dilakukan untuk mengetahui tingkat kelayakan instrumen sebelum digunakan. Proses validasi dimulai dengan memberikan produk yang telah dikembangkan beserta dengan lembar validasinya kepada kedua validator yang ahli dibidangnya. Selama proses validasi, diperoleh banyak masukan yang dapat dijadikan sebagai bahan revisi terhadap produk yang dikembangkan. Proses validasi ini berlangsung kurang lebih 2 bulan lamanya. Setelah dilakukan revisi, kedua validator memberikan penilaiannya pada lembar validasi instrumen yang memuat tiga aspek penilaian, yakni aspek isi, konstruk dan bahasa. Masing-masing nilai yang diperoleh kemudian dianalisis dengan menggunakan rumus dan nilai rata-rata yang diperoleh dari masing-masing aspek berturut-turut adalah 3.6, 3.5, dan 3.5.

Berdasarkan Nilai rata-rata dari ketiga aspek tersebut diperoleh nilai akhir untuk kevalidan instrumen yakni rata-rata 3.53. Melihat tabel kriteria kevalidan, maka instrumen penilaian kinerja teknik *peer assessment* berada pada kriteria nilai kevalidan $3.25 \leq M \leq 4$ dengan kategori sangat valid.

Instrumen penilaian dapat dikatakan valid apabila memenuhi kriteria yang telah ditentukan sebelumnya. Menurut Suharsimin Arikunto, sebuah instrumen

dikatakan memiliki validitas jika hasilnya sesuai dengan kriteria, dalam arti memiliki kesejajaran antara hasil tes dengan kriteria yang telah ditentukan sebelumnya.⁷²

3. Reliabilitas Penilaian Kinerja Teknik *Peer Assessment*

Reliabilitas untuk produk yang dikembangkan perlu dilakukan agar dapat diketahui apakah produk tersebut dapat menjadi alat ukur penilaian kinerja yang baik atau belum. Proses dalam menguji reliabilitas produk ini, diawali dengan melakukan uji coba terhadap produk yang dikembangkan, kemudian hasil dari uji coba tersebut dilakukan rekapitulasi nilai.

Pengujian reliabilitas pada penelitian ini dilakukan dengan menggunakan cara dengan *internal consistency*, dimana instrumen diujicobakan sekali saja kemudian data yang diperoleh dianalisis dengan menggunakan teknik belah dua (*Split half*) yang dianalisis dengan menggunakan rumus *Spearman Brown*. Untuk keperluan itu, maka butir-butir instrumen dibelah menjadi dua kelompok, yaitu kelompok item ganjil dan kelompok item genap. Selanjutnya skor data tiap kelompok disusun sendiri hingga masing-masing kelompok item diperoleh skor totalnya. Kemudian skor total antara kelompok item ganjil dan genap dicari korelasinya dengan cara menggunakan korelasi *Pearson product moment*. Setelah dihitung, didapat koefisien korelasi 0.77. koefisien korelasi ini selanjutnya dimasukkan ke dalam rumus *Spearman Brown* dan diperoleh hasil 0.87 yang menyatakan bahwa reliabilitas instrumen berada pada kategori sangat kuat karena berada pada kisaran nilai $0.80 < R \leq 1.00$.

⁷² Suharsimin Arikunto, *Dasar-Dasar Evaluasi Pendidikan* (Cet. 11; Yogyakarta: PT Rineka Cipta, 2010), h. 69.

Penilaian kinerja teknik *peer assessment* yang dikembangkan telah dapat digunakan meski baru hanya diuji cobakan sekali karena pengujian reliabilitas yang digunakan dalam penelitian ini adalah konsistensi internal. Hal ini didukung oleh teori yang menyatakan bahwa reliabilitas internal instrumen bisa dikaji dari *internal consistency*-nya. Konsistensi internal instrumen merupakan konsistensi antar butir instrumen yang dapat dihitung berdasarkan uji coba satu kali saja.⁷³

4. Kepraktisan Penilaian Kinerja Teknik *Peer Assessment*

Kepraktisan penilaian kinerja teknik *Peer Assessment* diperoleh dengan cara membagi angket kepada peserta didik dan juga guru dengan tujuan untuk mengetahui pendapat dari setiap responden. Angket responden terdiri atas 11 pernyataan untuk dapat mengukur kepraktisan produk dengan menggunakan skala *likert* yang terdiri atas 4 kriteria penilaian, yakni sangat setuju (SS), setuju (S), tidak setuju (TS) dan sangat tidak setuju (STS). Hasil angket yang diperoleh kemudian dianalisis dengan menggunakan rumus sehingga diperoleh rata-rata nilai untuk angket respon guru adalah 3.58 dan angket respon siswa adalah 3.02. Berdasarkan tabel kriteria kepraktisan, maka dapat dikatakan kepraktisan instrumen berada pada kategori sedang dengan nilai $3 \leq V_a \leq 4$. Sedangkan berdasarkan rumus persentase, diperoleh 82.5% nilai persentase rata-rata responden yang memberikan respon positif. Dari nilai persentase tersebut, maka produk yang dikembangkan peneliti dapat dikatakan praktis karena mencapai kriteria yang telah ditentukan. Hal tersebut berdasar pada teori yang menyatakan bahwa, pengamat dikatakan memiliki respon positif terhadap perangkat

⁷³ Sugiyono, *Metode Penelitian dan Pengembangan* (Bandung: Penerbit Alfabeta, 2016), h. 182.

asesmen jika 50% dari mereka memberi respon positif terhadap minimal 70% jumlah aspek yang ditanyakan.⁷⁴

Selain berdasar pada kriteria nilai kepraktisan, produk yang dikembangkan dapat dikatakan praktis karena sesuai dengan teori yang menyatakan bahwa instrumen dikatakan praktis apabila instrumen tersebut mudah dan murah. Mudah artinya para pelaksana instrumen (*instrumenter*) dapat melaksanakan instrumen dengan baik dan para peserta ujian (*testee*) dengan mudah dapat memahaminya, tidak rumit bentuknya dan sederhana bahasanya. Adapun murah artinya merujuk kepada biaya atau beban pelaksana dan peserta ujian tersebut. Ini berarti, beban biaya peserta yang mengikuti ujian tidak terlalu tinggi dan dapat dilaksanakan dalam periode tertentu.⁷⁵ Hal ini didukung oleh pernyataan yang terdapat pada angket respon guru dan angket respon peserta didik serta penilaian yang diberikan responden.



⁷⁴Lestari, "Pengembangan Instrumen Penilaian Praktikum pada Materi Struktur Jaringan pada Tumbuhan Siswa Kelas XI SMA Negeri 16 Makassar", *Skripsi* (Makassar: Fak. Tarbiyah dan Keguruan UIN Alauddin, 2017), h. 60.

⁷⁵A. Muri Yusuf, *Asesmen dan Evaluasi Pendidikan* (Jakarta: Prenadamedia Group, 2015), h. 59-60.

BAB V

PENUTUP

A. KESIMPULAN

Berdasarkan hasil analisis data yang diperoleh, maka dapat disimpulkan bahwa:

1. Penilaian kinerja teknik *peer assessment* pada pembelajaran biologi kelas XI diperoleh dengan mengacu pada model pengembangan 4D yang telah dimodifikasi menjadi 3D terdiri atas 3 tahap, yakni (1) tahap pendefinisian (*Define*) dengan 5 langkah pokok yaitu analisis awal, analisis peserta didik, analisis materi, analisis tugas dan perumusan tujuan pembelajaran; (2) tahap perancangan (*Design*) dan (3) tahap pengembangan (*Develop*) dengan 3 langkah yang harus dilalui yakni validasi perangkat, simulasi dan uji coba yang terdiri atas uji coba terbatas dan uji coba lapangan.
2. Tingkat kevalidan penilaian kinerja teknik *peer assessment* yang diperoleh dari dua validator rata-ratanya adalah 3.53 yang berada pada kategori sangat valid dengan nilai $3.25 \leq M \leq 4$.
3. Tingkat reliabilitas penilaian kinerja teknik *peer assessment* yang diperoleh setelah uji coba dan dianalisis dengan menggunakan rumus *Spearman brown* yakni 0.87 yang menyatakan bahwa reliabilitas instrumen berada pada kategori sangat kuat karena berada pada kisaran nilai $0.80 < R \leq 1.00$.
4. Tingkat kepraktisan penilaian kinerja teknik *peer assessment* yang diperoleh rata-rata 82.5% responden yang memberikan pernyataan positif. Sehingga

dapat dikatakan memenuhi kategori praktis karena lebih dari 80% pengamat memberikan respon positif.

B. SARAN

Berdasarkan hasil yang telah diperoleh dalam penelitian ini, maka terdapat beberapa saran yang dapat peneliti sampaikan, sebagai berikut:

1. Bagi pendidik, penilaian kinerja teknik *peer assessment* ini dapat digunakan sebagai alat ukur dalam menilai kinerja proses peserta didik dalam melakukan suatu kegiatan utamanya kegiatan praktikum.
2. Bagi peneliti selanjutnya, penilaian kinerja teknik *peer assessment* dapat dilanjutkan hingga ke tahap penyebaran (*Disseminate*).

DAFTAR PUSTAKA

Al Mubin. *Al-Qur'an dan Terjemahannya, Revisi Terbaru*. Semarang: CV. Asy-Syifa', 2007.

Al-Tabany, Trianto Ibnu Badar. *Desain Pengembangan Pembelajaran Tematik Bagi Anak Usia Dini TK/RA dan Anak Kelas Awal SD/MI Implementasi Kurikulum 2013*. Jakarta: Prenadamedia Group, 2011.

Anggereni, Santih. *Mengembangkan Asesmen Kinerja Melalui Pembelajaran Berbasis Laboratorium*. Makassar: Alauddin University Press, 2014.

Apriliyanto, Niko Rahmad dan Insih Wilujeng. "Pengembangan Performance Assessment Teknik Peer Assessment untuk Menilai Kinerja Siswa pada Kegiatan Praktikum SMA." Vol. 2 no. 2 (April 2013). <http://journal.student.uny.ac.id/jurnal/edisi/333/46> (Diakses 26 Oktober 2016).

Arikunto, Suharsimin. *Dasar-Dasar Evaluasi Pendidikan*. Yogyakarta: PT. Rineka Cipta. 2010.

Departemen Agama RI. *Al-Qur'an dan Terjemahannya*. CV. Penerbit J-Art. 2003.

Hajar, Ibnu. *Panduan Lengkap Kurikulum Tematik*. Jogjakarta: DIVA Press, 2013.

Haryati, Mimin. *Sistem Penilaian Berbasis Kompetensi. Cet. 1*; Jakarta: Gaung Persada Press, 2006.

Ibrahim, Misykat Malik. *Pengembangan Pengukuran Non-Tes Bidang Pendidikan*. Makassar: UIN Alauddin Press, 2012.

Irawan, Soehartono. *Metode Penelitian Sosial*. Bandung: Remaja Rosdakarya, 2008.

Ishak, Baego dan Syamsuduha. *Buku Daras Evaluasi Pendidikan*. Makassar: Alauddin University Press, 2010.

Ivanty, Dian Wahyu Nur, dkk. “*Penyusunan Instrumen Tes Tengah Semester Genap Fisika X SMA untuk Kelas X SMA.*” *Jurnal Pendidikan Fisika*, vol.1 no.1 (April 2013). <http://jurnal.fkip.uns.ac.id/index.php/pfisika/article/download/1789/1282> (Diakses 9 November 2016).

Jihad, Asep dan Abdul Haris. *Evaluasi Pembelajaran*. Yogyakarta: Multi Pressindo, 2013.

Khusni C.L, Amanah., Siska Desy Fatmaryanti., dan Dr. Sriyono. “*Aplikasi Model Performance Assessment untuk Melihat Ketelitian dan Kekritisian Siswa SMA Negeri 5 Purworejo Kelas X Tahun Pelajaran 2013/2014.*” *Radiasi* vol.5 no.1 (September 2014). <http://download.portalgaruda.org/article.php?> (Diakses 7 Desember 2016).

Layyinah, Ifanatul. “*Pengembangan Instrumen Penilaian Aspek Psikomotor pada Praktikum Hukum Hooke dengan Teknik Peer Assessment (Penilaian Teman Sebaya).*” *Skripsi*. Yogyakarta: FST UINSKY, 2013.

Lestari. “*Pengembangan Instrumen Penilaian Praktikum pada Materi Struktur Jaringan pada Tumbuhan Siswa Kelas XI SMA Negeri 16 Makassar.*” *Skripsi*. Makassar: FTK UINAM, 2017.

Mania, Sitti. *Asesmen Autentik untuk Pembelajaran Aktif dan Kreatif Implementasi Kurikulum 2013*. Makassar: Alauddin University Press, 2014.

Menteri Pendidikan dan Kebudayaan RI. “*Peraturan Menteri Pendidikan dan Kebudayaan Nomor 20 Tahun 2016 tentang Standar Kompetensi Lulusan Pendidikan Dasar dan Menengah,*” Jakarta: t.p, 2016.

Menteri Pendidikan dan Kebudayaan RI. “*Peraturan Menteri Pendidikan dan Kebudayaan Nomor 21 Tahun 2016 tentang Standar Isi Pendidikan Dasar dan Menengah,*” Jakarta: t.p, 2016.

Misbahuddin dan Iqbal hasan. *Analisis Data Penelitian dengan Statistik Edisi kedua*. Jakarta: Bumi Aksara, 2013.

Misykat Malik Ibrahim. *Pengembangan Pengukuran Non-Tes Bidang Pendidikan*. Makassar: UIN Press, 2012.

Nursalam. *Pengukuran dalam Pendidikan*. Makassar: Alauddin University Press, 2012.

Presiden Republik Indonesia. “*Peraturan Pemerintah Republik Indonesia Nomor 13 Tahun 2015 tentang Perubahan kedua atas Peraturan Pemerintah Nomor 19 Tahun 2005 tentang Standar Nasional Pendidikan*,” Jakarta: Kementrian Sekretariat Negara RI, 2015.

Presiden Republik Indonesia. “*Undang-Undang Republik Indonesia Nomor 20 Tahun 2003 tentang Sistem Pendidikan Nasional*,” Jakarta: Pusat Data dan Informasi Pendidikan, 2003.

Rafiqah. *Pengembangan Perangkat Pembelajaran Berbasis Konstruktivisme*. Makassar: Alauddin University Press, 2013.

Rochmiyati. “*Model Peer Assessment pada Pembelajaran Kolaboratif Elaborasi IPS Terpadu di Sekolah Menengah Pertama*.” *Jurnal Penelitian dan Evaluasi Pendidikan*, vol. 17 no. 2 (2013). <http://download.portalgaruda.org/article.php?> (Diakses 7 Desember 2016).

Sanjana, Wina. *Penelitian, Pendidikan, Jenis, Metode dan Prosedur*. Cet III; Jakarta: Fajar Interpratama Mandiri, 2015.

Setyosari, H. Punaji. *Metode Penelitian Pendidikan dan Pengembangan Edisi Keempat*. Jakarta: Prenadamedia Group, 2015.

Shihab, M. Quraish. *Tafsir Al-Mishbah : Pesan, Kesan dan Keserasian Al-Qur'an*. Jakarta: Lentera Hati, 2002.

Sudjana, Nana. *Dasar-Dasar Proses Belajar Mengajar, Edisi 1*. Jakarta: PT Sinar Baru Al-Gasindo, 2003.

Sugiyono. *Metode Penelitian dan Pengembangan (Research and Development/R & D)*. Bandung: Penerbit Alfabeta, 2016.

Sujarwanto dan Ani Rusilowati. “*Pengembangan Instrumen Performance Assessment Berpendekatan Scientific pada Tema Kalor dan perpindahannya*.” *Unnes Science Education Journal*, (Februari 2015) http://journal.unnes.ac.id/artikel_sju/pdf/usej/4998/4455 (Diakses 7 Desember 2016).

Suryandari, Ervin Tri. “*Performance Assessment Sebagai Instrumen Penilaian untuk Meningkatkan Keterampilan Proses pada Praktikum Kimia Dasar di Tadris Kimia.*” *Jurnal Phenomenon*, vol.3 no.2 (Oktober 2013). <http://download.portalgaruda.org/article.php?> (Diakses 29 Agustus 2016).

Sutrisno. “*Pembelajaran Fluida Menggunakan Model Jigsaw dengan Peer Assessment untuk Meningkatkan Aktivitas, Sikap Ilmiah dan Prestasi Belajar Siswa Kelas XI IPA.*” *Journal of Innovative Science Education*, (Juni 2012). <http://journal.unnes.ac.id/sju/index.php/jise/article/view/39> (Diakses 7 Desember 2016).

Syahrul. “*Keefektifan Penerapan Model Asesmen Autentik Terintegrasi dalam Pembelajaran Praktikum pada Jurusan Pendidikan Teknik Elektro FT-Universitas Negeri Makassar.*” *Jurnal Medtek*, Vo.1 No.2 (Oktober 2009). <http://ft-unm.net/medtek/Jurnal%20Medtek%20Vo.%201...2.../SYAHRUL.pdf> (Diakses 4 September 2016).

Tegeh, I Made, dkk. *Model Penelitian Pengembangan*. Cet.I; Yogyakarta: Graha Ilmu, 2014.

Tim Penyusun. *Modul Pendidikan dan Pelatihan Profesi Guru (PLPG) Bimbingan dan Konseling*. Makassar: Alauddin University Press, 2013.

Trianto. *Mendesain Model Pembelajaran Inovatif-Progratif Konsep, Landasan, dan Implementasinya pada Kurikulum Tingkat Satuan Pendidikan (KTSP)*. Bandung: Kencana Prenadamedia Group, 2009.

Trianto. *Model Pembelajaran Terpadu*. Jakarta: PT. Bumi Aksara, 2015.

Uno, Hamzah B dan Nina Lamatenggo. *Teori Kinerja dan Pengukurannya*. Jakarta: PT Bumi Aksara, 2014.

Willis. *Psikologi Pendidikan*. Bandung: Alfabeta, 2013.

Yusuf, A. Muri. *Asesmen dan Evaluasi Pendidikan*. Jakarta: Prenadamedia Group, 2015.

Yusuf, Syamsu dan Nani M. Sugandhi. *Perkembangan Peserta Didik*. Jakarta: PT. Raja Grafindo Persada, 2013.

LAMPIRAN- LAMPIRAN

UNIVERSITAS ISLAM NEGERI
ALAUDDIN
M A K A S S A R

LAMPIRAN

A

UNIVERSITAS ISLAM NEGERI

ALAUDDIN

M A K A S S A R

Lembar observasi penilaian aktivitas siswa

No	Nama Siswa	Aspek yang diamati						Jumlah Skor
		A	B	C	D	E	F	
1								
2								
3								
4								
5								
dst								

Aspek yang diamati:

A. Menyatakan pendapat

1. Tidak berpendapat
2. Menyatakan pendapat dengan alasan yang kurang baik
3. Menyatakan pendapat dengan alasan yang baik

B. Menerima pendapat orang lain

1. Langsung menerima pendapat tanpa alasan
2. Menerima pendapat dengan alasan yang kurang baik
3. Menerima pendapat dengan alasan yang baik

C. Bekerja sama dengan kelompok/pasangan

1. Tidak ingin bekerja sama dengan anggota kelompok/pasangan
2. Bekerja sama dengan anggota kelompok/pasangan tertentu
3. Bekerja sama dengan anggota kelompok/pasangan

D. Memperhatikan penjelasan guru/teman

1. Tidak memperhatikan penjelasan guru/teman
2. Terkadang memperhatikan penjelasan guru/teman
3. Selalu memperhatikan penjelasan guru/teman

E. Membuat catatan materi

1. Tidak membuat catatan materi
2. Membuat catatan dengan mencontoh orang lain
3. Membuat catatan dengan karya sendiri

F. Mengikuti proses pembelajaran dengan antusias

1. Tidak mengikuti proses pembelajaran
2. Mengikuti pembelajaran dengan kurang antusias
3. Mengikuti pembelajaran dengan antusias



INSTRUMEN PENILAIAN KINERJA TEKNIK *PEER ASSESSMENT*

UNIVERSITAS ISLAM NEGERI
ALAUDDIN
M A K A S S A R

PETUNJUK PENGGUNAAN

Petunjuk Umum:

1. Instrumen penilaian kinerja teknik *peer assessment* (penilaian teman sejawat) pada pembelajaran Biologi kelas XI digunakan untuk menilai aspek kinerja siswa ketika melaksanakan suatu kegiatan pembelajaran terkait dengan praktikum Biologi.
2. Sebelum melakukan penilaian, isilah identitas yang diperlukan dalam lembar penilaian kinerja teknik *peer assessment*.

Petunjuk Khusus:

1. Membentuk 2 kelompok besar yang terdiri atas kelompok A dan kelompok B. Pastikan setiap anggota dalam kelompok besar mendapatkan nomor anggota.
2. Membagi alokasi waktu kegiatan praktikum ke dalam 2 sesi sesuai dengan jam mata pelajaran. Sesi pertama, meminta kelompok A melakukan kegiatan praktikum dan kelompok B melakukan proses penilaian. Sesi kedua, kelompok B melakukan kegiatan praktikum dan kelompok A melakukan proses penilaian.
3. Setiap nomor anggota akan mengamati dan menilai satu nomor anggota yang sama. Nomor anggota (1) dari kelompok A akan diamati dan dinilai oleh nomor anggota (1) dari kelompok B, begitupun sebaliknya.
4. Kegiatan praktikum dilaksanakan sesuai dengan prosedur dan instruksi dari guru mata pelajaran.
5. Amatilah perilaku teman anda dengan cermat selama kegiatan praktikum berlangsung.
6. Berilah tanda *check list* (✓) pada lembar penilaian sesuai dengan hasil pengamatan anda.
7. Selamat melakukan penilaian dengan jujur dan adil, pastikan untuk menilainya secara objektif.
8. Serahkan penilaian hasil pengamatan anda kepada bapak/ibu guru mata pelajaran.

**KISI-KISI INSTRUMEN PENILAIAN KINERJA TEKNIK *PEER ASSESSMENT* PADA PEMBELAJARAN
BIOLOGI KELAS XI**

No.	Dimensi	Indikator	No Butir
1.	Kualitas kerja	✚ Mampu menyiapkan perlengkapan praktikum (alat/bahan yang digunakan).	1
		✚ Mampu melakukan langkah-langkah praktikum sesuai dengan prosedur kerja.	4
2.	Kecepatan/ketepatan kerja	✚ Mampu mengoperasikan alat dan menggunakan bahan praktikum.	2
		✚ Mampu mencatat hasil pengamatan praktikum.	7
3.	Inisiatif dalam bekerja	✚ Mampu membersihkan dan mengembalikan alat yang telah digunakan.	9
		✚ Mampu membersihkan meja praktikum.	10
4.	Kemampuan dalam bekerja	✚ Mampu berpartisipasi dalam kelompok pada kegiatan praktikum.	3
		✚ Mampu mengamati hasil praktikum.	6
5.	Komunikasi	✚ Mampu membuat kesimpulan hasil pengamatan praktikum.	8
		✚ Mampu berkomunikasi selama kegiatan praktikum berlangsung.	5

Sumber: Hamzah dan Nina, *Teori Kinerja dan Pengukurannya* (2014).

RUBRIK PENILAIAN KINERJA TEKNIK *PEER ASSESSMENT*

PADA PEMBELAJARAN BIOLOGI KELAS XI

No.	INDIKATOR	KRITERIA	KETERANGAN
1.	Mampu menyiapkan alat dan bahan praktikum.	Sangat kompeten (4)	Menyiapkan semua bahan praktikum dan mengambil alat dengan bon alat.
		Kompeten (3)	Tidak menyiapkan salah satu bahan praktikum dan mengambil alat dengan bon alat.
		Cukup kompeten (2)	Tidak menyiapkan beberapa bahan praktikum dan mengambil alat dengan bon alat.
		Tidak kompeten (1)	Tidak menyiapkan semua bahan praktikum tetapi mengambil alat dengan bon alat.
2.	Mampu mengoperasikan alat dan menggunakan bahan praktikum.	Sangat kompeten (4)	Mengoperasikan alat dan menggunakan bahan praktikum sesuai dengan prosedur.
		Kompeten (3)	Mengoperasikan alat sesuai prosedur tetapi menggunakan bahan kurang sesuai prosedur.
		Cukup kompeten (2)	Mengoperasikan alat kurang sesuai prosedur tetapi menggunakan bahan sesuai dengan prosedur.
		Tidak kompeten (1)	Mengoperasikan alat dan menggunakan bahan praktikum tidak sesuai dengan prosedur.
3.	Mampu berpartisipasi dalam kelompok pada kegiatan praktikum.	Sangat kompeten (4)	Selalu aktif membantu teman kelompok dan tidak pernah mengerjakan hal-hal lain yang tidak berhubungan dengan kegiatan praktikum.
		Kompeten (3)	Aktif membantu dalam kelompok tapi sekali mengerjakan hal-hal lain yang tidak berhubungan dengan kegiatan praktikum.
		Cukup kompeten (2)	Kurang aktif membantu dalam kelompok dan selalu mengerjakan hal-hal lain yang tidak berhubungan dengan kegiatan praktikum.
		Tidak kompeten (1)	Tidak pernah aktif membantu dalam kelompok dan selalu mengerjakan hal-hal lain yang tidak berhubungan dengan kegiatan praktikum.
4.	Mampu melakukan langkah-langkah praktikum sesuai prosedur kerja.	Sangat kompeten (4)	Melakukan semua langkah-langkah praktikum dan sesuai dengan prosedur kerja.
		Kompeten (3)	Melakukan semua langkah-langkah praktikum tapi kurang sesuai dengan prosedur kerja.

		Cukup kompeten (2)	Tidak melakukan salah satu langkah-langkah praktikum dan juga kurang sesuai dengan prosedur kerja.
		Tidak kompeten (1)	Tidak melakukan sama sekali langkah-langkah praktikum.
5.	Berkomunikasi selama kegiatan praktikum berlangsung.	Sangat kompeten (4)	Selalu mengajukan pertanyaan dan menyampaikannya dengan santun.
		Kompeten (3)	Selalu mengajukan pertanyaan tapi menyampaikannya kurang santun.
		Cukup kompeten (2)	Kurang mengajukan pertanyaan dan menyampaikannya kurang santun.
		Tidak kompeten (1)	Tidak pernah mengajukan pertanyaan.
6.	Mengamati hasil praktikum.	Sangat kompeten (4)	Mengamati hasil praktikum dengan penuh minat (perhatian) dan sangat teliti.
		Kompeten (3)	Mengamati hasil praktikum dengan penuh minat (perhatian) tapi kurang teliti.
		Cukup kompeten (2)	Mengamati hasil praktikum dengan kurang minat (perhatian) dan kurang teliti.
		Tidak kompeten (1)	Tidak mampu mengamati hasil praktikum.
7.	Mencatat hasil pengamatan praktikum.	Sangat kompeten (4)	Mencatat hasil pengamatan secara teratur dan mudah untuk dipahami.
		Kompeten (3)	Mencatat hasil pengamatan secara teratur tapi kurang mudah untuk dipahami.
		Cukup kompeten (2)	Mencatat hasil pengamatan secara kurang teratur dan kurang mudah untuk dipahami.
		Tidak kompeten (1)	Mencatat hasil pengamatan tapi tidak teratur dan tidak mudah untuk dipahami.
8.	Membuat kesimpulan hasil pengamatan praktikum.	Sangat kompeten (4)	Membuat kesimpulan hasil pengamatan dengan menggunakan kalimat yang tepat (jelas dan benar).
		Kompeten (3)	Membuat kesimpulan hasil pengamatan dengan menggunakan kalimat yang jelas tapi kurang benar.

		Cukup kompeten (2)	Membuat kesimpulan hasil pengamatan dengan menggunakan kalimat yang kurang jelas dan kurang benar.
		Tidak kompeten (1)	Membuat kesimpulan hasil pengamatan dengan menggunakan kalimat yang tidak tepat (tidak jelas dan tidak benar).
9.	Membersihkan dan mengembalikan alat yang telah digunakan.	Sangat kompeten (4)	Membersihkan dan mengembalikan alat pada tempatnya.
		Kompeten (3)	Membersihkan alat tapi tidak mengembalikan pada tempatnya.
		Cukup kompeten (2)	Tidak membersihkan alat tapi mengembalikan alat pada tempatnya.
		Tidak kompeten (1)	Tidak membersihkan alat dan tidak mengembalikan alat pada tempatnya.
10.	Membersihkan meja praktikum.	Sangat kompeten (4)	Meja praktikum bersih tanpa sampah, alat dan bahan praktikum.
		Kompeten (3)	Meja praktikum bersih tanpa sampah, tapi masih terdapat alat dan bahan praktikum.
		Cukup kompeten (2)	Meja praktikum kurang bersih, dan masih terdapat sampah, alat dan bahan praktikum.
		Tidak kompeten (1)	Meja praktikum tidak bersih dan masih terdapat sampah, alat dan bahan praktikum.

*TOTAL SKOR = 40

ALAUDDIN
M A K A S S A R
UNIVERSITAS ISLAM NEGERI
ALAUDDIN
M A K A S S A R

LEMBAR INSTRUMEN PENILAIAN KINERJA TEKNIK *PEER ASSESSMENT*
PADA PEMBELAJARAN BIOLOGI KELAS XI

Mata Pelajaran :
 Materi Pokok :
 Keterampilan yang diamati :
 Nama Penilai :
 Nama Peserta Didik yang dinilai :
 Kelas/Semester :

No.	Aspek/Kinerja yang dinilai	Skala Penilaian				Ket
		1	2	3	4	
1.	Mampu mengambil dan menyiapkan perlengkapan praktikum (alat/bahan yang digunakan).					
2.	Mampu mengoperasikan/merangkai alat dan bahan praktikum.					
3.	Mampu berpartisipasi dalam kelompok pada kegiatan praktikum.					
4.	Mampu melakukan langkah-langkah praktikum sesuai dengan prosedur.					
5.	Mampu mengatasi kesulitan yang ditemukan selama kegiatan praktikum.					
6.	Mampu mengamati hasil praktikum.					
7.	Mampu menyesuaikan kembali hasil pengamatan dengan tujuan praktikum yang dilakukan.					
8.	Mampu menanyakan setiap perubahan/hal baru yang terjadi saat praktikum berlangsung.					
9.	Mampu membuat kesimpulan sesuai dengan hasil pengamatan praktikum.					
10.	Mampu menyajikan data hasil praktikum.					
Total Skor						

***TOTAL SKOR = 40**

Kunci Evaluasi: Sangat Kompeten (4), Kompeten (3), Cukup Kompeten (2), Tidak Kompeten (1)

**PEMBERIAN SKOR DAN REKAPITULASI HASIL PENILAIAN KINERJA TEKNIK *PEER ASSESSMENT*
PADA PEMBELAJARAN BIOLOGI KELAS XI**

Petunjuk!

1. Pemberian skor untuk aspek/kinerja , yakni 4 = sangat kompeten, 3 = kompeten, 2 = cukup kompeten dan 1 = tidak kompeten.
2. Rekapitulasi hasil penilaian terkait aspek/kinerja yang telah dinilai dapat menggunakan format di bawah ini.

No	Nama Penilai	Nama Siswa yang dinilai	Skor aspek/kinerja nomor										Jumlah Skor	Nilai Kinerja
			1	2	3	4	5	6	7	8	9	10		
1														
2														
3														
4														
5														
6														
7														
8														
9														
10														
11														
12														
13														
14														
15														
16														
17														
18														
19														
20														
21														

*skor maksimal pada penilaian kinerja adalah 40

Penyusun : Qalbiah Basri

NIM : 20500113026

INSTRUMEN PENILAIAN KINERJA TEKNIK *PEER* *ASSESSMENT*

UNIVERSITAS ISLAM NEGERI
ALAUDDIN
M A K A S S A R

Pembelajaran Biologi
Kelas XI SMA/MA

PETUNJUK PENGGUNAAN

Petunjuk Umum:

1. Instrumen penilaian kinerja teknik *peer assessment* (penilaian teman sejawat) pada pembelajaran Biologi kelas XI digunakan untuk menilai aspek kinerja siswa ketika melaksanakan suatu kegiatan pembelajaran terkait dengan praktikum Biologi.
2. Sebelum melakukan penilaian, isilah identitas yang diperlukan dalam lembar penilaian kinerja teknik *peer assessment*.

Petunjuk Khusus:

1. Membentuk 2 kelompok besar yang terdiri atas kelompok A dan kelompok B. Pastikan setiap anggota dalam kelompok besar mendapatkan nomor anggota.
2. Membagi alokasi waktu kegiatan praktikum ke dalam 2 sesi sesuai dengan jam mata pelajaran. Sesi pertama, meminta kelompok A melakukan kegiatan praktikum dan kelompok B melakukan proses penilaian. Sesi kedua, kelompok B melakukan kegiatan praktikum dan kelompok A melakukan proses penilaian.
3. Setiap nomor anggota akan mengamati dan menilai satu nomor anggota yang sama. Nomor anggota (1) dari kelompok A akan diamati dan dinilai oleh nomor anggota (1) dari kelompok B, begitupun sebaliknya. Perhatikan contoh bagan di bawah ini:



4. Kegiatan praktikum dilaksanakan sesuai dengan prosedur dan instruksi dari guru mata pelajaran.
5. Amatilah perilaku teman anda dengan cermat selama kegiatan praktikum berlangsung.
6. Berilah tanda *check list* (✓) pada lembar penilaian sesuai dengan hasil pengamatan anda.
7. Pastikan untuk berpedoman pada rubrik penilaian yang telah dikembangkan, sehingga anda dapat dengan mudah memberikan penilaian kepada teman anda.
8. Selamat melakukan penilaian dengan jujur dan adil, pastikan untuk menilainya secara objektif.
9. Serahkan penilaian hasil pengamatan anda kepada bapak/ibu guru mata pelajaran.

**KISI-KISI INSTRUMEN PENILAIAN KINERJA TEKNIK *PEER ASSESSMENT* PADA PEMBELAJARAN
BIOLOGI KELAS XI**

No.	Dimensi	Indikator	No Butir
1.	Kualitas kerja	✚ Menyiapkan alat dan bahan praktikum.	1
		✚ Melakukan langkah-langkah praktikum sesuai dengan prosedur kerja.	3
2.	Kecepatan/ketepatan kerja	✚ Mengoperasikan alat dan menggunakan bahan praktikum.	2
		✚ Mencatat hasil pengamatan praktikum.	7
3.	Inisiatif dalam bekerja	✚ Membersihkan dan mengembalikan alat yang telah digunakan.	9
		✚ Membersihkan meja praktikum.	10
4.	Kemampuan dalam bekerja	✚ Berpartisipasi dalam kelompok pada kegiatan praktikum.	4
		✚ Mengamati hasil praktikum.	6
5.	Komunikasi	✚ Membuat kesimpulan hasil pengamatan praktikum.	8
		✚ Berkomunikasi selama kegiatan praktikum berlangsung.	5

Sumber: Hamzah dan Nina, *Teori Kinerja dan Pengukurannya* (2014).

RUBRIK DAN FORMAT PENILAIAN KINERJA TEKNIK *PEER ASSESSMENT*
PADA PEMBELAJARAN BIOLOGI KELAS XI

Mata Pelajaran :
 Materi Pokok :
 Keterampilan yang diamati :
 Nama Penilai :
 Nama Peserta Didik yang dinilai :
 Kelas/Semester :

No.	INDIKATOR	KRITERIA	KETERANGAN	ALTERNATIF JAWABAN
1.	Menyiapkan alat dan bahan praktikum.	Sangat kompeten (4)	Menyiapkan semua bahan praktikum dan mengambil alat dengan bon alat.	
		Kompeten (3)	Tidak menyiapkan salah satu bahan praktikum dan mengambil alat dengan bon alat.	
		Cukup kompeten (2)	Tidak menyiapkan beberapa bahan praktikum dan mengambil alat dengan bon alat.	
		Tidak kompeten (1)	Tidak menyiapkan semua bahan praktikum tetapi mengambil alat dengan bon alat.	
2.	Mengoperasikan alat dan menggunakan bahan praktikum.	Sangat kompeten (4)	Mengoperasikan alat dan menggunakan bahan praktikum sesuai dengan prosedur.	
		Kompeten (3)	Mengoperasikan alat sesuai prosedur tetapi menggunakan bahan kurang sesuai prosedur.	
		Cukup kompeten (2)	Mengoperasikan alat kurang sesuai prosedur tetapi menggunakan bahan sesuai dengan prosedur.	
		Tidak kompeten (1)	Mengoperasikan alat dan menggunakan bahan praktikum tidak sesuai dengan prosedur.	
3.	Melakukan langkah-langkah praktikum sesuai prosedur kerja.	Sangat kompeten (4)	Melakukan semua langkah-langkah praktikum dan sesuai dengan prosedur kerja.	
		Kompeten (3)	Melakukan semua langkah-langkah praktikum tapi kurang sesuai dengan prosedur kerja.	
		Cukup kompeten (2)	Tidak melakukan salah satu langkah-langkah praktikum dan juga kurang sesuai dengan prosedur kerja.	

		Tidak kompeten (1)	Tidak melakukan sama sekali langkah-langkah praktikum.	
4.	Berpartisipasi dalam kelompok pada kegiatan praktikum.	Sangat kompeten (4)	Selalu aktif membantu teman kelompok dan tidak pernah mengerjakan hal-hal lain yang tidak berhubungan dengan kegiatan praktikum.	
		Kompeten (3)	Aktif membantu dalam kelompok tapi sekali mengerjakan hal-hal lain yang tidak berhubungan dengan kegiatan praktikum.	
		Cukup kompeten (2)	Kurang aktif membantu dalam kelompok dan selalu mengerjakan hal-hal lain yang tidak berhubungan dengan kegiatan praktikum.	
		Tidak kompeten (1)	Tidak pernah aktif membantu dalam kelompok dan selalu mengerjakan hal-hal lain yang tidak berhubungan dengan kegiatan praktikum.	
5.	Berkomunikasi selama kegiatan praktikum berlangsung.	Sangat kompeten (4)	Selalu mengajukan pertanyaan dan menyampaikannya dengan santun.	
		Kompeten (3)	Selalu mengajukan pertanyaan tapi menyampaikannya kurang santun.	
		Cukup kompeten (2)	Kurang mengajukan pertanyaan dan menyampaikannya kurang santun.	
		Tidak kompeten (1)	Tidak pernah mengajukan pertanyaan.	
6.	Mengamati hasil praktikum.	Sangat kompeten (4)	Mengamati hasil praktikum dengan penuh minat (perhatian) dan sangat teliti.	
		Kompeten (3)	Mengamati hasil praktikum dengan penuh minat (perhatian) tapi kurang teliti.	
		Cukup kompeten (2)	Mengamati hasil praktikum dengan kurang minat (perhatian) dan kurang teliti.	
		Tidak kompeten (1)	Tidak mampu mengamati hasil praktikum.	
7.	Mencatat hasil pengamatan praktikum.	Sangat kompeten (4)	Mencatat hasil pengamatan secara teratur dan mudah untuk dipahami.	
		Kompeten (3)	Mencatat hasil pengamatan secara teratur tapi kurang mudah untuk dipahami.	
		Cukup kompeten (2)	Mencatat hasil pengamatan secara kurang teratur dan kurang mudah untuk dipahami.	

		Tidak kompeten (1)	Mencatat hasil pengamatan tapi tidak teratur dan tidak mudah untuk dipahami.	
8.	Membuat kesimpulan hasil pengamatan praktikum.	Sangat kompeten (4)	Membuat kesimpulan hasil pengamatan dengan menggunakan kalimat yang tepat (jelas dan benar).	
		Kompeten (3)	Membuat kesimpulan hasil pengamatan dengan menggunakan kalimat yang jelas tapi kurang benar.	
		Cukup kompeten (2)	Membuat kesimpulan hasil pengamatan dengan menggunakan kalimat yang kurang jelas dan kurang benar.	
		Tidak kompeten (1)	Membuat kesimpulan hasil pengamatan dengan menggunakan kalimat yang tidak tepat (tidak jelas dan tidak benar).	
9.	Membersihkan dan mengembalikan alat yang telah digunakan.	Sangat kompeten (4)	Membersihkan dan mengembalikan alat pada tempatnya.	
		Kompeten (3)	Membersihkan alat tapi tidak mengembalikan pada tempatnya.	
		Cukup kompeten (2)	Tidak membersihkan alat tapi mengembalikan alat pada tempatnya.	
		Tidak kompeten (1)	Tidak membersihkan alat dan tidak mengembalikan alat pada tempatnya.	
10.	Membersihkan meja praktikum.	Sangat kompeten (4)	Meja praktikum bersih tanpa sampah, alat dan bahan praktikum.	
		Kompeten (3)	Meja praktikum bersih tanpa sampah, tapi masih terdapat alat dan bahan praktikum.	
		Cukup kompeten (2)	Meja praktikum kurang bersih, dan masih terdapat sampah, alat dan bahan praktikum.	
		Tidak kompeten (1)	Meja praktikum tidak bersih dan masih terdapat sampah, alat dan bahan praktikum.	

*TOTAL SKOR = 40

**PEMBERIAN SKOR DAN REKAPITULASI HASIL PENILAIAN KINERJA TEKNIK *PEER ASSESSMENT*
PADA PEMBELAJARAN BIOLOGI KELAS XI**

Petunjuk!

1. Pemberian skor untuk aspek/kinerja , yakni 4 = sangat kompeten, 3 = kompeten, 2 = cukup kompeten dan 1 = tidak kompeten.
2. Rekapitulasi hasil penilaian terkait aspek/kinerja yang telah dinilai dapat menggunakan format di bawah ini.

No	Nama Penilai	Nama Siswa yang dinilai	Skor aspek/kinerja nomor										Jumlah Skor	Nilai Kinerja
			1	2	3	4	5	6	7	8	9	10		
1														
2														
3														
4														
5														
6														
7														
8														
9														
10														
11														
12														
13														
14														
15														
16														
17														
18														
19														

***skor maksimal pada penilaian kinerja adalah 40**

$$\text{Nilai Kinerja} = \frac{\text{Jumlah skor perolehan}}{\text{Skor maksimal}} \times 100$$

***Nilai kinerja jika dikualifikasikan menjadi predikat, sebagai berikut:**

Sangat baik (A) : 80 – 100

Baik (B) : 70 – 79

Cukup (C) : 60 – 69

Kurang (D) : < 60

1. Hasil Validasi Instrumen Penilaian Kinerja Teknik *Peer Assessment*

No	Pernyataan tentang Penilaian Kinerja Teknik <i>Peer Assessment</i>	Penilaian Validator	
		I	II
I	Aspek Isi		
1	Petunjuk penggunaan instrumen penilaian kinerja teknik <i>peer assessment</i> dinyatakan dengan jelas dan mudah untuk dipahami.	4	4
2	Aspek penilaian yang diamati sesuai dengan dimensi kinerja.	4	3
3	Aspek penilaian yang diamati tersaji dengan jelas.	3	3
4	Aspek penilaian dapat diukur pada rubrik penilaian.	4	3
5	Rubrik penilaian diuraikan dengan jelas dan mudah dipahami.	4	3
6	Aspek penilaian tersusun sistematis.	4	4
7	Kriteria penilaian dirinci dengan jelas.	4	4
8	Format penskoran lengkap, tepat dan mudah digunakan.	4	4
Rata-Rata		3.7	3.5
II	Aspek Konstruk		
1	Tidak menggunakan kata/kalimat yang menimbulkan penafsiran ganda.	4	3
2	Penilaian kinerja teknik <i>peer assessment</i> menarik untuk dibaca dan digunakan.	4	4
3	Panjang kalimat pada rubrik dan aspek penilaian tidak menjemukan untuk dibaca.	3	3
Rata-Rata		3.7	3.3
III	Aspek Bahasa		
1	Kesesuaian dengan kaidah Bahasa Indonesia yang baik dan benar.	4	4
2	Menggunakan bahasa yang sederhana, komunikatif dan mudah untuk dipahami.	3	3
Rata-Rata		3.5	3.5

2. Analisis hasil validasi Instrumen Penilaian Kinerja Teknik *Peer Assessment*

a. Aspek Isi

$$\bar{A}_i = \frac{\sum_{j=1}^n K_{ij}}{n}$$

$$\bar{A}_i = \frac{3.7 + 3.5}{2}$$

$$= 3.6$$

b. Aspek Konstruk

$$\bar{A}_i = \frac{\sum_{j=1}^n K_{ij}}{n}$$

$$\bar{A}_i = \frac{3.7 + 3.3}{2}$$

$$= 3.5$$

c. Aspek Bahasa

$$\bar{A}_i = \frac{\sum_{j=1}^n K_{ij}}{n}$$

$$\bar{A}_i = \frac{3.5 + 3.5}{2}$$

$$= 3.5$$

Rata-rata Hasil Penilaian Validator;

$$\bar{X} = \frac{\sum_{j=1}^n \bar{A}_{ij}}{n}$$

$$\bar{X} = \frac{3.6 + 3.5 + 3.5}{3}$$

$$= 3.53$$

3. Deskripsi Hasil Validasi Instrumen Penilaian Kinerja Teknik *Peer Assessment*

Tabel 3.1: Kategori Validitas Instrumen Penilaian¹

Nilai	Kategori
$3.25 \leq M \leq 4$	Sangat valid
$2.5 \leq M \leq 3.25$	Valid
$1.75 \leq M \leq 2.5$	Cukup valid
$1.0 \leq M \leq 1.75$	Tidak valid



¹Misykat Malik Ibrahim, *Pengembangan Pengukuran Non-Tes Bidang Pendidikan* (Makassar: UIN Press, 2012), h. 172-173.

1. Hasil Validasi Instrumen Angket Respon Siswa

No	Pernyataan	Penilaian Validator	
		I	II
I	Aspek Isi		
1	Petunjuk pengisian angket dinyatakan dengan jelas.	4	3
2	Pernyataan angket sesuai dengan indikator kepraktisan penilaian kinerja teknik <i>peer assessment</i> .	3	3
3	Pernyataan angket tersaji dengan jelas.	3	3
4	Pernyataan angket tersusun sistematis.	4	3
5	Pernyataan angket tidak menggunakan kata/kalimat/perintah yang menuntut pemberian nilai.	4	4
Rata-Rata		3.6	3.2
II	Aspek Konstruk		
1	Pernyataan angket tidak menimbulkan penafsiran ganda.	4	4
2	Pernyataan angket tidak menjemukan untuk dibaca.	3	3
Rata-Rata		3.5	3.5
III	Aspek Bahasa		
1	Menggunakan bahasa sesuai dengan ejaan yang disempurnakan.	4	3
2	Pernyataan angket menggunakan bahasa yang sederhana dan mudah untuk dipahami.	4	3
3	Menggunakan istilah (kata-kata) yang dikenal oleh responden.	3	3
Rata-Rata		3.7	3.0

2. Analisis hasil validasi angket respon siswa

a. Aspek Isi

$$\bar{A}_i = \frac{\sum_{j=1}^n K_{ij}}{n}$$

$$\begin{aligned}\bar{A}_i &= \frac{3.6 + 3.2}{2} \\ &= 3.4\end{aligned}$$

b. Aspek Konstruk

$$\bar{A}_i = \frac{\sum_{j=1}^n K_{ij}}{n}$$

$$\begin{aligned}\bar{A}_i &= \frac{3.5 + 3.5}{2} \\ &= 3.5\end{aligned}$$

c. Aspek Bahasa

$$\bar{A}_i = \frac{\sum_{j=1}^n K_{ij}}{n}$$

$$\begin{aligned}\bar{A}_i &= \frac{3.7 + 3.0}{2} \\ &= 3.35\end{aligned}$$

Rata-rata Hasil Penilaian Validator:

$$\bar{X} = \frac{\sum_{j=1}^n \bar{A}_{ij}}{n}$$

$$\begin{aligned}\bar{X} &= \frac{3.4 + 3.5 + 3.35}{3} \\ &= 3.42\end{aligned}$$

3. Hasil Validasi Instrumen Angket Respon Guru

No	Pernyataan	Penilaian Validator	
		I	II
I	Aspek Isi		
1	Petunjuk pengisian angket dinyatakan dengan jelas.	4	4
2	Pernyataan angket sesuai dengan indikator kepraktisan penilaian kinerja teknik <i>peer assessment</i> .	3	3
3	Pernyataan angket tersaji dengan jelas.	3	3
4	Pernyataan angket tersusun sistematis.	4	3
5	Pernyataan angket tidak menggunakan kata/kalimat/perintah yang menuntut pemberian nilai.	4	3
Rata-Rata		3.6	3.2
II	Aspek Konstruk		
1	Pernyataan angket tidak menimbulkan penafsiran ganda.	3	3
2	Pernyataan angket tidak menjemukan untuk dibaca.	3	3
Rata-Rata		3.0	3.0
III	Aspek Bahasa		
1	Menggunakan bahasa sesuai dengan ejaan yang disempurnakan.	4	3
2	Pernyataan angket menggunakan bahasa yang sederhana dan mudah untuk dipahami.	4	4
3	Menggunakan istilah (kata-kata) yang dikenal oleh responden.	4	4
Rata-Rata		4.0	3.7

4. Analisis hasil validasi angket respon guru

a. Aspek Isi

$$\bar{A}_i = \frac{\sum_{j=1}^n K_{ij}}{n}$$

$$\begin{aligned}\bar{A}_i &= \frac{3.6 + 3.2}{2} \\ &= 3.4\end{aligned}$$

b. Aspek Konstruk

$$\bar{A}_i = \frac{\sum_{j=1}^n K_{ij}}{n}$$

$$\begin{aligned}\bar{A}_i &= \frac{3.0 + 3.0}{2} \\ &= 3.0\end{aligned}$$

c. Aspek Bahasa

$$\bar{A}_i = \frac{\sum_{j=1}^n K_{ij}}{n}$$

$$\begin{aligned}\bar{A}_i &= \frac{4.0 + 3.7}{2} \\ &= 3.85\end{aligned}$$

Rata-rata Hasil Penilaian Validator:

$$\bar{X} = \frac{\sum_{j=1}^n \bar{A}_{ij}}{n}$$

$$\begin{aligned}\bar{X} &= \frac{3.4 + 3.0 + 3.85}{3} \\ &= 3.42\end{aligned}$$

5. Deskripsi Hasil Validasi angket

Tabel 3.1: Kategori Validitas Instrumen Penilaian¹

Nilai	Kategori
$3.25 \leq M \leq 4$	Sangat valid
$2.5 \leq M \leq 3.25$	Valid
$1.75 \leq M \leq 2.5$	Cukup valid
$1.0 \leq M \leq 1.75$	Tidak valid



¹Misykat Malik Ibrahim, *Pengembangan Pengukuran Non-Tes Bidang Pendidikan* (Makassar: UIN Press, 2012), h. 172-173.

TABEL 4.3. REKAPITULASI HASIL PENILAIAN KINERJA TEKNIK *PEER ASSESSMENT*
UNTUK UJI COBA TERBATAS

No	Nama Penilai	Nama Siswa yang dinilai	Skor aspek/kinerja nomor										Jumlah Skor	Nilai Kinerja
			1	2	3	4	5	6	7	8	9	10		
1	Ica	Anggun	4	4	3	3	2	2	3	4	3	3	31	77.5
2	Anggun	Ica	4	4	3	4	3	4	4	1	4	4	38	95
3	Hayat	Imam	3	3	3	1	1	2	3	4	4	2	23	57.5
4	Imam	Hayat	4	4	3	3	3	4	4	4	3	3	35	87.5
5	Miftah	Wahidah	4	4	3	3	3	4	4	4	3	3	35	87.5
6	Wahidah	Miftah	4	4	3	3	3	4	4	4	3	3	35	87.5

***skor maksimal pada penilaian kinerja adalah 40**

$$\text{Nilai Kinerja} = \frac{\text{Jumlah skor perolehan}}{\text{Skor maksimal}} \times 100$$

***Nilai kinerja jika dikualifikasikan menjadi predikat, sebagai berikut:**

Sangat baik (A) : 80 – 100

Baik (B) : 70 – 79

Cukup (C) : 60 – 69

Kurang (D) : < 60

TABEL 4.4. REKAPITULASI HASIL PENILAIAN KINERJA TEKNIK *PEER ASSESSMENT* UNTUK UJI COBA LAPANGAN

No	Nama Penilai	Nama Siswa yang dinilai	Skor Aspek/Kinerja Nomor										Jumlah Skor	Nilai Kinerja
			1	2	3	4	5	6	7	8	9	10		
1	Ade Irma Suriani	Nur Afifah Anggraeni	4	4	4	4	4	4	3	4	4	4	39	97.5
2	Nur Afifah Anggraeni	Ade Irma Suriani	4	4	4	4	4	4	4	4	4	4	40	100
3	Ahmad Ibrahim	Jumriani	4	4	4	4	3	3	4	3	4	4	37	92.5
4	Jumriani	Ahmad Ibrahim	4	4	4	4	4	3	4	3	4	4	38	95
5	Nur Annisa Ansar	Anggun Cahyani	4	4	3	4	3	3	3	2	3	3	32	80
6	Anggun Cahyani	Nur Annisa Ansar	3	4	4	4	4	4	4	4	4	4	39	97.5
7	Achmad Hadiyatulloh	Syahrul Munandar	4	4	4	4	4	3	2	4	4	4	37	92.5
8	Syahrul Munandar	Achmad Hadiyatulloh	3	3	4	3	4	4	4	3	3	3	34	85
9	Muthmainnah	Ifa Latifah	3	4	2	4	4	4	3	3	3	3	33	82.5
10	Ifa Latifah	Muthmainnah	4	3	3	3	3	4	4	3	3	3	33	82.5

[illegible]

25	Muh. Bahrul Lanti	Ash-Habul Hasby	4	4	4	4	4	4	4	4	4	4	40	100
26	Ash-Habul Hasby	Muh. Bahrul Lanti	4	4	4	4	4	4	4	4	4	4	40	100
27	Andi Fadli Adha	Ade Yunaldi	4	4	4	4	3	4	4	2	1	3	33	82.5
28	Ade Yunaldi	Andi Fadli Adha	4	3	3	3	2	2	3	3	2	2	27	67.5
29	Achmad Sa'ad	Alfarisi Ahmad	4	4	4	4	3	4	4	4	2	3	36	90
30	Alfarisi Ahmad	Achmad Sa'ad	4	3	4	4	4	4	4	4	4	4	39	97.5
31	Ayuni Shabrina	Annisa Nur Zatia	4	4	3	4	3	4	3	4	2	4	35	87.5
32	Annisa Nur Zatia	Ayuni Shabrina	4	4	4	4	3	4	4	3	4	4	38	95

***skor maksimal pada penilaian kinerja adalah 40**

$$\text{Nilai Kinerja} = \frac{\text{Jumlah skor perolehan}}{\text{Skor maksimal}} \times 100$$

*Nilai kinerja jika dikualifikasikan menjadi predikat, sebagai berikut:

- Sangat baik (A) : 80 – 100
 Baik (B) : 70 – 79
 Cukup (C) : 60 – 69
 Kurang (D) : < 60

Data Hasil Uji Coba Instrumen Penilaian Kinerja Teknik *Peer Assessment* menggunakan teknik belah dua (*Split half*)

1. Data untuk Item Ganjil

No. Responden	Skor untuk Butir No.					Skor Total
	1	3	5	7	9	
1	4	4	4	3	4	19
2	4	4	4	4	4	20
3	4	4	3	4	4	19
4	4	4	4	4	4	20
5	4	3	3	3	3	16
6	3	4	4	4	4	19
7	4	4	4	2	4	18
8	3	4	4	4	3	18
9	3	2	4	3	3	15
10	4	3	3	4	3	17
11	4	4	4	4	4	20
12	4	3	4	3	3	17
13	4	4	4	4	2	18
14	4	4	4	4	4	20
15	4	3	4	4	4	19
16	4	4	4	4	4	20
17	4	3	3	4	3	17
18	4	4	4	3	3	18
19	3	2	3	4	3	15
20	3	4	4	2	2	15
21	2	2	1	3	2	10
22	3	3	4	3	2	15
23	4	4	4	4	4	20
24	4	4	4	4	4	20
25	4	4	4	4	4	20
26	4	4	4	4	4	20
27	4	4	3	4	1	16
28	4	3	2	3	2	14
29	4	4	3	4	2	17
30	4	4	4	4	4	20
31	4	3	3	3	2	15
32	4	4	3	4	4	19

2. Data untuk Item Genap

No. Responden	Skor untuk Butir No.					Skor Total
	2	4	6	8	10	
1	4	4	4	4	4	20
2	4	4	4	4	4	20
3	4	4	3	3	4	18
4	4	4	3	3	4	18
5	4	4	3	2	3	16
6	4	4	4	4	4	20
7	4	4	3	4	4	19
8	3	3	4	3	3	16
9	4	4	4	3	3	18
10	3	3	4	3	3	16
11	4	4	4	4	4	20
12	4	4	4	3	3	18
13	4	4	4	4	3	19
14	4	4	4	4	4	20
15	4	3	4	3	4	18
16	4	4	4	4	4	20
17	3	3	3	3	3	15
18	3	4	2	4	3	16
19	3	2	3	3	2	13
20	4	4	3	4	3	18
21	3	3	4	2	2	14
22	4	3	4	3	3	17
23	4	4	4	4	4	20
24	4	4	4	4	4	20
25	4	4	4	4	4	20
26	4	4	4	4	4	20
27	4	4	4	2	3	17
28	3	3	2	3	2	13
29	4	4	4	4	3	19
30	3	4	4	4	4	19
31	4	4	4	4	4	20
32	4	4	4	3	4	19

3. Tabel Penolong untuk Menghitung Korelasi antara Skor Total Data Item Ganjil dan Skor Total Data Item Genap

No	Item Ganjil (x)	Item Genap (y)	x (xi- \bar{X})	y (yi- \bar{Y})	x ²	y ²	xy
1	19	20	2	2	4	4	4
2	20	20	3	2	9	4	6
3	19	18	2	0	4	0	0
4	20	18	3	0	9	0	0
5	13	16	-4	-2	16	4	8
6	19	20	2	2	4	4	4
7	16	19	-1	1	1	1	-1
8	18	16	1	-2	1	4	-2
9	15	18	-2	0	4	0	0
10	17	16	0	-2	0	4	0
11	19	20	2	2	4	4	4
12	16	18	-1	0	1	0	0
13	18	19	1	1	1	1	1
14	19	20	2	2	4	4	4
15	19	18	2	0	4	0	0
16	20	20	3	2	9	4	6
17	16	15	-1	-3	1	9	3
18	12	16	-5	-2	25	4	10
19	13	13	-4	-5	16	25	20
20	15	18	-2	0	4	0	0
21	10	14	-7	-4	49	16	28
22	15	17	-2	-1	4	1	2
23	20	20	3	2	9	4	6
24	20	20	3	2	9	4	6
25	20	20	3	2	9	4	6
26	20	20	3	2	9	4	6
27	15	17	-2	-1	4	1	2
28	11	13	-6	-5	36	25	30
29	17	19	0	1	0	1	0
30	20	19	3	1	9	1	3
31	14	20	-3	2	9	4	-6
32	19	19	2	1	4	1	2
	$\Sigma = 544$ $\bar{X} = 17$	$\Sigma = 576$ $\bar{Y} = 18$	0	0	272	142	152

4. Analisis Data Korelasi *Pearson Product Moment*

Diketahui:

$$\text{Rata-rata } \bar{X} = 544:32 = 17$$

$$\text{Rata-rata } \bar{Y} = 576:32 = 18$$

$$\Sigma x^2 = 272$$

$$\Sigma y^2 = 142$$

$$\Sigma_{xy} = 152$$

Sehingga, nilai yang diperoleh dimasukkan ke dalam rumus:

$$\begin{aligned} r_{xy} &= \frac{\Sigma xy}{\sqrt{\Sigma x^2 \Sigma y^2}} \\ &= \frac{152}{\sqrt{272 \cdot 142}} \\ &= \frac{152}{\sqrt{38624}} \\ &= \frac{152}{196.53} \\ &= 0.77 \end{aligned}$$

5. Analisis Data Reliabilitas Menggunakan Rumus *Spearman Brown*

$$\begin{aligned} r_i &= \frac{2 \cdot r_b}{1 + r_b} \\ &= \frac{2 \cdot 0.77}{1 + 0.77} \\ &= \frac{1.54}{1.77} \\ &= 0.87 \end{aligned}$$

6. Menyesuaikan Berdasarkan kriteria derajat keandalan suatu tes (instrumen) yang diterapkan oleh Guilford, yaitu:¹

- a. $R \leq 0,20$ berarti sangat rendah
- b. $0,20 < R \leq 0,40$ berarti rendah
- c. $0,40 < R \leq 0,60$ berarti cukup
- d. $0,60 < R \leq 0,80$ berarti tinggi
- e. $0,80 < R \leq 1,00$ berarti sangat tinggi



¹Dian Wahyu Nur Ivanty, dkk, "Penyusunan Instrumen Tes Tengah Semester Genap Fisika X SMA untuk Kelas X SMA," Jurnal Pendidikan Fisika, vol. 1 no. 1 (April 2013), h. 22. <http://jurnal.fkip.uns.ac.id/index.php/pfisika/article/download/1789/1282>. (Diakses 9 November 2016).

Tabel 4.7. Hasil Angket Respon Siswa terhadap Penilaian Kinerja Teknik *Peer Assessment*

No	Pernyataan	Skala Penilaian				Rata-Rata
		1	2	3	4	
1	Saya memahami petunjuk penggunaan penilaian kinerja teknik <i>peer assessment</i> .	1	4	21	6	3.00
2	Saya mengetahui cara menggunakan lembar penilaian kinerja teknik <i>peer assessment</i> .	2	5	20	5	2.88
3	Saya mudah memahami setiap aspek kinerja yang dinilai.	2	4	20	6	2.94
4	Saya tidak merasakan kesulitan dalam menilai kinerja teman dengan menggunakan penilaian kinerja teknik <i>peer assessment</i> .	1	7	16	8	2.97
5	Saya dengan mudah memberikan penilaian karena rubrik penilaiannya dirincikan secara jelas.		4	17	11	3.22
6	Kata/kalimat yang digunakan dalam penilaian kinerja teknik <i>peer assessment</i> jelas dan mudah dipahami.		5	20	7	3.06
7	Bahasa yang digunakan dalam penilaian kinerja teknik <i>peer assessment</i> sederhana dan mudah dimengerti.	2	4	19	7	2.97
8	Huruf yang digunakan sederhana dan mudah untuk dibaca.		3	19	10	3.22
9	Saya ingin penilaian kinerja teknik <i>peer assessment</i> diterapkan dalam pembelajaran Biologi.	2	4	21	5	2.91
10	Saya merasa tidak terbebani oleh biaya terkait dengan penggunaan penilaian kinerja teknik <i>peer assessment</i> .		9	16	7	2.94
11	Desain penilaian kinerja teknik <i>peer assessment</i> rapi dan menarik.	1	3	19	9	3.13
Rata-Rata Total						3.02

Tabel 4.8. Hasil Persentase Respon Siswa terhadap Penilaian Kinerja Teknik Peer Assessment

No	Pernyataan	Respon Positif (%)	Respon Negatif (%)
1	Saya memahami petunjuk penggunaan penilaian kinerja teknik <i>peer assessment</i> .	75.0	25.0
2	Saya mengetahui cara menggunakan lembar penilaian kinerja teknik <i>peer assessment</i> .	72.0	28.0
3	Saya mudah memahami setiap aspek kinerja yang dinilai.	73.5	26.5
4	Saya tidak merasakan kesulitan dalam menilai kinerja teman dengan menggunakan penilaian kinerja teknik <i>peer assessment</i> .	74.3	25.7
5	Saya dengan mudah memberikan penilaian karena rubrik penilaiannya dirincikan secara jelas.	80.5	19.5
6	Kata/kalimat yang digunakan dalam penilaian kinerja teknik <i>peer assessment</i> jelas dan mudah dipahami.	76.5	23.5
7	Bahasa yang digunakan dalam penilaian kinerja teknik <i>peer assessment</i> sederhana dan mudah dimengerti.	74.3	25.7
8	Huruf yang digunakan sederhana dan mudah untuk dibaca.	80.5	19.5
9	Saya ingin penilaian kinerja teknik <i>peer assessment</i> diterapkan dalam pembelajaran Biologi.	72.8	27.2
10	Saya merasa tidak terbebani oleh biaya terkait dengan penggunaan penilaian kinerja teknik <i>peer assessment</i> .	73.5	26.5
11	Desain penilaian kinerja teknik <i>peer assessment</i> rapi dan menarik.	78.3	21.7
Rata-Rata Total		75.6	24.4

1. Analisis Data Angket Respon Siswa

a. Pernyataan 1

$$\begin{aligned} R1 &= \frac{x}{N} \times 100\% \\ &= \frac{3.00}{4} \times 100\% \\ &= 75\% \end{aligned}$$

b. Pernyataan 2

$$\begin{aligned} R2 &= \frac{x}{N} \times 100\% \\ &= \frac{2.8}{4} \times 100\% \\ &= 72\% \end{aligned}$$

c. Pernyataan 3

$$\begin{aligned} R3 &= \frac{x}{N} \times 100\% \\ &= \frac{2.94}{4} \times 100\% \\ &= 73.5\% \end{aligned}$$

d. Pernyataan 4

$$\begin{aligned} R4 &= \frac{x}{N} \times 100\% \\ &= \frac{2.97}{4} \times 100\% \\ &= 74.3\% \end{aligned}$$

e. Pernyataan 5

$$\begin{aligned} R5 &= \frac{x}{N} \times 100\% \\ &= \frac{3.22}{4} \times 100\% \\ &= 80.5\% \end{aligned}$$

f. Pernyataan 6

$$\begin{aligned} R6 &= \frac{x}{N} \times 100\% \\ &= \frac{3.06}{4} \times 100\% \\ &= 76.5\% \end{aligned}$$

g. Pernyataan 7

$$\begin{aligned} R7 &= \frac{x}{N} \times 100\% \\ &= \frac{2.97}{4} \times 100\% \\ &= 74.3\% \end{aligned}$$

h. Pernyataan 8

$$\begin{aligned} R8 &= \frac{x}{N} \times 100\% \\ &= \frac{3.22}{4} \times 100\% \\ &= 80.5\% \end{aligned}$$

i. Pernyataan 9


$$\begin{aligned} R9 &= \frac{x}{N} \times 100\% \\ &= \frac{2.91}{4} \times 100\% \\ &= 72.8\% \end{aligned}$$

j. Pernyataan 10

$$\begin{aligned} R10 &= \frac{x}{N} \times 100\% \\ &= \frac{2.94}{4} \times 100\% \\ &= 73.5\% \end{aligned}$$

k. Pernyataan 11

$$\begin{aligned} R11 &= \frac{x}{N} \times 100\% \\ &= \frac{3.13}{4} \times 100\% \\ &= 78.3\% \end{aligned}$$



Tabel 4.9. Hasil Angket Respon Guru terhadap Penilaian Kinerja Teknik *Peer Assessment*

No	Pernyataan	Skala Penilaian				Rata-Rata
		1	2	3	4	
1	Saya memahami petunjuk penggunaan penilaian kinerja teknik <i>peer assessment</i> .			1	2	3.67
2	Saya mengetahui cara menggunakan lembar penilaian kinerja teknik <i>peer assessment</i> .			2	1	3.33
3	Saya mudah memahami setiap aspek kinerja yang dinilai.			2	1	3.33
4	Saya tidak merasakan kesulitan dalam menilai kinerja teman dengan menggunakan penilaian kinerja teknik <i>peer assessment</i> .			1	2	3.67
5	Saya dengan mudah memberikan penilaian karena rubrik penilaiannya dirincikan secara jelas.			1	2	3.67
6	Kata/kalimat yang digunakan dalam penilaian kinerja teknik <i>peer assessment</i> jelas dan mudah dipahami.			1	2	3.67
7	Bahasa yang digunakan dalam penilaian kinerja teknik <i>peer assessment</i> sederhana dan mudah dimengerti.				3	4.00
8	Huruf yang digunakan sederhana dan mudah untuk dibaca.				3	4.00
9	Saya ingin penilaian kinerja teknik <i>peer assessment</i> diterapkan dalam pembelajaran Biologi.			1	2	3.67
10	Saya merasa tidak terbebani oleh biaya terkait dengan penggunaan penilaian kinerja teknik <i>peer assessment</i> .		1	1	1	3.00
11	Desain penilaian kinerja teknik <i>peer assessment</i> rapi dan menarik.			2	1	3.33
Rata-Rata Total						3.58

Tabel 4.10. Hasil Persentase Respon Guru terhadap Penilaian Kinerja Teknik Peer Assessment

No	Pernyataan	Respon Positif (%)	Respon Negatif (%)
1	Saya memahami petunjuk penggunaan penilaian kinerja teknik <i>peer assessment</i> .	91.8	8.2
2	Saya mengetahui cara menggunakan lembar penilaian kinerja teknik <i>peer assessment</i> .	83.3	16.7
3	Saya mudah memahami setiap aspek kinerja yang dinilai.	83.3	16.7
4	Saya tidak merasakan kesulitan dalam menilai kinerja teman dengan menggunakan penilaian kinerja teknik <i>peer assessment</i> .	91.8	8.2
5	Saya dengan mudah memberikan penilaian karena rubrik penilaiannya dirincikan secara jelas.	91.8	8.2
6	Kata/kalimat yang digunakan dalam penilaian kinerja teknik <i>peer assessment</i> jelas dan mudah dipahami.	91.8	8.2
7	Bahasa yang digunakan dalam penilaian kinerja teknik <i>peer assessment</i> sederhana dan mudah dimengerti.	100	0
8	Huruf yang digunakan sederhana dan mudah untuk dibaca.	100	0
9	Saya ingin penilaian kinerja teknik <i>peer assessment</i> diterapkan dalam pembelajaran Biologi.	91.8	8.2
10	Saya merasa tidak terbebani oleh biaya terkait dengan penggunaan penilaian kinerja teknik <i>peer assessment</i> .	75.0	25.0
11	Desain penilaian kinerja teknik <i>peer assessment</i> rapi dan menarik.	83.3	16.7
Rata-Rata Total		89.4	10.5

2. Analisis Data Angket Respon Siswa

a. Pernyataan 1

$$\begin{aligned} R1 &= \frac{x}{N} \times 100\% \\ &= \frac{3.67}{4} \times 100\% \\ &= 91.8\% \end{aligned}$$

b. Pernyataan 2

$$\begin{aligned} R2 &= \frac{x}{N} \times 100\% \\ &= \frac{3.33}{4} \times 100\% \\ &= 83.3\% \end{aligned}$$

c. Pernyataan 3

$$\begin{aligned} R3 &= \frac{x}{N} \times 100\% \\ &= \frac{3.33}{4} \times 100\% \\ &= 83.3\% \end{aligned}$$

d. Pernyataan 4

$$\begin{aligned} R4 &= \frac{x}{N} \times 100\% \\ &= \frac{3.67}{4} \times 100\% \\ &= 91.8\% \end{aligned}$$

e. Pernyataan 5

$$\begin{aligned} R5 &= \frac{x}{N} \times 100\% \\ &= \frac{3.67}{4} \times 100\% \\ &= 91.8\% \end{aligned}$$

f. Pernyataan 6

$$\begin{aligned} R6 &= \frac{x}{N} \times 100\% \\ &= \frac{3.67}{4} \times 100\% \\ &= 91.8\% \end{aligned}$$

g. Pernyataan 7

$$\begin{aligned} R7 &= \frac{x}{N} \times 100\% \\ &= \frac{4.00}{4} \times 100\% \\ &= 100\% \end{aligned}$$

h. Pernyataan 8

$$\begin{aligned} R8 &= \frac{x}{N} \times 100\% \\ &= \frac{4.00}{4} \times 100\% \\ &= 100\% \end{aligned}$$

i. Pernyataan 9

$$\begin{aligned} R9 &= \frac{x}{N} \times 100\% \\ &= \frac{3.67}{4} \times 100\% \\ &= 91.8\% \end{aligned}$$

j. Pernyataan 10

$$\begin{aligned} R10 &= \frac{x}{N} \times 100\% \\ &= \frac{3.00}{4} \times 100\% \\ &= 75\% \end{aligned}$$

k. Pernyataan 11

$$\begin{aligned} R11 &= \frac{x}{N} \times 100\% \\ &= \frac{3.33}{4} \times 100\% \\ &= 83.3\% \end{aligned}$$

3. Hasil Responden Seluruhnya

No.	Jenis Penilaian	Rata-Rata
1.	Respon Siswa	75.6%
2.	Respon Guru	89.4%
Rata-Rata Total		82.5%

LAMPIRAN

B

UNIVERSITAS ISLAM NEGERI

ALAUDDIN

M A K A S S A R

DOKUMENTASI

1. Uji Coba Terbatas





2. Uji Coba Lapangan

Hari pertama saat pengenalan produk dan penjelasan materi



Kegiatan praktikum yang dilakukan peserta didik



Hari kedua saat membagikan angket respon peserta didik



DAFTAR RIWAYAT HIDUP



QALBIAH BASRI, yang biasa disapa qolbi/abi lahir di Maros pada tanggal 31 Oktober 1996. Merupakan anak kedua dari empat bersaudara, hasil buah kasih dari pasangan Muh. Basri dan Rusminah. Pendidikan formal dimulai dari sekolah dasar di SD Inpres 433 Julusiri Kab. Maros dan lulus pada tahun 2007. Pada tahun yang sama, penulis melanjutkan pendidikan di SMP Negeri 1 Bajeng Kab. Gowa dan lulus pada tahun 2010. Pada tahun yang sama penulis melanjutkan pendidikan di SMA Negeri 1 Bajeng Kab. Gowa dan lulus pada tahun 2013. Pada tahun yang sama pula penulis melanjutkan pendidikan di Universitas Islam Negeri (UIN) Alauddin Makassar diterima di Jurusan Pendidikan Biologi Fakultas Tarbiyah dan Keguruan melalui penerimaan mahasiswa jalur SPMB-PTAIN Prestasi. Selama melakukan proses perkuliahan, penulis tidak hanya aktif di bidang akademik melainkan juga pernah aktif di beberapa lembaga seperti Dewan Mahasiswa Fakultas Tarbiyah dan Keguruan selama dua periode sebagai anggota di bidang penelitian dan pengembangan, Warta-Bio yang merupakan lembaga di bawah naungan HMJ Pendidikan Biologi sebagai kabid di bidang *pers* selama 1 periode serta merupakan kader dari MPH Asy-Syifa UIN Alauddin Makassar. Bagi penulis, pendidikan merupakan bagian penting dalam berproses.