

**PENGARUH PENERAPAN METODE *READING ALOUD* (MEMBACA NYARING)
TERHADAP KETERAMPILAN MEMBACA PESERTA DIDIK KELAS II MI MADANI
ALAUDDIN PAOPAO**



SKRIPSI

Diajukan untuk Memenuhi Salah Satu Syarat Meraih Gelar
(S.Pd) Program Studi Pendidikan Guru Madrasah Ibtidaiyah (PGMI)
pada Fakultas Tarbiyah dan Keguruan
UIN Alauddin Makassar

Oleh:

Megawati Faisal
NIM. 20800113009

**UNIVERSITAS ISLAM NEGERI
ALAUDDIN
MAKASSAR
FAKULTAS TARBIYAH DAN KEGURUAN
UIN ALAUDDINMAKASSAR**

2017

PERNYATAAN KEASLIAN SKRIPSI

Mahasiswa yang bertanda tangan di bawah ini:

Nama : Megawati Faisal
NIM : 20800113009
Tempat/Tanggal Lahir : Tammangalle, 04 juli 1995
Jurusan : Pendidikan Guru Madrasah Ibtidaiyah
Fakultas : Tarbiyah dan Keguruan
Alamat : Alauddin 2, Lorong Salembah NO.21 .B Kelurahan
Gunung sari Kec.Rappocini
E-Mail : mega@gmail.com
HP : 082293404119
Judul : Pengaruh Penerapan Metode *Reading Aloud* Terhadap
Keterampilan Membaca Peserta didik kelas II MI
Madani Alauddin Paopao

Menyatakan dengan sesungguhnya dan penuh kesadaran bahwa skripsi ini benar adalah hasil karya sendiri. Jika di kemudian hari terbukti bahwa ia merupakan duplikat, tiruan, plagiat, atau dibuat oleh orang lain, sebagian atau seluruhnya, maka skripsi dan gelar yang diperoleh karenanya batal demi hukum.

Makassar, Juli 2017

Penyusun,

Megawati Faisal

NIM: 20800113009

PERSETUJUAN PEMBIMBING

Pembimbing penulisan skripsi saudara **MEGAWATI FAISAL NIM. 20800113009**, mahasiswa Jurusan Pendidikan Guru Madrasah Ibtidaiyah, Fakultas Tarbiyah dan Keguruan UIN Alauddin Makassar, setelah dengan seksama meneliti dan mengoreksi skripsi yang bersangkutan dengan judul : **“Pengaruh Penerapan Metode *Reading Aloud* (Membaca Nyaring) terhadap Keterampilan Membaca Peserta didik Kelas II MI Madani Alauddin Paopao”**, memandang bahwa skripsi tersebut telah memenuhi syarat-syarat ilmiah dan dapat disetujui untuk diajukan ke sidang munaqasyah.


Demikian persetujuan ini diberikan untuk diproses selanjutnya.

Pembimbing I



Dr. H. M. Mawardi Djalaluddin, M.Ag.
NIP: 19581231199503 1 003

Samata-Gowa, Juli 2017
Pembimbing II



Dr. Andi Halimah, M.Pd
NIP: 19691114199403 2 004

UNIVERSITAS ISLAM NEGERI
ALAUDDIN
M A K A S S A R

PENGESAHAN SKRIPSI

Skripsi yang berjudul, “**Pengaruh Penerapan Metode Reading Aloud (Membaca Nyaring) terhadap Keterampilan Membaca Peserta didik Kelas II MI Madani Alauddin Paopao**”, yang disusun oleh **Megawati Faisal**, NIM: **20800113009**, Mahasiswi Jurusan Pendidikan Guru Madrasah Ibtidaiyah (PGMI) pada Fakultas Tarbiyah dan Keguruan UIN Alauddin Makassar, telah diuji dan dipertahankan dalam sidang munaqasyah yang diselenggarakan pada hari Senin, 28 Agustus 2017 M, bertepatan dengan 06 Dzul-hijjah 1438 H, dinyatakan telah dapat diterima sebagai salah satu syarat untuk memperoleh gelar Sarjana Pendidikan (S.Pd) pada Fakultas Tarbiyah dan Keguruan, Jurusan Pendidikan Guru Madrasah Ibtidaiyah (PGMI) dengan beberapa perbaikan.

Samata-Gowa, 28 Agustus 2017 M
6 Dzul-hijjah 1438 H

DEWAN PENGUJI (SKDekan No. 1851 Tahun 2017)

| | | |
|---------------|---|---------|
| Ketua | : Dr. Muhammad Yahdi, M.Ag. | (.....) |
| Sekretaris | : Ridwan Idris, S.Ag., M.Pd. | (.....) |
| Munaqisy I | : Dr. M. Shabir U, M.Ag. | (.....) |
| Munaqisy II | : M. Rusydi Rasyid, S.Ag., M.Ag., M.pd. | (.....) |
| Pembimbing I | : Dr. H. M.Mawardi Djalaluddin, M.Ag. | (.....) |
| Pembimbing II | : Dr. Andi Halimah, M.Pd. | (.....) |

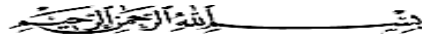
Diketahui oleh:

Dekan Fakultas Tarbiyah dan Keguruan

UIN ALAUDDIN Makassar, *u*

Amri
Dr. H. Muhammad Amri, Lc, M.Ag.
Nip. 19730120 200312 1 001

KATA PENGANTAR



Alhamdulillahirobbil'alamin segala puji hanya milik Allah swt. Atas rahmat dan hidayah-Nya yang senantiasa dicurahkan kepada penulis dalam menyusun skripsi ini hingga selesai. Salam dan shalawat senantiasa penulis haturkan kepada Rasulullah Muhammad *sallallahu 'alaihi wasallam* sebagai satu-satunya uswatun hasanah dalam menjalankan aktivitas keseharian kita.

Melalui tulisan ini pula, penulis menyampaikan ucapan terima kasih yang tak terhingga, teristimewa kepada kedua orang tua tercinta: Ayahanda, **Faisal** dan Ibunda, **Asmah** yang telah mengasuh, membimbing, dan memberi berbagai dukungan kepada penulis selama dalam pendidikan, sampai selesainya skripsi ini, kepada beliau penulis senantiasa memanjatkan doa semoga Allah swt mengasihi, melimpahkan rezki-Nya dan mengampuni dosanya. Amin.

Penulis menyadari tanpa adanya bantuan dan partisipasi dari berbagai pihak, skripsi ini tidak mungkin dapat terselesaikan seperti yang diharapkan. Oleh karena itu, penulis patut menyampaikan terima kasih kepada:

1. Prof. Dr.H Musafir Pababbri, M,Si. selaku Rektor UIN Alauddin Makassar beserta para Wakil Rektor UIN Alauddin yang selama ini berusaha memajukan UIN Alauddin Makassar.
2. Dr. H. Muhammad Amri, Lc., M,Ag. Dekan Fakultas Tarbiyah dan Keguruan UIN Alauddin Makassar beserta wakil dekan I, II, dan III.

DAFTAR ISI

| | |
|---|------------|
| JUDUL | i |
| PERNYATAAN KEASLIAN SKRIPSI | ii |
| PERSETUJUAN PEMBIMBING | iii |
| PENGESAHAN SKRIPSI | iv |
| MOTTO DAN PERSEMBAHAN | v |
| KATA PENGANTAR | vi |
| DAFTAR ISI | ix |
| DAFTAR TABEL | xi |
| ABSTRAK | xii |
| BAB I PENDAHULUAN | 1 |
| A. Latar Belakang | 1 |
| B. Rumusan Masalah | 5 |
| C. Hipotesis Penelitian..... | 6 |
| D. Tujuan Penelitian..... | 7 |
| E. Manfaat Penelitian..... | 8 |
| F. Definisi Operasional Variabel | 8 |
| BAB II TINJAUAN TEORITIS | 10 |
| A. Pengertian Metode <i>Reading Aloud</i> | 10 |
| B. Keterampilan Membaca | 14 |
| C. Kerangka Pikir | 26 |
| BAB III METODOLOGI PENELITIAN | 19 |
| A. Jenis Penelitian dan Lokasi Penelitian | 24 |
| B. Pendekatan Penelitian | 24 |
| C. Variabel dan Desain Penelitian | 25 |
| D. Populasi dan Sampel | 26 |
| E. Teknik Pengumpulan Data | 27 |
| F. Instrumen Penelitian..... | 29 |
| G. Teknik Analisis Data | 30 |
| 1. Statistik Deskriptif | 30 |
| 2. Statistik Inferensial | 32 |
| a. Uji Normalitas..... | 33 |
| b. Uji Pihak Kiri..... | 34 |
| BAB IV HASIL PENELITIAN DAN PEMBAHASAN | 42 |
| A. Hasil Penelitian..... | 42 |

NAMA TABEL

| NO TABEL | NAMA TABEL | HAL |
|-----------------|---|------------|
| 3.1 | Pedoman Pengkategorian Hasil Keterampilan Membaca Siswa | 27 |
| 3.2 | Pedoman Pengkategorian Aktivitas Siswa dan Aktivitas Mengajar Guru | 28 |
| 3.3 | Tingkat Penguasaan Materi | 32 |
| 4.1 | Daftar Nilai Pretest Sebelum diberi Perlakuan dengan Menerapkan Metode Reading Aloud | 45 |
| 4.2 | Distribusi Frekuensi Hasil Keterampilan Membaca Peserta didik Kelas II MI Madani sebelum diterapkan Metode <i>Reading Aloud</i> | 46 |
| 4.3 | Statistik Hasil Belajar Peserta didik sebelum diajar dengan Metode Reading Aloud | 48 |
| 4.4 | Prestasi Tingkat Penguasaan Materi sebelum Penerapan Metode <i>Reading Aloud</i> | 49 |
| 4.5 | Daftar Nilai Pretest Setelah diberi Perlakuan | 51 |
| 4.6 | Distribusi Frekuensi Keterampilan Setelah diterapkan Metode Reading Aloud | 53 |
| 4.7 | Statistik Keterampilan Membaca Setelah diajar dengan Metode Reading Aloud | 54 |

ABSTRAK

Nama : Megawati Faisal
Nim : 20800113009
Jurusan : Pendidikan Guru Madrasah Ibtidaiyah
Fakultas : Tarbiyah dan Keguruan
Judul : Pengaruh Penerapan Metode *Reading Aloud* (*membaca nyaring*)
terhadap Keterampilan Membaca Peserta Didik Kelas II MI
Madani Alauddin Paopao

Penelitian ini membahas tentang pengaruh penerapan metode *reading aloud* terhadap keterampilan membaca peserta didik kelas II MI Madani Alauddin Paopao. Tujuan penelitian ini untuk mengetahui penerapan metode *reading aloud* terhadap keterampilan membaca peserta didik sebelum dan setelah diajar dengan metode *reading aloud* dan pengaruh penerapan metode *reading aloud* terhadap keterampilan membaca peserta didik kelas II MI Madani Alauddin Paopao.

Penelitian *pre-eksperimen* ini menggunakan desain penelitian *one group pretest-posttest design*. Populasi dalam penelitian ini adalah seluruh peserta didik kelas II MI Madani Alauddin Paopao yang berjumlah 29 peserta didik. Teknik pengambilan sampel yang digunakan adalah teknik sampling jenuh. Adapun instrumen yang digunakan pada penelitian ini adalah tes membaca, dokumentasi, dan lembaran observasi. Teknik analisis data yang digunakan statistik deskriptif dan statistik inferensial.

Hasil penelitian menunjukkan terdapat pengaruh keterampilan membaca peserta didik setelah diajar dengan metode *reading aloud*. Berdasarkan hasil analisis data dengan menggunakan statistik deskriptif diperoleh nilai rata-rata peserta sebelum diajar dengan metode *reading aloud* sebesar 52,41 dan nilai rata-rata setelah diajar dengan metode *reading aloud* sebesar 83,43. Adapun hasil analisis statistik inferensial hasil perhitungan SPSS 23 menunjukkan bahwa terdapat pengaruh keterampilan membaca peserta didik setelah diterapkan metode *reading aloud*. Hal ini ditunjukkan nilai $\text{sign.} < \alpha = 0,05$ ($0,037 < 0,05$) dalam artian H_0 ditolak dan H_1 diterima, dengan tingkat kepercayaan 95 % dikatakan bahwa Rata-rata nilai hasil keterampilan membaca peserta didik sebelum diajar menggunakan metode *reading aloud* tidak sama dengan nilai rata-rata hasil keterampilan membaca peserta didik setelah diajar dengan menggunakan metode *reading aloud*.

M A K A S S A R

BAB I

PENDAHULUAN

A. Latar Belakang Masalah

Persaingan di era globalisasi yang semakin canggih. Setiap individu bersaing di masa yang akan datang maka diperlukan upaya pengembangan melalui jalur pendidikan. Jalur pendidikan terdiri atas pendidikan formal, non formal, dan informal yang dapat saling melengkapi dan memperkaya pengetahuan setiap individu sehingga menciptakan sumber daya manusia (SDM) yang baik. Untuk itu, diperlukan pula suatu pendidikan di mana pendidik sebagai salah satu sumber belajar dan sebagai fasilitator dalam proses pendidikan harus memiliki keterampilan mengajar yang bervariasi sehingga pembelajaran berjalan efektif dan tercapainya tujuan pendidikan yang diinginkan. Sarana untuk mendapatkan pendidikan salah satunya dengan mengikuti jenjang pendidikan yang formal. Jenjang pendidikan formal terdiri atas pendidikan dasar, pendidikan menengah, dan pendidikan tinggi.

Pendidikan adalah usaha sadar dan terencana untuk mewujudkan suasana belajar dan proses pembelajaran agar peserta didik aktif mengembangkan potensinya untuk memiliki kekuatan spiritual keagamaan, pengendalian diri, kepribadian, kecerdasan, akhlak mulia, serta keterampilan yang diperlukan dirinya, masyarakat, bangsa, dan negara.¹ Hal ini telah ditetapkan dalam Undang-Undang RI Nomor 20 Tahun 2003 tentang Sistem Pendidikan Nasional dikemukakan bahwa:

Tujuan Pendidikan Nasional adalah untuk mengembangkan potensi peserta didik agar menjadi manusia yang beriman dan bertakwa kepada Tuhan yang maha esa, berakhlak mulia, sehat, berilmu, cakap, kreatif, mandiri, dan menjadi warga yang demokratis serta bertanggung jawab.²

Sekolah sebagai tempat untuk merealisasikan tujuan pendidikan nasional seperti yang telah dijelaskan di atas yang tertuang dalam UU RI No. 20 Tahun 2003 tentang Sistem

¹Ramayulis, *Ilmu Pendidikan Islam* (Jakarta: Kalam Mulia, 2012),h. 32.

²Poerwati, *Panduan Memahami Kurikulum* (Jakarta: Prestasi Pustaka, 2013), h. 234.

Pendidikan Nasional. Dengan adanya lembaga pendidikan tersebut, maka proses pembentukan watak dan pengembangan potensi peserta didik akan bisa tersistematis.

Adapun firman Allah swt dalam Alquran yang membahas tentang pendidikan, salah satunya dalam QS 'al- Mujadalah/58: 11.

يَرْفَعُ اللَّهُ الَّذِينَ ءَامَنُوا مِنكُمْ وَالَّذِينَ أُوتُوا الْعِلْمَ دَرَجَاتٍ...

Terjemahnya :

...Allah akan meninggikan orang-orang yang beriman di antaramu dan orang-orang yang diberi ilmu pengetahuan beberapa derajat....³

Pendidikan atau sekolah dasar merupakan momentum awal bagi anak untuk meningkatkan kemampuan dirinya karena dari bangku sekolah dasarlah mereka mendapatkan imunitas belajar yang kemudian menjadi kebiasaan-kebiasaan yang akan mereka lakukan di kemudian hari. Peran seorang pendidik sangatlah penting untuk dapat menanamkan kebiasaan baik bagi peserta didiknya, bagaimana mereka dituntut memiliki kompetensi-kompetensi yang kemudian dapat meningkatkan keterampilan peserta didiknya.⁴

Salah satu keterampilan yang diharapkan dimiliki oleh peserta didik dari sekolah dasar adalah keterampilan berbahasa yang baik. Bahasa adalah hasil budaya yang hidup dan berkembang dan harus dipelajari. Bahasa merupakan suatu hal yang penting bagi seseorang untuk berkomunikasi dalam masyarakat. Tanpa adanya bahasa seseorang tidak dapat berinteraksi dengan lingkungan sekitarnya. Oleh karena itu, keterampilan berbahasa sangat penting untuk dikembangkan sejak dini. Dengan memiliki keterampilan berbahasa, manusia dapat mengembangkan intelektual dan manusia dapat berpikir sebab bahasa merupakan modal terpenting bagi manusia.⁵

Pembelajaran bahasa Indonesia di sekolah dasar memiliki empat keterampilan berbahasa yang harus dikuasai oleh peserta didik. Keterampilan ini, antara lain, mendengarkan, berbicara, membaca, dan menulis⁶. Keempat keterampilan inilah yang menjadi dasar bagi kurikulum

³Departemen Agama R.I., *Al-Qur'an dan Terjemahannya* (Bandung: Diponegoro, 2008), h. 911.

⁴Susanto, *Teori Pelajar Pembelajaran* (Cet. 1; Jakarta: Kencana, 2013),h. 3.

⁵Zulela, *Pembelajaran Bahasa Indonesia*. (Bandung: Rosda, 2012), h. 3.

⁶Ahmad Susanto, *Teori Belajar Pembelajaran* (Jakarta: Kencana 2013),h. 241.

pendidikan di Indonesia, khususnya keterampilan membaca harus dikuasai oleh peserta didik SD/MI karena kemampuan membaca sangat berkaitan dengan seluruh proses belajar mengajar.

Membaca (*reading*) pada hakikatnya adalah suatu yang rumit yang melibatkan banyak hal, tidak hanya sekadar melapalkan tulisan, tetapi juga melibatkan aktivitas visual, berpikir, psikolinguistik, dan metakognitif.⁷ Kemampuan membaca merupakan kemampuan yang kompleks, karena di dalamnya terkait aspek mengingat, memahami, membandingkan, menemukan, menganalisis, mengorganisasikan, dan akhirnya menerapkan atau yang terkandung dalam bacaan.⁸ Selain itu dengan membaca peserta didik akan memperoleh pengetahuan yang sangat bermanfaat dimasa yang akan datang.

Metode sangat menunjang keberhasilan pembelajaran mengajar dan sangat besar manfaatnya. Metode merupakan cara yang digunakan oleh pendidik dalam proses pembelajaran. Oleh karena itu pemilihan dan penggunaan metode yang tepat sangat berpengaruh terhadap proses pembelajaran.

Seorang pendidik mempunyai tugas dalam pelaksanaan pembelajaran dengan memilih metode pembelajaran yang sesuai dengan materi yang disampaikan demi tercapainya tujuan pembelajaran dalam proses pembelajaran di kelas. Pendidik harus memperhatikan kekurangan peserta didik dalam menyerap pembelajaran, khususnya peserta didik yang kesulitan memahami pembelajaran yang diberikan.

Selain itu, penentu berhasil tidaknya pendidikan dilihat dalam proses belajar mengajar. Proses belajar mengajar diperlukan suatu perencanaan yang matang mulai dari penggunaan metode secara maksimal, strategi, pendekatan serta media. Untuk meningkatkan keterampilan membaca peserta didik dan membuat peserta didik tertarik, dalam kegiatan membaca pendidik seharusnya menggunakan metode yang tepat dan menarik dalam proses pembelajaran. Salah satu metode yang dapat digunakan untuk meningkatkan keterampilan membaca peserta didik yaitu metode *reading aloud* (membaca nyaring). Sebuah metode atau strategi *active learning*

⁷Farida Rahim, *Pengajaran Membaca di Sekolah Dasar* (Cet. II Jakarta: Bumi Aksara, 2011), h. 2.

⁸Ahmad Susanto, *Teori Belajar Pembelajaran di Sekolah Dasar*, h. 216.

(pembelajaran aktif), yang dirancang dengan cara membaca dengan bersuara keras dan lantang baik peserta didik maupun pendidik.

Metode membaca nyaring dapat diterapkan di kelas rendah. Pendidik dapat menggunakan bacaan dari buku teks atau bacaan lain yang terkait dengan materi pada saat itu. Kegiatan membaca nyaring harus jelas intonasi dan lafal agar pendengar dapat memahami isi bacaan tersebut. Tujuan membaca di kelas rendah yang harus dikembangkan adalah membiasakan sikap membaca dengan benar, membaca nyaring, membaca lancar, dan membaca penggalan cerita. Selain itu, metode membaca nyaring (*reading aloud*) memberikan pengaruh positif terhadap kemampuan membaca, sehingga dapat meningkatkan keterampilan membaca dan dapat fokus pada pemahaman bacaan.

Keuntungan metode membaca nyaring untuk anak-anak yaitu membangkitkan imajinasi mereka, dan memberi gagasan terhadap proses menulis mereka, keuntungan lainnya anak mempergunakan ucapan dengan tepat, membaca dengan jelas, dan tidak terbata-bata, membaca dengan tidak terus-menerus melihat pada bahan bacaan, membaca dengan menggunakan intonasi dan lagu yang tepat dan jelas.

Adapun penelitian ini didukung oleh penelitian sebelumnya yang dilakukan oleh Zumrotul Fatmah dengan judul “Pengaruh Implementasi Strategi *Reading Aloud* terhadap Hasil Membaca Santri Kelas 1 di Pondok Pesantren Al-Luqmaniyyah Umbulharjo Yogyakarta Tahun Ajaran 2013/2014”.⁹ Hasil penelitian ini disimpulkan bahwa dengan menerapkan metode *reading aloud* (membaca nyaring) kemampuan membaca peserta didik meningkat dan dapat memberikan contoh yang baik bagi peserta didik yang lainnya mengenai cara membaca dengan baik.

Berdasarkan latar belakang di atas maka penulis tertarik untuk melakukan penelitian dengan judul “Pengaruh Penerapan Metode *Reading Aloud* (Membaca Nyaring) terhadap Keterampilan Membaca Peserta didik Kelas II MI Madani Alauddin Paopao

⁹ Zumrotul Fatmah, “Pengaruh Implementasi Strategi Reading Aloud terhadap Hasil Membaca Santri kelas 1 di Pondok Pesantren Al-Lukmaniyya Umbulharjo (yogya: UNY, 2012), h. 7. <http://eprints.uny.ac.id/1294/>. (Diakses 20 Agustus 2016)

A. Rumusan Masalah

Berdasarkan latar belakang sebelumnya, maka rumusan masalah penelitian ini adalah :

1. Bagaimana keterampilan membaca peserta didik sebelum penerapan metode *reading aloud* (membaca nyaring) kelas II MI Madani Alauddin Paopao ?
2. Bagaimana keterampilan membaca peserta didik setelah penerapan metode *reading aloud* (membaca nyaring) kelas II MI Madani Alauddin Paopao ?
3. Apakah ada pengaruh penerapan metode *reading aloud* (membaca nyaring) terhadap keterampilan membaca peserta didik kelas II MI Madani Alauddin Paopao ?

B. Hipotesis

Istilah hipotesis dari bahasa Yunani, yaitu *hupo* dan *thesis*. *Hupo* berarti lemah, kurang, atau di bawah dan *thesis* berarti teori, proposisi atau pernyataan yang disajikan sebagai bukti. Jadi, hipotesis dapat diartikan sebagai suatu pernyataan yang masih lemah kebenarannya dan perlu dibuktikan atau dugaan yang sifatnya masih sementara.¹⁰ Hipotesis merupakan jawaban sementara terhadap rumusan masalah penelitian, di mana rumusan masalah penelitian telah dinyatakan dalam bentuk kalimat pertanyaan. Dikatakan sementara, karena jawaban yang diberikan baru didasarkan pada teori yang relevan, belum didasarkan pada fakta-fakta yang empiris yang diperoleh melalui pengumpulan data. Jadi, hipotesis juga dapat dinyatakan sebagai jawaban teoretis terhadap rumusan masalah penelitian, belum jawaban yang empirik dengan data.¹¹

Dari pengertian diatas dapat disimpulkan bahwa hipotesis adalah kebenaran yang sementara, artinya kebenaran yang masih lemah, dan kebenarannya perlu diuji dalam penelitian yang ilmiah, sehingga kebenaran tersebut dapat menjadi kebenaran yang empirik dan dapat diterima secara universal.

¹⁰M. Iqbal Hasan, *Pokok-pokok Materi Statistik 2(Statistik Inferensif)*, (Cet. VII: Jakarta: PT. Bumi Aksara, 2015), h. 140.

¹¹ Sugiono, *Metode Penelitian Pendidikan(Pendekatan Kuantitatif, Kualitatif, dan R&D)* (Cet. 11: Bandung: Alfabeta, 2010), h. 96.

Hipotesis penelitian ini ialah terdapat pengaruh penerapan metode *reading aloud* (membaca nyaring) terhadap keterampilan membaca siswa kelas II MI Madani Alauddin Paopao.

C. Definisi Operasional Variabel

Sebelum membahas lebih jauh, maka penulis memberikan batasan atau definisi operasional variabel agar tidak terjadi kekeliruan dalam memahami konsep judul dari penelitian ini. Terdapat dua variabel utama dalam judul skripsi ini, yaitu metode *reading aloud* (membaca nyaring) dinyatakan sebagai variabel bebas (X), dan keterampilan membaca dinyatakan sebagai variabel terikat (Y). kedua variabel diatas didefinisikan secara operasional sebagai berikut:

1. Metode *Reading Aloud* (variabel bebas)

Metode membaca nyaring adalah suatu kegiatan atau aktivitas membaca yang dilakukan oleh pendidik atau peserta didik dalam proses pembelajaran dengan cara menyuarakan tulisan yang dibacanya dengan ucapan dan intonasi yang tepat agar pendengar dan pembaca dapat menangkap informasi yang disampaikan oleh pembaca.

2. Keterampilan Membaca (variabel Terikat)

Keterampilan membaca yang dimaksud dalam penelitian ini adalah dapat membaca dengan menggunakan ucapan yang jelas, membaca dengan intonasi yang tepat, membaca menggunakan tanda baca yang tepat, ekspresi saat membaca dan membaca lancar.

E. Tujuan Penelitian

Berdasarkan rumusan masalah yang ada di atas dapat dirumuskan tujuan penelitian ini adalah :

1. Untuk mengetahui keterampilan membaca peserta didik sebelum penerapan metode *reading aloud* (membaca nyaring) kelas II MI Madani Alauddin Paopao
2. Untuk mengetahui keterampilan membaca peserta didik setelah penerapan metode *reading aloud* (membaca nyaring) kelas II MI Madani Alauddin Paopao
3. Untuk mengetahui pengaruh penerapan metode *reading aloud* (membaca nyaring) terhadap keterampilan membaca peserta didik kelas II MI Madani Alauddin Paopao

F. Manfaat Penelitian

Manfaat penelitian ini diharapkan dapat memberikan kontribusi yang berarti seperti berikut:

1. Manfaat Teoretis

- a. Bagi akademis, proses penelitian ini dapat memberi sumbangan pemikiran bagi para pendidik dan lembaga pendidikan pada umumnya tentang pengaruh penerapan metode *reading aloud* (membaca nyaring) terhadap keterampilan membaca.
- b. Bagi peneliti lain, proses dan hasil penelitian ini dapat dijadikan bahan kajian, rujukan, atau pembandingan bagi penelitian yang sedang atau yang akan dilakukan.

2. Manfaat Praktis

- a. Bagi peserta didik, mendapatkan pengetahuan dan pengalaman belajar membaca dengan menggunakan metode *reading aloud* (membaca nyaring) terhadap keterampilan membaca.
- b. Bagi pendidik, untuk mendapatkan gambaran tentang hasil belajar bahasa Indonesia khususnya dalam kegiatan membaca dengan penerapan metode *readin aloud* (membaca nyaring).

BAB II

TINJAUAN TEORETIS

A. *Metode Reading Aloud*

1. **Pengertian Metode *Reading Aloud* (Membaca Nyaring)**

Metode membaca nyaring adalah suatu aktivitas atau kegiatan yang merupakan alat bagi pendidik, peserta didik ataupun pembaca bersama-sama dengan orang lain atau pendengar untuk menangkap atau memahami informasi, pikiran, dan perasaan seorang pengarang.¹² Sejalan dengan pendapat tersebut, metode membaca nyaring adalah kegiatan membaca dengan menyuarakan tulisan yang dibacanya dengan ucapan dan intonasi yang tepat agar pendengar dan pembaca menangkap informasi yang disampaikan oleh pembaca.¹³

Metode membaca nyaring atau membaca bersuara keras merupakan kegiatan yang dilakukan untuk meningkatkan kemampuan membaca dan menyimak. Dengan membaca nyaring, seluruh peserta didik yang ada di dalam kelas akan memperhatikan bahan bacaan sehingga ketika temannya membaca akan tahu kesalahannya.¹⁴ Metode membaca nyaring atau membaca bersuara merupakan kelanjutan dari membaca permulaan. Pada membaca permulaan tekanan ada pada kelancaran dan ketepatan penyuaran huruf. Pada membaca nyaring atau membaca bersuara difokuskan pada tekanan kata, lagu kalimat, jeda, dan menguasai tanda baca. Metode membaca nyaring adalah kegiatan yang paling penting dalam membangun pengetahuan

¹²Dalman, *Keterampilan Membaca*,(Jakarta :Rajawali Pers, 2014), h. 65.

¹³Kundharu Saddhono dan St. Y. Slamet, *Meningkatkan Keterampilan Berbahasa Indonesia*, (Bandung: Karya Putra Darwati, 2012), h. 83.

¹⁴Novi Resmini dan Dadan Juanda, *Pendidikan Bahasa dan Sastra di Kelas Tinggi*, (Cet. 1; Bandung:UPI Press, 2007), h. 82.

dan keterampilan berbahasa peserta didik.¹⁵ Karena dalam membaca nyaring merupakan suatu aktivitas yang menuntut aneka keterampilan.

Dari definisi metode membaca nyaring dapat disimpulkan membaca nyaring merupakan jenis metode membaca dengan menyuarakan bacaan dengan suara yang keras dan lantang. Metode membaca nyaring sangat penting karena membaca nyaring bukan sekadar melafalkan atau menyuarakan huruf, akan tetapi dalam membaca nyaring juga memerlukan keterampilan khusus agar proses membaca dapat berjalan lancar.

2. Tujuan Metode *Reading Aloud* (Membaca Nyaring)

Tujuan metode membaca nyaring yaitu agar seseorang mampu mempergunakan ucapan yang tepat, membaca dengan jelas, dan tidak terbata-bata, membaca dengan tidak terus menerus melihat pada bahan bacaan, membaca dengan menggunakan intonasi dan lagu yang tepat dan jelas.¹⁶

3. Keterampilan yang Dituntut dalam Metode *Reading Aloud* (membaca nyaring)

Di bawah ini, dikemukakan sejumlah keterampilan yang dituntut dalam membaca nyaring pada peserta didik SD/ MI kelas II antara lain :

- a. Membaca dengan terang dan jelas. dalam pembelajaran membaca nyaring peserta didik dituntut untuk membaca dengan terang dan jelas agar yang mendengarkan dapat memahami maksud dari bacaan yang dibacakan.
- b. Membaca dengan penuh perasaan, ekspresi. Membaca harus dilakukan dengan penuh perasaan dan ekspresi, agar orang yang menyimak dapat mengetahui makna yang dibacakan. Misalnya

¹⁵Farida Rahim, *Pengajaran Membaca di Sekolah Dasar* (Cet. IV; Jakarta: PT Bumi Aksara,2011),h.120.

¹⁶Dalman, *Keterampilan Membaca*, h. 65.

seseorang sedang membacakan cerita sedih maka pembaca harus mengekspresikan dengan mimik yang sedih

- c. Membaca tanpa tertegun-tegun, tanpa terbata-bata. Peserta didik kelas II dalam membaca diharuskan untuk dapat membaca dengan lancar sehingga pendengar bisa memahami bacaan.¹⁷

Keterampilan lain yang dituntut dalam metode *reading aloud*

(membaca nyaring) ialah :

- a. Menggunakan ucapan yang tepat
- b. Menggunakan frasa yang tepat
- c. Menggunakan intonasi suara yang wajar
- d. Dalam posisi sikap yang baik
- e. Menguasai tanda-tanda baca
- f. Membaca dengan terang dan jelas
- g. Membaca dengan penuh ekspresi
- h. Membaca dengan tidak terbata-bata
- i. Mengerti serta memahami bahan bacaan yang dibacanya
- j. kecepatan pada bahan bacaan yang dibacanya
- k. membaca dengan penuh kepercayaan diri¹⁸

Jadi, dapat disimpulkan keterampilan membaca nyaring yang harus dikuasai oleh peserta didik kelas rendah yaitu membaca secara jelas dan tepat, penggunaan tanda baca, ejaan, intonasi, membaca dengan perasaan, serta membaca tanpa terbata-bata, dan membaca dengan percaya diri.

4. Hal-hal yang perlu diingat dalam Metode *Reading Aloud* (membaca nyaring)

¹⁷ Tarigan, *Membaca Sebagai Suatu Keterampilan Berbahasa* (Bandung: Angkasa, 2008), h. 23-26.

¹⁸ Dalman, *Keterampilan Membaca*, h. 64.

Terdapat beberapa hal yang perlu diingat dalam membaca nyaring antara lain sebagai berikut :

- a. Seni menyimak merupakan sesuatu yang bermanfaat dan mesti diajarkan.
- b. Panjang dan pendek mata pelajaran yang dibacakan hendaknya bervariasi.
- c. Jika membacakan buku cerita bergambar, pendidik harus yakin peserta didik bisa melihat gambar tersebut dengan jelas.
- d. Hentikan membaca pada titik yang menegangkan.
- e. Sesudah membaca sediakan waktu untuk diskusi, mengekspresikan secara lisan, tertulis ataupun ekspresi artistik.
- f. Jangan belokkan diskusi sebagai bentuk ujian.
- g. Bacalah teks tersebut dengan penuh ekspresi dan bacalah pelan-pelan.
- h. Sebelum membaca buku tersebut di depan kelas, tinjaulah buku tersebut terlebih dahulu.¹⁹

5. Hal-hal yang harus dihindari dalam Metode *Reading Aloud* (Membaca Nyaring)

Terdapat beberapa hal yang harus dihindari guru dalam membaca nyaring antara lain sebagai berikut :

- a. Jangan membacakan cerita yang peserta didik sendiri tidak menyukainya. Karena pendidik akan sulit menyampaikan pesan yang terkandung dalam bacaan tersebut.
- b. Jangan teruskan membaca cerita jika ternyata buku tersebut pilihan yang salah.
- c. Jangan bingung terhadap pertanyaan peserta didik selama proses pembelajaran, serta diskusikan kesimpulan cerita dengan peserta didik.
- d. Ciptakan pertanyaan terbuka yang mengharuskan peserta didik memutuskan perhatian.²⁰

¹⁹ Farida Rahim. *Pengajaran Membaca di Sekolah Dasar*, h. 128.

²⁰ Farida Rahim. *Pengajaran Membaca di Sekolah Dasar*, h. 125.,

Berdasarkan pendapat di atas, hal pertama yang harus dihindari ialah jangan memilih cerita yang pendidik sendiri tidak menyukainya. Hal ini berdampak pada penyampaian pesan diterima oleh peserta didik. Pilihlah cerita yang pendidik dan peserta didik sama-sama senang. Kedua, jangan bingung ketika muncul pertanyaan dari peserta didik. Ketiga, ciptakan pertanyaan terbuka sehingga mengharuskan peserta didik untuk memusatkan perhatian pada bagian-bagian tertentu.

6. Manfaat Metode *Reading Aloud* (Membaca Nyaring)

Manfaat membaca nyaring adalah pertama, dapat memuaskan dan memenuhi berbagai ragam tujuan serta mengembangkan keterampilan dan minat membaca. Manfaat yang kedua, dapat menyampaikan informasi penting kepada para pendengar.²¹

Manfaat lain dari metode membaca nyaring adalah :

- a. Memberikan contoh kepada peserta didik proses membaca secara positif. Sebagai pendidik harus dapat mencontohkan proses membaca yang positif agar peserta didik dapat menirukan proses membaca tersebut.
- b. Mengekspos peserta didik untuk memperkaya kosakata. Peserta didik akan memperoleh kosakata-kosakata baru yang diberikan oleh pendidiknya.
- c. Memberikan peserta didik informasi baru. Sebagai pendidik harus *update* akan informasi baru dan memberikannya kepada peserta didik agar peserta didik tidak ketinggalan informasi baru.
- d. Mengenalkan kepada peserta didik aliran sastra yang berbeda-beda. Sebagai pendidik harus memberikan tentang sastra yang berbeda-beda agar peserta didik mengetahui sastra-sastra yang ada.

Memberi kesempatan kegiatan menyimak dan menggunakan daya imajinasinya. Dengan adanya kesempatan tersebut peserta didik akan aktif berpikir dan imajinasinya berkembang.²²

²¹Dalman, *Keterampilan Membaca*, h. 65.

Berdasarkan pendapat di atas, dapat disimpulkan bahwa *reading aloud* dapat memberikan contoh kepada peserta didik cara membaca yang baik dan dapat mengembangkan keterampilan membaca peserta didik.

7. Kelebihan dan Kelemahan Metode *Reading Aloud* (Membaca Nyaring)

Berdasarkan Nababan dalam Fatmah mengatakan terdapat kelebihan dari metode *reading aloud* (membaca nyaring) di antaranya :

Menambah kepercayaan peserta didik, kesalahan-kesalahan dalam lafal dapat segera diperbaiki guru, memperkuat disiplin dalam kelas karena pelajar berperan secara aktif dan tidak boleh ketinggalan membaca secara serentak, memberi kesempatan kepada pelajar untuk menghubungkan lafal dengan tulisan, dan melatih untuk membaca dalam kelompok-kelompok.²³

Selain memiliki kelebihan, metode *reading aloud* juga memiliki kelemahan. bahwa, “Metode membaca nyaring akan menyita banyak energi, akibatnya pelajar akan cepat lelah, tingkat pemahaman membaca nyaring lebih sedikit dari pada membaca diam sebab pelajar lebih disibukkan melafalkan kata-kata dibandingkan dengan memahami isi bacaan. Membaca nyaring dapat menimbulkan kegaduhan kadang-kadang dapat mengganggu orang lain”.

Berdasarkan pendapat tersebut metode *reading aloud* (membaca nyaring) dapat melatih percaya diri peserta didik bagaimana cara membaca dengan baik dan benar, dapat melatih kemampuan untuk memperbaiki kesalahan dalam membaca. Selain itu, mempengaruhi keterampilan sosial peserta didik karena peserta didik dilatih untuk membaca dalam kelompok.

Selain memiliki kelebihan, kelemahan juga terdapat pada metode *reading aloud* (membaca

²²Farida Rahim. *Pengajaran Membaca di Sekolah Dasar*, h. 128.

²³ Zumrotul Fatmah, “Pengaruh Implementasi Strategi Reading Aloud terhadap Hasil Membaca Santri kelas 1 di Pondok Pesantren Al-Lukmaniyya Umbulharjo” Skripsi (yogya: UNY, 2012), h. 7. <http://eprints.uny.ac.id/1294/>. (Diakses 20 Agustus 2016)

nyaring). Kelemahan yang menonjol ialah peserta didik menjadi lebih lelah, jika membaca dengan suara nyaring dan akibatnya menimbulkan kegaduhan terlebih jika membaca nyaring dengan kelompok.

8. Langkah-langkah Metode *Reading Aloud* (Membaca Nyaring)

Langkah-langkah dalam metode *reading aloud* (membaca nyaring sebagai berikut :

- a. Pilihlah cerita/teks yang cukup menarik untuk dibaca dengan suara yang nyaring. Panjang cerita sekitar 15 – 20 kalimat.
- b. Perkenalkan cerita atau teks pada peserta didik sebelum membaca. Akrabilah cerita atau teks tersebut. Dengan demikian, pendidik dapat mengetahui bagian yang perlu mendapat tekanan, kata, Lafal dan intonasi.
- c. Suruhlah peserta didik duduk dengan senang dalam setengah lingkaran dan buat peserta didik agar fokus pada bacaan
- d. Duduklah pada kursi rendah dekat peserta didik sehingga peserta didik bisa melihat ilustrasi. Ilustrasi merupakan hal penting dalam membaca buku untuk peserta didik.
- e. Bagilah teks tersebut berdasarkan paragrafnya, atau tunjuk sejumlah peserta didik untuk membaca suara lantang atau nyaring.
- f. Ketika membaca sedang berlangsung, hentikan pada beberapa bagian untuk menentukan poin-poin tertentu; mengajukan pertanyaan atau memberi contoh.
- g. Berikan kesempatan kepada peserta didik untuk merenungkan atau berdiskusi apa yang telah mereka baca dan dengar.
- h. Setelah membaca selesai, berikanlah waktu kepada peserta didik untuk mengekspresikan perasaannya secara bebas.²⁴

B. Keterampilan Membaca

²⁴Farida Rahim. *Pengajaran Membaca di Sekolah Dasar*, h. 122-123.

1. Pengertian keterampilan Membaca

Membaca merupakan salah satu dari keempat keterampilan berbahasa. Membaca pada hakikatnya adalah suatu yang rumit yang melibatkan banyak hal, tidak hanya sekadar melafalkan tulisan, tetapi juga melibatkan aktivasi visual, berpikir, psikolinguistik, dan metakognitif.²⁵ Membaca suatu proses kognitif untuk menemukan berbagai informasi yang terdapat dalam tulisan atau bacaan.²⁶ Membaca adalah salah satu proses yang sangat penting untuk mendapatkan ilmu dan pengetahuan. Tanpa bisa membaca manusia dapat dikatakan tidak bisa hidup di zaman sekarang ini. Sebab hidup manusia sangat bergantung pada pengetahuan yang dimilikinya, dan untuk mendapatkan ilmu pengetahuan itu, salah satunya dengan cara membaca.²⁷ Membaca dapat pula dianggap sebagai suatu proses untuk memahami yang tersirat dalam yang tersurat, melihat pikiran yang terkandung di dalam kata-kata tertulis. Tingkat pemahaman antara makna yang hendak dikemukakan oleh penulis dan penafsiran atau interpretasi membaca turut menentukan ketepatan membaca.²⁸ Membaca (*reading*) merupakan kemampuan yang kompleks, karena didalamnya terkait aspek mengingat, memahami, membandingkan, menemukan menganalisis, mengorganisasikan dan akhirnya menerapkan apa yang terkandung dalam bacaan.²⁹

Klein, dkk, mengemukakan definisi membaca ialah suatu proses, strategis, dan juga membaca merupakan interaktif. *Pertama*, membaca merupakan suatu proses artinya pengetahuan yang didapatkan oleh pembaca mempunyai peranan yang utama dalam membentuk makna. *Kedua*, membaca merupakan strategis artinya dalam kegiatan membaca menggunakan strategis

²⁵Farida Rahim. *Pengajaran Membaca di Sekolah Dasar*, h. 2.

²⁶Dalman. *Keterampilan Membaca*, h. 5.

²⁷Novi Resmini dan Dadan Juanda, *Pendidikan Bahasa Dan Sastra Di Kelas Tinggi*, (Cet.1; Bandung : UPI Press, 2007), h. 73.

²⁸Isah Cahyani dan Hodijah, *Kemampuan Berbahasa Indonesia di SD*, (Cet. 1; Bandung: UPI PRESS, 2007), h. 99.

²⁹Ahmad Susanto, *Teori Belajar Pembelajaran di Sekolah Dasar*, h. 216.

membaca yang tepat sesuai dengan jenis teks dan tujuan membaca. *Ketiga*, membaca merupakan interaktif artinya dalam kegiatan membaca terjadi interaksi antara pembaca dengan teks yang dibaca. Pembaca harus memahami teks yang dibaca sehingga terjadi interaksi antara pembaca dengan teks. Selain itu orang yang gemar membaca akan menemukan manfaat dan tujuan yang ingin dicapai. Dalam hal ini membaca merupakan proses memahami kata dan memadukan arti kata dalam kalimat dan struktur bacaan, sehingga pembaca mampu memahami isi teks yang dibacanya dan pada akhirnya dapat merangkum isi bacaan tersebut dengan menggunakan bahasa sendiri.³⁰

Istilah yang sering digunakan untuk memberikan komponen dasar dari aktivitas membaca ialah, *recording, decoding, and meaning*. *Recording* merujuk pada kata-kata dan kalimat kemudian mengasosiasikannya dengan bunyi-bunyinya sesuai dengan sistem tulisan yang digunakan. Pada proses *decoding*, merujuk pada proses penerjemahan rangkaian grafis ke dalam kata-kata. Proses *recording and decoding* berlangsung pada SD kelas awal (I,II dan III) yang dikenal dengan membaca permulaan. Istilah yang terakhir ialah *meaning* yaitu proses memahami makna. Proses ini lebih ditekankan di SD/MI kelas tinggi (IV,V dan VI).³¹

Dari berbagai definisi membaca di atas, dapat disimpulkan bahwa membaca ialah suatu aktivitas berpikir yang kompleks karena dalam kegiatan membaca tidak sekadar melafalkan kata, kalimat, paragraf melainkan melibatkan aktivasi visual dan kognitif pembaca untuk memperoleh pesan dan menemukan berbagai informasi yang ada di dalam bacaan tersebut.

³⁰Farida Rahim, *Pengajaran Membaca di Sekolah Dasar*, h. 3.

³¹Farida Rahim, *Pengajaran Membaca di Sekolah Dasar*, h. 2.

2. Tujuan Keterampilan Membaca

Pada dasarnya kegiatan membaca bertujuan untuk mencari dan memperoleh pesan atau memahami makna melalui bacaan.³² Sangat perlu memahami pentingnya belajar membaca. Belajar membaca merupakan usaha yang terus-menerus, dan anak-anak yang melihat tingginya nilai (*value*) membaca dalam kegiatan pribadinya akan lebih giat belajar dibandingkan dengan anak-anak yang tidak menemukan keuntungan dari kegiatan membaca.³³ Membaca hendaknya mempunyai tujuan, karena seseorang yang membaca dengan suatu tujuan, cenderung lebih memahami dibandingkan dengan orang yang tidak mempunyai tujuan. Dalam kegiatan membaca di kelas, pendidik seharusnya menyusun tujuan membaca dengan menyediakan tujuan khusus yang sesuai atau dengan membantu mereka menyusun tujuan membaca peserta didik itu sendiri.

Tujuan membaca mencakup: kesenangan; menyempurnakan membaca nyaring; menggunakan strategi tertentu; memperbaharui pengetahuannya tentang suatu topik; mengaitkan informasi baru dengan informasi yang telah diketahuinya; memperoleh informasi untuk laporan lisan atau tulisan; mengonfirmasikan atau menolak prediksi; menampilkan suatu eksperimen atau mengaplikasikan informasi yang diperoleh dari suatu teks dalam beberapa cara lain dan mempelajari tentang struktur teks; dan menjawab pertanyaan-pertanyaan yang spesifik.³⁴

3. Manfaat Keterampilan Membaca

Kemampuan membaca merupakan sesuatu yang vital dalam suatu masyarakat terpelajar. Namun anak-anak yang tidak memahami pentingnya belajar membaca tidak akan termotivasi untuk belajar. Belajar membaca merupakan usaha yang terus-menerus, dan anak-anak yang

³² Dalman, *Keterampilan Membaca* (Cet.2; Jakarta: Rajawali Pers, 2014), h. 11

³³ Farida Rahim, *Pengajaran Membaca di Sekolah Dasar*, h. 99.

³⁴ Farida Rahim, *Pengajaran Membaca Sekolah Dasar*, h. 11.

melihat tingginya nilai (*value*) membaca dalam kegiatan pribadinya akan lebih giat belajar dibandingkan dengan anak-anak yang tidak menemukan keuntungan dari kegiatan membaca.³⁵

Membaca semakin penting dalam kehidupan masyarakat yang semakin kompleks. Setiap aspek kehidupan melibatkan kegiatan membaca. di samping itu, kemampuan membaca merupakan tuntunan realitas kehidupan sehari-hari manusia.

4. Tahapan Kegiatan Keterampilan Membaca

Untuk mendorong peserta didik dapat memahami berbagai bahan bacaan, pendidik seharusnya menggabungkan kegiatan prabaca, saat baca, dan pascabaca. Tahapan-tahapan terbagi atas tiga tahap, yaitu tahap prabaca, saat baca dan pascabaca.

a. Tahap Prabaca

Kegiatan prabaca adalah kegiatan pembelajaran yang dilaksanakan sebelum peserta didik melakukan kegiatan membaca. Dalam kegiatan prabaca, pendidik mengarahkan perhatian pada pengaktifan skemata peserta didik yang berhubungan dengan topik bacaan. Pengaktifan schemata peserta didik bisa dilakukan dengan peninjauan awal, pedoman antisipasi, pemetaan makna, menulis sebelum membaca dan drama kreatif.

Pendidik dapat mengaktifkan schemata peserta didik dengan cara membuat prediksi berikut ini. *Pertama* pendidik membaca nyaring judul bacaan kemudian memperkenalkan pelaku dan beberapa pertanyaan tentang para pelaku akhirnya pendidik menyuruh peserta didik untuk memprediksi kelanjutan cerita. *Kedua* peserta didik membaca dengan nyaring dan yang *ketiga* pendidik dapat memberikan contoh saat tahap prabaca dengan membaca nyaring buku/bacaan dengan suara nyaring dan dengan ekspresi wajah yang tepat.³⁶

³⁵Jauharoti Alfin, Muhammad Thori, & Sri Wahyuni , *Pembelajaran Bahasa Indonesia 1: Paket 7 Konsep Dasar Membaca*(Cet. 1; PGMI), h.9.

³⁶Farida Rahim, *Pengajaran Membaca di Sekolah Dasar*, h. 99-100.

b. Tahap Saat Baca

Setelah kegiatan prabaca, tahap berikutnya adalah kegiatan saat baca (*during reading*). Tahap kegiatan membaca dapat dilakukan dengan proses metakognitif siswa. Metakognitif dapat berpengaruh positif pada pemahaman. Metakognitif itu sendiri merujuk pada pengetahuan seseorang tentang fungsi intelektual yang datang dari pikiran mereka sendiri serta kesadaran mereka untuk memonitor dan mengontrol fungsi ini. Metakognitif melibatkan kegiatan menganalisis cara berpikir yang sedang berlangsung. Apabila diaplikasikan pada membaca, pembaca merupakan pembelajaran yang aktif dan konsumen informasi.

c. Tahap pascabaca

Kegiatan pascabaca digunakan untuk membantu peserta didik memadukan informasi baru yang dibacanya ke dalam skemata yang telah dimilikinya sehingga diperoleh tingkat pemahaman yang lebih tinggi. Teknik-teknik yang dapat digunakan antara lain belajar mengembangkan bahan bacaan, pemberian pertanyaan, dan pemberian balikan. Pemberian pertanyaan dapat dilakukan berdasarkan pertanyaan yang terdapat dalam buku teks atau yang dipersiapkan sendiri oleh pendidik, sedangkan pemberian balikan dilakukan setelah peserta didik menjawab pertanyaan.³⁷

5. Faktor-faktor yang Mempengaruhi Kemampuan Membaca

Banyak faktor yang memengaruhi kemampuan membaca, baik membaca permulaan maupun membaca lanjut (membaca pemahaman).

a. Faktor Fisiologis

Faktor Fisiologis mencakup kesehatan fisik, pertimbangan neurologis, dan jenis kelamin. Kelelahan juga merupakan kondisi yang tidak menguntungkan bagi anak untuk belajar, khususnya belajar membaca. Kekurang matangan secara fisik merupakan salah satu faktor yang

³⁷Farida Rahim, *Pengajaran Membaca di Sekolah Dasar*, h. 99.

dapat menyebabkan anak gagal dalam meningkatkan kemampuan membaca pemahaman mereka. Guru hendaknya cepat menemukan tanda-tanda yang disebutkan di atas.

Gangguan pada alat bicara, alat pendengaran, dan alat penglihatan bisa memperlambat kemajuan belajar membaca anak. Walaupun tidak mempunyai gangguan pada alat penglihatannya, beberapa anak mengalami kesukaran belajar membaca. Hal itu dapat terjadi karena belum berkembangnya kemampuan mereka dalam membedakan simbol-simbol cetakan, seperti huruf-huruf, angka-angka, dan kata-kata misalnya anak belum bisa membedakan huruf

b. Faktor Intelektual

Secara umum, inteligensi anak tidak sepenuhnya memengaruhi berhasil atau tidaknya anak dalam membaca permulaan. Faktor metode mengajar guru, prosedur, dan kemampuan guru juga turut memengaruhi kemampuan membaca permulaan anak.

c. Faktor Lingkungan

Faktor lingkungan juga memengaruhi kemajuan kemampuan membaca peserta didik. Faktor lingkungan itu mencakup (1) latar belakang pengalaman peserta didik di rumah dan (2) sosial ekonomi keluarga peserta didik.

d. Faktor Psikologis

Faktor lain yang juga memengaruhi kemajuan kemampuan membaca anak adalah faktor psikologis. Faktor ini mencakup: motivasi, minat, kematangan sosial, emosi, dan penyesuaian diri.³⁸

³⁸Farida Rahim, *Pengajaran Membaca Sekolah Dasar*, h. 16-19

6. Tahapan Perkembangan Membaca

Kemampuan membaca bagi peserta didik sebaiknya diajarkan sejak dini, karena itu, harus menjadi perhatian pendidik untuk mencari jalan keluar untuk dapat membelajarkan peserta didik untuk dapat membaca. Mulai dari pengenalan lambang-lambang bunyi hingga bagaimana cara membaca huruf, kata, dan uraian yang lebih luas.³⁹

7. Langkah-langkah Pembelajaran Membaca

Dalam membaca permulaan, yaitu peserta didik yang masih duduk di kelas I,II, dan III SD/MI, diarahkan untuk membantu peserta didik menyuarakan kata dan suku kata, melafalkan kalimat sederhana dengan lafal dan intonasi yang tepat, membaca puisi anak dengan lafal dan intonasi yang tepat, menyimpulkan isi teks pendek yang dibaca, menyebutkan isi teks agak panjang, menceritakan isi dongeng yang dibaca agak panjang, menjawab/mengajukan pertanyaan tentang isi teks dan dan membaca puisi dengan lafal, intonasi, dan ekspresi yang tepat.⁴⁰

Adapun langkah-langkah untuk membelajarkan peserta didik melisankan kalimat sederhana dengan lafal dan intonasi yang tepat, dapat ditempuh dengan langkah-langkah sebagai berikut:

- a. Mengajak peserta didik memahami konteks kalimat sederhana yang akan dilisankan.
- b. Melisankan kata-kata yang membangun kalimat itu dengan lafal yang tepat.
- c. Melisankan kalimat sederhana tersebut dengan diberi contoh oleh pendidik.
- d. Melisankan kalimat sederhana dengan lafal dan intonasi yang tepat secara berulang-ulang

³⁹Jauharoti Alfin, Muhammad Thori, & Sri Wahyuni , *Pembelajaran Bahasa Indonesia 1: Paket 7 Konsep Dasar Membaca* (Cet. 1; PGMI),h.10.

⁴⁰Farida Rahim, *Pengajaran Membaca Sekolah Dasar*, h. 18

- e. Peserta didik melisankan sendiri kalimat sederhana tersebut dengan lafal dan intonasi yang tepat.⁴¹

8. Indikator Keterampilan Membaca

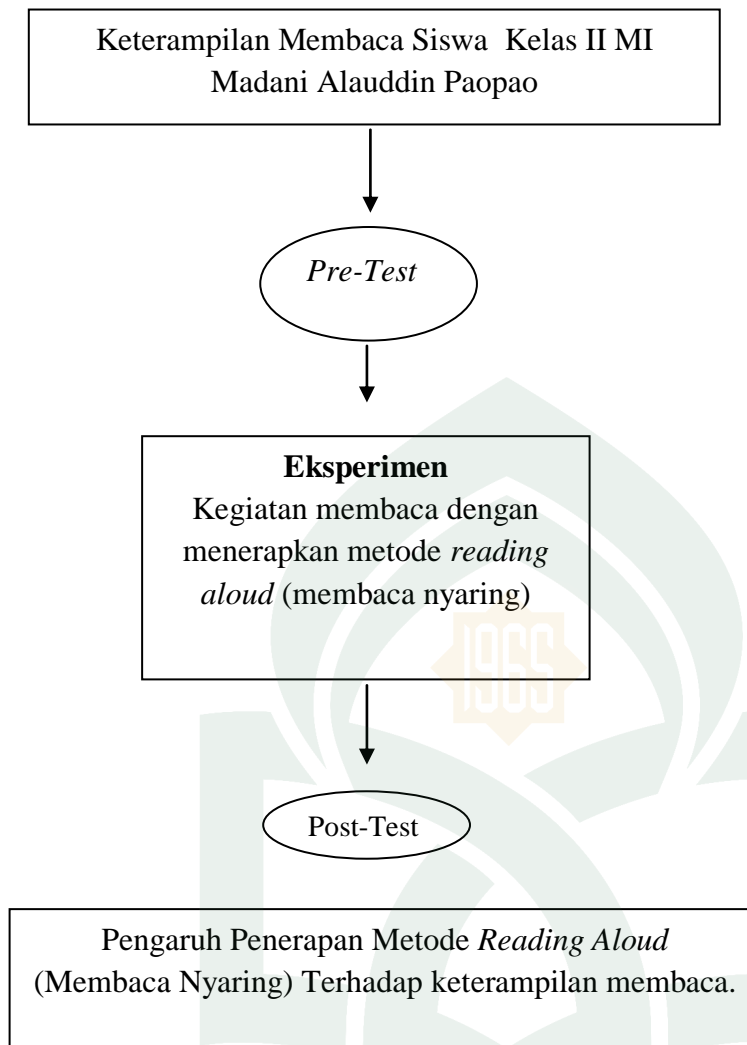
Menurut Tarigan keterampilan yang dituntut dalam membaca nyaring untuk peserta didik kelas II ialah membaca dengan jelas, membaca dengan ekspresi dan membaca lancar. Berdasarkan indikator dan keterampilan diatas, penulis menekankan untuk mengukur kemampuan membaca peserta didik berdasarkan : ketepatan ucapan, ketepatan intonasi, ketepatan tanda baca, membaca ekspresi, dan membaca lancar. Dalam kriteria membaca membaca lancar, standar ukur kecepatan efektif membaca untuk peserta didik kelas II SD/MI ialah 90-100 kata per menit.⁴²

C. Kerangka Pikir

Sebelum dilakukan perlakuan terlebih dahulu diberikan *pretest*. Kemudian dalam proses pembelajaran, diberikan perlakuan berupa penerapan metode *reading aloud* (membaca nyaring). Setelah proses pembelajaran diberikan *posttest* yang akan dibandingkan dengan hasil *pretest* untuk mengetahui adakah pengaruh metode *reading aloud* terhadap keterampilan membaca.

⁴¹Jauharoti Alfin, Muhammad Thori, & Sri wahyuni , *Pembelajaran Bahasa Indonesia 1: Paket 7 Konsep Dasar Membaca*, h.18

⁴²Dalman, *Keterampilan Membaca* , h.66.



Gambar 2.1 Kerangka Pikir

BAB III

METODOLOGI PENELITIAN

A. *Jenis dan Lokasi Penelitian*

1. Jenis Penelitian

Penelitian ini merupakan jenis penelitian *pre-eksperimental Design*, desain ini belum merupakan eksperimen sungguh-sungguh, Karena masih terdapat variabel luar yang ikut berpengaruh terhadap terbentuknya variabel dependen. Jadi, hasil eksperimen yang merupakan variabel dependen itu bukan semata-mata dipengaruhi oleh variabel independen. Hal ini dapat terjadi, karena tidak adanya variabel kontrol, dan sampel tidak dipilih secara random.⁴³

2. Lokasi Penelitian

Penelitian ini dilaksanakan di MI Madani Alauddin Paopao yang terletak di Jl. Bontotangnga No. 36 Kelurahan Paccinongan Kecamatan Somba Opu Kabupaten Gowa.

B. *Pendekatan Penelitian*

Pendekatan yang digunakan dalam pelaksanaan penelitian ini adalah pendekatan kuantitatif. Penelitian kuantitatif merupakan salah satu jenis kegiatan penelitian yang spesifikasinya adalah sistematis terencana dan terstruktur dengan jelas sejak awal hingga pembuatan desain penelitian.⁴⁴

C. *Variabel dan Desain Penelitian*

1. Variabel Penelitian

Penelitian yang berjudul “Pengaruh Penerapan Metode *Reading Aloud* (membaca nyaring) terhadap Keterampilan Membaca Peserta didik Kelas II MI Madani Alauddin Paopao, penulis menggunakan dua variabel. Metode *reading aloud* (membaca nyaring) sebagai variabel

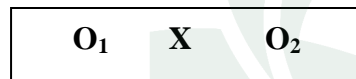
⁴³ Sugiyono, *Metode Penelitian Pendidikan (Pendekatan Kuantitatif, kualitatif, dan R&B)* (Cet. XI; Bandung: Alfabeta, 2010), h. 109

⁴⁴ Sugiyono, *Model Penelitian Pendidikan* (Cet. 16; Bandung: Alfabeta, 2013), h. 96.

independen (variabel bebas) dan keterampilan membaca sebagai variabel dependen (variabel terikat).

2. Desain Penelitian

Desain penelitian ialah semua proses yang diperlukan dalam perencanaan dan pelaksanaan penelitian".⁴⁵ Desain penelitian yang digunakan adalah *One-Group Pretest-posttest Design*. pada desain ini dilakukan tes awal (*pre-test*) mengenai pembelajaran, setelah itu diberi perlakuan dengan menerapkan metode *reading aloud*, kemudian pada akhir pembelajaran di berikan tes akhir (*post-test*) Dengan demikian hasil perlakuan dapat diketahui lebih akurat, karena dapat membandingkan dengan keadaan sebelum dan sesudah diberi perlakuan. Desain ini dapat digambarkan seperti berikut:



Keterangan:

O_1 : nilai *pretest* (sebelum diberi perlakuan)

X : perlakuan dengan menerapkan metode *reading aloud*)

O_2 : nilai *posttest* (setelah diajarkan dengan metode *reading aloud*)⁴⁶

D. Populasi dan Sampel

1. Populasi

Populasi adalah wilayah generalisasi yang terdiri atas: objek/subjek yang mempunyai kualitas dan karakteristik tertentu yang ditetapkan oleh peneliti untuk dipelajari dan kemudian untuk ditarik kesimpulannya.⁴⁷

Berdasarkan pendapat tersebut bahwa populasi adalah suatu kelompok yang mempunyai karakteristik dan kualitas tertentu yang selanjutnya akan digeneralisasikan. Populasi dalam

⁴⁵ Sukardi, *Metodelogi Penelitian Pendidikan*,(Jakarta: PT Bumi Akasara),h. 183.

⁴⁶ Sugiyono, *Metode Penelitian Pendidikan(pendekatan Kuantitatif, dan R&B)*,h. 110.

⁴⁷Sugiyono, *Metode Penelitian Pendidikan (Pendekatan Kuantitatif, Kualitatif, dan R&D)*, h. 96.

penelitian ini adalah peserta didik kelas II MI Madani Alauddin Paopao yang terdiri dari 29 peserta didik.

2. Sampel

Sampel adalah bagian dari jumlah dan karakteristik yang dimiliki oleh populasi.. Teknik *sampling* dalam penelitian ini diambil dengan menggunakan *nonprobability sampling*, yaitu teknik pengambilan sampel yang tidak memberikan peluang/kesempatan sama bagi setiap unsur (anggota) dari populasi untuk dipilih menjadi anggota sampel.⁴⁸

Sampel yang digunakan dalam penelitian ini adalah sampel jenuh. Sampel jenuh adalah teknik penentuan sampel bila semua anggota populasi digunakan sebagai sampel. Hal ini sering dilakukan bila jumlah populasi relatif kecil, kurang dari 30 orang. Dengan demikian, sampel dalam penelitian ini adalah seluruh siswa kelas II MI Madani Paopao yang berjumlah 29 peserta didik.

E. Teknik Pengumpulan Data

1. Tes

Tes digunakan untuk mengukur kemampuan siswa. Dalam penelitian ini menggunakan *pretest* dan *posttest*. Tes yang diberikan dalam penelitian ini adalah kinerja membaca dimana terdapat lima penilaian atau kriteria yang harus dicapai oleh siswa. Kriteria pertama, ialah siswa membaca dengan mengucapkan ucapan yang jelas. Kedua siswa membaca dengan intonasi, ketiga siswa membaca sesuai dengan tanda baca, keempat siswa membaca dengan ekspresi, dan yang kelima siswa membaca lancar. Jika kriteria tercapai siswa diberikan skor 3 dan jika kriteria tidak tercapai maka diberikan skor 1. Dari hasil penilaian tes akan dikategorikan terampil, sedang, kurang terampil.

⁴⁸ Hamid Darmadi, *Dimensi-Dimensi Metode Penelitian Pendidikan dan Sosial* (Cet; 1, Alfabeta: 2013), h.66.

Tabel 3.1.

Pedoman Pengkategorian Hasil Keterampilan Membaca Siswa

| Tingkat Penguasaan | Hasil Penilaian | |
|--------------------|-----------------|-----------------|
| | Nilai | Kualifikasi |
| 3 | A | Terampil |
| 2 | B | Sedang |
| 1 | C | Kurang Terampil |

2. Observasi

Observasi dilakukan terhadap kegiatan belajar peserta didik selama pembelajaran pada kelas eksperimen. Dalam penelitian ini, peneliti bertindak sebagai observer. Sedangkan pada aktivitas mengajar, guru bertindak sebagai observer dan peneliti yang diobservasi. Observasi dilakukan untuk mengamati langkah-langkah pembelajaran yang berlangsung pada kelas eksperimen dengan menggunakan metode *reading aloud* (membaca nyaring). Lembar observasi yang digunakan dalam penelitian ini dibuat oleh penulis sendiri. Adapun aspek yang diobservasi siswa ialah 1). Peserta didik memperhatikan penjelasan guru, 2) peserta didik ikut memilih teks yang akan dibaca 3) Keterampilan membaca Peserta didik, 4) Tingkah laku peserta didik saat membaca secara berkelompok, dan 5) Penguasaan materi pada akhir pembelajaran atau menyimpulkan materi. Sedangkan aspek yang diobservasi pendidik saat mengajar ialah : 1) Pendidik menunjukkan bacaan kepada peserta didik, 2). Pendidik memilih teks yang menarik untuk dibaca, 3). Pendidik memperkenalkan teks dengan membaca dengan suara nyaring, 4). Pendidik membagikan teks berdasarkan paragraph, 5) Pendidik memberikan bimbingan kepada peserta didik.

Tabel 3.2.

Pedoman Pengkategorian Aktivitas Belajar Siswa dan Aktivitas Mengajar Guru

| Tingkat Penguasaan (%) | Hasil Penilaian | |
|------------------------|-----------------|------------------------------|
| | Nilai | Kualifikasi |
| 80 ke atas | A | Sangat Memuaskan |
| 70-79 | B | Memuaskan |
| 60-69 | C | Cukup |
| 50-59 | D | Kurang |
| 49 ke bawah | E | Sangat Kurang. ⁴⁹ |

3. Dokumentasi

Teknik pengumpulan data dengan dokumentasi artinya mengumpulkan segala bentuk dokumen pada saat penelitian termasuk di dalamnya adalah data nama-nama peserta didik kelas II, gambar-gambar kegiatan, dan dokumen lainnya.

F. Instrumen penelitian

Instrumen penelitian adalah alat-alat yang digunakan untuk memperoleh atau mengumpulkan data dalam rangka memecahkan masalah penelitian atau menggapai tujuan penelitian.⁵⁰ Instrumen dalam penelitian ini digunakan untuk mengetahui sejauh mana Pengaruh penggunaan Metode *reading aloud* (membaca nyaring) terhadap keterampilan membaca II MI Madani Alauddin Pao-Pao. Alat yang digunakan sebagai pengumpul data adalah melalui tes dan observasi.

a) Tes Membaca

Menurut Nugrianto tes merupakan instrumen yang sistematis untuk mengukur suatu sampel tingkahlaku tes hasil belajar peserta didik dikelas II yang akan dianalisis adalah tes sebelum perlakuan (*pretest*) dan tes setelah diterapkan (*posttest*) Bentuk tes yang digunakan adalah tes membaca.

⁴⁹ Bundu. *Assesmen Pembelajaran* (Padang : Hafya Press, 2012), h. 119.

⁵⁰ Muh. Khalifah Mustamin, *Metode Penelitian Pendidikan*, h. 100

b) Pedoman Observasi

Pedoman observasi digunakan dalam penelitian ini adalah pedoman observasi yang dilakukan siswa dan guru selama pembelajaran keterampilan membaca dengan menggunakan metode *reading aloud*.

G. Teknik Analisis Data

Analisis data hasil penelitian digunakan dua teknik statistik, yaitu statistik deskriptif dan statistik inferensial.

1. Statistik Deskriptif

Statistik deskriptif adalah suatu teknik pengolahan data yang tujuannya untuk menuliskan dan menganalisis kelompok data tanpa membuat atau menarik kesimpulan atas populasi yang diamati. Statistik jenis ini memberikan cara untuk mengurangi jumlah data ke dalam bentuk yang dapat diolah dan menggambarannya dengan tepat mengenai rata-rata, perbedaan, hubungan-hubungan, dan sebagainya.⁵¹ Hasil analisis deskriptif tersebut berfungsi mendapatkan gambaran yang lebih jelas untuk menjawab permasalahan yang ada dengan menggunakan statistik deskriptif.

Langkah-langkah dalam penyusunan data hasil penelitian adalah:

a. Membuat tabel Distribusi Frekuensi

Langkah langkah membuat tabel distribusi frekuensi adalah sebagai berikut:

- 1) Menghitung rentang nilai (R), yakni data terbesar dikurangi data yang terkecil

$$R = X_t - X_r$$

Keterangan:

R = Rentang Nilai

X_t = Data terbesar

X_r = Data terkecil⁵²

- 2) Menghitung jumlah kelas interval (K)

$$K = 1 + (3,3) \log n$$

⁵¹Suharsimi Arikunto dan Cepi Safruddin, *Evaluasi Program Pendidikan Pedoman Teoritis Bagi Praktisi Pendidikan* (Cet.II; Jakarta: Bumi Aksara, 2007), h.107.

⁵²Muhammad Arif Tiro, *Dasar-dasar Statistika*, (Cet. III; Makassar: Andira Publisher, 2008), h. 163.

Keterangan:

K = Kelas interval

n = Banyaknya data atau jumlah sampel.⁵³

3) Menghitung panjang kelas interval (P)

$$P = \frac{R}{K}$$

Keterangan :

P = Panjang kelas interval

R = Rentang nilai

K = Kelas interval⁵⁴

b. Mean atau rata-rata

$$\bar{x} = \frac{\sum_{i=1}^k f_i x_i}{\sum_{i=1}^k f_i}$$

Keterangan :

\bar{x} = Rata-rata

f_i = Frekuensi

x_i = Titik tengah.⁵⁵

c. Standar Deviasi

$$SD = \sqrt{\frac{\sum f_i x_i^2 - \frac{(\sum f_i x_i)^2}{n}}{n-1}}$$

Keterangan:

SD = Standar Deviasi

f_i = Frekuensi

x_i = Titik tengah.⁵⁶

d. Menentukan Persentase

⁵³Syafruddin Siregar, *Statistik Terapan Untuk Penelitian* (Jakarta: Grasindo, 2005), h. 24

⁵⁴Syafruddin Siregar, *Statistik Terapan Untuk Penelitian*, h. 24

⁵⁵Muhammad Arief Tiro, *Dasar-dasar Statistika*, h. 133.

⁵⁶Muhammad Arief Tiro, *Dasar-dasar Statistik*, h. 133.

$$P = \frac{f}{N} \times 100\%$$

Keterangan :

P : Angka persentase

f : Frekuensi yang dicari persentasenya

N : Banyaknya sampel responden.⁵⁷

Pedoman yang digunakan untuk mengubah skor mentah yang diperoleh peserta didik menjadi skor standar (nilai) untuk mengetahui tingkat daya serap peserta didik mengikuti prosedur yang ditetapkan oleh Depdikbud yang di adaptasikan sesuai dengan kebutuhan yaitu:

Tabel 3.3 Tingkat Penguasaan Materi

| Tingkat penguasaan (%) | Kategori Hasil Belajar |
|------------------------|------------------------|
| 40 – 60 | Rendah |
| 61 – 80 | Sedang |
| 81 – 100 | Tinggi ⁵⁸ |

2. Statistik Inferensial

Statistik inferensial, sering juga disebut statistik *induktif* atau *statistic probalitas*, pada statistik inferensial teknik statistik yang digunakan untuk menganalisis data sampel dan hasilnya diberlakukan untuk populasi.

a. Uji Normalitas

Uji normalitas bertujuan untuk mengetahui bahwa sebaran data penelitian berdistribusi normal atau tidak. Pengujian normalitas menggambarkan bahwa sampel yang diambil berasal dari populasi yang berdistribusi secara normal.⁵⁹ Uji normalitas pada penelitian ini dilakukan untuk mengolah nilai *pretest* dan *posttest*. rumus yang digunakan adalah:

$$\chi^2 = \sum \frac{(O_i + E_i)^2}{E_i}$$

⁵⁷Nana Sudjana, *Dasar-dasar Proses Belajar Mengajar*(Cet VIII; Bandung: Sinar Baru Algesindo, 2004), h. 130.

⁵⁸ Depdiknas, *Pedoman Umum Sistem Pengujian Hasil Kegiatan Belajar*. www.google.com

⁵⁹ Kasmadi, SST., M.Pd, *Panduan Modern Penelitian Kuantitatif*, Hal. 92.

- O_i : frekuensi
 E_i : frekuensi yang diharapkan

Kriteria pengujian normalitas yaitu data yang dikatakan berdistribusi normal jika Chi Kuadrat hitung lebih kecil dari Chi kuadrat Tabel ($x_h^2 < x_t^2$) dan pada keadaan lain data tidak berdistribusi normal.

b. Uji Dua Pihak

Uji dua pihak digunakan bila hipotesis nol (H_0) berbunyi “Sama dengan” dan hipotesis alternatifnya (H_a) “Tidak Sama dengan”.⁶⁰ Adapun kriteria pengujiannya sebagai berikut :

$$H_0: \mu_1 = \mu_2$$

$$H_1: \mu_1 \neq \mu_2$$

Keterangan:

μ_1 = rata-rata nilai *post-test*

μ_2 = rata-rata nilai *pre-test*

Untuk menguji hipotesis di atas digunakan statistik uji t sebagai berikut:

$$t = \frac{x_1 - x_2}{s \sqrt{\frac{1}{n_1} + \frac{1}{n_2}}}$$

Dimana :

$$s = \sqrt{\frac{(n_1 - 1)s^2_1 + (n_2 - 1)s^2_2}{n_1 + n_2 - 2}}$$

Keterangan :

\bar{x}_1 : Rata-rata *post-test*

\bar{x}_2 : Rata-rata *pre-test*

n_1 : Jumlah subyek *post-test*

n_2 : jumlah subyek *pre-test*

⁶⁰ Sugiyono, *Metode Penelitian Pendidikan (pendekatan kuantitatif, kualitatif, dan R dan B)*, h. 228.

s_1^2 : Standar deviasi *post-test*

s_2^2 : Standar deviasi *pre-test*

s : simpangan baku

Dengan kriteria pengujinya adalah terima H_0 jika $-t_{tabel} \leq t_{hitung}$ dimana t_{tabel} didapat dari daftar distribusi t dengan $dk = (n_1+n_2-2)$ dan tolak H_0 untuk harga t



BAB IV

HASIL PENELITIAN DAN PEMBAHASAN

A. Hasil Penelitian

Sebelum mengadakan penelitian, peneliti terlebih dahulu mengadakan konsultasi dengan Kepala Sekolah MI Madani Alauddin Paopao. Setelah itu peneliti melakukan diskusi dengan wali kelas II MI Madani Alauddin Paopao, pada kesempatan tersebut peneliti bersama dengan wali kelas II menyepakati waktu penelitian yang dimulai pada tanggal 18 Juli 2017.

Bagian ini, akan dibahas hasil penelitian secara rinci dengan pendekatan analisis statistik. Dalam penelitian ini, terdapat dua analisis yaitu analisis deskriptif dan inferensial, analisis deskriptif digunakan untuk menjawab rumusan masalah yang pertama dan kedua yaitu keterampilan membaca peserta didik sebelum diterapkan metode *reading aloud* dan keterampilan membaca peserta didik setelah diajar dengan menggunakan metode *reading aloud* (*membaca nyaring*). Sedangkan analisis inferensial digunakan untuk menjawab rumusan masalah yang ketiga yaitu apakah terdapat pengaruh penerapan metode *reading aloud* terhadap keterampilan membaca peserta didik kelas II MI Madani Alauddin Paopao. Selain itu statistik inferensial juga digunakan untuk menguji hipotesis yang telah ditetapkan sebelumnya oleh peneliti.

a. Deskripsi Keterampilan Membaca Peserta Didik kelas II MI Madani Alauddin Paopao sebelum diterapkan Metode *Reading Aloud*

Berdasarkan hasil penelitian yang telah dilakukan peneliti di MI Madani Alauddin Paopao Kec. Somba Opu Kab. Gowa yang berjumlah 29 peserta didik dimulai pada tanggal 18 Juli 2017, melalui instrument kinerja yaitu tes membaca, peneliti mengumpulkan data nilai keterampilan membaca peserta didik kelas II MI Madani Alauddin Paopao. Adapun daftar nilai keterampilan membaca kelas II MI Madani Alauddin Paopao sebelum diterapkan metode *reading aloud* (*membaca nyaring*) sebagai berikut:

Tabel 4.1 Daftar Nilai *Pretest* Sebelum diberi Perlakuan dengan menggunakan Metode *Reading Aloud*

| Nama Subjek | Daftar Nilai <i>Pretest</i> |
|--------------------|------------------------------------|
| Subjek 1 | 40 |
| Subjek 2 | 53 |
| Subjek 3 | 47 |
| Subjek 4 | 53 |
| Subjek 5 | 40 |
| Subjek 6 | 60 |
| Subjek 7 | 47 |
| Subjek 8 | 60 |
| Subjek 9 | 67 |
| Subjek 10 | 53 |
| Subjek 11 | 40 |
| Subjek 12 | 67 |
| Subjek 13 | 67 |
| Subjek 14 | 53 |
| Subjek 15 | 60 |
| Subjek 16 | 53 |
| Subjek 17 | 40 |
| Subjek 18 | 53 |
| Subjek 19 | 47 |
| Subjek 20 | 53 |
| Subjek 21 | 47 |
| Subjek 22 | 40 |
| Subjek 23 | 60 |
| Subjek 24 | 47 |
| Subjek 25 | 67 |
| Subjek 26 | 60 |
| Subjek 27 | 60 |
| Subjek 28 | 47 |
| Subjek 29 | 47 |

a. Membuat tabel Distribusi Frekuensi

1) Menghitung rentang nilai (R)

$$R = X_t - X_r$$

$$= 67 - 40$$

$$= 27$$

2) Menghitung jumlah kelas interval (K)

$$\begin{aligned} K &= 1 + (3,3) \log n \\ &= 1 + (3,3) \log 29 \\ &= 1 + (3,3) 1,46 \\ &= 1 + 4,82 \\ &= 5,82 \text{ (dibulatkan 6)} \end{aligned}$$

3) Menghitung panjang kelas interval (P)

$$P = \frac{R}{K} = \frac{27}{6} = 4,5 \text{ (dibulatkan 5)}$$

4) Membuat tabel distribusi frekuensi

Tabel 4.2 : Distribusi Frekuensi Hasil keterampilan membaca Peserta didik MI Madani Alauddin Paopao Kec. Somba Opu Kabupaten Gowa Sebelum Diajar dengan Metode *Reading Aloud*

| Interval | F_i | X_i | $f_i \cdot x_i$ | $(x_i - \bar{x})$ | $(x_i - \bar{x})^2$ | $f_i (x_i - \bar{x})^2$ |
|----------|-------|-------|-----------------|-------------------|---------------------|-------------------------|
| 38-42 | 5 | 40 | 200 | -12,41 | 154,01 | 770,04 |
| 43-47 | 7 | 45 | 315 | -7,41 | 54,91 | 384,36 |
| 48-52 | - | 50 | - | -2,41 | 5,81 | - |
| 53-57 | 7 | 55 | 385 | 2,59 | 6,71 | 46,96 |
| 58-62 | 6 | 60 | 360 | 7,59 | 57,61 | 345,65 |
| 63-67 | 4 | 65 | 260 | 12,59 | 158,51 | 634,03 |
| Σ | 29 | 3151 | 1520 | 0,54 | 437,54 | 2181,03 |

Sebelum diterapkan metode *reading aloud* peserta didik kelas II MI Madani Alauddin Paopao Kec. Somba Opu Kab. Gowa menunjukkan nilai yang diperoleh peserta didik bervariasi mulai dari nilai terendah 40 dan nilai tertinggi mencapai 67. Dengan rentang nilai 27 menunjukkan kemampuan peserta didik cukup bervariasi.

Untuk mengetahui nilai rata-rata hasil keterampilan membaca peserta didik kelas II MI Madani Alauddin Paopao dilakukan dengan perhitungan sebagai berikut:

b. Mean atau Rata-rata

$$\begin{aligned}\bar{x} &= \frac{\sum_{i=1}^k f_i x_i}{\sum_{i=1}^k f_i} \\ &= \frac{1520}{29} \\ &= 52,41\end{aligned}$$

c. Variansi (S^2)

$$\begin{aligned}S^2 &= \frac{\sum f_i (x_i - \bar{x})^2}{n-1} \\ &= \frac{2181,03}{29-1} \\ &= 77,89\end{aligned}$$

d. Standar Deviasi

$$\begin{aligned}SD &= \sqrt{S^2} \\ &= \sqrt{77,89} \\ &= 8,82\end{aligned}$$

Hasil perhitungan di atas diperoleh rata-rata nilai keterampilan membaca peserta didik kelas II MI Madani Alauddin Paopao Kec.Somba Opu Kab. Gowa sebelum diajar (*pretest*) dengan Metode *reading aloud* (membaca nyaring) adalah 52,41 dengan variansi 77,89 dan standar deviasi 8,82. Rangkuman data keterampilan membaca peserta didik sebelum diajar dengan metode *reading aloud*, disajikan pada tabel berikut:

Tabel 4.3 : Statistik Hasil Keterampilan Peserta didik Sebelum diterapkan dengan Metode *Reading Aloud*

| Statistik | Nilai Statistik |
|------------------------|-----------------|
| Ukuran Sampel | 29 |
| Skor Maksimum | 67 |
| Skor Minimum | 40 |
| Rentang nilai | 27 |
| Panjang Kelas Interval | 7 |
| Rata-rata (Mean) | 52,41 |
| Variansi | 77,89 |

| | |
|-----------------|------|
| Standar Deviasi | 8.82 |
|-----------------|------|

e. Mentukan Persentase

$$P = \frac{f}{N} \times 100\%$$

$$P = \frac{5}{29} \times 100\% = 17,24$$

$$P = \frac{7}{29} \times 100\% = 24,13$$

$$P = \frac{0}{29} \times 100\% = 0,00$$

$$P = \frac{7}{29} \times 100\% = 24,13$$

$$P = \frac{6}{29} \times 100\% = 20,68$$

$$P = \frac{4}{29} \times 100\% = 13,79$$

Jumlah kelas interval adalah 6 dengan panjang kelas 7 (pada Tabel 4.2) kelas interval pertama dengan perolehan nilai hasil keterampilan membaca peserta didik 38-42 memiliki frekuensi 5 dengan persentase 17,24 %, kelas interval kedua dengan nilai keterampilan membaca 43-47 memiliki frekuensi 7 dengan persentase 24,13, kelas interval ketiga dengan perolehan nilai hasil keterampilan membaca 48-52 memiliki frekuensi 0 dengan persentase 0 %, kelas interval keempat dengan perolehan nilai hasil keterampilan membaca 53-57 memiliki frekuensi 7 dengan persentase 24,13 %, kelas interval kelima dengan perolehan nilai 58-62 memiliki frekuensi 6 dengan persentase 20,68 % dan kelas interval keenam dengan perolehan nilai hasil keterampilan membaca 63-67 memiliki frekuensi 4 dengan persentase 13,79 %.

Persentasi tingkat penguasaan materi yang ditetapkan Depdikbud mempunyai lima kategori, diadaptasi sesuai dengan kebutuhan menjadi, rendah, sedang, tinggi. Dapat dilihat pada tabel berikut:

Tabel 4.4 : Persentasi Tingkat Penguasaan Materi sebelum Penerapan Metode *Reading Aloud*

| NO | Nilai | Kategori | Frekuensi | Persentasi (%) |
|--------|--------|----------|-----------|----------------|
| 1 | 40-60 | Rendah | 25 | 86,20 |
| 2 | 61-80 | Sedang | 4 | 13,79 |
| 3 | 81-100 | Tinggi | - | - |
| Jumlah | | | 29 | 100 |

Berdasarkan pengkategorian tabel di atas keterampilan membaca peserta didik kelas II MI Madani Alauddin Paopao sebelum diajar dengan menggunakan metode *reading aloud*, diketahui bahwa hasil keterampilan membaca peserta didik yang terbesar berada pada kategori rendah dengan frekuensi 25, presentasi 86,20%, kategori sedang dengan frekuensi 4 persentasi 13,79 %, dan tidak ada peseta didik berada pada kategori tinggi. Jadi berdasarkan persentasi di atas maka dapat dikategorikan bahwa sebagian besar keterampilan membaca peserta didik kelas II MI Madani Alauddin Paopao sebelum diajar dengan metode *reading aloud* berada pada kategori rendah.

b. Deskripsi Keterampilan Membaca Peserta Didik Kelas II MI Madani Alauddin Paopao Setelah diterapkan Metode *Reading Aloud* (membaca nyaring)

Data yang diperoleh dari instrumen *posttest* atau keterampilan membaca peserta didik kelas II MI Madani Alauddin Paopao kec. Somba Opu Kab.Gowa setelah diterapkan dengan metode *reading aloud* kemudian diolah dengan rumus-rumus seperti sebelumnya.

Tabel 4.4 Daftar Nilai *Posttest* setelah diberi Perlakuan dengan Menerapkan Metode *Reading Aloud* (membaca nyaring)

| Nama Subjek | Daftar Nilai <i>Posttest</i> |
|-------------|------------------------------|
| Subjek 1 | 73 |
| Subjek 2 | 87 |
| Subjek 3 | 73 |
| Subjek 4 | 87 |

| | |
|-----------|-----|
| Subjek 5 | 73 |
| Subjek 6 | 93 |
| Subjek 7 | 80 |
| Subjek 8 | 93 |
| Subjek 9 | 100 |
| Subjek 10 | 67 |
| Subjek 11 | 73 |
| Subjek 12 | 100 |
| Subjek 13 | 100 |
| Subjek 14 | 73 |
| Subjek 15 | 93 |
| Subjek 16 | 87 |
| Subjek 17 | 73 |
| Subjek 18 | 87 |
| Subjek 19 | 80 |
| Subjek 20 | 87 |
| Subjek 21 | 80 |
| Subjek 22 | 73 |
| Subjek 23 | 93 |
| Subjek 24 | 80 |
| Subjek 25 | 100 |
| Subjek 26 | 93 |
| Subjek 27 | 87 |
| Subjek 28 | 80 |
| Subjek 29 | 80 |

a. Membuat tabel distribusi frekuensi

1. Menghitung rentang nilai (R)

$$\begin{aligned}
 R &= X_t - X_r \\
 &= 100 - 67 \\
 &= 33
 \end{aligned}$$

2. Menghitung jumlah kelas interval (K)

$$\begin{aligned}
 K &= 1 + (3,3) \log n \\
 &= 1 + (3,3) \log 29 \\
 &= 1 + (3,3) 1,46 \\
 &= 1 + 4,82 \\
 &= 5,82 \text{ (dibulatkan 6)}
 \end{aligned}$$

3. Menghitung panjang kelas interval (P)

$$P = \frac{R}{K} = \frac{33}{6} = 5,5 \text{ (dibulatkan 6)}$$

4. Tabel distribusi frekuensi

Tabel 4.5 : Distribusi Frekuensi Keterampilan Peserta Didik Kelas II MI Madani Alauddin Paopao setelah diterapkan Metode *Reading Aloud*

| Interval | Fi | Xi | fi xi | (xi - \bar{x}) | (xi - \bar{x}) ² | fi (xi - \bar{x}) ² |
|----------|----|------|--------|-------------------|--------------------------------|-----------------------------------|
| 65-70 | 1 | 67,5 | 67,5 | -15,93 | 253,76 | 253,7 |
| 71-76 | 7 | 73,5 | 514,5 | -9,93 | 98,60 | 690,2 |
| 77-82 | 6 | 79,5 | 477 | -3,93 | 15,44 | 92,6 |
| 83-88 | 6 | 85,5 | 513 | 2,07 | 4,28 | 25,7 |
| 89-94 | 5 | 91,5 | 457,5 | 8,07 | 65,12 | 325,6 |
| 95-100 | 4 | 97,5 | 390 | 14,07 | 197,96 | 791,8 |
| Jumlah | 29 | 495 | 2419,5 | -5,58 | 635,18 | 2179,8 |

b. Mean atau rata-rata

$$\begin{aligned} \bar{x} &= \frac{\sum_{i=1}^k f_i x_i}{\sum_{i=1}^n f_i} \\ &= \frac{2419,5}{29} \\ &= 83,43 \end{aligned}$$

c. Variansi (S^2)

$$\begin{aligned} S^2 &= \frac{\sum f_i (x_i - \bar{x})^2}{n-1} \\ &= \frac{2179,8}{28} \\ &= 77,85 \end{aligned}$$

d. Standar Deviasi

$$\begin{aligned} SD &= \sqrt{S^2} \\ &= \sqrt{77,85} \\ &= 8,82 \end{aligned}$$

Nilai rata-rata keterampilan membaca peserta didik MI Madani Alauddin Paopao setelah diajar dengan menggunakan metode *reading aloud* yaitu 83,43 dengan variansi

77,85 dan standar deviasi 8,82 Rangkuman data tes hasil keterampilan membaca peserta didik setelah diajar dengan metode *reading aloud* disajikan pada tabel 4.5 sebagai berikut:

Tabel 4.6. : Statistik Keterampilan Membaca Peserta Didik setelah diajar dengan Metode *Reading Aloud*

| Statistik | Nilai Statistik |
|------------------------|-----------------|
| Ukuran Sampel | 29 |
| Skor Maksimum | 100 |
| Skor Minimum | 60 |
| Rentang nilai | 40 |
| Panjang Kelas Interval | 7 |
| Rata-rata (Mean) | 83,43 |
| Variansi | 77,85 |
| Standar Deviasi | 8,82 |

e. Menentukan persentase

$$P = \frac{f}{N} \times 100\%$$

$$P = \frac{1}{29} \times 100\% = 3,45$$

$$P = \frac{7}{29} \times 100\% = 24,14$$

$$P = \frac{6}{29} \times 100\% = 20,69$$

$$P = \frac{6}{29} \times 100\% = 20,69$$

$$P = \frac{5}{29} \times 100\% = 17,24$$

$$P = \frac{4}{29} \times 100\% = 13,79$$

Jumlah kelas interval adalah enam dengan panjang kelas tujuh (pada Tabel 4.5) kelas interval pertama dengan perolehan nilai keterampilan membaca 65-70 memiliki frekuensi dengan persentase 3,45 % , kelas interval kedua dengan nilai hasil keterampilan membaca 71-76 memiliki frekuensi 7, dengan persentase 24,14, kelas

ketiga dan keempat dengan perolehan nilai hasil keterampilan membaca 77-82 dan 83-88 memiliki frekuensi 6 dengan persentasi 20,69 %, kelas kelima dengan perolehan nilai hasil keterampilan membaca 89- 94 memiliki frekuensi 5 dengan persentase 17,24 %, dan kelas keenam dengan perolehan nilai hasil keterampilan membaca 95-100 memiliki frekuensi 4 dengan persentase 13,79.

Persentasi tingkat penguasaan materi yang ditetapkan Depdikbud mempunyai lima kategori disesuaikan dengan kebutuhan menjadi rendah, sedang, tinggi, dapat dilihat pada tabel berikut:

Tabel 4.6 : Persentasi Tingkat Keterampilan Membaca setelah Penerapan Metode *Reading Aloud*

| NO | Nilai | Kategori | Frekuensi | Persentasi (%) |
|--------|--------|----------|-----------|----------------|
| 1 | 40-60 | Rendah | - | - |
| 2 | 61-80 | Sedang | 14 | 48,27 |
| 3 | 81-100 | Tinggi | 15 | 51,72 |
| Jumlah | | | 29 | 100 |

Berdasarkan pengkategorian di atas hasil keterampilan membaca peserta didik kelas II MI Madani Alauddin Paopao setelah diajar dengan menggunakan metode *reading aloud* dapat diketahui bahwa hasil keterampilan membaca peserta didik yang terbesar berada pada kategori tinggi dengan frekuensi 15 dengan persentasi 51,72%, pada Kategori sedang dengan frekuensi 14, persentasi 48,27% dan tidak ada peserta didik yang berada pada kategori rendah. Berdasarkan persentasi diatas dapat dikategorikan bahwa sebagian besar hasil keterampilan membaca peserta didik kelas II MI Madani Alauddin Paopao setelah diterapkan dengan metode *reading aloud* berada pada kategori tinggi.

c. Nilai Keterampilan Membaca Peserta Didik Kelas II MI Madani Alauddin Paopao Sebelum dan Setelah diterapkan Metode *Reading Aloud* (membaca nyaring)

Terdapat perbedaan nilai rata-rata keterampilan membaca peserta didik sebelum dan setelah diterapkan metode *reading aloud*. Berikut ini perbedaan nilai keterampilan membaca peserta didik:

Tabel 4.7. : Peresentasi Tingkat Keterampilan Membaca sebelum dan Setelah Penerapan Metode *Reading Aloud*

| NO | Nilai | Kategori | Frekuensi | | Persentase (%) | |
|--------|--------|----------|-----------|---------|----------------|---------|
| | | | Sebelum | Setelah | Sebelum | Setelah |
| 1 | 40-60 | Rendah | 25 | - | 86,20 | - |
| 2 | 61-80 | Sedang | 4 | 14 | 13,79 | 48,27 |
| 3 | 81-100 | Tinggi | - | 15 | - | 52,72 |
| Jumlah | | | 29 | 29 | 100 | 100 |

Berdasarkan pengkategorian di atas dapat disimpulkan bahwa keterampilan membaca peserta didik kelas II MI Madani Alauddin Paopao terjadi peningkatan setelah diterapkan metode *reading aloud*. Ini terlihat pada kategori tinggi terdapat 52,72 % peserta didik yang sebelumnya tidak ada peserta didik pada kategori tinggi, pada kategori sedang terdapat 48,27 % yang sebelumnya 13,79%, dan yang terakhir pada kategori rendah sebelumnya terdapat 86,20% peserta didik setelah penerapan metode *reading aloud* tidak ada peserta didik berada pada kategori rendah

2. Hasil Analisis Statistik Inferensial

Pengujian hipotesis menggunakan statistik inferensial yakni dengan uji T pihak kiri, sebelum pengujian hipotesis dilakukan pengujian normalitas yang tujuannya untuk mengetahui apakah sebaran datanya normal atau tidak.

a. Uji Normalitas

Sebelum dilakukan pengujian hipotesis terlebih dilakukan uji prasyarat yaitu uji normalitas untuk mengetahui apakah data-data yang digunakan berdistribusi normal atau tidak. Pengujian normalitas dilakukan dengan menggunakan jenis uji kolmogorov-smirnov dengan menggunakan *Statistical Packages For Social Sciences* (SPSS) Versi 23. Taraf signfikansi $\alpha = 0,05 < \text{sig SPSS}$ maka dapat dikatakan bahwa data atau nilai keterampilan membaca peserta didik berdistribusi normal, dan pada keadaan yang berbeda maka data dikatakan tidak normal. Berikut ini hasil dari uji normalitas SPSS Versi 23:

Tabel 4.8 :Uji Normalitas Keterampilan Membaca Peserta Didik kelas II MI Madani Alauddin Paopao

| | |
|----------|--------------------|
| Variabel | Kolmogorov-Smirnov |
|----------|--------------------|

| | Statistik | Df | Sig |
|----------|-----------|----|------|
| Pretest | 0,150 | 29 | 0,10 |
| Posttest | 0,155 | 29 | 0,07 |

Pada tabel di atas hasil uji normalitas *pretest* dengan signifikansi $\alpha = 0,0$ dan nilai sig SPSS yang diperoleh kolmogorov smirnov adalah 0,10. Karena tingkat signifikansi α lebih kecil dari sig SPSS ($0,05 < 0,10$) maka dapat dikatakan bahwa *pretest* atau nilai hasil keterampilan membaca peserta didik kelas II MI Madani Alauddin Paopao berdistribusi normal. Begitupun *posttest* atau nilai hasil keterampilan membaca setelah diterapkan metode *reading aloud* dengan signifikansi $\alpha = 0,05$ dan signifikansi SPSS 0,07. Karena tingkat signifikansi α lebih kecil dari sig SPSS ($0,05 < 0,07$) maka dapat dikatakan bahwa *posttest* atau nilai hasil keterampilan membaca peserta didik kelas II MI Madani Alauddin Paopao berdistribusi normal.

Data atau nilai hasil keterampilan membaca peserta didik kelas II MI Madani Alauddin Paopao sebelum dan setelah diajar dengan menggunakan metode *reading aloud* pada tingkat signifikansi $\alpha = 0,05$ kedua data (*pretest* dan *posttest*) sig SPSS yang diperoleh lebih besar atau sig $\alpha < \text{sig SPSS}$ oleh karena itu dapat dikatakan bahwa kedua data atau hasil keterampilan membaca peserta didik berdistribusi normal.

b. Uji dua Pihak

Pengujian hipotesis penelitian ini menggunakan uji dua pihak dilakukan untuk menjawab praduga atau hipotesis, Menggunakan *statistic packages for social sciences* (SPSS) Versi 23 berikut ini hipotesis yang telah dirumuskan sebelumnya:

$H_0: \mu_1 = \mu_2$: Rata-rata nilai keterampilan membaca peserta didik sebelum diterapkan metode *reading aloud* sama dengan nilai rata-rata hasil keterampilan membaca peserta didik setelah diajar dengan menggunakan metode *reading aloud*

$H_1: \mu_1 \neq \mu_2$: Rata-rata nilai hasil keterampilan membaca peserta didik sebelum diterapkan metode *reading aloud* tidak sama dengan nilai rata-rata hasil

keterampilan membaca peserta didik setelah diterapkan metode *reading aloud*.

Tabel 4.9 : Uji dua Pihak (Hasil Analisis SPSS 23)

| | t-test for Equality of Means | | |
|-------------------------|------------------------------|-----------------|-----------------------|
| | Sig. (2-tailed) | Mean Difference | Std. Error Difference |
| Equal Variances Assumed | 0,037 | -31,511 | 2,480 |
| Equal Variances Assumed | 0,037 | -31,511 | 2,480 |

Pada tabel di atas hasil perhitungan SPSS 23 menunjukkan bahwa terdapat peningkatan hasil keterampilan membaca peserta didik setelah diterapkan metode *reading aloud*. Hal ini ditunjukkan nilai sign. $< \alpha = 0,05$ ($0,037 < 0,05$) dalam artian H_0 ditolak dan H_1 diterima, dengan tingkat kepercayaan 95 % dikatakan bahwa Rata-rata nilai hasil keterampilan membaca peserta didik sebelum diajar menggunakan metode *reading aloud* lebih kecil dari nilai rata-rata hasil keterampilan membaca peserta didik setelah diajar dengan menggunakan metode *reading aloud*.

B. Pembahasan Hasil Penelitian

Penerapan metode *reading aloud* dalam pembelajaran membaca di kelas II MI Madani Alauddin Paopao dilaksanakan pada satu kelas, selama tiga kali pertemuan. Pertemuan pertama peserta didik diberi *pretest*, pada tes ini banyak peserta didik hanya membaca dengan suara yang pelan sehingga tidak ada bimbingan kepada peserta didik saat mengalami kesalahan membaca.

Pertemuan kedua peneliti menerapkan metode *reading aloud* yaitu sebuah metode yang dirancang dengan cara membaca dengan bersuara keras dan lantang baik peserta didik maupun pendidik. Penerapan metode *reading aloud* (membaca nyaring) pada proses pembelajaran khususnya kegiatan membaca dimulai dengan memilih cerita atau teks yang

menarik untuk dibaca. Kemudian cerita atau teks tersebut diperkenalkan kepada peserta didik. Pendidik mengakrabi teks tersebut dengan cara membaca bacaan dengan suara nyaring sehingga pendidik dan peserta didik tahu bagian penting yang akan dibaca dengan intonasi, lafal, dan tanda baca yang tepat dan peserta didik dapat mengikuti cara membaca pendidik yang benar. dalam metode *reading aloud*, pendidik atau peserta didik yang akan membaca dengan suara nyaring. Sehingga peserta didik yang kurang paham akan tanda baca, intonasi, serta lafal dan ekspresi dapat mendengar dan mengikuti cara membaca yang benar. Ketika pembacaan berlangsung, guru menghentikan beberapa bagian untuk memberikan bimbingan dan contoh cara membaca yang benar. Peserta didik diberi kesempatan untuk membenarkan cara membacanya jika terdapat kesalahan membaca. Hal itulah yang mempengaruhi keterampilan membaca peserta didik karena dalam metode membaca nyaring peserta didik dibimbing cara membaca lebih baik dan benar. Kemudian pada pertemuan ketiga peneliti memberikan *posttest*. Tes yang dilakukan setelah diterapkan metode *reading aloud* menunjukkan keterampilan membaca dengan lafal, intonasi, dan kelancaran meningkat.

Adapun Hasil *analisis deskriptif* diperoleh rata-rata hasil keterampilan membaca peserta didik sebelum diajar menggunakan metode *reading aloud* yaitu 52,41 dan standar deviasi 8,82 dimana skor maksimum yang dicapai peserta didik yaitu 67 dan skor minimum 40 jarak antara skor maksimum dengan skor minimum sebesar 27, dari keseluruhan nilai yang diperoleh, jika dikelompokkan kedalam 3 kategori yaitu kategori rendah, sedang, dan tinggi. Keterampilan membaca peserta didik terbesar berada pada kategori rendah terdapat 25 peserta didik, pada kategori sedang terdapat 4 orang peserta didik tidak ada peserta didik pada kategori tinggi. Sehingga dapat disimpulkan bahwa rata-rata keterampilan membaca peserta didik sebelum diajar dengan metode *reading aloud* berada pada kategori rendah.

Hasil analisis deskriptif diperoleh rata-rata hasil keterampilan membaca peserta didik setelah diajar dengan menggunakan metode *reading aloud* yaitu 83,43 dengan standar deviasi 8,82 dimana skor maksimum yang dicapai peserta didik yaitu 100 dan skor

minimum 60 jarak antara skor maksimum dengan skor minimum sebesar 40, dari keseluruhan nilai yang diperoleh jika dikelompokkan kedalam 3 kategori, yaitu kategori rendah, sedang, dan tinggi. Keterampilan membaca peserta didik terbesar berada pada kategori tinggi, yaitu 15 orang peserta didik pada kategori tinggi, 14 orang peserta didik pada kategori sedang, dan tidak ada peserta didik pada kategori rendah. Sehingga dapat disimpulkan bahwa rata-rata hasil keterampilan membaca peserta didik setelah diterapkan metode *reading aloud* berada pada kategori tinggi.

Pengujian hipotesis menggunakan statistik inferensial yakni dengan uji T dua pihak yang sebelumnya dilakukan pengujian normalitas yang tujuannya untuk mengetahui apakah sebaran datanya normal atau tidak. Pengujian normalitas dilakukan dengan menggunakan SPSS 23 kolmogorov – smirnov, untuk taraf signifikan $\alpha = 0,05 < \text{sig SPSS}$ maka dapat dikatakan bahwa data mengikuti distribusi normal. Berdasarkan hasil analisis data peserta didik sebelum diajar dengan menggunakan metode *reading aloud*. Analisis di atas diperoleh signifikansi lebih besar dari pada tingkat $\alpha = 0,05$ atau $0,10 > 0,05$ serta titik-titik dalam plotting mendekati garis lurus maka skor hasil keterampilan membaca peserta didik sebelum diajar dengan metode *reading aloud* berdistribusi normal. Begitupun dengan hasil keterampilan membaca peserta didik setelah diajar dengan metode *reading aloud* diperoleh hasil analisis data pada taraf signifikan $\alpha = 0,05$ diperoleh signifikansi lebih besar dari pada tingkat $\alpha = 0,05$ atau $0,07 > 0,05$ serta titik-titik dalam plotting mendekati garis lurus maka skor hasil keterampilan membaca peserta didik setelah diajar dengan metode *reading aloud* dapat dikatakan berdistribusi normal.

Hasil penelitian dari *pretest* dan *posttest* diuji dengan satatistik inferensial, nilai $\text{sign.} < \alpha = 0,05$ ($0,037 < 0,05$) untuk kepercayaan 95% H_0 ditolak dan H_1 diterima artinya bahwa rata-rata nilai hasil keterampilan membaca peserta didik sebelum diajar menggunakan metode *reading aloud* lebih kecil dari nilai rata-rata keterampilan membaca peserta didik setelah diajar dengan menggunakan metode *reading aloud*.

Hasil penelitian sebelumnya yang menerapkan metode *reading aloud* (membaca nyaring) dalam kegiatan membaca dilakukan oleh Siti Rukoyah yang berjudul Pengaruh Metode *Reading Aloud* Terhadap Pemahaman Bacaan Siswa Kelas II MI Nurul Huda Curug Wetan Tangerang Tahun Pelajaran 2013/2014. Latar belakang dalam penelitian ini adalah kurangnya pemahaman bacaan siswa dalam membaca sehingga peneliti menerapkan metode *reading aloud* (membaca nyaring) dan siswa dalam membaca bacaan akan lebih mudah mengingat bacaan tersebut.

Penelitian sebelumnya juga dilakukan oleh Zumrotul Fatma dengan judul Pengaruh Implementasi Strategi *Reading Aloud* Terhadap Hasil Membaca Santri Kelas I Di Pondok Pesantren Al-Luqmaniyyah Umbulharjo Yogyakarta Tahun ajaran 2013/2014. Hasil penelitian ini disimpulkan bahwa dengan menerapkan metode *reading aloud* (membaca nyaring) kemampuan membaca peserta didik meningkat dan dapat memberikan contoh yang baik bagi peserta didik yang lainnya bagaimana membaca dengan baik.

Berdasarkan hasil penelitian dan didukung oleh teori-teori belajar yang telah dikemukakan sebelumnya, maka dapat disimpulkan bahwa terdapat pengaruh penerapan metode *reading aloud* terhadap keterampilan membaca peserta didik kelas II MI Madani Paopao.

BAB V

KESIMPULAN DAN SARAN

A. *Kesimpulan*

Berdasarkan analisis data dan pembahasan hasil penelitian maka dapat disimpulkan bahwa:

1. Keterampilan membaca peserta didik kelas II MI Madani Alauddin Paopao sebelum diajar dengan menggunakan metode *reading aloud* rata-rata nilai yang diperoleh yaitu 52,41 hal ini menunjukkan bahwa rata-rata hasil keterampilan membaca peserta didik berada pada kategori rendah.
2. Keterampilan membaca peserta didik kelas II MI Madani Alauddin Paopao setelah diajar dengan menggunakan metode *reading aloud* rata-rata nilai yang diperoleh peserta didik yaitu 83,43 hal ini menunjukkan bahwa rata-rata hasil keterampilan peserta didik berada pada kategori tinggi.
3. Terdapat pengaruh hasil keterampilan membaca peserta didik setelah diterapkan metode *reading aloud*. Hal ini ditunjukkan nilai $\text{sign. } < \square = 0,05$ ($0,037 < 0,05$) dalam artian H_0 ditolak dan H_1 diterima, dengan tingkat kepercayaan 95 % dikatakan bahwa rata-rata nilai keterampilan membaca peserta didik sebelum diajar menggunakan metode *reading aloud* lebih kecil dari rata-rata nilai keterampilan membaca peserta didik setelah diajar dengan menggunakan metode *reading aloud*.

B. *Saran*

Berdasarkan hasil penelitian yang telah dikemukakan dan upaya peningkatan hasil belajar siswa, maka penulis menyarankan:

1. Disarankan untuk menerapkan metode *reading aloud* (membaca nyaring) pada proses pembelajaran selanjutnya.
2. Dalam menerapkan metode *reading aloud* (membaca nyaring) disarankan pada kelas rendah (Kelas I,II,III).
3. Bagi peneliti yang berminat melanjutkan penelitian ini untuk selalu memperhatikan kondisi siswa dan membutuhkan banyak waktu.



DAFTAR PUSTAKA

- Arikunto Suharsimi dan Cipi Safruddin. *Evaluasi Program Pendidikan Pedoman Teoritis Bagi Praktisi Pendidikan* 2007
- Arikunto Suharsimi. *Dasar-dasar Evaluasi Pendidikan* Cet. Ke-11; Jakarta: Bumi Aksara, 2010.
- Chanigo, Amran YS. *Kamus Lengkap Bahasa Indonesia* Cet. V; Bandung: Pustaka Setia, 2002.
- Dalman, *Keterampilan Membaca* Cet. I Jakarta; Rajawali Pers, 2014
- Fatmah Zumrotul, “*Pengaruh Implementasi Strategi Reading Aloud terhadap Hasil Membaca Santri kelas 1 di Pondok Pesantren Al-Lukmaniyya umbulharjo*” (Skripsi) (Yogyakarta 2012).
- Hasan, M. Iqbal, *Pokok-pokok Materi Statistik 2(Statistik Inferensif)* Cet. VII; Jakarta: PT. Bumi Aksara, 2015.
- Jauharoti Alfin, Muhammad Thori, & Sri Wahyuni, *Pembelajaran Bahasa Indonesia 1: Paket 7 Konsep Dasar Membaca*, Cet. 1; PGMI.
- Kundharu Saddhono dan St. Y. Slamet, *Meningkatkan Keterampilan Berbahasa Indonesia*, Bandung: Karya Putra Darwati, 2012.
- M. Iqbal Hasan, *Pokok-pokok Materi Statistik 2(Statistik Inferensif)*, Cet. VII: Jakarta: PT. Bumi Aksara, 2015.
- Mustamin, Muh. Khalifah. *Metodologi Penelitian Pendidikan*, Yogyakarta: Aynat Publishing, 2015.
- Novi Resmi dan Dadan Juanda, *Pendidikan Bahasa dan Sastra di Kelas Tinggi*, Cet. 1 Bandung; UPI Press, 2007.
- Rahim. Farida, *Pengajaran Membaca di Sekolah Dasar*, Cet. II Jakarta: Bumi Aksara, 2011.
- Siregar Syafruddi. *Statistik Terapan Untuk Penelitian*. Jakarta: Grasindo, 2005.
- Slavin, *Cooperative Learning: Teori, Riset, dan Praktik*, Bandung: Nusa Media, 2015.
- Sugiyono. *Metode Penelitian Pendidikan. Pendekatan Kuantitatif, kualitatif, dan R&B* Cet XI; Bandung: Alfabeta, 2010.
- Sugiyono. *Model Penelitian Pendidikan* Cet Ke-16; Bandung: Alfabeta, 2013.
- Sukardi. *Metodologi Penelitian Pendidikan*, Jakarta : Bumi Aksara, 2013.
- Susanto. Ahmad, *Teori Belajar Pembelajaran*, Jakarta: Kencana 2013.
- Tarigan, *Membaca Sebagai Suatu Keterampilan Berbahasa*, Bandung: Angkasa, 2008.
- Tiro, Muhammad Arif. *Dasar-dasar Statistika* Cet. III; Makassar: Andira Publisher, 2008.

Uno, Hamzah B. Haji. *Model Pembelajaran (Menciptakan Proses Belajar Mengajar yang Kreatif dan Efektif)*, Jakarta: PT Bumi Aksara, 2009.

Zulela, *Pembelajaran Bahasa Indonesia*, Bandung: Rosda, 2012.



Lampiran 1

Rencana Pelaksanaan Pembelajaran (RPP)

Satuan Pendidikan : MI Madani Paopao

Kelas/Semester : II/1

**Tema : 8. Keselamatan di rumah
dan perjalanan**

Sub Tema : 1. Aturan keselamatan di rumah

Pembelajaran : 1

Waktu : 3 x 35 menit

A. Kompetensi Inti

1. Menerima dan menjalankan ajaran agama yang dianutnya
2. Menunjukkan perilaku jujur, disiplin, tanggung jawab, santun, peduli, dan percaya diri dalam berinteraksi dengan keluarga, teman, dan guru
3. Memahami pengetahuan faktual dengan cara mengamati (mendengar, melihat, membaca) dan menanya berdasarkan rasa ingin tahu tentang dirinya, makhluk ciptaan Tuhan dan kegiatannya, dan benda-benda yang dijumpainya di rumah dan sekolah.
4. Menyajikan pengetahuan faktual dalam bahasa yang jelas dan logis dalam karya yang estetis dalam gerakan yang mencerminkan anak sehat, dan dalam tindakan yang mencerminkan perilaku anak beriman dan berakhlak mulia.

B. Kompetensi Dasar dan Indikator

➤ **PPKn**

Kompetensi Dasar

- 3.2 Memahami tata tertib dan aturan yang berlaku dalam kehidupan sehari-hari di rumah dan di sekolah.
- 4.2 Melaksanakan tata tertib dan aturan di lingkungan keluarga dan sekolah.

Indikator

- 3.2.1 Menyebutkan aturan yang berlaku dalam kehidupan sehari-hari di rumah.
- 4.2.2 Membiasakan diri melaksanakan aturan di lingkungan keluarga.

➤ **Bahasa Indonesia**

Kompetensi Dasar

- 3.5 Mengenal teks permintaan maaf tentang sikap hidup rukun dalam kemajemukan keluarga dan teman dalam bahasa Indonesia lisan dan tulis yang dapat diisi dengan kosakata bahasa daerah untuk membantu pemahaman.
- 4.5 Menggunakan teks permintaan maaf tentang sikap hidup rukun dalam kemajemukan keluarga dan teman secara mandiri bahasa Indonesia lisan dan tulis yang dapat diisi dengan kosakata bahasa daerah untuk membantu penyajian.

Indikator

- 3.5.3 Menemukan isi teks permintaan maaf tentang sikap hidup rukun dalam kemajemukan keluarga

3.5.4 Membaca bacaan dengan suara nyaring tentang menjaga aturan di rumah.

4.5.3 membaca teks permintaan maaf sederhana dengan suara nyaring.

Matematika

Kompetensi Dasar

3.5 Mengenal satuan waktu dan menggunakannya pada kehidupan sehari-hari di lingkungan sekitar.

4.5 Memecahkan masalah nyata secara efektif yang berkaitan dengan penjumlahan, pengurangan, perkalian, pembagian, waktu, panjang, berat benda dan uang, selanjutnya memeriksa kebenaran jawabnya.

Indikator

3.5.2 Menyebutkan satuan waktu (detik, menit, jam)

4.5.1 Memecahkan masalah yang berkaitan dengan waktu.

C. Tujuan Pembelajaran

1. Dengan membaca teks, siswa dapat menemukan isi teks permintaan maaf tentang sikap hidup rukun dalam kemajemukan keluarga dengan teliti.
2. Dengan membaca teks ungkapan permintaan maaf, siswa memahami tanda baca, mengucapkan lafal dengan jelas, menggunakan intonasi yang tepat, dan membaca lancar.
3. Dengan mengamati jam, siswa dapat menyebutkan satuan waktu (detik, menit, dan jam) dengan teliti.
4. Dengan menggunakan kesetaraan satuan waktu, siswa dapat memecahkan masalah yang berkaitan dengan waktu dengan tanggung jawab.
- 5.. Dengan mengamati gambar, siswa dapat menyebutkan berbagai sumber energi dengan bahasa yang santun.
6. Dengan penugasan, siswa dapat menentukan sumber energi yang dapat menggerakkan benda dengan bertanggung jawab.

D. Materi Ajar

1. Aturan-aturan yang berlaku di rumah

Meminta Maaf Jika Bersalah

E. F

penai
N kakak.

1

da




Aturan Keselamatan Bermain

Bermain bola kasti ada aturannya. Udin sudah menjelaskan kepada adik. Bermain harus memperhatikan lingkungan sekitar dan berhati-hati. Adik kemudian bermain di sekitar Udin dan Siti. Tanpa sengaja, bola yang dimainkan adik mengenai jam pasir yang digunakan kakak. Adik meminta maaf kepada Udin. "Kak, maafkan aku ya Kak!". "Iya Dik, tidak apa-apa. Lain kali harus berhati-hati ya!" jawab Udin. "Iya Kak. Terima kasih ya Kak!" sahut adik. "Sama-sama Dik", jawab Udin. Mereka hidup rukun dan saling memaafkan.

F. Media dan Sumber Belajar

1. Media : gambar kegiatan menggunakan jam pasir, teks percakapan, jam dinding,
2. Sumber Belajar : Buku Tematik Terpadu Kurikulum 2013. Buku siswa kelas II tema 8 sub tema 1.

G. Langkah-langkah Kegiatan Pembelajaran

| Kegiatan | Deskripsi | Alokasi Waktu |
|--------------------|---|---------------|
| Pendahuluan | <ol style="list-style-type: none">1. Guru membuka pelajaran2. Guru menyampaikan tema dan hubungannya dengan materi pelajaran yang akan dilaksanakan.3. Guru bertanya tentang metari sebelumnya dan yang akan dipelajari.4. Guru menyampaikan tujuan pembelajaran yang akan dicapai dan penilaian yang akan digunakan dalam pembelajaran. | 10 Menit |
| Inti | <ol style="list-style-type: none">1. Siswa mengamati gambar kegiatan Udin dan Siti saat bermain <p>Maafkan aku ya, Kak!</p><p>Iya, Dik! Lain kali hati-hati ya!</p>2. Guru menyajikan sebuah contoh teks Aturan Keselamatan Bermain.3. Siswa diperkenalkan teks tersebut adalah contoh teks permintaan maaf4. Guru memberikan contoh cara membaca teks permintaan maaf.5. Guru membagi siswa kedalam empat | 85 Menit |

| | | |
|--|--|--|
| | <p>kelompok.</p> <ol style="list-style-type: none">6. Siswa secara bergantian membaca bersama dengan kelompoknya7. Dalam kegiatan membaca, guru membimbing siswa dalam penggunaan tanda baca, lafal dan intonasi, ekspresi dan membaca secara lancar.8. Guru dan siswa bersama-sama memperbaiki kesalahan siswa saat membaca.9. Siswa menyampaikan perasaannya setelah membaca teks10. Siswa menemukan manfaat setelah membaca teks permintaan maaf11. Guru memberikan bimbingan kepada siswa12. Setelah membaca, siswa menyebutkan aturan yang berlaku di lingkungan rumahnya masing-masing13. Guru meminta siswa untuk membuat daftar kebiasaan yang dilakukan di rumah dan di sekolah14. Siswa membuat daftar kebiasaan yang dilakukan di rumah dan di sekolah15. Siswa bertanya jawab tentang aturan-aturan di rumah16. Siswa menjawab pertanyaan teks yang telah dibaca | |
|--|--|--|

| | | |
|-----------------------|---|-----------------|
| | <p>17. Siswa saling mengkomunikasikan jawabannya</p> <p>18. Siswa kemudian secara mandiri menulis permintaan maaf sederhana</p> <p>19. Siswa membaca permintaan maaf yang telah ditulis</p> <p>20. Siswa memberikan apresiasi kepada teman-teman yang mempresentasikan hasil bacaannya.</p> | |
| <p>Penutup</p> | <p>1. Siswa melakukan tanya jawab tentang materi yang belum dipahami.</p> <p>2. Siswa bersama guru menyimpulkan hasil pembelajaran</p> <p>3. Guru memberi kesempatan kepada beberapa peserta didik untuk menyampaikan pendapatnya tentang pembelajaran yang telah diikuti.</p> <p>4. Guru memberikan penghargaan kepada siswa/kelompok yang mendapatkan hasil terbaik dalam pembelajaran.</p> <p>5. Guru melakukan penilaian</p> <p>6. Salam dan doa penutup.</p> | <p>10 Menit</p> |

H. Teknik Penilaian

1. Prosedur Penilaian

- a. Penilaian sikap : santun, tekun, tepat waktu, dan bertanggung jawab
- b. Penilaian Proses menggunakan lembar observasi
- c. Penilaian Hasil Belajar dengan Tes tertulis

2. Instrument penilaian

- a. Lembar observasi (terlampir)
- b. Lembar Kerja Siswa (terlampir)

Gowa, 18 Juli 2017

Guru Kelas II

Peneliti

Sri Wahyuni. SPd

Megawati Faisal
NIM : 20800113009



UNIVERSITAS ISLAM NEGERI
ALAUDDIN
M A K A S S A R

Lampiran 2

Pertemuan ke II

Rencana Pelaksanaan Pembelajaran (RPP)

Satuan Pendidikan : MI Madni Paopao

Kelas/Semester : II/1

Tema : 8. Keselamatan di rumah
dan perjalanan

Sub Tema : 1. Aturan keselamatan di rumah

Pembelajaran : 2

Waktu : 3 x 35 menit

A. Kompetensi Inti

5. Menerima dan menjalankan ajaran agama yang dianutnya
6. Menunjukkan perilaku jujur, disiplin, tanggung jawab, santun, peduli, dan percaya diri dalam berinteraksi dengan keluarga, teman, dan guru
7. Memahami pengetahuan faktual dengan cara mengamati (mendengar, melihat, membaca) dan menanya berdasarkan rasa ingin tahu tentang dirinya, makhluk ciptaan Tuhan dan kegiatannya, dan benda-benda yang dijumpainya di rumah dan sekolah.
8. Menyajikan pengetahuan faktual dalam bahasa yang jelas dan logis dalam karya yang estetis dalam gerakan yang mencerminkan anak sehat, dan dalam tindakan yang mencerminkan perilaku anak beriman dan berakhlak mulia.

B. Kompetensi Dasar dan Indikator

➤ PPKn

Kompetensi Dasar

- 3.2 Memahami tata tertib dan aturan yang berlaku dalam kehidupan sehari-hari di rumah dan di sekolah.
- 4.2 Melaksanakan tata tertib dan aturan di lingkungan keluarga dan sekolah.

Indikator

- 3.2.1 Menyebutkan aturan yang berlaku dalam kehidupan sehari-hari di rumah.
- 4.2.2 Membiasakan diri melaksanakan aturan di lingkungan keluarga.

➤ Bahasa Indonesia

Kompetensi Dasar

- 3.5 Mengenal teks permintaan maaf tentang sikap hidup rukun dalam kemajemukan keluarga dan teman dalam bahasa Indonesia lisan dan tulis yang dapat diisi dengan kosakata bahasa daerah untuk membantu pemahaman.
- 4.5 Menggunakan teks permintaan maaf tentang sikap hidup rukun dalam kemajemukan keluarga dan teman secara mandiri bahasa Indonesia lisan dan tulis yang dapat diisi dengan kosakata bahasa daerah untuk membantu penyajian.

Indikator

- 3.5.3 Menemukan isi teks permintaan maaf tentang sikap hidup rukun dalam kemajemukan keluarga
- 3.5.4 Membaca teks aturan yang berlaku di rumah dan terdapat ungkapan permintaan maaf
- 4.5.2 Menulis teks permintaan maaf sederhana
- 4.5.3 membaca teks permintaan maaf sederhana dengan suara nyaring.

Matematika

Kompetensi Dasar

- 3.5 Mengenal satuan waktu dan menggunakannya pada kehidupan sehari-hari di lingkungan sekitar.
- 4.5 Memecahkan masalah nyata secara efektif yang berkaitan dengan penjumlahan, pengurangan, perkalian, pembagian, waktu, panjang, berat benda dan uang, selanjutnya memeriksa kebenaran jawabnya.

Indikator

- 3.5.2 Menyebutkan satuan waktu (detik, menit, jam)
- 4.5.1 Memecahkan masalah yang berkaitan dengan waktu.

C. Tujuan Pembelajaran

1. Dengan mengamati gambar ayah dan ibu menjelaskan aturan ketika lari pagi, siswa dapat menyebutkan aturan yang berlaku dalam kehidupan sehari-hari di rumah dengan bahasa yang santun.
2. Dengan tanya jawab, siswa dapat mengelompokkan kegiatan yang boleh dilakukan sebelum melakukan aktivitas fisik dengan teliti.
3. Dengan membaca teks, siswa dapat menemukan isi teks permintaan maaf tentang sikap hidup rukun dalam kemajemukan keluarga dengan teliti.
4. Dengan membaca teks ungkapan permintaan maaf, siswa memahami tanda baca, mengucapkan lafal dengan jelas, menggunakan intonasi yang tepat, dan membaca lancar.
5. Dengan membaca teks, siswa dapat menjawab pertanyaan sesuai dengan isi teks dengan teliti.
6. Dengan penugasan, siswa dapat menulis teks permintaan maaf sederhana tentang sikap hidup rukun dalam kemajemukan keluarga dengan jujur.
7. Dengan mengamati jam, siswa dapat menyebutkan satuan waktu (detik, menit, dan jam) dengan teliti.
8. Dengan menggunakan kesetaraan satuan waktu, siswa dapat memecahkan masalah yang berkaitan dengan waktu dengan tanggung jawab.
9. Dengan mengamati gambar, siswa dapat menyebutkan berbagai sumber energi dengan bahasa yang santun.

10. Dengan penugasan, siswa dapat menentukan sumber energi yang dapat menggerakkan benda dengan bertanggung jawab

D. Materi Ajar

1. Aturan yang berlaku di rumah

Teks bacaan : Aturan Menonton Televisi

E. Pendekatan dan Metode

Pendekatan: Saintifik (*Scientific*).

Metode : *Reading aloud* (membaca nyaring)

F. Media dan Sumber Belajar

3. Media : gambar kegiatan menggunakan jam pasir, jam dinding,

4. Sumber Belajar : Buku Tematik Terpadu Kurikulum 2013. Buku siswa kelas II tema 8 sub tema 1.

G. Langkah-langkah Kegiatan Pembelajaran

| Kegiatan | Deskripsi | Alokasi Waktu |
|--------------------|--|---------------|
| Pendahuluan | <ol style="list-style-type: none"> 1. Guru membuka pelajaran 2. Guru menyampaikan tema dan hubungannya dengan materi pelajaran yang akan dilaksanakan. 3. Guru bertanya tentang metari sebelumnya dan yang akan dipelajari. 4. Guru menyampaikan tujuan pembelajaran yang akan dicapai dan penilaian yang akan digunakan dalam pembelajaran. | 10 Menit |
| Inti | <ol style="list-style-type: none"> 1. Siswa mengamati gambar kegiatan keluarga Udin saat lari pagi <div style="text-align: center;"> </div> 2. Siswa menemukan pesan moral | |

| | | |
|--|---|--|
| | <p>dalam gambar tersebut</p> <ol style="list-style-type: none"> 3. Guru memperkenalkan teks yang merupakan contoh ungkapan permintaan maaf 4. Guru memberikan contoh membaca teks permintaan maaf 5. Siswa membaca teks tentang aturan yang berlaku di lingkungan rumah dengan suara nyaring 6. Guru memperbaiki kesalahan saat membaca 7. Guru membagi siswa ke dalam kelompok 8. Guru membagi teks berdasarkan paragraf ke masing-masing kelompok 9. Dalam kegiatan membaca, guru membimbing siswa dalam penggunaan tanda baca, lafal dan intonasi, dan membaca lancar. 10. Siswa menyebutkan aturan yang berlaku di lingkungan rumah 11. Siswa bertanya jawab tentang aturan-aturan di rumah dan di sekolah 12. Siswa menjawab pertanyaan teks yang telah dibaca 13. Siswa saling mengkomunikasikan jawabannya 14. Guru memberikan tugas kepada siswa menuliskan contoh teks | <p style="text-align: center;">85</p> <p style="text-align: center;">Menit</p> |
|--|---|--|

| | | |
|----------------|---|---------------------|
| | <p>permintaan maaf sederhana</p> <p>15. Setelah siswa menulis, siswa membaca teks permintaan maaf dengan suara nyaring</p> <p>16. Siswa yang belum mendapat giliran menyimak temannya dan memperbaiki kesalahan jika terjadi.</p> | |
| Penutup | <ol style="list-style-type: none"> 1. Siswa melakukan tanya jawab tentang materi yang belum dipahami. 2. Siswa bersama guru menyimpulkan hasil pembelajaran 3. Guru memberi kesempatan kepada beberapa peserta didik untuk menyampaikan pendapatnya tentang pembelajaran yang telah diikuti. 4. Guru memberikan penghargaan kepada siswa/kelompok yang mendapatkan hasil terbaik dalam pembelajaran. 5. Guru melakukan penilaian 6. Guru menyampaikan pesan moral dan motivasi 7. Salam dan doa penutup. | <p>10 Menit</p> |

H. Teknik Penilaian

3. Prosedur Penilaian

- d. Penilaian sikap : santun, tekun, tepat waktu, dan bertanggung jawab
- e. Penilaian Proses menggunakan lembar observasi
- f. Penilaian Hasil Belajar dengan Tes tertulis

4. Instrument penilaian

- c. Lembar observasi (terlampir)

Gowa, 19 Juli 2015

Guru Kelas II

Peneliti

Sri Wahyuni. SPd

Megawati faisal
NIM : 20800113009

UNIVERSITAS ISLAM NEGERI
ALAUDDIN
M A K A S S A R

Lampiran 3

Rencana Pelaksanaan Pembelajaran (RPP)

Satuan Pendidikan : MI Madani Paopao
Kelas/Semester : II/1
Tema : 8. Keselamatan di rumah
dan perjalanan
Sub Tema : 1. Aturan keselamatan di rumah
Pembelajaran : 3
Waktu : 3 x 35 menit

A. Kompetensi Inti

9. Menerima dan menjalankan ajaran agama yang dianutnya
10. Menunjukkan perilaku jujur, disiplin, tanggung jawab, santun, peduli, dan percaya diri dalam berinteraksi dengan keluarga, teman, dan guru
11. Memahami pengetahuan faktual dengan cara mengamati (mendengar, melihat, membaca) dan menanya berdasarkan rasa ingin tahu tentang dirinya, makhluk ciptaan Tuhan dan kegiatannya, dan benda-benda yang dijumpainya di rumah dan sekolah.
12. Menyajikan pengetahuan faktual dalam bahasa yang jelas dan logis dalam karya yang estetis dalam gerakan yang mencerminkan anak sehat, dan dalam tindakan yang mencerminkan perilaku anak beriman dan berakhlak mulia.

B. Kompetensi Dasar dan Indikator

➤ SBDp

Kompetensi Dasar

- 3.2 Mengenal pola irama lagu bertanda birama tiga, pola bervariasi dan pola irama rata dengan alat musik ritmis.
- 4.7 Menyanyikan lagu anak-anak sederhana dengan membuat kata-kata sendiri yang bermakna.

Indikator

- 3.2.2 Mengidentifikasi pola irama bervariasi dengan alat musik ritmis.
- 4.7.2 Menyanyikan lagu anak-anak sederhana dengan kata-kata yang bermakna.

➤ Bahasa Indonesia

Kompetensi Dasar

- 3.5 Mengenal teks permintaan maaf tentang sikap hidup rukun dalam kemajemukan keluarga dan teman dalam bahasa Indonesia lisan dan tulis yang dapat diisi dengan kosakata bahasa daerah untuk membantu pemahaman.
- 4.5 Menggunakan teks permintaan maaf tentang sikap hidup rukun dalam kemajemukan keluarga dan teman secara mandiri bahasa Indonesia lisan dan tulis yang dapat diisi dengan kosakata bahasa daerah untuk membantu penyajian.

Indikator

- 3.5.4 Menjelaskan isi teks permintaan maaf tentang sikap hidup rukun dalam kemajemukan keluarga.
- 3.5.5 Membaca ungkapan maaf dengan suara nyaring

4.5.3 Mendemonstrasikan isi teks permintaan maaf dalam menjaga kerukunan hidup /dalam keluarga.

Matematika

Kompetensi Dasar

3.5 Mengenal satuan waktu dan menggunakannya pada kehidupan sehari-hari di lingkungan sekitar.

4.5 Memecahkan masalah nyata secara efektif yang berkaitan dengan penjumlahan, pengurangan, perkalian, pembagian, waktu, panjang, berat benda dan uang, selanjutnya memeriksa kebenaran jawabnya.

Indikator

3.5.3 Membaca waktu yang ditunjukkan oleh jam dengan menggunakan satuan waktu (jam, menit).

4.5.1 Memecahkan masalah yang berkaitan dengan waktu.

4.5.2 Memeriksa kebenaran pemecahan masalah yang berkaitan dengan waktu.

C. Tujuan Pembelajaran

1. Dengan membaca teks, siswa dapat menjelaskan isi teks permintaan maaf tentang sikap hidup rukun dalam kemajemukan keluarga dengan bahasa yang santun.
2. Dengan penugasan, siswa dapat mendemonstrasikan isi teks permintaan maaf dalam menjaga kerukunan hidup dalam keluarga dengan bahasa yang santun.
3. Dengan membaca teks ungkapan permintaan maaf, siswa memahami tanda baca, mengucapkan lafal dengan jelas, menggunakan intonasi yang tepat, dan membaca lancar.
3. Dengan menggunakan alat musik ritmis, siswa dapat mengidentifikasi pola irama bervariasi dengan alat music ritmis dengan teliti.
4. Dengan didiringi alat musik ritmis, siswa dapat menyanyikan lagu anak-anak sederhana dengan katakata sendiri yang bermakna dengan tanggung jawab.
5. Dengan mengamati jarum jam, siswa dapat membaca waktu yang ditunjukkan oleh jam dengan menggunakan satuan waktu (jam dan menit) dengan bahasa yang santun.
6. Dengan menggunakan satuan waktu, siswa dapat memecahkan masalah yang berkaitan dengan waktu dengan tanggung jawab.
7. Dengan penugasan, siswa dapat memeriksa kebenaran pemecahan masalah yang berkaitan dengan waktu dengan teliti.

D. Materi Ajar

1. Permintaan Maaf
2. Membaca waktu (Jam)

E. Pendekatan dan Metode

Pendekatan: Saintifik (*Scientific*).


Metode : *Reading aloud* (membaca nyaring)

F. Media dan Sumber Belajar

Media : Jam dinding

5. Sumber Belajar : Buku Tematik Terpadu Kurikulum 2013. Buku siswa kelas II tema 8 sub tema 1.

G. Langkah-langkah Kegiatan Pembelajaran

| Kegiatan | Deskripsi | Alokasi Waktu |
|--------------------|---|---------------|
| Pendahuluan | <ol style="list-style-type: none">1. Guru membuka pelajaran2. Guru menyampaikan tema dan hubungannya dengan materi pelajaran yang akan dilaksanakan.3. Guru bertanya tentang materi sebelumnya dan yang akan dipelajari.4. Guru menyampaikan tujuan pembelajaran yang akan dicapai dan penilaian yang akan digunakan dalam pembelajaran. | 10 Menit |
| Inti | <ol style="list-style-type: none">1. Siswa mengamati gambar Mutiara meminta maaf kepada ibu. 2. Siswa menemukan pesan moral pada gambar tersebut3. Siswa diarahkan untuk bertanya seputar gambar.4. Guru menyajikan teks aturan yang berlaku di rumah dan terdapat ungkapan permintaan maaf. Judul | 85 Menit |

| | | |
|-----------------------|--|-----------------|
| | <p>teks Gigiku Sayang Gigiku Malang.</p> <ol style="list-style-type: none"> 5. Guru membagi teks berdasarkan paragraf 6. Guru membagi siswa kedalam empat kelompok 7. Masing-masing kelompok mendapatkan bagian paragraf yang berbeda-beda 8. Siswa membaca teks tentang gigiku sayang gigiku malang dengan suara nyaring 9. Guru membimbing siswa saat membaca 10. Setelah membaca teks, siswa mempraktekkan permintaan maaf dengan suara nyaring | |
| <p>Penutup</p> | <ol style="list-style-type: none"> 8. Siswa melakukan tanya jawab tentang materi yang belum dipahami. 9. Siswa bersama guru menyimpulkan hasil pembelajaran 10. Guru memberi kesempatan kepada beberapa peserta didik untuk menyampaikan pendapatnya tentang pembelajaran yang telah diikuti. 11. Guru memberikan penghargaan kepada siswa/kelompok yang mendapatkan hasil terbaik dalam pembelajaran. 12. Guru melakukan penilaian 13. Guru menyampaikan pesan moral dan motivasi 14. Salam dan doa penutup. | <p>10 Menit</p> |

H. Teknik Penilaian

Prosedur Penilaian

- a. Penilaian sikap : santun, tekun, tepat waktu, dan bertanggung jawab
- b. Penilaian Proses menggunakan lembar observasi
- c. Penilaian Hasil Belajar dengan Tes tertulis

Instrument penilaian

- d. Lembar observasi (terlampir)
- e. Lembar Kerja Siswa (terlampir)

Gowa, 20 Juli 2017

Guru Kelas II

Peneliti

Sri Wahyuni SPd

Megawati faisal
NIM : 20800113009



DESKRIPTOR OBSERVASI KEGIATAN MENGAJAR GURU

| No | Aspek yang diamati | Indikator | Kategori |
|----|---|--|--|
| 1. | Menunjukkan beberapa bacaan kepada siswa | a. Guru menunjukkan 3 bacaan b. Guru menunjukkan dua bacaan c. Guru menunjukkan satu bacaan | 3 = Jika, melaksanakan ketiga sub indikator 2 = Jika, melaksanakan dua sub indikator 1 = Jika, hanya melaksanakan satu sub indikator |
| 2. | Memilih teks yang menarik untuk dibaca dengan suara nyaring | a. Guru meminta pendapat kesiswa tentang bacaan yang dipilih b. Guru menjelaskan teks yang dipilih c. Guru membaca teks dengan suara nyaring | 3 = Jika, melaksanakan ketiga sub indikator 2 = Jika, melaksanakan dua sub indikator 1 = Jika, hanya melaksanakan satu sub indikator |
| 3. | Memperkenalkan teks kepada siswa dengan membaca teks dengan suara nyaring | a. Guru membaca teks dengan suara nyaring b. Guru menandai bagian penting dalam teks c. Guru memberikan contoh saat membaca | 3 = Jika, melaksanakan ketiga sub indikator 2 = Jika, melaksanakan dua sub indikator 1 = Jika, hanya melaksanakan satu sub indikator |
| 4. | Membagikan teks berdasarkan paragrafnya | a. Guru membagikan teks berdasarkan paragraf secara merata ke semua kelompok b. Guru membagikan teks berdasarkan paragraph secara adil c. Guru tidak membagikan teks berdasarkan paragrafnya ke kelompok | 3 = Jika, melaksanakan ketiga sub indikator 2 = Jika, melaksanakan dua sub indikator 1 = Jika, hanya melaksanakan satu sub indikator |
| 5. | Memberikan bimbingan saat siswa mengalami kesalahan saat membaca | a. Guru memberikan contoh membaca yang baik b. Guru melatih siswa untuk memperbaiki kesalahannya c. Guru memberikan kesempatan kepada siswa untuk | 3 = Jika, melaksanakan ketiga sub indikator 2 = Jika, melaksanakan dua sub indikator 1 = Jika, hanya melaksanakan satu sub indikator |

| | | | |
|--|--|------------------------------|--|
| | | memperbaiki kesalahannya. | |
|--|--|------------------------------|--|



UNIVERSITAS ISLAM NEGERI
ALAUDDIN
M A K A S S A R

Lampiran 5

**LEMBAR HASIL OBSERVASI GURU
PEMBELAJARAN MENGGUNAKAN METODE *READING ALOUD* (MEMBACA
NYARING) PADA PESERTA DIDIK KELAS II MI MADANI ALAUDDIN PAOPAO
PERTEMUAN I**

| No. | Aspek yang diamati Prosedur metode <i>reading aloud</i> (membaca nyaring) | Skala Penilaian | | |
|----------------------------------|--|------------------|-----------------|------------------|
| | | B Baik 3 | C Cukup 2 | K Kurang 1 |
| 1. | Menunjukkan beberapa bacaan kepada siswa | √ | | |
| 2. | Memilih teks yang menarik untuk dibaca dengan suara nyaring | | √ | |
| 3. | Memperkenalkan teks kepada siswa dengan membaca teks dengan suara nyaring | √ | | |
| 4. | Membagikan teks teks berdasarkan paragrafnya | | √ | |
| 5. | Memberikan bimbingan saat siswa mengalami kesalahan saat membaca | √ | | |
| Jumlah | | 9 | 4 | - |
| Total | | 13 | | |
| Persentase Pencapaian (%) | | 86 % | | |
| Kategori | | Sangat Memuaskan | | |

Keterangan :

Baik : Jika melakukan tiga indikator.

Cukup : Jika melakukan dua indikator.

Kurang: Jika melakukan satu indikator.

$$\text{Persentase Pencapaian (\%)} = \frac{\text{jumlah skor perolehan}}{\text{jumlah skor maksimal}} \times 100 \% = \frac{13}{15} \times 100 \% = 86 \%$$

Rabu 19 Juli 2015

Observer

Wali kelas II

Lampiran 6

**LEMBAR HASIL OBSERVASI GURU
PEMBELAJARAN MENGGUNAKAN METODE *READING ALOUD* (MEMBACA
NYARING) PADA PESERTA DIDIK KELAS II MI MADANI ALAUDDIN PAOPAO**

PERTEMUAN II

| No. | Aspek yang diamati Prosedur metode <i>reading aloud</i> (membaca nyaring) | Skala Penilaian | | |
|----------------------------------|--|----------------------|------------|-------------|
| | | B | C | K |
| | | Baik 3 | Cukup 2 | Kurang 1 |
| 1. | Menunjukkan beberapa bacaan kepada siswa | √ | | |
| 2. | Memilih teks yang menarik untuk dibaca dengan suara nyaring | | √ | |
| 3. | Memperkenalkan teks kepada siswa dengan membaca teks dengan suara nyaring | √ | | |
| 4. | Membagikan teks teks berdasarkan paragrafnya | √ | | |
| 5. | Memberikan bimbingan saat siswa mengalami kesalahan saat membaca | √ | | |
| Jumlah | | 12 | 2 | - |
| Total | | 14 | | |
| Persentase Pencapaian (%) | | 93 % | | |
| Kategori | | Sangat memuaskan (A) | | |

Keterangan :

Baik : Jika melakukan tiga indikator.

Cukup : Jika melakukan dua indikator.

Kurang: Jika melakukan satu indikator.

$$\text{Persentase Pencapaian (\%)} = \frac{\text{jumlah skor perolehan}}{\text{jumlah skor maksimal}} \times 100 \% = \frac{14}{15} \times 100 \% = 93\%$$

Kamis, 20 Juli 2017

Observer Wali kelas II

Lampiran 7

**LEMBAR HASIL OBSERVASI GURU
PEMBELAJARAN MENGGUNAKAN METODE *READING ALOUD* (MEMBACA
NYARING) PADA PESERTA DIDIK KELAS II MI MADANI ALAUDDIN PAOPAO**

PERTEMUAN III

| No. | Aspek yang diamati Prosedur metode <i>reading aloud</i> (membaca nyaring) | Skala Penilaian | | |
|----------------------------------|--|----------------------|------------|-------------|
| | | B | C | K |
| | | Baik 3 | Cukup 2 | Kurang 1 |
| 1. | Menunjukkan beberapa bacaan kepada siswa | √ | | |
| 2. | Memilih teks yang menarik untuk dibaca dengan suara nyaring | √ | | |
| 3. | Memperkenalkan teks kepada siswa dengan membaca teks dengan suara nyaring | √ | | |
| 4. | Membagikan teks teks berdasarkan paragrafnya | √ | | |
| 5. | Memberikan bimbingan saat siswa mengalami kesalahan saat membaca | √ | | |
| Jumlah | | 15 | - | - |
| Total | | 15 | | |
| Persentase Pencapaian (%) | | 100 % | | |
| Kategori | | Sangat memuaskan (A) | | |

Keterangan :

Baik : Jika melakukan tiga indikator.

Cukup : Jika melakukan dua indikator.

Kurang: Jika melakukan satu indikator.

$$\text{Persentase Pencapaian (\%)} = \frac{\text{jumlah skor perolehan}}{\text{jumlah skor maksimal}} \times 100 \% = \frac{15}{15} \times 100 \% = 100 \%$$

Jumat, 28 Juli 2017
Observer wali kelas II

Lampiran 7

LEMBAR OBSERVASI PESERTA DIDIK PEMBELAJARAN DENGAN MENGGUNAKAN TEKNIK *READING ALOUD* (MEMBACA NYARING) PADA PESERTA DIDIK KELAS II MI MADANI ALAUDDIN PAOPAO

Petunjuk Pengisian :

Amatilah aktivitas siswa selama kegiatan pembelajaran berlangsung. Kemudian isilah lembaran pengamatan dengan memberikan tanda (√) pada kategori pengamatan sesuai pada baris dan kolom yang tersedia.

| No | Aspek yang diobservasi | Indikator | Kategori |
|----|---|---|--|
| 1. | siswa fokus memperhatikan guru | a. Tidak melakukan aktivitas lain b. Mengikuti arahan dari guru c. Menjawab pertanyaan dari guru | 3 = Jika, melaksanakan ketiga sub indikator 2 = Jika, melaksanakan dua sub indikator 1 = Jika, hanya melaksanakan satu sub indikator |
| 2. | siswa ikut memilih teks yang akan dibaca | a. Siswa berani mengacungkan tangan b. Berani menyampaikan pendapat c. Aktif memberi tanggapan | 3 = Jika, melaksanakan ketiga sub indikator 2 = Jika, melaksanakan dua sub indikator 1 = Jika, hanya melaksanakan satu sub indikator |
| 3. | Keterampilan siswa saat ditunjuk untuk membaca nyaring. | a. Siswa membaca secara tepat dalam lafal b. Siswa membaca dengan intonasi yang tepat c. Siswa menguasai tanda baca | 3 = Jika, melaksanakan ketiga sub indikator 2 = Jika, melaksanakan dua sub indikator 1 = Jika, hanya melaksanakan satu sub indikator |
| 4. | Keaktifan siswa saat belajar kelompok | a. Disiplin b. Bekerja sama dengan kelompok c. Saling membantu | 3 = Jika, melaksanakan ketiga sub indikator 2 = Jika, melaksanakan dua sub indikator 1 = Jika, hanya melaksanakan satu sub indikator |
| 5. | Keaktifan saat menyimpulkan materi | d. Memperhatikan materi e. Bertanya jika belum mengerti | 3 = Jika, melaksanakan ketiga sub indikator 2 = Jika, melaksanakan |

| | | | |
|--|--|----------------------------------|--|
| | | f. Menyebutkan kesimpulan materi | dua sub indikator 1 = Jika, hanya melaksanakan satu sub indikator |
|--|--|----------------------------------|--|

$$\frac{1}{1} = 100\%$$



Lampiran 8

SKENARIO PEMBELAJARAN

Skenario pembelajaran pada penelitian ini mengacu pada metode *reading aloud* (membaca nyaring). Pada penelitian ini proses pembelajaran berlangsung sebanyak tiga kali pertemuan sebelum dilakukan tes hasil belajar. Adapun skenario pembelajaran, yaitu sebagai berikut:

Pertemuan I :

| Langkah-langkah Metode <i>Reading Aloud</i> (Membaca nyaring) | Kegiatan guru | |
|--|--|---|
| | Kegiatan awal: <ul style="list-style-type: none">• Guru menyampaikan tujuan pembelajaran• Guru memberikan pertanyaan-pertanyaan terbuka tentang aturan yang berlaku di rumah | <ul style="list-style-type: none">• Siswa menyimak tujuan pembelajaran• Siswa menjawab pertanyaan guru |
| 1. Tahap pemilihan teks yang menarik | Kegiatan Inti : <ul style="list-style-type: none">• Guru menunjukkan teks aturan yang berlaku di rumah• Guru memilih teks yang menarik untuk dibaca | <ul style="list-style-type: none">• Siswa menyimak• Siswa memperhatikan teks yang akan dibaca |

| | | |
|---|--|---|
| <p>2. Tahap memperkenalkan teks yang akan dibaca dengan suara nyaring</p> | <ul style="list-style-type: none"> Guru memperkenalkan teks contoh aturan yang berlaku di rumah kepada siswa dengan membacakan teks dengan suara nyaring dan menandai beberapa bagian penting | <ul style="list-style-type: none"> Siswa mendengarkan guru membaca Siswa mengajukan pendapat/pertanyaan |
| <p>3. Tahap pembagian kelompok</p> | <ul style="list-style-type: none"> Guru membagi siswa dalam 4 kelompok | <ul style="list-style-type: none"> Siswa mengikuti arahan dari guru untuk di bagi kedalam kelompok |
| <p>4. Tahap membagikan teks berdasarkan paragraf</p> | <ul style="list-style-type: none"> Guru membagi teks berdasarkan paragraf kepada masing-masing kelompok | <ul style="list-style-type: none"> Siswa menerima teks berdasarkan paragrafnya |
| <p>5. Tahap membaca nyaring</p> | <ul style="list-style-type: none"> Guru menunjuk beberapa siswa untuk membacakan teks berdasarkan paragrafnya | <ul style="list-style-type: none"> Siswa yang ditunjuk membaca teks aturan yang berlaku di rumah dengan suara yang nyaring |
| <p>6. Tahap bimbingan</p> | <ul style="list-style-type: none"> Guru bersama siswa membimbing siswa jika siswa melakukan kesalahan saat membaca | <ul style="list-style-type: none"> Siswa menemukan kesalahan temannya saat membaca Siswa memperbaiki kesalahan |

| | | |
|---|---|--|
| <p>7. Tahap pemberian kesempatan mengungkapkan pendapat</p> | <ul style="list-style-type: none"> • Guru memberikan kesempatan kepada siswa untuk mengungkapkan pendapatnya tentang teks yang telah dibaca | <ul style="list-style-type: none"> • Siswa mengacungkan tangan dan mengungkapkan pendapatnya |
| | <p>Kegiatan Akhir:</p> <ul style="list-style-type: none"> • Guru memberikan kesempatan kepada siswa untuk menanyakan materi yang belum dipahami • Guru bersama dengan siswa menyimpulkan materi pembelajaran | <ul style="list-style-type: none"> • Siswa mengacungkan tangan dan bertanya • Siswa bersama guru menyimpulkan materi yang telah dipelajari |

Lampran 9

Pertemuan II :

| Langkah-langkah Metode <i>Reading Aloud</i> (Membaca nyaring) | Kegiatan guru | |
|--|--|--|
| | Kegiatan awal: <ul style="list-style-type: none">• Guru menyampaikan tujuan pembelajaran• Guru memberikan pertanyaan-pertanyaan terbuka tentang aturan yang berlaku di rumah | <ul style="list-style-type: none">• Siswa menyimak tujuan pembelajaran• Siswa menjawab pertanyaan guru |
| 1. Tahap pemilihan teks yang menarik | Kegiatan Inti : <ul style="list-style-type: none">• Guru menunjukkan teks permintaan maaf• Guru memilih teks yang menarik untuk dibaca | <ul style="list-style-type: none">• Siswa menyimak• Siswa memperhatikan teks yang akan dibaca |
| 2. Tahap memperkenalkan teks yang akan dibaca dengan suara nyaring | <ul style="list-style-type: none">• Guru memperkenalkan teks contoh aturan permintaan maaf kepada siswa dengan membacakan teks dengan suara nyaring dan menandai beberapa bagian penting | <ul style="list-style-type: none">• Siswa mendengarkan guru membaca• Siswa mengajukan pendapat/pertanyaan |

| | | |
|--|--|---|
| <p>3. Tahap pembagian kelompok</p> | <ul style="list-style-type: none"> • Guru membagi siswa dalam 4 kelompok | <ul style="list-style-type: none"> • Siswa mengikuti arahan dari guru untuk di bagi kedalam kelompok |
| <p>4. Tahap membagikan teks berdasarkan paragraf</p> | <ul style="list-style-type: none"> • Guru membagi teks berdasarkan paragraf kepada masing-masing kelompok | <ul style="list-style-type: none"> • Siswa menerima teks berdasarkan paragrafnya |
| <p>5. Tahap membaca nyaring</p> | <ul style="list-style-type: none"> • Guru menunjuk beberapa siswa untuk membacakan teks berdasarkan paragrafnya | <ul style="list-style-type: none"> • Siswa yang ditunjuk membaca teks aturan yang berlaku di rumah dengan suara yang nyaring |
| <p>6. Tahap bimbingan</p> | <ul style="list-style-type: none"> • Guru bersama siswa membimbing siswa jika siswa melakukan kesalahan saat membaca • Guru meminta siswa menuliskan permintaan teks sederhana • Guru menyuruh siswa untuk naik membacakan teks permintaan maaf | <ul style="list-style-type: none"> • Siswa menemukan kesalahan temannya saat membaca • Siswa memperbaiki kesalahan • Siswa menuliskan teks permintaan maaf sederhana • Siswa naik ke depan membacakan teks permintaan maaf yang |

| | | |
|--|---|--|
| | | telah ditulis |
| 7. Tahap pemberian kesempatan mengungkapkan pendapat | <ul style="list-style-type: none"> • Guru memberikan kesempatan kepada siswa untuk mengungkapkan pendapatnya tentang teks yang telah dibaca | <ul style="list-style-type: none"> • Siswa mengacungkan tangan dan mengungkapkan pendapatnya |
| | <p>Kegiatan Akhir:</p> <ul style="list-style-type: none"> • Guru memberikan kesempatan kepada siswa untuk menanyakan materi yang belum dipahami • Guru bersama dengan siswa menyimpulkan materi pembelajaran | <ul style="list-style-type: none"> • Siswa mengacungkan tangan dan bertanya • Siswa bersama guru menyimpulkan materi yang telah dipelajari |

Lampiran 10

Pertemuan III :

| Langkah-langkah Metode <i>Reading Aloud</i> (Membaca nyaring) | Kegiatan guru | |
|--|--|--|
| | Kegiatan awal: <ul style="list-style-type: none">• Guru menyampaikan tujuan pembelajaran• Guru memberikan pertanyaan-pertanyaan terbuka tentang aturan yang berlaku di rumah | <ul style="list-style-type: none">• Siswa menyimak tujuan pembelajaran• Siswa menjawab pertanyaan guru |
| 1. Tahap pemilihan teks yang menarik | Kegiatan Inti : <ul style="list-style-type: none">• Guru menunjukkan teks permintaan maaf• Guru memilih teks yang menarik untuk dibaca | <ul style="list-style-type: none">• Siswa menyimak• Siswa memperhatikan teks yang akan dibaca |
| 2. Tahap memperkenalkan teks yang akan dibaca dengan suara nyaring | <ul style="list-style-type: none">• Guru memperkenalkan teks contoh aturan yang berlaku di rumah kepada siswa dengan membacakan teks dengan suara nyaring dan menandai beberapa bagian penting | <ul style="list-style-type: none">• Siswa mendengarkan guru membaca• Siswa mengajukan pendapat/pertanyaan |

| | | |
|---|--|---|
| <p>3. Tahap pembagian kelompok</p> | <ul style="list-style-type: none"> • Guru membagi siswa dalam 4 kelompok | <ul style="list-style-type: none"> • Siswa mengikuti arahan dari guru untuk di bagi kedalam kelompok |
| <p>4. Tahap membagikan teks berdasarkan paragraf</p> | <ul style="list-style-type: none"> • Guru membagi teks berdasarkan paragraf kepada masing-masing kelompok | <ul style="list-style-type: none"> • Siswa menerima teks berdasarkan paragrafnya |
| <p>5. Tahap membaca nyaring</p> | <ul style="list-style-type: none"> • Guru menunjuk beberapa siswa untuk membacakan teks berdasarkan paragrafnya | <ul style="list-style-type: none"> • Siswa yang ditunjuk membaca teks aturan yang berlaku di rumah dengan suara yang nyaring |
| <p>6. Tahap bimbingan</p> | <ul style="list-style-type: none"> • Guru bersama siswa membimbing siswa jika siswa melakukan kesalahan saat membaca | <ul style="list-style-type: none"> • Siswa menemukan kesalahan temannya saat membaca • Siswa memperbaiki kesalahan |
| <p>7. Tahap pemberian kesempatan mengungkapkan pendapat</p> | <ul style="list-style-type: none"> • Guru mendemostrasikan teks permintaan maaf • Guru meminta siswa secara berkelompok untuk mendemonstrasikan permintaan | <ul style="list-style-type: none"> • Siswa memperhatikan guru saat mendemonstrasikan permintaan maaf |

| | | |
|--|---|--|
| | <p>maaf</p> <ul style="list-style-type: none"> • Guru memberikan kesempatan kepada siswa untuk mengungkapkan pendapatnya tentang teks yang telah dibaca | <ul style="list-style-type: none"> • Siswa bersama kelompok mendemonstrasikan permintaan maaf |
| | <p>Kegiatan Akhir:</p> <ul style="list-style-type: none"> • Guru memberikan kesempatan kepada siswa untuk menanyakan materi yang belum dipahami • Guru bersama dengan siswa menyimpulkan materi pembelajaran | <ul style="list-style-type: none"> • Siswa mengacungkan tangan dan bertanya • Siswa bersama guru menyimpulkan materi yang telah dipelajari |

Lampiran 11

| No urut | Jenis kelamin | Nama Siswa |
|--------------------|----------------------|----------------------------------|
| 1 | L | ABD. Karim Rahadi |
| 2 | L | Ahmad Hasimul Fikri |
| 3 | L | Ahmad Nasril Azhar Thaha |
| 4 | L | Andi Muh Abdan Syakur |
| 5 | L | Arbi Ahsani |
| 6 | L | Atzilth Ahmad Al Mustofa |
| 7 | P | Aliyah Ziana Khabibah |
| 8 | L | Dwi Bamban Hendarso |
| 9 | P | Nasyirah Syaikah |
| 10 | L | Nicko Ahmad Nurfandli |
| 11 | L | Nur Abdu Rahman |
| 12 | P | Nurlatifah Azzahra .R |
| 13 | L | Margaianyah |
| 14 | L | Muallimin Ali sofyan |
| 15 | L | Muh Dafa Husain |
| 16 | L | Muh Deswaharyo w |
| 17 | L | Muh.Zakwan Khalis |
| 18 | P | Nairah Nur Nafiah |
| 19 | P | Adelia Nabilah Hasan |
| 20 | L | Muh. Zikir Ramadhan |
| 21 | L | Muh. Riziq Fausan |
| 22 | L | Muh syaik Fadli |
| 23 | L | Khamza Aulia Fadli |
| 24 | P | Rizki Aisyah Pertiwi |
| 25 | P | Zalzabila Andayanti |
| 26 | P | Zalzabilah Kuratun Ain. F |
| 27 | L | Sakti Syaikah Mampiare |
| 28 | L | Zakwan Khalifah suardi |
| 29 | L | Muh. Mufdi Sakkur |

Lampiran 12

Bacaan *PreeTest*

Petunjuk : Bacalah teks di bawah dengan suara nyaring. Simaklah saat temanmu membaca.

KUCING

Kucing adalah hewan yang berkembang biak dengan cara melahirkan.

Kucing merupakan hewan pemakan daging.

Daging yang paling disukai Kucing adalah daging ikan.

Seluruh bagian tubuh Kucing ditutupi bulu. Bulu Kucing ada yang berwarna putih, coklat, hitam dan bercorak.

Kucing hewan yang sangat lucu sehingga sering dijadikan hewan peliharaan.

Kucing memiliki punggung melengkung dan ekor beragam ada yang panjang, pendek, dan sedang.

Kucing memiliki kepala kecil dan daun telinga kecil yang berbentuk segitiga.

Ada beberapa helai kumis yang keras di bagian hidung.



Lampiran 13

Bacaan *Post Test*

Petunjuk bacaan : Bacalah di bawah ini dengan suara nyaring. Gunakan tanda baca, lafal, intonasi dan ekspresi yang tepat.

Gigiku Sayang Gigiku Malang

Dimas suka sekali makan permen. Setiap hari dia membeli permen di Toko Pak Abu. Ibu selalu mengingatkan agar mengurangi permen. Dimas tidak mendengar nasihat ibu. “baik, kalau begitu kamu harus rajin gosok gigi”! pesan ibu pada Dimas. Dimas hanya mengangguk. Sayangnya, Dimas selalu saja melupakan pesan ibu.

Pagi-pagi, cuaca mendung tanda akan hujan. Udara sangat dingin. Tiba-tiba Dimas menghampiri ibu dan menangis. ‘hu..hu..hu..’ tangis Dimas. “ada apak, Nak? “ Tanya ibu. Janua mengatakan bahwa giginya sakit. ibu memeriksa gigi Dimas. “Aduh, gigimu ada lubangnya” kata ibu.

Sore hari, ibu mengantar Janua ke dokter gigi. Dokter menyarankan agar gigi Dimas dicabut. Lubang di gigi Dimas sudah besar. Jika tidak segera dicabut, akan berakibat buruk.

Dimas tidak rajin sikat gigi, ya?” Tanya Pak Dokter. “Seharusnya kamu sikat gigi dua kali sehari”! lanjut Pak Dokter. Dimas hanya mengangguk. “Itulah akibatnya kalau tidak mendengar nasihat ibu”. Ibu menambahkan.

Dimas berjanji akan mengurangi makan permen. Dimas juga berjanji akan rajin menggosok giginya. Rupanya, Dimas tidak mau giginya sakit lagi.

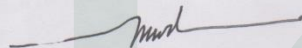
Sumber bacaan : Ismoyo dan Romiyatun. Buku Sekolah Elektronik (BSE) Kelas 2 Hal 45

PERSETUJUAN PEMBIMBING

Pembimbing penulisan proposal skripsi Saudari Megawati Faisal NIM: 20800113009, mahasiswi Prodi PGMI Fakultas Tarbiyah dan Keguruan UIN Alauddin Makassar, setelah dengan seksama meneliti dan mengoreksi proposal skripsi yang bersangkutan dengan judul: **“Pengaruh Penerapan Metode *Reading Aloud* (Membaca Nyaring) terhadap Keterampilan Membaca Siswa Kelas II MI Madani Alauddin Paopao..”** memandang bahwa proposal skripsi tersebut telah memenuhi syarat-syarat ilmiah dan dapat disetujui untuk seminar proposal skripsi.


Dengan persetujuan ini diberikan untuk proses selanjutnya.

Pembimbing I,



Dr. H. M. Mawardi Djalaluddin, M. Ag.
NIP: 19581231199503 1 003

Samata-Gowa, 24 Februari 2017
Pembimbing II,



Dra. Andi Halimah, M. Pd.
NIP: 19691114199403 2 004

Diketahui oleh :
Ketua Prodi PGMI



Dr. M. Shabir U., M. Ag.
NIP: 196609281993 1 002

UNIVERSITAS ISLAM NEGERI
ALAUDDIN
M A K A S S A R



YAYASAN KELUARGA BESAR UIN ALAUDDIN
PESANTREN MADANI ALAUDDIN

MADRASAH IBTIDAIYAH MADANI ALAUDDIN

Laboratory School Fakultas Tarbiyah dan Keguruan UIN Alauddin Makassar
KABUPATEN GOWA – SULAWESI SELATAN NSM/NPSN : 111273060079/69854348

Jl. Bontotangga Paopao Kel. Paccinongan Kec. Somba Opu Kab. Gowa, Kode Pos 92111. Tlp 082348811888/081342262646

SURAT KETERANGAN PENELITIAN

Nomor: 21.02.39/MI-Mdn/ 017/2016

Kepala Madrasah Ibtidaiyah menerangkan bahwa:

Nama : **Megawati Faisal**
NIM : 20800113009
Program Studi : PGMI
Fakultas : Tarbiyah dan Keguruan
Perguruan Tinggi : UIN Alauddin Makassar

yang bersangkutan benar telah melaksanakan penelitian pada Madrasah Ibtidaiyah Madani Alauddin Kab. Gowa dari Tgl. 22 Juni s/d 29 Juli 2017, dengan Nomor Izin Penelitian; B-829/Un.6.1/PP.00.9/06/2017, tertanggal 20 Juni 2017. Berkaitan dengan penyusunan skripsi yang berjudul:

"Pengaruh Penerapan Metode Reading Aloud (Membaca Nyaring) terhadap Keterampilan Membaca Peserta Didik Kelas II MI Madani Alauddin"

Demikian surat keterangan ini dibuat dan diberikan kepada yang bersangkutan untuk dipergunakan sebagaimana mestinya.



Paopao, 29 Juni 2017

Kepala Madrasah

Abu Bakar, S.Pd., M.Pd.

UNIVERSITAS ISLAM NEGERI
ALAUDDIN
M A K A S S A R



KEMENTERIAN AGAMA REPUBLIK INDONESIA
UNIVERSITAS ISLAM NEGERI
ALAUDDIN MAKASSAR

Kampus I : Jalan Sultan Alauddin No. 63 Tlp (0411) 864924 Makassar
Kampus II : Jl. H. M. Yasin Limpo No. 36 Samata Sungguminasa – Gowa Telp. 841879 Fax 8221400

Nomor : B- *abg* /Un.6.1/PP.00.9/06/2017

Samata-Gowa, *20* Juni 2017

Lamp. : -

Perihal : *Izin Penelitian*

Kepada Yth;
Kepala MI Madani Alauddin Pao-Pao
di-
Gowa

Assalamu Alaikum Wr. Wb

Berdasarkan surat Kepala Dinas Penanaman Modal dan Pelayanan Terpadu Satu Pintu Provinsi Sulawesi Selatan Nomor : 8681/S.01P/P2T/06/2017 tanggal 14 Juni 2017 tentang Izin Penelitian menyusun skripsi, maka dengan hormat disampaikan bahwa yang tersebut namanya dibawah ini :

Nama : Megawati Faisal
Nomor Pokok : 20800113009
Program Studi : PGMI
Pekerjaan : Mahasiswa (S1)
Alamat : Jl. H. M. Yasin Limpo No. 36 Samata, Gowa

Disetujui dan diberi izin untuk mengadakan penelitian pada sekolah yang Saudara pimpin, dengan judul skripsi

“PENGARUH PENERAPAN METODE READING ALOUD (MEMBACA NYARING) TERHADAP KETERAMPILAN MEMBACA PESERTA DIDIK KELAS II. MI MADANI ALAUDDIN PAOPAO”

Yang akan dilaksanakan dari tanggal 14 Juni s/d 13 Agustus 2017

Sehubungan dengan maksud tersebut, maka dengan hormat mohon kesediaan Saudara kiranya berkenan memberi informasi dan data yang akurat selama penelitian berlangsung.

Demikian, atas perhatian dan kerjasamanya diucapkan terima kasih.

Wassalam
an Rektor
Wakil Rektor Bidang Akademik
& Pengembangan Lembaga,



Mardan

Tembusan :

1. Rektor UIN Alauddin Makassar (sebagai laporan)
2. Kepala Dinas Penanaman Modal & Pelayanan Terpadu Satu Pintu Provinsi Sulawesi Selatan
3. Dekan Fak. Tarbiyah dan Keguruan UIN Alauddin Makassar
4. Mahasiswa yang bersangkutan



**KEPUTUSAN DEKAN FAKULTAS TARBIYAH DAN KEGURUAN
UIN ALAUDDIN MAKASSAR
NOMOR: 1829 TAHUN 2017**

**TENTANG
PANITIA UJIAN/DEWAN MUNAQISY SKRIPSI**

**DEKAN FAKULTAS TARBIYAH DAN KEGURUAN UIN ALAUDDIN MAKASSAR
SETELAH:**

Membaca : Lembaran Persetujuan Pembimbing Skripsi mahasiswa Fakultas Tarbiyah dan Keguruan UIN Alauddin Makassar, dengan:
Nama : **Megawati Faisal**
NIM : **20800113009**
Judul : **Pengaruh Penggunaan Metode reading Aloud terhadap Keterampilan Membaca Peserta Didik Kelas II MI Madani Alauddin Paopao**

Tertanggal **Juli 2017** yang menyatakan bahwa skripsi tersebut telah memenuhi syarat-syarat ilmiah dan dapat disetujui untuk diajukan ke sidang Munaqasyah.

Menimbang : a. Bahwa untuk melaksanakan ujian skripsi dalam rangka penyelesaian studi mahasiswa tersebut di atas, dipandang perlu menetapkan Panitia/Dewan Munaqisy.
b. Bahwa mereka yang tersebut namanya dalam Keputusan ini dipandang cakap untuk melaksanakan tugas ujian/munaqasyah skripsi tersebut.

Mengingat : 1. Undang-Undang RI No. 20 Tahun 2003 tentang Sistem Pendidikan Nasional;
2. Peraturan Pemerintah RI Nomor 4 Tahun 2014 tentang Penyelenggaraan Pendidikan Tinggi dan Pengelolaan Perguruan Tinggi;
3. Peraturan Presiden RI Nomor 57 Tahun 2005 tentang Perubahan Status IAIN Alauddin Makassar menjadi UIN Alauddin Makassar;
4. Peraturan Menteri Agama RI Nomor 20 Tahun 2014 tentang Statuta UIN Alauddin Makassar;
5. Keputusan Menteri Agama RI Nomor 25 tahun 2013 jo No.85/2013 tentang Organisasi dan Tata Kerja UIN Alauddin Makassar;
6. Keputusan Rektor UIN Alauddin Makassar Nomor 200 Tahun 2016 tentang Pedoman Edukasi UIN Alauddin;

LAMPIRAN: KEPUTUSAN DEKAN FAKULTAS TARBIYAH DAN KEGURUAN
UIN ALAUDDIN MAKASSAR
NOMOR: 1823 TAHUN 2017

TENTANG

PANITIA UJIAN /DEWAN MUNAQISY SKRIPSI

A.n. Saudara/i Megawati Faisal, NIM: 20800113009;

Ketua : Dr. Muhammad Yahdi, M.Ag.

Sekretaris : Ridwan Idris, S.Ag., M.Pd.

Munaqisy I : Dr. M. Shabir U., M.Ag.

Munaqisy II : Muhammad Rusydi Rasyid, S.Ag., M. Ag., M.Ed.

Pembimbing I : Dr. H. M. Mawardi Djalaluddin, Lc., M.Ag.

Pembimbing II : Dr. Andi Halimah, M.Pd.

Pelaksana : Sardini Kadir, S.Pd.I.

Ditetapkan di : Samata-Gowa
Pada Tanggal : 27 Agustus 2017

Dekan, //


UNIVERSITAS ISLAM NEGERI

Amri
Dr. H. Muhammad Amri, Lc., M.Ag.
NIP: 19730120 200312 1 001


M A K A S S A R

Lampiran 16

1. Tes Awal (*Pretest*)



1. Metode Pembelajaran *Reading Aloud*



RIWAYAT HIDUP



Megawati faisal, lahir di Polewali Mandar pada hari senin tanggal 04 Juli 1995, anak keenam dari enam bersaudara, anak dari pasangan suami istri **Faisal** dan **Asma**. Akrab disapa Mega dan memulai pendidikannya dengan memasuki jenjang pendidikan formal di SDN 021 Tammangalle, selama 6 tahun dan -

selesai pada tahun 2007 dan kemudian melanjutkan pendidikan ke jenjang berikutnya MTS Negeri 1 Tinambung dan selesai pada tahun 2010. Pada tahun yang sama penulis melanjutkan pendidikan di SMA Neg 1 Tinambung, selama tiga tahun dan selesai pada tahun 2013. Kemudian melanjutkan pendidikan di Universitas Islam Negeri Alauddin Makassar, Fakultas Tarbiyah dan Keguruan, Jurusan Pendidikan Guru Madrasah Ibtidaiyah.