

**ANALISIS PENGELOLAAN TATA LETAK DAN TATA RUANG  
LABORATORIUM FISIKA BERDASARKAN STANDAR  
SARANA DAN PRASARANA DI SMAN KOTA  
MAKASSAR WILAYAH BARAT**



**Skripsi**

Diajukan untuk Memenuhi Salah Satu Syarat Meraih Gelar  
Sarjana Pendidikan (S.Pd) Jurusan Pendidikan Fisika  
pada Fakultas Tarbiyah dan Keguruan  
UIN Alauddin Makassar

Oleh:

**USSIN**

NIM : 20600113017

**FAKULTAS TARBIYAH DAN KEGURUAN  
UIN ALAUDDIN MAKASSAR**

**2017**

## PERNYATAAN KEASLIAN SKRIPSI

Mahasiswa/i yang bertanda tangan di bawah ini:

Nama : Ussin  
NIM : 20600113017  
Tempat/Tgl. Lahir : Pattiroang, 21 Maret 1995  
Jurusan/Prodi : Pendidikan Fisika  
Fakultas : Tarbiyah dan Keguruan  
Alamat : Samata recident 1 Blok E18  
Judul : *Analisis Pengelolaan Tata Letak Dan Tata Ruang  
Laboratorium Fisika Berdasarkan Standar Sarana Dan  
Prasarana Di Sman Kota Makassar Wilayah Barat*

Menyatakan dengan sesungguhnya dan penuh kesadaran bahwa skripsi ini benar adalah hasil karya sendiri. Jika dikemudian hari terbukti bahwa ini merupakan duplikat, tiruan, plagiat atau dibuat oleh orang lain, sebagian atau seluruhnya, maka skripsi dan gelar yang diperoleh karenanya batal demi hukum.

UNIVERSITAS ISLAM NEGERI  
ALAUDDIN  
M A K A S S A R  
Samata, 2017  
Penyusun,

Ussin  
NIM: 20600113017

## PENGESAHAN SKRIPSI

Skripsi yang berjudul "Analisis Tata Letak dan Tata Ruang laboratorium Fisika Berdasarkan Standar Sarana dan Prasarana di SMAN Kota Makassar Wilayah Barat", yang disusun oleh Ussin, Nim: 20600113017, mahasiswa Jurusan Pendidikan Fisika Fakultas Tarbiyah dan Keguruan UIN Alauddin Makassar, yang telah di uji dan dipertahankan dalam sidang *munaqasyah* yang diselenggarakan pada hari Senin, tanggal **03 Agustus 2017 M**, bertepatan dengan tanggal **10 Dzulhijjah 1438 H** dan dinyatakan telah dapat diterima sebagai salah satu syarat untuk memperoleh gelar Sarjana Pendidikan (S.Pd) dalam Ilmu Tarbiyah dan Keguruan. Jurusan Pendidikan Fisika dengan beberapa perbaikan.

Samata-Gowa, 03 Agustus 2017 M.  
10 Dzulhijjah 1438 H.

### DEWAN PENGUJI

(SK. Dekan No.190 Tahun 2017)

Ketua : Dr. H. Muhammad Qaddafi, S.Si., M.Si. (.....)

Sekretaris : Rafiqah, S.Si., M.Pd. (.....)

Munaqisy I : Dra. Kasmawati, M.M (.....)

Munaqisy II : Dra. Hamsiah Djafar, M.Hum (.....)

Pembimbing I : Rafiqah, S.Si., M.Pd.i. (.....)

Pembimbing II: Muh. Syihab Ikkal, S.Pd., M.Pd (.....)

Diketahui oleh:

Dekan Fakultas Tarbiyah dan Keguruan  
UIN Alauddin Makassar //



*Amri*  
Dr. H. Muhammad Amri, Lc., M.Ag.  
NIP. 19730120 200312 1 001

## PERSETUJUAN UJIAN MUNAQASYAH

Skripsi yang berjudul: "Analisis Pengeloaan Tata Letak dan Tata Ruang Laboratorium Fisika Berdasarkan Standar Sarana dan Prasarana di SMAN Kota Makassar Wilayah Barat", yang disusun oleh saudara Ussin ,NIM : 20600113017, Mahasiswa Jurusan Pendidikan Fisika pada Fakultas Tarbiyah dan Keguruan UIN Alauddin Makassar, telah diperiksa dan disetujui oleh kedua pembimbing untuk diseminarkan.

Samata,Gowa 26 Juli 2017

Pembimbing I



Rafiqah, S.Si., M.Pd.  
NIP: 19790721 200501 2 003


Pembimbing II



Muh. Syihab Ikbal, S.Pd., M.Pd.  
NIP:

UNIVERSITAS ISLAM NEGERI

Mengetahui,  
Ketua Jurusan Pendidikan Fisika

  
Dr. Muhammad Qaddafi, S. Si., M. Si  
NIP. 19760802 200501 1 004

## KATA PENGANTAR

*Assalamu Alaikum Wr. Wb.*

Segala Puji bagi Allah swt. yang karena Kekuasaan dan Kebesaran-NYA telah memberikan izin-NYA untuk mengetahui sebagian kecil dari ilmu yang dimiliki-Nya. Alhamdulillah, karena dengan setitik ilmu tersebut dapat memberikan manfaat yang begitu besar bagi penulis sehingga penulis dapat menyelesaikan skripsi yang berjudul: “Analisis Pengelolaan Tata Letak dan Tata Ruang Laboratorium Fisika Berdasarkan Standar Sarana dan Prasarana di Sman Kota Makassar Wilayah Barat”.

Tak lupa pula penulis khaturkan shalawat dan taslim semoga senantiasa dilimpahkan kepada Nabi Muhammad saw. serta para sahabatnya, tabi'it, tabi'ut tabi'in dan para ulama yang senantiasa menyeruh ummat dalam kebenaran, karena beliau telah menjadi tauladan dan rahmat bagi seluruh alam, sehingga rahmat tersebut dapat sampai kepada penulis yang Insya Allah akan selalu taat dan patuh pada ajaran yang dibawakan Beliau. *Aamiin...*

Skripsi ini disusun karena penulis memiliki keinginan yang besar untuk memberikan sebuah karya atas segala ilmu yang didapatkan selama menjadi Mahasiswa Jurusan Pendidikan Fisika Fakultas Tarbiyah dan Keguruan UIN Alauddin Makassar. Walaupun karya ini sangat sederhana mudah-mudahan dapat memberikan manfaat kepada para pembaca sekalian dan penulis akan selalu berusaha untuk memberikan yang terbaik di masa depan.

Penulis merasa sangat berhutang budi pada semua pihak atas kesuksesan dalam penyusunan skripsi ini, sehingga sewajarnya bila pada kesempatan ini penulis mengucapkan rasa terima kasih kepada pihak-pihak yang memberikan semangat dan

bantuan, baik secara material maupun spiritual. Skripsi ini terwujud berkat uluran tangan dari insan-insan yang telah digerakkan hatinya oleh Sang Khaliq untuk memberikan dukungan, bantuan dan bimbingan bagi penulis.

Rasa hormat yang tak terhingga dan teristimewa kepada kedua orang tua **Ayahanda Tambang dan Ibunda Haro**, atas segala doa dan pengorbanannya dalam mendidik dan membimbing dengan penuh kasih sayang sehingga penulis dapat menyelesaikan studi. Teristimewa kepada kakak tercinta **Jamaluddin, Hasanuddin, dan Jasmawati** dan juga kepada semua keluarga yang tak bisa saya sebut namanya satu-persatu yang senantiasa memberikan motivasi, doa dan bantuan baik moril dan materil kepada penulis.

Teristimewa pula kepada **Jasmawati Samna** yang senantiasa memberikan motivasi dan doa kepada penulis. Rasa terimakasih juga, penulis ucapkan yang sedalam-dalamnya kepada:

1. Prof. Dr. Musafir Pababbari, M.Si, sebagai Rektor Universitas Islam Negeri Alauddin Makassar selaku penanggung jawab Perguruan tinggi beserta Wakil Rektor I, II, III, dan IV dimana penulis menimba ilmu di dalamnya.
2. Dr. Muhammad Amri, Lc., M.Ag. selaku Dekan Fakultas Tarbiyah dan Keguruan beserta Wakil Dekan I, II, III atas segala fasilitas yang diberikan dan senantiasa memberikan dorongan, bimbingan dan nasihat kepada penulis.
3. Dr. H. Muhammad Qaddafi, S.Si., M.Si. dan Rafiqah, S.Si., M.Pd. selaku ketua Jurusan dan sekretaris Jurusan Pendidikan Fisika Fakultas Tarbiyah dan Keguruan UIN Alauddin Makassar yang senantiasa memberikan dorongan, bimbingan dan nasehat dalam penyusunan skripsi ini.



4. Rafiqah, S.Si., M.Pd. dan Muh. Syihab Ikkal, S.Pd., M.Pd. masing-masing selaku pembimbing I dan pembimbing II yang telah banyak meluangkan waktunya untuk membimbing dan mengarahkan penulis sehingga skripsi ini dapat diselesaikan.
5. Drs. Muh. Yusuf Hidayat, M.Pd. selaku ketua Jurusan Pendidikan Fisika Fakultas Tarbiyah dan Keguruan UIN Alauddin Makassar periode tahun 2004 - 2013 yang senantiasa memberikan dorongan, bimbingan dan nasehat dalam penyusunan skripsi ini.
6. Ali Umar Dani, S.Pd., M.P.Fis., Suhardiman, S.Pd. M.Pd dan Muh. Syihab Ikkal, S.Pd. M.Pd, Santih Anggereni, S.Si., M.Pd, selaku dosen Jurusan Pendidikan Fisika UIN Alauddin Makassar atas segala ilmu yang telah diberikan kepada penulis, sehingga penulis dapat menyelesaikan tulisan ini dengan baik.
7. St. Aminah, S.Pd, dan Anas Irwan S.Pd selaku staf Jurusan yang senantiasa memberikan pelayanan yang terbaik saat peneliti membutuhkan data di Jurusan.
8. Khusus buat sahabat tercinta (**Nehru, Rukman, Hikmah dan Jaka**), yang telah berbagi suka duka dan telah memberi arti persahabatan serta warna-warni kehidupan dengan penulis selama ini.
9. Teman tim penelitian, (**Imran, Anna, Risna, dan Risma**) yang telah berjuang bersama-sama dalam menyusun skripsi ini.
10. Saudara sedapur saya, penghuni Per. Samata resident Blok E18 (**Kak Marlin, Kak Ahmad, Kak Fia, Acling, Hardin, Azman, Akbar, Haris cengho**) yang telah siap senasib sepenanggungan dalam bingkai kebersamaan di akhir tahun ini.

11. Sahabat-sahabatku **Jurusan Pendidikan Fisika angkatan 2013** atas segala kebersamaan, dorongan dan persaudaraannya selama ini yang tak terlupakan oleh penulis, semoga menjadi kenangan terindah yang tak terlupakan. Terkhusus saudaraku (**Ali, Hamsar, Andi, Dayat, Kahar, Anthy Manggara, Farida, dan Ainul**) sebagai teman perjuangan selama kuliah.

12. Teman-teman **IKASMANTIB, KKMB dan KKN ang. 53 Kecamatan Simbang** yang tak bisa saya sebutkan namanya satu-persatu.

Penulis menyadari sepenuhnya bahwa skripsi ini jauh dari kesempurnaan. Oleh karena itu, dengan kerendahan hati, penulis menerima saran dan kritik yang sifatnya konstruktif dari berbagai pihak demi kesempurnaan skripsi ini. Akhirnya hanya kepada Allah swt, penulis memohon ridha dan magfirah-NYA, semoga karya ini dapat bermanfaat kepada para pembaca. *Aaamiiinn...*

*Wassalamu Alaikum Wr. Wb.*

Makassar, 03 Agustus 2017

Penulis


UNIVERSITAS ISLAM NEGERI  
**ALAUDDIN**  
Ussin  
NIM: 20600113017  
M A K A S S A R



## DAFTAR ISI

JUDUL .....	i
PERNYATAAN KEASLIAN SKRIPSI.....	ii
PENGESAHAN SKRIPSI .....	iii
KATA PENGANTAR .....	iv
DAFTAR ISI.....	viii
DAFTAR TABEL.....	xi
DAFTAR GAMBAR .....	xiii
ABSTRAK .....	xv
<b>BAB I PENDAHULUAN</b>	
A. Latar Belakang Masalah.....	1
B. Rumusan Masalah .....	4
C. Definisi Operasional Variabel.....	4
D. Kajian Pustaka .....	5
E. Tujuan dan Manfaat Penelitian .....	5
<b>BAB II TINJAUAN TEORETIS</b>	
A. Konsep Tentang Laboratorium Fisika .....	6
B. Peranan Laboratorium dalam Pembelajaran .....	9
C. Fungsi dan Tujuan Laboratorium Fisika .....	9
D. Sarana Laboratorium Fisika .....	11
E. Prasarana Laboratorium Fisika .....	24
F. Denah Laboratorium Fisika .....	29
<b>BAB III METODOLOGI PENELITIAN</b>	
A. Jenis dan Lokasi Penelitian .....	30
B. Populasi dan Sampel .....	30
C. Metode Pengumpulan Data dan Validasi Instrumen Penelitian.....	32
D. Alur Penelitian .....	36
E. Teknik Analisis Data.....	37

BAB IV HASIL DAN PEMBAHASAN	
A. Hasil Penelitian .....	41
B. Pembahasan.....	52
BAB V PENUTUP	
A. Kesimpulan .....	62
B. Implikasi Penelitian .....	62
DAFTAR PUSTAKA .....	63
LAMPIRAN-LAMPIRAN.....	65
DAFTAR RIWAYAT HIDUP.....	66



## DAFTAR TABEL

Tabel 2.1	Daftar Sarana Laboratorium Fisika.....	31
Tabel 2.2	Daftar Sarana Laboratorium Fisika.....	32
Tabel 2.3	Daftar Alat Percobaan Laboratorium Fisika .....	32
Tabel 2.4	Daftar Peralatan Laboratorium Fisika.....	35
Tabel 3.1	Daftar Nama SMAN Wilayah Barat Kota Makassar .....	31
Tabel 3.2	Sampel Penelitian.....	32
Tabel 3.3	Aspek Penilaian Tata Letak dan Tata Ruang.....	32
Tabel 3.4	Tingkat Korelasi dan Kekuatan Hubungan.....	35
Tabel 3.5	Kriteria Korelasi.....	36
Tabel 3.6	Rentang Skor Penilaian Korelasi Tata Letak dan Tata Ruang Laboratorium Fisika di SMAN Kota Makassar .....	38
Tabel 4.1	Hasil Validasi Instrumen Tata Letak dan Tata Ruang Laboratorium Fisika SMAN Kota Makassar Wilayah Barat .....	42
Tabel 4.2	Hasil Validasi Lembar Observasi Tata Ruang Laboratorium Fisika .....	43
Tabel 4.3	Data Data Hasil Penelitian Observasi Pengelolaan Tata Letak Laboratorium Fisika SMAN Kota Makassar Wilayah Barat .....	44
Tabel 4.4	Kategorisasi Pengelolaan Tata Letak Laboratorium Fisika SMAN Kota Makassar Wilayah Barat .....	44
Tabel 4.5	Data Hasil Penelitian Observasi Pengelolaan Inventaris Ruang Laboratorium Fisika .....	45
Tabel 4.6	Kategorisasi Pengelolaan Tata Letak Laboratorium Fisika SMAN Kota Makassar Wilayah Barat.....	46

Tabel 4.7	Data Hasil Penelitian Observasi Pengelolaan Peralatan Pendidikan Laboratorium Fisika .....	47
Tabel 4.8	Kategorisasi Pengelolaan Peralatan Pendidikan Laboratorium Fisika SMAN Kota Makassar Wilayah Barat .....	48
Tabel 4.9	Data Hasil Penelitian Observasi Pengelolaan Kondisi Prasarana Laboratorium Fisika .....	49
Tabel 4.10	Kategorisasi Pengelolaan Tata Letak Laboratorium Fisika SMAN Kota Makassar Wilayah Barat .....	50
Tabel 4.11	Data Hasil Penelitian Observasi Terkait Tata Ruang Seluruh Komponen Laboratorium Fisika .....	51
Tabel 4.12	Kategorisasi Pengelolaan Tata Ruang Laboratorium Fisika SMAN Kota Makassar Wilayah Barat .....	52

## DAFTAR GAMBAR

Tabel 2.1	Denah Laboratorium Fisika .....	29
Tabel 4.1	Grafik Distribusi Frekuensi Kategorisasi Pengelolaan Inventaris Ruang Laboratorium Fisika SMAN Kota Makassar Wilayah Barat .....	45
Tabel 4.2	Grafik Distribusi Frekuensi Kategorisasi Pengelolaan Tata Letak Laboratorium Fisika SMAN Kota Makassar Wilayah Barat .....	47
Tabel 4.3	Grafik Distribusi Frekuensi Kategorisasi Pengelolaan Peralatan Pendidikan Laboratorium Fisika SMAN Kota Makassar Wilayah Barat.....	49
Tabel 4.4	Grafik Distribusi Frekuensi Kategorisasi Kondisi Prasarana Ruang Laboratorium Fisika SMAN Kota Makassar Wilayah Barat .....	51
Tabel 4.5	Grafik Distribusi Frekuensi Kategorisasi Kondisi Prasarana Ruang Laboratorium Fisika SMAN Kota Makassar Wilayah Barat .....	53

## ABSTRAK

**Nama : Ussin**

**NIM : 20600113017**

**Judul : ANALISIS PENGELOLAAN TATA LETAK DAN TATA RUANG  
LABORATORIUM FISIKA BERDASARKAN STANDAR SARANA  
DAN PRASARANA DI SMAN KOTA MAKASSAR WILAYAH  
BARAT**

---

Tujuan penelitian ini adalah untuk: 1) untuk mengetahui gambaran pengelolaan tata letak laboratorium fisika berdasarkan standar sarana dan prasarana di SMAN kota Makassar wilayah barat, dan 2) untuk mengetahui gambaran pengelolaan tata ruang laboratorium fisika berdasarkan standar sarana dan prasarana di SMAN kota Makassar wilayah barat.

Jenis penelitian ini adalah deskriptif kuantitatif. Adapun populasi dalam penelitian ini adalah seluruh SMAN yang ada di wilayah barat kota Makassar yang berjumlah 5 sekolah. Sampel terdiri dari 4 SMAN, yaitu SMAN 1 Makassar, SMAN 4 Makassar, SMAN 14 Makassar, dan SMAN 16 Makassar yang diperoleh secara *purposive sampling*. Selanjutnya instrument yang digunakan adalah lembar checklist sebagai data utama. Sedangkan instrument wawancara dan dokumentasi sebagai data penguat instrument yang lain.

Hasil penelitian menunjukkan bahwa pengelolaan tata letak laboratorium fisika SMAN Kota Makassar wilayah barat terbagi menjadi beberapa kategori. Adapun sekolah yang termasuk dalam kategori baik yaitu SMAN 1 Makassar dan SMAN 4 Makassar dan dua sekolah kategori cukup yaitu SMAN 14 Makassar dan SMAN 16 Makassar. Adapun untuk pengelolaan tata ruang laboratorium fisika SMAN kota makassar wilayah barat hasilnya adalah sekolah yang termasuk dalam kategori Baik yaitu SMAN 4 Makassar, SMAN 1 Makassar dan SMAN 16 Makassar sedangkan kategori cukup yaitu SMAN 14 Makassar.

Implikasi dalam penelitian ini adalah 1) Tiap sekolah harusnya mempunyai laboran, 2) Melengkapi alat-alat laboratorium, 3) Menjaga alat yang tersedia pada penyimpanan alat di laboratorium agar tidak hilang atau rusak.

*Kata Kunci: Pengelolaan Tata Letak dan Tata Ruang, dan Laboratorium Fisika*

## **BAB I**

### **PENDAHULUAN**

#### ***A. Latar Belakang***

Menurut undang-undang Republik Indonesia nomor 20 tahun 2003 tentang sistem pendidikan nasional, pendidikan adalah usaha sadar dan terencana untuk mewujudkan suasana belajar dan proses pembelajaran agar peserta didik secara aktif mengembangkan potensi dirinya untuk memiliki kekuatan spiritual keagamaan, pengendalian diri, kepribadian, kecerdasan, akhlak mulia, serta keterampilan yang diperlukan dirinya, masyarakat bangsa dan Negara. Tujuan pendidikan nasional adalah untuk mengembangkan potensi peserta didik agar menjadi manusia yang beriman dan bertakwa kepada tuhan yang maha esa. Untuk mewujudkan tujuan mulia tersebut, sekolah sebagai lembaga penyelenggara pendidikan memiliki peranan yang sangat besar untuk keberhasilan suatu pendidikan. Mulai dari peran guru, lingkungan belajar sampai pada ketersediaan fasilitas belajar mengajar.

Salah satu fasilitas dalam proses belajar mengajar yang tidak boleh dikesampingkan adalah laboratorium. Pembelajaran IPA terpadu antara praktikum dan teori. Kegiatan praktikum dilaksanakan di laboratorium, dalam pengembangan laboratorium harus memenuhi standar-standar yang ditetapkan oleh suatu lembaga. Standarisasi laboratorium sudah di atur dalam permendiknas no. 24 tahun 2007.

Laboratorium adalah tempat yang didalamnya dilengkapi dengan peralatan dan bahan-bahan berdasarkan metode keilmuan tertentu untuk melakukan suatu percobaan. Pada umumnya kegiatan praktek laboratorium ini digunakan untuk menguji, memverifikasi atau membuktikan hukum yang sudah dijelaskan oleh guru



atau yang ada pada buku panduan. Laboratorium merupakan salah satu pendukung dalam pembelajaran fisika. Keberadaan laboratorium merupakan sarana yang dapat menunjang keberhasilan pembelajaran fisika. Berhasilnya proses pembelajaran fisika menunjukkan ketercapaian tujuan pembelajaran fisika. Tujuan pembelajaran Fisika di SMA/MA adalah siswa mampu menguasai konsep-konsep fisika dan saling keterkaitannya serta mampu menggunakan metode-metode ilmiah yang dilandasi sikap untuk memecahkan masalah-masalah yang dihadapinya sehingga lebih menyadari keagungan Tuhan Yang Maha Esa.

Hal itu dapat berarti bahwa peranan atau fungsi laboratorium fisika sekolah adalah sebagai salah satu sumber belajar fisika di sekolah, atau sebagai salah satu fasilitas penunjang proses pembelajaran fisika di sekolah. Laboratorium dapat dimanfaatkan untuk mengembangkan berbagai kompetensi siswa yang menjadi tujuan proses pembelajaran fisika di sekolah.

Laboratorium suatu sekolah hendaknya memenuhi standar yang telah ditentukan, seperti tata letak dan tata ruang. Tata ruang disini merupakan suatu tatanan komponen laboratorium yang di desain sedemikian yang terdiri dari ruang praktikum, ruang persiapan, ruang guru, dan ruang penyimpanan (gudang) yang bentuk dan ukurannya memudahkan akses dari ruang yang satu ke ruang yang lainnya. Tata letak merupakan suatu tatanan peletakan laboratorium serta tatanan komponen pengisi ruangan laboratorium. Demi kelancaran dan kenyamanan dalam penggunaan dan pemanfaatan laboratorium, maka perlu adanya pengelolaan dan penataan yang baik secara berkala yang dilakukan oleh penanggung jawab laboratorium.

Mata pelajaran Fisika sebagai salah satu mata pelajaran yang sangat terkait erat dengan sarana dan prasarana yang dapat menunjang optimalisasi pencapaian tujuan pembelajaran. Sarana dan prasarana laboratorium fisika telah ditetapkan oleh panduan pelaksanaan DAK SMA tahun 2014, dimana segala sarana dan prasarana standar yang telah ditetapkan tersebut selayaknya harus dimiliki oleh setiap laboratorium fisika di setiap SMA/MA, sehingga penggunaan laboratorium fisika dapat dimanfaatkan secara maksimal baik dalam hal kepemilikan sarana dan prasarana, ataupun dalam pelaksanaan kegiatan laboratorium fisika itu sendiri. Kelengkapan sarana dan prasarana laboratorium fisika menjadi faktor yang paling penting dalam kelancaran dan ketercapaian pelaksanaan kegiatan praktikum fisika sesuai dengan tujuan yang diharapkan.

Umumnya, sekolah-sekolah di kota Makassar memiliki laboratorium fisika hanya saja sebagian sekolah yang memaksimalkan penggunaannya. Ketidakefektifan penggunaan laboratorium dipengaruhi oleh beberapa faktor diantaranya ketidakteraturannya alat serta bahan yang ada di dalam laboratorium. Laboratorium juga biasa digunakan sebagai ruang kelas. Berdasarkan hasil observasi, ternyata semua sekolah di wilayah utara memiliki laboratorium tapi kita tidak mengetahui bahwa laboratorium di sekolah tersebut memenuhi standar atau tidak.

Penelitian yang dilakukan oleh Mukti Ali (2015) tentang kinerja laboratorium fisika di Madrasah Aliyah se-kota Makassar menunjukkan bahwa kinerja kepala laboratorium Madrasah Aliyah kota Makassar berada dalam kategori kurang. Namun tidak terlalu melihat pada penataan atau pengelolaan ruang laboratorium dan tata letak laboratorium. Sehingga dengan mengacu pada penelitian tersebut, maka dirasa

perlu untuk meneliti tentang pengelolaan tata letak dan tata ruang yang disajikan dengan standar Permendiknas NO. 24 tahun 2007.

Pembangunan laboratorium sekolah sudah diatur oleh pemerintah dalam buku DAK SMA tahun 2014 yang harus diikuti oleh teknisi laboratorium dalam merawat laboratorium. Berdasarkan uraian diatas maka perlu adanya penelitian yang dilakukan di SMAN kota Makassar yang dinaungi oleh Depdiknas untuk melihat apakah fakta dilapangan sesuai dengan yang diharapkan. Maka dari itu penelitian tim ini muncul dengan judul ***“Analisis Pengelolaan Tata Letak dan Tata Ruang Laboratorium Fisika Berdasarkan Standar Sarana dan Prasarana di SMAN Kota Makassar Wilayah Barat”***.

### **B. Rumusan Penelitian**

Berdasarkan latar belakang di atas, maka masalah penelitian pada penelitian ini adalah :

1. Bagaimana gambaran pengelolaan tata letak laboratorium fisika berdasarkan standar sarana dan prasarana di SMAN kota Makassar wilayah barat?
2. Bagaimana gambaran pengelolaan tata ruang laboratorium fisika berdasarkan standar sarana dan prasarana di SMAN kota Makassar wilayah barat?

### **C. Tujuan Penelitian**

Berdasarkan permasalahan penelitian di atas, maka tujuan penelitian adalah untuk mengetahui :

1. Gambaran pengelolaan tata letak laboratorium fisika berdasarkan standar sarana dan prasarana di SMAN kota Makassar wilayah barat.

2. Gambaran pengelolaan tata ruang laboratorium fisika berdasarkan standar sarana dan prasarana di SMAN kota Makassar wilayah barat.

#### **D. Manfaat**

Hasil dari penelitian ini diharapkan dapat memberi manfaat sebagai berikut :

1. Bagi Sekolah, sebagai bahan pertimbangan untuk dapat melakukan evaluasi program kebijakan standar operasional Prosedur (SOP) Melalui penerapan standar pengelolaan laboratorium fisika SMAN kota Makassar wilayah barat.
2. Bagi Tenaga Pendidikan, sebagai bahan rujukan dalam penentuan kebijakan perbaikan tata letak dan tata ruang laboratorium fisika di SMAN kota Makassar wilayah barat.

#### **E. Definisi Operasional Variabel**

Definisi operasional variabel pada penelitian ini (Berdasarkan permendiknas NO 24 Tahun 2007) yaitu:

1. Tata letak laboratorium adalah penataan komponen laboratorium yang ditinjau dari posisi laboratorium seperti tidak terletak pada arah angin yang menuju bangunan lain, berada pada tempat yang mendapat sinar matahari cukup, tidak berada pada tempat yang terdapat mata air, tidak terlalu dekat dengan bangunan lain serta mudah dijangkau.
2. Tata ruang laboratorium adalah pengaturan ruangan yang ada di laboratorium. Penataan atau pengelolaan tata ruang yang dimaksud dalam penelitian ini adalah terdiri dari tiga aspek yaitu inventaris ruang, peralatan pendidikan serta persyaratan kondisi prasarana dan kelengkapannya.

## BAB II

### KAJIAN TEORI

#### ***A. Konsep Tentang Laboratorium Fisika***

Terdapat sejumlah definisi tentang laboratorium, antara lain dalam Kamus Besar Bahasa Indonesia disebutkan bahwa laboratorium merupakan tempat atau lainnya yang dilengkapi dengan peralatan untuk mengadakan percobaan dan sebagainya (Tim Penyusun Kamus, 1994:146). Laboratorium adalah merupakan suatu tempat dimana percobaan dan penyelidikan dilakukan. Tempat yang dimaksudkan dapat merupakan suatu ruangan tertutup, kamar atau ruangan terbuka, kebun misalnya. Secara terbatas, laboratorium dapat dipandang sebagai suatu ruangan yang tertutup dimana suatu percobaan dan penyelidikan dilakukan (Depdikbud, 1997:153). Umumnya ruangan dalam hal ini adalah tempat berlangsungnya kegiatan pembelajaran secara praktek yang memerlukan peralatan khusus yang tidak mudah dihadirkan di ruang kelas.

Laboratorium adalah tempat yang digunakan orang untuk menyiapkan sesuatu atau melakukan kegiatan ilmiah (Subiyanto, 1988:78). Tempat yang dimaksud dapat berupa sebuah ruang tertutup yang biasa disebut sebagai gedung laboratorium atau ruang laboratorium, dapat pula berupa sebuah tempat terbuka seperti kebun, hutan, atau alam semesta. Keberadaan dan keadaan suatu laboratorium bergantung kepada tujuan penggunaan laboratorium, peranan atau fungsi yang akan diberikan kepada laboratorium, dan manfaat yang akan diambil dari laboratorium. Berbagai laboratorium yang dikenal saat ini antara lain adalah laboratorium industri dalam dunia usaha dan industri, laboratorium rumah sakit dan laboratorium klinik dalam

dunia kesehatan, laboratorium penelitian dalam dunia ilmu pengetahuan dan teknologi, serta laboratorium di perguruan tinggi dan di sekolah dalam dunia pendidikan. Dalam uraian selanjutnya hanya akan dikemukakan mengenai laboratorium fisika di sekolah.

Menurut (Stolze:1991) fungsi manajemen laboratorium yaitu *planning*, *organizing*, *actuating*, dan *controlling* gambaran umum mengenai peranan dan manfaat laboratorium fisika sekolah adalah kira-kira sesuai dengan kutipan berikut ini : “Laboratorium adalah suatu tempat untuk memberikan kepastian atau menguatkan informasi, menentukan hubungan sebab akibat, menunjukkan gejala, memverifikasi (konsep, teori, hukum, rumus) mengembangkan keterampilan proses, membantu siswa belajar menggunakan metode ilmiah dalam memecahkan masalah dan untuk melaksanakan penelitian” (Sutrisno, 2010:54).

Laboratorium fisika tingkat SMA idealnya memiliki ruang gelap yang dibuat khusus untuk percobaan-percobaan optik tertentu dan untuk memproses hasil pemotretan menggunakan film. Akan tetapi, fasilitas ini tidak termasuk esensial. Ruang gelap terutama diperlukan pada berbagai percobaan optik seperti interferensi cahaya, dispersi, dan hal-hal yang berkaitan dengan warna benda. Dengan ruang yang dapat dibuat gelap sempurna percobaan-percobaan optik seperti yang disebut di atas dapat dilakukan lebih baik, sebab gejala yang diamati tampak lebih jelas.

Karena semua pintu dan jendela tertutup rapat ketika ruang gelap sedang digunakan, ruang gelap memerlukan ventilator untuk mempertukarkan udara di dalam ruang dengan udara di luar ruangan. Ventilatornya harus sedemikian sehingga cahaya tidak dapat masuk kedalam ruang melalui ventilator. Arsitek semestinya mengetahui cara memasang ventilator seperti ini.

Sekali-sekali ruang itu juga digunakan untuk memproses film foto, misalnya foto stroboskopik berbagai jenis gerak seperti gerak beraturan, gerak dipercepat, gerak jatuh bebas, dan gerak peluru. Kegiatan ini sangat membantu dalam membentuk pemahaman akan berbagai jenis gerak tersebut. Akan tetapi, untuk kegiatan fotografi seperti ini sekarang ada kamera digital akan sudah mampu dibeli oleh sekolah. Fotografi digital tidak memerlukan pemrosesan kimiawi yang harus dilakukan di dalam kamar gelap. Pemrosesannya cukup dengan pencetak (*printer*) yang sesuai, bahkan hasil pemrotetannya langsung dapat di proyeksikan ke layar melalui komputer dan menggunakan proyektor LCD.

Ruang laboratorium fisika harus dapat dibuat gelap atau “setengah” gelap pada waktu siswa melakukan percobaan-percobaan optika agar siswa dapat mengamati jendela optik dengan lebih jelas. Pengelapan ruang dilakukan dengan menggunakan tirai yang menutupi semua jendela dan lubang ventilasi. Untuk keselamatan, tirai hendaknya dibuat dari bahan yang tidak mudah terbakar.

Beberapa bagian permukaan tembok ruang laboratorium perlu ada yang bebas, yang tidak digunakan untuk jendela (dan/atau ventilasi), dan tidak tertutup oleh perabot. Bagian tembok seperti ini digunakan untuk memasang atau menopang alat-alat yang memerlukan tempat yang kokoh, yang tidak mudah bergoyang. Alat-alat seperti itu misalnya bandul fisis, papan gaya, dan alat Atwood. Jika ruang khusus untuk bengkel tidak dapat diadakan, laboratorium fisika perlu menyisakan sebagian kecil lantai di suatu sudut untuk dipakai sebagai bengkel sederhana.



## **B. Peranan Laboratorium dalam Pembelajaran**

Gambaran umum mengenai peranan dan manfaat laboratorium fisika sekolah adalah kira-kira sesuai dengan kutipan berikut ini : “Laboratorium adalah suatu tempat untuk memberikan kepastian atau menguatkan informasi, menentukan hubungan sebab akibat, menunjukkan gejala, memverifikasi (konsep, teori, hukum, rumus) mengembangkan keterampilan proses, membantu siswa belajar menggunakan metoda ilmiah dalam memecahkan masalah dan untuk melaksanakan penelitian” (Pella 1969). Hal itu dapat berarti bahwa peranan atau fungsi laboratorium fisika sekolah adalah sebagai salah satu sumber belajar fisika di sekolah, atau sebagai salah satu fasilitas penunjang proses pembelajaran fisika di sekolah, dan laboratorium dapat dimanfaatkan untuk mengembangkan berbagai kompetensi siswa yang menjadi tujuan proses pembelajaran fisika di sekolah (Sutrisno, 2010:55).

## **C. Fungsi dan Tujuan Laboratorium**

Menurut Borman (1988:90-91) Fungsi dan tujuan laboratorium dikemukakan sebagai berikut:

1. Laboratorium dapat merupakan wadah, yaitu tempat, gedung ruang dengan segala macam peralatan yang diperlukan untuk kegiatan ilmiah.
2. Laboratorium dapat merupakan sarana media dimana dilakukan kegiatan belajar mengajar. Dalam pengertian ini, laboratorium dilihat sebagai perangkat lunak (software) dalam kegiatan ilmiah.
3. Laboratorium dapat diartikan sebagai pusat informasi. Dengan sarana dan prasarana yang dimiliki oleh seluruh laboratorium, dapatlah dilakukan kegiatan ilmiah dan eksperimentasi.

4. Dilihat dari segi “Cliantele”, laboratorium merupakan tempat dimana dosen, mahasiswa, guru, siswa dan orang lain melaksanakan kegiatan kerja ilmiah dalam rangka kegiatan belajar mengajar.
5. Dilihat dari segi kinerjanya, laboratorium merupakan tempat dimana dilakukan kegiatan kerja untuk menghasilkan sesuatu. Dalam hal demikian ini dalam bidang teknik, laboratorium disini dapat diartikan sebagai bengkel kerja (Workshop).
6. Dilihat dari segi hasil yang diperoleh laboratorium dengan segala sarana dan prasarana yang dimiliki dapat merupakan dan berfungsi sebagai pusat sumber belajar.

Selanjutnya Depdikbud menambahkan bahwa laboratorium berfungsi sebagai tempat untuk memecahkan masalah, mendalami suatu fakta, melatih keterampilan dan berpikir ilmiah, menanamkan dan mengembangkan sikap ilmiah, menentukan masalah baru, dan lain sebagainya. Dengan demikian, guru maupun pengelola laboratorium harus selalu mengarahkan kegiatan praktikum di laboratorium dengan baik untuk mencapai tujuan dari pembelajaran di laboratorium, yakni:

1. Mengembangkan keterampilan (pengamatan dan pencatatan data) dan kemampuan siswa dalam menggunakan alat
2. Melatih siswa agar dapat bekerja cermat serta mengenal batas-batas kemampuan pengukuran laboratorium
3. Melatih ketelitian mencatat dan kejelasan melaporkan hasil percobaan Siswa
4. Merangsang daya berpikir kritis analitis siswa melalui penafsiran eksperimen

5. Memperdalam pengetahuan siswa
6. Mengembangkan kejujuran dan rasa tanggung jawab siswa
7. Melatih siswa merencanakan dan melaksanakan percobaan lebih lanjut (Dekdipbud, 1979:156).

Fungsi dan tujuan laboratorium fisika pada umumnya adalah sebagai alat bantu belajar mengajar, tempat penyelenggaraan praktikum fisika, tempat penyelenggaraan penelitian, baik penelitian mahasiswa atau penelitian dosen. Dan berfungsi pula sebagai sarana layanan umum, yaitu untuk masyarakat umum di luar universitas sendiri baik untuk pendidikan maupun untuk keperluan uji mutu.

#### ***D. Sarana Laboratorium Fisika***

Sarana pendidikan adalah segala fasilitas yang diperlukan dalam proses pembelajaran yang dapat meliputi barang yang bergerak maupun barang yang tidak bergerak agar tujuan pendidikan dicapai secara efektif dan efisien. Sarana pendidikan memiliki fungsi atau peran seperti yang di kemukakan oleh Wahyuningrum (2004: 5), yaitu sebagai alat pelajaran, alat peraga dan media pengajaran. dalam proses belajar mengajar fasilitas dalam arti sarana pembelajaran sangat dibutuhkan sebagai media penjas bagi siswa.

## 1. Jenis, Deskripsi dan Rasio Sarana Laboratorium Fisika

### a. Perabot

Tabel 2.1 : Daftar Sarana Laboratorium Fisika

No	Jenis	Rasio	Deskripsi
1	Kursi	1 buah/peserta didik, ditambah 1 buah/guru	Kuat, stabil dan mudah dipindahkan
2	Meja Kerja	1 buah/7 peserta didik	Kuat, stabil, ukuran memadai untuk menampung kegiatan peserta didik secara berkelompok maksimum 7 orang
3	Meja Demonstrasi	1 buah/lab	Kuat dan stabil. Luas meja memungkinkan melakukan demonstrasi dan menampung peralatan dan bahan yang diperlukan. Tinggi meja

			memungkinkan seluruh peserta didik dapat mengamati percobaan yang didemonstrasikan.
4	Meja persiapan	1 buah/lab	Kuat dan stabil. Ukuran memadai untuk menyiapkan materi percobaan.
5	Lemari alat	1 buah/lab	Tertutup dan dapat dikunci. Ukuran memadai untuk menampung semua alat.
6	Lemari bahan	1 buah/lab	Tertutup dan dapat dikunci. Ukuran memadai untuk menampung semua bahan dan tidak mudah berkarat.
7	Bak cuci	1	Tersedia air bersih

		buah/2kelompok,ditambah 1 buah di ruang persiapan	dalam jumlah memadai
--	--	--	-------------------------

(Permendiknas, 2007:48).

b. Peralatan Pendidikan

1) Bahan dan Alat Ukur Dasar

Tabel 2.2 : Daftar Sarana Laboratorium Fisika

No	Jenis	Rasio	Deskripsi
1	Mistar	6 Buah/lab	Panjang minimum 50 cm, skala terkecil 1 mm.
2	Rolmeter	6 buah/lab	Panjang minimum 10 m, skala terkecil 1 mm.
3	Jangka sorong	6 buah/lab	Ketelitian 0,1 mm
4	Mikrometer	6 buah/lab	Ketelitian 0,01 mm
5	Kubus massa sama	6 set/lab	Massa 100 g (2%), 4 jenis bahan.
6	Silinder massa sama	6 set/lab	Massa 100 g (2%), 4 jenis bahan.
7	Plat	6 set/lab	Terdapat kail penggantung, bahan logam 4 jenis
8	Beban bercelah	10 buah/lab	Massa antara 5-20 gr, minimum 2 nilai massa, terdapat fasilitas pengait.
9	Neraca	1 buah/lab	Ketelitian 10 mg

10	Pegas	6 buah/lab	Bahan baja pegas, minimum 3 jenis.
11	Dinamometer( pegas presisi)	6 buah/lab	Ketelitian 0,1 N/cm
12	Gelas Ukur	6 buah/lab	Bahan borosilikat. Volume antara 100-1000 ml.
13	Stopwatch	6 buah/lab	Ketelitian 0,2 detik
14	Termometer	6 buah/lab	Tersedia benang penggantung. Batas ukur 10-110°C
15	Gelas beaker	6 buah/lab	Bahan borosilikat. Volume antara 100-1000 ml, terdapat tiga variasi volume.
16	Garputala	6 buah/lab	Bahan baja. Minimum 3 variasi frekuensi.
17	Multimeter AC/DC 10 kilo ohm/volt	6 buah/lab	Dapat mengukur tegangan, arus dan hambatan. Batas ukur arus minimum 100 mA-5 A. Batas minimum ukur tegangan untuk DC 100 mV-50 V. Batas minimum ukur tegangan untuk AC 0-250 V.



18	Kotak potensiometer	6 buah/lab	Disipasi maksimum 5 watt. Ukuran hambatan 50 Ohm.
19	Osiloskop	1 set/lab	Batas ukur 20 MHz, dua kanal, beroperasi X-Y, tegangan masukan 220 volt, dilengkapi probe intensitas, tersedia buku petunjuk.
20	Generator frekuensi	6 buah/lab	Frekuensi luaran dapat diatur dalam rentang audio. Minimum 4 jenis bentuk gelombang dengan catu daya 220 volt. Mampu menggerakkan speaker daya 10 watt.
21	Pengeras suara	6 buah/lab	Tegangan masukan 220 volt, daya maksimum keluaran 10 watt.
22	Kabel penghubung	1 set/lab	Panjang minimum 50 cm, dilengkapi plug diameter 4 mm. Terdapat 3 jenis warna: hitam, merah dan putih, masing-masing 12 buah.
23	Komponen elektronika	1 set/lab	Hambatan tetap antara 1 Ohm - 1 M Ohm, disipasi

			0,5 watt masing-masing 30 buah, mencakup LDR, NTC, LED, transistor dan lampu neon masing-masing minimum 3 macam.
24	Catu daya	6 buah/lab	Tegangan masukan 220 V, dilengkapi pengamanan, tegangan keluaran antara 3-12 V, minimum ada 3 variasi tegangan keluaran.
25	Transformator	6 buah/lab	Teras inti dapat dibuka. Banyak lilitan antara 100-1000. Banyak lilitan minimum ada 2 nilai.
26	Magnet U	6 buah/lab	

(Permendiknas, 2007:49).

## 2) Alat Percobaan

Tabel 2.3 : Daftar Alat Percobaan Laboratorium Fisika

No	Jenis	Rasio	Deskripsi
1	Percobaan atwood	6 set/lab	Mampu menunjukkan fenomena dan memberikan data GLB dan GLBB. Minimum dengan 3 kombinasi nilai massa beban.
	Atau Percobaan Kereta dan Pewaktu ketik	6 set/lab	Mampu menunjukkan fenomena dan memberikan data GLB dan GLBB. Lengkap dengan pita perekam
2	Percobaan papan luncur	6 set/lab	Mampu menunjukkan fenomena dan memberikan data gerak benda pada bidang miring.

			<p>Kemiringan papan dapat diubah, lengkap dengan katrol dan balok. Minimum dengan tiga nilai koefisien gesekan.</p>
3	Percobaan ayunan sederhana	6 set/lab	<p>Mampu menunjukkan fenomena ayunan dan memberikan data pada pengukuran percepatan gravitasi.</p> <p>Minimum dengan tiga nilai panjang ayunan dan tiga nilai massa beban.</p>

	Atau percobaan pada pegas	6 set/lab	Mampu menunjukkan fenomena getaran dan memberikan data pada pengukuran percepatan gravitasi. Minimum dengan tiga nilai konstanta pegas dan tiga nilai massa beban.
4	Percobaan Hooke	6 set/lab	Mampu memberikan data untuk membuktikan hukum Hooke dan menentukan minimum 3 nilai konstanta pegas.
5	Percobaan Kalorimetri	6 set/lab	Mampu memberikan data untuk membuktikan

			<p>hukum kekekalan energi panas serta menentukan kapasitas panas kalorimeter dan kalor jenis minimum tiga jenis logam. Lengkap dengan pemanas, bejana dan kaki tiga, jaket isolator, pengaduk dan termometer.</p>
6	Percobaan bejana berhubungan	6 set/lab	<p>Mampu memberikan data untuk membuktikan hukum fluida statik dan dinamik.</p>
7	Percobaan optic	6 set/lab	<p>Mampu menunjukkan fenomena sifat bayangan dan memberikan data</p>

			<p>tentang keteraturan hubungan antara jarak benda, jarak bayangan dan jarak fokus cermin cekung, cermin cembung, lensa cekung, dan lensa cembung. Masing-masing minimum dengan tiga nilai jarak focus</p>
8	Percobaan resonansi bunyi	6 set/lab	<p>Mampu menunjukkan fenomena resonansi dan memberikan data kuantisasi panjang gelombang, minimum untuk tiga nilai frekuensi</p>
	Atau percobaan sonometer	6 set/lab	<p>Mampu memberikan data hubungan antara</p>



			frekuensi bunyi suatu dawai dengan tegangannya, minimum untuk tiga jenis dawai dan tiga nilai tegangan.
9	Percobaan hukum ohm	6 set/lab	Mampu memberikan data keteraturan hubungan antara arus dan tegangan minimum untuk tiga nilai hambatan.
10	Manual percobaan	6 buah/percobaan	

(Permendiknas, 2007:50).

## 3) Perlengkapan lain

Tabel 2.4 : Daftar Peralatan Laboratorium Fisika

No	Jenis	Rasio	Deskripsi
1	Soket listrik	9 buah/lab	1 soket di tiap meja peserta Didik, 2 soket di meja demo, 2 soket di ruang persiapan.
	Alat pemadam kebakaran	1 buah/lab	Mudah dioperasikan
3	Peralatan P3K	1 buah/lab	Terdiri dari kotak P3K dan isinya tidak kadaluarsa termasuk obat P3K untuk luka bakar dan luka terbuka.
4	Tempat sampah	1 buah/lab	
5	Jam dinding	1 buah/lab	

(Permendiknas, 2007:52).

**E. Prasarana Laboratorium Fisika**

Jika akan membangun sekolah atau laboratorium baru, beberapa faktor perlu dipertimbangkan dalam menempatkan laboratorium sekolah. Beberapa faktor

terpenting adalah letak relatif terhadap ruang-ruang yang lain dan letak berkaitan dengan arah datangnya cahaya matahari.

### **1. Letak Relatif terhadap Ruang-ruang yang Lain**

Sangatlah ideal jika semua ruang laboratorium yang lain dan merupakan satu blok bangunan laboratorium sains. Dengan pengaturan seperti ini, dan terutama untuk laboratorium non-tradisional, waktu untuk pindah dari ruangan kelas biasa ke ruang laboratorium menjadi lebih singkat.

Lain daripada itu, sangatlah ideal jika semua laboratorium berkelompok mengitari ruang kerja guru dan ruang penyimpanan alat. Sebab, sekali-sekali bahkan mungkin juga sering, satu laboratorium membutuhkan alat yang hanya dimiliki oleh laboratorium lain. Dengan pengaturan seperti ini waktu yang diperlukan untuk pergi dari satu laboratorium ke laboratorium lain, atau ke tempat penyimpanan alat, menjadi lebih singkat.

### **2. Letak Berkaitan dengan Arah Datangnya Cahaya Matahari**

Semua laboratorium sebaiknya berada di tempat yang mendapat cahaya matahari yang mencukupi, tidak ditempat yang teduh. Cahaya matahari sangat diperlukan untuk terangnya ruang, lebih terang daripada ruang kelas biasa. Sebab, di dalam laboratorium sangat sering diperlukan pengamatan yang teliti, lebih teliti daripada itu, laboratorium biologi sangat memerlukan cahaya matahari untuk membantu penerangan pada mikroskop, apabila mikroskop tidak dilengkapi lampu penerangan yang menyatu dengan mikroskop. Kadang-kadang percobaan fotosintesis, yang memerlukan cahaya matahari, juga dilakukan di dalam laboratorium. Laboratorium fisika dan kimia juga memerlukan cahaya matahari, tetapi banyak

cahaya yang masuk harus dapat diatur, misal-nya dengan menggunakan tirai(gorden) (Kertiasa, 2013:47).

Pemakai laboratorium hendaknya memahami tata letak atau layout laboratorium. Pembangunan suatu laboratorium tidak dipercayakan begitu saja kepada seorang arsitek bangunan. Bangunan laboratorium tidak sama dengan kelas. Banyak faktor yang harus dipertimbangkan sebelum membangun laboratorium. Faktor-faktor tersebut antara lain lokasi bangunan laboratorium dan ukuran-ukuran ruang. Persyaratan lokasi pembangunan laboratorium antara lain tidak terletak pada arah angin yang menuju bangunan lain atau pemukiman. Bangunan laboratorium tidak dibangun pada lokasi sumber air. Bangunan laboratorium jangan terlalu dekat dengan bangunan lainnya. Lokasi laboratorium harus mudah dijangkau untuk pengontrolan dan memudahkan tindakan lain. Selain persyaratan lokasi, perlu diperhatikan pula tata letak ruangan. Ruangan laboratorium untuk pembelajaran sains umumnya terdiri dari ruangan utama dan ruang-ruang pelengkap. Ruang utama adalah ruangan tempat para siswa melakukan praktikum. Ruang pelengkap umumnya terdiri dari ruang penyimpanan dan ruang persiapan. Ruang persiapan digunakan untuk menyiapkan alat dan bahan yang akan digunakan untuk percobaan baik untuk siswa maupun untuk guru. Ruang penyimpanan atau gudang terutama digunakan untuk menyimpan bahan-bahan persediaan (termasuk bahan kimia) dan alat-alat yang penggunaannya tidak setiap saat. Selain ruang-ruang tersebut, mungkin sebuah laboratorium juga memiliki ruang gelap, ruang spesimen, ruang khusus untuk menyimpan bahan-bahan kimia dan ruang administrasi. Hal ini didasarkan atas pertimbangan keamanan berbagai peralatan laboratorium dan kenyamanan pengguna laboratorium. Penyimpanan alat-alat dalam gudang tidak boleh disatukan dengan

bahan kimia. Demikian pula penyimpanan alat-alat gelas tidak boleh disatukan dengan alat-alat yang terbuat dari logam (Riandi, 2000:41).

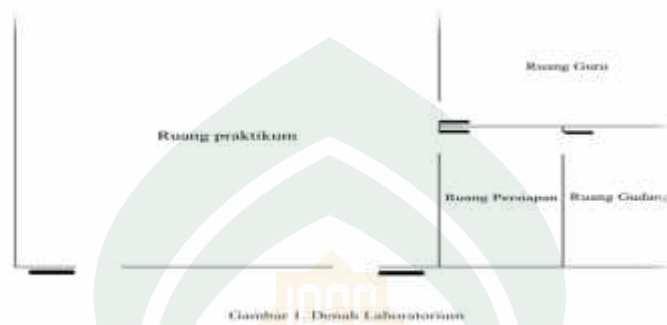
Ukuran ruang utama lebih besar daripada ruang persiapan dan ruang penyimpanan. Contoh apabila luas lantai untuk sebuah laboratorium  $100 \text{ m}^2$ , 70-80  $\text{m}^2$  digunakan untuk ruang utama tempat praktikum. Ruang penyimpanan harus dapat ditempati lemari yang akan digunakan untuk menyimpan alat-alat atau bahan. Demikian juga untuk ruang persiapan, harus dapat ditempati meja dan alat-alat untuk keperluan penyiapan alat-alat atau bahan-bahan untuk percobaan (Riandi, 2000:42).

Laboratorium MIPA yang ideal terdiri atas  $4 \times 4$  lokal = 16 lokal laboratorium. Jadi untuk Matematika ada laboratorium dasar, pengembangan, metodologi pengajaran, dan laboratorium penelitian Matematika. Untuk Biologi, Fisika, dan Kimia membutuhkan  $4 \times 3$  lokal = 12 lokal laboratorium untuk keperluan yang sama. Letak ideal laboratorium MIPA ada di tengah-tengah kompleks sekolah dengan bentuk huruf O. Di bagian timur lokasi laboratorium Matematika yang terdiri dari: laboratorium dasar Matematika, laboratorium pengembangan Matematika, laboratorium metodologi pengajaran Matematika, dan laboratorium penelitian Matematika. Di bagian selatan lokasi laboratorium Biologi yang terdiri atas: laboratorium dasar Biologi, laboratorium pengembangan Biologi, laboratorium metodologi pengajaran Biologi, dan laboratorium penelitian Biologi. Di bagian barat lokasi laboratorium Fisika yang terdiri atas: laboratorium dasar Fisika, laboratorium pengembangan Fisika, laboratorium metodologi pengajaran Fisika, dan laboratorium penelitian Fisika. Di sebelah utara lokasi laboratorium Kimia yang terdiri atas: laboratorium dasar Kimia, laboratorium pengembangan Kimia, laboratorium metodologi pengajaran Kimia, dan laboratorium penelitian Kimia. Mengenai letak

lokasi laboratorium dapat disesuaikan dengan kebutuhan sekolah dan atau madrasah; yang penting lokasi laboratorium MIPA harus dapat berhubungan langsung dengan ruang kelas atau ruang pimpinan sekolah/madrasah. Sudah tentu dalam tiap-tiap laboratorium lokalnya terdiri atas: ruang persiapan, ruang kegiatan, ruang penyimpanan alat dan bahan percobaan, serta ruang kamar mandi dan WC. Setiap lokal juga dilengkapi dengan tempat cuci tangan (wastafel), tempat cuci perangkat percobaan, alat perlengkapan percobaan, papan tulis, meja dan kursi praktikum, serta instalasi listrik yang memadai. Pada saat ini setiap lokal laboratorium juga harus dilengkapi dengan laptop (komputer lengkap dengan printernya), LCD, dan layar gantung. Jangan lupa setiap laboratorium juga dilengkapi dengan sistem pendingin ruangan, misalnya: AC atau kipas angin. Uraian tersebut mengisyaratkan kepada sekolah, bahwa membangun laboratorium MIPA itu diperlukan dana dan biaya yang mahal. Karena harga pembangunan lokal laboratorium memerlukan dana yang tidak sedikit serta peralatan percobaan dan asesorisnya juga mahal harganya. Khusus untuk laboratorium Kimia perlu cerobong asap dari asam atau basa atau garam yang bersifat gas, sehingga baunya dapat langsung keluar melalui cerobong. Laboratorium Kimia juga harus dilengkapai dengan sistem pembuangan limbah dan sistem penetralan limbah, karena bahan-bahan percobaan Kimia banyak yang dapat mengotori lingkungan sekolah. Oleh sebab itu, laboratorium Kimia harus dilengkapi dengan sistem pengolahan limbah. Hal ini juga dikenakan pada laboratorium lainnya, terutama laboratorium Biologi dan laboratorium Fisika (Hamid,2011:56).

## F. Denah Laboratorium Fisika

Menurut (Sutrisno,13:2010), denah laboratorium fisika adalah :



Gambar 2.1 : Denah Laboratorium Fisika

## BAB III

### METODE PENELITIAN

#### **A. Jenis dan Lokasi Penelitian**

Penelitian ini merupakan jenis penelitian *Deskriptif kuantitatif*, merupakan metode penelitian yang berusaha menggambarkan dan menginterpretasi objek sesuai dengan apa adanya (Best, 1982:119). Disamping itu, penelitian deskriptif juga merupakan penelitian dimana pengumpulan data untuk mengetes pertanyaan penelitian atau hipotesis yang berkaitan dengan keadaan dan kejadian sekarang. Penelitian ini menggambarkan tentang tata letak dan tata ruang laboratorium fisika.

Pada tata letak laboratorium, penulis akan meninjau posisi laboratorium seperti tidak terletak pada arah angin yang menuju bangunan lain, berada pada tempat yang mendapat sinar matahari yang cukup, tidak berada pada tempat yang terdapat mata air serta tidak terlalu dekat dengan bangunan lain serta mudah dijangkau. Pada tata ruang laboratorium, penulis akan meninjau pengaturan laboratorium, penataan yang dimaksud adalah terdiri dari tiga aspek yaitu inventaris ruang, peralatan pendidikan serta persyaratan kondisi prasarana dan kelengkapannya. Penelitian dilaksanakan di Propinsi Sulawesi Selatan Kota Makassar yang subjeknya merupakan seluruh Sekolah Menengah Atas Negeri yang ada di Makassar.

#### **B. Populasi dan Sampel**

##### **1. Populasi**

Populasi adalah wilayah generalisasi yang atas objek/subjek yang mempunyai kualitas dan karakteristik tertentu yang ditetapkan oleh peneliti untuk dipelajari dan



kemudian ditarik kesimpulannya. Populasi bukan hanya orang, tetapi juga objek dan benda-benda alam yang lain. Populasi juga bukan sekedar jumlah yang ada pada obyek/subjek yang dipelajari, tetapi meliputi seluruh karakteristik/sifat yang dimiliki oleh subjek atau objek itu (Sugiyono,2014:117).

Berdasarkan pengertian di atas, maka penulis menyimpulkan bahwa populasi merupakan seluruh objek yang kemudian akan diteliti, dan yang menjadi populasi dalam penelitian ini adalah seluruh SMAN yang ada di kota Makassar wilayah barat. Adapun besar jumlah populasi yang digunakan adalah sebagai berikut:

Tabel 3.1 : Daftar nama SMAN wilayah barat kota Makassar

No	Nama Sekolah	Alamat
1	SMAN 1 Makassar	Jl. Bawakaraeng NO. 53 Makassar
2	SMAN 4 Makassar	Jl. Cakalang NO. 3 Makassar
3	SMAN 14 Makassar	Jl. Bajiminasa, Tamarunang Makassar
4	SMAN 16 Makassar	Jl. Amangappa NO. 8 Makassar
5	SMAN 17 Makassar	Jl. Sunu NO. 11 Makassar

## 2. Sampel

Sampel adalah bagian dari populasi terjangkau yang memiliki sifat dan karakter yang sama dengan populasi (sudjana,2009:85). Untuk pengambilan sampel, penulis menggunakan teknik *purposive sampling* yaitu penentuan sampel dengan pertimbangan tertentu (Sugiyono, 2014:124). Penulis memilih sampel dengan menggunakan beberapa pertimbangan diantaranya terdapat sekolah yang laboratoriumnya tergabung menjadi Laboratorium IPA, faktor lokasi, jarak jangkauan dan sekolah tidak memiliki laboratorium fisika. SMAN 17 makassar satu-satunya

sekolah yang ada di SMAN Makassar wilayah barat yang tidak dijadikan sampel karena tidak terjangkau oleh penulis.

Berdasarkan uraian di atas, maka sampel penelitian pada SMAN Kota Makassar wilayah barat, dapat dilihat pada tabel berikut ini :

Tabel 3.2 : Sampel Penelitian

No	Nama Sekolah	Alamat
1	SMAN 1 Makassar	Jl. Bawakaraeng NO. 53 Makassar
2	SMAN 4 Makassar	Jl. Cakalang NO. 3 Makassar
3	SMAN 14 Makassar	Jl. Bajiminasa, Tamarunang Makassar
4	SMAN 16 Makassar	Jl. Amanagappa NO. 8 Makassar

### C. Pengumpulan Data dan Validasi Instrumen

#### 1. Pengumpulan Data Penelitian

Data yang dikumpulkan dalam penelitian ini meliputi tata letak dan tata ruang. Adapun teknik pengumpulan data yang dilakukan pada penelitian ini adalah: Data tentang tata letak dan tata ruang kerja di laboratorium fisika.

Tabel 3.3: Aspek penilaian tata letak dan tata ruang

No	Komponen	Jumlah Pernyataan
1	Tata letak	10
2	Tata ruang	56
	<b>JUMLAH</b>	<b>66</b>

Pengumpulan data penelitian dilakukan dengan teknik lembar observasi, dokumentasi serta wawancara

a. Daftar Checklist

Dalam penelitian ini, teknik pengumpulan data dengan metode observasi menggunakan instrumen daftar cek dan penulis menggunakannya sebagai data utama. Instrumen ini digunakan untuk mengetahui keadaan-keadaan laboratorium dari segi tata letak dan tata ruangnya. Penulis hanya memberi tanda ceklis pada kolom yang sesuai.

Penskoran untuk instrumen lembar ceklis yang digunakan untuk tata letak yaitu 1 (sesuai) dan 0 (tidak sesuai) terdiri dari 10 pernyataan. Penskoran yang digunakan untuk inventaris ruang yaitu 3 (sesuai), 2 (kurang sesuai) dan 1 (tidak sesuai) dengan jumlah pernyataan 13. Pada tata ruang untuk aspek peralatan pendidikan digunakan penskoran 4 (sangat sesuai), 3 (sesuai), 2 (kurang sesuai) dan 1 (tidak sesuai) dengan jumlah pernyataan 38. Pada aspek persyaratan kondisi prasarana dan kelengkapannya menggunakan penskoran 3 (sesuai), 2 (kurang sesuai) dan 1 (tidak sesuai) dengan jumlah pernyataan 5.

b. Wawancara Terstruktur

Pedoman wawancara yang digunakan dalam penelitian ini berupa lembaran yang berisi pertanyaan-pertanyaan mengenai tata letak dan tata ruang. Lembar wawancara ini digunakan oleh penulis sebagai penguat atau pembantu instrumen yang lain.

c. Dokumentasi

Teknik dokumentasi digunakan oleh penulis sebagai teknik pengumpulan data berupa gambar dari laboratorium. Metode dokumentasi menggunakan instrumen pedoman dokumentasi atau check list. Metode ini digunakan untuk menggali informasi tentang dokumen tentang sekolah dan lain sebagainya.

## 2. Validasi instrumen penelitian

Sebelum melakukan penelitian berkaitan dengan tata letak dan tata ruang, keseluruhan instrumen penelitian akan diukur kevalidasian dan reabilitas instrumen penelitian yang akan di gunakan.

Validitas instrumen penelitian diberikan kepada 2 orang pakar yang diminta mengevaluasi untuk memberikan tanggapan berkaitan dengan instrumen penelitian . Pada tahap ini meminta pertimbangan secara teoritis ahli dan praktisi tentang kevalidan instrumen penelitian. Validator terdiri atas ahli bidang Laboratorium, ahli bidang Praktikum, dan praktisi Laboratorium. Para validator diminta untuk memvalidasi semua instrumen penilaian kinerja kepala laboratorium yang telah dihasilkan. Validasi para ahli mencakup hal-hal sebagai berikut.

- a. Lembar observasi meliputi kesesuaian tujuan, bahasa, isi dan penilaian umum berkaitan dengan tata letak dan tata ruang
- b. Pedoman wawancara meliputi kesesuaian tujuan, bahasa, isi dan penilaian umum berkaitan dengan tata letak dan tata ruang

Penilaian dari kedua pakar akan di analisis Data hasil validasi para ahli untuk masing-masing instrumen penilaian dianalisis dengan mempertimbangkan masukan, komentar dan saran validator. Hasil analisis dijadikan sebagai pedoman untuk merevisi instrumen penilaian. Untuk mengetahui kesepakatan dari dua pakar, dapat digunakan indeks validitas diantaranya dengan indeks yang diusulkan oleh Aiken. Indeks validitas butir yang diusulkan Aiken ini dirumuskan sebagai berikut :

$$v = \frac{S}{n(c-1)}$$

(Retnawati, 2016:18)

Dengan :

$V$  = indeks kesepakatan rater mengenai validitas butir,

$S$  = skor yang ditetapkan setiap rater dikurangi skor rendah dalam kategori yang dipakai ( $s = r - I_o$ , dengan  $r$  = skor kategori pilihan rater dan  $I_o$  skor terendah penyekoran)

$n$  = banyaknya rater

$c$  = banyaknya kategori yang dipilih oleh rater

Dari hasil perhitungan indeks  $V$ , suatu butir atau perangkat dapat dikategorikan berdasarkan indeksnya

Tabel 3.4 : Tingkat korelasi dan kekuatan hubungan

No	Rentang indeks	Kategori
1	$V \leq 0,4$	Kurang valid
2	$0,4 < V \leq 0,8$	Valid
3	$0,8 < V \leq 1$	Sangat valid

(Retnawati, 2016 : 18)

Analisis yang digunakan untuk mengetahui tingkat reabilitas oleh dua orang pengamat validator (pada dua aspek yang sama) pada lembar instrumen, digunakan rumus sebagai berikut :

$$\text{Percentage of agreement} = \left[ 1 - \frac{A-E}{A+E} \right] \times 100 \% \text{ ( Borich dalam Trianto, 2011 : 240).}$$

Keterangan :

$A$  = hasil penilaian pengamat yang memberikan nilai tinggi

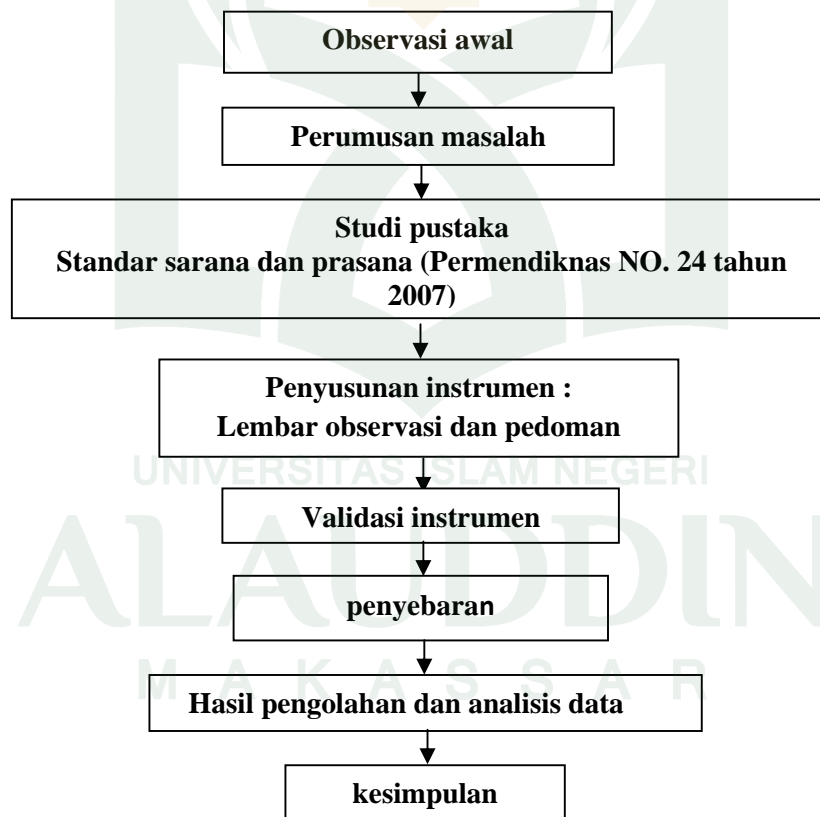
$B$  = hasil penilaian pengamat yang memberikan nilai rendah

Berdasarkan kriteria korelasi menurut Guilford (dalam Subino, 1987) yaitu :

Tabel 3.5 : Kriteria Korelasi

No	Rentang indeks	Kategori
1	< 0,20	Tidak reliable
2	0,20 – 0,40	Reliabel lemah
3	0,40 – 0,70	Reliabel sedang
4	0,70 – 0,90	Reliabel
5	0,90 – 1,00	Sangat reliable

#### D. Alur penelitian



### E. Teknik Analisis Data

Data yang di peroleh dalam penelitian ini akan dianalisis dengan teknik statistic Deskriptif.

#### 1. Analisis deskriptif

Analisis Deskriptif untuk menggambarkan tata letak dan tata ruang laboratorium sekolah menengah atas negeri kota makassar dilakukan dengan menggunakan teknik. Yang dilakukan dengan langkah-langkah sebagai berikut :

a. Rumus penghitungan tata letak dan tata ruang laboratorium fisika

1. Tata letak laboratorium fisika

$$TL = \frac{\sum P}{\sum k} = \frac{\text{jumlah skor}}{\text{jumlah kriteria}} = \frac{\sum P}{\sum T}$$

$$PS = (L1 + L2 + L3 + L4 + L5 + L6 + L7 + L8 + L9 + L10)$$

$$N = \frac{ju}{ts} \times 100$$

2. Tata ruang laboratorium fisika

$$TR = \frac{\sum P}{\sum k} = \frac{\text{jumlah skor}}{\text{jumlah kriteria}} = \frac{\sum P}{\sum T}$$

$$PS = (R1 + R2 + R3)$$

$$N = \frac{ju}{ts} \times 100$$

Keterangan :

$\sum P$  = jumlah perolehan skor setiap komponen

$\sum T$  = jumlah kriteria tata letak setiap komponen

NA = nilai akhir (% kestandaran)

$\sum T$  = jumlah kriteria tata ruang setiap komponen

LA = Komponen pada tata letak

RA = Komponen pada tata ruang

- b. Memberikan interpretasi kategori ketercapaian pengelolaan yang didistribusikan Polinomial. Adapun pengkategorian tata letak dan tata ruang laboratorium disajikan dalam tabel berikut:

Tabel 3.6 : Rentang skor penilaian korelasi tata letak dan tata ruang laboratorium fisika di SMA kota Makassar

Rentang Skor Akhir	Nilai (Huruf)	Klasifikasi
91–100	A	Amat Baik
76 –90	B	Baik
61–75	C	Cukup
51–60	D	Sedang
0–50	E	Kurang

Sumber : PK Ketenagaan Laboratorium,2011

- c. Presentase kategori tata letak dan tata ruang dan grafik histogram

$$P = F/n \times 100\% \quad (\text{Sudjono.2010: 31})$$

Keterangan

p = Presentase

F = Frekuensi

N = banyak Data

Dalam penelitian deskriptif observasi tata letak dan tata ruang laboratorium fisika sekolah menengah atas negeri makassar ini selanjutnya akan dipresentasikan hasil penelitian yang disesuaikan dengan deksripsi tata letak dan tata ruang laboratorium fisika Pada sekolah menengah atas negeri di kota Makassar wilayah barat.



## **BAB IV**

### **HASIL DAN PEMBAHASAN**

Pengelolaan tata letak dan tata ruang laboratorium sekolah menengah atas sudah diatur dalam Permendiknas NO 24 tahun 2007 tentang standar sarana dan prasarana laboratorium sehingga dapat menunjang pembelajaran fisika di sekolah. Laboratorium dapat dimanfaatkan untuk mengembang berbagai kompetensi siswa yang menjadi tujuan proses pembelajaran fisika. Adapun yang termasuk sekolah menengah atas Negeri (SMAN) di wilayah bagian barat Makassar adalah SMAN 1 Makassar, SMAN 4 Makassar, SMAN 14 Makassar, dan SMAN 16 Makassar.

Adapun aspek-aspek Tata letak yang dimaksud disini adalah letak relative terhadap ruang-ruang lain, letak berkaitan dengan arah datangnya cahaya matahari, letak jangkauan laboratorium, dan letak relative terhadap peralatan laboratorium. Sedangkan aspek-aspek untuk tata ruang yang diteliti adalah inventaris ruang, peralatan pendidikan, dan persyaratan kondisi prasarana dan kelengkapannya.

Penelitian ini bertujuan untuk mengetahui gambaran tata letak laboratorium fisika berdasarkan standar sarana dan prasarana di SMAN kota Makassar wilayah barat dan untuk mengetahui gambaran tata ruang laboratorium fisika berdasarkan standar sarana dan prasarana di SMAN kota Makassar wilayah barat. Teknik pengumpulan data berupa observasi, wawancara dan dokumentasi sebagai sumber data adalah laboratorium, kepala laboratorium fisika, dan laboran.

## **A. Hasil penelitian**

### **1. Hasil Validasi Instrumen**

Instrumen yang divalidasi dalam penelitian ini adalah Instrumen penilaian korelasi tata letak dan tata ruang laboratorium fisika di SMAN kota Makassar wilayah barat yang akan digunakan. Instrumen penilaian ini dibuat disesuaikan dengan aspek, kriteria dan indikator berdasarkan permendiknas No. 24 tahun 2007. Dimana dalam penelitian ini pengambilan data dilakukan dengan menggunakan lembar observasi dan studi dokumentasi serta pedoman wawancara sebagai data pendukung. Validasi instrumen dilakukan oleh 2 orang pakar yaitu Rafiqah, S.Pd.,M.Si dan Suhardiman, S.Pd., M.Pd.

Validasi dilakukan terhadap aspek tata letak dan tata ruang. Untuk aspek tata letak dan tata ruang meliputi : Aspek petunjuk (Petunjuk lembar pengamatan dinyatakan dengan jelas, kriteria penilaian dinyatakan dengan jelas, sajian rubrik penskoran tiap aspek dinyatakan dengan jelas), Aspek untuk standar laboratorium fisika (Aspek-aspek tentang kriteria pengamatan tata letak sesuai dengan permendiknas No.24 tahun 2007 tentang standar sarana dan prasarana laboratorium fisika, Aspek-aspek tentang kriteria pengamatan tata ruang sesuai dengan permendiknas No.24 tahun 2007, DAK 2014 serta pedoman standarisasi bangunan tahun 2011 tentang standar sarana dan prasarana laboratorium fisika, Aspek-aspek tentang kriteria pengamatan ketersediaan alat dan bahan sesuai dengan standarisasi permendiknas No.24 tahun 2007, DAK 2014 serta pedoman standarisasi bangunan tahun 2011 tentang standar sarana dan prasarana laboratorium fisika), Aspek bahasa (Menggunakan bahasa yang sesuai dengan kaidah Bahasa Indonesia, Menggunakan

kalimat atau pernyataan yang komunikatif, Menggunakan bahasa yang sederhana dan mudah dimengerti).

Berdasarkan hasil validasi oleh 2 orang pakar, dapat ditunjukkan bahwa instrumen lembar observasi dan pedoman wawancara dapat dilihat sebagai berikut:

Tabel 4.1 : Hasil Validasi Instrumen Tata letak

NO	Aspek yang di Validasi	V1	V2	Nilai Kevalidan
1	Aspek Petunjuk	4	3	0.83
2	Aspek kelengkapan tiap kluster standar laboratorium fisika	3.7	3	0.78
3	Aspek bahasa	4	3	0.83
4	Penilaian Umum	4	3	0.83
	Rerata Total	3.9	3	0.82

Tabel 4.1 menunjukkan bahwa hasil validasi yang diberikan oleh dua orang validator. Berdasarkan Tabel, diperoleh nilai rata-rata total untuk semua aspek sebesar 0.82. nilai tersebut terletak pada rentang  $0.8 < V \leq 1$  untuk kategorisasi tingkat kevalidan, sehingga instrument lembar observasi tata letak dinyatakan valid.

Hasil pada Tabel 4.1 juga juga digunakan untuk menentukan tingkat reabilitas instrument. Berdasarkan hasil perhitungan reabilitas, diperoleh nilai  $R = 0.87$ . Nilai tersebut berada pada rentang 0.7-0.9 sehingga instrument dikategorikan reliabel. Hasil perhitungan selengkapanya dapat dilihat pada lampiran.

Tabel 4.2 : Hasil Validasi lembar observasi tata ruang laboratorium fisika.

NO	Aspek yang di Validasi	V1	V2	Nilai Kevalidan
1	Aspek Petunjuk	4	3	0.83
2	Aspek kelengkapan tiap kluster standar laboratorium fisika	3.7	3	0.78
3	Aspek bahasa	4	3	0.83
4	Penilaian Umum	4	3	0.83
	Rerata Total	3.9	3	0.82

Tabel 4.2 menunjukkan bahwa hasil validasi yang diberikan oleh dua orang validator. Berdasarkan Tabel, diperoleh nilai rata-rata total untuk semua aspek sebesar 0.82. nilai tersebut terletak pada rentang  $0.8 < V \leq 1$  untuk kategorisasi tingkat kevalidan, sehingga instrument lembar observasi tata letak dinyatakan valid.

Hasil pada Tabel 4.2 juga digunakan untuk menentukan tingkat reabilitas instrument. Berdasarkan hasil perhitungan reabilitas, diperoleh nilai  $R = 0.87$ . Nilai tersebut berada pada rentang 0.7-0.9 sehingga instrument dikategorikan reliabel. Hasil perhitungan selengkapanya dapat dilihat pada lampiran.

## **2. Hasil Penelitian Observasi Data Pengelolaan Tata Letak dan Tata ruang di Laboratorium Fisika SMAN Kota Makassar Wilayah Barat**

Dalam penelitian ini penulis mengumpulkan data penelitian tata letak dan tata ruang menggunakan instrumen lembar observasi. Selanjutnya Data yang di peroleh dalam penelitian ini akan dianalisis dengan teknik statistik deskriptif. Analisis Deskriptif untuk menggambarkan tata letak dan tata ruang. Adapun gambaran komponen penilaian tata letak dan tata ruang akan dijelaskan sebagai berikut:

- a. Hasil Penelitian Observasi data pengelolaan Tata Letak laboratorium fisika di SMAN Makassar Wilayah Barat

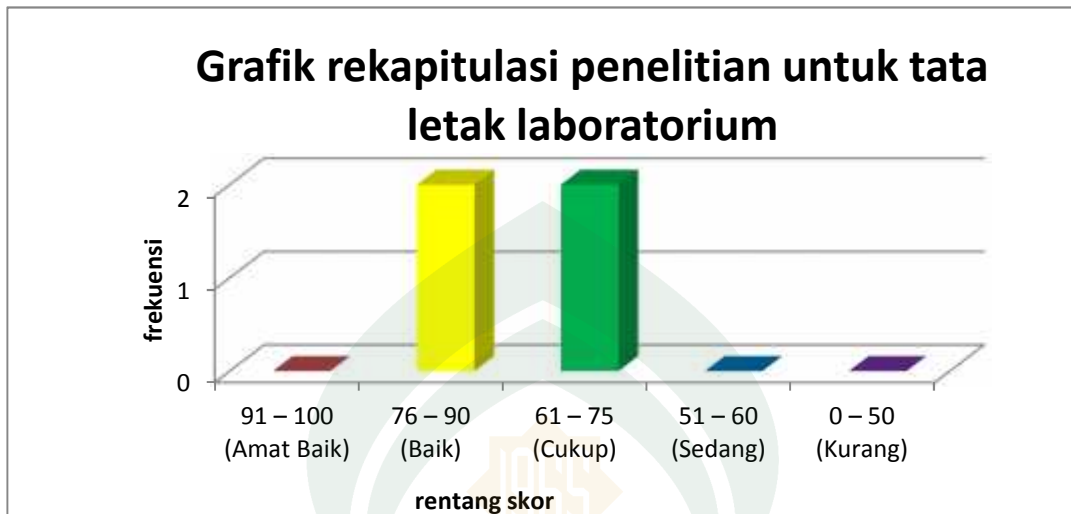
Tabel 4.3 : Data Hasil Penelitian Observasi Pengelolaan Tata Letak Laboratorium Fisika SMAN Kota Makassar Wilayah Barat

NO	Sekolah	SKOR	NILAI
1	SMAN 1 MAKASSAR	9	90
2	SMAN 4 MAKASSAR	8	80
3	SMAN 14 MAKASSAR	7	70
4	SMAN 16 MAKASSAR	7	70

Dari hasil Tabel penilaian tata letak laboratorium fisika yang di ukur dengan menggunakan instrumen lembar observasi dengan skala penilaian ( 1 = sesuai, 0 = Tidak Sesuai) yang terdiri dari 10 indikator penilaian tata letak. SMAN 1 Makassar memiliki skor 9 dengan nilai 90, SMAN 4 Makassar memiliki skor 8 dengan nilai 80, SMAN 14 Makassar memiliki skor 7 dengan nilai 70 dan SMAN 16 Makassar memiliki skor 7 dengan nilai 70.

Tabel 4.4: Kategorisasi Pengelolaan Tata Letak Laboratorium Fisika SMAN Kota Makassar Wilayah Barat

Rentang Skor Akhir	Frekuensi	Persentase(%)	Kategori
91 – 100	0	0	Amat Baik
76 – 90	2	50	Baik
61 – 75	2	50	Cukup
51 – 60	0	0	Sedang
0 – 50	0	0	Kurang
JUMLAH	4	100	



Gambar 4.1 : Grafik Distribusi Frekuensi Kategorisasi Pengelolaan Tata Letak Laboratorium Fisika SMAN Kota Makassar Wilayah Barat

Berdasarkan Tabel 4.4 dan gambar 4.1 di atas, maka dapat ditunjukkan Kriteria dengan kategori Baik = 2, Cukup = 2 dengan persentase 50 % baik dan 50% cukup. Adapun sekolah yang termasuk dalam kategori Baik yaitu SMAN 1 Makassar dan SMAN 4 Makassar sedangkan sekolah dalam kategori cukup yaitu SMAN 14 Makassar dan SMAN 16 Makassar.

b. Hasil penelitian Observasi data pengelolaan Tata ruang Laboratorium Fisika SMAN Kota Makassar Wilayah Barat

1) Analisis Data pengelolaan Inventaris Ruang di Laboratorium Fisika

Tabel 4.5 : Data Hasil Penelitian Observasi Pengelolaan Inventaris Ruang Laboratorium Fisika

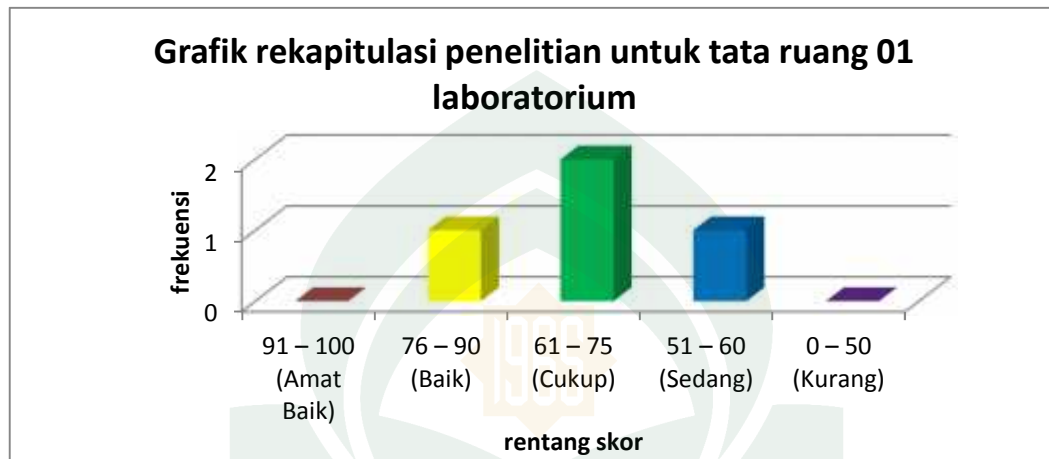
NO	Sekolah	SKOR	NILAI
1	SMAN 1 MAKASSAR	35	90

NO	Sekolah	SKOR	NILAI
2	SMAN 4 MAKASSAR	22	56
3	SMAN 14 MAKASSAR	25	64
4	SMAN 16 MAKASSAR	26	67

Dari hasil Tabel penilaian inventaris ruang laboratorium fisika yang di ukur dengan menggunakan instrumen lembar observasi dengan skala penilaian ( 3 = sesuai, 2= kurang sesuai, 1 = Tidak Sesuai) yang terdiri dari 13 indikator penilaian inventaris ruang. SMAN 1 Makassar memiliki skor 35 dengan nilai 90, SMAN 4 Makassar memiliki skor 22 dengan nilai 56, SMAN 14 Makassar memiliki skor 25 dengan nilai 64 dan SMAN 16 Makassar memiliki skor 26 dengan nilai 67.

Tabel 4.6: Kategorisasi Pengelolaan Tata Letak Laboratorium Fisika SMAN Kota Makassar Wilayah Barat

Rentang Skor Akhir	Frekuensi	Persentase(%)	Kategori
91 – 100	0	0	Amat Baik
76 – 90	1	25	Baik
61 – 75	2	50	Cukup
51 – 60	1	25	Sedang
0 – 50	0	0	Kurang
<b>JUMLAH</b>	4	100	



Gambar 4.2 : Grafik Distribusi Frekuensi Kategorisasi Pengelolaan Inventaris Ruang Laboratorium Fisika SMAN Kota Makassar Wilayah Barat

Berdasarkan Tabel 4.6 dan gambar 4.2 di atas, maka dapat ditunjukkan Kriteria dengan kategori Baik = 1 Cukup = 2 dan sedang = 1 dengan persentase 25 % baik, 50% cukup dan 25% Sedang. Adapun sekolah yang termasuk dalam kategori Baik yaitu SMAN 1 Makassar, kategori sedang yaitu SMAN 4 Makassar sedangkan sekolah dalam kategori cukup yaitu SMAN 14 Makassar dan SMAN 16 Makassar.

2) Analisis Data pengelolaan Peralatan Pendidikan di Laboratorium Fisika

Tabel 4.7 : Data Hasil Penelitian Observasi Pengelolaan Peralatan Pendidikan Laboratorium Fisika

NO	Sekolah	SKOR	NILAI
1	SMAN 1 MAKASSAR	102	67
2	SMAN 4 MAKASSAR	133	88

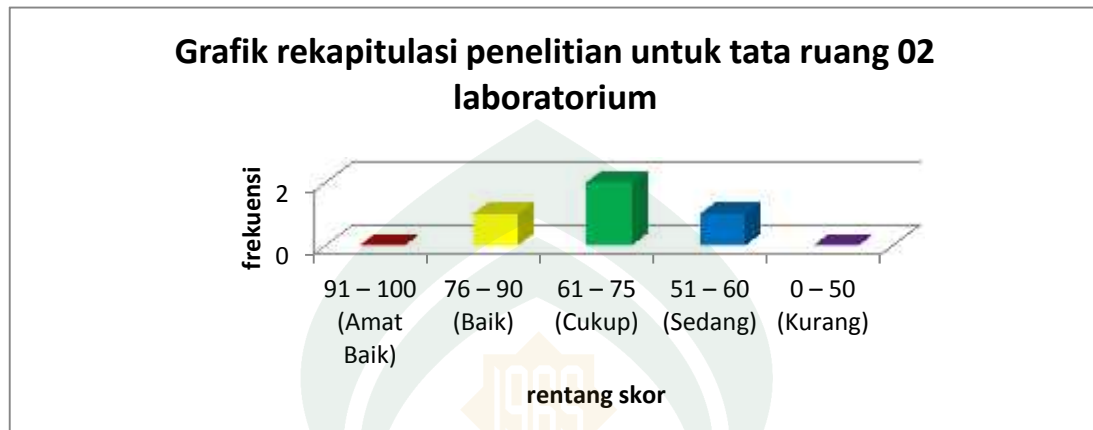


3	SMAN 14 MAKASSAR	85	56
4	SMAN 16 MAKASSAR	97	64

Dari hasil tabel penilaian Peralatan pendidikan laboratorium fisika yang di ukur dengan menggunakan instrumen lembar observasi dengan skala penilaian ( 4 = sangat sesuai, 3 = sesuai, 2= kurang sesuai, 1 = Tidak Sesuai) yang terdiri dari 38 indikator penilaian inventaris ruang. SMAN 1 Makassar memiliki skor 102 dengan nilai 67, SMAN 4 Makassar memiliki skor 133 dengan nilai 88, SMAN 14 Makassar memiliki skor 85 dengan nilai 56 dan SMAN 16 Makassar memiliki skor 97 dengan nilai 64.

Tabel 4.8: Kategorisasi Pengelolaan Peralatan Pendidikan Laboratorium Fisika  
SMAN Kota Makassar Wilayah Barat

Rentang Skor Akhir	Frekuensi	Persentase(%)	Kategori
91 – 100	0	0	Amat Baik
76 – 90	1	25	Baik
61 – 75	2	50	Cukup
51 – 60	1	25	Sedang
0 – 50	0	0	Kurang
JUMLAH	4	100	



Gambar 4.3 : Grafik Distribusi Frekuensi Kategorisasi Pengelolaan Peralatan pendidikan Laboratorium Fisika SMAN Kota Makassar Wilayah Barat

Berdasarkan Tabel 4.8 dan gambar 4.3 diatas, maka dapat ditunjukkan Kriteria dengan kategori Amat Baik = 1 Cukup = 2 dan sedang = 1 dengan persentase 25 % baik 50% cukup dan 25% sedang. Adapun sekolah yang termasuk dalam kategori Baik yaitu SMAN 4 Makassar, kategori sedang yaitu SMAN 14 Makassar sedangkan sekolah dalam kategori cukup yaitu SMAN 1 Makassar dan SMAN 16 Makassar.

### 3) Analisis Data Pengelolaan Persyaratan Kondisi Prasarana di Laboratorium Fisika

Tabel 4.9 : Data Hasil Penelitian Observasi Pengelolaan Kondisi Prasarana Laboratorium Fisika

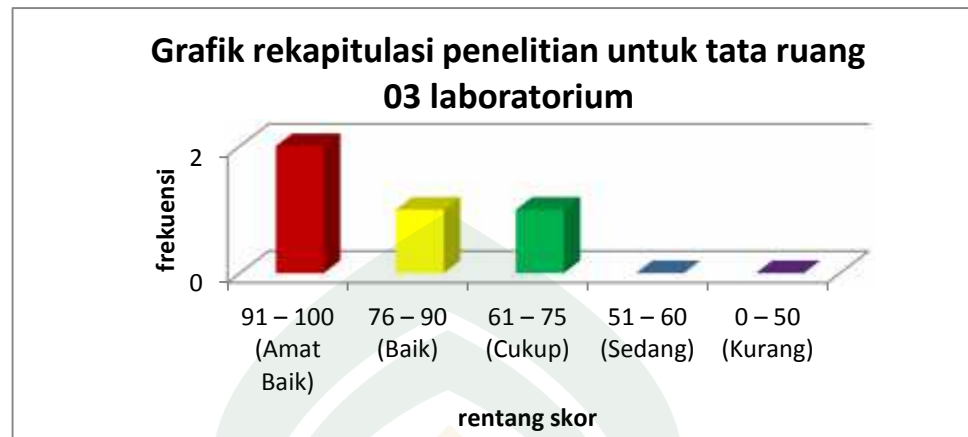
NO	Sekolah	SKOR	NILAI
1	SMAN 1 MAKASSAR	14	93
2	SMAN 4 MAKASSAR	13	87

3	SMAN 14 MAKASSAR	11	73
4	SMAN 16 MAKASSAR	15	100

Dari hasil Tabel penilaian Kondisi prasarana laboratorium fisika yang di ukur dengan menggunakan instrumen lembar observasi dengan skala penilaian( 3 = sesuai, 2= kurang sesuai, 1 = Tidak Sesuai) yang terdiri dari 5 indikator penilaian persyaratan kondisi prasarana. SMAN 1 Makassar memiliki skor 14 dengan nilai 93, SMAN 4 Makassar memiliki skor 13 dengan nilai 87, SMAN 11 Makassar memiliki skor 13 dengan nilai 87 dan SMAN 16 Makassar memiliki skor 15 dengan nilai 100.

Tabel 4.10: Kategorisasi Pengelolaan Tata Letak Laboratorium Fisika SMAN Kota Makassar Wilayah Barat

Rentang Skor Akhir	Frekuensi	Persentase(%)	Kategori
91 – 100	2	50	Amat Baik
76 – 90	1	25	Baik
61 – 75	1	25	Cukup
51 – 60	0	0	Sedang
0 – 50	0	0	Kurang
<b>JUMLAH</b>	<b>4</b>	<b>100</b>	



Gambar 4.4 : Grafik Distribusi Frekuensi Kategorisasi Kondisi prasarana Ruang Laboratorium Fisika SMAN Kota Makassar Wilayah Barat

Berdasarkan Tabel 4.10 dan gambar 4.4 diatas, maka dapat ditunjukkan Kriteria dengan kategori Amat Baik = 1 Cukup = 2 dan sedang = 1 dengan persentase 50% amat baik, 25% baik dan 25% cukup. Adapun sekolah yang termasuk dalam kategori Baik yaitu SMAN 4 Makassar, kategori cukup yaitu SMAN 14 Makassar sedangkan sekolah dalam kategori amat baik yaitu SMAN 1 Makassar dan SMAN 16 Makassar.

#### 4) Analisis Data Pengelolaan Tata Ruang Seluruh Komponen di Laboratorium Fisika

Tabel 4.11: Data Hasil Penelitian Observasi Terkait Tata ruang seluruh komponen laboratorium fisika

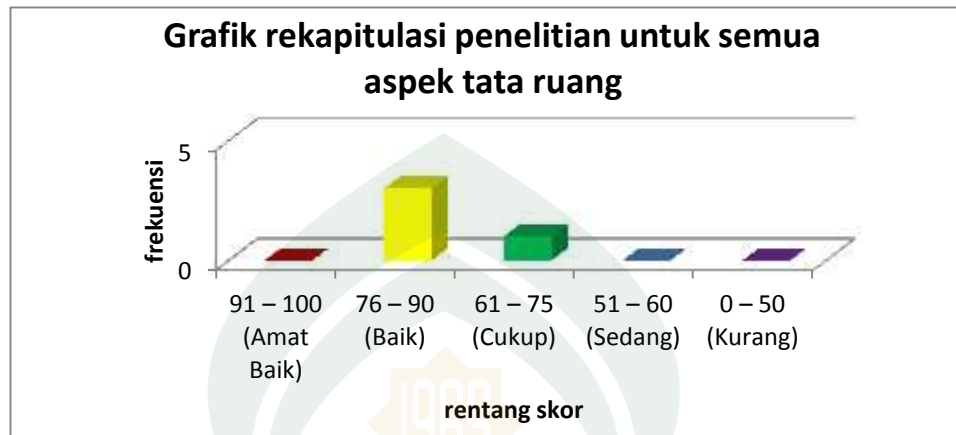
NO	Sekolah	Nilai Total Komponen	Nilai Rata-rata
1	SMAN 1 MAKASSAR	250	83
2	SMAN 4 MAKASSAR	231	77
3	SMAN 14 MAKASSAR	193	64

4	SMAN 16 MAKASSAR	231	77
---	------------------	-----	----

Dari hasil observasi terkait tata ruang dengan komponen inventaris ruang, peralatan pendidikan dan kondisi prasarana maka SMAN 1 Makassar memiliki nilai total komponen 250 dengan nilai rata-rata 83, SMAN 4 Makassar memiliki nilai total komponen 231 dengan nilai rata-rata 77, SMAN 14 Makassar memiliki nilai total komponen 193 dengan nilai rata-rata 64 dan SMAN 16 Makassar memiliki nilai total komponen 231 dengan nilai rata-rata 77.

Tabel 4.12: Kategorisasi Pengelolaan Tata Ruang Laboratorium Fisika SMAN Kota Makassar Wilayah Barat

Rentang Skor Akhir	Frekuensi	Persentase(%)	Kategori
91 – 100	0	0	Amat Baik
76 – 90	3	75	Baik
61 – 75	1	25	Cukup
51 – 60	0	0	Sedang
0 – 50	0	0	Kurang
JUMLAH	4	100	



Gambar 4.5 : Grafik Distribusi Frekuensi Kategorisasi Kondisi prasarana Ruang Laboratorium Fisika SMAN Kota Makassar Wilayah Barat

Berdasarkan Tabel 4.12 dan gambar 4.4 di atas, maka dapat ditunjukkan Kriteria dengan kategori Baik = 3 dan Cukup = 1 dengan persentase 75% baik dan 25% cukup. Adapun sekolah yang termasuk dalam kategori Baik yaitu SMAN 4 Makassar, SMAN 1 Makassar dan SMAN 16 Makassar sedangkan kategori cukup yaitu SMAN 14 Makassar.

## **B. Pembahasan**

Pembahasan pada penelitian ini memuat tentang analisis deskriptif pengelolaan tata letak dan tata ruang laboratorium fisika SMAN Kota Makassar wilayah barat. Jadi akhirnya data penelitian ini dapat diketahui tingkat kesesuaian dengan standar sarana dan prasarana NO 24 Tahun 2007. Data penelitian diperoleh dari hasil pengamatan yang disesuaikan dengan aspek-aspek yang terdeteksi dalam instrument penelitian. Hasil penelitian yang diperoleh akan dikonversikan ke dalam

Skala nilai. Selanjutnya data yang telah dikonversi ini disebut sebagai data mentah , yang selanjutnya data mentah ini akan diolah menjadi skala kategori sehingga dapat diketahui dan disimpulkan mengenai tingkat ketercapaian tata letak laboratorium fisika di SMAN Makassar bagian barat. Selanjutnya akan diuraikan tentang data-data hasil penelitian yang telah didapatkan dari data hasil pengolahan data berupa skala kategori, maka dilakukan analisis deskriptif dengan aspek-aspek telah ditentukan pada instrument sesuai yang dijelaskan pada bab III. Penelitian dilaksanakan di Propinsi Sulawesi Selatan Kota Makassar yang subjeknya merupakan seluruh Sekolah Menengah Atas Negeri yang ada di Makassar. Adapun sampel pada penelitian ini adalah SMAN 1 Makassar, SMAN 4 Makassar, SMAN 14 Makassar SMAN 16 Makassar.

### **1. Gambaran Pengelolaan Tata Letak Laboratorium Fisika SMAN Kota Makassar Wilayah Barat**

Tata letak laboratorium fisika dalam penelitian ini mempunyai indikator sebanyak 10. Indikator tata letak yaitu: Tidak terletak pada arah angin yang menuju ke bangunan lain, Tidak terlalu dekat dengan bangunan lain, Sebaiknya berada di tempat yang mendapat cahaya matahari yang mencukupi tidak ditempat yang teduh, Mudah dikontrol dalam kompleks sekolah guna menjaga keamanan dari pencurian dan kebakaran, Tidak berada pada tanah yang mudah menyerap air, Letak alat -alat di dalam gudang tidak boleh disatukan dengan bahan kimia, Letak penyimpanan alat – alat tidak boleh disatukan dengan alat – alat yang terbuat dari logam, Ruang Persiapan berdekatan dengan ruang penyimpanan, Letak antara meja praktikum tidak boleh terlalu berdekatan, dan Papan tulis dan meja demonstrasi dapat dilihat dari berbagai sudut agar memudahkan peserta praktikum dalam proses pembelajaran.

Indikator ini kemudian dinilai dengan skor 1(sesuai) dan 0 (tidak sesuai) sesuai dengan hasil observasi yang ada pada masing-masing sekolah.

SMAN 1 Makassar berada di Jl. Gunung Bawakaraeng No. 53, Kota Makassar, 90157, Sulawesi Selatan, Indonesia dan didirikan pada tahun 1950. Pada awal penerimaan siswa baru tahun ajaran 2013/2014, SMA Negeri 1 Makassar menggunakan sistem kurikulum baru, yaitu Kurikulum 2013. SMAN 1 Makassar mempunyai sarana dan prasarana diantaranya laboratorium Fisika. Adapun Hasil observasi untuk SMAN 1 Makassar diperoleh skor 9 dengan 1 indikator yang tidak sesuai, ini dikarenakan letak penyimpanan alat-alat disatukan dengan alat-alat yang terbuat dari logam. Menurut Penanggungjawab laboratorium fisika, Ibu Arifah,S.Pd. ini dikarenakan tidak adanya laboran sehingga peralatan tidak teratur penyimpanannya. Dari hasil analisis maka diperoleh nilai untuk laboratorium ini sebesar 90 Sehingga kategorisasi untuk tata letak Laboratorium fisika SMAN 1 Makassar dalam kategori baik.

SMA Negeri (SMAN) 4 Makassar, merupakan salah satu Sekolah menengah atas Negeri yang ada di Jl. Cakalang No. 3 Provinsi Sulawesi Selatan. Didirikan pada tahun 1964. Laboratorium fisika di sekolah ini terletak tepat dibelakang masjid sekolah. Pada lembar observasi tata letak laboratorium SMAN 4 Makassar mendapatkan skor 8. Tata letak yang mendapatkan nilai tidak sesuai yaitu letak penyimpanan alat-alat disatukan dengan alat yang terbuat dari logam dan ruang persiapan disatukan dengan ruang penyimpanan. Hal ini disebabkan bangunan laboratorium ini awalnya adalah bangunan kelas, bahkan kadang-kadang bangunan ini juga dipakai untuk ruang belajar. Berdasarkan analisis data maka laboratorium ini termasuk ke dalam kategori baik dengan nilai 80.



SMAN 14 Makassar merupakan salah satu sekolah menengah atas negeri yang terletak di Jl. Bajiminasa, Tamarunang Makassar. Sekolah ini didirikan pada tahun 1991. Skor tata letak pada laboratorium ini mendapat 7 sehingga 3 diantaranya terdapat ketidaksesuaian dengan Permendiknas no 24 tahun 2007. Adapun indikator yang tidak sesuai yaitu letak penyimpanan alat-alat disatukan dengan alat-alat yang terbuat dari logam, ruang persiapan disatukan dengan ruang penyimpanan, dan bangunannya terletak dengan bangunan lain yaitu ruang belajar kelas XII. Menurut ibu Muswirah, S.Pd, selaku penanggungjawab laboratorium fisika disekolah ini bangunan laboratorium fisika ini awalnya ruang guru sehingga ruang persiapan dan penyimpanan hanya satu ruangan, sedangkan untuk penyimpanan alat-alat disebabkan karena tidak adanya laboran untuk laboratorium ini. Alat-alat ini juga baru dipindahkan dari gedung laboratorium yang lama sehingga penempatan alat-alat tidak teratur. Dari hasil analisis data maka diperoleh nilai 70 dengan kategori cukup

SMAN 16 Makassar terletak di Jl. Amanagappa No.8 Makassar. Adapun letak laboratorium ini yaitu pada bagian depan lapangan olahraga, Samping kiri laboratorium computer, samping kanan Bangunan kelas, dan bagian belakang pagar sekolah. Pada hasil observasi diperoleh skor 7 sehingga 3 diantaranya terdapat ketidaksesuaian dengan standar. Adapun 3 indikator yang tidak sesuai itu adalah dekat dengan bangunan lain, letak penyimpanan alat-alat disatukan dengan alat lain yang terbuat dari logam, dan letak antara meja satu dengan meja yang lain berdekatan. Seperti yang dijelaskan diatas bahwa pada bagian sebelah kanan laboratorium terdapat ruang belajar sehingga dekat dengan bangunan lain. Menurut penanggungjawab laboratorium penyimpanan alat-alat yang disatukan ini karena kurangnya tempat penyimpanan, yaitu lemari pada laboratorium ini. Kemudian letak

meja yang berdekatan satu sama lain dikarenakan laboratorium ini biasa dipakai untuk ruang belajar sehingga model penempatan meja dan kursi hamper sama dengan kelas. Dari hasil analisis data diperoleh nilai 70 sehingga masuk dalam kategori cukup.

Adapun sekolah yang termasuk dalam kategori Baik yaitu SMAN 4 Makassar, SMAN 1 Makassar dan SMAN 16 Makassar sedangkan kategori cukup yaitu SMAN 14 Makassar

## **2. Gambaran Pengelolaan Tata Letak Laboratorium Fisika SMAN Kota Makassar Wilayah Barat**

Untuk tata ruang terbagi atas 3 item yaitu inventaris ruang, peralatan pendidikan dan kondisi prasarana dan kelengkapannya

### **a. Kondisi Inventaris Ruang Laboratorium Fisika SMAN Kota Makassar Wilayah Barat**

Indikator untuk inventaris ruang terdiri dari 13 yang kemudian masing-masing indikator tersebut diberi penilaian sesuai dengan hasil observasi yang ada dilapangan. Penilaiannya terdiri, yaitu 3 (Sesuai), 2 (kurang Sesuai), dan 1 (tidak Sesuai). Adapun indicator yang dinilai adalah meja praktikum, meja demonstrasi, meja persiapan, kursi, lemari alat, lemari bahan, bak cuci, papan tulis, alat pemadam kebakaran, peralatan P3K, jam dinding, dan tempat sampah.

SMAN 1 Makassar memperoleh skor 35 sehingga dari hasil analisis sekolah ini mendapatkan nilai 90 dan masuk ke dalam kategori baik. Pada lembar observasi terlihat bahwa ada beberapa indicator yang kurang sesuai, yaitu lemari alat tidak dapat dikunci dan tidak terdapat jam dinding.

SMAN 4 Makassar memperoleh skor 22 sehingga dari hasil analisis sekolah ini mendapatkan nilai 56 dan masuk ke dalam kategori sedang. Pada lembar observasi terlihat bahwa ada beberapa indikator yang tidak sesuai, yaitu ukuran meja tidak mencapai tinggi 75 cm dan tidak terdapat instalasi listrik, tidak ada meja demonstrasi, tidak ada meja persiapan, tidak tersedia bak cuci, tidak ada stop kontak, tidak ada alat pemadam kebakaran, tidak memiliki peralatan P3K, dan tidak mempunyai jam dinding.

SMAN 14 Makassar memperoleh skor 25 sehingga dari hasil analisis sekolah ini mendapatkan nilai 64 dan masuk ke dalam kategori cukup. Pada lembar observasi terlihat bahwa ada beberapa indikator yang tidak sesuai yaitu tidak tersedia bak cuci, tidak ada stop kontak, tidak ada peralatan P3K, tidak ada jam dinding, dan tidak ada tempat sampah, sedangkan yang kurang sesuai adalah meja praktikum, meja persiapan dan meja demonstrasi tidak dilengkapi dengan instalasi listrik dan lemari alat tidak dapat menampung semua alat.

SMAN 16 Makassar memperoleh skor 26 sehingga dari hasil analisis sekolah ini mendapatkan nilai 67 dan masuk ke dalam kategori cukup. Pada lembar observasi terlihat bahwa ada beberapa indikator yang tidak sesuai yaitu tidak adanya meja demonstrasi dan meja persiapan, tidak tersedia bak cuci, tidak ada alat pemadam kebakaran, tidak tersedia Peralatan pendidikan, sedangkan yang kurang sesuai adalah tidak semua meja dengan instalasi listrik dan jumlah stop kontak kurang dari standar

Sehingga sekolah yang termasuk dalam kategori Baik yaitu SMAN 1 Makassar, kategori sedang yaitu SMAN 4 Makassar sedangkan sekolah dalam kategori cukup yaitu SMAN 14 Makassar dan SMAN 16 Makassar.

b. Kondisi Peralatan pendidikan Laboratorium Fisika SMAN Kota Makassar Wilayah Barat

Hasil tabel penilaian inventaris ruang laboratorium fisika yang di ukur dengan menggunakan instrumen lembar observasi dengan skala penilaian ( 4 = sangat sesuai, 3 = sesuai, 2= kurang sesuai, 1 = Tidak Sesuai) yang terdiri dari 38 indikator penilaian inventaris ruang.

SMAN 1 Makassar memperoleh skor 102 sehingga dari hasil analisis sekolah ini mendapatkan nilai 67 dan masuk ke dalam kategori cukup. Pada lembar observasi terlihat bahwa ada beberapa indikator yang tidak sesuai yaitu tidak tersedirol meter, silinder massa sama, percobaan arwood, percobaan waktu ketik, percobaan papan luncur, percobaan bejana berhubungan, generator frekuensi, pengeras suara, percobaan ohm, percobaan resonansi bunyi dan percobaan sonometer

SMAN 4 Makassar memperoleh skor 133 sehingga dari hasil analisis sekolah ini mendapatkan nilai 88 dan masuk ke dalam kategori baik. Pada lembar observasi terlihat bahwa ada beberapa indikator yang tidak sesuai yaitu tidak rol meter, kotak potensiometer dan magnet U.

SMAN 14 Makassar memperoleh skor 85 sehingga dari hasil analisis sekolah ini mendapatkan nilai 56 dan masuk ke dalam kategori sedang. Pada lembar observasi terlihat bahwa ada beberapa indikator yang tidak sesuai yaitu tidak tersedia rol meter, silinder massa sama, Plat, percobaan arwood, percobaan waktu perketik, percobaan papan luncur, kubus massa sama, gelas beaker, percobaan bejana berhubungan, generator frekuensi, pengeras suara, percobaan resonansi bunyi dan percobaan sonometer

SMAN 16 Makassar memperoleh skor 97 sehingga dari hasil analisis sekolah ini mendapatkan nilai 64 dan masuk ke dalam kategori cukup. Pada lembar observasi terlihat bahwa ada beberapa indikator yang tidak sesuai yaitu tidak tersedia rol meter, silinder massa sama, plat, stopwatch, pegas, percobaan arwood, percobaan perwaktu ketik, percobaan ayunan sederhana, percobaan getaran pegas, percobaan hooke, percobaan bejana berhubungan, generator frekuensi, percobaan ohm, percobaan resonansi bunyi, dan percobaan sonometer.

Sehingga sekolah yang termasuk dalam kategori Baik yaitu SMAN 4 Makassar, SMAN 1 Makassar dan SMAN 16 Makassar sedangkan kategori cukup yaitu SMAN 14 Makassar

c. Kondisi Prasarana dan kelengkapannya Laboratorium Fisika SMAN Kota Makassar Wilayah Barat

Dari hasil penilaian inventaris ruang laboratorium fisika yang di ukur dengan menggunakan instrumen lembar observasi dengan skala penilaian( 3 = sesuai, 2= kurang sesuai, 1 = Tidak Sesuai) yang terdiri dari 5 indikator penilaian persyaratan kondisi prasarana.

SMAN 1 Makassar memperoleh skor 14 sehingga dari hasil analisis sekolah ini mendapatkan nilai 93 dan masuk ke dalam kategori amat baik. Pada lembar observasi terlihat bahwa ada indikator yang kurang sesuai yaitu pintu pada sekolah ini hanya satu yang difungsikan, hal ini disebabkan karena rusaknya pintu tersebut.

SMAN 4 Makassar memperoleh skor 13 sehingga dari hasil analisis sekolah ini mendapatkan nilai 87 dan masuk ke dalam kategori baik. Pada lembar observasi terlihat bahwa ada indikator yang tidak sesuai yaitu laboratorium hanya memiliki satu pintu yang membuka keluar, hal ini karena laboratorium ini dulunya ruang kelas.

SMAN 14 Makassar memperoleh skor 11 sehingga dari hasil analisis sekolah ini mendapatkan nilai 73 dan masuk ke dalam kategori cukup. Pada lembar observasi terlihat bahwa ada beberapa indikator yang tidak sesuai yaitu laboratorium hanya dilengkapi dengan satu pintu yang membuka keluar dan tidak terdapat ruang penyimpanan dan ruang persiapan.

SMAN 16 Makassar memperoleh skor 10 sehingga dari hasil analisis sekolah ini mendapatkan nilai 100 dan masuk ke dalam kategori amat baik. Kondisi prasarana pada sekolah ini sesuai dengan Permendiknas No 24 tahun 2007.

Adapun sekolah yang termasuk dalam kategori Baik yaitu SMAN 4 Makassar, kategori cukup yaitu SMAN 14 Makassar sedangkan sekolah dalam kategori amat baik yaitu SMAN 1 Makassar dan SMAN 16 Makassar

Hasil observasi terkait tata ruang dengan komponen inventaris ruang, peralatan pendidikan dan kondisi prasarana maka SMAN 1 Makassar memiliki nilai total komponen 250 dengan nilai rata-rata 83 masuk kedalam kategori baik, SMAN 4 Makassar memiliki nilai total komponen 231 dengan nilai rata-rata 77 masuk dalam kategori baik, SMAN 14 Makassar memiliki nilai total komponen 193 dengan nilai rata-rata 64 masuk dalam kategori cukup dan SMAN 16 Makassar memiliki nilai total komponen 231 dengan nilai rata-rata 77 masuk dalam kategori baik. Sehingga untuk tata ruang laboratorium fisika SMAN kota Makassar wilayah barat sekolah yang termasuk dalam kategori Baik yaitu SMAN 4 Makassar, SMAN 1 Makassar dan SMAN 16 Makassar sedangkan kategori cukup yaitu SMAN 14 Makassar.

Penelitian yang dilakukan oleh Hilman (2015) tentang analisis karakteristik dengan kinerja kepala laboratorium komponen pengelolaan lingkungan dan keselamatan dan kesehatan kerja (K3) madrasah aliyah di kota Makassar menunjukkan bahwa keselamatan dan kesehatan kerja (K3) laboratorium MA kota Makassar berada dalam kategori kurang.

Berdasarkan hasil yang telah dibahas di atas Gambaran tata letak laboratorium fisika SMAN Kota Makassar wilayah barat adalah dua sekolah yang termasuk dalam kategori baik yaitu SMAN 1 Makassar dan SMAN 4 Makassar dan dua sekolah kategori cukup yaitu SMAN 14 Makassar dan SMAN 16 Makassar. Gambaran tata ruang laboratorium fisika SMAN Kota Makassar wilayah barat adalah tiga sekolah yang termasuk dalam kategori Baik yaitu SMAN 4 Makassar, SMAN 1 Makassar dan SMAN 16 Makassar sedangkan satu kategori cukup yaitu SMAN 14 Makassar.

## BAB V

### PENUTUP

#### **A. Kesimpulan**

Kesimpulan dalam penelitian ini adalah sebagai berikut:

1. Gambaran tata letak laboratorium fisika SMAN Kota Makassar wilayah barat adalah dua sekolah yang termasuk dalam kategori baik yaitu SMAN 1 Makassar dan SMAN 4 Makassar dan dua sekolah kategori cukup yaitu SMAN 14 Makassar dan SMAN 16 Makassar.
2. Gambaran tata ruang laboratorium fisika SMAN Kota Makassar wilayah barat adalah tiga sekolah yang termasuk dalam kategori Baik yaitu SMAN 4 Makassar, SMAN 1 Makassar dan SMAN 16 Makassar sedangkan satu kategori cukup yaitu SMAN 14 Makassar.

#### **B. Implikasi Penelitian**

Implikasi penelitian dalam penelitian ini adalah sebagai berikut:

1. Tiap sekolah harusnya mempunyai laboran.
2. Melengkapi alat-alat laboratorium.
3. Menjaga alat yang tersedia pada penyimpanan alat di laboratorium agar tidak hilang atau rusak.



## DAFTAR PUSTAKA

- Ali, Mukti. *Analisis Kinerja Ketenagaan Laboratorium Fisika Madrasah Aliyah Kota Makassar*. Skripsi. Tidak diterbitkan. 2015.
- Arikunto, Suharsimi. *Manajemen Penelitian*. Jakarta: Rineka Cipta. 2009.
- Best, John W. *Metodologi Penelitian Pendidikan*. Surabaya: Usaha Nasional. 1982.
- Borich, Gary D. *Efective teaching Methods*. United states : Research-Based practive. 2011.
- Buku Pedoman Standarisasi Bangunan dan Perabot Sekolah Menengah Atas*. 2011.
- DAK Sekolah Menengah Atas. *Panduan Pelaksanaan DAK Sekolah Menengah Atas*. Jakarta: Kementrian Pendidikan dan Kebudayaan. 2014.
- Depdikbud. *Petunjuk Pengelolaan Laboratorium IPA*. Bandung: CV. Rosda. 1979.
- Dinas Pendidikan Kota Makassar.
- Hamid, Ahmad Abu. *Sistem Manajemen Laboratorium MIPA*. Yogyakarta:UNY. 2011.
- Hilman, Andi. *Analisis Karakteristik dengan Kinerja Kepala Laboratorium Komponen Pengelolaan Lingkungan dan K3 Madrasah Aliyah di Kota Makassar*. Skripsi. Tidak diterbitkan. 2015.
- Kemendiknas. *Pedoman Penilaian Kinerja Kepala Laboratorium*. Jakarta. 2011.
- Kertiasa, Nyoman. *Laboratorium Sekolah dan Pengelolaannya*. Bandung:Pudak Scientific. 2013.
- Morissan. *Metode penelitian survei*. Jakarta. 2012.
- Pella. *A Generalized Stock Production Model*. Inter American Tropical Tuna Commission Bulletin. 1969.
- Permendiknas Nomor 24 tahun 2007 sarana dan prasarana*.

- Retnawati, Heri. *Validitas Reliabilitas dan Karakteristi Butir (Panduan untuk Peneliti, Mahasiswa, dan Psikometrian)*. Yogyakarta : Parama Publishing. 2016.
- Riandi. *Pengelolaan Laboratorium*. 2000.
- Siregar. *Statistik parametrik untuk penelitian kuantitatif*. Jakarta: Bumi Aksara. 2013.
- Stolze, William. *Annotated teacher edition physic the study*. New Jersey: Prentiche Hall. 1991.
- Subino. *Kontruksi dan Analisis Tes suatu Pengantar Kepada Teori Tes dan Pengukuran* . Jakarta : P2LPTK Dirjen Dikti. 1987.
- Sudjana. *Metoda Statistika*. Bandung: Tarsito. 2005.
- Sudjono. *Pengantar statistika pendidikan*. Jakarta: Rajawali pers. 2009.
- Sugiyono. *Metode Penelitian Pendidikan*. Bandung: Alfabeta. 2014.
- Sutrisno. *Modul Laboratorium Fisika Sekolah I* . : UPI. 2010.
- Tim Instruktur Diklat Kepala Laboratorium IPA. *Modul Diklat Laboratorium IPA*. 2012.
- Tim Penyusun Kamus Pusat Bahasa. *Kamus Besar Bahasa Indonesia*. Jakarta: Balai Pustaka. 1994.-
- UUD RI Nomor 20 Tahun 2003
- Wahyuningrum. 2004. *Buku Ajar Manajemen Fasilitas Pendidikan*. Yokyakarta: FIP UNY

## DAFTAR LAMPIRAN

LAMPIRAN A

Data Hasil Penelitian


LAMPIRAN B

Analisis Validasi Instrumen

LAMPIRAN C

persuratan

DOKUMENTASI



UNIVERSITAS ISLAM NEGERI  
**ALAUDDIN**  
M A K A S S A R



# LAMPPIRAN B

UNIVERSITAS ISLAM NEGERI  
ALAUDDIN  
M A K A S S A R



# LAMPIRAN C

UNIVERSITAS ISLAM NEGERI  
ALAUDDIN  
MAKASSAR



# LAMPIRAN A

UNIVERSITAS ISLAM NEGERI  
ALAUDDIN  
MAKASSAR

**LEMBAR VALIDASI**  
**OBSERVASI SARANA DAN PRASARANA LABORATORIUM FISIKA DI**  
**SMAN KOTA MAKASSAR WILAYAH BARAT**

Satuan pendidikan :

Validator :

Pekerjaan :

**A. Petunjuk**

1. Kami memohon agar Bapak/ibu memberikan penilaian terhadap pengamatan keterlaksanaan yang telah dibuat
2. Untuk saran-saran revisi, bapak/ibu dapat langsung menuliskan pada naskah yang perlu direvisi, atau menuliskannya pada kolom saran yangtelah disiapkan

**B. Tabel Penilaian**

No	URAIAN	SKALA PENILAIAN			
		1	2	3	4
I	<p><b>Aspek Petunjuk</b></p> <ol style="list-style-type: none"> <li>1. Petunjuk lembar pengamatan sesuai dengan permendiknas No.24 tahun 2007 tentang standar sarana dan prasarana laboratorium fisika dan dinyatakan dengan jelas.</li> <li>2. Kriteria penilaian sesuai dengan permendiknas No.24 tahun 2007 tentang standar sarana dan prasarana laboratorium fisika dan dinyatakan dengan jelas.</li> </ol>				
II	<p><b>Aspek untuk tiap kluster standar laboratorium fisika</b></p> <ol style="list-style-type: none"> <li>1. Aspek-aspek tentang kriteria pengamatan tata letak sesuai dengan permendiknas</li> </ol>				

	<p>No.24 tahun 2007 tentang standar sarana dan prasarana laboratorium fisika</p> <p>2. Aspek-aspek tentang kriteria pengamatan tata ruang sesuai dengan permendiknas No.24 tahun 2007, DAK 2014 serta pedoman standarisasi bangunan tahun 2011 tentang standar sarana dan prasarana laboratorium fisika</p> <p>3. Aspek-aspek tentang kriteria pengamatan ketersediaan alat dan bahan sesuai dengan standarisasi permendiknas No.24 tahun 2007, DAK 2014 serta pedoman standarisasi bangunan tahun 2011 tentang standar sarana dan prasarana laboratorium fisika</p>				
III	<p><b>Aspek bahasa</b></p> <p>1. Menggunakan bahasa yang sesuai dengan kaidah Bahasa Indonesia</p> <p>2. Menggunakan kalimat atau pernyataan yang komunikatif</p> <p>3. Menggunakan bahasa yang sederhana dan mudah dimengerti</p>				

No	URAIAN	SKALA PENILAIAN			
		1	2	3	4
IV	1. Penilaian untuk tiap sarana dan prasarana laboratorium fisika di sman kota makassar wilayah barat				

**Keterangan :**

**I. Angka Penilaian**

1. Tidak Relevan



2. Kurang Relevan
3. Relevan
4. Sangat Relevan

**II. Penilaian Umum**

1. Dapat digunakan tanpa revisi
2. Dapat digunakan dengan sedikit revisi
3. Dapat digunakan dengan banyak revisi
4. Belum dapat digunakan dan masih memerlukan konsultasi

**C. Saran-saran**

Mohon bapak/ibu menuliskan butir-butir revisi berikut dan/atau menuliskan langsung pada masalah

.....

.....

.....

.....

.....

.....

.....

**Makassar,..... April 2017**

**Validator**



(Suhardiman, S.Pd, M.Pd)

## ANALISIS VALIDASI INSTRUMEN

### ANALISIS LEMBAR OBSERVASI TATA LETAK

NO	Aspek yang di Validasi	V1	V2	S1	S2	$\Sigma s$	V
1	Aspek petunjuk	4	3	3	2	5	0,83
2	Aspek kelengkapan tiap kluster standar laboratorium fisika	3,7	3	2,7	2	4,7	0,78
3	Aspek bahasa	4	3	3	2	5	0,83
4	Penilaian Umum	4	3	3	2	5	0,83
	Kriteria Umum	3,9	3				0,82

1. Uji Validitas

a. Aspek Petunjuk

$$\begin{aligned} V &= s/n(c-1) \\ &= 5/2 (4-1) \\ &= 0,83 \end{aligned}$$

b. Aspek kelengkapan tiap kluster standar laboratorium fisika

$$\begin{aligned} V &= s/n(c-1) \\ &= 4,7/2 (4-1) \\ &= 0,78 \end{aligned}$$

c. Aspek bahasa

$$\begin{aligned} V &= s/n(c-1) \\ &= 5/2 (4-1) \\ &= 0,83 \end{aligned}$$

d. Penilaian Umum

$$\begin{aligned} V &= s/n(c-1) \\ &= 5/2 (4-1) \\ &= 0,83 \end{aligned}$$

2. Uji Reabilitas

$$\begin{aligned} X &= [ 1-( A-B/A+B)] \times 100 \% \\ &= [ 1-(3,9-3/3,9+3)] \times 100\% \\ &= 0,87 \end{aligned}$$

## ANALISIS LEMBAR OBSERVASI TATA RUANG

NO	Aspek yang di Validasi	V1	V2	S1	S2	$\Sigma s$	V
1	Aspek petunjuk	4	3	3	2	5	0,83
2	Aspek kelengkapan tiap kluster standar laboratorium fisika	3,7	3	2,7	2	4,7	0.78
3	Aspek bahasa	4	3	3	2	5	0,83
4	Penilaian Umum	4	3	3	2	5	0,83
	Kriteria Umum	3,9	3				0,82

## 1. Uji Validitas

## a. Aspek Petunjuk

$$\begin{aligned} V &= s/n(c-1) \\ &= 5/2 (4-1) \\ &= 0.83 \end{aligned}$$

## b. Aspek kelengkapan tiap kluster standar laboratorium fisika

$$\begin{aligned} V &= s/n(c-1) \\ &= 4,7/2 (4-1) \\ &= 0,78 \end{aligned}$$

## c. Aspek bahasa

$$\begin{aligned} V &= s/n(c-1) \\ &= 5/2 (4-1) \\ &= 0.83 \end{aligned}$$

## d. Penilaian Umum

$$\begin{aligned} V &= s/n(c-1) \\ &= 5/2 (4-1) \\ &= 0.83 \end{aligned}$$

## 2. Uji Reabilitas

$$\begin{aligned} X &= [ 1-( A-B/A+B)] \times 100 \% \\ &= [ 1-(3,9-3/3,9+3)] \times 100\% \\ &= 0.87 \end{aligned}$$

**RUBRIK PENILAIAN UNTUK SETIAP KLUSTER STANDAR LABORATORIUM FISIKA  
DI SMAN KOTA MAKASSAR WILAYAH BARAT**

Instrumen merupakan data observasi dalam memperoleh data penelitian yang berjudul “**Analisis korelasi pengelolaan tata letak dan tata ruang Laboratorium Fisika Berdasarkan Standar Sarana dan Prasarana di SMAN Kota Makassar Wilayah Barat**”.

Pada komponen Tata Letak Laboratorium berdasarkan Tata letak bangunan laboratorium dan tata letak sarana laboratorium, Adapun Aspek yang diamati adalah :

1. Letak relatif terhadap ruang-ruang yang lain.
2. Letak berkaitan dengan arah datangnya cahaya matahari
3. Letak jangkauan laboratorium
4. Letak relatif terhadap peralatan laboratorium

Berilah tanda centang (  ) pada kolom skor jika :

1 = sesuai

0 = tidak sesuai

No	Jenis	skor	
		1	0
1	Tidak terletak pada arah angin yang menuju ke bangunan lain		
2	Tidak terlalu dekat dengan bangunan lain		
3	Sebaiknya berada di tempat yang mendapat cahaya matahari yang mencukupi, tidak ditempat yang teduh.		
4	Mudah dikontrol dalam kompleks sekolah guna menjaga keamanan dari pencurian dan kebakaran		
5	Tidak berada pada tanah yang mudah menyerap air		
8	Letak alat -alat di dalam gudang tidak boleh disatukan dengan bahan kimia		
9	Letak penyimpanan alat – alat tidak boleh disatukan dengan alat – alat yang terbuat dari logam		
10	Ruang Persiapan berdekatan dengan ruang		

	penyimpanan		
11	Letak antara meja praktikum tidak boleh terlalu berdekatan		
12	Papan tulis dan meja demonstrasi dapat dilihat dari berbagai sudut, agar memudahkan peserta praktikum dalam proses pembelajaran		



**RUBRIK PENILAIAN UNTUK SETIAP KLUSTER STANDAR LABORATORIUM FISIKA  
DI SMAN KOTA MAKASSAR WILAYAH BARAT**

Instrumen merupakan data observasi dalam memperoleh data penelitian yang berjudul “**Analisis korelasi pengelolaan tata letak dan tata ruang Laboratorium Fisika Berdasarkan Standar Sarana dan Prasarana di SMAN Kota Makassar Wilayah Barat**”.

Pada komponen tata ruang laboratorium berdasarkan sarana dan prasarana laboratorium. Adapun indikator yang diamati adalah :

1. Inventaris Ruang

Berilah tanda centang ( ) pada kolom skor jika :

1 = sesuai

0 = tidak sesuai

No	Jenis	Deskripsi standar	Rubrik	Skor		
				3	2	1
1	Meja Praktikum	meja untuk satu percobaan yang dapat dilakukan oleh 2 - 4 orang siswa	3 = meja untuk satu percobaan yang dapat dilakukan oleh 2 - 4 orang siswa, Ukuran meja praktikum kira-kira tinggi 75 cm, lebar 70 cm dan panjang 120 cm, dan Dilengkapi dengan instalasi listrik. Kuat,stabil dan mudagh dipindahkan			
		Ukuran meja praktikum kira-kira tinggi 75 cm, lebar 70 cm dan panjang 120 cm.	2 = meja untuk satu percobaan yang dapat dilakukan oleh 2 - 4 orang siswa, Ukuran meja praktikum kira-kira tinggi 75 cm, lebar 70 cm dan panjang 120 cm, dan tidak Dilengkapi dengan instalasi listrik. Kuat,stabil dan mudah dipindahkan			
		Dilengkapi dengan instalasi listrik. Kuat,stabil dan mudah	1 = meja untuk satu percobaan yang dapat dilakukan oleh 2 - 4 orang siswa, Ukuran meja			

		dipindahkan	praktikum tidak tinggi 75 cm, lebar 70 cm dan panjang 120 cm, dan tidak Dilengkapi dengan instalasi listrik. Kuat, stabil dan mudah dipindahkan			
2	Meja demonstrasi	Ukuran tinggi 75 cm, lebar 80 cm dan panjang 200 cm.	3 = Ukuran tinggi 75 cm, lebar 80 cm dan panjang 200 cm, Dilengkapi dengan instalasi listrik berupa stop kontak, dan Di samping meja demonstrasi dapat dipasang bak cuci			
		Dilengkapi dengan instalasi listrik berupa stop kontak	2 = Ukuran tinggi 75 cm, lebar 80 cm dan panjang 200 cm, tidak Dilengkapi dengan instalasi listrik berupa stop kontak, dan Di samping meja demonstrasi tidak dapat dipasang bak cuci			
		Di samping meja demonstrasi dapat dipasang bak cuci.	1 = Ukuran tidak sesuai dengan tinggi 75 cm, lebar 80 cm dan panjang 200 cm, tidak Dilengkapi dengan instalasi listrik berupa stop kontak, dan Di samping meja demonstrasi tidak dapat dipasang bak cuci			
3	Meja persiapan	Ukuran tinggi 75 cm, lebar 80 cm dan panjang 200 cm.	3 = Ukuran tinggi 75 cm, lebar 80 cm dan panjang 200 cm, Dilengkapi dengan instalasi listrik berupa stop kontak.			
		Dilengkapi dengan instalasi listrik berupa stop kontak.	2 = Ukuran tinggi 75 cm, lebar 80 cm dan panjang 200 cm, tidak Dilengkapi dengan instalasi listrik berupa stop kontak.			
			1 = Ukuran tidak sesuai dengan tinggi 75 cm, lebar 80 cm dan panjang 200 cm, tidak Dilengkapi dengan instalasi listrik			

			berupa stop kontak.			
4	Kursi	Jumlah sesuai untuk 1 rombongan belajar. Kuat, stabil dan mudah dipindahkan	3 = jumlah lebih dari 1 rombongan belajar. Kuat, stabil dan mudah dipindahkan			
			2 = jumlah kursi sesuai dengan jumlah 1 rombongan belajar. Kuat, stabil dan mudah dipindahkan			
			1 = jumlah kursi kurang dari jumlah 1 rombongan belajar. Kuat, stabil tetapi susah untuk dipindahkan			
5	Lemari alat	1 buah/lab.	3 = 1 buah/lab., Ukuran lemari memadai untuk menampung semua alat, Lemari Dapat Tertutup dan Lemari dapat dikunci			
		Ukuran lemari memadai untuk menampung semua alat.	2 = 1 buah/lab., Ukuran lemari memadai untuk menampung semua alat, Lemari tidak Dapat Tertutup dan Lemari dapat dikunci			
		Lemari Dapat Tertutup dan Lemari dapat dikunci	1 = 1 buah/lab., Ukuran lemari tidak memadai untuk menampung semua alat, Lemari tidak Dapat Tertutup dan Lemari tidak dapat dikunci			
6	Lemari bahan	1 buah/lab.	3 = 1 buah/lab, Ukuran lemari memadai untuk menampung semua bahan, Lemari Tidak mudah berkarat , Lemari Dapat Tertutup dan Lemari dapat dikunci			
		Ukuran lemari memadai untuk menampung semua	2 = 1 buah/lab, Ukuran lemari memadai untuk menampung semua bahan, Lemari mudah			



		bahan.	berkarat , Lemari Dapat Tertutup dan Lemari tidak dapat dikunci			
		Lemari Tidak mudah berkarat , Lemari Dapat Tertutup dan Lemari dapat dikunci	1 = 1 buah/lab, Ukuran lemari tidak memadai untuk menampung semua bahan, Lemari mudah berkarat , Lemari tidak Dapat Tertutup dan Lemari tidak dapat dikunci			
7	Bak cuci	Bak cuci harus dilengkapi dengan saringan	3 = Bak cuci harus dilengkapi dengan saringan, 1 buah/2 kelompok, di tambah 1 diruang persiapan.Tersedia air bersih dalam jumlah yang memadai			
		1 buah/2 kelompok, di tambah 1 diruang persiapan	2 = Bak cuci harus dilengkapi dengan saringan, 1 buah/2 kelompok, di tambah 1 diruang persiapan, Kurang Tersedia air bersih dalam jumlah yang memadai			
		Tersedia air bersih dalam jumlah yang memadai	1 = Bak cuci htidak dilengkapi dengan saringan, 1 buah/2 kelompok, tidak terdapat diruang persiapan Kurang Tersedia air bersih dalam jumlah yang memadai			
8	Papan tulis	1 buah/lab.	3 = 1 buah/lab. Ukuran 90 cm x 200 cm.			
		Ukuran 90 cm x 200 cm.	2 = 1 buah/lab. Ukuran kurang dari ukuran standar (90 cm x 200 cm).			
			1 = tidak ada papan tulis			
9	Kotak kontak	1 buah untuk tiap meja siswa,	3 = 9 buah. 1 buah di setiap meja peserta didik, 2 buah di meja demo dan 2 buah di meja persiapan			
		2 buah untuk meja demo,	2 = jumlahnya kurang dari jumlah			

			standar			
		2 buah untuk di ruang persiapan.	1 = tidak Ada stop kontak			
10	Alat pemadam kebakaran	1 buah/lab	3 = 1 buah atau lebih dan mudah dioperasikan			
		Alat pemadam kebakaran mudah dioperasikan	2 = 1 buah/lab dan tidak bisa dioperasikan			
			1 = tidak memiliki alat pemadam kebakaran			
11	Peralatan P3K	1 buah. Terdiri dari kotak P3K	3 = 1 buah. Terdiri dari kotak P3K dan isinya lengkap			
		Isi dari kotak P3K lengkap	2 = 1 buah. Terdiri dari kotak P3K dan isinya tidak lengkap			
			1 = tidak memilikin peralatan P3K			
12	Jam dinding	1 buah	3 = 1 buah atau lebih. Jam dinding berfungsi atau dapat digunakan			
			2 = 1 buah. Jam tidak berfungsi atau tidak dapat digunakan			
			1 = tidak ada jam dinding			
13	Tempat sampah	1 buah	3 = 1 buah atau lebih. Terpisah antara sampah basah dan kering			
			2 = 1 buah. Sampah basah dan kering disatukan			
			1 = tidak ada tempat sampah			

**RUBRIK PENILAIAN UNTUK SETIAP KLUSTER STANDAR LABORATORIUM FISIKA  
DI SMAN KOTA MAKASSAR WILAYAH BARAT**

Instrumen merupakan data observasi dalam memperoleh data penelitian yang berjudul “**Analisis korelasi pengelolaan tata letak dan tata ruang Laboratorium Fisika Berdasarkan Standar Sarana dan Prasarana di SMAN Kota Makassar Wilayah Barat**”.

Pada komponen tata ruang laboratorium berdasarkan sarana dan prasarana laboratorium. Adapun indikator yang diamati adalah :

1. Peralatan pendidikan

Berilah tanda centang ( ) pada kolom skor jika:

4 = sangat sesuai

3 = sesuai

2 = kurang sesuai

1 = tidak sesuai

No	Jenis	Deskripsi standar	Rubrik	Skor			
				4	3	2	1
1	Bahan dan alat ukur dasar						
1.1	Mistar	6 buah/lab. Panjang minimum 50 cm dengan ketelitian 1 mm.	4 = 6 buah atau lebih. Panjang minimum 50 cm dengan ketelitian 1 mm				
			3 = 4-5 buah. Panjang minimum 50 cm dengan ketelitian 1 mm				
			2 = 2-3 buah. Panjang 30 cm dengan ketelitian 1 mm 1 = 1 buah. Panjang 30 cm dengan				

			ketelitian 1 mm				
1.2	Rol meter	1 buah. Panjang minimum 10 m dengan ketelitian 1 mm	4 = 1 buah atau lebih. Panjang minimum 10 m dengan ketelitian 1 mm.				
			3 = 1 buah. Panjang 8 m dengan ketelitian 1 mm				
			2 = 1 buah. Panjang minimum 5 m dengan ketelitian 1mm				
			1 = 1 buah. Panjang minimum 1 m dengan ketelitian 1mm				
1.3	Jangka sorong	6 buah/lab. Ketelitian 0,1 mm	4 = 6 buah atau lebih, dengan ketelitian 0,1 mm				
			3 = 4-5 buah, dengan ketelitian 0,1 mm				
			2= 2-3 buah, dengan ketelitian 0,1 mm 1 = 1 buah dengan ketelitian 0,1 mm				
1.4	Mikrometer	6 buah/lab dengan ketelitian 0,01 mm	4 = 6 buah atau lebih, dengan ketelitian 0,01 mm				

			3 = 4-5 buah, dengan ketelitian 0,01 mm				
			2 = 2-3 buah, dengan ketelitian 0,01 mm				
			1 = 1 buah, dengan ketelitian 0,01 mm				
1.5	Silinder massa sama	6 set/lab. Massa 100 gr (2%). 4 jenis bahan	4 = 6 set atau lebih. Massa 100 gr (2%) dengan 4 jenis bahan				
			3 = 4-5 set. Massa 100 gr (2%) dengan 4 jenis bahan				
			2 = 2-3 set. Massa 100 gr (2%) dengan 3 jenis bahan				
			1 = 1 set. Massa 100 gr (2%) dengan 3 jenis bahan				
1.6	Plat	6 set. Terdapat kail penggantung. Bahan logam 4 jenis	4 = 6 set atau lebih. Terdapat kail penggantung. Bahan logam 4 jenis				
			3 = 4-5 set. Terdapat kail penggantung. Bahan logam 4 jenis				
			2 = 2-3 set. Terdapat kail penggantung. Bahan logam 3 jenis				

			1 = 1 set. Terdapat kail penggantung. Bahan logam 3 jenis				
1.7	Neraca	1 buah, ketelitian 10 mg	3 = 1 buah atau lebih. Dapat digunakan				
			2 = 1 buah. Tidak dapat digunakan				
			1 = tidak ada				
1.8	Dinamometer	6 buah/lab. Ketelitian 0,1 N/cm	4 = 6 buah/lab atau lebih. Ketelitian 0,1 N/cm				
			3 = 4-5 buah/lab. Ketelitian 0,1 N/cm				
			2 = 2-3 buah. Ketelitian 0,1 N/cm				
			1 = 1 buah. Ketelitian 0,1 N/cm				
1.9	Stopwatch	6 buah/lab. Ketelitian 0,2 detik	4 = 6 buah atau lebih. Ketelitian 0,2 detik				
			3 = 4-5 buah. Ketelitian 0,2 detik				
			2 = 2-3 buah. Ketelitian 0,2 detik				
			1 = 1 buah. Ketelitian 0,2 detik				
2	Alat dan bahan percobaan mekanika						
2.1	Beban bercelah	6 set/lab. Terdapat kail penggantung. Bahan logam 4 jenis	4 = 6 set atau lebih. Terdapat kail penggantung. Bahan logam 4 jenis				

			3 = 4-5 set. Terdapat kail penggantung. Bahan logam 4 jenis				
			2 = 2-3 set. Terdapat kail penggantung. Bahan logam 4 jenis				
			= 1 set. Terdapat kail penggantung. Bahan logam 4 jenis				
2.2	Pegas	6 buah. Bahan baja pegas, minimum 3 jenis	4 = 6 buah atau lebih. Bahan baja pegas, minimum 3 jenis				
			3 = 4-5 buah. Bahan baja pegas, minimum 3 jenis				
			2 = 2-3 buah. Bahan baja pegas, minimum 3 jenis				
			1 = 1 buah. Bahan baja pegas, minimum 3 jenis				
2.3	Percobaan arwood	6 set. Mampu menunjukkan fenomena dan memberikan data GLB dan GLBB minimum dengan 3 nilai kombinasi massa beban	4 = 6 set atau lebih. Mampu menunjukkan fenomena dan memberikan data GLB dan GLBB minimum dengan 3 nilai kombinasi massa beban				
			3 = 4-5 set/lab. Mampu menunjukkan fenomena dan memberikan data				

			GLB dan GLBB minimum dengan 3 nilai kombinasi massa beban				
			2 = 2-3 set/lab. Mampu menunjukkan fenomena dan memberikan data GLB dan GLBB dengan 2 nilai kombinasi massa beban				
			1 = 1 set. Mampu menunjukkan fenomena dan memberikan data GLB dan GLBB dengan 2 nilai kombinasi massa beban				
	Atau percobaan pewaktu ketik	6 set/lab. Mampu menunjukkan fenomena dan memberikan data GLB dan GLBB. Lengkap dengan pita perekam	4 = 6 set atau lebih. Mampu menunjukkan fenomena dan memberikan data GLB dan GLBB. Lengkap dengan pita perekam				
			3 = 4-5 set. Mampu menunjukkan fenomena dan memberikan data GLB dan GLBB. Lengkap dengan pita				



			perekam				
			2 = 2-3 set. Mampu menunjukkan fenomena dan memberikan data GLB dan GLBB. Lengkap dengan pita perekam				
			1 = 1 set. Mampu menunjukkan fenomena dan memberikan data GLB dan GLBB. Lengkap dengan pita perekam				
2.4	Percobaan papan luncur	6 set. Mampu menunjukkan fenomena dan memberikan data gerak benda pada bidang miring. Kemiringan papan dapat diubah. Lengkap dengan katrol dan balok. Minimum dengan 3 nilai koefisien gesekan	4 = 6 set atau lebih. Mampu menunjukkan fenomena dan memberikan data gerak benda pada bidang miring. Kemiringan papan dapat diubah. Lengkap dengan katrol dan balok. Minimum dengan 3 nilai koefisien gesekan				
			3 = 4-5 set. Mampu menunjukkan fenomena dan memberikan data gerak benda pada				

			bidang miring. Kemiringan papan dapat diubah. Lengkap dengan katrol dan balok. Minimum dengan 3 nilai koefisien gesekan				
			2 = 2-3 set. Mampu menunjukkan fenomena dan memberikan data gerak benda pada bidang miring. Kemiringan papan dapat diubah. Lengkap dengan katrol dan balok. Minimum dengan 3 nilai koefisien gesekan				
			1 = 1 set. Mampu menunjukkan fenomena dan memberikan data gerak benda pada bidang miring. Kemiringan papan dapat diubah. Lengkap dengan katrol dan balok. Minimum dengan 3 nilai koefisien gesekan				
2.5	Percobaan ayunan sederhana	6 set. Mampu menunjukkan	4 = 6 set atau lebih. Mampu				

		fenomena ayunan dan memberikan data pada pengukuran percepatan gravitasi. Minimum dengan 3 nilai panjang ayunan dan 3 nilai massa beban	menunjukkan fenomena ayunan dan memberikan data pada pengukuran percepatan gravitasi. Minimum dengan 3 nilai panjang ayunan dan 3 nilai massa beban				
			3 = 4-5 set. Mampu menunjukkan fenomena ayunan dan memberikan data pada pengukuran percepatan gravitasi. Minimum dengan 3 nilai panjang ayunan dan 3 nilai massa beban				
			2 = 2-3 set. Mampu menunjukkan fenomena ayunan dan memberikan data pada pengukuran percepatan gravitasi. Minimum dengan 3 nilai panjang ayunan dan 3 nilai massa beban				
			1 = 1 set. Mampu menunjukkan fenomena ayunan dan memberikan				

			<p>data pada pengukuran percepatan gravitasi. Minimum dengan 3 nilai panjang ayunan dan 3 nilai massa beban</p>				
2.6	Percobaan getaran pegas	6 set. Mampu menunjukkan fenomena getaran dan memberikan data pada pengukuran percepatan gravitasi. Minimum dengan 3 nilai konstanta pegas dan 3 nilai massa beban	<p>4 = 6 set atau lebih. Mampu menunjukkan fenomena getaran dan memberikan data pada pengukuran percepatan gravitasi. Minimum dengan 3 nilai konstanta pegas dan 3 nilai massa beban</p>				
			<p>3 = 4-5 set. Mampu menunjukkan fenomena getaran dan memberikan data pada pengukuran percepatan gravitasi. Minimum dengan 3 nilai konstanta pegas dan 3 nilai massa beban</p>				
			<p>2 = 2-3 set. Mampu menunjukkan fenomena getaran dan memberikan data pada pengukuran</p>				

			<p>percepatan gravitasi. Minimum dengan 3 nilai konstanta pegas dan 3 nilai massa beban</p>			
			<p>2 = 1 set. Mampu menunjukkan fenomena getaran dan memberikan data pada pengukuran percepatan gravitasi. Minimum dengan 3 nilai konstanta pegas dan 3 nilai massa beban</p>			
2.7	Percobaan hooke	<p>6 set. Mampu memberikan data untuk membuktikan hukum hooke dan menentukan minimum 3 nilai konstanta pegas</p>	<p>4 = 6 set atau lebih. Mampu memberikan data untuk membuktikan hukum hooke dan menentukan minimum 3 nilai konstanta pegas</p>			
			<p>3 = 4-5 set. Mampu memberikan data untuk membuktikan hukum hooke dan menentukan minimum 3 nilai konstanta pegas</p>			
			<p>2 = 2-3 set. Mampu memberikan data untuk membuktikan hukum hooke dan</p>			

			menentukan minimum 3 nilai konstanta pegas				
			1 = 1 set. Mampu memberikan data untuk membuktikan hukum hooke dan menentukan minimum 3 nilai konstanta pegas				
3	Alat dan bahan percobaan panas dan hidrostatika						
3.1	Kubus massa sama	6 set. Massa 100 gr(2%). 4 jenis bahan	4 = 6 set atau lebih. Massa 100 gr(2%). 4 jenis bahan				
			3 = 4-5 set. Massa 100 gr(2%). 4 jenis bahan				
			2 = 2-3 set. Massa 100 gr(2%). 4 jenis bahan				
			1 = 1 set. Massa 100 gr(2%). 4 jenis bahan				
3.2	Gelas ukur	6 buah. Bahan borosilikat. Volume antara 100-1000 ml	4 = 6 buah atau lebih. Bahan borosilikat. Volume antara 100-1000 ml				
			3 = 4-5 buah. Bahan borosilikat. Volume antara 100-1000 ml				
			2 = 2-3 buah. Bahan borosilikat. Volume antara 100-1000 ml				
			1 = 1 buah. Bahan				

			borosilikat. Volume antara 100-1000 ml				
3.3	Gelas beaker	6 buah. Bahan borosilikat. Volume antara 100-1000 ml. Terdapat 3 variasi volume	4 = 6 buah atau lebih. Bahan borosilikat. Volume antara 100-1000 ml. Terdapat 3 variasi volume				
			3 = 4-5 buah. Bahan borosilikat. Volume antara 100-1000 ml. Terdapat 3 variasi volume				
			2 = 2-3 buah. Bahan borosilikat. Volume antara 100-1000 ml. Terdapat 3 variasi volume				
			1 = 1 buah. Bahan borosilikat. Volume antara 100-1000 ml. Terdapat 3 variasi volume				
3.4	Termometer	6 buah. Tersedia benang penggantung. Batas ukur 10-100 C	4 = 6 buah atau lebih. Tersedia benang penggantung. Batas ukur 10-100 C				
			3 = 4-5 buah. Tersedia benang penggantung. Batas ukur 10-100 C				
			2 = 2-3 buah. Tersedia benang penggantung. Batas ukur 10-100 C				

			1 = 1 buah. Tersedia benang penggantung. Batas ukur 10-100 C				
3.5	Percobaan kalorimetri	6 set. Mampu memberikan data untuk membuktikan hukum kekekalan energi panas serta menentukan kapasitas panas kalorimeter dan kalor jenis minimum 3 jenis logam. Lengkap dengan pemanas, bejana dengan kaki tiga, jaket isolator, pengaduk dan termometer	4 = 6 set atau lebih. Mampu memberikan data untuk membuktikan hukum kekekalan energi panas serta menentukan kapasitas panas kalorimeter dan kalor jenis minimum 3 jenis logam. Lengkap dengan pemanas, bejana dengan kaki tiga, jaket isolator, pengaduk dan termometer				
			3 = 4-5 set. Mampu memberikan data untuk membuktikan hukum kekekalan energi panas serta menentukan kapasitas panas kalorimeter dan kalor jenis minimum 3 jenis logam. Lengkap dengan pemanas, bejana dengan kaki tiga, jaket isolator, pengaduk dan				



			termometer				
			2 = 2-3 set. Mampu memberikan data untuk membuktikan hukum kekekalan energi panas serta menentukan kapasitas panas kalorimeter dan kalor jenis minimum 3 jenis logam. Lengkap dengan pemanas, bejana dengan kaki tiga, jaket isolator, pengaduk dan termometer				
			1 = 1 set. Mampu memberikan data untuk membuktikan hukum kekekalan energi panas serta menentukan kapasitas panas kalorimeter dan kalor jenis minimum 3 jenis logam. Lengkap dengan pemanas, bejana dengan kaki tiga, jaket isolator, pengaduk dan termometer				
3.6	Percobaan bejana berhubungan	6 set. Mampu memberikan data untuk	4 = 6 set atau lebih. Mampu memberikan data untuk				

		membuktikan hukum fluida statis dan dinamis	membuktikan hukum fluida statis dan dinamis				
			3 = 4-5 set. Mampu memberikan data untuk membuktikan hukum fluida statis dan dinamis				
			2 = 2-3 set. Mampu memberikan data untuk membuktikan hukum fluida statis dan dinamis				
			1 = 1 set. Mampu memberikan data untuk membuktikan hukum fluida statis dan dinamis				
4	Alat dan bahan percobaan listrik dan magnet						
4.1	Multimeter AC/DC (10 kilo ohm/V)	6 buah. Dapat mengukur tegangan, arus dan hambatan. Batas ukur arus minimum 100 mA-5A. Batas minimum ukur tegangan untuk DC 100 mV-5V. Batas minimum ukur tegangan untuk AC 0-250 V.	4 = 6 buah atau lebih. Dapat mengukur tegangan, arus dan hambatan. Batas ukur arus minimum 100 mA-5A. Batas minimum ukur tegangan untuk DC 100 mV-5V. Batas minimum ukur tegangan untuk AC 0-250 V.				

			<p>3 = 4-5 buah. Dapat mengukur tegangan, arus dan hambatan. Batas ukur arus minimum 100 mA-5A. Batas minimum ukur tegangan untuk DC 100 mV-5V. Batas minimum ukur tegangan untuk AC 0-250 V.</p>				
			<p>2 = 2-3 buah. Dapat mengukur tegangan, arus dan hambatan. Batas ukur arus minimum 100 mA-5A. Batas minimum ukur tegangan untuk DC 100 mV-5V. Batas minimum ukur tegangan untuk AC 0-250 V.</p>				
			<p>1 = 1 buah. Dapat mengukur tegangan, arus dan hambatan. Batas ukur arus minimum 100 mA-5A. Batas minimum ukur tegangan untuk DC 100 mV-5V. Batas minimum ukur tegangan untuk AC 0-250 V.</p>				
4.2	Kotak potensiometer	6 buah. Disipasi minimum 5 watt. Ukuran	4 = 6 buah atau lebih. Disipasi minimum 5 watt.				

		hambatan 50 ohm	Ukuran hambatan 50 ohm				
			3 = 4-5 buah. Disipasi minimum 5 watt. Ukuran hambatan 50 ohm				
			2 = 2-3 buah. Disipasi minimum 5 watt. Ukuran hambatan 50 ohm				
			1 = 1 buah. Disipasi minimum 5 watt. Ukuran hambatan 50 ohm				
4.4	Generator frekuensi	6 buah. Frekuensi luaran dapat diatur dalam rentang audio. Minimum 4 jenis bentuk gelombang dengan catu daya 220 V. Mampu menggerakkan speaker daya 10 watt	4 = 1 set/lab atau lebih. Batas ukur 20 MHz, dua kanal, beroperasi X-Y, tegangan masukan 220 V, dilengkapi proe intensitas, tersedia buku petunjuk				
			3 = 1 set/lab atau lebih. Batas ukur 20 MHz, dua kanal, beroperasi X-Y, tegangan masukan 220 V, dilengkapi proe intensitas, tidak tersedia buku petunjuk				
			2 = 1 set/lab. Batas ukur 20 MHz, dua kanal, beroperasi X-Y, tegangan				

			<p>masukannya 220 V, dilengkapi prosesor intensitas, tidak tersedia buku petunjuk</p>				
			1 = tidak memiliki osiloskop				
4.4	Generator frekuensi	6 buah. Frekuensi luaran dapat diatur dalam rentang audio. Minimum 4 jenis bentuk gelombang dengan catu daya 220 V. Mampu menggerakkan speaker daya 10 watt	4 = 6 buah atau lebih. Frekuensi luaran dapat diatur dalam rentang audio. Minimum 4 jenis bentuk gelombang dengan catu daya 220 V. Mampu menggerakkan speaker daya 10 watt				
			3 = 4-5 buah. Frekuensi luaran dapat diatur dalam rentang audio. Minimum 4 jenis bentuk gelombang dengan catu daya 220 V. Mampu menggerakkan speaker daya 10 watt				
			2 = 2-3 buah. Frekuensi luaran dapat diatur dalam rentang audio. Minimum 4 jenis bentuk gelombang dengan catu daya 220 V. Mampu menggerakkan				

			speaker daya 10 watt				
			1 = 1 buah. Frekuensi luaran dapat diatur dalam rentang audio. Minimum 4 jenis bentuk gelombang dengan catu daya 220 V. Mampu menggerakkan speaker daya 10 watt				
4.5	Pengeras suara	6 buah. Tegangan masukan 220 V. Daya maksimum keluaran 10 watt	4 = 6 buah atau lebih. Tegangan masukan 220 V. Daya maksimum keluaran 10 watt				
			3 = 4-5 buah. Tegangan masukan 220 V. Daya maksimum keluaran 10 watt				
			2 = 2-3 buah. Tegangan masukan 220 V. Daya maksimum keluaran 10 watt				
			1 = 1 buah. Tegangan masukan 220 V. Daya maksimum keluaran 10 watt				
4.6	Kabel penghubung	1 set. Panjang minimum 50 cm, dilengkapi plug diameter 4 mm, terdapat 3 jenis	4 = 1 set atau lebih. Panjang minimum 50 cm, dilengkapi plug diameter 4 mm, terdapat 3 jenis				

		warna yaitu hitam, merah, putih masing-masing 12 buah	warna yaitu hitam, merah, putih masing-masing 12 buah				
			3 = 1 set. Panjang 40 cm, dilengkapi plug diameter 4 mm, terdapat 3 jenis warna yaitu hitam, merah, putih masing-masing 12 buah				
			2 = 1 set. Panjang minimum 30 cm, dilengkapi plug diameter 4 mm, terdapat 3 jenis warna yaitu hitam, merah, putih masing-masing 12 buah				
			1 = 1 set. Panjang minimum 20 cm, dilengkapi plug diameter 4 mm, terdapat 3 jenis warna yaitu hitam, merah, putih masing-masing 12 buah				
4.7	Komponen elektronika	1 set. Hambatan tetap antara 1 ohm sampai 1 M ohm. Disipasi 0,5 watt masing-masing 30 buah	4 = 1 set atau lebih. Hambatan tetap antara 1 ohm sampai 1 M ohm. Disipasi 0,5 watt masing-masing 30 buah				

		mencakup LDR, NTC, dan LED. Transistor dan lampu neon masing-masing 3 macam	mencakup LDR, NTC, dan LED. Transistor dan lampu neon masing-masing 3 macam				
			3 = 1 set. Hambatan tetap antara 1 ohm sampai 1 M ohm. Disipasi 0,5 watt masing-masing 20 buah mencakup LDR, NTC, dan LED. Transistor dan lampu neon masing-masing 3 macam				
			2 = 1 set. Hambatan tetap antara 1 ohm sampai 1 M ohm. Disipasi 0,5 watt masing-masing 10 buah mencakup LDR, NTC, dan LED. Transistor dan lampu neon masing-masing 3 macam				
			1 = tidak memiliki komponen elektronika				
4.7	Catu daya	6 buah. Tegangan masukan 220 V, dilengkapi dengan pengaman. Tegangan keluaran antara	4 = 6 buah atau lebih. Tegangan masukan 220 V, dilengkapi dengan pengaman. Tegangan keluaran antara 3-12 V, minimum ada 3				



		3-12 V, minimum ada 3 variasi nilai keluaran	<p>variasi nilai keluaran</p> <p>3 = 4-5 buah. Tegangan masukan 220 V, dilengkapi dengan pengaman. Tegangan keluaran antara 3-12 V, minimum ada 3 variasi nilai keluaran</p> <p>2 = 2-3 buah. Tegangan masukan 220 V, dilengkapi dengan pengaman. Tegangan keluaran antara 3-12 V, minimum ada 3 variasi nilai keluaran</p> <p>1 = 1 buah. Tegangan masukan 220 V, dilengkapi dengan pengaman. Tegangan keluaran antara 3-12 V, minimum ada 3 variasi nilai keluaran</p>				
4.8	Transformator	6 buah. Teras inti dapat dibuka.banyak lilitan antara 100-1000. Banyak lilitan minimum ada 2 nilai	<p>4 = 6 buah atau lebih. Teras inti dapat dibuka.banyak lilitan antara 100-1000. Banyak lilitan minimum ada 2 nilai</p> <p>3 = 4-5 buah. Teras inti dapat dibuka.banyak lilitan</p>				

			antara 100-1000. Banyak lilitan minimum ada 2 nilai				
			2 = 2-3 buah. Teras inti dapat dibuka.banyak lilitan antara 100-1000. Banyak lilitan minimum ada 2 nilai				
			1 = 1 buah. Teras inti dapat dibuka.banyak lilitan antara 100-1000. Banyak lilitan minimum ada 2 nilai				
4.9	Magnet U	6 buah/lab	4 = 6 buah atau Lebih				
			3 = 4-5 buah				
			2 = 2-3 buah				
			1 = 1 buah				
4.10	Percobaan ohm	6 set. Mampu memberikan data keteraturan hubungan arus dan tegangan minimum untuk 3 nilai hambatan	4 = 6 set atau lebih. Mampu memberikan data keteraturan hubungan arus dan tegangan minimum untuk 3 nilai hambatan				
			3 = 4-5 set. Mampu memberikan data keteraturan hubungan arus dan tegangan minimum untuk 3 nilai hambatan				
			2 = 2-3 set. Mampu memberikan data				

			keteraturan hubungan arus dan tegangan minimum untuk 3 nilai hambatan				
			1 = 1 set. Mampu memberikan data keteraturan hubungan arus dan tegangan minimum untuk 3 nilai hambatan				
5	Alat dan bahan percobaan gelombang dan optik						
5.1	Garputala	6 buah. Bahan baja. Minimum 3 variasi frekuensi	4 = 6 buah atau lebih. Bahan baja. Minimum 3 variasi frekuensi				
			3 = 4-5 buah. Bahan baja. Minimum 3 variasi frekuensi				
			2 = 2-3 buah. Bahan baja. Minimum 3 variasi frekuensi				
			1 = 1 buah. Bahan baja. Minimum 3 variasi frekuensi				
5.2	Percobaan optik	6 set. Mampu menunjukkan fenomena sifat bayangan dan memberikan data tentang keteraturan	4 = 6 set atau lebih. Mampu menunjukkan fenomena sifat bayangan dan memberikan data tentang keteraturan				

		<p>hubungan antara jarak benda, jarak bayangan, dan jarak fokus untuk cermin cekung, cembung, lensa cekung dan lensa cembung. Masing-masing minimum 3 nilai titik fokus</p>	<p>hubungan antara jarak benda, jarak bayangan, dan jarak fokus untuk cermin cekung, cembung, lensa cekung dan lensa cembung. Masing-masing minimum 3 nilai titik fokus</p>				
		<p>minimum 3 nilai titik fokus</p>	<p>3 = 4-5 set. Mampu menunjukkan fenomena sifat bayangan dan memberikan data tentang keteraturan hubungan antara jarak benda, jarak bayangan, dan jarak fokus untuk cermin cekung, cembung, lensa cekung dan lensa cembung. Masing-masing minimum 3 nilai titik fokus</p>				
			<p>2 = 2-3 set. Mampu menunjukkan fenomena sifat bayangan dan memberikan data tentang keteraturan hubungan antara jarak benda, jarak bayangan, dan jarak fokus untuk cermin</p>				

			cekung, cembung, lensa cekung dan lensa cembung. Masing-masing minimum 3 nilai titik fokus				
			1 = 1 set. Mampu menunjukkan fenomena sifat bayangan dan memberikan data tentang keteraturan hubungan antara jarak benda, jarak bayangan, dan jarak fokus untuk cermin cekung, cembung, lensa cekung dan lensa cembung. Masing-masing minimum 3 nilai titik fokus				
5.3	Percobaan resonansi bunyi	6 set. Mampu menunjukkan fenomena resonansi dan memberikan data kurtisasi panjang gelombang minimum untuk 3 nilai frekuensi	4 = 6 set atau lebih. Mampu menunjukkan fenomena resonansi dan memberikan data kurtisasi panjang gelombang minimum untuk 3 nilai frekuensi				
			3 = 4-5 set. Mampu menunjukkan fenomena resonansi dan memberikan data kurtisasi				

			panjang gelombang minimum untuk 3 nilai frekuensi				
			2 = 2-3 set. Mampu menunjukkan fenomena resonansi dan memberikan data kurtisasi panjang gelombang minimum untuk 3 nilai frekuensi				
			1 = 1 set. Mampu menunjukkan fenomena resonansi dan memberikan data kurtisasi panjang gelombang minimum untuk 3 nilai frekuensi				
5.4	Percobaan sonometer	6 set. Mampu memberikan data hubungan antara frekuensi bunyi suatu dawai dengan tegangannya. Minimum untuk 3 jenis dawai dan 3 jenis tegangan	4 = 6 set atau lebih. Mampu memberikan data hubungan antara frekuensi bunyi suatu dawai dengan tegangannya. Minimum untuk 3 jenis dawai dan 3 jenis tegangan				
			3 = 4-5 set. Mampu memberikan data hubungan antara frekuensi bunyi suatu dawai dengan tegangannya. Minimum untuk 3 jenis dawai dan 3				

			jenis tegangan				
			2 = 2-3 set. Mampu memberikan data hubungan antara frekuensi bunyi suatu dawai dengan tegangannya. Minimum untuk 3 jenis dawai dan 3 jenis tegangan				
			1 = 1 set. Mampu memberikan data hubungan antara frekuensi bunyi suatu dawai dengan tegangannya. Minimum untuk 3 jenis dawai dan 3 jenis tegangan				

**RUBRIK PENILAIAN UNTUK SETIAP KLUSTER STANDAR LABORATORIUM FISIKA  
DI SMAN KOTA MAKASSAR WILAYAH BARAT**

Instrumen merupakan data observasi dalam memperoleh data penelitian yang berjudul “**Analisis korelasi pengelolaan tata letak dan tata ruang Laboratorium Fisika Berdasarkan Standar Sarana dan Prasarana di SMAN Kota Makassar Wilayah Barat**”.

Adapun indikator yang diamati adalah :

1. Persyaratan kondisi prasarana dan kelengkapannya

Berilah tanda centang (  ) pada kolom skor jika

3 = sesuai

2 = kurang sesuai

1 = tidak sesuai

No	Jenis	Deskripsi standar	Rubrik	Skor		
				3	2	1
1	Pintu	Laboratorium dilengkapi dengan dua pintu dan keduanya membuka keluar	3 = Laboratorium dilengkapi dengan dua pintu. dan keduanya membuka keluar			
			2 = Laboratorium dilengkapi dengan pintu dua pintu. Tetapi hanya 1 yang difungsikan dan daun pintu membuka keluar			
			1 = Laboratorium dilengkapi dengan 1 pintu yang membuka keluar			
2	Ventilasi cahaya	Minimal 10 % dari luas laboratorium	3 = Ventilasi cahaya minimal 10% dari luas laboratorium			



			2 = Ventilasi cahaya 8% dari luas laboratorium			
			1 = Ventilasi cahaya 5% dari luas laboratorium			
3	Ventilasi udara	Ventilasi udara yang cukup, dapat berupa jendela, langit-langit yang tidak tertutup rapat atau mungkin kipas angin (exhaus-van). Minimum 5% dari luas laboratorium	3 = Ventilasi udara yang cukup, dapat berupa jendela, langit-langit yang tidak tertutup rapat atau mungkin kipas angin (exhaus-van). 5% atau lebih dari luas laboratorium			
			2 = Ventilasi udara yang cukup dapat berupa jendela, langit-langit yang tidak tertutup rapat, atau mungkin kipas angin (exhaus-van). Kurang dari 5% dari luas laboratorium			
			1 = tidak ada ventilasi udara			
4	Ruang laboratorium	Luas 2,4 m <sup>2</sup> /peserta didik	3 = Luas 2,4 m <sup>2</sup> /peserta didik			
			2 = Luas laboratorium kurang dari luas standar			
			1 = tidak terdapat ruang laboratorium atau laboratorium difungsikan sebagai ruangan lain			

5	Ruang persiapan dan ruang penyimpanan	Luas ruangannya 18 m <sup>2</sup> , dengan dimensi panjang 6 m dan lebar 3 m. Terdapat dinding pembatas antara kedua ruang	3 = Luas ruangannya 18 m <sup>2</sup> , dengan dimensi panjang 6 m dan lebar 3 m. Terdapat dinding pembatas antara kedua ruang			
			2 = Terdapat ruang persiapan dan ruang penyimpanan			
			1 = tidak terdapat ruang persiapan dan ruang penyimpanan			



PEDOMAN WAWANCARA

No	Pertanyaan	Jawaban
1	Indikator tata letak	
1.1	Apakah yang anda ketahui tentang tata letak laboratorium fisika? Apa alasannya?	
1.2	Apakah laboratorium di sekolah ini sudah memenuhi standar tata letak? Apa alasan anda?	
2	Indikator tata ruang	
2.1	Apakah yang anda ketahui tentang tata ruang laboratorium fisika?	
2.2	Apakah ruang laboratorium fisika di sekolah ini berfungsi sebagaimana mestinya?	
2.3	Apakah luas laboratorium fisika memenuhi kapasitas yang memadai sesuai dengan permendiknas No.24 tahun 2007?	
2.4	Apakah laboratorium fisika yang dibangun terbagi menjadi tiga yang meliputi ruang utama, ruang persiapan serta ruang penyimpanan? Apakah rasio ruangan laboratorium fisika telah mencerminkan 2,4 m <sup>2</sup> per peserta didik? Apakah rasio ruang penyimpanan dan persiapan sesuai dengan standar yaitu 18 m <sup>2</sup> ?	
2.5	Apakah laboratorium fisika juga	

	mempunyai fasilitas utama seperti instalasi listrik, air serta fasilitas mebeler?utarakan alasan!	
2.6	Apakah perabot seperti meja, kursi lemari dll di dalam laboratorium sudah lengkap, sesuai dengan standar permendiknas No. 24 tahun 2007 tentang sarana dan rasarana laboratorium fisika?	
2.7	Bagaimana keadaan perabot-perabot tersebut?	
2.8	Apakah jumlah alat dan bahan yang ada di laboratorium menunjang proses praktikum?	
2.9	Apa saja kendala yang dihadapi sehingga tata ruangnya tidak sesuai dengan standar?	

DATA HASIL PENELITIAN TATA LETAK

No	Nama Sekolah	No item										Total Nilai	Skor	Kalsifikasi
		1	2	3	4	5	6	7	8	9	10			
1	SMAN 1 MAKASSAR	1	1	1	1	1	1	0	1	1	1	9	90	BAIK
2	SMAN 4 MAKASSAR	1	1	1	1	1	1	0	0	1	1	8	80	BAIK
3	SMAN 14 MAKASSAR	1	0	1	1	1	0	0	0	1	1	7	70	CUKUP
4	SMAN 16 MAKASSAR	1	0	1	1	1	1	0	1	0	1	7	70	CUKUP

No	Nama Sekolah	No item				TOTAL NILAI	SKOR	KLASIFIKASI
		1	2	3	4			
1	SMAN 1 MAKASSAR	90	90	67	93	340	85	BAIK
2	SMAN 4 MAKASSAR	80	56	88	87	311	78	BAIK
3	SMAN 14 MAKASSAR	70	64	56	73	263	66	CUKUP
4	SMAN 16 MAKASSAR	70	67	64	100	301	75	CUKUP

DATA HASIL PENELITIAN INVENTARIS RUANG

No	Nama Sekolah	No item													Total Nilai	Skor	Kalsifikasi
		1	2	3	4	5	6	7	8	9	10	11	12	13			
1	SMAN 1 MAKASSAR	3	3	3	3	2	2	3	3	3	3	3	1	3	35	90	BAIK
2	SMAN 4 MAKASSAR	1	1	1	3	3	3	1	3	1	1	1	1	2	22	56	SEDANG
3	SMAN 14 MAKASSAR	2	2	2	3	2	3	1	3	1	3	1	1	1	25	64	CUKUP
4	SMAN 16 MAKASSAR	2	1	1	3	3	3	1	3	2	1	1	3	2	26	67	CUKUP

DATA HASIL PENELITIAN PERALATAN PENDIDIKAN

No	Nama Sekolah	No item																												total nilai	skor	Kalsifikasi										
1	SMAN 1 MAKASSAR	4	1	4	4	1	1	4	4	2	4	4	1	1	1	4	4	4	3	4	3	3	4	1	4	2	1	1	1	4	4	4	2	4	1	4	2	1	1	102	67	CUKUP
2	SMAN 4 MAKASSAR	4	1	4	4	4	4	4	4	4	4	4	4	4	4	4	4	4	4	4	1	4	4	3	4	1	3	2	2	4	4	4	1	4	4	4	4	3	133	88	CUKUP	
3	SMAN 14 MAKASSAR	2	1	4	4	1	1	4	2	2	2	4	1	1	1	2	2	2	1	4	1	4	4	4	1	2	1	1	1	2	2	4	2	4	4	3	2	1	1	85	56	SEDANG
4	SMAN 16 MAKASSAR	3	1	4	4	1	1	4	4	1	4	1	1	1	4	1	1	1	4	4	4	4	4	1	4	4	1	1	4	4	2	4	4	4	1	2	2	1	1	97	64	CUKUP

DATA HASIL PENELITIAN PERSYARATAN KONDISI PRASARANA

No	Nama Sekolah	No item					TOTAL NILAI		
		1	2	3	4	5		SKOR	KLASIFIKASI
1	SMAN 1 MAKASSAR	2	3	3	3	3	14	93	AMAT BAIK
2	SMAN 4 MAKASSAR	1	3	3	3	3	13	87	BAIK
3	SMAN 14 MAKASSAR	1	3	3	3	1	11	73	CUKUP
4	SMAN 16 MAKASSAR	3	3	3	3	3	15	100	AMAT BAIK



Ussin lahir di Pattiroang pada tanggal 21 Maret 1995. Ia memulai pendidikannya pada Sekolah dasar (SD) 115 Balagana, Sekolah Menengah Pertama (SMP) 3 Kajang, Sekolah Menengah Atas (SMA) 13 Bulukumba. Kemudian pada tahun 2013 ia melanjutkan pendidikannya di Universitas Islam Negeri (UIN) Alauddin Makassar jurusan pendidikan Fisika Makassar.

Di bangku perkuliahan penulis pernah aktif di beberapa organisasi baik intra maupun ekstra. Misalnya Pramuka racana Almaidah UIN Alauddin Makassar, Pergerakan Mahasiswa Islam Indonesia (PMII) cabang Gowa raya, Kerukunan Keluarga Mahasiswa Bulukumba (KKMB) Komisariat UIN Alauddin Makassar, dan Ikatan Alumni SMAN 13 Bulukumba (IKASMANTIB).

UNIVERSITAS ISLAM NEGERI  
ALAUDDIN  
M A K A S S A R