

**ANALISIS PENGARUH BIAYA DANA (*COST OF FUND*) TERHADAP
PENDAPATAN BUNGA
PADA PT BNI (Persero) Tbk**



SKRIPSI

**Diajukan Untuk Memenuhi Salah Satu Syarat Memperoleh Gelar Sarjana
Ekonomi (SE) pada Fakultas Ekonomi dan Bisnis Islam
Universitas Islam Negeri Alauddin Makassar**

Oleh:

Fitra Dewi Hariani

10600111028

**JURUSAN MANAJEMEN
FAKULTAS EKONOMI DAN BISNIS ISLAM
UNIVERSITAS ISLAM NEGERI ALAUDDIN
MAKASSAR**

2015

PERNYATAAN KEASLIAN SKRIPSI

Mahasiswa yang bertanda tangan di bawah ini:

Nama : Fitra Dewi Hariani
NIM : 10600111028
Tempat/Tgl. Lahir : Pangkep, 30 April 1993
Jur/Prodi/Konsentrasi : Manajemen Ekonomi/Keuangan
Fakultas/Program : Ekonomi Dan Bisnis Islam/S.I
Alamat : Jl. Dg Tata Raya No.81
Judul : Analisis Pengaruh Biaya Dana (*Cost Of Fund*)
terhadap Pendapatan Bunga pada PT BNI (Persero)
Tbk

Menyatakan dengan sesungguhnya dan penuh kesadaran bahwa skripsi ini benar adalah hasil karya sendiri. Jika di kemudian hari terbukti bahwa ia merupakan duplikat, tiruan, plagiat, atau dibuat oleh orang lain, sebagian atau seluruhnya, maka skripsi dan gelar yang diperoleh karenanya batal demi hukum.

Makassar, 05 Agustus 2015

Penyusun,

Fitra Dewi Hariani

NIM: 10600111028







PENGESAHAN SKRIPSI

Skripsi yang berjudul, "Analisis Pengaruh Biaya Dana (*Cost Of Fund*) Terhadap Pendapatan Bunga Pada PT BNI (Persero) Tbk", yang disusun oleh Fitra Dewi Hariani, Nim : 10600111028 jurusan Manajemen Ekonomi pada Fakultas Ekonomi dan Bisnis Islam UIN Alauddin Makassar, telah diuji dan dipertahankan dalam sidang munaqasyah yang diselenggarakan pada hari Senin, tanggal 13 April 2015 M, bertepatan dengan 23 Jumadil Akhir 1436 H, dinyatakan telah dapat diterima sebagai salah satu syarat untuk memperoleh gelar Sarjana dalam Fakukultas Ekonomi dan Bisnis Islam, Jurusan Manajemen Ekonomi (dengan beberapa perbaikan).

Makassar, 07 Agustus 2015 M

22 Syawal 1436 H

DEWAN PENGUJI

Ketua	: Prof. Dr. H. Ambo Asse, M.Ag ()
Sekretaris	: Dr. Syaharuddin., M.Si ()
Munaqisih I	: Dr. H. Muslimin., M.Ag ()
Munaqisih II	: Hasbiullah, SE., M.Si ()
Pembimbing I	: Dr. H. Abdul Wahab., M.Si ()
Pembimbing II	: Drs. Thamrin Logawali., MH ()

Diketahui oleh :

Dekan Fakultas Ekonomi dan Bisnis Islam
UIN Alauddin Makassar,



Prof. Dr. H. Ambo Asse, M.Ag

NIP. 1958 1022 198703 1 002

KATA PENGANTAR

Assalamu'alaikum Wr. Wb.

Puji syukur kita panjatkan atas kehadiran ALLAH SWT yang telah memberikan rahmat dan taufik-Nya kepada kita. Salawat serta salam atas nabi kita Muhammad SAW, nabi yang menjadi panutan bagi setiap kaum. Sehingga penulis dapat menyusun skripsi ini dengan judul “Analisis Pengaruh Biaya Dana (*Cost Of Fund*) Terhadap Pendapatan Bunga Pada PT BNI (Persero) Tbk”. Harapan dalam pembuatan skripsi ini semoga dapat dimanfaatkan dan dikembangkan dengan hasil yang memadai. Semoga sajian dalam proposal ini dapat ditelusuri secara baik dalam dunia pendidikan.

Penulisan skripsi ini dimaksudkan untuk memenuhi salah satu syarat guna memperoleh gelar Sarjana Ekonomi Jurusan Manajemen Ekonomi Fakultas Ekonomi dan Bisnis Islam Universitas Islam Negeri Alauddin Makassar. Disamping itu, skripsi ini juga diharapkan dapat memberi manfaat dan menambah wawasan bagi setiap individu yang membacanya. Namun demikian, kesempurnaan bukanlah milik insan, penulis menyadari keterbatasan dalam penyusunan skripsi ini.

Selama penyusunan skripsi ini, tidak dapat lepas dari bimbingan, dorongan dan bantuan baik material maupun spiritual dari berbagai pihak, oleh karena itu perkenankanlah penulis menghanturkan ucapan terimakasih dan penghargaan yang setinggi-tingginya kepada:

1. Bapak Prof. Dr. H. A. Qadir Gassing HT, M.S, selaku Rektor Universitas Islam Negeri (UIN) Alauddin Makassar.
2. Bapak Prof. Dr. H. Ambo Asse, M. Ag, selaku Dekan Fakultas Ekonomi dan Bisnis Islam Universitas Islam Negeri Alauddin Makassar.
3. Bapak Dr. Awaluddin, SE., M.Si, selaku Ketua Jurusan Manajemen Fakultas Ekonomi dan Bisnis Islam Universitas Islam Negeri Alauddin Makassar.
4. Ibu Rika Dwi Ayu Parmitasari, SE., M.Comm, selaku Sekretaris Jurusan Manajemen Fakultas Ekonomi dan Bisnis Islam Universitas Islam Negeri Alauddin Makassar.
5. Dr. H. Abdul Wahab, SE., M.Si, sebagai dosen pembimbing I dan Bapak Drs. Thamrin Logawali, M.H, sebagai dosen pembimbing II yang telah memberikan pengarahan, bimbingan, serta saran selama proses penyelesaian skripsi ini.
6. Seluruh dosen dan staf Fakultas Ekonomi dan Bisnis Islam Universitas Islam Negeri (UIN) Alauddin Makassar yang telah memberikan bekal dan ilmu pengetahuan yang bermanfaat bagi penulis.
7. Orang tuaku, Ayahanda Sabang dan Ibunda Hasnah yang masih berjuang melawan ganasnya penyakit itu terima kasih atas doa, dukungan, dan ridhonya yang selalu diberikan. Semoga bisa membuat bapak dan ibu bangga.
8. Adik- adikku Rezki Amaliah, Sri Umayyah S, dan Ahmad Mahfud tingkatkan semangat belajar kalian, buat orang tua bangga.
9. Teman teman lil banatku yang masih bersama dalam perjuangan di makassar, Kiki, Jannah, Ummu, Ammi, Daya, Terus semangat kuliahnya.

10. Teman teman MTS, Rani, Fitri, Ida, Aqam, Anas terima kasih atas semangat yang selama ini kalian berikan.

11. Keluarga besar Manajemen 2011, terkhusus ME 2, dan terspesial Hasri dan Eka terima kasih atas waktunya selama ini kalian adalah saudara, sahabat, kakak, teman yang selalu mendengar keluhannya itta.

Pada akhirnya penulis mengucapkan banyak terima kasih pada semua pihak. Semoga bantuan, bimbingan, doa, dukungan dan semangat yang telah diberikan kepada penulis tersebut mendapat balasan dari Allah SWT. Akhir kata, semoga dapat bermanfaat bagi kita semua. Aamiin.

Wassalamu' alaikum Wr. Wb.

Makassar, 05 Agustus 2015


Penulis,

UNIVERSITAS ISLAM
FITRA DEWI HARIANI
NIM. 10600111028
ALAUDDIN
M A K A S S A R

DAFTAR ISI

HALAMAN SAMPUL.....	i
PERNYATAAN KEASLIAN SKRIPSI	ii
PENGESAHAN SKRIPSI	iii
KATA PENGANTAR	iv
DAFTAR ISI.....	vii
DAFTAR TABEL.....	ix
DAFTAR GAMBAR	x
ABSTRAK	xi
BAB I PENDAHULUAN	1
A. Latar Belakang Masalah.....	1
B. Rumusan Masalah.....	9
C. Hipotesis.....	9
D. Definisi Operasional dan Ruang Lingkup Penelitian	9
E. Tinjauan Teoritis.....	10
F. Tujuan dan Kegunaan Penelitian	13
BAB II TINJAUAN PUSTAKA	14
A. Pngertian Bank.....	14
B. Tinjauan Al-Qur'an Tentang Pemanfaatan Harta	16
C. Dana Bank	17
D. Biaya Dana Bank (Cost Of Fund)	26
E. Suku Bunga	29
F. Hubungan Biaya Dana Terhadap Pendapatan Bunga	34
G. Kerangka Pikir.....	36
BAB III METODOLOGI PENELITIAN	37
A. Jenis Penelitian.....	37
B. Jenis dan Sumber Data.....	38
C. Teknik Pengumpulan Data.....	38
D. Teknik Analisis Data.....	39
BAB IV HASIL PENELITIAN DAN PEMBAHASAN	45

A. Gambaran Umum Objek Penelitian	45
B. Biaya Dana (Cost Of Fund)	47
C. Pendapatan Bunga.....	52
D. Analisis Biaya Dana (Cost Of Fund)	56
E. Pembahasan Hasil Penelitian	58
BAB V PENUTUP	68
A. Kesimpulan.....	68
B. Saran	69
DAFTAR PUSTAKA	70



DAFTAR TABEL

Tabel 1.1 : Dana Pihak Ketiga yang Dihimpun oleh PT BNI Persero Tbk	4
Tabel 4.1 : Dana Giro pada PT BNI (Persero) Tbk	49
Tabel 4.2 : Dana Tabungan pada PT BNI (Persero) Tbk	50
Tabel 4.3 : Dana Deposito pada PT BNI (Persero) Tbk	52
Tabel 4.4 : Pendapatan Bunga PT BNI (Persero) Tbk	53
Tabel 4.5 : Biaya Dana (COF) pada PT BNI (Persero) Tbk.....	57
Tabel 4.6 : Klasifikasi Nilai DW untuk Autokorelasi.....	63
Tabel 4.7 :Uji Autokorelasi	63
Tabel 4.8 : Uji Parsial (Uji t)	64
Tabel 4.9 :Uji Koefisien Determinan (R^2)	65
Tabel 4.10 : Analisis Regresi Linier Sederhana.....	66

DAFTAR GAMBAR

Gambar 2.1 :Kerangka Pikir	36
Gambar 4.1 :Uji Normalitas.....	59
Gambar 4.2 : Uji Normalitas.....	60
Gambar 4.3 :Uji Heteroskedastisitas.....	62



ABSTRAK

Nama : Fitra Dewi Hariani

NIM : 10600111028

**Judul :ANALISIS PENGARUH BIAYA DANA (*COST OF FUND*)
TERHADAP PENDAPATAN BUNGA PADA PT BNI (Persero) Tbk**

Tujuan penelitian ini untuk mengetahui apakah terdapat pengaruh biaya dana (*cost of fund*) terhadap pendapatan bunga pada PT BNI (Persero) Tbk. Pergerakan mata uang yang cukup fluktuatif serta harga yang kompetitif telah mendorong peningkatan biaya dana (*Cost Of Fund*) dana pihak ketiga sehingga berpengaruh terhadap pendapatan bunga pada PT BNI (Persero) Tbk.

Metode penelitian yang digunakan adalah metode penelitian deskriptif kuantitatif dan data yang digunakan dalam penelitian ini berupa data sekunder, dengan jenis data *time series* tahunan periode 2006 - 2013 yang diperoleh dari laporan keuangan publikasi Bank Indonesia (Bursa Efek Indonesia). Variabel yang digunakan adalah Biaya Dana (*Cost Of Fund*) dan Pendapatan Bunga PT BNI (Persero) Tbk. Model analisis yang digunakan adalah regresi liner sederhana dengan metode SPSS.

Hasil penelitian ini menunjukkan bahwa Biaya Dana (*Cost Of Fund*) berpengaruh positif dan signifikan terhadap Pendapatan Bunga PT BNI (Persero) Tbk serta telah memenuhi syarat uji asumsi klasik.

Implikasi dari penelitian ini yaitu Biaya Dana (*Cost Of Fund*) sangat berpengaruh terhadap Pendapatan Bunga maka disarankan agar bank lebih meningkatkan penghimpunan dana murah bagi perbankan sehingga bank hanya menanggung beban biaya dana yang sedikit kemudian menyalurkan dana lagi kepada masyarakat dan dapat meningkatkan pendapatan bunga pada bank.

Kata kunci : *Biaya Dana (Cost Of Fund) dan Pendapatan Bunga*

BAB I

PENDAHULUAN

A. Latar Belakang Masalah

Satu dasawarsa belakangan ini, industri perbankan sebagai lembaga perantara merupakan industri yang paling mengalami perkembangan yang cukup pesat, baik dari sisi volume usaha, mobilisasi dana masyarakat maupun pemberian kredit. Keadaan seperti ini dimungkinkan sebagai akibat dari deregulasi dalam dunia perbankan yang dilakukan oleh pemerintah melalui Bank Indonesia (BI) pada 1 Juni 1983. Deregulasi di bidang perbankan pada tahun tersebut sungguh sangat memengaruhi pola dan strategi manajemen bank, baik di sisi pasiva maupun aktiva bank. Situasi yang seperti demikian, memaksa perbankan harus lebih kreatif dan inovatif dalam mengembangkan dan memperoleh sumber-sumber dana baru.

Liberalisasi di sektor perbankan tersebut, maka industri perbankan dapat membuka hambatan yang sebelumnya menimbulkan tekanan pada sektor dan sistem keuangan secara menyeluruh, sehingga menyebabkan perkembangan yang sangat pesat dengan persaingan yang semakin ketat dalam bisnis perbankan di Indonesia. Dampak deregulasi di sektor perbankan telah mengakibatkan bertambahnya jumlah bank, dan berdampak pada persaingan yang semakin meningkat untuk menarik dana dari masyarakat sebanyak-banyaknya dan menyalurkannya kembali kepada masyarakat yang membutuhkan baik untuk tujuan meningkatkan produksi maupun konsumsi masyarakat. Bagi sebuah bank, dana merupakan persoalan yang paling utama, karena tanpa dana bank tidak berfungsi sama sekali.

Sumber dana perbankan sebagian besar dihimpun dari dana masyarakat dan merupakan sumber dana yang paling diandalkan oleh bank. Hampir 80% sampai 90% dari seluruh dana yang dikelola oleh bank merupakan dana pihak ketiga baik berasal dari pemerintah, dunia usaha maupun masyarakat pada umumnya, sedangkan sisanya merupakan modal sendiri dan cadangan modal. Dana yang berhasil dihimpun dari masyarakat biasanya dalam bentuk giro, tabungan dan deposito. Dalam al-Quran dijelaskan pada surah An-Najm (53): 39-40.

وَأَنْ لَّيْسَ لِلْإِنْسَانِ إِلَّا مَا سَعَى ﴿٣٩﴾ وَأَنَّ سَعْيَهُ سَوْفَ يُرَى ﴿٤٠﴾

Terjemahnya:

“dan bahwasanya seorang manusia tiada memperoleh selain apa yang telah diusahakannya, dan bahwasanya usaha itu kelak akan diperlihatkan (kepadanya).”¹

Ayat diatas menunjukkan bahwa perjuangan manusia untuk mendapatkan kekayaan telah diajarkan dalam Al-Qur’an. Dalam memandang arti penting kegiatan ekonomi untuk kelangsungan hidup manusia, Al-Qur’an mengizinkan manusia mencari kehidupan dengan jalan melakukan perdagangan, bahkan selama menunaikan ibadah haji. Bahkan dihari jumat yang umumnya dipandang sebagai hari besar islam, kaum muslimin juga tidak dicegah melakukan kegiatan ekonomi.

Agar menarik minat masyarakat untuk menyimpan uang di bank, maka pihak perbankan harus memberikan rangsangan berupa balas jasa yang akan diberikan

¹ Departemen agama RI, *al-Qur’an dan terjemahan*, (bandung: jamanatul ‘ali-art, 2005), h. 528

kepada nasabah. Balas jasa tersebut dapat berupa bunga, bagi hasil, hadiah, pelayanan, atau balas jasa lainnya. Semakin tinggi balas jasa yang diberikan, akan menambah minat masyarakat untuk menyimpan uangnya. Oleh karena itu pihak perbankan harus memberi berbagai rangsangan dan kepercayaan sehingga masyarakat berminat untuk menanamkan dananya. Usaha bank untuk menghimpun dana dalam bentuk simpanan (*deposit*) sangat menentukan pertumbuhan bank, sebab volume dana yang berhasil dihimpun atau disimpan tentunya akan menentukan pula volume dana yang dapat dikembangkan oleh bank tersebut dalam bentuk penanaman dana yang menghasilkan, yaitu berupa bunga, sehingga dari selisih bunga tersebut bank memperoleh keuntungan.

Pengumpulan dana merupakan kegiatan pokok suatu bank, kemudian dana tersebut disalurkan dalam bentuk perkreditan. Oleh karena itu kemampuan bank dalam menjual kreditnya ke masyarakat akan sangat tergantung dari sumber-sumber dana yang dikuasainya.² Di bawah ini dapat dilihat besarnya dana yang dihimpun oleh PT BNI (Persero) Tbk di Indonesia selama 8 (delapan) tahun terakhir:

² Euis Rosidah dan Rini Muflihah. "Pengaruh Biaya Dana Bank dan Penyaluran Kredit Terhadap Rentabilitas", Jurnal Akuntansi FE Unsil, Vol. 4, No. 1 (2009): h. 549

Tabel 1.1

**Dana Pihak Ketiga yang Dihimpun oleh PT BNI Persero Tbk (dalam Jutaan
Rupiah) Periode Tahun 2006-2013**

Tahun	Giro (Rp)	Tabungan (Rp)	Deposito (Rp)
2006	28.344.716	38.518.834	47.721.061
2007	35.999.731	47.923.722	40.371.782
2008	33.516.780	52.342.763	51.738.027
2009	35.677.773	58.793.567	59.329.965
2010	48.277.656	66.215.777	79.881.252
2011	65.929.216	81.412.810	83.953.714
2012	73.365.578	100.083.453	84.211.810
2013	88.183.377	111.799.634	91.907.184

Sumber: Laporan Keuangan Publikasi Bank Indonesia, 2014 (www.idx.co.id)

Pada tabel 1.1 dicantumkan besarnya dana pihak ketiga yang berhasil dihimpun oleh PT BNI Persero Tbk selama periode tahun 2006 sampai 2013, serta besarnya persentase kontribusi dana dari Giro, Tabungan dan Deposito. Kebijakan pengelolaan kewajiban tahun 2007 mengacu pada kebijakan portofolio pendanaan yang efisien yaitu dengan strategi pertumbuhan dana yang agresif dengan tetap mempertahankan dominasi komposisi dana murah yaitu giro dan tabungan. Langkah tersebut dilakukan antara lain melalui manajemen suku bunga deposito dan giro, penambahan fasilitas tabungan, perbaikan fitur produk tabungan serta giro yang terintegrasi. Simpanan giro pada akhir tahun 2007 mencapai Rp 35.999.731, meningkat signifikan dibandingkan dengan periode tahun lalu. Hal tersebut terkait strategi pertumbuhan dana murah melalui program serta kerjasama dengan berbagai institusi, baik pemerintah maupun swasta. Tabungan pada akhir tahun 2007 mencapai

Rp 47.923.722 , naik dibandingkan dengan posisi 2006 sebesar Rp 38.518.834. Hal ini merupakan dampak dari keberhasilan sejumlah program promosi tabungan dan semakin bervariasi dan berkembangnya fitur-fitur produk tabungan yang menarik masyarakat untuk menabung di BNI. Simpanan deposito berjangka pada akhir tahun 2007 mencapai Rp 40.371.782, turun dibandingkan dengan posisi 2006 sebesar Rp 47.721.061.

Ditengah kondisi likuiditas yang sangat ketat pada tahun 2008, BNI mampu membukukan peningkatan simpanan nasabah sebesar Rp 137.597.570, Kenaikan terjadi pada tabungan dan deposito berjangka dalam Rupiah, dimana deposito berjangka mencatat kenaikan terbesar yaitu dari Rp 40.371.782 di tahun 2007 menjadi Rp 51.738.027 di 2008. Penurunan pada giro relatif kecil, secara keseluruhan, peningkatan simpanan nasabah mencerminkan meningkatnya kepercayaan deposan di tengah kondisi kelangkaan likuiditas domestik dan global pada tahun 2008.

Dana pihak ketiga adalah dana yang dihimpun dari simpanan masyarakat dalam bentuk giro, tabungan dan deposito. Total dana pihak ketiga tumbuh dari Rp 153.801.305 pada tahun 2009 menjadi Rp194.374.685 di tahun 2010. Pada tahun 2010, BNI memfokuskan pada peningkatan dana murah, yaitu Giro dan Tabungan, serta menekan pertumbuhan Deposito. Upaya ini dilakukan untuk memperbaiki struktur biaya dana yang efisien. Hasilnya tercermin dengan meningkatnya porsi dana murah. Tabungan tumbuh sebesar Rp 58.793.567 pada tahun 2009 menjadi Rp 66.215.777 di tahun 2010. Sedangkan Giro sebesar Rp 35.677.773 pada tahun 2009

menjadi Rp 48.277.656 di tahun 2010. Sedangkan Deposito tumbuh sebesar Rp 59.329.965 di tahun 2009 menjadi Rp 79.881.252 di tahun 2010.

Di tahun 2012, total dana pihak ketiga dari nasabah konsumen dan ritel mencapai Rp 257.660.841, meningkat sebesar Rp 26.365.101 dibandingkan dengan tahun sebelumnya. Berdasarkan komposisi pendanaan, total dana dari tabungan tumbuh sebesar Rp 81.412.810 pada tahun 2011 menjadi Rp 100.083.453, sementara dana dari deposito berjangka dan giro masing-masing tumbuh sebesar Rp 84.211.810 dan Rp 73.365.578, di tahun 2012. Hal ini mendukung perbaikan dalam proporsi dana murah bagi bank. Sepanjang tahun 2012, BNI secara terus menerus melakukan upaya untuk meningkatkan kontribusi dari dana murah. Berbagai promosi ditawarkan untuk menarik nasabah baru. Sementara itu, untuk menjaga loyalitas nasabah, bank secara berkesinambungan meningkatkan fitur produk dan layanannya, menawarkan diskon menarik di berbagai merchant dan program point rewards. Bank juga terus melakukan perluasan jaringan layanan elektroniknya. Melalui layanan elektronik, Nasabah diberikan kemudahan untuk melakukan transaksi non financial, maupun transaksi finansial.

Di masa datang, BNI akan terus mengembangkan dan menambah outlet terutama di lokasi strategis, lebih agresif dalam menawarkan program dan promosi produk-produk simpanan nasabah. Dengan seluruh upaya ini, bank berharap dapat meningkatkan penetrasi produk sehingga memperkuat dan meningkatkan proporsi dana murah. Pada tahun 2013, Pergerakan mata uang yang cukup fluktuatif serta

harga yang kompetitif telah mendorong peningkatan dana pihak ketiga di tahun 2013. Total dana pihak ketiga menjadi sebesar Rp 291.890.195.

Selain itu, untuk menarik minat masyarakat untuk menyimpan uang di bank faktor penting yang perlu diperhatikan adalah penentuan harga yaitu bunga. Besarnya bunga yang ditawarkan untuk simpanan akan berpengaruh terhadap bunga pinjaman dan hal ini juga akan memengaruhi keuntungan bank karena pendapatan bank yang utama diperoleh dari selisih antara bunga simpanan dengan bunga pinjaman. Tingkat bunga kredit yang ditetapkan oleh bank biasanya lebih besar dibandingkan tingkat bunga yang diberikan kepada nasabah yang menyimpan dana di bank. Tingkat bunga kredit yang dibebankan bank kepada debitur merupakan pendapatan bagi bank. Bila bank dapat menutup biaya yang harus dipikulnya dan menghasilkan laba, maka bank dapat tumbuh dengan sehat.

Sebagaimana telah disebutkan sebelumnya bahwa setiap kegiatan bank memiliki tujuan, salah satunya adalah meminimumkan biaya dana yang diperolehnya dan memaksimumkan pendapatan. Untuk itu bank perlu mengatur sedemikian rupa sehingga tujuannya itu bisa tercapai. Biaya dana dapat diminimumkan oleh bank dengan cara meningkatkan penghimpunan dana yang memiliki biaya murah, seperti giro atau tabungan. Biaya dana yang minimum akan mempermudah bank menetapkan tingkat bunga kredit yang mampu bersaing di pasar. Suku bunga kredit yang terlalu tinggi akan membawa dampak kurang baik terhadap bank, karena debitur akan mencari bank lain yang mampu menawarkan bunga kredit yang relative lebih rendah.

Penentuan tingkat bunga kredit yang akan ditawarkan tergantung pada tingkat suku bunga simpanan yang diperoleh bank tersebut. Tingkat suku bunga simpanan merupakan biaya dana, yaitu biaya yang harus dikeluarkan oleh bank untuk setiap rupiah dana yang berhasil dihimpunnya dari berbagai sumber sebelum dikurangi dengan giro wajib minimum. Sedangkan untuk menentukan suku bunga kredit, biaya dana harus dikurangi dengan likuiditas wajib yang harus dipelihara oleh bank. Berdasarkan penjelasan di atas dapat dikatakan bahwa biaya dana merupakan harga pokok bank dalam menentukan harga jual produknya. Dengan mengetahui besarnya biaya dana yang sesungguhnya dikeluarkan bank, maka bank akan dapat melakukan perhitungan suku bunga kredit yang wajar sehingga bank tetap dapat memperoleh keuntungan. Alasan dari pencapaian laba perbankan tersebut dapat berupa kecukupan dalam memenuhi kewajiban terhadap pemegang saham, penilaian atas kinerja pimpinan, dan meningkatkan daya tarik investor untuk menanamkan modalnya.³ Penetapan tingkat suku bunga kredit *Base Lending Rate* (BLR) harus tepat agar dapat menarik masyarakat untuk melakukan pinjaman.

Mengetahui jumlah biaya dana sesungguhnya yang dikeluarkan bank untuk suatu sumber dana, maka akan dapat diketahui berapa keseimbangan besarnya keuntungan yang diperoleh dengan risiko yang mungkin dihadapi dalam usaha memaksimalkan hasil operasi bank. Berdasarkan latar belakang di atas maka penulis tertarik untuk melakukan penelitian serta membahas masalah tersebut dalam rangka

³ Brigham & Houston. *Dasar-dasar Manajemen Keuangan*. (Jakarta: Salemba Empat, 2006), h. 107.

menyusun skripsi, dengan memberikan judul penelitian “**Analisis Pengaruh Biaya Dana (*Cost of Fund*) Terhadap Pendapatan Bunga pada PT BNI (Persero) Tbk**”

B. Rumusan Masalah

Berdasarkan latar belakang penelitian yang telah dikemukakan maka penulis merumuskan masalah yang akan dibahas dalam penelitian adalah “Apakah terdapat pengaruh biaya dana (*Cost Of Fund*) terhadap pendapatan bunga pada PT BNI (Persero) Tbk?”

C. Hipotesis

Berdasarkan rumusan masalah yang telah dikemukakan sebelumnya, maka hipotesis yang diajukan dalam penelitian ini adalah: “Diduga bahwa biaya dana bank (*cost of fund*) memiliki pengaruh yang signifikan terhadap pendapatan bunga pada PT BNI (Persero) Tbk.

D. Definisi Operasional dan Ruang Lingkup Penelitian

Agar penelitian ini dapat dilaksanakan sesuai dengan yang diharapkan, maka perlu dipahami berbagai unsur-unsur yang menjadi dasar dari suatu penelitian ilmiah yang termuat dalam operasionalisasi variabel penelitian. Adapun secara lebih rinci, operasionalisasi variabel penelitian ini sebagai berikut:

- 1) *Cost of fund* X, yaitu biaya yang dikeluarkan bank atas dana yang dihimpun sebelum diperhitungkan besarnya pemenuhan persyaratan giro wajib minimum (GWM) atau *reserve requirement* (RR). Dalam menghitung *cost of fund*, bank terlebih dahulu harus mencari biaya rata-rata tertimbang dari setiap sumber dana.

- 2) Pendapatan Bunga Y, pendapatan bunga adalah selisih antara jumlah bunga yang diterima oleh bank terhadap produk kredit yang diedarkan kepada masyarakat dan jumlah biaya dana yang harus dikeluarkan atas dana yang berhasil dihimpun dari pihak ketiga.

Referensi waktu yang digunakan dalam penelitian ini dibatasi pada periode tahun 2006 sampai dengan 2013. Selanjutnya biaya bank, hanya dibatasi pada biaya dana, yaitu *Cost of Fund (COF)*. Pendapatan bank yang hanya dibatasi pada pendapatan bunga PT BNI (Persero) Tbk.

E. Tinjauan Teoritis

1. Peran *Cost of Fund* sebagai Salah Satu Komponen Utama dalam menentukan *Base Lending Rate* pada PT Bank Mega Tbk. Sidharta Djajadi. 2007. Hasil Penelitian: *Cost of Fund* memiliki pengaruh dalam penentuan *base lending rate*, *cost of fund* ini memiliki pengaruh positif terhadap *base lending rate* karena jika *cost of fund* tinggi maka *base lending rate* yang ditetapkan juga tinggi.⁴
2. Pengaruh Biaya Dana (*Cost of Fund*) dan Risiko Kredit (*Risk Factor*) terhadap Return On Asset (ROA) pada PT Bank Niaga Tbk. Dr. Tommy Parengkuan, SE.,MS. 2009. Hasil Penelitian: berdasarkan hasil perhitungan koefisien

⁴ Sidharta Djajadi. Peran *Cost of Fund* Sebagai Salah Satu Komponen Utama dalam Menentukan *Base Lending Rate* pada PT Bank Mega Tbk. *Tesis*. (Yogyakarta: Universitas Gajahmada, 2007).

determinasi untuk Bank Niaga berarti bahwa Biaya Dana dan Risiko Kredit memiliki pengaruh besar terhadap ROA pada PT Bank Niaga Tbk.⁵

3. Pengaruh tabungan dan deposito terhadap rentabilitas sumber dana bank BRI dan BNI yang diperoleh dari dana pihak ketiga. Dewi Gusti Ayu. Hasil Penelitian: (Tabungan dan deposito) dari tahun 2003–2007 telah mengalami peningkatan, pada bank BRI variabel tabungan mempunyai pengaruh yang signifikan terhadap variabel rentabilitas (*Return on Asset* dan *Return on Equity*) sedangkan untuk variabel deposito mempunyai pengaruh yang tidak signifikan terhadap variabel rentabilitas (ROA dan ROE). Sedangkan pada bank BNI variabel tabungan dan deposito mempunyai pengaruh yang tidak signifikan terhadap variabel rentabilitas (ROA dan ROE).⁶
4. Analisis Pengaruh *Cost Of Fund* Terhadap *Base Lending Rate* (BLR) pada PT Bank Rakyat Indonesia, Persero Periode 2002-2008. Corry AH Nurhuda. 2009. Hasil penelitian: *Cost of Fund* berpengaruh sangat signifikan terhadap penentuan base lending rate. Semakin tinggi cost of fund maka akan semakin besar base lending rate yang ditetapkan.⁷

⁵ Tommy Parengkuan. Pengaruh biaya dana (*Cost Of Fund*) dan risiko kredit (*Risk factor*) terhadap *Return On Asset* pada PT Bank Niaga Tbk. *Jurnal*. (Manado: Universitas Sam Ratulangi, 2009).

⁶ Dewi Gusti Ayu. Pengaruh Tabungan dan Deposito terhadap Rentabilitas pada Bank Umum. *Jurnal*. (Depok: Universitas Gunadarma, 2009).

⁷ Corry Nurhuda AH. Analisis Pengaruh *Cost Of Fund* Terhadap *Base Lending Rate* pada PT. Bank Rakyat Indonesia, Persero Periode 2002-2008. *Skripsi*. (Surakarta: Universitas Muhammadiyah, 2009).

5. Manajemen Suku Bunga pada PT Bank Rakyat Indonesia (Persero) Tbk Cabang Bogor. Yulis Rosmawati. 2006. Hasil penelitian: Suku bunga kredit dan suku bunga DPK memiliki pengaruh terhadap laba bersih dengan tingkat kepercayaan sedang.⁸

Pada tahun 2014 ini, peneliti berupaya meneliti dengan judul Analisis Pengaruh Biaya Dana (*Cost of Fund*) terhadap Pendapatan Bunga pada PT BNI (Persero) Tbk, yang memiliki kesamaan dengan penelitian sebelumnya. Bentuk kesamaannya yaitu berupa kesamaan jenis dan sumber data, yaitu data sekunder berupa informasi. Kesamaan dalam menganalisa data yaitu menggunakan metode analisis deskriptif dan verifikatif. Analisis deskriptif bertujuan untuk memperoleh kejelasan mengenai ciri-ciri variabel yang diteliti atau untuk menggambarkan perilaku variabel-variabel yang diamati berdasarkan data-data statistik yang diperoleh. Sedangkan verifikatif bertujuan untuk menguji hipotesis dengan menggunakan alat uji statistik yaitu model regresi.

Perbedaan penelitian ini dengan penelitian sebelumnya adalah objek yang diteliti yaitu PT BNI (Persero) Tbk, serta mengetahui jumlah biaya dana sesungguhnya yang dikeluarkan bank untuk suatu sumber dana, maka akan dapat diketahui berapa keseimbangan besarnya keuntungan yang diperoleh dengan risiko yang mungkin dihadapi dalam usaha memaksimalkan hasil operasi bank dalam satu periode.

⁸ Yulis Rosmawati. Manajemen Suku Bunga pada PT. Bank Rakyat Indonesia (Persero) Tbk Cabang Bogor. *Skripsi*. (Bogor: Institut Pertanian Bogor. 2006).

F. Tujuan dan Kegunaan Penelitian

1. Tujuan Penelitian

Adapun tujuan penelitian yang ingin dicapai dari penelitian ini adalah:

Untuk mengetahui apakah terdapat pengaruh biaya dana (*Cost of Fund*) terhadap pendapatan bunga pada PT BNI (Persero) Tbk.

2. Kegunaan Penelitian

Kegunaan yang diperoleh dari penelitian ini yaitu:

a. Bagi penulis

Penelitian ini diharapkan dapat memberi tambahan wawasan dan pengetahuan mengenai manajemen keuangan bank khususnya masalah pengaruh biaya dana bank (*cost of fund*) terhadap pendapatan bunga.

b. Bagi PT BNI (Persero) Tbk

Penelitian ini diharapkan dapat memberikan saran dan masukan yang membangun mengenai biaya dana (*cost of fund*) yang akan memengaruhi pendapatan bunga bank tersebut.

c. Bagi pihak lain

Penelitian ini diharapkan dapat bermanfaat bagi pihak yang tertarik pada masalah mengenai biaya dana atau *cost of fund (COF)* serta pendapatn bunga.

BAB II

TINJAUAN PUSTAKA

A. Pengertian Bank

Berdasarkan Undang-Undang nomor 10 tahun 1998 tentang perubahan Undang-Undang nomor 7 tahun 1992 tentang perbankan, menyatakan bahwa bank adalah badan usaha yang menghimpun dana dari masyarakat dalam bentuk simpanan dan menyalurkannya kepada masyarakat dalam bentuk kredit atau bentuk-bentuk lainnya dalam rangka meningkatkan taraf hidup rakyat banyak.

Bank berasal dari bahasa Italia *banco* yang artinya *bangku*. Bangku inilah yang dipergunakan oleh bankir untuk melayani kegiatan operasionalnya kepada para nasabah. Istilah *bangku* secara resmi dan populer menjadi *bank*.⁹ Istilah bank bukan hal yang asing dalam pembicaraan masyarakat pada saat ini. Pada umumnya masyarakat mendefinisikan bank adalah tempat untuk menyimpan atau menabung dan meminjam dana. Bank merupakan lembaga perantara keuangan yang memberikan jasa-jasa keuangan baik kepada unit surplus, yaitu pihak-pihak yang memiliki kelebihan dana maupun kepada unit defisit, yaitu pihak-pihak yang memerlukan dana. Bank adalah suatu badan yang bertujuan untuk memuaskan kebutuhan kredit, baik dengan alat-alat pembayaran sendiri atau dengan uang yang diperolehnya dari orang lain, maupun dengan jalan memperedarkan alat-alat penukar baru berupa uang giral.¹⁰

⁹ Melayu Hasibuan. *Manajemen Keuangan dan Perbankan*. (Jakarta: Rineka Cipta, 2007), h. 68.

¹⁰ Azhar Abdullah. *Kelembagaan Pembangunan*. (Jakarta: Penerbit PT. Gramedia Pustaka Utama, 1988), h. 102.

Sedangkan pengertian bank menurut Siamat yaitu: Bank adalah lembaga keuangan yang berdasarkan peraturan perundangan dapat menghimpun dana dari masyarakat dalam bentuk simpanan dan menyalurkannya kepada masyarakat dalam bentuk kredit atau bentuk-bentuk lainnya dalam kegiatannya memberikan jasa dalam lalu lintas pembayaran.¹¹ Bank adalah suatu badan usaha yang tugas utamanya sebagai perantara keuangan (*financial intermediaries*), yang menyalurkan dana dari pihak berkelebihan dana (*surplus unit*) kepada pihak yang membutuhkan dana atau kekurangan dana (*deficit unit*) pada waktu yang dibutuhkan.¹² Saat ini bank sudah menjadi kebutuhan masyarakat yang mutlak, karena masyarakat merasa lebih nyaman dalam menyimpan uangnya di bank ketimbang menyimpannya di rumah, dan selain itu masyarakat akan memperoleh imbalan berupa bunga jika uangnya di simpan di bank sehingga uang mereka akan bertambah. Di Indonesia bank menurut jenisnya ada dua, yaitu Bank Umum dan Bank Pengkreditan Rakyat.

Pengertian dari Bank Umum sesuai dengan Undang-undang No. 10 tahun 1998 ayat ke-3 adalah: Bank yang melaksanakan kegiatan usaha secara konvensional dan/atau berdasarkan prinsip Syariah yang dalam kegiatannya memberikan jasa lalu lintas dalam pembayaran.

Sedangkan yang dimaksud dengan Bank Perkreditan Rakyat pasal 1 ayat 4 adalah Undang-undang No. 10 tahun 1998: Bank yang melaksanakan kegiatan usaha secara konvensional atau berdasarkan prinsip Syariah yang dalam kegiatannya tidak memberikan jasa dalam lalu lintas pembayaran.

¹¹ Dahlan Siamat, *Manajemen Bank Umum*. (Jakarta: Intermedia, 1993), h. 21

¹² Dendawijaya Lukman, *Manajemen Perbankan*, (Jakarta: Ghalia Indonesia, 2000), h. 25

B. Tinjauan Al-Qur'an

Konsep Islam mengenai kekayaan memiliki basis yang amat luas. Tuhan telah menciptakan manusia dan mengetahui hakikat manusia itu yang menyukai kekayaan dengan keinginan untuk mengakumulasi, memiliki, serta menikmatinya.

Dalam Al-Qur'an dijelaskan:

مِنَ الذَّهَبِ وَالْفِضَّةِ وَالْخَيْلِ الْمُسَوَّمَةِ وَالْأَنْعَامِ وَالْحَرْثِ ذَٰلِكَ مَتَاعُ الْحَيَاةِ الدُّنْيَا ۗ وَاللَّهُ عِنْدَهُ حُسْبُ الْمَعَابِ ﴿١٤﴾

Terjemahnya:

“dijadikan indah pada (pandangan) manusia kecintaan kepada apa-apa yang diingini, yaitu: wanita-wanita, anak-anak, harta yang banyak dari jenis emas, perak, kuda pilihan, binatang-binatang ternak dan sawah ladang...”(QS. Ali Imran [3]: 14).¹³

Ayat ini menjelaskan bahwa keinginan manusia untuk memiliki kekayaan selain keturunan, memang amat alami. Manusia menyukai emas, perak, dan sumber-sumber kekayaan lainnya untuk memenuhi keinginannya yang tak kenal habis. Karenanya, ia berjuang untuk mendapatkan dan memperoleh kekayaan sebanyak yang ia dapat. Islam tidak melarang manusia mencari harta. Malahan, kita diberitahu oleh Al-Qur'an bahwa segala sesuatu di dunia ini diciptakan untuk digunakan oleh manusia. Bintang, matahari, bulan, bumi, semuanya, itu diciptakan untuk melayani manusia. Semua kekuatan alam tersebut, demikian pula semua sumber-sumber

¹³ Departemen agama RI, *Al-Qur'an dan Terjemahan*, (bandung: jamanatul 'ali-art, 2005), h.

ekonomi di bumi, diserahkan kepada manusia yang dapat mengambil dan memanfaatkannya, sebatas kemampuannya, demi keuntungannya. Perjuangan manusia untuk mendapatkan kekayaan telah diajarkan. Nabi SAW bersabda:

“Ada dosa-dosa tertentu yang hanya dapat dihapus dengan upaya ekonomi yang terus menerus.”¹⁴

Dari sabda Nabi tersebut dijelaskan betapa pentingnya bekerja untuk memenuhi kebutuhan ekonomi yang halal. Bukan hanya wajib, bahkan bekerja mencari nafkah dapat menghapus dosa. Para nabi juga bekerja mencari nafkah.

C. Dana Bank

Dana bank adalah uang tunai yang dimiliki Bank ataupun aktiva lancar yang dikuasai bank dan setiap waktu dapat diuangkan.¹⁵

a) Manajemen Dana Bank

Menurut Muchdarsyah Sinungan Manajemen Dana Bank adalah sebagai suatu proses pengelolaan penghimpunan dana-dana masyarakat ke dalam bank dan pengalokasian dana-dana tersebut bagi kepentingan bank dan masyarakat pada umumnya serta pemupukannya secara optimal melalui penggerakan semua sumber dana yang tersedia demi mencapai tingkat rentabilitas yang memadai sesuai dengan batas ketentuan peraturan yang berlaku.¹⁶ Manajemen bank harus

¹⁴ Muhammad Sharif Chaudhry, *Sistem Ekonomi Islam*, (Jakarta: Kencana purnada Media Group, 2012), h. 49.

¹⁵ Kasmir. *Bank dan Lembaga Keuangan Lainnya*, (Jakarta: PT. Raja Grafindo Persada, 2001) h. 54.

¹⁶ Muchdarsyah Sinungan. *Manajemen Dana Bank*. (Jakarta: PT. Bumi Aksara, 2000) h. 79.

memperhitungkan seluruh biaya yang dikeluarkan berkenaan dengan mobilisasi sumber dana dengan cermat dan akurat, ada beberapa biaya yang harus diperhitungkan bank dalam menjalankan usahanya misalnya:

- 1) *Cost of fund*, yaitu biaya yang dikeluarkan bank atas dana yang dihimpun sebelum diperhitungkan besarnya pemenuhan persyaratan giro wajib minimum (GWM) atau *reserve requirement* (RR). Dalam menghitung *cost of fund*, bank terlebih dahulu harus mencari biaya rata-rata tertimbang dari setiap sumber dana.
- 2) *Cost of Loanable Fund*, adalah biaya dana setelah dikurangi ketentuan giro wajib minimum (GWM), sesuai dengan ketentuan Bank Indonesia. Bank umum wajib menempatkan dana dalam rekening giro wajib minimum di BI jumlahnya ditetapkan sebesar 5% dari dana pihak ketiga.

Ruang lingkup dan mekanisme manajemen bank meliputi:

- 1) Segala aktifitas bank dalam usaha penghimpunan dana masyarakat.
- 2) Aktivitas bank untuk menjaga kepercayaan masyarakat melalui penyediaan uang tunai.
- 3) Penempatan dana dalam bentuk kredit guna melayani kebutuhan masyarakat yang defisit dana dan penempatan dana pada alternatif investasi lainnya guna mencapai profitabilitas bank.

- 4) Pengelolaan modal bank secara efisien demi mencapai keseimbangan struktur modal bank.¹⁷

b) Sumber Dana Bank

Bank memiliki sumber dana yang berasal dari dana pihak kesatu yaitu dana modal yang berasal dari modal sendiri, dana dari pihak kedua yaitu dari pinjaman jangka pendek atau (*call Money*), pinjaman antar bank, pinjaman dari lembaga keuangan bukan bank, pinjaman dari Bank Indonesia dan dana dari pihak ketiga yaitu dari Giro, Deposito berjangka, Tabungan.¹⁸ Dalam pengertian sumber dana, penulis memberikan pengertian sumber dana menurut Kasmir “ Sumber dana adalah usaha bank dalam menghimpun dana untuk membiayai operasionalnya “. ¹⁹

Menurut Kuncoro M, dalam bukunya Manajemen Perbankan Yang dimaksud dengan sumber dana bank yaitu “ semua utang dan modal yang tercatat pada neraca bank sisi pasiva yang dapat dipergunakan sebagai modal operasional bank dalam rangka kegiatan penyaluran atau penempatan dana “. ²⁰

Hal ini sesuai dengan fungsinya bahwa bank adalah lembaga keuangan dimana kegiatan sehari-harinya adalah dalam bidang jual beli uang (menghimpun dana) sehingga dari selisih bunga tersebutlah bank mencari keuntungan. Dari pengertian diatas, dapat diketahui bahwa sumber dana bank berarti dari mana sumber

¹⁷ Faisal Abdullah, *Dasar-dasar manajemen keuangan*, Cetakan keempat, (Malang : UMM, 2004), h.32.

¹⁸ Euis Rosidah dan Rini Muflihah. “Pengaruh Biaya Dana Bank dan Penyaluran Kredit Terhadap Rentabilitas”, *Jurnal Akuntansi FE Unsil*, Vol. 4, No. 1 (2009): h. 549.

¹⁹ Kasmir, *Bank dan Lembaga Keuangan lainnya*, (Jakarta: PT. Raja Grafindo Persada, 2001), h. 61.

²⁰ Mudjarat Kuncoro, *Manajemen Perbankan Teori dan Aplikasi*, (Yogyakarta: BPFE, 2002), h.157.

dana bank tersebut dapat diperoleh untuk dihimpun oleh suatu bank untuk dimanfaatkan secara optimal.

Adapun sumber-sumber dana bagi sebuah bank, yaitu:²¹

1. Dana yang berasal dari modal sendiri (dana pihak 1) yaitu:²²

- a. Modal disetor
- b. Cadangan-cadangan
- c. Laba yang ditahan

2. Dana yang berasal dari modal pinjaman (dana pihak ke 2)

- a. Pinjaman dari bank lain di dalam negeri
- b. Pinjaman dari bank atau lembaga keuangan di luar negeri
- c. Pinjaman dari lembaga keuangan bukan bank (LKBB)
- d. Pinjaman dari bank sentral (Bank Indonesia)

3. Dana yang berasal dari masyarakat (dana pihak 3)²³

- a. Giro (*demand deposit*)
- b. Deposito (*time deposit*)
- c. Tabungan (*saving deposit*)

²¹ Muchdarsyah Sinungan, *Manajemen Dana Bank*, (Jakarta: PT. Bumi Aksara, 2000), h. 84.

²² Kasmir, *Bank dan Lembaga Keuangan lainnya*, (Jakarta: PT. Raja Grafindo Persada, 2008), h. 66.

²³ Lukman Dendawijaya, *Manajemen Perbankan*, (Jakarta: Ghalia Indonesia, 2001), h. 56.

Dari uraian di atas, diperoleh pengertian:

1. Dana yang berasal dari modal sendiri (dana pihak 1)

Dana sendiri adalah dana yang berasal dari para pemegang saham bank atau pemilik bank. Dalam neraca bank dana tersebut tercatat dalam pos modal dan cadangan yang tercantum pada sisi pasiva. Dana sendiri terdiri dari beberapa pos, yaitu:

a. Modal disetor

Modal disetor yaitu jumlah uang yang disetor secara efektif oleh para pemegang saham pada waktu bank berdiri.

b. Cadangan-cadangan

Cadangan-cadangan yaitu sebagian dari laba bank yang disisihkan dalam bentuk cadangan modal dan cadangan lainnya yang akan dipergunakan untuk menutup timbulnya risiko dikemudian hari.

c. Laba yang ditahan (*retained earnings*)

Laba yang ditahan (*retained earnings*) adalah bagian laba yang menjadi milik pemegang saham, akan tetapi oleh rapat umum pemegang saham (RUPS) diputuskan untuk tidak dibagi dan dimasukkan kembali dalam modal bank.

2. Dana yang berasal dari modal pinjaman (dana pihak ke 2)

Dana Pinjaman dari pihak di luar bank yang lazim disebut dengan dana pihak kedua adalah dana yang berasal dari pihak yang memberikan pinjaman kepada bank, yang terdiri dari 4 pihak, yaitu:

a. Pinjaman dari bank lain di dalam negeri

Pinjaman yang lebih dikenal dengan pinjaman antarbank (*interbank call money*). Pinjaman ini biasanya diminta bila ada kebutuhan dana mendesak yang diperlukan bank misalnya untuk menutup kewajiban kliring atau memenuhi ketentuan saldo giro wajib minimum (GWM) di Bank Indonesia.

b. Pinjaman dari bank atau lembaga keuangan di luar negeri

Pinjaman yang biasanya berbentuk pinjaman jangka menengah-panjang. Realisasi pinjaman ini harus melalui persetujuan Bank Indonesia yang bertindak sebagai pengawas pinjaman luar negeri (PKLN).

c. Pinjaman dari lembaga keuangan bukan bank (LKBB)

Pinjaman dari LKBB ini kadangkala tidak benar-benar berbentuk pinjaman atau kredit, tapi lebih banyak berbentuk surat berharga yang dapat diperjualbelikan sebelum tanggal jatuh tempo.

d. Pinjaman dari bank sentral (Bank Indonesia)

Pinjaman dari Bank Indonesia diperoleh apabila bank yang bersangkutan ditunjuk oleh Bank Indonesia untuk menyalurkan pinjaman ke sektor-sektor usaha yang mendapat prioritas dari pemerintah untuk dikembangkan, misalnya kredit usaha tani (KUT), kredit pengadaan gabah, dan sebagainya. Pinjaman tersebut dikenal dengan nama kredit likuiditas Bank Indonesia (KLBI).²⁴

²⁴ Lukman Dendawijaya, *Manajemen Perbankan*, (Jakarta: Ghalia Indonesia, 200 1), h. 55.

3. Dana yang berasal dari masyarakat (dana pihak 3)

Dana masyarakat adalah dana-dana yang berasal dari masyarakat, baik perorangan maupun badan usaha, yang diperoleh bank dengan menggunakan berbagai instrumen produk simpanan yang dimiliki oleh bank. Dana masyarakat merupakan dana terbesar yang dimiliki oleh bank dan ini sesuai dengan fungsi bank sebagai penghimpun dana dari pihak-pihak yang kelebihan dana dalam masyarakat. Dana masyarakat tersebut dihimpun oleh bank dengan produk-produk simpanan sebagai berikut:

a. Giro (*demand deposit*)

Giro adalah simpanan pihak ketiga kepada bank yang penarikannya dapat dilakukan setiap saat dengan menggunakan cek, surat perintah pembayaran lainnya atau dengan cara pemindahbukuan. Giro merupakan salah satu produk bank yang merupakan simpanan dana masyarakat pada bank dengan harga yang murah dibandingkan dengan yang lainnya yang dimiliki oleh bank²⁵. Lebih lanjut lagi Santoso mengemukakan bahwa rekening giro adalah simpanan yang penarikannya dapat dilakukan setiap saat dengan menerbitkan cek untuk penarikan tunai atau bilyet giro untuk pemindahbukuan, sedangkan cek atau bilyet giro ini oleh pemiliknya dapat digunakan sebagai alat pembayaran.²⁶ Sifat sumber dana ini dapat dikategorikan sangat labil, karena pemegang rekening giro dapat menarik dananya setiap saat tanpa

²⁵ Faud dan Rustan, *Akuntansi Perbankan Petunjuk Praktis Operasional Bank*, (Makassar: Penerbit Graha Ilmu, 2005), h.59.

²⁶ Santoso dan Triandaru. *Bank Dan Lembaga Keuangan Lain*. (Yogyakarta: Edisi kedua. Salemba Empat, 2006), h.97.

ada pemberitahuan terlebih dahulu kepada bank. Jenis simpanan masyarakat ini tidak memiliki jatuh tempo.²⁷ Perkembangan rekening giro pada bank bukan hanya berdasarkan kepentingan bank semata-mata, melainkan kepentingan masyarakat modern juga, karena giro adalah uang giral yang dapat dipergunakan sebagai alat pembayaran melalui penggunaan cek.²⁸

b. Tabungan (*saving deposit*)

Tabungan adalah simpanan pihak ketiga yang dikeluarkan oleh bank yang penyetoran dan penarikannya dapat dilakukan sesuai ketentuan yang berlaku di masing-masing bank.²⁹ Jenis-jenis simpanan tabungan dibagi atas: "(1) Tabanas, merupakan tabungan pembangunan nasional, (2) Taska, tabungan yang dikaitkan dengan asuransi jiwa, dan (3) Tabungan yang lainnya, selain tabanas dan taska, yang dikeluarkan oleh masing-masing bank dengan ketentuan-ketentuan yang diatur Bank Indonesia (BI)".³⁰ Berbeda dengan simpanan giro, simpanan tabungan memiliki ciri khas tersendiri. Jika simpanan giro digunakan oleh para pengusaha atau para pedagang dalam bertransaksi, maka simpanan tabungan digunakan untuk umum dan lebih banyak digunakan oleh perorangan baik pegawai, mahasiswa atau ibu rumah tangga. Kemudian bank dalam menetapkan suku bunga juga berbeda dalam arti rata-rata suku bunga simpanan tabungan lebih tinggi dari jasa giro yang diberikan kepada

²⁷ Dahlan Siamat. *Manajemen Bank Umum*. (Jakarta: Intermedia, 1993), h. 100.

²⁸ Muchdarsyah Sinungan. *Manajemen Dana Bank*. (Jakarta: Bumi Aksara, 1993), h. 88.

²⁹ Lukman Dendawijaya, *Manajemen Perbankan*, (Jakarta: Ghalia Indonesia, 2003), h. 58.

³⁰ Kasmir. *Dasar-dasar Perbankan*. (Jakarta: Raja Grafindo Persada, 2002), h.85.

nasabah. Tabungan merupakan salah satu program bank dalam penghimpunan dana pihak ketiga.

c. Deposito (*time deposit*)

Deposito adalah simpanan berjangka yang dikeluarkan oleh bank yang penarikannya hanya dapat dilakukan dalam jangka waktu tertentu sesuai dengan jangka waktu yang telah diperjanjikan sebelumnya.³¹ Dilihat dari sudut biaya dana, dana bank yang bersumber dari simpanan dalam bentuk deposito merupakan dana yang relatif mahal dibandingkan dengan sumber dana lainnya.³² Berbeda dengan giro, dana deposito akan mengendap di bank karena para pemegangnya (deposan) tertarik dengan tingkat bunga yang ditawarkan oleh bank dan adanya keyakinan bahwa pada saat jatuh tempo (apabila dia tidak ingin memperpanjang) dananya dapat ditarik kembali.³³ Kepastian dana tersebut dapat dipergunakan oleh bank adalah karena ada jangka waktu tertentu yang meyakinkan bank bahwa dana ini tidak akan ditarik, kecuali pada saat jatuh tempo. Ada 2 macam Deposito Berjangka yang sering diminati masyarakat luas, yaitu :

- a) Deposito berjangka Inpres, yaitu deposito berjangka yang disimpan pada Bank-Bank Umum milik Negara (bank pemerintah) dan Bank Pembangunan milik Negara. (Deposito ini diatur pertama kali pada tahun 1968 (Perbankan orde baru).

³¹ Mudjarat Kuncoro. *Manajemen Perbankan Teori dan Aplikasi*. (Yogyakarta: BPFE, 2002), h.193.

³² Dahlan Siamat. *Manajemen Bank Umum*. (Jakarta: Intermedia, 1993), h. 102.

³³ Lukman Dendawijaya. *Manajemen Perbankan*, (Jakarta: Ghalia Indonesia, 2001), h. 57.

- b) Deposito berjangka lainnya, yaitu di luar Inpres, termasuk dalam kategori ini adalah Deposito pada Bank Umum Swasta Nasional dan sebagainya.³⁴

D. Biaya Dana Bank (*cost of fund*)

1. Pengertian Biaya Dana Bank (*cost of fund*)

Biaya dana atau *cost of fund* adalah total biaya bunga yang dikeluarkan oleh bank untuk memperoleh dana simpanan baik dalam bentuk simpanan giro, tabungan maupun deposito.³⁵ Biaya dana pada dasarnya adalah biaya bunga yang dibayarkan oleh bank atas keseluruhan dana yang dihimpun dari berbagai sumber.³⁶ ”*Cost of fund* yaitu biaya yang harus dikeluarkan oleh bank untuk setiap dana yang dihimpunnya dari berbagai sumber sebelum dikurangi dengan likuiditas wajib (*reserve requirement*).³⁷

Cost of Fund (COF) merupakan biaya yang dikeluarkan oleh bank dalam rangka menghimpun dana pihak ketiga. Artinya, bank akan menghitung biaya yang dikeluarkan atas setiap dana yang berhasil dihimpunnya dari berbagai sumber dana setelah diperhitungkan adanya cadangan dana yang wajib dipelihara oleh setiap bank. Setiap jenis sumber dana memiliki suku bunga yang berbeda-beda. Oleh karena itu, tinggi rendahnya biaya dana rata-rata tergantung pada komposisi sumber dana

³⁴ Pahlawan Hardiyansyah, “Analisis Pengaruh Biaya Dana (*cost of fund*) Giro, Tabungan, dan Deposito Terhadap Rentabilitas Bank Persero BUMN Indonesia”. *Skripsi* (Makassar: Fak. Ekonomi Unhas, 2012), h. 34.

³⁵ Kasmir. *Bank dan Lembaga Keuangan lainnya* . (Jakarta: PT. Raja Grafindo Persada, 2008) h. 135.

³⁶ Dahlan Siamat. *Manajemen Bank Umum*. (Jakarta: Intermedia, 2004), h. 122.

³⁷ Riyadi, Slamet. *Banking Asset dan Liability Manajemen*. (Jakarta: FEUI, 2004), h. 82.

yang berhasil dihimpun.³⁸ Biaya dana merupakan suku bunga yang dipikul atas dana yang dikumpulkan bank.³⁹

Perkembangan industri perbankan yang sangat cepat memerlukan pengelolaan sumber dana dan dana yang dipercayakan secara bijak dalam rangka meningkatkan profitabilitas maupun pencapaian tujuan yang lainnya. Pada dasarnya prinsip pengelolaan dana bank adalah bagaimana memperoleh sumber dana sebesar-besarnya dengan biaya dana (*cost of fund*) yang seminimal mungkin, sedangkan disisi lain bagaimana bisa menyalurkan dana dengan memperoleh keuntungan yang semaksimal mungkin. Sumber dana bank (*source of fund*) sebagian besar berasal dari Dana Pihak Ketiga (DPK) yang terdiri dari giro, tabungan dan deposito. Sedangkan penyaluran dana bank sebagian besar teralokasi ke aktiva produktif yang terdiri dari: simpanan antar bank, surat berharga yang dimiliki, kredit yang diberikan dan penyertaan. Semakin rendah biaya dana suatu bank akan ada indikasi bahwa bank tersebut dikelola oleh manajemen yang handal. Sebaliknya semakin tinggi *cost of fund* akibat struktur pendanaan yang mahal menyebabkan *interest spread* menjadi terbatas. Perbedaan biaya bunga dengan pendapatan bunga dikenal dengan istilah *interest spread*.

³⁸ Totok Budisantoso, *Bank & Lembaga Keuangan lainnya*, (Jakarta: Salemba Empat, 2011), h. 126.

³⁹ S.P Hasibuan, *Dasar dasar perbankan*, (Jakarta: PT. Bumi Aksara, 2005) h. 21.

2. Faktor-Faktor yang Mempengaruhi Biaya Dana (*cost of fund*)

Adapun faktor-faktor yang mempengaruhi besarnya biaya dana bank antara lain:

1. Struktur sumber dana

Dimaksudkan komposisi dana berdasarkan dari mana dana tersebut diperoleh. Semakin labil dana maka semakin kecil pula biaya yang dikeluarkan untuk mendapatkan dana.

2. Tingkat bunga

Apabila bunga yang dibayarkan kepada deposan atau para kreditur semakin tinggi, maka semakin tinggi pula biaya dana yang dikeluarkan bank.

3. Cadangan wajib

Merupakan bagian dana yang dicadangkan bank guna menyanggah likuiditas bank berdasarkan ketentuan BI. Cadangan wajib berpengaruh positif terhadap besarnya biaya dana yang berarti kenaikan persentase cadangan akan meningkatkan biaya dana bank.

4. Tingkat pajak

Merupakan beban pajak yang dibayarkan dari sejumlah keuntungan (*spread*) yang diharapkan.⁴⁰

⁴⁰ Azhar Abdullah, *Kelembagaan Pembangun*, (Jakarta: Gramedia Pustaka Utama , 1988 & 1998), h.37.

Jumlah biaya dana (*cost of fund*) ini akan dapat dilihat pada laporan laba rugi dengan menjumlahkan biaya bunga dengan biaya lain yang berkaitan dengan kegiatan penghimpunan dana tersebut misalnya biaya promosi dan biaya hadiah dan sebagainya.

E. Suku Bunga

1. Pengertian Suku Bunga

Bunga bank menurut Kasmir diartikan sebagai balas jasa yang diberikan oleh bank yang berdasarkan prinsip konvensional kepada nasabah yang membeli atau menjual produknya.⁴¹ Sunariyah mengemukakan bahwa: “Tingkat bunga dinyatakan sebagai persentase uang pokok per unit waktu. Bunga merupakan suatu ukuran harga sumberdaya yang digunakan oleh debitur yang dibayarkan kepada kreditur”.⁴²

Kegiatan perbankan berdasarkan prinsip konvensional ada dua macam bunga yang diberikan kepada nasabahnya yaitu: Pertama adalah bunga simpanan yaitu bunga yang diberikan sebagai rangsangan atau balas jasa bagi nasabah yang menyimpan uangnya di bank. Kedua adalah bunga pinjaman yaitu bunga yang diberikan kepada para peminjam atau harga yang harus dibayar oleh nasabah peminjam kepada bank seperti bunga kredit dan harga ini bagi bank merupakan harga jual.

⁴¹ Kasmir, *Manajemen Perbankan*, (Jakarta: PT. Raja Grafindo Persada, 2007), h. 37.

⁴² Sunariyah, *Pengantar Pengetahuan Pasar Modal*, Edisi Ketiga, (Yogyakarta: AMP YKPN, 2003.), h. 62.

Jumlah maksimum yang akan diinvestasikan masyarakat tergantung pada suku bunga. Jadi, penawaran masyarakat terhadap simpanan berhubungan positif dengan suku bunga. Jika suku bunga tinggi, masyarakat dalam melakukan simpanan akan tinggi. Tetapi Pada suku bunga rendah, karena banyaknya proyek yang menawarkan laba yang tinggi dibanding dengan pendapatan yang akan diterima jika menabung di bank. Hubungan positif ini berlaku bagi setiap dan semua masyarakat yang memiliki kelebihan modal. Permintaan total terhadap pinjaman dalam suatu perekonomian sebagai fungsi dari suku bunga. Sejalan dengan uraian di atas, Tandelilin mengemukakan bahwa tingkat bunga yang terlalu tinggi akan mempengaruhi nilai sekarang (*present value*) aliran kas perusahaan, sehingga kesempatan-kesempatan investasi yang ada tidak akan menarik lagi.⁴³ Tingkat bunga yang tinggi juga akan meningkatkan biaya modal yang harus ditanggung perusahaan. Disamping itu tingkat bunga yang tinggi juga akan menyebabkan return yang disyaratkan investor dari suatu investasi akan meningkat. Dalam kegiatan perbankan terdapat 2 macam bunga yang diberikan kepada nasabahnya yaitu:

- 1) Bunga simpanan, Merupakan harga beli yang harus dibayar bank kepada nasabah pemilik simpanan. Bunga ini diberikan sebagai rangsangan atau balas jasa, kepada nasabah yang menyimpan uangnya di bank. Sebagai contoh jasa giro, bunga tabungan dan bunga deposito.

⁴³ Eduardus Tandelilin, *Analisis Investasi dan Manajemen Portofolio*. Edisi Pertama. (Yogyakarta: BPFE, 2001.), h. 13.

2) Bunga pinjaman, Merupakan bunga yang dibebankan kepada para peminjam (Debitur) atau harga jual yang harus dibayar oleh nasabah peminjam kepada bank. Bagi bank bunga pinjaman merupakan harga jual dan contoh harga jual adalah bunga kredit.

Bunga simpanan merupakan biaya dana yang harus dikeluarkan kepada nasabah sedangkan bunga pinjaman merupakan pendapatan yang diterima dari nasabah. Besar kecilnya suku bunga simpanan dan pinjaman dipengaruhi oleh keduanya, artinya baik bunga simpanan maupun pinjaman saling mempengaruhi, disamping pengaruh faktor-faktor lainnya, seperti jaminan, jangka waktu, kebijakan pemerintah dan target laba.

2. Pendapatan Bunga

Pendapatan bunga adalah selisih antara jumlah bunga yang diterima oleh bank terhadap produk kredit yang diedarkan kepada masyarakat dan jumlah biaya dana yang harus dikeluarkan atas dana yang berhasil dihimpun dari pihak ketiga. Dalam manajemen aktiva pasiva bank, terfokus pada pendapatan bunga bersih (*Net Interest Income*) yang optimal. Besarnya pendapatan bunga tergantung pada struktur neracanya. Penempatan bunga akan diterima dari penempatan pada aktiva dan biaya bunga akan ditimbulkan oleh sisi pasivanya. Selisih pendapatan bunga tersebut dengan biaya bunga tersebut dinamakan pendapatan bunga. Oleh karena itu, struktur neraca bank perlu diatur agar bank memperoleh pendapatan yang optimal. Pendapatan bunga bersih adalah jumlah rupiah yang kemudian dapat diungkapkan dalam bentuk persentase atau margin. Total pendapatan bunga bersih dalam nilai

uang jelas tidak dapat dibandingkan antara bank yang memiliki ukuran berbeda secara substansial.

Pengukuran besarnya bunga bank disebut dengan istilah tingkat suku bunga, Faktor-faktor utama yang mempengaruhi besar kecilnya penetapan tingkat suku bunga secara garis besar sebagai berikut:

- 1) Kebijakan pemerintah, pemerintah dapat menentukan batas maksimal atau minimal suku bunga, baik bunga simpanan maupun bunga pinjaman. Dengan ketentuan batas minimal atau maksimal bunga bank tidak boleh melebihi batas yang sudah ditetapkan oleh pemerintah.
- 2) Persaingan. Dalam perolehan dana simpanan, maka disamping faktor promosi, yang paling utama pihak perbankan harus memperhatikan pesaing. Dalam artian jika untuk tingkat suku bunga rata-rata 5 % per tahun, maka jika hendak membutuhkan dana cepat sebaiknya bunga simpanan dinaikkan di atas bunga pesaing misalnya 5,5 % per tahun. Namun sebaliknya untuk bunga pinjaman harus berada di bawah bunga pesaing.
- 3) Kebutuhan dana, bila bank membutuhkan dana dalam jumlah besar misalnya untuk mendukung kebijakan bank dalam penyaluran kredit (ekspansif) atau kebutuhan bank dalam menutupi kekurangan likuiditas maka bank berani membayar dana dengan bunga tinggi. Bank akan menarik dana masyarakat dengan bunga tinggi dan atau hadiah besar dan menarik. Sementara itu bila bank kebanjiran likuiditas dan tidak sedang menyalurkan kredit sehingga kebutuhan akan dana tidak begitu banyak bahkan akan cenderung menurun

maka bank akan mengurangi penarikan dana dari masyarakat. Pengurangan dana masyarakat ini diwujudkan dalam bentuk menurunkan bunga tabungan, deposito dan giro yang ditawarkan.

- 4) Target laba yang diinginkan, target laba yang diinginkan Merupakan besarnya keuntungan yang diinginkan oleh bank. Jika laba yang diinginkan besar maka, bunga pinjaman ikut besar dan demikian pula sebaliknya. Oleh karena itu, pihak bank harus serius dalam menentukan persentase laba atau keuntungan yang diinginkan.
- 5) Jangka waktu, semakin panjang jangka waktu pinjaman, maka akan semakin tinggi bunganya, hal ini disebabkan besarnya kemungkinan resiko di masa mendatang. Demikian pula terhadap Deposito berjangka lebih panjang.
- 6) Kualitas jaminan, semakin likuid jaminan yang diberikan, maka semakin rendah bunga kredit yang dibebankan dan sebaliknya. Sebagai contoh dengan jaminan sertifikat deposito bunga pinjaman akan lebih rendah jika dibandingkan dengan jaminan sertifikat tanah.
- 7) Reputasi perusahaan, reputasi suatu perusahaan yang akan memperoleh kredit juga sangat menentukan tingkat suku bunga yang akan dibebankan, karena perusahaan yang benefit kemungkinan resiko kredit macet di masa mendatang relatif kecil dan sebaliknya.
- 8) Produk yang kompetitif, produk yang kompetitif adalah produk yang dibiayai kredit tersebut laku di pasaran. Untuk produk yang kompetitif, bunga kredit yang diberikan relatif rendah jika dibandingkan dengan produk yang kurang

kompetitif. Hal ini disebabkan tingkat pengembalian kredit lebih terjamin, karena produk yang dibiayai laku dipasaran.

- 9) Hubungan baik, bank menggolongkan nasabahnya kedalam dua golongan nasabah utama (primer) dan nasabah biasa (sekunder). Penggolongan ini didasarkan kepada keaktifan serta loyalitas nasabah yang bersangkutan terhadap bank. Nasabah utama biasanya mempunyai hubungan yang baik dengan pihak bank sehingga dalam penentuan suku bunganya pun berbeda dengan nasabah biasa.
- 10) Jaminan pihak ketiga, jaminan pihak ketiga merupakan pihak yang memberikan jaminan kepada bank untuk menanggung segala resiko yang dibebankan kepada penerima kredit. jika penjamin pihak ketiganya kurang bonafid atau tidak dapat dipercaya, maka mungkin tidak dapat digunakan sebagai jaminan pihak ketiga oleh pihak perbankan, sebaliknya jika pihak yang memberikan jaminan benefit, baik dari segi kemampuan membayar, nama baik maupun loyalitasnya terhadap bank, sehingga bunga yang dibebankanpun juga berbeda.⁴⁴

F. Hubungan Biaya Dana Terhadap Pendapatan Bunga

Analisis laporan keuangan perbankan bertujuan untuk mengetahui tingkat pencapaian kinerja perusahaan bank, perkembangan perbankan dari satu periode ke periode berikutnya, sebagai bahan pertimbangan bagi manajemen dalam

⁴⁴ Wahjono Iman Sentot, *Manajemen Pemasaran Bank*, cetakan pertama, (Yogyakarta: Graha Ilmu, 2009), h.117.

malaksanakan kegiatan operasional perusahaan dan penyusunan rencana kerja anggaran bank, untuk memonitor pelaksanaan dari suatu kebijakan perusahaan yang telah diterapkan, yang akhirnya dapat dilakukan perbaikan untuk masa yang akan datang.

Pada dasarnya, kegiatan utama bank adalah sebagai lembaga perantara keuangan (*financial intermediary*). Di dalam kegiatan operasional perbankan tersebut sudah tentu bank akan mengeluarkan biaya-biaya untuk kegiatan operasional bank, dan membayar biaya bunga dana masyarakat, sebaliknya bank akan menerima pendapatan sebagai hasil dari penempatan dana. Di antara jenis-jenis biaya diantaranya adalah biaya dana yang merupakan biaya yang dikeluarkan secara langsung dalam rangka penghimpunan dana masyarakat, termasuk di dalamnya biaya promosi, biaya kekurangan dana (*loanable fund*), dan sebagainya

Pendapatan yang diperoleh bank dari kegiatan operasionalnya adalah salah satunya pendapatan bunga. Pendapatan bunga diperoleh dari penempatan dana pada aktiva produktif yang terdiri dari: pendapatan bunga pinjaman, penempatan dana di pasar uang antar bank, jual beli surat berharga, komisi, dan sebagainya. Hubungan biaya dana terhadap pendapatan bunga adalah “Bank akan memperoleh keuntungan apabila pendapatan bank baik yang berasal dari bunga dan non bunga lebih besar dari total pengeluaran biaya.”⁴⁵ Sebaliknya bila pendapatan lebih kecil dari biaya, maka bank akan mengalami kerugian.”

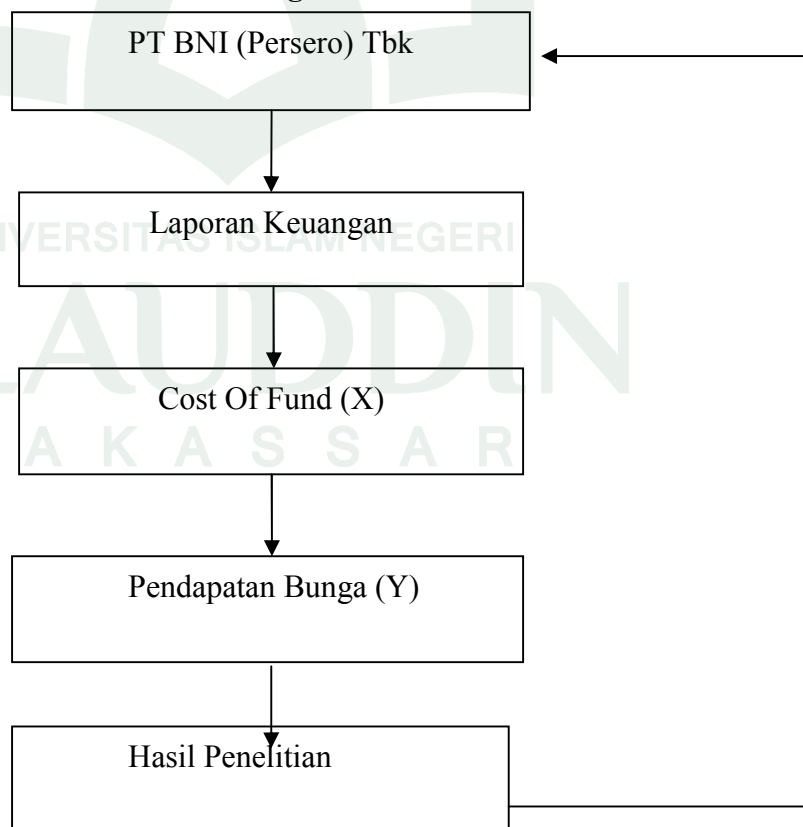
⁴⁵ Bambang Sudyatno dan Suroso, *Jati Dinamika Keuangan dan Perbankan*, (Hal: 125 - 137 Vol. 2, No.2. 2010), h. 285.

Kutipan di atas, apabila dihubungkan dengan biaya dana terhadap pendapatan bunga maka dapat ditarik suatu kesimpulan bahwa bank akan memperoleh keuntungan dalam hal ini keuntungan dari pendapatan bunga apabila pendapatan tersebut lebih besar dari biaya dana yang telah dikeluarkan. Begitu pula sebaliknya, jika biaya dana yang dikeluarkan lebih besar dari pendapatan yang diperoleh maka perusahaan akan mengalami kerugian.

G. Kerangka Pikir

Berdasarkan latar belakang dan teori pendukung diperoleh kerangka pikir penelitian dengan judul Analisis Pengaruh Biaya Dana (*Cost Of Fund*) Terhadap Pendapatan Bunga pada Bank PT BNI (Persero) Tbk.

Gambar 2.1
Kerangka Pikir



BAB III

METODOLOGI PENELITIAN

A. Jenis Penelitian

Jenis penelitian yang digunakan adalah penelitian *asosiatif*. Penelitian asosiatif merupakan suatu penelitian yang bertujuan untuk mengetahui hubungan antara dua variable atau lebih, jadi ada variable *independent* (variable yang memengaruhi) dan *dependent* (dipengaruhi)⁴⁶. Dalam penelitian ini, penulis melakukan analisis untuk melihat pengaruh biaya dana (*Cost Of Fund*) pihak ketiga terhadap pendapatan bunga pada PT BNI (Persero) Tbk periode 2006–2013. Penelitian ini terdiri dari dua variabel, yaitu variabel independen/bebas dan variabel dependen/terikat. Variabel independen/bebas sebagai variabel (X), dalam penelitian ini adalah dana pihak ketiga. Adapun variabel dependen/terikat dalam penelitian ini adalah Pendapatan Bunga (Y). Penelitian ini dilaksanakan untuk memperoleh data-data yang menunjukkan gambaran tentang implementasi *Cost of Fund* terhadap pendapatan bunga. Dengan data-data yang berasal dari laporan tahunan PT BNI (Persero) Tbk.

⁴⁶ Sugiyono, *Metode Penelitian Bisnis*, (Cet XVI, Bandung: Alfabeta, 2012), h. 55.

B. Jenis dan Sumber Data

1) Jenis Data

Jenis data yang digunakan dalam penelitian ini adalah sebagai berikut:

- a) Data kuantitatif, yaitu data numerik yang dapat memberikan penafsiran yang kokoh atau dengan kata lain data ini berupa angka-angka yang diperoleh dari laporan keuangan publikasi Bank Indonesia.
- b) Data kualitatif, yaitu data yang diperoleh dalam bentuk informasi, baik secara lisan maupun tulisan dan digunakan untuk mendukung data lainnya.

2) Sumber Data

Data sekunder merupakan sumber data penelitian yang diperoleh peneliti secara tidak langsung melalui media perantara atau diperoleh dan dicatat oleh pihak lain.⁴⁷ Pada penelitian ini penulis mengambil data sekunder PT BNI (Persero) Tbk pada publikasi laporan Bank Indonesia. Jadi semua laporan keuangan PT BNI (Persero) Tbk selama delapan tahun diperoleh pada Laporan Publikasi yang diterbitkan oleh Bank Indonesia.

C. Teknik Pengumpulan Data

Teknik pengumpulan data yang digunakan dalam penelitian ini adalah:

- 1) Penelitian kepustakaan, yaitu metode pengumpulan data dengan cara melakukan peninjauan pustaka dari berbagai literatur, karya ilmiah, buku-buku yang menyangkut teori-teori yang relevan dengan masalah yang akan dibahas.

⁴⁷ Indriantoro, *Metodologi Untuk Aplikasi Dan Bisnis*, h. 43.

2) Metode penelusuran data online, Banyaknya institusi yang menyimpan data mereka pada server-server yang dapat dimanfaatkan secara intranet maupun internet,⁴⁸ seperti IICMD (*Indonesian Capital Market Directory*) yaitu merupakan ringkasan data keuangan dan perkembangan saham dari seluruh emiten dipasar modal.⁴⁹

D. Teknik Analisis Data

Dalam upaya memberi jawaban atas tujuan penelitian maka data atau bahan yang penulis peroleh, kemudian diolah dengan menggunakan metode statistik sebagai berikut:

1. Analisis Regresi Sederhana

Analisis linear regresi sederhana digunakan untuk menunjukkan hubungan antara variabel dependen (Y) dengan variabel independen (X). dengan analisis regresi sederhana ini, maka dapat diketahui pengaruh Biaya Dana (Cost Of Fund) terhadap Pendapatan Bunga pada PT BNI (Persero) Tbk. Bentuk umum persamaan regresi yang digunakan adalah regresi sederhana, adalah sebagai berikut.⁵⁰ Persamaan regresi sederhana adalah:

$$Y = \alpha + \beta X$$

⁴⁸ Burhan Bungin, *Metodelogi Penelitian Kuantitatif: Komunikasi, Ekonomi, dan Kebijakan Publik serta Ilmu-ilmu Sosial Lainnya* Edisi 2 (Cet. 6, Jakarta: Kencana Prenada Media Group, 2011), h. 158.

⁴⁹ Anonim, “*Indonesia Capital Market Directory*”. Blog. Teorionline.wordpress.com/2011/08/16/Indonesian-Capital-Market-Directory/ (15 Oktober 2014)

⁵⁰ Sugiyono, *Statistika untuk Peneliti*, (Bandung: Alfabeta, 2006), h. 244.

Keterangan : X = COF (Biaya Dana)

Y = Pendapatan Bunga

α = Konstanta

β = Koefisien regresi

Untuk menghitung a dan b digunakan rumus sebagai berikut :

$$a = \frac{(\sum Y)(\sum X^2) - (\sum X)(\sum XY)}{n(\sum X^2) - (\sum X)^2}$$

$$b = \frac{n(\sum XY) - (\sum X)(\sum Y)}{n(\sum X^2) - (\sum X)^2}$$

2. Uji hipotesis

Uji hipotesis yang digunakan dalam penelitian ini adalah:

a) Uji parsial (Uji t)

Uji t dimaksudkan untuk mengetahui apakah secara individu variabel independen mempunyai pengaruh secara signifikan terhadap variabel dependen, dengan asumsi variabel independen lainnya konstan. Langkah-langkah pengujian adalah sebagai berikut.⁵¹

1) Menentukan hipotesis:

H₀ : Variabel independen secara individu berpengaruh signifikan terhadap variabel dependen.

H₁ : Variabel independen secara individu tidak berpengaruh signifikan terhadap variabel dependen.

⁵¹ Sugiyono, *Metode Penelitian Administrasi*, (Bandung: Alfabeta, 2008), h. 103.

2) Taraf signifikan 5% atau $\alpha = 0,05$ dengan derajat kebebasan (dk) = $n-2$.

Kesimpulan :

H_0 diterima apabila $t \text{ hitung} < t \text{ table}$

H_0 ditolak apabila $t \text{ hitung} > t \text{ table}$

b) Koefisien Determinan R^2 (R Square)

Identifikasi determinan R^2 berfungsi untuk mengetahui signifikansi variabel. *Koefisien Determinan* menunjukkan besarnya kontribusi variabel independen (X) terhadap variabel dependen (Y). Koefisien diteminasi dengan simbol R^2 merupakan proporsi variabilitas dalam suatu data yang dihitung berdasarkan pada model statistik. Definisi berikutnya menyebutkan bahwa R^2 merupakan rasio variabilitas nilai-nilai yang dibuat model dengan variabilitas nilai data asli. Secara umum R^2 digunakan sebagai pengukuran seberapa baik garis regresi mendekati nilai data asli yang dibuat model. Jika R^2 sama dengan 1, maka angka tersebut menunjukkan garis regresi dengan data sempurna.

3. Uji asumsi klasik

a. Uji Normalitas

Uji normalitas bertujuan untuk menguji apakah model regresi, variabel terikat dan variabel bebas keduanya mempunyai distribusi normal atau tidak. Model regresi yang baik adalah memiliki distribusi data normal atau mendekati normal. Metode yang dapat dipakai untuk normalitas antara lain: analisis grafik dan analisis statistik.⁵²

⁵² Sugiyono, *Metode Penelitian Bisnis Pendekatan Kuantitatif, Kualitatif, dan R&D*, (Bandung: Alfabeta, 2008)

Uji normalitas dalam penelitian ini dilakukan dengan cara analisis grafik. Normalitas dapat dideteksi dengan melihat penyebaran data (titik) pada sumbu diagonal dari grafik atau dengan melihat histogram dari residualnya:

- 1) Jika data menyebar di sekitar garis diagonal dan mengikuti garis diagonal atau grafik histogramnya menunjukkan pola distribusi normal regresi memenuhi asumsi normalitas.
- 2) Jika data menyebar jauh dari garis diagonal dan atau tidak mengikuti arah garis diagonal atau grafik histogram tidak menunjukkan pola distribusi normal, maka model regresi tidak memenuhi asumsi normalitas.

b. Uji Heteroskedasitas

Uji heteroskedasitas bertujuan menguji apakah dalam model regresi terjadi ketidaksamaan variance dari residual satu pengamatan ke pengamatan yang lain. Heterokedastisitas adalah varians yang residual yang tidak konstan pada regresi sehingga akurasi hasil prediksi diragukan.⁵³ Model regresi yang baik adalah yang tidak terjadi heteroskedasitas. Metode yang dapat dipakai untuk mendeteksi gejala heterokedasitas antara lain: metode grafik, park glejser, rank spearman dan barlett.

Dalam penelitian ini metode yang digunakan untuk mendeteksi gejala heteroskedasitas dengan melihat grafik plot antara nilai prediksi varabel terikat (ZPRED) dengan residualnya (SRESID). Deteksi ada tidaknya heteroskedasitas dapat dilakukan dengan melihat ada tidaknya pola tertentu pada grafik scatterplot antara

⁵³ Triton PB, *SPSS 13.0 Terapan: Riset Statistik Parametrik*, h. 152.

ZPRED dan SPRESID dimana sumbu Y adalah Y yang telah diprediksi, dan sumbu X adalah residual (Y prediksi – Y sesungguhnya) yang terletak di Studentized.

- 1) Jika ada titik-titik yang membentuk pola tertentu yang teratur maka mengidentifikasi telah terjadi heterokedasitas. Jika tidak ada pola yang jelas, serta titik-titik menyebar di atas dan dibawah angka 0 pada sumbu Y, maka tidak terjadi heteroskedasitas.
- 2) Jika ada titik-titik yang membentuk pola tertentu yang teratur maka mengidentifikasi telah terjadi heterokedasitas.⁵⁴

Jika tidak ada pola yang jelas, serta titik-titik menyebar di atas dan dibawah angka 0 pada sumbu Y, maka tidak terjadi heteroskedasitas.

c) Uji Autokorelasi

Autokorelasi dapat diartikan sebagai korelasi yang terjadi di antara anggota-anggota dari serangkaian observasi yang berderetan waktu (apabila datanya time series) atau korelasi antara tempat berdekatan (apabila cross sectional). Adapun uji yang dapat digunakan untuk mendeteksi adanya penyimpangan asumsi klasik ini adalah uji Durbin Watson (D-W stat) dengan rumus sebagai berikut:

$$d = \frac{\sum_{i=2}^n (\mu_i - \mu_{i-1})^2}{\sum_{i=1}^n \mu_i^2}$$

⁵⁴Duwi Consultan, *Heteroskedastisitas*,

Keterangan:

d = nilai D-W stat

μ = nilai residual dari persamaan regresi pada periode i

μ_{i-1} = nilai residual dari persamaan regresi pada periode $i-1$

Kemudian d_{hitung} dibandingkan nilai d_{tabel} pengambilan keputusan ada tidaknya autokorelasi, didasarkan atas hal berikut ini:

- 1) Bila nilai DW terletak antara batas atas atau upper bound (du) dan $(4-du)$, maka koefisien autokorelasi sama dengan nol, berarti tidak terjadi gejala autokorelasi.
- 2) Bila nilai DW lebih rendah daripada batas bawah atau lower bound (dl), maka koefisien autokorelasi lebih besar daripada nol, berarti terjadi autokorelasi positif.
- 3) Bila nilai DW lebih besar daripada $(4-dl)$, maka koefisien autokorelasi lebih kecil daripada nol, berarti terjadi autokorelasi negative.
- 4) Bila DW terletak diantara batas atas (du) dan batas bawah (dl) atau DW terletak antara $(4-du)$ dan $(4-dl)$, maka hasilnya tidak dapat disimpulkan.⁵⁵

Apabila terjadi pelanggaran pada asumsi ini maka tindakan perbaikan model adalah dengan melakukan transformasi dengan cara mensubstitusi nilai p , dimana nilai p dihitung berdasarkan nilai d pada model asli. Nilai $p=1-(d/2)$, dimana nilai d = nilai Durbin Watson.

⁵⁵ Imam Ghozali, *Analisis Aplikasi Multivariate dengan Program SPSS*, (Semarang: Badan Penerbit Universitas Diponegoro: 2006) h. 121

BAB IV

HASIL DAN PEMBAHASAN

A. Gambaran Umum Objek Penelitian

1. Sejarah Singkat Perusahaan

BNI berdiri sejak 1946 dikenal sebagai Bank Negara Indonesia, merupakan bank pertama yang didirikan dan dimiliki oleh Pemerintah Indonesia. Bank Negara Indonesia mulai mengedarkan alat pembayaran resmi pertama yang dikeluarkan Pemerintah Indonesia, yakni ORI atau Oeang Republik Indonesia, pada malam menjelang tanggal 30 Oktober 1946, hanya beberapa bulan sejak pembentukannya. Hingga kini, tanggal tersebut diperingati sebagai Hari Keuangan Nasional, sementara hari pendiriannya yang jatuh pada tanggal 5 Juli ditetapkan sebagai Hari Bank Nasional.

Menyusul penunjukan *De Javasche Bank* yang merupakan warisan dari Pemerintah Belanda sebagai Bank Sentral pada tahun 1949, Pemerintah membatasi peranan Bank Negara Indonesia sebagai bank sirkulasi atau bank sentral. Bank Negara Indonesia lalu ditetapkan sebagai bank pembangunan, dan kemudian diberikan hak untuk bertindak sebagai bank devisa, dengan akses langsung untuk transaksi luar negeri. Sehubungan dengan penambahan modal pada tahun 1955, status Bank Negara Indonesia diubah menjadi bank komersial milik pemerintah. Perubahan ini melandasi pelayanan yang lebih baik dan tuas bagi sektor usaha nasional.

Sejalan dengan keputusan penggunaan tahun pendirian sebagai bagian dari identitas perusahaan, nama Bank Negara Indonesia 1946 resmi digunakan mulai akhir tahun 1968. Perubahan ini menjadikan Bank Negara Indonesia lebih dikenal sebagai 'BNI 46'. Penggunaan nama panggilan yang lebih mudah diingat - 'Bank BNI' - ditetapkan bersamaan dengan perubahan identitas perusahaan tahun 1988. Tahun 1992, status hukum dan nama BNI berubah menjadi PT Bank Negara Indonesia (Persero), sementara keputusan untuk menjadi perusahaan publik diwujudkan melalui penawaran saham perdana di pasar modal pada tahun 1996.

Kemampuan BNI untuk beradaptasi terhadap perubahan dan kemajuan lingkungan, sosial-budaya serta teknologi dicerminkan melalui penyempurnaan identitas perusahaan yang berkelanjutan dari masa ke masa. Hal ini juga menegaskan dedikasi dan komitmen BNI terhadap perbaikan kualitas kinerja secara terus-menerus. Pada tahun 2004, identitas perusahaan yang diperbaharui mulai digunakan untuk menggambarkan prospek masa depan yang lebih baik, setelah keberhasilan mengarungi masa-masa yang sulit. Sebutan 'Bank BNI' dipersingkat menjadi 'BNI', sedangkan tahun pendirian - '46' - digunakan dalam logo perusahaan untuk meneguhkan kebanggaan sebagai bank nasional pertama yang lahir pada era Negara Kesatuan Republik Indonesia. Berangkat dari semangat perjuangan yang berakar pada sejarahnya, BNI bertekad untuk memberikan pelayanan yang terbaik bagi negeri, serta senantiasa menjadi kebanggaan negara.

2. Visi dan Misi

Visi BNI

Menjadi Bank kebanggaan nasional yang Unggul, Terkemuka dan Terdepan dalam Layanan dan Kinerja.

Pernyataan Visi

Menjadi Bank kebanggaan nasional, yang menawarkan layanan terbaik dengan harga kompetitif kepada segmen pasar korporasi, komersial dan konsumen.

Misi BNI

- Memberikan layanan prima dan solusi yang bernilai tambah kepada seluruh nasabah, dan selaku mitra pilihan utama (the bank choice)
- Meningkatkan nilai investasi yang unggul bagi investor.
- Menciptakan kondisi terbaik sebagai tempat kebanggaan untuk berkarya dan berprestasi.
- Meningkatkan kepedulian dan tanggung jawab terhadap lingkungan sosial.
- Menjadi acuan pelaksanaan kepatuhan dan tata kelola perusahaan yang baik.

B. Biaya Dana (*Cost Of Fund*)

1. Dana Giro

Giro adalah simpanan pihak ketiga pada bank yang penarikannya dapat dilakukan setiap saat dengan mempergunakan cek, surat perintah pembayaran lainnya atau dengan cara pemindahbukuan. Sedangkan biaya dana giro adalah biaya dana yang harus dikeluarkan oleh bank atas tiap rupiah dana yang dihimpunya dalam bentuk giro. Bagi bank, giro merupakan sumber dana murah karena bunga yang harus dikeluarkan oleh bank sebagai imbalan kepada nasabahnya yang telah

menyimpan dana berupa giro pada bank mereka sedikit. Tingkat suku bunga giro itu sendiri jauh lebih rendah dibanding tingkat suku bunga tabungan dan deposito.

Untuk menghitung biaya dana dari dana giro yang dihimpun oleh PT BNI (Persero) ini terlebih dahulu harus dikurangi dengan Giro Wajib Minimum (GWM) atau *reserve rasio* (RR) yaitu jumlah dana minimum yang wajib dipelihara oleh bank yang besarnya ditetapkan oleh Bank Indonesia sebesar persentase tertentu dari Dana Pihak Ketiga (DPK). Berdasarkan Peraturan Bank Indonesia No. 13/10/PBI/2011 tentang giro wajib minimum pada bank umum pada Bank Indonesia dalam Rupiah dan valuta asing, pada pasal tiga berbunyi “GWM Primer dalam rupiah sebesar 8% (delapan persen) dari DPK dalam rupiah.” Artinya dalam penelitian ini GWM yang menjadi patokan adalah sebesar 8%. Dana giro yang dikurangi dengan GWM sebesar 8% selanjutnya dinamakan *loanable fund*. Setelah itu untuk mengetahui jumlah biaya dana yang harus ditanggung oleh bank maka *loanable fund* harus dikali dengan tingkat suku bunga giro yang berlaku saat itu. Adapun tingkat suku bunga giro bank berbeda-beda.

Tabel 4.1
Dana Giro pada PT BNI (Persero) Tbk
(dalam Jutaan Rupiah)
Periode 2006-2013

Tahun	Jumlah Dana (Rp)	Tingkat Suku Bunga (%)
2006	28.344.716	3,17
2007	35.999.731	3,00
2008	33.516.780	3,05
2009	35.677.773	3,42
2010	48.277.656	3,18
2011	65.929.216	3,28
2012	73.365.578	3,32
2013	88.183.377	4,00

Sumber: Laporan Publikasi Bank Indonesia, (2015)

2. Dana Tabungan

Tabungan adalah simpanan pihak ketiga pada bank yang penarikannya hanya dapat dilakukan menurut syarat-syarat tertentu. Sedangkan biaya dana tabungan adalah biaya dana yang harus dikeluarkan oleh bank atas tiap rupiah dana yang dihipunnya dalam bentuk tabungan. Bagi bank, tabungan merupakan sumber dana murah karena bunga yang harus dikeluarkan oleh bank sebagai imbalan kepada nasabahnya yang telah menyimpan dana berupa tabungan pada bank mereka lebih rendah dibanding bunga deposito. Tingkat suku bunga tabungan itu sendiri, jauh lebih rendah dibanding tingkat suku bunga deposito, tetapi jauh lebih tinggi dibanding tingkat suku bunga giro.

Untuk menghitung biaya dana dari dana tabungan yang dihipun oleh perbankan persero ini terlebih dahulu harus dikurangi dengan Giro Wajib Minimum

(GWM) atau *reserve rasio* (RR) yaitu jumlah dana minimum yang wajib dipelihara oleh bank yang besarnya ditetapkan oleh Bank Indonesia sebesar persentase tertentu dari Dana Pihak Ketiga (DPK). Berdasarkan Peraturan Bank Indonesia No. 13/10/PBI/2011 tentang giro wajib minimum pada bank umum pada Bank Indonesia dalam Rupiah dan valuta asing, pada pasal tiga berbunyi “GWM Primer dalam rupiah sebesar 8% (delapan persen) dari DPK dalam rupiah.” Artinya dalam penelitian ini GWM yang menjadi patokan adalah sebesar 8%. Dana tabungan yang dikurangi dengan GWM sebesar 8% selanjutnya dinamakan *loanable fund*. Setelah itu untuk mengetahui jumlah biaya dana yang harus ditanggung oleh bank maka *loanable fund* harus dikali dengan tingkat suku bunga tabungan yang berlaku saat itu. Adapun tingkat suku bunga tabungan bank berbeda-beda.

Tabel 4.2
Dana Tabungan pada PT BNI (Persero) Tbk
(dalam Jutaan Rupiah)
Periode 2006-2013

Tahun	Jumlah Dana (Rp)	Tingkat Suku Bunga (%)
2006	38.518.834	4,90
2007	47.923.722	3,53
2008	52.342.763	3,29
2009	58.793.567	3,02
2010	66.215.777	3,96
2011	81.412.810	3,52
2012	100.083.453	3,64
2013	111.799.634	4,90

Sumber: Laporan Publikasi Bank Indonesia, (2015)

3. Dana Deposito

Deposito atau simpanan berjangka adalah simpanan pihak ketiga pada bank yang penarikannya hanya dapat dilakukan dalam jangka waktu tertentu menurut perjanjian antara pihak ketiga dengan bank. Sedangkan biaya dana deposito adalah biaya dana yang harus dikeluarkan oleh bank atas tiap rupiah dana yang dihimpunnya dalam bentuk deposito. Bagi bank, deposito merupakan sumber dana mahal karena bunga yang harus dikeluarkan oleh bank sebagai imbalan kepada nasabahnya yang telah menyimpan dana berupa deposito pada bank mereka cukup besar. Tingkat suku bunga deposito itu sendiri, jauh lebih tinggi dibanding tingkat suku bunga tabungan dan giro.

Untuk menghitung biaya dana dari dana deposito yang dihimpun oleh perbankan persero ini terlebih dahulu harus dikurangi dengan Giro Wajib Minimum (GWM) atau *reserve rasio* (RR) yaitu jumlah dana minimum yang wajib dipelihara oleh bank yang besarnya ditetapkan oleh Bank Indonesia sebesar persentase tertentu dari DPK. Berdasarkan Peraturan Bank Indonesia No. 13/10/PBI/2011 tentang giro wajib minimum pada bank umum pada Bank Indonesia dalam Rupiah dan valuta asing, pada pasal tiga berbunyi “GWM Primer dalam rupiah sebesar 8% (delapan persen) dari DPK dalam rupiah.” Artinya dalam penelitian ini GWM yang menjadi patokan adalah sebesar 8%. Dana deposito yang dikurangi dengan GWM sebesar 8% selanjutnya dinamakan *loanable fund*. Setelah itu untuk mengetahui jumlah biaya dana yang harus ditanggung oleh bank maka *loanable fund* harus dikali dengan

tingkat suku bunga deposito yang berlaku saat itu. Adapun tingkat suku bunga deposito bank yang berlaku berbeda-beda.

Tabel 4.3
Dana Deposito pada PT BNI (Persero) Tbk
(dalam Jutaan Rupiah)
Periode 2006-2013

Tahun	Jumlah Dana (Rp)	Tingkat Suku Bunga (%)
2006	47.721.061	8,73
2007	40.371.782	7,51
2008	51.738.027	7,47
2009	59.329.965	6,50
2010	79.881.252	6,25
2011	83.953.714	6,00
2012	84.211.810	5,13
2013	91.907.184	7,70

Sumber: Laporan Publikasi Bank Indonesia, (2015)

C. Pendapatan Bunga

Pendapatan bunga adalah selisih antara jumlah bunga yang diterima oleh bank terhadap produk kredit yang diedarkan kepada masyarakat dan jumlah biaya dana yang harus dikeluarkan atas dana yang berhasil dihimpun dari pihak ketiga. Bagi bank, pendapatan bunga merupakan sumber penghasilan yang utama karena sebenarnya kegiatan utama dari perbankan adalah menghimpun dana dari masyarakat dan menyalurkannya dalam bentuk kredit kepada pihak-pihak yang membutuhkan. Penghasilan yang diperoleh oleh bank dari kedua kegiatan itu dinamakan pendapatan bunga. Adapun perkembangan pendapatan bunga dalam delapan tahun terakhir yaitu 2006-2013 pada PT BNI (Persero) Tbk dapat dilihat pada tabel di bawah ini:

Tabel 4.4
Pendapatan Bunga PT BNI (Persero) Tbk
(dalam Jutaan Rupiah)
Periode 2006-2013

Tahun	Bank BNI (Rp)	Perkembangan (%)
2006	7.317.773	5,30
2007	7.461.598	5,46
2008	9.867.229	7,36
2009	11.104.655	1,09
2010	11.428.233	1,26
2011	12.673.458	1,44
2012	14.810.168	1,87
2013	18.150.781	2,68

Sumber: Laporan Publikasi Bank Indonesia, (2015)

Pendapatan bunga bersih tahun 2007, tercatat sebesar Rp 7.461.598 naik Rp 143.825 dibanding tahun 2006 Rp 7.317.773. Kenaikan pendapatan bunga bersih disebabkan oleh turunnya beban bunga yang lebih besar dibanding dengan penurunan pendapatan bunga. Turunnya suku bunga SBI dan suku bunga penjaminan berdampak pada turunnya biaya Dana Pihak Ketiga (DPK). Namun disisi lain pendapatan bunga pinjaman yang diberikan dapat dipertahankan karena penurunan suku bunga bunga pinjaman tidak sebesar penurunan suku bunga DPK. Selain itu, pada tahun 2007 BNI juga melakukan ekspansi pinjaman yang cukup besar sehingga sebagian dana yang ditempatkan pada *asset* yang memberikan *yield* lebih rendah (surat berharga dan penempatan) dapat dialihkan ke pinjaman sehingga menghasilkan pendapatan bunga yang lebih tinggi Sementara beban beban seluruhnya berasal dari simpanan nasabah.

Kebijakan suku bunga Bank Indonesia membantu terciptanya stabilitas dan pertumbuhan ekonomi. Meskipun suku bunga acuan Bank Indonesia cenderung bergerak naik hampir di sepanjang tahun 2008, Pendapatan Bunga meningkat dari Rp 7.461.598 di tahun 2007 menjadi Rp 9.867.229 di tahun 2008. Kebijakan Manajemen untuk mengkaji-ulang *pricing* kredit korporasi dan komersial skala menengah serta suku bunga deposito telah membuahkan hasil di mana Pendapatan Bunga meningkat sementara Beban Bunga turun.

Marjin bunga bersih menurun di tahun 2009 dibanding dengan tahun 2010. Meskipun margin bunga turun, BNI mengalami peningkatan pendapatan bunga yang relatif kecil dari Rp 11.104.655 di tahun 2009 menjadi Rp 11.428.233 di tahun 2010 karena aktiva produktif BNI terus meningkat. Pendapatan bunga di tahun 2010 didominasi oleh pendapatan bunga dari pinjaman obligasi pemerintah dan surat berharga, sedangkan beban bunga didominasi oleh beban bunga dana pihak ketiga sebesar. BNI berhasil meningkatkan pendapatan bunga sebesar Rp 11.428.233 di tahun 2010 menjadi Rp 12.673.458 di tahun 2011 karena aset produktif BNI terus meningkat, yang berdampak pada peningkatan marjin bunga bersih. Peningkatan pendapatan bunga di tahun 2011 diiringi pula dengan peningkatan beban bunga. Peningkatan beban bunga tersebut sejalan dengan peningkatan simpanan nasabah yang meningkat di tahun 2011. Pendapatan bunga di tahun 2011 didominasi oleh pendapatan bunga dari pinjaman obligasi pemerintah sedangkan beban bunga didominasi oleh beban bunga dana pihak ketiga sebesar.

Pendapatan bunga dan pendapatan meningkat dari Rp 12.673.458 di tahun 2011 menjadi Rp 14.810.168 di tahun 2012. Hal ini didukung dengan pertumbuhan pendapatan bunga dan pendapatan syariah diikuti penurunan beban bunga dan beban syariah. Selain itu, BNI juga berhasil meningkatkan komposisi dana murah (CASA) dan penerapan kebijakan tingkat suku bunga progresif yang menyebabkan terjadinya penurunan beban bunga. Hal ini terjadi di tengah meningkatnya dana pihak ketiga. Komposisi pendapatan bunga dan pendapatan syariah terdiri dari pendapatan bunga pinjaman, margin, pendapatan bagi hasil dan Obligasi Pemerintah dan penyertaan pada bank lain dan Bank Indonesia dari total Pendapatan Bunga dan pendapatan syariah.

Secara keseluruhan, pendapatan bunga dan pendapatan syariah meningkat jika dibandingkan dengan tahun sebelumnya. Peningkatan tersebut disebabkan oleh pendapatan bunga atas pinjaman yang diberikan naik serta margin, seiring dengan pertumbuhan pinjaman yang diberikan. Di sisi lain, pendapatan atas penempatan pada Bank Indonesia dan bank lain mengalami penurunan. Hal ini sesuai dengan kebijakan manajemen untuk fokus pada aset yang memiliki imbal hasil yang lebih tinggi.

Pendapatan bunga dan pendapatan syariah bersih meningkat dari Rp 14.810.168 di tahun 2012 menjadi Rp 18.150.781 di tahun 2013. Pertumbuhan ini disebabkan oleh pertumbuhan pendapatan bunga dan pendapatan syariah yang jauh lebih tinggi dibandingkan kenaikan beban bunga. Sejalan dengan strategi perusahaan dalam hal penghimpunan dana murah, beban bunga atas simpanan nasabah dan bank lain mengalami penurunan karena BNI berhasil meningkatkan komposisi dana murah

(CASA) di tahun 2013 yang merupakan komposisi terbesar dari total beban bunga dan beban syariah. Dengan perkembangan tingkat suku bunga Bank Indonesia yang merangkak naik di tengah tahun 2013, fokus manajemen pada penghimpunan dana murah menjadi strategi yang tepat dalam menekan biaya atas dana masyarakat.

D. Analisis Biaya Dana (*Cost Of Fund*)

Biaya dana atau *cost of fund* adalah total biaya bunga yang dikeluarkan oleh bank untuk memperoleh dana simpanan baik dalam bentuk simpanan giro, tabungan maupun deposito.⁵⁶ Biaya dana pada dasarnya adalah biaya bunga yang dibayarkan oleh bank atas keseluruhan dana yang dihimpun dari berbagai sumber.⁵⁷ Biaya dana tergantung dari seberapa besar bunga yang ditetapkan untuk memperoleh dana melalui produk simpanan. Semakin besar/mahal bunga yang dibebankan, maka semakin tinggi pula biaya dananya.⁵⁸ Dengan diketahuinya jumlah biaya dana sesungguhnya yang dikeluarkan bank untuk sumber dana, maka bank akan memperoleh kepastian laba rugi.

⁵⁶ Kasmir, *Bank dan Lembaga Keuangan lainnya*, (Jakarta: PT. Raja Grafindo Persada, 2008), h. 135.

⁵⁷ Dahlan Siamat, *Manajemen Bank Umum*, (Jakarta: Intermedia, 2004), h. 122

⁵⁸ Kasmir, *Bank dan Lembaga Keuangan Lainnya*, h. 159.

Tabel 4.5
Biaya Dana (COF) pada PT BNI (Persero) Tbk
(dalam Jutaan Rupiah)
Periode 2006-2013

Tahun	Giro (Rp)	Tabungan (Rp)	Deposito (Rp)	COF (Rp)
2006	826.645	1.736.429	3.832.765	6.395.839
2007	993.593	1.556.371	2.789.367	5.339.331
2008	940.481	1.584.311	3.555.644	6.080.436
2009	1.122.565	1.633.520	3.547.932	6.304.018
2010	1.412.411	2.412.373	4.593.172	8.417.956
2011	1.989.480	2.636.472	4.634.245	9.260.197
2012	2.240.878	3.351.595	3.974.461	9.566.933
2013	3.245.148	5.039.928	6.510.705	14.795.781

Sumber : Data Diolah, (2015)

Pada tabel 4.5 dicantumkan besarnya biaya dana (COF) yang dikeluarkan oleh PT BNI Persero Tbk selama periode tahun 2006 sampai 2013, serta besarnya kontribusi biaya dana dari Giro, Tabungan dan Deposito. Biaya dana (COF) pada akhir tahun 2007 mencapai Rp 5.339.331, mengalami penurunan dibandingkan dengan posisi 2006 sebesar Rp 6.395.839. Kenaikan tertinggi terjadi pada Giro dan deposito dalam Rupiah. Hal tersebut terkait strategi pertumbuhan dana murah. Di tengah kondisi likuiditas yang sangat ketat pada tahun 2008, BNI mampu membukukan peningkatan biaya dana sebesar Rp 6.080.436. Penurunan pada giro relatif kecil. Secara keseluruhan, peningkatan simpanan nasabah mencerminkan meningkatnya kepercayaan deposan di tengah kondisi kelangkaan likuiditas domestik dan global pada tahun 2008.

Dana pihak ketiga adalah dana yang dihimpun dari simpanan masyarakat dalam bentuk giro, tabungan dan deposito. Total biaya dana (COF) pihak ketiga tumbuh dari Rp 6.304.018 pada tahun 2009 menjadi Rp 8.417.956 di tahun 2010. Pada tahun 2012, total biaya dana (COF) dana pihak ketiga dari nasabah konsumen dan ritel mencapai Rp 9.566.933, mengalami peningkatan yang relatif kecil dibandingkan dengan tahun sebelumnya. Berdasarkan komposisi pendanaan, total biaya dana (COF) tumbuh sebesar Rp 9.260.197 pada tahun 2011. Hal ini mendukung perbaikan dalam proporsi dana murah bagi bank di tahun 2011. Sepanjang tahun 2012, BNI secara terus menerus melakukan upaya untuk meningkatkan kontribusi dari dana murah. Pada tahun 2013, Pergerakan mata uang yang cukup fluktuatif serta harga yang kompetitif telah mendorong peningkatan biaya dana (COF) dana pihak ketiga di tahun 2013. Total dana pihak ketiga mengalami peningkatan yang signifikan menjadi sebesar Rp 14.795.781.

E. Pembahasan Hasil Penelitian

1. Uji Asumsi Klasik

a. Uji Normalitas

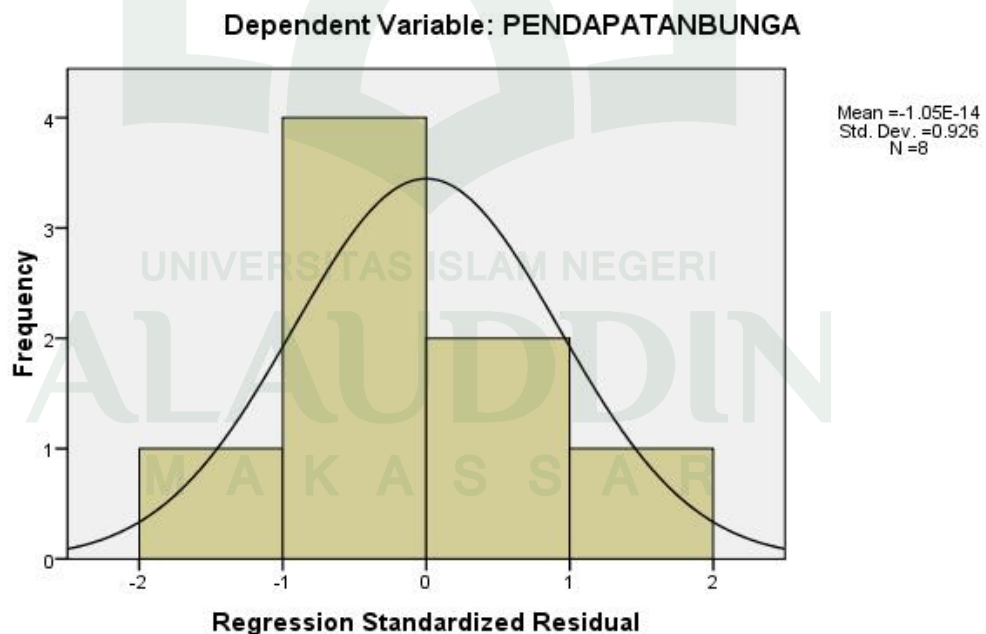
Uji normalitas bertujuan untuk menguji apakah model regresi, variabel terikat dan variabel bebas keduanya mempunyai distribusi normal atau tidak. Model regresi yang baik adalah memiliki distribusi data normal atau mendekati normal. Metode yang dapat dipakai untuk normalitas antara lain: analisis grafik dan analisis statistik. Uji normalitas dalam penelitian ini dilakukan dengan cara analisis grafik. Normalitas

dapat dideteksi dengan melihat penyebaran data (titik) pada sumbu diagonal dari grafik atau dengan melihat histogram dari residualnya:

- 1) Jika data menyebar di sekitar garis diagonal dan mengikuti garis diagonal atau grafik histogramnya menunjukkan pola distribusi normal regresi memenuhi asumsi normalitas.
- 2) Jika data menyebar jauh dari garis diagonal dan atau tidak mengikuti arah garis diagonal atau grafik histogram tidak menunjukkan pola distribusi normal, maka model regresi tidak memenuhi asumsi normalitas.

Gambar 4.1

Histogram



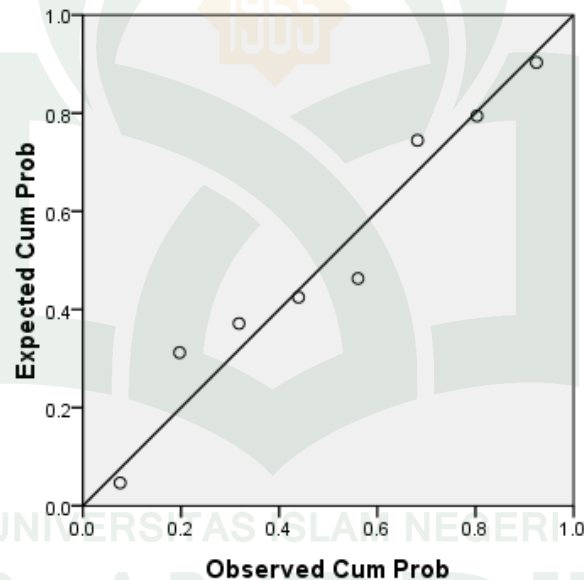
Sumber: Data Statistik yang Diolah, (2015)

Berdasarkan dari histogram di atas, menunjukkan pola regresi normal yang memenuhi asumsi normalitas karena histogram yang ada menyerupai lonceng (mendekati pola distribusi normal).

Gambar 4.2

Normal P-P Plot of Regression Standardized Residual

Dependent Variable: PENDAPATANBUNGA



Sumber: Data Statistik yang Diolah, (2015)

Selain melihat histogram, normalitas bisa diuji dengan melihat analisis grafik. Berdasarkan grafik di atas dapat disimpulkan bahwa model regresi memenuhi asumsi normalitas data menyebar di sekitar garis diagonal dan mengikuti garis diagonal tersebut.

b. Uji Heteroskedastisitas


Uji heteroskedastisitas bertujuan menguji apakah dalam model regresi terjadi ketidaksamaan variance dari residual satu pengamatan ke pengamatan yang lain. Model regresi yang baik adalah yang tidak terjadi heteroskedastisitas. Metode yang dapat dipakai untuk mendeteksi gejala heteroskedastisitas antara lain: metode grafik, park glejser, rank spearman dan barlett.

Dalam penelitian ini metode yang digunakan untuk mendeteksi gejala heteroskedastisitas dengan melihat grafik plot antara nilai prediksi variabel terikat (ZPRED) dengan residualnya (SRESID). Deteksi ada tidaknya heteroskedastisitas dapat dilakukan dengan melihat ada tidaknya pola tertentu pada grafik scatterplot antara ZPRED dan SPRESID dimana sumbu Y adalah Y yang telah diprediksi, dan sumbu X adalah residual ($Y \text{ prediksi} - Y \text{ sesungguhnya}$) yang terletak di Studentized.

- 1) Jika ada titik-titik yang membentuk pola tertentu yang teratur maka mengidentifikasi telah terjadi heteroskedastisitas.
- 2) Jika tidak ada pola yang jelas, serta titik-titik menyebar di atas dan dibawah angka 0 pada sumbu Y, maka tidak terjadi heteroskedastisitas. Jika ada titik-titik yang membentuk pola tertentu yang teratur maka mengidentifikasi telah terjadi heteroskedastisitas.

Gambar 4.3

Scatterplot



Sumber: Data Statistik yang Diolah, (2015)

Berdasarkan plot di atas bahwa tidak ada plot yang jelas dan titik-titik menyebar di atas dan di bawah sumbu y sehingga bisa disimpulkan bahwa tidak terjadi heteroskedisitas.

c. Uji Autokorelasi

Autokorelasi dapat diartikan sebagai korelasi yang terjadi di antara anggota-anggota dari serangkaian observasi yang berderetan waktu (apabila datanya time series) atau korelasi antara tempat berdekatan (apabila cross sectional). Menurut Muhammad Iqbal Hasan klasifikasi nilai d yang dapat digunakan untuk melihat ada atau tidaknya autokorelasi dalam model regresi.⁵⁹

⁵⁹ Muhammad Iqbal Hasan, *Pokok Materi Statistik 2* (Jakarta: Bumi Aksara, 2001), h. 290

Tabel 4.6
Klasifikasi Nilai DW untuk Autokorelasi

Nilai	Keterangan
<1,10	Ada autokorelasi
1,10 – 1,54	Tidak ada kesimpulan
1,55 – 2,45	Tidak ada autokorelasi
2,46 – 2,90	Tidak ada kesimpulan
>2,91	Ada autokorelasi

Sumber: Iqbal Hasan, (2001)

Tabel 4.7
Model Summary^b

Model	R	R Square	Adjusted R Square	Std. Error of the Estimate	Durbin-Watson
1	.902 ^a	.813	.782	.14687	1.254

a. Predictors: (Constant), COF

b. Dependent Variable: PENDAPATANBUNGA

Sumber : Data Statistik yang Diolah, (2015)

Untuk mendeteksi ada tidaknya penyimpangan asumsi klasik adalah dengan menggunakan uji Durbin Watson (D-W Stat). Berdasarkan nilai DW=1,254 (1,55 – 2,45) artinya Tidak ada kesimpulan.

2. Uji Hipotesis

a) Uji Parsial (Uji t)

Uji t dilakukan untuk mengetahui pengaruh masing-masing variabel independent yang terdiri atas biaya dana giro, biaya dana tabungan dan biaya dana deposito terhadap variabel dependen yaitu pendapatan bunga.

Tabel 4.8

Coefficients^a

Model		Unstandardized Coefficients		Standardized Coefficients	t	Sig.
		B	Std. Error	Beta		
1	(Constant)	2.607	2.664		.979	.366
	COF	.858	.168	.902	5.111	.002

a. Dependent Variable:
PENDAPATANBUNGA

Sumber: Data Statistik yang Diolah, (2015)

Berdasarkan data hasil olahan SPSS pada tabel di atas, maka diperoleh hubungan antara biaya dana (COF) terhadap pendapatan bunga. Hasil perhitungan diperoleh nilai t sebesar 5,111, dengan tingkat signifikan 0,002 (sig < 0,05) sehingga dapat disimpulkan bahwa biaya dana (COF) memiliki pengaruh yang signifikan terhadap pendapatan bunga. Hal ini sejalan dengan penelitian yang dilakukan oleh Intan Cynara Valentina Putri bahwa tabungan dan deposito memiliki pengaruh yang signifikan terhadap Return On Assets (ROA)⁶⁰. Biaya dana pada dasarnya adalah biaya bunga yang dibayarkan oleh bank atas keseluruhan dana yang dihimpun dari berbagai sumber.⁶¹

⁶⁰ Intan Cynara Valentina Puytri, "Pengaruh Tabungan dan Deposito Terhadap Tingkat Rentabilitas di Bank BNI, BRI dan Mandiri Periode 2000-2003", *Thesis*, (Bandung: Fak. Bisnis dan Manajemen, 2006), h.106.

⁶¹ Dahlan Siamat. *Manajemen Bank Umum*. (Jakarta: Intermedia, 2004), h. 122.

b) Uji Koefisien Determinan (R^2)

Digunakan untuk mengetahui keeratan hubungan antara variabel bebas dengan variabel terikat.

Tabel 4.9
Model Summary^b

Model	R	R Square	Adjusted R Square	Std. Error of the Estimate
1	.902 ^a	.813	.782	.14687

a. Predictors: (Constant), COF

b. Dependent Variable: PENDAPATANBUNGA

Sumber : Data Statistik yang Diolah, (2015)

Dari tabel di atas dapat diketahui bahwa nilai $R^2 = 0,813$ artinya besarnya pengaruh biaya dana (COF), terhadap perubahan pendapatan bunga adalah 81,30%. Artinya jika terdapat penambahan biaya dana sebesar satu satuan, maka pendapatan bunga akan meningkat sebesar 0,813 satuan. Adapun sisanya sebesar 18,70% dipengaruhi oleh faktor lain diluar dari biaya dana, seperti suku bunga kredit. Salah satu faktor yang mempengaruhi besarnya biaya dana bank yaitu struktur sumber dana, yaitu komposisi dana berdasarkan dari mana dana tersebut diperoleh. Semakin labil dana maka semakin kecil pula biaya yang dikeluarkan untuk mendapatkan dana.

Tingkat bunga, apabila bunga yang dibayarkan kepada deposan atau para kreditur semakin tinggi, maka semakin tinggi pula biaya dana yang dikeluarkan bank.⁶²

3. Analisis Regresi Linier Sederhana

Nilai koefisien regresi diperoleh dari persamaan model linier, maka nilai koefisien regresi tersebut menunjukkan kepekaan perubahan variabel Biaya dana (Cost Of Fund) (X) terhadap variabel Pendapatan Bunga (Y). Untuk melakukan peramalan maka dibuatlah persamaan sebagai berikut:

$$Y = a + bX$$

$$Y = 2,607 + 0,858X$$

Tabel 4.10
Coefficients^a

Model		Unstandardized Coefficients		Standardized Coefficients	t	Sig.
		B	Std. Error	Beta		
1	(Constant)	2.607	2.664		.979	.366
	COF	.858	.168	.902	5.111	.002

a. Dependent Variable:

PENDAPATANBUNGA

Sumber : Data Statistik yang Diolah, (2015)

Persamaan tersebut mengidentifikasi adanya hubungan positif dan searah antara variabel independen dan variabel dependen. Nilai koefisien sebesar 0,858 (positif) menyatakan bahwa setiap 1% biaya dana (COF) maka pendapatan bunga akan mengalami peningkatan sebesar 0,858. Hubungan biaya dana terhadap

⁶² Azhar Abdullah. *Kelembagaan Pembangunan*. (Jakarta: Gramedia Pustaka Utama, 1988 & 1998), h.37.

pendapatan bunga adalah “Bank akan memperoleh keuntungan apabila pendapatan bank baik yang berasal dari bunga dan non bunga lebih besar dari total pengeluaran biaya.⁶³ Pendapatan yang diperoleh bank dari kegiatan operasionalnya adalah salah satunya pendapatan bunga. Pendapatan bunga diperoleh dari penempatan dana pada aktiva produktif. Di dalam kegiatan operasional perbankan sudah tentu bank akan mengeluarkan biaya-biaya untuk kegiatan operasional bank, dan membayar biaya bunga dana masyarakat, sebaliknya bank akan menerima pendapatan sebagai hasil dari penempatan dana. Di antara jenis-jenis biaya diantaranya adalah biaya dana yang merupakan biaya yang dikeluarkan secara langsung dalam rangka penghimpunan dana masyarakat, termasuk di dalamnya biaya promosi, biaya kekurangan dana (*loanable fund*), dan sebagainya.



⁶³ Sudiyatno, Bambang dan Suroso, *Jati Dinamika Keuangan dan Perbankan*, (Hal: 125 - 137 Vol. 2, No.2. 2010), h. 285.

BAB V

PENUTUP

A. Kesimpulan

Berdasarkan uraian-uraian yang telah penulis paparkan terhadap data penelitian yang telah terkumpul, maka dapat diambil beberapa kesimpulan antara lain:

1. Model regresi yang digunakan dalam penelitian ini telah lolos dari uji asumsi klasik, yaitu uji normalitas, Uji heteroskedastisitas, dan uji autokorelasi.
2. Dalam pengujian hipotesis secara parsial yaitu menggunakan (uji t), maka diperoleh hubungan antara biaya dana (COF) terhadap pendapatan bunga. Sehingga disimpulkan bahwa biaya dana (COF) memiliki pengaruh yang signifikan terhadap pendapatan bunga. Hal ini sesuai dengan hipotesis yang diajukan yaitu bahwa biaya dana bank (*cost of fund*) memiliki pengaruh yang signifikan terhadap pendapatan bunga pada PT BNI (Persero) Tbk.
3. Dalam Uji Koefisien Determinan (R^2) dapat diketahui bahwa besarnya pengaruh biaya dana (COF), terhadap perubahan pendapatan bunga adalah 81,30%. Adapun sisanya sebesar 18,70% dipengaruhi oleh faktor lain diluar dari biaya dana, seperti suku bunga kredit.
4. Hasil analisis regresi linier sederhana mengidentifikasi adanya hubungan positif dan searah antara variabel independen dan variabel dependen. Nilai koefisien

sebesar 0,858 (positif) menyatakan bahwa setiap 1% biaya dana (COF) maka pendapatan bunga akan mengalami peningkatan sebesar 0,858.

B. Saran

Setelah melakukan penelitian, pembahasan, dan merumuskan kesimpulan dari hasil penelitian, maka penulis memberikan beberapa saran yang berkaitan dengan penelitian yang telah dilakukan untuk dijadikan masukan dan pertimbangan yang berguna bagi pihak-pihak yang berkepentingan, antara lain:

1. Penulis menyarankan agar bank lebih meningkatkan kegiatan penghimpunan dana pada jenis simpanan giro dan tabungan karena kedua jenis simpanan ini tergolong dana murah bagi perbankan sehingga bank hanya menanggung beban biaya dana bank yang sedikit untuk mendapatkan dana yang cukup besar untuk disalurkan lagi kepada masyarakat sebagai kredit. Sehingga dapat meningkatkan pendapatan bunga pada bank tersebut.
2. Penulis menyadari bahwa penelitian ini masih jauh dari kesempurnaan. Untuk itu, penulis memberikan saran untuk penelitian selanjutnya sebaiknya melakukan penelitian terhadap biaya dana (*cost of fund*) secara fokus dan aplikatif, serta diharapkan agar dapat menambah referensi tentang pengaruh biaya dana (*cost of fund*) terhadap pendapatan bunga pada bank.

DAFTAR PUSTAKA

- Abdullah, Azhar. 1988 & 1998. *Kelembagaan Pembangunan*. Penerbit PT. Gramedia Pustaka Utama: Jakarta.
- Abdullah, M. Faisal. 2004. *Dasar-dasar manajemen keuangan*. Cetakan keempat. UMM: Malang.
- Anonim, “*Indonesia Capital Market Directory*”. Blog. Teorionline.wordpress.com/2011/08/16/Indonesian-Capital-Market-Directory/ (15 Oktober 2014)
- Ayu, Dewi Gusti. 2009. *Pengaruh Hubungan dan Deposito Terhadap Rentabilitas pada Bank Umum*. Jurnal Universitas Gunadarma Depok.
- Bungin, Burhan. 2011. *Metodelogi Penelitian Kuantitatif: Komunikasi, Ekonomi, dan Kebijakan Publik serta Ilmu-ilmu Sosial Lainnya*. Kencana Prenada Media Group: Jakarta.
- Budisantoso, Totok. 2011. *Bank dan Lembaga Keuangan lainnya*. Salemba Empat: Jakarta.
- Chaudhry Muhammad Sharif. 2012. *Sistem Ekonomi Islam*. Kencana Prenada Media Group: Jakarta.
- Dendawijaya, Lukman. 2001. *Manajemen Perbankan*. Ghalia Indonesia: Jakarta.
- Djajadi, Sidharta. 2007. *Peran Cost Of Fund sebagai Salah Satu Komponen Utama dalam Menentukan Base Lending Rate pada PT. Bank Mega Tbk*. Tesis Pascasarjana Fakultas Ekonomi Universitas Gajahmada Yogyakarta.
- Departemen Agama RI. 2005. *Al-Qur'an dan terjemahan*. jamanatul 'ali-art: bandung.
- Faud Moh Ramly, dan Rustan M. 2005. *Akuntansi Perbankan Petunjuk Praktis Operasional Bank*. Penerbit Graha Ilmu.: Makassar.

- Firdaus, Rahmat. 2001. *Manajemen dana Bank Syariah*. Media Pustaka: Yogyakarta.
- Ghozali, imam. 2006. *Analisis Aplikasi Multivariate dengan Program SPSS*, Badan Penerbit Universitas Diponegoro: Semarang.
- Houston. Brigham. 2006. *Dasar-Dasar Manajemen Keuangan*. Salemba Empat: Jakarta
- Iqbal, Muhammad Hasan. 2001. *Pokok Materi Statistik 2*. Bumi Aksara: Jakarta.
- Kasmir. 2007. *Manajemen Perbankan*. PT. Raja Grafindo Persada: Jakarta.
- _____. 2001. *Bank dan Lembaga Keuangan lainnya* . PT. Raja Grafindo Persada: Jakarta.
- _____. 2004. *Pemasaran Bank*. Perdana Media: Jakarta.
- _____. 2002. *Dasar-dasar Perbankan*. PT. Raja Grafindo Persada: Jakarta.
- Kuncoro, Mudjarat. 2002. *Manajemen Perbankan Teori dan Aplikasi*. BPFE: Yogyakarta.
- Laporan Tahunan Bank Negara Indonesia (Persero)*, www.bni.co.id
- Nachrowi, Hardius Usman. *Pendekatan Populer dan Praktis Ekonometrika untuk Analisis Ekonomi dan Keuangan*. Lembaga Penerbit Fakultas Ekonomi UI: Jakarta.
- Nurhuda, Corry AH. 2009. *Analisis Pengaruh Cost Of Fund Terhadap Base Lending Rate pada PT. Bank Rakyat Indonesia, Persero Periode 2002-2008*. Skripsi Sarjana Fakultas Ekonomi Universitas Muhammadiyah Surakarta.
- Hasibuan, Melayu. 2007. *Manajemen Keuangan dan Perbankan*. Rineka Cipta: Jakarta.

- Iman Sentot, Wahjono, 2009, *Manajemen Pemasaran Bank*, cetakan pertama, Graha Ilmu: Yogyakarta.
- Parengkuan, Tommy. 2009. *Pengaruh biaya dana (Cost Of Fund) dan risiko kredit (Risk factor) terhadap Return On Asset pada PT Bank Niaga Tbk*. Jurnal Universitas Sam Ratulangi Manado.
- Pahlawan, Hardiyansyah. 2012. “*Analisis Pengaruh Biaya Dana (cost of fund) Giro, Tabungan, dan Deposito Terhadap Rentabilitas Bank Persero BUMN Indonesia*”. Skripsi Sarjana Fakultas Ekonomi dan Bisnis Universitas Hasanuddin.
- Riyadi, Slamet. 2004. *Banking Asset dan Liabilit Manajemen*. Edisi 2. FEUI: Jakarta.
- Rosidah, Euis dan Rini Muflihah. 2009. “Pengaruh Biaya Dana Bank dan Penyaluran Kredit Terhadap Rentabilitas”, *Jurnal Akuntansi FE Unsil*, Vol. 4, No. 3
- Rosmawati, Yulis. 2006. *Manajemen Suku Bunga pada PT. Bank Rakyat Indonesia (Persero) Tbk Cabang Bogor*. Skripsi Sarjana Fakultas Ekonomi Institut Pertanian Bogor.
- Santoso Tatok Budi, dan Triandaru Sigit. 2006. *Bank Dan Lembaga Keuangan Lain*. Edisi kedua. Salemba Empat : Yogyakarta.
- Siamat, Dahlan. 1993. *Manajemen Bank Umum*. Intermedia: Jakarta.
- Sinungan, Muchdarsyah. 2000. *Manajemen Dana Bank*. PT. Bumi Aksara: Jakarta.
- Sudiyatno, Bambang dan Suroso 2010 *Jati Dinamika Keuangan dan Perbankan*, Hal: 125 - 137 Vol. 2, No.2
- Sugiyono. 2008 & 2012. *Metode Penelitian Bisnis Pendekatan Kuantitatif, Kualitatif, dan R&D*. Alfabeta: Bandung.
- _____. 2006. *Statistika untuk Penelitian.*: Alfabeta: Bandung.

Sunariyah.. 2003. *Pengantar Pengetahuan Pasar Modal*. Edisi Ketiga. AMP YKPN: Yogyakarta.

S.P Hasibuan. 2005. *Dasar dasar perbankan*, PT. Bumi Aksara: Jakarta.

Syamsuddin, Aswar Bin. 2013. *Pengaruh CAR, NPL, dan NIM Terhadap Profitabilitas Perbankan Studi pada Bank Umum Go Public Yang Listing di BEI*. Skripsi Sarjana Fakultas Ekonomi dan Bisnis Islam Universitas Islam Negeri Alauddin Makassar.

Tandelilin, Eduardus. 2001. *Analisis Investasi dan Manajemen Portofolio*. Edisi Pertama. BPFE: Yogyakarta.



LAMPIRAN 1

Data berdasarkan Laporan Publikasi Bank Indonesia

Dana Pihak Ketiga

Tahun	Giro (Rp)	Tabungan (Rp)	Deposito (Rp)
2006	28.344.716	38.518.834	47.721.061
2007	35.999.731	47.923.722	40.371.782
2008	33.516.780	52.342.763	51.738.027
2009	35.677.773	58.793.567	59.329.965
2010	48.277.656	66.215.777	79.881.252
2011	65.929.216	81.412.810	83.953.714
2012	73.365.578	100.083.453	84.211.810
2013	88.183.377	111.799.634	91.907.184

Tingkat Suku Bunga

Tahun	Giro (%)	Tabungan (%)	Deposito (%)
2006	3,17	4,90	8,73
2007	3,00	3,53	7,51
2008	3,05	3,29	7,47
2009	3,42	3,02	6,50
2010	3,18	3,96	6,25
2011	3,28	3,52	6,00
2012	3,32	3,64	5,13
2013	4,00	4,90	7,70

Pendapatan Bunga

Tahun	Bank BNI (Rp)
2006	7.317.773
2007	7.461.598
2008	9.867.229
2009	11.104.655
2010	11.428.233
2011	12.673.458
2012	14.810.168
2013	18.150.781

LAMPIRAN 2

Data diolah menggunakan Microsoft excel

Biaya Dana (Cost Of Fund)

Tahun	Giro (Rp)	Tabungan (Rp)	Deposito (Rp)	COF (Rp)
2006	826.645	1.736.429	3.832.765	6.395.839
2007	993.593	1.556.371	2.789.367	5.339.331
2008	940.481	1.584.311	3.555.644	6.080.436
2009	1.122.565	1.633.520	3.547.932	6.304.018
2010	1.412.411	2.412.373	4.593.172	8.417.956
2011	1.989.480	2.636.472	4.634.245	9.260.197
2012	2.240.878	3.351.595	3.974.461	9.566.933
2013	3.245.148	5.039.928	6.510.705	14.795.781

Data LN

COF (Rp)	LN X	Pendapatan Bunga (Rp)	LN Y
6.395.839	15.67	7.317.773	15.80
5.339.331	15.49	7.461.598	15.82
6.080.436	15.62	9.867.229	16.10
6.304.018	15.65	11.104.655	16.22
8.417.956	15.94	11.428.233	16.25
9.260.197	16.04	12.673.458	16.35
9.566.933	16.07	14.810.168	16.51
14.795.781	16.50	18.150.781	16.71

LAMPIRAN 3

Hasil Analisis menggunakan SPSS 16

ANOVA^b

Model		Sum of Squares	Df	Mean Square	F	Sig.
1	Regression	.563	1	.563	26.118	.002 ^a
	Residual	.129	6	.022		
	Total	.693	7			

a. Predictors: (Constant), COF

b. Dependent Variable: PENDAPATANBUNGA

Coefficients^a

Model		Unstandardized Coefficients		Standardized Coefficients	t	Sig.	Collinearity Statistics	
		B	Std. Error	Beta			Tolerance	VIF
1	(Constant)	2.607	2.664		.979	.366		
	COF	.858	.168	.902	5.111	.002	1.000	1.000

a. Dependent Variable:

ATANBUNGA

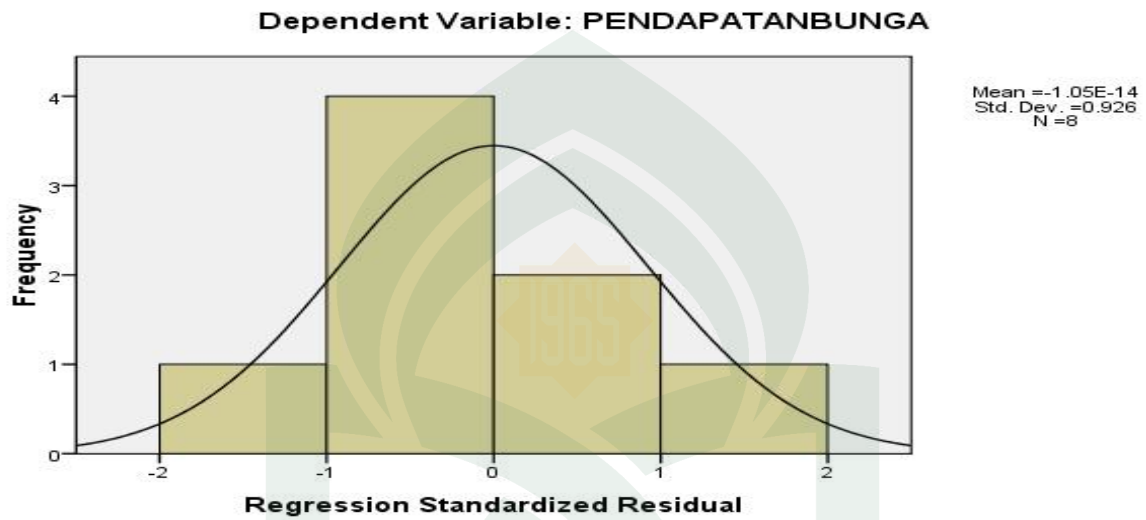
Model Summary^b

Model	R	R Square	Adjusted R Square	Std. Error of the Estimate	Change Statistics					Durbin-Watson
					R Square Change	F Change	df1	df2	Sig. F Change	
1	.902 ^a	.813	.782	.14687	.813	26.118	1	6	.002	1.254

a. Predictors: (Constant), COF

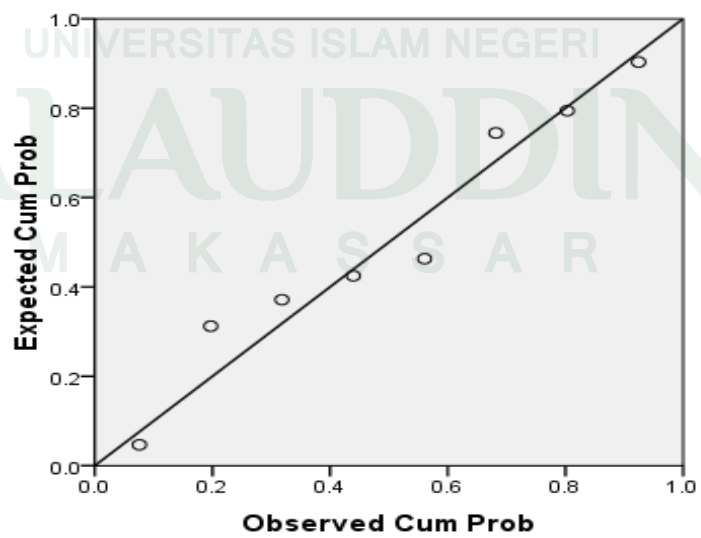
b. Dependent Variable: PENDAPATANBUNGA

Histogram




Normal P-P Plot of Regression Standardized Residual

Dependent Variable: PENDAPATANBUNGA



Scatterplot



DAFTAR RIWAYAT HIDUP



FITRA DEWI HARIANI, Dilahirkan di Pangkajene, Sulawesi Selatan Kabupaten Pangkep pada tanggal 30 April 1993, penulis merupakan anak pertama dari empat bersaudara, anak dari Ibu Hasnah dan Ayah Sabang. Penulis memulai pendidikan di Sekolah Dasar SD Negeri 135 Ujung Baru tamat pada tahun 2005, penulis melanjutkan pendidikan Sekolah menengah pertama di Mts DDI Kaballangang Pinrang. Kemudian pada tahun 2008, penulis melanjutkan pendidikan di Sekolah Menengah Atas di MA DDI Lil-Banat Pare-pare tamat pada tahun 2011, kemudian penulis melanjutkan pendidikan di Universitas Islam Negeri Alauddin Makassar di Fakultas Ekonomi dan Bisnis Islam Jurusan Manajemen Ekonomi melalui jalur UMB (Ujian masuk bersama) dan menyelesaikan studi pada tahun 2015.