

**HUBUNGAN KINERJA PUSTAKAWAN DENGAN KEPUASAN
PEMUSTAKA DI PERPUSTAKAAN UMUM DAERAH
KABUPATEN BARRU**



SKRIPSI

Diajukan untuk Memenuhi Salah Satu Syarat Memperoleh
Gelar Sarjana Ilmu Perpustakaan Jurusan Ilmu Perpustakaan
Fakultas Adab dan Humaniora
UIN Alauddin Makassar

Oleh:

UNIVERSITAS ISLAM NEGERI

YULIANTI

NIM. 40400112180

ALAUDDIN
M A K A S S A R

**FAKULTAS ADAB DAN HUMANIORA
UNIVERSITAS ISLAM NEGERI ALAUDDIN
MAKASSAR
2015**

PERNYATAAN KEASLIAN SKRIPSI

Mahasiswa yang bertanda tangan di bawah ini:

Nama : Yulianti
NIM : 40400112180
Tempat/Tgl Lahir : Pekkae, 28 Juli 1992
Jurusan : Ilmu Perpustakaan
Fakultas : Adab dan Humaniora UIN Alauddin Makassar
Alamat : Pekkae, Kecamatan Tanete Rilau Kabupaten Barru
Judul : Hubungan Kinerja Pustakawan dengan Kepuasan Pemustaka
di Perpustakaan Umum Daerah Kabupaten Barru


Menyatakan dengan sesungguhnya dan penuh kesadaran skripsi ini benar adalah hasil karya penulis sendiri. Jika dikemudian hari terbukti bahwa merupakan duplikat tiruan, plagiat atau dibuat oleh orang lain, sebagian atau seluruhnya, maka skripsi dan gelar yang diperoleh karenanya batal demi hukum.

UNIVERSITAS ISLAM NEGERI

ALAUDDIN
MAKASSAR

Makassar, April 2015

Penulis



YULIANTI
NIM. 40400112180



DEPARTEMEN AGAMA
UNIVERSITAS ISLAM NEGERI ALAUDDIN MAKASSAR
FAKULTAS ADAB DAN HUMANIORA
Jl. Sultan Alauddin No.63 Makassar Telp (0411) 864924 Fax. 864923

PERSETUJUAN PEMBIMBING

Pembimbing penulisan skripsi ini Saudari YULIANTI, NIM: 40400112180, mahasiswa Jurusan Ilmu Perpustakaan pada Fakultas Adab dan Humaniora UIN Alauddin Makassar, setelah dengan seksama meneliti dan mengoreksi skripsi yang bersangkutan dengan judul, "**Hubungan Kinerja Pustakawan dengan Kepuasan Pemustaka di Perpustakaan Umum Daerah Kabupaten Barru**" memandang bahwa skripsi tersebut telah memenuhi syarat-syarat ilmiah dan dapat disetujui untuk diajukan ke sidang *munaqasyah*

Demikian persetujuan ini diberikan untuk diproses lebih lanjut.

Pembimbing I

Dr. Andi Miswar, S.Ag., M.Ag
NIP.19720904 199903 2 002

Pembimbing II

Himavah, S.Ag., SS., MIMS
NIP. 19730109 200003 2 002

PENGESAHAN SKRIPSI

Skripsi yang berjudul, "Hubungan Kinerja Pustakawan dengan Kepuasan Pemustaka di Perpustakaan Umum Daerah Kabupaten Barru" disusun oleh Yulianti, NIM: 40400112180, mahasiswa Jurusan Ilmu Perpustakaan pada Fakultas Adab dan Humaniora UIN Alauddin Makassar, telah diuji dan dipertahankan dalam sidang *munaqasyah* yang diselenggarakan pada hari Kamis, tanggal 16 April 2015, dinyatakan telah dapat diterima sebagai salah satu syarat untuk memperoleh gelar sarjana Ilmu Perpustakaan (S.IP), dengan beberapa perbaikan.

Samata, Mei 2015

DEWAN PENGUJI:

Ketua	: Dra. Susmihara, M.Pd.	(.....)
Sekretaris	: Ahmad Muaffaq N, S.Ag., M.Pd.	(.....)
Munaqisy I	: Dr. H. M. Dahlan M., M.Ag.	(.....)
Munaqisy II	: Hildawati Almah, S.Ag., S.S., M.A.	(.....)
Pembimbing I	: Dr. Andi Miswar, S.Ag., M.Ag.	(.....)
Pembimbing II	: Himayah, S. Ag., S.S., MIMS.	(.....)

UNIVERSITAS ISLAM NEGERI

ALA UDDIN
M A K A S S A R

Diketahui Oleh:
Dekan Fakultas Adab dan Humaniora
UIN Alauddin Makassar,

Prof. Dr. Mardani, M.Ag
NIP. 19591112 198903 1 001

KATA PENGANTAR

بِسْمِ اللَّهِ الرَّحْمَنِ الرَّحِيمِ

Assalamu Alaikum Warahmatullahi Wabarakatuh

Puji syukur dengan ucapan Alhamdulillah patut disampaikan bagi Allah SWT, yang memberi kepada orang yang berharap melebihi apa yang diharapkan dan yang memberi tambahan ilmu bagi orang-orang yang meminta melebihi apa yang diminta. Dengan Rahman, Rahim dan Ilmu-Nya-lah penulis dapat menyelesaikan Skripsi dengan judul **“HUBUNGAN KINERJA PUSTAKAWAN DENGAN KEPUASAN PEMUSTAKA DI PERPUSTAKAAN UMUM DAERAH KABUPATEN BARRU”** sebagai salah satu syarat untuk menyelesaikan pendidikan Sarjana pada Universitas Islam Negeri Alauddin Makassar.

Sebuah karya yang sederhana ini tersusun atas Kehendak Allah *Ta'ala* kemudian bantuan dan dukungan dari semua pihak yang memberikan bantuan moril maupun materil. Ucapan terimakasih penulis sampaikan secara khusus kepada Kedua Orang Tuaku **Hasbullah** dan **Hadriah** yang senantiasa menyebut namaku dalam setiap doanya demi keberhasilan dan kebahagiaan penulis. Kepada Suamiku tercinta **Haeruddin** yang selalu setia mendampingi baik suka maupun

duka dan selalu memberi dukungan dalam menyelesaikan kuliah ini. Selain itu, dengan segala kerendahan dan ketulusan hati, penulis juga mengucapkan terima kasih dan penghargaan yang sebesar-besarnya kepada:

1. Prof. Dr. H. Ahmad Thib Raya, MA selaku Pelaksana Tugas Rektor dan para Wakil Rektor UIN Alauddin Makassar.

1. Prof. Dr. Mardan, M.Ag selaku Dekan Fakultas Adab dan Humaniora UIN Alauddin Makasar.
2. Bapak Muh. Quraisy Mathar, S.Sos., M.Hum dan bapak Ahmad Muaffaq S. Ag., M.Pd selaku Ketua dan Sekertaris Jurusan Ilmu Perpustakaan.
3. Ibu Andi Miswar, S.Ag., M.Ag selaku Dosen Pembimbing I dan Himayah, S.Ag, SS., MIMS selaku Dosen Pembimbing II, atas segala ilmu, arahan, dan bimbingan dalam penyusunan skripsi ini.
4. Bapak Dr. H.M.Dahlan M, M.Ag dan Ibu Hildawati Almah, S.Ag, SS., M.Ag selaku penguji, atas segala ilmu, arahan, dan bimbingan dalam penyusunan skripsi ini.
5. Segenap dosen dan karyawan fakultas Adab dan Humaniora, UIN Alauddin Makasar, yang telah memberikan ilmunya kepada penulis dan memberikan pelayanan administrasi yang maksimal selama melaksanakan proses perkuliahan.

6. Kepala Dinas Perpustakaan dan Arsip Kabupaten Barru beserta Stafnya yang telah memberikan partisipasi, informasi, masukan dan bimbingan selama penulis mengumpulkan data untuk menyelesaikan penelitian skripsi ini.
7. Seluruh rekan-rekan mahasiswa transfer Ilmu Perpustakaan yang selalu berjuang bersama-sama dalam menyelesaikan studi ini.

Teman-teman KKN Angkatan ke 49 se-Kecamatan Pangkep Kabupaten Pangkep, Khususnya Kelurahan Jagong yang memberikan warna dan



8. pengalaman tersendiri dalam menempuh pendidikan di UIN Alauddin Makassar, terima kasih atas kerjasama, pengabdian dan pengorbanan.
9. Semua pihak yang telah membantu dalam penulisan skripsi ini yang tidak dapat penulis sebutkan satu persatu. Terima kasih atas dukungan kalian. Semoga Allah SWT memberikan balasan yang lebih baik dan pahala yang memberatkan timbangan amal kebaikan di akhirat nanti.

Penulis menyadari karya ini tidak terlepas dari segala kekurangan dan kesalahan. Oleh karena itu, penulis mengharapkan masukan dan kritik yang membangun untuk penyempurnaan Skripsi ini.

Akhirnya, penulis berharap semoga Skripsi ini dapat bermanfaat bagi kita semua. Atas segala kekurangan, penulis memohon maaf.

Wassalamu Alaikum Warahmatullahi Wabarakatuh



Makassar, April 2015

UNIVERSITAS ISLAM NEGERI Penulis
ALAUDDIN
M A K A S S A R

YULIANTI

DAFTAR ISI

	Halaman
HALAMAN JUDUL	i
KEASLIAN SKRIPSI	ii
HALAMAN PERSETUJUAN	iii
HALAMAN PENGESAHAN	iv
KATA PENGANTAR	v
DAFTAR ISI	viii
DAFTAR TABEL	x
DAFTAR GAMBAR	xii
ABSTRAK	xiii
BAB I PENDAHULUAN	
A. Latar Belakang	1
B. Rumusan Masalah	7
C. Definisi Operasional dan Ruang Lingkup Penelitian	8
1. Definisi Operasional Variabel	8
2. Ruang Lingkup Penelitian	8
D. Kajian Pustaka	9
E. Tujuan dan Manfaat Penelitian	10
1. Tujuan Penelitian	10
2. Manfaat Penelitian	10
F. Kerangka Pikir	11
G. Hipotesis Penelitian	12
H. Garis-Garis Besar Isi Skripsi	12
BAB II TINJAUAN TEORITIS	
A. Kinerja Pustakawan	14
1. Pengertian Kinerja Pustakawan	14
2. Dimensi Kinerja Pustakawan	16
3. Faktor-Faktor yang Mempengaruhi Kinerja Pustakawan	17
4. Pengukuran Kinerja Pustakawan	18
B. Kepuasan Pemustaka	23
1. Pengertian Kepuasan Pemustaka	23
2. Faktor-Faktor yang Mempengaruhi Kepuasan Pemustaka	25
3. Metode Mengukur Kepuasan Pemustaka	27
C. Perpustakaan Umum	30
1. Pengertian Perpustakaan Umum	30
2. Tujuan Perpustakaan Umum	31
3. Fungsi Perpustakaan Umum	32
4. Tugas Perpustakaan Umum	34

BAB III METODOLOGI PENELITIAN

A. Jenis dan Lokasi Penelitian.....	35
1. Jenis Penelitian	35
2. Lokasi Penelitian	35
B. Populasi dan Sampel	35
1. Populasi	35
2. Sampel	36
C. Teknik Pengumpulan Data	37
1. Data Primer	37
2. Data Sekunder	39
D. Instrumen Penelitian	39
E. Teknik Pengolahan dan Analisis Data	39
1. Teknik Pengolahan Data	39
2. Analisis Data	40
F. Uji Validitas dan Reliabilitas	41

BAB IV HASIL PENELITIAN DAN PEMBAHASAN

A.	Hasil
Penelitian	43
1. Gambaran Umum Perpustakaan Umum Daerah Kabupaten Barru	43
2. Deskripsi Karakteristik Responden	50
3. Kinerja Pustakawan dan Kepuasan Pemustaka	53
B. Pembahasan	67
1. Hubungan Kinerja Pustakawan dengan Kepuasan Pemustaka di Perpustakaan Umum Daerah Kabupaten Barru	67
2. Tingkat Hubungan Kinerja Pustakawan dengan Kepuasan Pemustaka di Perpustakaan Umum Daerah Kabupaten Barru	69
3. Uji Validitas dan Reliabilitas	70

BAB V PENUTUP

A. Kesimpulan	75
B. Saran	76

DAFTAR PUSTAKA

LAMPIRAN



UNIVERSITAS ISLAM NEGERI
ALAUDDIN
M A K A S S A R

DAFTAR TABEL

No. Tabel	Judul Tabel	Halaman
1. 4.1	Sumber Daya Manusia (SDM) Perpustakaan Umum Daerah Kabupaten Barru	44
2. 4.2	Jadwal Pelayanan di Perpustakaan Umum Daerah Kabupaten Barru	49
3. 4.3	Distribusi jenis Kelamin Responden di perpustakaan Umum Daerah Kabupaten Barru.....	49
4. 4.4	Distribusi Pekerjaan Responden di Perpustakaan Umum Daerah Kabupaten Barru.....	50
5. 4.5	Distribusi Usia Responden di Perpustakaan Umum Daerah Kabupaten Barru.....	51

6. 4.6 Distribusi Jawaban Respondent tentang Pernyataan Sumber Daya Manusia di Perpustakaan Umum Daerah Kabupaten Barru	52
7. 4.7 Distribusi Jawaban Respondent tentang Pernyataan Pembinaan dan Penataan Koleksi di Perpustakaan Umum Daerah Kabupaten Barru	53
8. 4.8 Distribusi Jawaban Respondent tentang Pernyataan Kesiagaan di Perpustakaan Umum Daerah Kabupaten Barru	55
9. 4.9 Distribusi Jawaban Respondent tentang Pernyataan Efektivitas layanan Perpustakaan di Perpustakaan Umum Daerah Kabupaten Barru	56
10. 4.10 Distribusi Jawaban Respondent tentang Pernyataan Kesiagaan Petugas dalam Melaksanakan Tugasnya di Perpustakaan Umum Daerah Kabupaten Barru	57
11.4.11 Distribusi Jawaban Respondent tentang Pernyataan Kemampuan Petugas Melaksanakan Jasa di Perpustakaan Umum Daerah Kabupaten Barru	59
12.4.12 Distribusi Jawaban Respondent tentang Pernyataan Jaminan di Perpustakaan Umum Daerah Kabupaten	

Barru.....

61

13.4.13 Distribusi Jawaban Respondent tentang Pernyataan Kepedulian Petugas Terhadap Para Pengunjung di Perpustakaan Umum Daerah Kabupaten

Barru... 63

14.4.14 Distribusi Jawaban Respondent tentang Pernyataan Kelengkapan

Koleksi Perpustakaan di Perpustakaan Umum Daerah Kabupaten

Barru 64

15.4.15 Hasil Hitung Korelasi Pearson Kinerja Pustakawan (X) dengan

Kepuasan Pemustaka (Y)

.....
..... 67

16.4.16 Hasil Uji Validitas Variabel Kinerja Pustakawan (X)

..... 69

17.4.17 Hasil Uji Validitas Variabel Kepuasan Pemustaka (Y)

..... 70

18.4.18 Hasil Uji Reliabilitas Variabel Kinerja Pustakawan (X)

..... 71

19.4.19 Hasil Uji Reliabilitas Variabel Kepuasan Pemustaka (Y)

..... 72

DAFTAR GAMBAR

No. Gambar	Judul Gambar
Halaman	
1. 4.1	Struktur Organisasi Perpustakaan Umum Daerah Kabupaten Barru
.....	48



ABSTRAK

Nama Penyusun : YULIANTI
NIM : 40400112180
Jurusan : Ilmu Perpustakaan
Judul Skripsi : Hubungan Kinerja Pustakawan dengan Kepuasan Pemustaka di Perpustakaan Umum Daerah Kabupaten Barru

Skripsi ini membahas tentang Hubungan Kinerja Pustakawan dengan Kepuasan Pemustaka di Perpustakaan Umum Daerah Kabupaten Barru. Pokok masalah yang diangkat dalam penelitian ini adalah apakah ada hubungan dan seberapa besar hubungan antara kinerja pustakawan dengan kepuasan pemustaka di Perpustakaan Umum Daerah Kabupaten Barru.

Tujuan dalam penelitian ini adalah untuk mengetahui hubungan dan tingkat (besar hubungan) antara kinerja pustakawan dengan kepuasan pemustaka di Perpustakaan Umum Daerah Kabupaten Barru. Dalam penelitian ini, peneliti menggunakan jenis penelitian *Asosiatif-Kuantitatif*. Dimana hubungan antara variabel dalam penelitian ini akan dianalisis dengan menggunakan ukuran-ukuran statistika yang relevan atas data tersebut untuk menguji hipotesis.

Hasil penelitian menunjukkan bahwa ternyata ada hubungan antara kinerja pustakawan dengan kepuasan pemustaka. Dengan hasil korelasi (r hasil) yaitu 0,609 lebih besar dari 0,202 (nilai r tabel) dari 95 responden. Dengan nilai signifikansi 0,000 lebih kecil ($<$) dari 0,05 (tingkat signifikansi). tingkat hubungan dari nilai korelasi *pearson* antara variabel Kinerja Pustakawan (X) dengan Kepuasan Pemustaka (Y) sebesar 0,609. Karena nilai korelasi berada di *range* 0,60–0,799, maka disimpulkan bahwa tingkat (besar) hubungan antara Kinerja Pustakawan (X) dengan Kepuasan Pemustaka (Y) adalah kuat. Arah korelasi menunjukkan arah positif (+) di depan hasil 0,609 artinya bahwa korelasi memiliki pola positif atau searah. Dengan ini disimpulkan bahwa semakin baik kinerja pustakawan maka semakin tinggi tingkat kepuasan pemustaka Perpustakaan Umum Daerah Kabupaten Barru.

Kata Kunci: *Kinerja Pustakawan, Kepuasan Pemustaka*

BAB I

PENDAHULUAN

A. Latar Belakang

Pada era informasi seperti ini setiap orang sangat membutuhkan informasi yang bermanfaat bagi kehidupan mereka. Apalagi informasi yang cepat, tepat, dan mudah terutama informasi mengenai topik yang berguna dan informasi yang bermanfaat. Perpustakaan diharapkan dapat memberikan informasi yang dibutuhkan oleh pemakainya. Jika suatu kebutuhan informasi yang dibutuhkan sesuai dengan apa yang diharapkan pemakainya, maka mereka akan merasa sangat puas. Begitu pula sebaliknya, apabila informasi yang mereka cari tidak sesuai dengan yang diharapkan maka orang tersebut merasa kecewa atau tidak puas. Keadaan ini yang mendorong para pustakawan untuk memberikan pelayanan yang maksimal.

Perpustakaan umum merupakan ruang publik yang terbuka untuk masyarakat, dan menjadi tempat bagi semua orang untuk membaca, berdiskusi, dan belajar tentang banyak hal. Sebagaimana firman Allah SWT dalam Surah Al-Alaq/96:1-5 (Juz 30) :

أَفْرَأَ بِاسْمِ رَبِّكَ الَّذِي خَلَقَ (1) خَلَقَ الْإِنْسَانَ مِنْ عَلَقٍ (2) أَفْرَأَ وَرَبُّكَ الْأَكْرَمُ (3) الَّذِي عَلَّمَ بِالْقَلَمِ (4) عَلَّمَ
الْإِنْسَانَ مَا لَمْ يَعْلَمْ (5)

Terjemahannya: M A K A S S A R

“(1) Bacalah dengan (menyebut) nama Tuhanmu yang Menciptakan (2) Dia telah menciptakan manusia dari segumpal darah (3) Bacalah, dan Tuhanmulah yang Maha pemurah,(4) Yang mengajar (manusia) dengan perantaran kalam, (5) Dia mengajar kepada manusia apa yang tidak diketahuinya”.(Kementerian Agama RI, 2012 : hal 1079).

Penjelasan ayat tersebut bahwa Allah SWT memerintahkan umatnya untuk selalu membaca. Membaca adalah suatu bentuk pengajaran kepada

manusia tentang segala sesuatu yang ada di dunia ini yang tidak diketahuinya. Dengan membaca, manusia dapat memperoleh segala informasi yang dibutuhkannya. Perpustakaan merupakan tempat atau wadah manusia untuk membaca dan memperoleh informasi.

Di dalam perpustakaan umum tersedia berbagai koleksi yang dibutuhkan orang banyak dari berbagai lapisan, tanpa mengenal latar belakang. Perpustakaan Umum Kabupaten adalah perpustakaan umum yang dikelola oleh kabupaten dan fungsinya sebagai pusat belajar, jasa referens dan informasi, penelitian dan referens bagi seluruh lapisan masyarakat (Sulistyo-Basuki, 1993:47).

Pada saat ini, keberadaan perpustakaan umum harus dipenuhi karena perpustakaan umum memiliki peranan penting bagi masyarakat dalam memberikan layanan informasi yang diperlukan, serta dapat mewujudkan masyarakat dan bangsa yang cerdas. Selain itu, Perpustakaan Umum mempunyai peran strategis dalam meningkatkan taraf hidup masyarakat, sebagai wahana belajar sepanjang hayat, serta wahana pelestarian kekayaan budaya bangsa. Perpustakaan umum sebagai salah satu layanan publik ditujukan untuk memenuhi kebutuhan informasi. Layanan perpustakaan harus diselenggarakan dengan sebaik-baiknya agar masyarakat merasa puas dengan layanan yang diberikan oleh perpustakaan sehingga memberikan citra positif perpustakaan.

Di dalam perpustakaan selain sarana prasarana sebagai faktor pendukung layanan adalah pustakawan yang berperan penting dalam layanan. Untuk itu dibutuhkan tenaga yang berkompeten dalam bidangnya, bukan hanya mampu melakukan tugasnya dengan baik dengan berbekal ketrampilan di bidangnya tetapi mereka harus membekali keterampilan lain serta memahami profesi yang berlaku di dalam organisasi ikatan pustakawan, sehingga mereka dapat bersikap sebagaimana mestinya baik dalam bertugas maupun melayani pemustaka. Kemampuan pelayanan yang baik merupakan persyaratan utama yang harus dimiliki oleh petugas perpustakaan terutama petugas pada bagian layanan sirkulasi tidak boleh menempatkan sembarang petugas.

Layanan perpustakaan yang memuaskan dapat memberi kenyamanan bagi para pemustaka yang berkunjung, untuk itu para pustakawan dan para petugas

perpustakaan wajib memberikan fasilitas dan layanan yang baik kepada pemustaka agar mereka merasa puas berkunjung ke perpustakaan. Keberhasilan perpustakaan merupakan hal yang sering dihubungkan dengan kepuasan pemustaka atas pemenuhan permintaan informasi yang di butuhkan. Pelayanan perpustakaan sudah selayaknya berorientasi pada pemustaka, sehingga kepuasan pemustaka selalu diutamakan dalam rangka meningkatkan hubungan antara pemustaka dan pustakawan. Kecepatan layanan harus diupayakan agar pemustaka mendapatkan kepuasan dalam memperoleh informasi yang dibutuhkan sehingga dapat meningkatkan minat pemustaka untuk memanfaatkan layanan perpustakaan.

Pustakawan adalah orang yang bekerja di bidang perpustakaan atau ahli perpustakaan. Menurut Undang-Undang Republik Indonesia Nomor 43 Tahun 1999 tentang Pokok-pokok kepegawaian, dan ketentuan pelaksanaannya diatur dalam Keputusan Menteri Pendayagunaan Aparatur Negara Nomor: 132/KEP/M.PAN/12/2002 tentang jabatan fungsional pustakawan dan angka kreditnya, menuntut peningkatan kualitas kinerja pustakawan berdasarkan sistem karier dan prestasi kerja dengan prinsip memberikan penghargaan dan sanksi (Perpusnas RI, 2002:2).

Kepuasan adalah perasaan senang atau kecewa seseorang yang muncul setelah membandingkan antara persepsi/kesannya terhadap kinerja atau hasil suatu produk dan harapan-harapannya (Kotler, 2000:42). Perasaan puas ataupun tidak puas tergantung dari hasil yang diberikan. Kepuasan pemakai perpustakaan sangat erat kaitannya dengan kebutuhan informasi yang ingin di dapat. Jika seseorang terpenuhi kebutuhan informasi yang diinginkan di suatu perpustakaan, maka ia akan merasa puas dan akan memenuhi kebutuhan informasinya di tempat yang sama secara berulang-ulang dan kemungkinan pengguna tersebut akan mengajak orang lain untuk datang ke perpustakaan yang sama. Oleh karena itu pemuasan kebutuhan informasi dan layanan sangat penting untuk mempertahankan pemakai perpustakaan.

Kepuasan pemustaka merupakan faktor yang menentukan keberhasilan suatu perpustakaan. Kepuasan dapat diartikan sebagai sesuatu keadaan dalam diri seseorang atau sekelompok orang yang telah berhasil mendapatkan sesuatu yang dibutuhkan dan diinginkannya.

Kondisi tersebut merupakan tantangan bagi pustakawan dalam memberikan kontribusi kinerja yang memuaskan sesuai dengan harapan pemustaka. Kinerja merupakan kesediaan seseorang atau kelompok orang untuk melakukan sesuatu kegiatan dan menyempurnakannya sesuai dengan tanggungjawab dengan hasil seperti yang diharapkan.

Sebagaimana Allah berfirman dalam QS. At-Taubah/9:105 (Juz 11) :

وَقُلِ اعْمَلُوا فَسَيَرَى اللَّهُ عَمَلَكُمْ وَرَسُولُهُ وَالْمُؤْمِنُونَ وَسَتُرَدُّونَ إِلَىٰ
عَلِيمِ الْغَيْبِ وَالشَّهَادَةِ فَيُنَبِّئُكُمْ بِمَا كُنْتُمْ تَعْمَلُونَ ﴿١٠٥﴾

Terjemahannya:

Dan Katakanlah: "Bekerjalah kamu, maka Allah dan Rasul-Nya serta orang-orang mukmin akan melihat pekerjaanmu itu, dan kamu akan dikembalikan kepada (Allah) Yang Mengetahui akan yang ghaib dan yang nyata, lalu diberitakan-Nya kepada kamu apa yang telah kamu kerjakan". (Kementerian Agama RI, 2012 : hal 298).

Ayat tersebut diatas menjelaskan bahwa Allah SWT memerintahkan umatnya untuk selalu bekerja dengan penuh tanggung jawab, keikhlasan dengan mengharap ridhonya. Segala sesuatu yang dikerjakan oleh manusia di dunia ini akan dinilai di hadapan Allah SWT, disamping itu juga akan dinilai oleh sesama manusia. Demikian halnya di Perpustakaan seorang pustakawan dituntut untuk bekerja secara professional dan penuh tanggung jawab sehingga dapat melayani pemustaka dengan baik dan memenuhi kebutuhannya.

Dengan demikian diharapkan ke depannya pustakawan lebih professional dalam melaksanakan tugasnya, sehingga dapat mewujudkan kinerja yang berkualitas sebagaimana diharapkan. Tuntutan peningkatan kualitas kinerja pustakawan tersebut merupakan konsekuensi logis dari perkembangan ilmu

pengetahuan dan teknologi informasi yang semakin maju, serta perkembangan tuntutan reformasi di tanah air terutama terhadap pelaksanaan tugas aparatur negara termasuk dalam hal ini pustakawan.

Kenyataan yang ada Perpustakaan Umum Daerah Kabupaten Barru adalah salah satu lembaga atau unit yang dapat memberikan informasi kepada seluruh lapisan masyarakat, hal tersebut menjadikan perpustakaan sering dikunjungi oleh berbagai lapisan masyarakat. Terlepas dari hal tersebut pustakawan juga menjadi salah satu faktor yang penting dalam mendukung kunjungan pemustaka ke perpustakaan. Kinerja pustakawan yang baik tentu saja akan membuat pemustaka merasa nyaman dan senang untuk memanfaatkan fasilitas perpustakaan.

Perpustakaan Umum Daerah Kabupaten Barru merupakan salah satu pusat pencarian informasi masyarakat umum dan salah satu jenis perpustakaan umum kota, dalam menjalankan kegiatannya yaitu pelayanan informasi kepada masyarakat sudah menjadi kewajibannya dalam memberikan pelayanan yang sesuai dengan kebutuhan masyarakat dan berorientasi pada kepuasan masyarakat. Oleh karena itu, Perpustakaan Umum Daerah Kabupaten Barru harus memberi layanan prima kepada *user* (pemustaka) dan koleksi yang *up to date*. Dilihat dari data jumlah kunjungan yang diberikan pada bulan Desember 2014 yaitu sebanyak 1962 pengunjung selama sebulan.

Berdasarkan hasil observasi yang dilakukan peneliti diperoleh bahwa kinerja pustakawan Perpustakaan Umum Daerah Kabupaten Barru sudah cukup baik dalam hal pelayanan kepada pemustaka yang melakukan kunjungan untuk mendapatkan informasi yang dibutuhkannya. Segala bentuk pelayanan diberikan oleh pustakawan kepada pemustaka agar penilaian pemustaka dalam hal ini lapisan masyarakat dari berbagai kalangan pekerja dapat memberikan penilaian yang puas dengan hasil kerja pustakawan. Bukan hanya itu, sarana prasarana sudah cukup lengkap, koleksi yang dimiliki setiap tahun dikembangkan sesuai kebutuhan pemustaka dan sistem layanan yang diterapkan adalah sistem layanan terbuka.

Namun penilaian pemustaka Perpustakaan Umum Daerah Kabupaten Barru berbeda-beda. Pemustaka yang berkunjung berasal dari berbagai lapisan

masyarakat. Hal inilah adanya berbagai penilaian terhadap kinerja pustakawan. Pentingnya penelitian ini adalah dengan harapan akan diketahuinya adanya hubungan dan tingkat (seberapa besar hubungan) antara kinerja pustakawan dengan kepuasan pemustaka di Perpustakaan Umum Daerah Kabupaten Barru.

Berdasarkan uraian diatas, peneliti tertarik untuk melakukan penelitian dengan judul “Hubungan Kinerja Pustakawan dengan Kepuasan Pengguna di Perpustakaan Umum Daerah Kabupaten Barru”.

B. Rumusan Masalah

Berdasarkan latar belakang yang telah diuraikan, maka rumusan masalah penelitian dalam penelitian ini adalah sebagai berikut:

1. Apakah ada hubungan antara kinerja pustakawan dengan kepuasan pemustaka di Perpustakaan Umum Daerah Kabupaten Barru?
2. Seberapa besar hubungan antara kinerja pustakawan dengan kepuasan pemustaka di Perpustakaan Umum Daerah Kabupaten Barru?

C. Definisi Operasional dan Ruang Lingkup Penelitian

1. Definisi Operasional Variabel

Dalam penelitian ini, peneliti menganggap perlu mengemukakan definisi operasional dari beberapa kata yang terkandung dalam judul penelitian ini, sebagai berikut:

- a. Kinerja Pustakawan adalah prestasi kerja atau hasil kerja (*output*) pustakawan dan baik kualitas maupun kuantitas yang dicapai oleh pustakawan dalam persatuan periode waktu dalam melaksanakan tugas kerjanya sesuai dengan tanggung jawab yang diberikan kepadanya.

- b. Kepuasan Pemustaka adalah sebagai sesuatu keadaan dalam diri seseorang atau sekelompok orang yang telah berhasil mendapatkan sesuatu yang dibutuhkannya dan diinginkannya.

Berdasarkan pengertian di atas, dapat dipahami bahwa definisi operasional yang dimaksud yaitu hasil kerja baik kualitas maupun kuantitas yang dicapai oleh pustakawan yang dinilai atau dirasakan pemustaka dari segala bentuk yang didapatkan.

2. Ruang Lingkup Penelitian

Dalam melakukan penelitian ini, adapun ruang lingkup penelitian yaitu terfokus untuk melihat ada atau tidak adanya hubungan dan seberapa besar hubungan antara kinerja pustakawan terhadap kepuasan pemustaka di Perpustakaan Umum Daerah Kabupaten Barru sebagai pusat pencarian informasi umum masyarakat. Sedangkan batasan lokasinya di perpustakaan Umum Daerah Kabupaten Barru.

D. Kajian Pustaka

Terdapat beberapa literatur yang berkaitan dengan pembahasan yang mengkaji tentang hubungan kinerja pustakawan terhadap kepuasan pemustaka di Perpustakaan Umum Daerah Kabupaten Barru Tahun 2014. Adapun karya ilmiah yang peneliti anggap relevan dengan objek penelitian ini diantaranya sebagai berikut:

1. Penelitian yang dilakukan oleh Fira Magfira tentang hubungan pelayanan sirkulasi dengan kepuasan pemustaka di Badan Perpustakaan dan Arsip Daerah Provinsi Sulawesi Selatan diperoleh hasil bahwa adanya hubungan pelayanan sirkulasi dengan kepuasan pemustaka dengan nilai korelasi berada di *range* 0,40-0,599 yaitu sedang.

2. *Pengantar Ilmu Perpustakaan*, yang ditulis oleh Sulistyio Basuki dalam bukunya membahas tentang pustaka, perpustakaan, Kepustakawanan, dan perpustakaan.
3. *Mengenal Perpustakaan*, yang ditulis oleh Sutarno dalam bukunya membahas tentang Perpustakaan, pemustaka, dan pustakawan.
4. *10 Prinsip Kepuasan*, yang ditulis oleh Rachman Hermawan S dalam bukunya membahas tentang pengertian Kepuasan, indikator kepuasan, dan prinsip kepuasan.
5. *Evaluasi Kinerja SDM*, yang ditulis oleh Prabu Anwar dalam bukunya membahas tentang, pengertian kinerja, evaluasi, dan sumber daya manusia.
6. *Manajemen Personalia dan SDM*, yang ditulis oleh Handoko T.H dalam bukunya membahas tentang, pengertian manajemen, pengukuran kinerja, dan sumber daya manusia.

E. Tujuan dan Manfaat Penelitian

1. Tujuan Penelitian

Tujuan penelitian ini adalah sebagai berikut:

- a. Untuk mengetahui hubungan antara kinerja pustakawan dengan kepuasan pemustaka di Perpustakaan Umum Daerah Kabupaten Barru.
- b. Untuk mengetahui tingkat (besar hubungan) antara kinerja pustakawan dengan kepuasan pemustaka di Perpustakaan Umum Daerah Kabupaten Barru.

2. Manfaat Penelitian

a. Manfaat Teoritis

Hasil penelitian ini diharapkan dapat menjadi khasanah ilmu pengetahuan dan teknologi lebih khususnya dalam bidang keperpustakaan dan semoga dapat menjadi masukan, referensi dan acuan bagi penelitian selanjutnya.

b. Manfaat Praktis

Hasil penelitian ini diharapkan dapat menjadi masukan nantinya untuk Perpustakaan Umum Daerah Kabupaten Barru khususnya kinerja pustakawan yang diberikan kepada pemustaka.

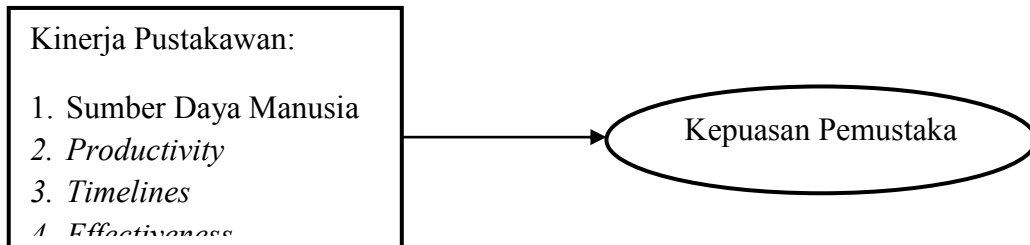
F. Kerangka Pikir

Perpustakaan Umum Daerah Kabupaten Barru merupakan instansi yang bergerak dalam aktivitas penyedia layanan informasi bagi para masyarakat sebagai pengguna perpustakaan sehingga kepuasan pengguna perlu menjadi perhatian di pengelola perpustakaan. Keberadaannya amat dibutuhkan dalam memberikan informasi di kalangan masyarakat, salah satu aspek penting yang perlu diperhatikan adalah masalah kepuasan pemustaka (*user satisfaction*).

Kepuasan pemustaka didefinisikan sebagai tingkat perasaan pemustaka setelah membandingkan kinerja atau hasil yang ia rasakan dibandingkan dengan harapannya. Harapan pemustaka merupakan pikiran atau keyakinan pemustaka tentang apa yang akan diterimanya bila ia menerima atau merasakan suatu layanan. Sedangkan kinerja adalah hasil atau tingkat keberhasilan seseorang dalam menyelesaikan tugas atau pekerjaan. Jadi, pengguna akan merasa puas setelah ia merasakan hasil kinerja perpustakaan umum daerah kabupaten Barru yang berupa jasa layanan informasi sesuai atau melebihi dari harapannya. Tetapi sebaliknya, jika pengguna merasa harapannya belum terpenuhi dari hasil kinerja perpustakaan tersebut, maka pengguna akan merasa kecewa.

Menurut Parasuraman, Zeithaml & Berry dalam *Journal of Marketing*, mengukur kinerja yaitu dapat melalui daya tanggap, kompetensi, kesopanan, komunikasi, dan keamanan yang diberikan kepada pengguna pada saat

melakukan pelayanan. Berdasarkan uraian tersebut, maka model penelitian ini adalah:



Keterangan:

□ : Variabel Terikat

○ : Variabel Bebas

G. Hipotesis Penelitian

Berdasarkan yang telah diuraikan, maka hipotesis penelitian yang diajukan dalam penelitian ini adalah:

1. Hipotesis Nol (H_0): “Tidak ada hubungan antara kinerja pustakawan dengan kepuasan pemustaka.
2. Hipotesis Alternatif (H_a): Ada hubungan antara kinerja pustakawan dengan kepuasan pemustaka.

H. Garis-Garis Besar Isi Skripsi

Untuk memperoleh gambaran keseluruhan isi dalam skripsi ini, maka penulis memaparkan garis-garis besarnya sebagai berikut:

BAB I merupakan bab pendahuluan yang mencakup tentang latar belakang masalah, rumusan masalah, definisi operasional dan ruang lingkup, tujuan dan manfaat penelitian, kerangka pikir, hipotesis penelitian, serta diakhiri dengan garis-garis besar isi skripsi.

BAB II merupakan bab tinjauan teoritis meliputi kinerja perpustakaan, kepuasan pemustaka, dan perpustakaan umum.

BAB III merupakan bab yang memuat tentang metodologi penelitian yang terdiri dari: jenis dan lokasi penelitian, populasi dan sampel, teknik pengumpulan data, instrumen penelitian, serta teknik pengolahan data dan analisis data.

BAB IV merupakan bab yang berisi tentang hasil penelitian dan pembahasan.

BAB V ini merupakan bab penutup yang memuat tentang kesimpulan dan saran-saran dari penulis untuk pengembangan penelitian selanjutnya serta diakhiri dengan daftar pustaka.



BAB II

TINJAUAN TEORITIS

A. Kinerja Pustakawan

1. Pengertian Kinerja Pustakawan

Pengertian kinerja dalam organisasi merupakan jawaban dari berhasil atau tidaknya tujuan organisasi yang telah ditetapkan. Jadi kinerja adalah hasil atau tingkat kemampuan seseorang secara keseluruhan selama periode tertentu di dalam melaksanakan tugas dibandingkan dengan berbagai kemungkinan, seperti standar hasil kerja, target atau sasaran ataupun kriteria yang telah ditentukan terlebih dahulu dan telah disepakati bersama. Kinerja merupakan seperangkat hasil yang dicapai dan merujuk pada tindakan pencapaian serta pelaksanaan sesuai pekerjaan yang diminta. Kinerja merupakan kumpulan total dari kerja yang ada pada diri pekerja. Dan kinerja dipengaruhi oleh tujuan (Darmono, 2009:8-9).

Kinerja (*performance*) dengan prestasi kerja yaitu proses melalui upaya organisasi mengevaluasi atau menilai prestasi kerja karyawan (Handoko, 1995:7).

Faustino Cardosa Gomes (1995) dalam Anwar Prabu, (2005:7) mengemukakan definisi kinerja karyawan sebagai: Ungkapan seperti *output*, efisiensi serta efektivitas sering dihubungkan dengan produktivitas.

Selanjutnya, definisi kinerja karyawan menurut Anwar Prabu (2005:7) bahwa Kinerja karyawan (prestasi kerja) adalah hasil kerja secara kualitas dan kuantitas yang dicapai oleh seseorang karyawan dalam melaksanakan tugasnya sesuai dengan tanggung jawab yang diberikan kepadanya.

Kinerja pegawai pada dasarnya terbentuk setelah pegawai merasa adanya kepuasan, karena kebutuhannya terpenuhi dengan kata lain apabila kebutuhan pegawai belum terpenuhi sebagaimana mestinya maka kepuasan kerja tidak akan tercapai, dan pada hakikatnya kinerja pegawai akan sulit terbentuk. Menurut Amstrog dan Baron dikutip Wibowo (2008:12) mengatakan bahwa: “Pengetian *performance* sering dartikan sebagai kinerja, hasil kerja/prestasi kerja. Kinerja mempunyai makna lebih luas, bukan hanya menyatakan sebagi hasil kerja, tetapi juga bagaimana proses kerja berlangsung. Kinerja adalah tentang apa yang dikerjakan dan bagaimana cara mengerjakannya. Kinerja merupakan hasil pekerjaan yang mempunyai

hubungan kuat dengan tujuan strategis organisasi, kepuasan konsumen dan memberikan kontribusi ekonomi.

Berdasarkan pengertian di atas bahwa hasil yang dicapai oleh seorang pegawai menurut ukuran profesionalisme dalam pekerjaannya diaplikasikan dalam perilaku, kecerdasan dan kemampuan sesuai dengan peranan, kegiatan dan tugas yang telah ditentukan.

Pengertian lain menurut Maluyu S. P. Hasibuan dikutip Darmono (2009:13): “Kinerja (prestasi kerja) adalah suatu hasil kerja yang dicapai seseorang dalam melaksanakan tugas-tugas yang dibebankan kepadanya yang didasarkan atas kecakapan, pengalaman, dan kesungguhan serta waktu”.

Pengertian kinerja menurut Hasibuan di atas, bahwa untuk mencapai sebuah kinerja, seorang pegawai harus memiliki kecakapan, pengalaman, kesungguhan dan waktu agar dapat berjalan seperti yang diharapkan. Pegawai merupakan persamaan dari karyawan, hanya saja dapat dibedakan bahwa pegawai adalah pekerja yang digaji oleh pemerintah untuk melayani masyarakat, sedangkan karyawan adalah pekerja yang digaji oleh perusahaan untuk melayani masyarakat. Kinerja pegawai menurut Anwar Prabu dikutip Darmono (2009:13) mengatakan bahwa: “Kinerja pegawai (hasil kerja) adalah hasil kerja secara kualitas dan kuantitas yang dicapai oleh seseorang pegawai dalam melaksanakan tugasnya sesuai dengan tanggung jawab yang diberikan kepadanya”.

Dilanjutkan oleh Yaslis Ilyas (1999:65), Kinerja adalah penampilan hasil karya personel baik kualitas maupun kuantitas dalam suatu organisasi. Deskripsi dari kinerja menyangkut tiga komponen penting, yaitu tujuan, ukuran, dan penilaian”.

2. Dimensi Kinerja Pustakawan

Menurut Wirawan (2009:54) dalam Susanti (2011:17) mengemukakan bahwa, dimensi kinerja dapat dikelompokkan menjadi 3 jenis, yaitu hasil kerja, perilaku kerja, dan sifat pribadi yang berhubungan dengan pekerjaan yaitu, sebagai berikut:

a. Hasil kerja

Hasil kerja adalah keluaran kerja dalam bentuk barang dan jasa yang dapat dihitung dan diukur kuantitas dan kualitasnya.

b. Perilaku kerja

Ketika berada di tempat kerjanya, seorang karyawan mempunyai dua perilaku yaitu perilaku pribadi dan perilaku kerja.

c. Sifat pribadi yang ada hubungannya dengan pekerjaan.

ialah sifat pribadi karyawan yang diperlukan dalam melaksanakan pekerjaannya.

Dalam konsep manajemen perpustakaan, pustakawan adalah sebagai sumber daya dalam perpustakaan diharapkan mampu untuk memanfaatkan dan meningkatkan tenaga sepenuhnya atau seoptimal mungkin untuk meningkatkan produktifitas yang diikuti oleh terciptanya hubungan kerja yang bermutu dengan konotasi yang menyenangkan, penuh tanggung rasa dan saling membangun. Produktifitas meningkat salah satunya adalah kinerja pustakawan yang maksimal (Susanti, 2011:17).

3. Faktor-Faktor yang Mempengaruhi Kinerja Pustakawan

Menurut Lubis (2008:56) dalam Susanti (2011:17) mengemukakan bahwa, Kinerja pustakawan merupakan hasil atau tingkat keberhasilan seseorang secara keseluruhan untuk menyelesaikan tugas atau pekerjaan dengan derajat kesediaan dan tingkat kemampuan tertentu dengan pemahaman

yang jelas tentang apa yang akan dikerjakan dan bagaimana mengerjakannya selama periode tertentu di dalam melaksanakan tugas dibandingkan dengan berbagai kemungkinan seperti standar hasil kerja, target atau sasaran atau kriteria yang telah ditentukan terlebih dahulu dan telah disepakati bersama.

Sedangkan menurut Mangkunegara (2005) dalam Susanti (2011:18), kinerja pustakawan dipengaruhi oleh 3 faktor, sebagai berikut:

- a. Faktor individu yang terdiri dari kemampuan dan keahlian, latar belakang dan demografi.
- b. Faktor psikologis yang terdiri dari persepsi, sikap, kepribadian, pembelajaran, dan motivasi.
- c. Faktor organisasi yang terdiri dari sumber daya, kepemimpinan, penghargaan, struktur, dan *job design*.

Berdasarkan teori diatas dapat penulis simpulkan bahwa kinerja pustakawan adalah keberhasilan seseorang secara keseluruhan untuk menyelesaikan tugas atau pekerjaan menyangkut kualitas, kuantitas, kemampuan kerjasama, kemampuan pemahaman terhadap tugas, kedisiplinan, keinginan meelaksanakan tugas baru dan kemampuan peningkatan diri, tetapi juga sangat dipengaruhi oleh semangat kerja.

4. Pengukuran Kinerja Pustakawan

Beberapa tahun terakhir ini pengukuran kinerja perpustakaan mulai banyak dibicarakan. Pada tahun 1993 telah dilaporkan implementasi

pengukuran 14 indikator kinerja di perpustakaan *Institute of Development Studies University of Sussex* Inggris, Sedangkan tahun berikutnya *Council of Australian State Librarians Public Libraries Group* berhasil mengidentifikasi 10 indikator kunci untuk perpustakaan umum. Pada konferensi IFLA ke-61 di Turki tahun 1995 telah disosialisasikan pengukuran 20 indikator kinerja yang dapat digunakan untuk semua jenis perpustakaan di semua negara. Selanjutnya *Evaluation and Quality in Library Performance: System for Europe (EQLIPSE)* tahun 1997 menetapkan pengukuran 54 indikator dengan 71 lembar data. Sebagai puncaknya, pada tahun 1998 International Organization for Standardization menerbitkan ISO 11620 mengenai pengukuran indikator kinerja perpustakaan (Darmono, 2009:4).

Dalam pengukuran kinerja, hal utama yang perlu diperhatikan adalah visi, misi, tujuan, dan sasaran perpustakaan. Oleh karena itu suatu sasaran yang baik dan jelas merupakan prasyarat yang harus dipenuhi. Beberapa di antara kita mengira bahwa dengan melakukan pengukuran kinerja akan diketahui bahwa suatu perpustakaan akan mendapat predikat baik, sedang, atau kurang. Kategori baik tidaknya suatu hasil pengukuran tergantung dari tingkat pencapaian sasaran yang ditetapkan. Masalah perencanaan ini tampaknya masih perlu dibina dan dibudayakan. Kalaupun ada perpustakaan yang telah mempunyai perencanaan secara tertulis, tetapi umumnya belum menyebutkan kualitas sasaran secara kuantitatif (Darmono, 2009:5).

Cakupan dan cara mengukur indikator kinerja sangat menentukan apakah suatu organisasi publik dapat dikatakan berhasil atau tidak, ketepatan pengukuran seperti cara atau metode pengumpulan data untuk mengukur kinerja juga sangat menentukan penilaian akhir kinerja. Kinerja akan diukur dari tingkat kepuasan pengguna jasa terhadap kualitas yang diberikan (Mahmudi, 2005:9). Sedangkan tujuan dilakukannya penilaian kinerja disektor publik antara lain:

- a. Untuk mengetahui tingkat ketercapaian tujuan organisasi
- b. Menyediakan sarana pembelajaran pegawai
- c. Memperbaiki kinerja berikutnya
- d. Memberikan pertimbangan yang sistematik dalam pembuatan keputusan
- e. Memotivasi pegawai (meningkatkan motivasi pegawai)
- f. Menciptakan akuntabilitas publik.

Selain itu pengukuran kinerja juga merupakan alat untuk menilai kesuksesan organisasi, melalui penilaian indikator-indikator kinerja dapat berfungsi untuk mengukur kinerja organisasi untuk mengambil tindakan-tindakan tertentu, dan merupakan sarana atau alat untuk mengukur hasil suatu aktivitas, kegiatan, atau proses.

Pengukuran kinerja mempunyai makna ganda, yaitu pengukuran kinerja sendiri dan evaluasi kinerja, di mana untuk melaksanakan kedua hal tersebut terlebih dahulu harus ditentukan tujuan dari suatu program secara jelas. Pengukuran kinerja merupakan jembatan antara perencanaan strategis dengan akuntabilitas, sehingga suatu organisasi/instansi yang dapat dikatakan berhasil jika terdapat bukti-bukti atau indikator-indikator atau ukuran-ukuran capaian yang mengarah pada pencapaian misi. Teknik dan metode yang digunakan dalam menganalisis kinerja kegiatan, yang pertama-tama dilakukan adalah dengan melihat sejauh mana adanya kesesuaian antara program dan kegiatannya. Penilaian kinerja organisasi dapat digunakan sebagai ukuran keberhasilan suatu organisasi dalam kurun waktu tertentu, dan penilaian tersebut juga dapat dijadikan input bagi perbaikan dan peningkatan kinerja organisasi (Mahmudi, 2005:9).

Lebih lanjut menjelaskan bahwa pada umumnya sistem ukuran kinerja dipecah dalam 5 (lima) kategori sebagai berikut:

- a. Indikator *input*, mengukur sumber daya yang diinvestasikan dalam suatu proses, program, maupun aktivitas untuk menghasilkan keluaran (*output* maupun *outcome*).
- b. Indikator ini mengukur jumlah sumberdaya seperti anggaran (dana), sumber daya manusia, informasi, kebijaksanaan/peraturan perundang – undangan dan sebagainya yang dipergunakan untuk melaksanakan kegiatan. Dengan meninjau distribusi sumberdaya, suatu lembaga dapat

menganalisis apakah alokasi sumberdaya yang dimiliki telah sesuai dengan rencana yang telah ditetapkan.

- c. Indikator *output*, adalah sesuatu yang diharapkan langsung dicapai dari sesuatu kegiatan yang dapat berupa fisik dan / atau nonfisik. Indikator ini digunakan untuk mengukur *output* yang dihasilkan dari suatu kegiatan. Dengan membandingkan *output* yang direncanakan dan yang betul-betul terealisasi, instansi dapat menganalisis sejauh mana kegiatan terlaksana sesuai dengan rencana. Indikator *output* hanya dapat menjadi landasan untuk menilai kemajuan suatu kegiatan apabila tolok ukur dikaitkan dengan sasaran-sasaran kegiatan yang terdefinisi dengan baik dan terukur. Oleh sebab itu, indikator *output* harus sesuai dengan lingkup dan kegiatan instansi.
- d. Indikator *outcome*, adalah segala sesuatu yang mencerminkan berfungsinya *output* (efek langsung) pada jangka menengah. Dalam banyak hal, informasi yang diperlukan untuk mengukur *outcome* seringkali tidak lengkap dan tidak mudah diperoleh. Oleh karena itu, setiap instansi perlu mengkaji berbagai pendekatan untuk mengukur *outcome* dari *output* suatu kegiatan. Pengukuran indikator *outcome* sering kali rancu dengan pengukuran indikator *output*.

- e. Indikator *benefit*, menggambarkan manfaat yang diperoleh dari indikator *outcome*. *Benefit* (manfaat) tersebut pada umumnya tidak segera tampak. Setelah beberapa waktu kemudian, yaitu dalam jangka menengah atau jangka panjang dari *benefit* tampak. Indikator *benefit* menunjukkan hal-hal yang diharapkan untuk dicapai bila *output* dapat diselesaikan dan berfungsi dengan optimal (tepat lokasi dan tepat waktu).
- f. Indikator *impact* memperlihatkan pengaruh yang ditimbulkan dari *benefit* yang diperoleh. Seperti halnya indikator *benefit*, indikator *impact* juga baru dapat diketahui dalam jangka waktu menengah atau jangka panjang. Indikator *impact* menunjukkan dasar pemikiran dilaksanakannya kegiatan yang menggambarkan aspek makro pelaksanaan kegiatan, tujuan kegiatan secara sektoral, regional dan nasional (Mardiasmo, 2002:9-12).

B. Kepuasan Pemustaka

1. Pengertian Kepuasan Pemustaka

Konsumen di perpustakaan disebut pengunjung atau pengguna (*user*). Menurut Sulistyono (1992:199) mengemukakan bahwa, pengguna adalah orang yang ditemuinya tatkala orang tersebut memerlukan dokumen primer atau menghendaki penelusuran bibliografis.

Pemakai (pengguna/konsumen) menurut Webster's dikutip F. Tjiptono dkk (2003:18) "Pemakai (pengguna/konsumen) adalah seseorang yang beberapa kali datang ke tempat yang sama untuk memenuhi apa yang diinginkan". Sedangkan *satisfaction* atau kepuasan berasal dari bahasa Latin, yaitu *satis* yang berarti *enough* atau cukup dan *facere* yang berarti *to do* atau melakukan. Jadi produk atau jasa yang bisa memuaskan adalah produk dan jasa yang sanggup memberikan sesuatu yang dicari oleh konsumen sampai pada tingkat cukup (Irawan, 2002:2).

Menurut Philip Kotler dikutip F. Tjiptono dkk (2005:186), "Kepuasan adalah upaya pemenuhan sesuatu yang menjadikan sesuatu into memadai". Sedangkan menurut W. Gerungan (1981:34), "Kepuasan adalah tingkat perasaan seseorang setelah membandingkan antara kinerja atau hasil yang dirasakan dengan harapannya". Adapun definisi kepuasan menurut Sutardji dkk (2006:33), "Kepuasan dapat diartikan sebagai sesuatu keadaan dalam diri seseorang atau sekelompok orang yang telah berhasil mendapatkan sesuatu yang dibutuhkan dan diinginkannya".

Menurut Philip Kotler (2003:61) mendefinisikan kepuasan "sebagai perasaan senang atau kecewa seseorang yang dialami setelah membandingkan antara persepsi kinerja atau hasil suatu produk dengan harapan-harapannya". Jadi, kepuasan konsumen merupakan perasaan seseorang setelah membandingkan kinerja atau hasil yang dia rasakan dibandingkan dengan harapannya". Harapan konsumen merupakan pikiran atau keyakinan konsumen tentang apa yang akan diterimanya bila ia membeli atau mengkonsumsi suatu produk (barang atau jasa).

Kepuasan konsumen (pengguna) adalah respon emosional setelah melalui serangkaian evaluasi yang sebagian bersifat rasional dan emosional (Irawan, 2002:84). Menurut Barnes (2003:64) menyatakan bahwa kepuasan konsumen (pengguna) sebenarnya merupakan tanggapan yang diberikan oleh konsumen (*customer*) atas terpenuhinya kebutuhan, sehingga memperoleh kenyamanan. Sedangkan Yamit (2005:78) menyatakan “Kepuasan konsumen (pengguna) adalah evaluasi purna beli atau hasil evaluasi setelah membandingkan apa yang dirasakan dengan harapannya”. Dengan demikian, dapat dikatakan bahwa kepuasan pengguna (konsumen) adalah hasil yang dirasakan atas produk dan jasa, sama atau melebihi harapan.

Kepuasan pengguna merupakan tolak ukur keberhasilan suatu perpustakaan. Kepuasan pengguna informasi merupakan tingkat kesepadanan antara kebutuhan yang ingin dipenuhi dengan kenyataan yang diterima.

2. Faktor-Faktor yang Mempengaruhi Kepuasan Pemustaka

Menurut Sutardji dkk (2006:33) mengemukakan bahwa, faktor-faktor yang dianalisis dan dianggap dominan mempengaruhi kepuasan pengguna perpustakaan adalah:

- a. Sistem layanan, yaitu system layanan tertutup untuk pengguna eksternal (mahasiswa), artinya pengguna tidak dapat langsung ke ruang koleksi, untuk mengakses informasi disediakan alat bantu penelusuran informasi seperti kartu katalog, bibliografi, indeks, dan daftar tambahan koleksi.
- b. Biaya, yaitu satuan rupiah yang dibebankan kepada pengguna perpustakaan terhadap jasa yang diberikan perpustakaan, seperti keanggotaan, jasa kesiagaan informasi, jasa penelusuran informasi, dan jasa layanan *fotocopy*.
- c. Kemudahan memperoleh informasi, yaitu sarana yang diberikan dan disediakan perpustakaan untuk menemukan dan memperoleh informasi (bahan pustaka) yang dibutuhkan pengguna.

- d. Kecepatan memperoleh informasi, yaitu waktu yang dibutuhkan pengguna untuk menemukan dan memperoleh informasi (bahan pustaka), baik melalui alat bantu penelusuran maupun langsung dari petugas perpustakaan.
- e. Pelayanan pemberian informasi, yaitu segala sesuatu yang diberikan dan disediakan oleh petugas perpustakaan yang dapat memberi kenyamanan kepada pengguna.

Dari uraian diatas, maka dapat disimpulkan bahwa faktor-faktor yang mempengaruhi kepuasan pengguna perpustakaan ialah system layanan perpustakaan, biaya, kemudahan memperoleh informasi, kecepatan memperoleh informasi, dan pelayanan pemberian informasi kepada pengguna perpustakaan. Implikasi dari aspek-aspek kepuasan pengguna perpustakaan inilah yang menjadi standar pelayanan yang ditetapkan sesuai keinginan dan harapan pengguna sehingga tidak terjadi kesenjangan antara pelayanan yang diberikan dengan harapan pengguna.

Sedangkan menurut Samosir (2005:30) mengemukakan bahwa, terdapat beberapa faktor yang dianggap dominan mempengaruhi kepuasan pengguna perpustakaan, yaitu:

- a. Pemakaian perpustakaan secara berulang-ulang.
- b. Menginformasikan kepada pengguna lain untuk menggunakan jasa perpustakaan.
- c. Informasi yang dibutuhkan terpenuhi oleh perpustakaan.

Dari uraian diatas, maka dapat disimpulkan bahwa faktor-faktor yang mempengaruhi kepuasan pengguna perpustakaan ialah adanya hubungan timbal balik (*reciprocal*) antara kebutuhan dengan harapan pengguna sehingga dengan terpenuhinya kebutuhan dan harapan inilah terjadi keinginan

pengguna untuk berkunjung ke perpustakaan secara berulang-ulang dan bersedia menginformasikan kepada pengguna lainnya.

Menurut Sulistyono (1992:204) menyatakan bahwa, kepuasan pengguna tergantung pada faktor sebagai berikut:

- a. Kecepatan jasa (waktu yang diperlukan) untuk memperoleh informasi baru atau menjawab pertanyaan.
- b. Perbandingan antara pertanyaan yang diajukan dengan pertanyaan yang dijawab secara memuaskan.
- c. Nisbah ketepatan (proporsi informasi relevan yang disediakan).
- d. Tingkat kemutakhiran atau jawaban yang diberikan (proporsi informasi yang tidak diketahui oleh pengguna sebelum memperoleh jawaban).
- e. Keluasan (*exhaustivity*), artinya seberapa jauh jasa unit meliputi semua aspek pertanyaan atau seberapa banyak unit informasi memberikan jasa yang diberikan.
- f. Usaha pengguna untuk memanfaatkan jasa yang tersedia.

3. Metode Mengukur Kepuasan Pemustaka

Menurut Philip Kotler (1997:38) menyebutkan beberapa metode untuk mengukur kepuasan pengguna, antara lain:

- a. Sistem keluhan dan saran

Perpustakaan dapat membuat kotak saran dan menempatkan di tempat yang paling sering dilewati pengguna. Untuk dapat memberikan masukan, tanggapan, keluhan atas segala aktifitas dan layanan yang diberikan oleh perpustakaan. Atau memberikan sejenis kartu komentar yang diisi oleh pemakai dapat diberikan langsung kepada petugas perpustakaan atau

melalui pos. Atau layanan telepon dan pesan singkat. Kemajuan teknologi ini sangat berarti dalam memahami kepuasan pengguna.

b. Survei kepuasan pemustaka

Banyak metode survei yang digunakan untuk memahami tingkat kepuasan pengguna. Survei tersebut dapat secara kualitatif maupun kuantitatif. Saat ini metode kuantitatif lebih banyak dilakukan karena metode ini cukup familiar dan keakuratannya cukup tinggi. Survei bisa dilakukan oleh internal perpustakaan, atau menyewa konsultan biro jasa khusus menangani tentang survei kepuasan pengguna. Beberapa metode survei kepuasan pengguna antara lain: *direct reported satisfaction, devided dissatisfaction, problem analysis, dan important-performance analysis*.

Menurut Tjiptono (2005:211) mengemukakan bahwa, sebagian besar riset kepuasan konsumen/pengguna dilakukan dengan menggunakan metode survei Mc Neal & Lamb. Pengukuran kepuasan konsumen/pengguna melalui survei dilakukan dengan berbagai cara, antara lain:

1) *Directly Reported Satisfaction*

Pengukuran dilakukan dengan menggunakan item-item spesifik yang menanyakan secara langsung tingkat kepuasan yang dirasakan konsumen/pengguna.

2) *Devided Satisfaction*

Pertanyaan menyangkut dua hal utama yaitu besarnya harapan konsumen/pengguna terhadap atribut tertentu dan besarnya kinerja yang mereka rasakan.

3) *Importance-Performance Analysis*

Konsumen/pengguna diminta untuk meranking berbagai elemen dari penawaran berdasarkan derajat pentingnya setiap elemen tersebut. Selain itu, konsumen/pengguna juga diminta meranking seberapa baik kinerja perusahaan/organisasi/institusi dalam masing-masing elemen/atribut tersebut.

c. *Ghost Shopping*

Metode ini dengan memperkerjakan beberapa orang untuk berperan sebagai pengguna dan harus dijaga identitasnya. *Ghost shoppers* yang baik akan mencatat apa saja yang dilihat, dirasakan olehnya dan perilaku sikap dan tata cara petugas perpustakaan dalam menjalankan profesinya. Metode

ini biayanya relatif murah dan waktu pelaksanaan fleksibel. Hasil pencatatan *ghost shoppers* dikumpulkan dan diadakan diskusi pembahasan.

d. Analisis kehilangan pengguna (*lost customer analysis*)

Pimpinan perpustakaan dan pustakawan harus jeli melihat perkembangan pengunjung. Dari aktifitas dan statistik harian akan terlihat tingkat pemanfaatan layanan perpustakaan. Petugas tentu hafal pengunjung dan pengguna rutin perpustakaan, bila pengunjung tersebut sudah jarang atau tidak lagi ke perpustakaan dengan alasan yang tidak wajar, maka sebab-sebab mengapa tidak lagi memanfaatkan jasa perpustakaan harus dicari.



UNIVERSITAS ISLAM NEGERI
ALAUDDIN
M A K A S S A R

C. Perpustakaan Umum

1. Pengertian Perpustakaan Umum

Salah satu jenis perpustakaan yang dapat dimanfaatkan dan menyediakan beragam sumber daya informasi yang disesuaikan dengan keberagaman penggunaannya adalah perpustakaan umum. Menurut Sulistyobasuki (1992) yang dikutip oleh Sutarno (2006:38) yang dimaksud dengan perpustakaan umum adalah perpustakaan yang didanai dari sumber yang berasal dari masyarakat seperti pajak dan retribusi, yang kemudian dikembalikan kepada masyarakat dalam bentuk layanan. Hal ini berarti perpustakaan umum memberikan dan melayani kebutuhan masyarakat secara gratis, yang didukung dengan menggunakan dana umum.

Perpustakaan umum adalah perpustakaan yang seluruh atau sebagian dananya disediakan oleh masyarakat dan penggunaannya tidak terbatas pada kelompok orang tertentu (Yusuf, 1996:17). Sedangkan Perpustakaan juga dapat diartikan sebagai lembaga pendidikan bagi masyarakat umum dengan menyediakan berbagai informasi, ilmu pengetahuan, teknologi dan budaya sebagai sumber belajar untuk memperoleh dan meningkatkan ilmu pengetahuan bagi seluruh lapisan masyarakat (Sutarno, 2003:32).

Perpustakaan umum didirikan untuk melayani semua anggota masyarakat yang memerlukan jasa informasi dan perpustakaan. Jadi, perpustakaan umum bersifat terbuka untuk umum, dibiayai dengan dana dari masyarakat umum, dan memberikan jasa pelayanan yang bersifat Cuma-cuma.

2. Tujuan Perpustakaan Umum

Perpustakaan sangat penting bagi kehidupan kultural dan kecerdasan bangsa, karena perpustakaan umum merupakan satu-satunya yang dapat dikunjungi oleh masyarakat umum. Demikian pentingnya peranan perpustakaan umum bagi kecerdasan bangsa sehingga UNESCO mengeluarkan manifesto perpustakaan umum pada tahun 1972. Menurut Sulistyobasuki (1991:46-47), adapun Manifesto UNESCO menyatakan bahwa perpustakaan umum mempunyai 4 (empat) tujuan utama, yaitu:

b. Memberikan kesempatan bagi umum untuk membaca bahan pustaka yang

dapat membantu meningkatkan mereka ke arah kehidupan yang lebih baik.

- c. Menyediakan sumber informasi yang cepat, tepat, dan murah bagi masyarakat, terutama informasi mengenai topik yang berguna bagi mereka dan yang sedang hangat dalam kalangan masyarakat.
- d. Membantu warga baik untuk mengembangkan kemampuan yang dimilikinya sehingga yang bersangkutan akan bermanfaat bagi masyarakat sekitarnya, sejauh kemampuan tersebut dapat dikembangkan dengan bantuan bahan pustaka.
- e. Bertindak selaku agen cultural, artinya perpustakaan umum merupakan pusat utama kehidupan budaya bagi masyarakat sekitarnya.

Sedangkan Hermawan dan Zulfikar (2006:31) menyatakan bahwa tujuan perpustakaan umum adalah:

- a. Memberikan kesempatan kepada warga masyarakat untuk menggunakan bahan pustaka dalam meningkatkan pengetahuan, ketrampilan, dan kesejahteraan;
- b. Menyediakan informasi yang murah, mudah, cepat dan tepat yang berguna bagi masyarakat dalam kehidupannya sehari - hari;
- c. Membantu dalam pengembangan dan pemberdayaan komunitas melalui penyediaan bahan pustaka dan informasi;
- d. Bertindak sebagai agen kultural, sehingga menjadi pustaka utama kehidupan budaya bagi masyarakat sekitar; dan

e. Memfasilitasi masyarakat untuk belajar sepanjang hayat.

Dari uraian di atas, dapat diketahui tujuan perpustakaan umum adalah memberikan kesempatan kepada masyarakat untuk menggunakan bahan pustaka dalam meningkatkan pengetahuan dan menyediakan informasi yang berguna bagi kehidupan masyarakat.

3. Fungsi Perpustakaan Umum

Ber macam fungsi perpustakaan yang diemban oleh sebuah perpustakaan. Secara khusus, setiap jenis perpustakaan mempunyai fungsi yang berbeda-beda antara satu dengan yang lainnya. Hal ini dikarenakan tujuan yang akan dicapai oleh setiap perpustakaan tersebut berbeda. Untuk mencapai tujuannya, perpustakaan umum mempunyai beberapa fungsi yang harus dilaksanakan dengan baik. Menurut Badan Standarisasi Nasional (SNI 7495, 2009:3), fungsi perpustakaan umum adalah:

- a. Mengembangkan koleksi;
- b. Menghimpun koleksi muatan local;
- c. Mengorganisasi materi perpustakaan;
- d. Mendayagunakan koleksi;
- e. Menyelenggarakan pendidikan pengguna;
- f. Menerapkan teknologi informasi dan komunikasi;
- g. Melestarikan materi perpustakaan;
- h. Membantu peningkatan sumber daya perpustakaan di wilayahnya;

Sedangkan menurut Yusuf (1996:17), fungsi perpustakaan umum dapat dijabarkan sebagai berikut:

a. Fungsi *Eduaktif*

Perpustakaan umum menyediakan berbagai jenis bahan bacaan berupa karya cetak dan karya rekam untuk dapat dijadikan sumber belajar

dan menambah pengetahuan secara mandiri. Budaya mandiri dapat membentuk masyarakat yang belajar seumur hidup dan gemar membaca.

b. Fungsi *Informatif*

Perpustakaan umum sama dengan berbagai jenis perpustakaan lainnya, yaitu menyediakan buku-buku referensi, bacaan ilmiah populer berupa buku dan majalah ilmiah serta data-data penting lainnya yang diperlukan pembaca.

c. Fungsi *Kultural*

Perpustakaan umum menyediakan berbagai bahan pustaka sebagai hasil budaya bangsa yang direkam dalam bentuk terekam/tercetak. Perpustakaan merupakan tempat penyimpanan dan terkumpulnya berbagai karya budaya manusia yang setiap waktu dapat diikuti perkembangannya melalui koleksi perpustakaan.

d. Fungsi *Rekreasi*

Perpustakaan umum bukan hanya menyediakan bacaan-bacaan ilmiah, tetapi juga menghimpun bacaan hiburan berupa buku-buku fiksi dan majalah hiburan untuk anak-anak, remaja dan dewasa. Bacaan fiksi dapat menambah pengalaman atau menumbuhkan imajinasi pembacanya dan banyak digemari oleh anak-anak dan dewasa.

4. Tugas Perpustakaan Umum

Tugas perpustakaan umum adalah mengumpulkan, menyimpan, dan menyajikan koleksi bahan pustaka kepada pemakai, maka tugas pokok Perpustakaan Umum adalah sebagai berikut:

- a. Perpustakaan umum disediakan oleh pemerintah dan masyarakat untuk melayani kebutuhan bahan pustaka untuk masyarakat.
- b. Perpustakaan umum menyediakan bahan pustaka yang dapat menumbuhkan kegairahan masyarakat untuk belajar dan membaca sedini mungkin.

- c. Mendorong masyarakat untuk terampil memilih bacaan yang sesuai dengan kebutuhannya dalam meningkatkan pengetahuan untuk menunjang pendidikan formal, nonformal, dan informal.
- d. Menyediakan aneka ragam bahan pustaka yang bermanfaat untuk dibaca agar dapat meningkatkan taraf hidup masyarakat yang layak sehingga dapat berpartisipasi dalam pembangunan nasional (Yusuf, 1996:18).



BAB III

METODOLOGI PENELITIAN

A. Jenis dan Lokasi Penelitian

1. Jenis Penelitian

Jenis penelitian yang digunakan pada penelitian ini adalah penelitian *asosiatif* dengan pendekatan *kuantitatif*. Penelitian *asosiatif* merupakan penelitian yang bertujuan mengetahui hubungan antara dua variabel atau lebih. Dimana hubungan antara variabel dalam penelitian ini akan dianalisis dengan menggunakan ukuran-ukuran statistika yang relevan atas data tersebut untuk menguji hipotesis (Sugiyono, 2013:103).

Pendekatan *kuantitatif* adalah pada umumnya banyak dituntut menggunakan angka, mulai dari pengumpulan data, penafsiran data serta penampilan dari hasil penelitiannya (Arikunto, 2002:56).

2. Lokasi Penelitian

Penelitian ini dilaksanakan bertempat di Perpustakaan Umum Daerah Kabupaten Barru terhitung pada tanggal 24 November 2014 sampai 5 Februari 2015. Pertimbangannya adalah bagi peneliti lokasi tersebut mudah dijangkau karena merupakan daerah tempat tinggal menetap sehingga bisa memudahkan peneliti.

B. Populasi dan Sampel

1. Populasi

Menurut Sugiyono (2006:55) mengemukakan bahwa populasi adalah wilayah generalisasi yang terdiri atas objek/subjek yang mempunyai kuantitas

dan karakteristik tertentu yang ditetapkan oleh peneliti untuk dipelajari dan kemudian ditarik kesimpulannya. Dalam penelitian ini yang menjadi populasi adalah jumlah pengunjung bulan Desember di Perpustakaan Umum Daerah Kabupaten Barru yaitu berjumlah 1962 orang.

2. Sampel

Menurut Sugiyono (2006:56) mengemukakan bahwa, Sampel adalah sebagian dari jumlah dan karakteristik yang dimiliki oleh populasi tersebut. Sampel yang diambil dari populasi harus betul-betul representatif/mewakili. Untuk mengetahui banyaknya sampel yang akan diteliti, maka peneliti menentukan ukuran sampel dari populasi dengan menggunakan rumus *Slovin* adalah sebagai berikut:

$$n = \frac{N}{1 + N e^2}$$

Keterangan:

n : Ukuran sampel

N : Ukuran Populasi

e : Persen kelonggaran ketidaktelitian karena kesalahan pengambilan sampel yang masih dapat ditolerir atau diinginkan, dalam penelitian ini sebesar 10%

Jika dihitung dengan menggunakan rumus tersebut, maka menjadi sebagai berikut:

$$n = \frac{N}{1 + N e^2}$$
$$n = \frac{1962}{1 + 1962 (10\%)^2}$$
$$n = \frac{1962}{1 + 1962 (0,01)}$$

$$n = \frac{1962}{20,62}$$

$n = 95,15$ dibulatkan menjadi 95

Maka sampel dari populasi berjumlah 95

Dalam pengambilan sampel yang digunakan adalah teknik sampling kebetulan (*Accidental Sampling*). Menurut Usman dkk (2009:45), *Accidental Sampling*, yaitu teknik sampling kebetulan yang dilakukan apabila pemilihan sampelnya dilakukan terhadap orang atau benda yang kebetulan ada atau dijumpai. Jadi, yang menjadi sampel dalam penelitian ini yaitu beberapa pemustaka yang berkunjung di Perpustakaan Umum Daerah Kabupaten Barru yang diambil secara kebetulan di tempat pengambilan sampel.

C. Teknik Pengumpulan Data

1. Data Primer

- a. Observasi, yaitu dengan melakukan pengamatan secara langsung ke perpustakaan umum daerah kabupaten Barru.
- b. Kuesioner, yaitu dengan memberikan daftar pertanyaan kepada responden yang dijadikan sebagai sampel penelitian yaitu pemustaka perpustakaan umum daerah kabupaten Barru yang berada pada saat penelitian berlangsung.

Tabel 3.1
Kisi-Kisi Angket (Kuesioner) Penelitian

Variabel	Indikator	Nomor Butir
Kinerja Pustakawan (X)	1. Sumber daya manusia	1, 2, 3
	2. Productivity	1, 2, 3
	(Pembinaan dan penataan koleksi)	1, 2
	3. Timeliness (Kesiagaan)	1, 2, 3

	4. Effectiveness (Efektivitas layanan perpustakaan)	
Kepuasan Pemustaka (Y)	1. Responsiveness (Kesiagaan petugas dalam melaksanakan tugasnya)	1, 2, 3 1, 2, 3, 4
	2. Reliability (Kemampuan petugas melaksanakan jasa)	1, 2, 3, 4
	3. Assurance (Jaminan)	1, 2, 3, 4
	4. Emphaty (Kepedulian petugas terhadap para pengunjung)	1, 2, 3
	5. Availability (Kelengkapan koleksi perpustakaan)	

Untuk mengukur korelasi product moment memerlukan bobot, maka setiap jawaban yang diberikan responden dari setiap indicator pertanyaan akan digunakan sistem skor skala likert's dengan ketentuan sebagai berikut :

- a. Untuk jawaban sangat setuju (SS), diberi skor 4
- b. Untuk jawaban setuju (S), diberi skor 3
- c. Untuk jawaban tidak setuju (TS), diberi skor 2
- d. Untuk jawaban sangat tidak setuju (STS), diberi skor 1

2. Data Sekunder

Data diperoleh melalui studi kepustakaan, yaitu dengan mengumpulkan data melalui bahan pustaka yang dijadikan sebagai sumber informasi dan dokumen yang berkaitan dengan masalah penelitian.

D. Instrumen Penelitian

Instrumen yang digunakan pada penelitian ini adalah berupa angket (kuesioner) yang terdiri dari daftar pertanyaan-pertanyaan yang disusun dalam sebuah penelitian sehingga dapat memudahkan peneliti mengumpulkan data yang dibutuhkan sesuai dengan batasan-batasan penelitian.

E. Teknik Pengolahan Data dan Analisis Data

1. Teknik Pengolahan Data

Pada tahap pengolahan data dilakukan skoring terhadap identitas responden yang telah diisi oleh responden yang kemudian dicari persentasenya untuk dianalisa. Menurut Hadi (2001:421), teknik pengolahan datanya menggunakan rumus presentase sebagai berikut:

$$P = \frac{F}{n} \times 100\%$$

Keterangan:

P : Frekuensi yang sedang dicari persentasinya/persentase

F : Angka Persentase,

n : Jumlah frekuensi/banyaknya individu

2. Analisis Data

Teknik analisis statistik yang digunakan untuk menguji adalah Analisis Korelasi *Pearson Product Moment*, karena tujuan dari penelitian ini adalah untuk mengetahui hubungan antara variabel bebas dengan variabel terikat.

Menurut Ghozali (2006:82 dalam Rossela, 2010:52), analisis korelasi bertujuan untuk mengukur kekuatan asosiasi (hubungan) linear antara dua variabel, yaitu hubungan antara variabel terikat (*independent variable*)

dengan variabel bebas (*dependent variable*). Menurut Hadi (1993:293) dalam Hasnah (2013:32), rumus korelasi *pearson product moment* adalah sebagai berikut:

$$r_{xy} = \frac{\sum XY}{\sqrt{(\sum X^2)(\sum Y^2)}}$$

Keterangan:

r_{xy} : Koefisien Korelasi *Pearson*

$\sum XY$: Jumlah perkalian X dan Y

X : Standar deviasi dari variabel X

Y : Standar deviasi dari variabel Y

F. Uji Validitas dan Reliabilitas

Teknik statistik untuk uji validitas adalah korelasi *Pearson Product Moment*, yaitu melakukan analisis item dengan melakukan perhitungan korelasi antar-butir pertanyaan dengan total skor skala. Adapun rumusnya adalah:

$$r_{xy} = \frac{NXY - (\sum X)(\sum Y)}{\sqrt{\{N\sum X^2 - (\sum X)^2\}\{N\sum Y^2 - (N\sum Y)^2\}}}$$

Keterangan:

r_{xy} : Angka indeks korelasi “r” *Product Moment*

N : Jumlah responden

$\sum XY$: Jumlah seluruh skor X dan Y

$\sum X$: Jumlah seluruh skor X

$\sum Y$: Jumlah seluruh skor Y

Sedangkan untuk teknik statistik yang digunakan untuk uji reliabilitas adalah menggunakan teknik *Cronbach Alpha* dimana uji reliabilitas didasarkan pada konsistensi internal dari skala. Adapun rumusnya:

$$\alpha = \frac{k}{k-1} \left(1 - \frac{\sum S_j^2}{S_x^2} \right)$$

Keterangan:

α : Reliabilitas instrument

K : Jumlah belahan tes

S_j^2 : Jumlah varians dari skor item

S_x^2 : Jumlah varians dari skor tes

Semua proses perhitungan uji validitas dan reliabilitas alat ukur penelitian dibantu dengan *Microsoft office excel* dan program komputer SPSS versi 16.



BAB IV

HASIL PENELITIAN DAN PEMBAHASAN

A. Hasil Penelitian

1. Gambaran Umum Perpustakaan Umum Daerah Kabupaten Barru

a. Sejarah Singkat Perpustakaan Umum Daerah Kabupaten Barru

Berdasarkan peraturan pemerintah No. 41 tahun 2007 tentang struktur organisasi. Maka, kantor Perpustakaan Umum Daerah Kabupaten Barru menjadi salah satu satuan kerja perangkat Daerah (KPD) dan hal tersebut ditindak lanjuti dengan peraturan Daerah Kabupaten Barru No. 06 tahun 2008 tentang pembentukan organisasi dan tata kerja Inspektorat, Badan Perencanaan Pembangunan Daerah dan Lembaga Teknis Daerah Kabupaten

Barru, dimana hal ini telah ditetapkan bahwa Kantor Perpustakaan Umum Daerah Kabupaten Barru mempunyai tugas pokok memberikan dukungan kepada Bupati dalam menyusun dan melaksanakan kebijakan Daerah di bidang Perpustakaan Umum Daerah Kabupaten Barru, dimana hal ini Kantor Perpustakaan Daerah Kabupaten Barru terdiri dari:

- 1) Kepala Kantor perpustakaan
- 2) Sub Bagian Tata Usaha
- 3) Seksi Pelayanan Perpustakaan
- 4) Seksi Pengembangan dan Pengelolaan Bahan Pustaka
- 5) Kelompok Jabatan Fungsional

Kantor Perpustakaan Umum Daerah Kabupaten Barru yang terdiri dari 2 (dua) Gedung berlantai 2 (dua) yakni Gedung Perpustakaan Umum dan Gedung Arsip. Dalam hal ini Gedung Perpustakaan Umum Daerah Kabupaten Barru diresmikan pada tanggal 20 Februari 2005 oleh Gubernur Propinsi Sulawesi Selatan dan Gedung Arsip diresmikan pada tanggal 10 Agustus 2010 oleh Dr. H. Syahrul Yasin Limpo, SH.MH (Gubernur Propinsi Sulawesi Selatan).

Tujuan di bentuknya Perpustakaan Umum Daerah Kabupaten Barru adalah sebagai tempat penyampaian informasi dan tempat pendidikan, penelitian, dan pengabdian kepada masyarakat Daerah Kabupaten Barru.

Tenaga Perpustakaan Daerah Kabupaten Barru berjumlah 22 orang PNS dan 35 orang Non PNS, jumlah judul buku sebanyak 7.360 judul dan 36.100 exemplar, untuk mendukung kegiatan operasional di Perpustakaan Umum Daerah Kabupaten Barru maka dibentuknya perpustakaan Desa/Kelurahan dan Taman Baca Masyarakat yaitu:

- 1) Perpustakaan Desa/Kelurahan : 54 PD/PK
- 2) Taman Baca Masyarakat : 65 TBM

b. Visi dan Misi Perpustakaan Umum Daerah Kabupaten Barru

1) Visi Perpustakaan:

Menjadikan Kantor Perpustakaan Umum Daerah Kabupaten Barru sebagai pusat belajar masyarakat dan tata kelola Perpustakaan Umum Daerah Kabupaten Barru yang lebih baik bernafaskan keagamaan.

2) Misi Perpustakaan:

- a) Meningkatkan kapasitas kelembangaan kualitas sumber daya aparatur.
- b) Meningkatkan kualitas pembinaan dan pengelolaan perpustakaan.
- c) Meningkatkan penyelenggaraan kearsipan.
- d) Meningkatkan efesiensi dan efektifitas pelayanan administrasi perkantoran.

c. Kondisi Perpustakaan Umum Daerah Kabupaten Barru

1) *Sumber Daya Manusia (SDM)*

Untuk mendukung operasional lancarnya pelayanan informasi bagi Perpustakaan Umum Daerah Kabupaten Barru, perpustakaan dikelola oleh 22 orang PNS dan 35 Non PNS dengan rincian sebagai berikut:

Tabel 4.2
Sumber Daya Manusia (SDM) Perpustakaan Umum
Daerah Kabupaten Baru

No	Nama	Bidang kerja	Jabatan
1	Drs. Anshar Tahir, M.Si	Kepala perpustakaan	Kepala Perpustakaan
2	Drs. Muhammad Dakhri	Kasi Pengolahan Perpustakaan	Staf
3	Hj. Andi Sitti Aisyah		Staf
4	Irham, S.SE		Staf
5	Halwiana Laewe, S.Sos		Staf
6	Hj. Minarni, S.AP		Staf
7	Darhan, S.Sos		Staf
8	Pertiwi Hardiknas, SE		Staf
9	Adnawiah , A.Md		Staf
10	Suarni, A.Md. Kom		Staf
11	Hj. Inaimong, SE		Staf
12	Mustafa Rauf, S.Pd	Kasi Layanan	Staf

		Perpustakaan	
13	Rosdiana, S.Sos		Staf
14	Syahriah		Staf
15	Roslina		Staf
16	Fitriah		Staf
17	Yammarnas		Staf
18	Fitriana Taufik		Staf
19	Suharpan K		Staf
20	Carles		Staf
21	Ummul Kalsum, S.Si		Staf
22	Asriani, S.Sos		Staf

Sumber: Data Sekunder, 2014

2) Struktur Organisasi

Perpustakaan Umum Daerah Kabupaten Barru di pimpin oleh kepala perpustakaan yang bertanggung jawab langsung kepemerintah Kabupaten Barru. Perpustakaan Umum Daerah Kabupaten Barru mempunyai empat bagian dengan struktur organisasi matriks, yaitu:

a) Bagian pengembangan koleksi

Bidang ini terdiri atas sub bagian monograf dan serial (tercetak dan tidak tercetak) dan sub bagian pemeliharaan koleksi. Sub bagian *monograf* dan serial (tercetak dan tidak tercetak) mempunyai tugas dan tanggung jawab dalam menyeleksi bahan pustaka, melakukan

verifikasi dan bibliografi, melakukan pemisahan bahan pustaka yang di butuhkan oleh pemustaka Perpustakaan Umum Daerah Kabupaten Barru. Sub bagian ini juga bertugas menghimpun koleksi karya menghimpun jurnal dan majalah populer.

Sub bagian pemeliharaan bagian koleksi bertanggung jawab dalam kegiatan pemeliharaan dan pelestarian koleksi yang mengalami kerusakan.

b) Pengolahan Bahan Pustaka

Bagian ini terdiri atas sub bagian klasifikasi, katalogisasi dan sub bagian organisasi data. Sub bagian klasifikasi bertanggung jawab dalam mengolah bahan pustaka, agar dapat segera disebar luaskan kepada pemustaka. Sedangkan sub bagian katalogisasi bertugas melakukan pendeskripsian fisik bahan pustaka atau melakukan deskripsi bibliografi menggunakan AACR2, selanjutnya melakukan analisis subyek berupa penentuan tajuk subyek dengan menggunakan daftar tajuk subyek perpustakaan serta penentuan nomor klasifikasi bahan pustaka dengan menggunakan *Dewey Decimal Classification* (DDC) edisi 23.

Selanjutnya sub bagian organisasi data bertanggung jawab dalam memberikan kelengkapan bahan pustaka yaitu membuat

katalog dan slip buku, member sampul bahan pustaka, menempelkan *barcode* dan melakukan inputing data. Selain itu sub bagian ini juga bertanggung jawab dalam melakukan digitalisasi koleksi *local content* untuk perpustakaan digital (*digital library*).

c) Bagian Pelayanan Perpustakaan

Bagian ini terdiri dari sub bagian sirkulasi dan sub bagian referensi. Sub bagian sirkulasi bertanggung jawab menyebarluaskan informasi kepada pemustaka dengan memberikan layanan peminjaman dan pengembalian bahan pustaka (sirkulasi). Layanan peminjaman yang dilakukan bisa peminjaman untuk baca di perpustakaan dan peminjaman untuk di bawah pulang. Selain itu bagian sirkulasi juga bertanggung jawab dalam melayani keanggotaan perpustakaan dan bebas pustaka bagi mahasiswa yang telah menyelesaikan pendidikan.

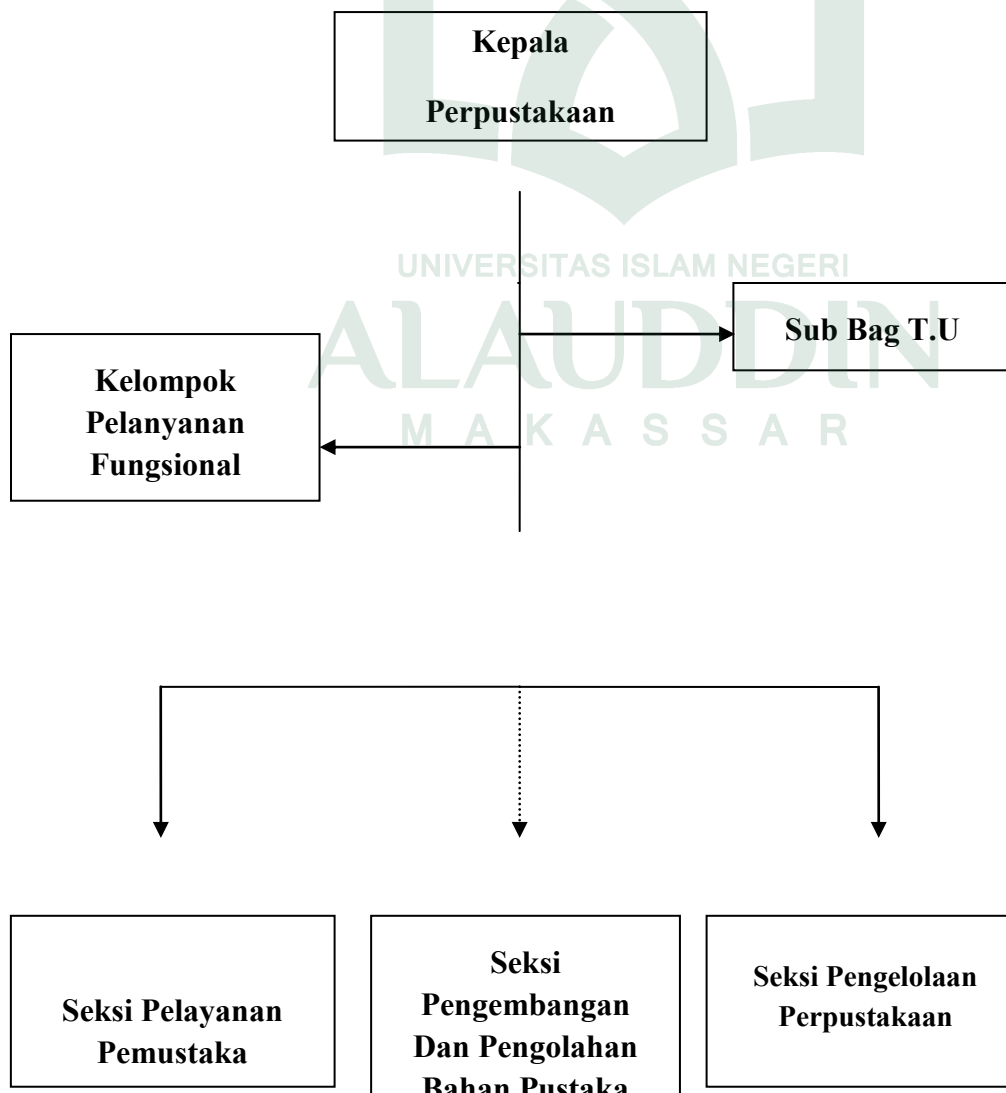
Adapun sub bagian referensi bertugas membantu pemustaka dalam menggunakan koleksi rujukan dan dalam penelusuran informasi. Sub bagian ini juga bertanggung jawab melakukan bimbingan pemustaka dan memberikan pelatihan *information skill* bagi seluruh staf atau masyarakat umum khususnya daerah baru.

d) Bagian *Shelfing*

Bagian ini bertanggung jawab untuk mengontrol kerapian, kebersihan, keteraturan koleksi yang dilayankan agar pengguna jasa perpustakaan merasa aman, tenang dan tepat sasaran dalam temu kembali informasi yang diinginkan dan menyangi serta merawat koleksi agar tetap baik.

Adapun Struktur organisasi Perpustakaan Umum Daerah Kabupaten Barru adalah sebagai berikut:

Gambar 4.1
Struktur Organisasi Perpustakaan Umum
Daerah Kabupaten Barru



e) Jam layanan

Tabel 4.3

**Jadwal Pelayanan di Perpustakaan Umum Daerah
Kabupaten Barru**

Hari	Jadwal Pelayanan	Jadwal Istirahat
Senin- Kamis, Sabtu	Pukul 08.00 WITA - 16.00 WITA	Pukul 12.00 WITA- 13.00 WITA
Jum'at	Pukul 08.00 WITA - 16.00 WITA	Pukul 11.00 WITA-13.30 WITA

Sumber: Data Sekunder, 2014

2. Deskripsi Karakteristik Responden

a. Jenis Kelamin

Tabel 4.4

**Distribusi Jenis Kelamin Responden di Perpustakaan Umum
Daerah Kabupaten Barru**

Jenis Kelamin	Frekuensi (f)	Persentase (%)
Laki-Laki	42	44,2
Perempuan	53	55,8
Total	95	100

Sumber: Data Primer, 2015

Berdasarkan tabel 4.4 menunjukkan bahwa jenis kelamin responden yaitu untuk yang berjenis kelamin laki-laki sebanyak 42 orang (44,2%) sedangkan berjenis kelamin perempuan sebanyak 53 orang (55,8).



b. Pekerjaan

Tabel 4.5
Distribusi Pekerjaan Responden di Perpustakaan Umum
Daerah Kabupaten Barru

Jenis Pekerjaan	Frekuensi (f)	Persentase (%)
Guru	3	3,2
Honorar	2	2,1
Mahasiswa	2	2,1
Pelajar	86	90,5
Wiraswasta	1	1,1
IRT	1	1,1
Total	95	100

Sumber: Data Primer, 2015

Berdasarkan tabel 4.5 menunjukkan bahwa pekerjaan responden yaitu untuk yang bekerja sebagai guru sebanyak 3 orang (3,2%), honorar sebanyak 2 orang (2,1%), mahasiswa sebanyak 2 orang (2,1%), pelajar sebanyak 86 orang (90,5%), wiraswasta sebanyak 1 orang (1,1%), dan ibu rumah tangga sebanyak 1 orang (1,1%).

Adapun pekerjaan tertinggi responden yaitu sebagai pelajar sebanyak 86 orang (90,5%) sedangkan terendah yaitu responden bekerja sebagai wiraswasta dan ibu rumah tangga masing-masing sebanyak 1 orang (1,1%).

c. Usia

Tabel 4.6
Distribusi Usia Responden di Perpustakaan Umum
Daerah Kabupaten Barru

Kelompok Umur	Frekuensi (f)	Persentase (%)
< 14 Tahun	1	1,1
14-17 Tahun	68	71,6
18-21 Tahun	19	20,0
22-25 Tahun	2	2,1
30-33 Tahun	3	3,2
34-37 Tahun	1	1,1
≥ 38 Tahun	1	1,1
Total	95	100

Sumber: Data Primer, 2015

Berdasarkan tabel 4.6 menunjukkan bahwa kelompok umur responden yaitu untuk umur < 14 tahun sebanyak 1 orang (1,1%), 14-17 tahun sebanyak 68 orang (71,6%), 18-21 tahun sebanyak 19 orang (20,0%), 22-25 sebanyak 2 orang (2,1%), 30-33 tahun sebanyak 3 orang (3,2%), 34-37 tahun sebanyak 1 orang (1,1%), dan ≥ 38 tahun sebanyak 1 orang (1,1%).

Adapun kelompok umur responden tertinggi yaitu pada kelompok umur 14-17 tahun sebanyak 68 orang (71,6%) sedangkan terendah yaitu pada kelompok umur < 14 tahun, 34-37 tahun, dan ≥ 38 tahun masing-masing sebanyak 1 orang (1,1%).

3. Kinerja Pustakawan (X) dan Kepuasan Pemustaka (Y)

a. Kinerja Pustakawan (X)

1) Sumber Daya Manusia

Tabel 4.7
Distribusi Jawaban Responden tentang Pernyataan Sumber Daya Manusia di Perpustakaan Umum Daerah Kabupaten Barru

No	Pernyataan	Jawaban Responden								Total	
		SS (4)		S (3)		TS (2)		STS (1)			
		F	%	f	%	f	%	f	%	f	%
1	Pustakawan yang melayani pemustaka dalam jumlah dan kualitas yang cukup	40	42,1	55	57,9	0	0	0	0	95	100
2	Penampilan pustakawan rapih dan ramah dalam melakukan pekerjaannya	59	62,1	36	37,9	0	0	0	0	95	100
3	Pustakawan cukup efektif dalam melakukan pekerjaannya	46	48,4	49	51,6	0	0	0	0	95	100

Sumber: Data Primer, 2015

Berdasarkan tabel 4.7 menunjukkan bahwa jawaban responden tentang pernyataan mengenai sumber daya manusia yaitu pada

pernyataan pustakawan yang melayani pemustaka dalam jumlah yang menjawab sangat setuju (SS) sebanyak 40 orang (42,1%), setuju (S) sebanyak 55 orang (57,9%), tidak setuju (TS), dan sangat tidak setuju (STS) masing-masing sebanyak 0 orang (0%).

Untuk pernyataan penampilan pustakawan yang rapih yang menjawab sangat setuju (SS) sebanyak 59 orang (62,1%), setuju (S) sebanyak 36 orang (37,9%), tidak setuju (TS), dan sangat tidak setuju (STS) masing-masing sebanyak 0 orang (0%). Sedangkan pernyataan pustakawan cukup efektif yang menjawab sangat setuju (SS) sebanyak 46 orang (48,4%), setuju (S) sebanyak 49 orang (51,6%), tidak setuju (TS), dan sangat tidak setuju (STS) masing-masing sebanyak 0 orang (0%).

Adapun jawaban responden tertinggi yaitu pada pernyataan penampilan pustakawan yang rapih dan ramah dalam melakukan pekerjaannya yang menjawab sangat setuju (SS) sebanyak 59 orang (62,1%) sedangkan terendah yang menjawab setuju (S) sebanyak 36 orang (37,9%).

2) Pembinaan dan Penataan Koleksi (Productivity)

Tabel 4.8

Distribusi Jawaban Responden tentang Pernyataan Pembinaan dan Penataan Koleksi Manusia di Perpustakaan Umum Daerah Kabupaten Barru

No	Pernyataan	Jawaban Responden								Total	
		SS (4)		S (3)		TS (2)		STS (1)			
		F	%	f	%	f	%	f	%	f	%
1	Pembinaan koleksi perpustakaan cukup baik	55	57,9	40	42,1	0	0	0	0	95	100
2	Penggolongan dan penataan pustaka cukup baik	52	54,7	43	45,3	0	0	0	0	95	100
3	Jam buka perpustakaan cukup lama	53	55,8	42	44,2	0	0	0	0	95	100

Sumber: Data Primer, 2015

Berdasarkan tabel 4.8 menunjukkan bahwa jawaban responden tentang pernyataan mengenai pembinaan dan penataan koleksi yaitu pada pernyataan pembinaan koleksi perpustakaan yang menjawab sangat setuju (SS) sebanyak 55 orang (57,9%), setuju (S) sebanyak 40 orang (42,1%), tidak setuju (TS), dan sangat tidak setuju STS) masing-masing sebanyak 0 orang (0%).

Untuk pernyataan penggolongan dan penataan pustaka yang menjawab sangat setuju (SS) sebanyak 52 orang (54,7%), setuju (S) sebanyak 43 orang (45,3%), tidak setuju (TS), dan sangat tidak setuju

STS) masing-masing sebanyak 0 orang (0%). Sedangkan pernyataan jam buka perpustakaan cukup lama yang menjawab sangat setuju (SS) sebanyak 53 orang (55,8%), setuju (S) sebanyak 42 orang (44,2%), tidak setuju (TS), dan sangat tidak setuju STS) masing-masing sebanyak 0 orang (0%).

Adapun jawaban responden tertinggi yaitu pada pernyataan pembinaan koleksi perpustakaan cukup baik yang menjawab sangat setuju (SS) sebanyak 55 orang (57,9%) sedangkan terendah yang menjawab setuju (S) sebanyak 40 orang (42,1%).

3) Kesiagaan (Timelines)

Tabel 4.9
Distribusi Jawaban Responden tentang Pernyataan Kesiagaan
di Perpustakaan Umum Daerah Kabupaten Barru

No	Pernyataan	Jawaban Responden								Total	
		SS (4)		S (3)		TS (2)		STS (1)			
		F	%	f	%	f	%	f	%	f	%
1	Pustakawan datang dan pulang tepat waktu	48	50,5	47	49,5	0	0	0	0	95	100
2	Pustakawan selalu ada di tempat apabila diperlukan	53	55,8	42	44,2	0	0	0	0	95	100

Sumber: Data Primer, 2015

Berdasarkan tabel 4.9 menunjukkan bahwa jawaban responden tentang pernyataan mengenai kesiagaan yaitu pada pernyataan pustakawan datang dan pulang tepat waktu yang menjawab sangat setuju (SS) sebanyak 48 orang (50,5%), setuju (S) sebanyak 47 orang (49,5%), tidak setuju (TS), dan sangat tidak setuju STS) masing-masing sebanyak 0 orang (0%).

Sedangkan untuk pernyataan pustakawan selalu ada ditempat yang menjawab sangat setuju (SS) sebanyak 53 orang (55,8%), setuju (S)

sebanyak 42 orang (44,2%), tidak setuju (TS), dan sangat tidak setuju (STS) masing-masing sebanyak 0 orang (0%).

Adapun jawaban responden tertinggi yaitu pada pernyataan pustakawan selalu ada di tempat apabila diperlukan yang menjawab sangat setuju (SS) sebanyak 53 orang (55,8%) sedangkan terendah yang menjawab setuju (S) sebanyak 42 orang (44,2%).

4) *Efektivitas Layanan Perpustakaan (Effectiveness)*

Tabel 4.10
Distribusi Jawaban Responden tentang Pernyataan Efektivitas
Layanan Perpustakaan di Perpustakaan Umum Daerah
Kabupaten Barru

No	Pernyataan	Jawaban Responden								Total	
		SS (4)		S (3)		TS (2)		STS (1)			
		F	%	f	%	f	%	f	%	F	%
1	Pustakawan memiliki kemampuan dan kompetensi yang tinggi dalam melayani pemustaka	40	42,1	55	57,9	0	0	0	0	95	100
2	Penjelasan yang diberikan pustakawan dapat dipahami, cukup	58	61,1	36	37,9	1	1,1	0	0	95	100

	lengkap, sesuai yang diperlukan dan bersifat actual										
3	Pustakawan sangat professional dalam menjalani tugas	45	47,4	50	52,6	0	0	0	0	95	100

Sumber: Data Primer, 2015

Berdasarkan tabel 4.10 menunjukkan bahwa jawaban responden tentang pernyataan mengenai efektivitas layanan perpustakaan yaitu pada pernyataan pustakawan memiliki kemampuan yang menjawab sangat setuju (SS) sebanyak 40 orang (42,1%), setuju (S) sebanyak 55 orang (57,9%), tidak setuju (TS), dan sangat tidak setuju (STS) masing-masing sebanyak 0 orang (0%).

Untuk pernyataan penjelasan yang diberikan pustakawan yang menjawab sangat setuju (SS) sebanyak 58 orang (61,1%), setuju (S) sebanyak 36 orang (37,9%), tidak setuju (TS) sebanyak 1 orang (1,1%), dan sangat tidak setuju (STS) sebanyak 0 orang (0%). Sedangkan pernyataan pustakawan sangat profesional yang menjawab sangat setuju (SS) sebanyak 45 orang (47,4%), setuju (S) sebanyak 50 orang (52,6%),

tidak setuju (TS), dan sangat tidak setuju STS) masing-masing sebanyak 0 orang (0%).

Adapun jawaban responden tertinggi yaitu pada pernyataan penjelasan yang diberikan pustakawan dapat dipahami, cukup lengkap, sesuai yang diperlukan dan bersifat aktual yang menjawab sangat setuju (SS) sebanyak 53 orang (55,8%) sedangkan terendah pada pernyataan pustakawan memiliki kemampuan dan kompetensi yang tinggi dalam melayani pemustaka yang menjawab setuju (S) sebanyak 40 orang (42,1%).

b. Kepuasan Pemustaka (Y)

1) Kesiagaan Petugas dalam Melaksanakan Tugasnya (Responsiveness)

Tabel 4.11

Distribusi Jawaban Responden tentang Pernyataan Kesiagaan Petugas dalam Melaksanakan Tugasnya di Perpustakaan Umum Daerah Kabupaten Barru

No	Pernyataan	Jawaban Responden								Total	
		SS (4)		S (3)		TS (2)		STS (1)			
		F	%	f	%	F	%	f	%	f	%
1	Pemustaka segera memperoleh pelayanan untuk peminjaman	41	43,2	54	56,8	0	0	0	0	95	100

	buku										
2	Para petugas selalu bersedia untuk menanggapi permintaan pemustaka	58	61,1	37	38,9	0	0	0	0	95	100
3	Bila pemustaka memiliki suatu masalah petugas menunjukkan kesungguhannya untuk membantu	51	53,7	44	46,3	0	0	0	0	95	100

Sumber: Data Primer, 2015

Berdasarkan tabel 4.11 menunjukkan bahwa jawaban responden tentang pernyataan mengenai kesiagaan petugas dalam melaksanakan tugasnya yaitu pada pernyataan pemustaka segera memperoleh pelayanan yang menjawab sangat setuju (SS) sebanyak 41 orang (43,2%), setuju (S) sebanyak 54 orang (56,8%), tidak setuju (TS), dan sangat tidak setuju (STS) masing-masing sebanyak 0 orang (0%).

Untuk pernyataan para petugas selalu bersedia yang menjawab sangat setuju (SS) sebanyak 58 orang (61,1%), setuju (S) sebanyak 37 orang (37,9%), tidak setuju (TS), dan sangat tidak setuju (STS) masing-

masing sebanyak 0 orang (0%). Sedangkan pernyataan bila pemustaka memiliki suatu masalah yang menjawab sangat setuju (SS) sebanyak 51 orang (53,7%), setuju (S) sebanyak 44 orang (46,3%), tidak setuju (TS), dan sangat tidak setuju STS) masing-masing sebanyak 0 orang (0%).

Adapun jawaban responden tertinggi yaitu pada pernyataan para petugas selalu bersedia untuk menanggapi permintaan pemustaka yang menjawab sangat setuju (SS) sebanyak 58 orang (61,1%) sedangkan terendah yang menjawab setuju (S) sebanyak 37 orang (38,9%).

2) *Kemampuan Petugas Melaksanakan Jasa (Realibility)*

Tabel 4.12

Distribusi Jawaban Responden tentang Pernyataan Kemampuan Petugas Melaksanakan Jasa di Perpustakaan Umum Daerah Kabupaten Barru

No	Pernyataan	Jawaban Responden								Total	
		SS (4)		S (3)		TS (2)		STS (1)			
		f	%	f	%	F	%	F	%	f	%
1	Perpustakaan memberikan pelayanan yang baik sejak pertama kali pemustaka datang	47	49,5	48	50,5	0	0	0	0	95	100

2	Prosedur pelayanan perpustakaan tidak berbelit-belit	49	51,6	46	48,4	0	0	0	0	95	100
3	Perilaku para petugas menumbuhkan kepercayaan pada para pengunjung, termasuk saya	50	52,6	45	47,4	0	0	0	0	95	100
4	Cara Petugas memperlakukan pemustaka sesuai dengan harapan pemustaka	53	55,8	42	44,2	0	0	0	0	95	100

Sumber: Data Primer, 2015

Berdasarkan tabel 4.12 menunjukkan bahwa jawaban responden tentang pernyataan mengenai kemampuan petugas melaksanakan jasa yaitu pada pernyataan perpustakaan memberikan pelayanan yang menjawab sangat setuju (SS) sebanyak 47 orang (49,5%), setuju (S) sebanyak 48 orang (50,5%), tidak setuju (TS), dan sangat tidak setuju (STS) masing-masing sebanyak 0 orang (0%). Sedangkan pernyataan prosedur pelayanan perpustakaan yang menjawab sangat setuju (SS) sebanyak 49 orang (51,6%), setuju (S) sebanyak 46 orang (48,4%), tidak

setuju (TS), dan sangat tidak setuju STS) masing-masing sebanyak 0 orang (0%).

Untuk pernyataan perilaku para petugas yang menjawab sangat setuju (SS) sebanyak 50 orang (52,6%), setuju (S) sebanyak 45 orang (47,4%), tidak setuju (TS), dan sangat tidak setuju STS) masing-masing sebanyak 0 orang (0%). Sedangkan pernyataan cara petugas memperlakukan yang menjawab sangat setuju (SS) sebanyak 53 orang (55,8%), setuju (S) sebanyak 42 orang (44,2%), tidak setuju (TS), dan sangat tidak setuju STS) masing-masing sebanyak 0 orang (0%).

Adapun jawaban responden tertinggi yaitu pada pernyataan cara petugas memperlakukan saya sesuai dengan harapan saya yang menjawab sangat setuju (SS) sebanyak 53 orang (55,8%) sedangkan terendah yang menjawab setuju (S) sebanyak 42 orang (44,2%).

3) Jaminan (Assurance)

Tabel 4.13
Distribusi Jawaban Responden tentang Pernyataan Jaminan
di Perpustakaan Umum Daerah Kabupaten Barru

No	Pernyataan	Jawaban Responden								Total	
		SS (4)		S (3)		TS (2)		STS (1)			
		F	%	f	%	f	%	F	%	f	%
1	Perpustakaan menyediakan layanan sesuai dengan layanan waktu yang dijanjikan	41	43,2	54	56,8	0	0	0	0	95	100
2	Para petugas memiliki kemampuan untuk menjawab pertanyaan pemustaka	51	53,7	44	46,3	0	0	0	0	95	100
3	Petugas berbicara dengan cara menyenangkan	51	53,7	44	46,3	0	0	0	0	95	100
4	Petugas memberikan pelayanan yang sangat ramah dan berperilaku sopan	52	54,7	43	45,3	0	0	0	0	95	100

Sumber: Data Primer, 2015

Berdasarkan tabel 4.13 menunjukkan bahwa jawaban responden tentang pernyataan mengenai jaminan yaitu pada pernyataan perpustakaan menyediakan layanan yang menjawab sangat setuju (SS) sebanyak 41 orang (43,2%), setuju (S) sebanyak 54 orang (56,8%), tidak setuju (TS), dan sangat tidak setuju (STS) masing-masing sebanyak 0 orang (0%). Sedangkan pernyataan para petugas memiliki kemampuan yang menjawab sangat setuju (SS) sebanyak 51 orang (53,7%), setuju (S) sebanyak 44 orang (46,3%), tidak setuju (TS), dan sangat tidak setuju (STS) masing-masing sebanyak 0 orang (0%).

Untuk pernyataan petugas berbicara dengan cara menyenangkan yang menjawab sangat setuju (SS) sebanyak 51 orang (53,7%), setuju (S) sebanyak 44 orang (46,3%), tidak setuju (TS), dan sangat tidak setuju (STS) masing-masing sebanyak 0 orang (0%). Sedangkan pernyataan petugas memberikan pelayanan yang ramah yang menjawab sangat setuju (SS) sebanyak 52 orang (54,7%), setuju (S) sebanyak 43 orang (45,3%), tidak setuju (TS), dan sangat tidak setuju (STS) masing-masing sebanyak 0 orang (0%).

Adapun jawaban responden tertinggi yaitu pada pernyataan perpustakaan menyediakan layanan sesuai dengan layanan waktu yang dijanjikan yang menjawab setuju (S) sebanyak 54 orang (56,8%)

sedangkan terendah yang menjawab sangat setuju (SS) sebanyak 41 orang (43,2%).



UNIVERSITAS ISLAM NEGERI
ALAUDDIN
M A K A S S A R

4) Kepedulian Petugas Terhadap Para Pengunjung (Emphaty)

Tabel 4.14
Distribusi Jawaban Responden tentang Pernyataan Kepedulian
Petugas Terhadap Para Pengunjung di Perpustakaan
Umum Daerah Kabupaten Barru

No	Pernyataan	Jawaban Responden								Total	
		SS (4)		S (3)		TS (2)		STS (1)			
		f	%	f	%	f	%	f	%	f	%
1	Pemustaka mendapatkan perhatian dari petugas walaupun pemustaka hanya sendirian	47	49,5	48	50,5	0	0	0	0	95	100
2	Para petugas memahami kebutuhan pemustaka yang spesifik	45	47,4	50	52,6	0	0	0	0	95	100
3	Para petugas membantu pemustaka dalam pencarian buku yang diperlukan	58	61,1	33	34,7	4	4,2	0	0	95	100

Sumber: Data Primer, 2015

Berdasarkan tabel 4.14 menunjukkan bahwa jawaban responden tentang pernyataan mengenai kepedulian petugas terhadap para

pengunjung yaitu pada pernyataan saya mendapatkan perhatian dari petugas yang menjawab sangat setuju (SS) sebanyak 47 orang (49,5%), setuju (S) sebanyak 48 orang (50,5%), tidak setuju (TS), dan sangat tidak setuju (STS) masing-masing sebanyak 0 orang (0%).

Untuk pernyataan para petugas memahami kebutuhan saya yang menjawab sangat setuju (SS) sebanyak 45 orang (47,4%), setuju (S) sebanyak 50 orang (52,6%), tidak setuju (TS), dan sangat tidak setuju (STS) masing-masing sebanyak 0 orang (0%). Sedangkan pernyataan para petugas membantu pemustaka yang menjawab sangat setuju (SS) sebanyak 58 orang (61,1%), setuju (S) sebanyak 33 orang (34,7%), tidak setuju (TS) sebanyak 4 orang (4,2%), dan sangat tidak setuju (STS) sebanyak 0 orang (0%).

Adapun jawaban responden tertinggi yaitu pada pernyataan para petugas membantu saya dalam pencarian buku yang saya perlukan yang menjawab sangat setuju (SS) sebanyak 58 orang (61,1%) sedangkan terendah yang menjawab tidak setuju (TS) sebanyak 4 orang (4,2%).

5) Kelengkapan Koleksi Perpustakaan (Availability)

Tabel 4.15
Distribusi Jawaban Responden tentang Pernyataan Kelengkapan Koleksi Perpustakaan di Perpustakaan Umum Daerah Kabupaten Barru

No	Pernyataan	Jawaban Responden								Total	
		SS (4)		S (3)		TS (2)		STS (1)			
		F	%	f	%	f	%	f	%	f	%
1	Jumlah buku dan bahan pustaka lainnya cukup banyak dan dapat dipinjam	58	61,1	37	38,9	0	0	0	0	95	100
2	Buku atau bahan pustaka baru cukup sering ada di Perpustakaan	54	56,8	41	43,2	0	0	0	0	95	100
3	Jumlah buku atau bahan pustaka cukup membantu memberikan kebutuhan informasi pemustaka	45	47,4	50	52,6	0	0	0	0	95	100

Sumber: Data Primer, 2015

Berdasarkan tabel 4.15 menunjukkan bahwa jawaban responden tentang pernyataan mengenai kelengkapan koleksi perpustakaan yaitu pada jumlah buku dan pustaka lainnya cukup banyak yang menjawab sangat setuju (SS) sebanyak 58 orang (61,1%), setuju (S) sebanyak 37 orang (38,9%), tidak setuju (TS), dan sangat tidak setuju STS) masing-masing sebanyak 0 orang (0%).

Untuk pernyataan buku atau pustaka baru cukup sering ada di Perpustakaan yang menjawab sangat setuju (SS) sebanyak 54 orang (56,8%), setuju (S) sebanyak 41 orang (43,2%), tidak setuju (TS), dan sangat tidak setuju (STS) masing-masing sebanyak 0 orang (0%). Sedangkan pernyataan buku atau pustaka baru cukup sering ada yang menjawab sangat setuju (SS) sebanyak 45 orang (47,4%), setuju (S) sebanyak 50 orang (52,6%), tidak setuju (TS) sebanyak 4 orang (4,2%), dan sangat tidak setuju (STS) sebanyak 0 orang (0%).

Adapun jawaban responden tertinggi yaitu pada pernyataan Jumlah buku atau pustaka cukup membantu memberikan kebutuhan informasi pemustaka yang menjawab sangat setuju (SS) sebanyak 58 orang (61,1%) sedangkan terendah yang menjawab setuju (S) sebanyak 37 orang (38,9%).

B. Pembahasan

1. Hubungan Kinerja Pustakawan (X) dengan Kepuasan Pemustaka (Y) di Perpustakaan Umum Daerah Kabupaten Barru

Penelitian ini dilakukan pada Perpustakaan Umum Daerah Kabupaten Barru. Perpustakaan Umum Daerah Kabupaten Barru menarik untuk diteliti karena perpustakaan ini merupakan perpustakaan umum yang berada di daerah atau kabupaten. Oleh karena itu, perpustakaan ini menjadi salah satu bagian dari masyarakat daerah untuk memperoleh informasi. Selain itu, alasan pemilihan tempat ini adalah daerah ini merupakan asal dari peneliti.

Kinerja pustakawan ini meliputi 4 aspek yaitu: sumber daya manusia, pembinaan dan penataan koleksi, kesiagaan, dan efektivitas layanan perpustakaan sedangkan kepuasan pemustaka meliputi 5 aspek yaitu: kesiagaan petugas dalam melaksanakan tugasnya, kemampuan petugas melaksanakan jasa, jaminan, kepedulian petugas terhadap para pengunjung, dan kelengkapan koleksi perpustakaan. Aspek-aspek tersebut untuk dijadikan sebagai alat untuk melihat hubungan kinerja pustakawan dan kepuasan pemustaka.

Dari hasil *analisis korelasi pearson* atau analisis korelasi sederhana, untuk mengetahui hubungan antara satu variabel dengan variabel lain secara linear. Dalam pengujian hipotesis tersebut, peneliti menggunakan bantuan

Microsoft Office Excel dan program SPSS versi 16,0 (*Stastical Product and Service Solution*). Adapun hasil uji hipotesis dapat dilihat sebagai berikut:

Tabel 4.16
Hasil Perhitungan Korelasi Pearson Kinerja Pustakawan (X) dengan
Kepuasan Pemustaka (Y)
Correlations

		Kinerja Pustakawan (X)	Kepuasan Pemustaka (Y)
Kinerja Pustakawan (X)	Pearson Correlation	1	.609**
	Sig. (2-tailed)		.000
	N	95	95
Kepuasan Pemustaka (Y)	Pearson Correlation	.609**	1
	Sig. (2-tailed)	.000	
	N	95	95

** . Correlation is significant at the 0.01 level (2-tailed).

Berdasarkan tabel 4.16 menunjukkan bahwa hasil korelasi yaitu 0,609, hasil tersebut merupakan hasil koefisien korelasi atau nilai r, sedangkan nilai r

tabel untuk 95 sampel orang adalah 0,202 pada taraf signifikansi 0,05. Hal tersebut menunjukkan bahwa nilai r hitung tersebut lebih besar ($>$) dari r tabel yang berarti ada hubungan antara kinerja pustakawan dengan kepuasan pemustaka.

Sedangkan nilai signifikansi yang diperoleh dari hasil output pada tabel sebesar 0,000 dengan pengujian tingkat signifikansi menggunakan uji dua sisi dengan tingkat signifikansi yaitu 0,05. Jadi, nilai signifikansi 0,000 lebih kecil dari 0,05, maka H_0 ditolak dan H_a diterima, artinya bahwa ada hubungan secara signifikansi antara kinerja pustakawan (X) dengan kepuasan pemustaka (Y). Dengan syarat kriteria pengujian yaitu H_0 dan H_a ditolak jika signifikansi $> 0,05$ atau H_0 ditolak dan H_a diterima jika signifikansi $< 0,05$.

Berdasarkan hasil penelitian tersebut, dapat memberikan informasi bahwa adanya hubungan yang signifikan antara kinerja pustakawan dengan kepuasan pemustaka. Adanya hubungan yang signifikan dari hasil penelitian ini memperkuat hasil penelitian ini sebelumnya bahwa pelayanan sirkulasi (kinerja) berpengaruh terhadap kepuasan pemustaka (Fira Magfira, 2013:88. Demikian juga dengan hasil penelitian Sutardji dan Sri Ismi Maulidyah (2006:83) mengungkapkan adanya hubungan yang nyata antara faktor-faktor layanan dengan kepuasan pemustaka.

2. Tingkat Hubungan Kinerja Pustakawan (X) dengan Kepuasan Pemustaka (Y) di Perpustakaan Umum Daerah Kabupaten Barru

Berdasarkan tabel 4.16 hasil perhitungan korelasi *pearson* Kinerja Pustakawan (X) dengan Kepuasan pemustaka (Y). Untuk melihat tingkat hubungan (seberapa besar hubungan) antara satu variabel dengan variabel yang lain. Data yang digunakan berskala interval atau rasio. Menurut Priyatno (2013:100) dalam Magfirah (2013:86), nilai korelasi (r) adalah 0 sampai 1 atau 0 sampai -1 (untuk hubungan negatif), semakin mendekati 1/-1 berarti ada hubungan yang terjadi semakin kuat. Sebaliknya, nilai semakin mendekati 0 maka hubungan yang terjadi semakin lemah.

Menurut Sugiyono (2010:228) pedoman untuk menginterpretasikan hasil koefisien korelasi sebagai berikut:

0,00–0,199	Sangat Rendah
0,20–0,399	Rendah
0,40–0,599	Sedang
0,60–0,799	Kuat
0,80–1,000	Sangat Kuat

Dari hasil tabel 4.16 diketahui nilai korelasi *pearson* antara variabel Kinerja Pustakawan (X) dengan Kepuasan Pemustaka (Y) sebesar 0,609. Karena nilai korelasi berada di *range* 0,60–0,799, maka disimpulkan bahwa

tingkat (besar) hubungan antara Kinerja Pustakawan (X) dengan Kepuasan Pemustaka (Y) adalah kuat.

Pada tabel juga terlihat bahwa arah korelasi menunjukkan arah positif (+). Hal ini dibuktikan dengan tidak adanya tanda negatif (-) di depan hasil 0,609 artinya bahwa korelasi memiliki pola positif atau searah. Dapat disimpulkan bahwa semakin baik kinerja pustakawan maka semakin tinggi tingkat kepuasan pemustaka Perpustakaan Umum Daerah Kabupaten Barru.

3. Hasil Uji Validitas dan Reliabilitas

a. Uji Validitas

Tabel 4.17
Hasil Uji Validitas Variabel Kinerja Pustakawan (X)

Pernyataan	Correlation Coefficient (r Hasil)	r Syarat	Keterangan
X1	0,258	0,202	Valid
X2	0,133	0,202	Tidak Valid
X3	0,262	0,202	Valid
X4	0,169	0,202	Tidak Valid
X5	0,354	0,202	Valid
X6	0,250	0,202	Valid
X7	0,180	0,202	Tidak Valid
X8	0,250	0,202	Valid
X9	0,387	0,202	Valid
X10	0,371	0,202	Valid

X11	1,00	0,202	Valid
-----	------	-------	-------

BAB V

PENUTUP

A. Kesimpulan

Berdasarkan uraian hasil penelitian, adapun yang dapat disimpulkan dalam penelitian ini adalah sebagai berikut:

1. Hasil penelitian ini diperoleh bahwa adanya hubungan antara kinerja pustakawan dengan kepuasan pemustaka. Dengan hasil korelasi (r hasil) yaitu 0,609 lebih besar dari 0,202 (nilai r tabel) dari 95 responden. Dengan nilai signifikansi 0,000 lebih kecil ($<$) dari 0,05 (tingkat signifikansi), maka H_0 ditolak dan H_a diterima, artinya bahwa ada hubungan secara signifikansi antara Kinerja Pustakawan (X) dengan Kepuasan Pemustaka (Y) di Perpustakaan Umum Daerah Kabupaten Barru.
2. Hasil penelitian ini diperoleh bahwa tingkat hubungan dari nilai korelasi *pearson* antara variabel Kinerja Pustakawan (X) dengan Kepuasan Pemustaka (Y) sebesar 0,609. Karena nilai korelasi berada di *range* 0,60–0,799, maka disimpulkan bahwa tingkat (besar) hubungan antara

Kinerja Pustakawan (X) dengan Kepuasan Pemustaka (Y) adalah kuat. Terlihat arah korelasi menunjukkan arah positif (+) di depan hasil 0,609 artinya bahwa korelasi memiliki pola positif atau searah. Dapat disimpulkan bahwa semakin baik kinerja pustakawan maka semakin tinggi tingkat kepuasan pemustaka Perpustakaan Umum Daerah Kabupaten Barru.



B. Saran

Berdasarkan kesimpulan diatas, adapun saran-saran peneliti sebagai berikut:

1. Kepada Pengelola Perpustakaan Umum Daerah Kabupaten Barru untuk terus lebih meningkatkan dan mempertahankan kinerja pustakawannya agar tingkat kepuasan pemustaka tetap atau semakin meningkat.
2. Kepada Pengelola Perpustakaan Umum Daerah Kabupaten Barru dapat melakukan survei berkala terhadap pemustaka demi mendapatkan gambaran tentang keinginan atau harapan yang ada pada pemustaka. Dengan mengetahui dan mengenali harapan para pemustakanya, perpustakaan akan dengan mudah memenuhi tingkat kepuasan para pemustaka.
3. Kepada peneliti selanjutnya, perlu melakukan penelitian di berbagai lembaga/perpustakaan dan jenis perpustakaan lainnya tentang kinerja pustakawan dengan kepuasan pemustaka sehingga responden akan semakin luas dan variatif.

DAFTAR PUSTAKA

Al-Qur'an Al-Karim

Arikunto, Suharsimi. 2002. *Prosedur Penelitian: Suatu Pendekatan Praktek*. Jakarta: Rineka Cipta.

_____. 2000. *Manajemen Penelitian*. Jakarta: Rineka Cipta.

Badan Standarisasi Nasional Indonesia. 2009. *Standarisasi Nasional Indonesia Untuk Perpustakaan Umum Kabupaten/Kota: SNI 7495*.

Barnes, James G. 2003. *Secrets of Customer Relationship Management*. Yogyakarta: Penerbit Andi.

Budianto, Rizal. 2013. *Qur'an Hadist: Surah Al-Alaq Ayat 1-5*. (Online), (<http://materiQurdist.blogspot.com/2013/06//surat-al-alaq-ayat-1-5.html?m=1>, diakses pada tanggal 11 September 2014).

Hasnah. 2013. *Hubungan Pelayanan dengan Kepuasan Pemustaka di Perpustakaan Universitas Muhammadiyah Makassar*. Skripsi. Makassar. Fakultas Adab dan Humaniora. UIN Alauddin Makassar.

Hadi, S. 2001. *Metodologi Research*. Yogyakarta: UGM Press.

Handoko, T.H. 1995. *Manajemen Personalia dan SDM, Edisi 2*. Yogyakarta: BPFE.

- Hermawan S. Rachman. 2006. *Etika Kepustakawan: Suatu Pendekatan Terhadap Kode Etik Pustakawan Indonesia*. Jakarta: Sagung Seto.
- Prabu, Anwar. 2005. *Evaluasi Kinerja SDM*. Bandung: PT. Refika Aditama.
- Irawan D, Handi. 2002. *10 Prinsip Kepuasan Pelanggan*. Jakarta: Gramedia.
- Indonesia, Perpustakaan Nasional RI. 2002. *Pedoman Umum Penyelenggaraan Perpustakaan Umum*. Jakarta: Perpustakaan Nasional RI.
- Kotler, Philip. 1997. *Manajemen Pemasaran Analisis, Perencanaan, Implementasi, Kontrol Jilid 1*. Jakarta: Prenhallindo.
- _____. 2000. *Marketing Management 10th ed. Enggle Wood-Cliffts*. New Jersey: Prentice Hall.
- Maidana. 2011. *Kajian Teoritis Perpustakaan Umum Dan Sistem Pelayanan*. (Online), (eprints.uns.ac.id, diakses pada tanggal 12 September 2014).
- Mardiasmo. 2002. *Otonomi dan Manajemen Keuangan Daerah*. Yogyakarta: Andi.
- Nawawi, Hadari. 2003. *Metode Penelitian Bidang Sosial*. Yogyakarta: Gadjah Mada University Press.
- Samosir, Zurni Zahara. 2005. *Pengaruh Kualitas Pelayanan Terhadap Kepuasan Mahasiswa Menggunakan Perpustakaan USU*. Pustaha: Jurnal Studi Perpustakaan dan Informasi, Vol. 1 No. 1. (Online), (<http://www.usu.ac.id> diakses pada tanggal 3 November 2014).
- Santoso, Gempur. 2005. *Metodologi Penelitian Kuantitatif dan Kualitatif*. Jakarta: Prestasi Pustaka.
- Sugiyono. 2006. *Metode Penelitian Bisnis*. Bandung: Alfabeta.
- _____. 2010. *Metode Penelitian Kombinasi (Mixed Methods)*. Bandung: Alfabeta.
- _____. 2013. *Metode Penelitian Pendidikan Pendekatan Kuantitatif, Kualitatif, & R& D*. Bandung: Alfabeta.

- Susanti, D. 2011. *Tinjauan Pustaka Persepsi Dan Perpustakaan Umum*. (Online), (repository.usu.ac.id, diakses pada tanggal 12 September 2014).
- Sutardji dkk. 2006. *Analisis Beberapa Faktor yang Berpengaruh pada Kepuasan Pengguna Perpustakaan: Studi Kasus di Perpustakaan Balai Penelitian Tanaman Kacang-Kacangan dan Umbi-Umbian*. Jurnal Perpustakaan Pertanian Vol. 15 Nomor 2. (Online), (repository.usu.ac.id diakses pada tanggal 12 september 2014).
- Sulistyo, Basuki. 1992. *Teknik dan Jasa Dokumentasi*. Jakarta: Gramedia Pustaka Utama.
- _____ . 1993. *Pengantar Ilmu Perpustakaan*. Jakarta: Gramedia Pustaka Utama.
- Sutarno. 2003. *Perpustakaan dan Masyarakat*. Jakarta: Yayasan Obor Indonesia.
- _____ . 2006. *Mengenal Perpustakaan*. Jakarta: Jala Permata.
- Syarif, Fira Magfira. 2013. *Hubungan Pelayanan Sirkulasi dengan Kepuasan Pemustaka di Badan Perpustakaan Nasional dan Arsip Daerah Provinsi Sulawesi Selatan*. Skripsi. Makassar. Fakultas Adab dan Humaniora. UIN Alauddin Makassar.
- Tjiptono, Fandy. 2005. *Service, Quality, dan Satisfication*. Yogyakarta: Andi Offset.
- _____ . 2003. *Manajemen Pemasaran Jasa*. Yogyakarta: Andi Offset.
- Usman, Husnaini, 2009. *Metodologi Penelitian Sosial*. Jakarta: Bumi Aksara.
- Yaslis, Ilyas. 1999. *Kinerja: Teori, Penilaian, dan Penelitian*. Depok: Pusat Kajian Ekonomi Kesehatan FKMUI.
- Wibowo. 2008. *Pengertian Kinerja*. (Online), (<http://fianka.wordpress.com> diakses pada tanggal 3 November 2014).
- Yamit, Zulian. 2005. *Manajemen Kualitas Produk dan Jasa*. Yogyakarta: Fakultas Ekonomi UII Yogyakarta.

Yusuf, Taslimah. 1996. *Manajemen Perpustakaan Umum*. Jakarta: Universitas Terbuka.



UNIVERSITAS ISLAM NEGERI
ALAUDDIN
M A K A S S A R

KUESIONER PENELITIAN

HUBUNGAN KINERJA PUSTAKAWAN DENGAN KEPUASAN PEMUSTAKA DI PERPUSTAKAAN UMUM DAERAH KABUPATEN BARRU

Dengan hormat,

Dalam rangka penulisan skripsi di Program Studi Ilmu Perpustakaan Universitas Islam Negeri Alauddin Makassar, maka dengan ini saya memohon kesediaan saudara /i untuk berpartisipasi dalam mengisi angket berikut ini sesuai dengan pilihan yang saudara anggap sesuai dengan keinginan saudara. Setiap jawaban yang diberikan merupakan bantuan yang tidak ternilai harganya bagi penelitian ini, atas perhatian dan bantuannya saya ucapkan terima kasih yang sebesar-besarnya, semoga saudara (i) senantiasa dalam lindungan Allah SWT.

Petunjuk Pengisian :

1. Sudi kiranya saudara memberikan jawaban dengan tanda checklist (√) pada kolom yang saudara anggap benar dan sesuai dengan keinginan saudara (i).
2. Jawaban saudara (i) bukan untuk dinilai tetapi sebagai data pelengkap penyusunan skripsi.
3. Keterangan :
ST = SANGAT SETUJU (4)
S = SETUJU (3)
TS = TIDAK SETUJU (2)
STS = SANGAT TIDAK SETUJU (1)

NAMA	:	
USIA	:	
PEKERJAAN	:	
JENIS KELAMIN	:	LAKI-LAKI / PEREMPUAN

Kinerja Pustakawan (X)		Pernyataan	S	ST	TS	STS
I N D I K T O R	Sumber Daya Manusia	1. Pustakawan yang melayani pemustaka dalam jumlah dan kualitas yang cukup.				
		2. Penampilan pustakawan rapi dan ramah dalam melakukan pekerjaannya.				
		3. Pustakawan cukup efektif dalam melakukan pekerjaannya.				
P E N E L I T I A N	Productivity (Pembinaan dan penataan koleksi)	1. Pembinaan koleksi perpustakaan cukup baik.				
		2. Penggolongan dan penataan pustaka cukup baik.				
		3. Jam buka perpustakaan cukup lama.				
L I T I A N	Timelines (Kesiagaan)	1. Pustakawan datang dan pulang tepat waktu.				
		2. Pustakawan selalu ada di tempat apabila diperlukan.				
A N	Effectiveness (efektivitas layanan perpustakaan)	1. Pustakawan memiliki kemampuan dan kompetensi yang tinggi dalam melayani pemustaka.				

	2. Penjelasan yang diberikan pustakawan dapat dipahami, cukup lengkap, sesuai yang diperlukan dan bersifat aktual.				
	3. Pustakawan sangat professional dalam menjalani tugasnya.				

	Kepuasan Pemustaka (Y)	Pernyataan	S	ST	TS	STS
I N D I K A T O R	Responsiveness (Kesiagaan petugas dalam melaksanakan tugasnya)	1. Pemustaka segera memperoleh pelayanan dalam hal peminjaman buku.				
		2. Para petugas selalu bersedia untuk menanggapi permintaan pemustaka.				
		3. Bila pemustaka memiliki suatu masalah petugas menunjukkan kesungguhannya untuk membantu				
P E N E L I T I A N	Reliability (kemampuan petugas melaksanakan jasa)	1. Perpustakaan memberikan pelayanan yang baik sejak pertama kali pemustaka datang				
		2. Prosedur pelayanan perpustakaan tidak berbelit-belit				
		3. Perilaku para petugas menumbuhkan kepercayaan pada para pemustaka, termasuk saya				
		4. Cara petugas memperlakukan pemustaka sesuai dengan harapan pemustaka				
I N D I K A T O R	Assurance (Jaminan)	1. Perpustakaan menyediakan layanan sesuai dengan layanan waktu yang dijanjikan				
		2. Para petugas memiliki kemampuan untuk menjawab pertanyaan pemustaka				
		3. Petugas berbicara dengan cara menyenangkan				

	4. Petugas memberikan pelayanan yang sangat ramah dan berperilaku sopan				
Emphaty (kepedulian petugas terhadap para pengunjung)	1. Saya mendapatkan perhatian dari petugas walaupun hanya sendirian				
	2. Para petugas memahami kebutuhan pemustaka yang spesifik				
	3. Para petugas membantu pemustaka dalam pencarian buku yang pemustaka perlukan.				
Availability (kelengkapan koleksi perpustakaan)	1. Jumlah buku dan pustaka lainnya cukup banyak dan dapat dipinjam				
	2. Buku atau pustaka baru cukup sering ada di Perpustakaan				
	3. Jumlah buku atau pustaka cukup membantu memberikan kebutuhan informasi pemustaka				



Ttd responden, M A K A S S A R Peneliti,

(.....)

YULIANTI
NIM.

----- terima kasih -----

===== Thank you =====



UNIVERSITAS ISLAM NEGERI
ALAUDDIN
M A K A S S A R