

**PENGARUH KARAKTER SISWA TERHADAP PRESTASI BELAJAR MATEMATIKA  
SISWA KELAS VIII SMP NEGERI 1 BURAU  
KABUPATEN LUWU TIMUR**



**Skripsi**

Diajukan untuk Memenuhi Salah Satu Syarat Meraih Gelar Sarjana  
Pendidikan (S.Pd) Jurusan pendidikan matematika  
Fakultas Tarbiyah dan Keguruan  
UIN Alauddin Makassar

Oleh:

**ANITA PATMA**  
**NIM: 20402109004**

**FAKULTAS TARBIYAH DAN KEGURUAN  
UIN ALAUDDIN MAKASSAR  
2016**

## PERNYATAAN KEASLIAN SKRIPSI

Mahasiswa yang bertanda tangan di bawah ini:

Nama : Anita Patma  
NIM : 20402109004  
Tempat/Tgl. Lahir : Bone Pute/ 14 April 1992  
Jur/Prodi/Konsentrasi : Pend. Matematika  
Fakultas/Program : Tarbiyah dan Keguruan/S1  
Alamat : Jln. Manuruki 2 Lorong 2a No. 2, Makassar  
Judul : Pengaruh Karakter Siswa Terhadap Prestasi Belajar  
Matematika Siswa Kelas VIII SMP Negeri 1 Burau  
Kabupaten Luwu Timur.

Menyatakan dengan sesungguhnya dan penuh kesadaran bahwa skripsi ini benar adalah hasil karya sendiri. Jika di kemudian hari terbukti bahwa ia merupakan duplikat, tiruan, plagiat, atau dibuat oleh orang lain, secara keseluruhan maka skripsi dan gelar yang diperoleh karenanya batal demi hukum.

Samata-Gowa, 2016

Penulis,



**ANITA PATMA**  
**NIM. 20402109004**

## PERSETUJUAN PEMBIMBING

Pembimbing penulisan proposal skripsi Saudari Anita Patma, NIM: 20402109004, Mahasiswa, Jurusan Pendidikan Matematika pada Fakultas Tarbiyah dan Keguruan UIN Alauddin Makassar, setelah meneliti dan mengoreksi secara seksama proposal skripsi berjudul “Pengaruh Karakter Siswa Terhadap Prestasi Belajar Matematika Siswa Kelas VIII SMP Negeri 1 Burau Kabupaten Luwu Timur”, memandang bahwa skripsi tersebut telah memenuhi syarat-syarat ilmiah dan dapat disetujui untuk diseminarkan.


Demikian persetujuan ini diberikan untuk proses selanjutnya.

Samata-Gowa,

2014

Pembimbing I

Pembimbing II



**Ahmad Afiif, S.Ag, M.Si.**  
NIP. 19760110 200501 1 003



**Sri Sulastri, S.Si, M.Si.**  
NIP. 198221221 200501 2 002

### PENGESAHAN SKRIPSI

Skripsi yang berjudul "Pengaruh Karakter Siswa Terhadap Prestasi Belajar Matematika Siswa Kelas VIII SMP Negeri 1 Burau Kabupaten Luwu Timur" yang disusun oleh saudari Anita Patma, NIM: 20402109004 mahasiswi Program Studi Pendidikan Matematika pada Fakultas Tarbiyah dan Keguruan UIN Alauddin Makassar, telah diuji dan dipertahankan dalam sidang munaqasyah yang diselenggarakan pada hari **Jumat tanggal 26 Agustus 2016 M**, bertepatan dengan **23 Dzulkaidah 1437 H**, dinyatakan diterima sebagai salah satu syarat untuk memperoleh gelar Sarjana Pendidikan pada Fakultas Tarbiyah dan Keguruan Jurusan Pendidikan Matematika, dengan beberapa perbaikan

Samata-Gowa, 26 Agustus 2016 M  
23 Dzulkaidah 1437 H

#### DEWAN PENGUJI (SK. Dekan No. 2094 Tahun 2016)

KETUA	: Dra. Andi Halimah, M.Pd.	(.....)
SEKERTARIS	: Sri Sulasteri, S.Si., M.Si.	(.....)
MUNAQISYI	: Dr. Hj. Ulfiani Rahman, M.Si.	(.....)
MUNAQISY II	: Andi Ika Prasasti Abrar, S.Si., M.Pd.	(.....)
PEMBIMBING I	: Ahmad Afif, S.Ag., M.Si.	(.....)
PEMBIMBING II	: Sri Sulasteri, S.Si., M.Si.	(.....)

Disahkan oleh :


Dekan Fakultas Tarbiyah dan Keguruan  
UIN Alauddin Makassar



Dr. L. Muhammad Amri, Lc., M.Ag  
NIP. 19530120 200312 1 001



## KATA PENGANTAR



Alhamdulillah rabbil'alamini puji dan syukur penulis panjatkan kepada Allah Yang Maha swt atas rahmat dan hidayah-Nya yang begitu berlimpah sehingga penulis dapat menyelesaikan skripsi yang berjudul **“Pengaruh Karakter Siswa Terhadap Prestasi Belajar Matematika Siswa Kelas VIII SMPNegeri 1 Burau Kabupaten Luwu Timur”**, walaupun dengan berbagai rintangan dan hambatan. Salam dan shalawat senantiasa penulis haturkan kepada Rasulullah Muhammad Sallallahu' Alaihi Wasallam sebagai satu-satunya uswahtun hasanah dalam menjalankan aktivitas keseharian kita.

Penulis juga menyadari bahwa dalam proses penyusunan skripsi ini penulis banyak mendapat bantuan dan dukungan dari berbagai pihak, baik bantuan dalam bentuk waktu, tenaga maupun materil yang sangat berarti sehingga penulis dapat merampungkan tugas akhir ini.

Melalui tulisan ini pula, penulis menyampaikan ucapan terima kasih yang tulus, teristimewa kepada kedua orang tua tercinta, ayahanda M.T. Patangke S.Pd, dan ibunda Marharetha kadang S.Pd, serta segenap keluarga besar kedua belah pihak yang telah mengasuh, membimbing dan membiayai penulis selama dalam pendidikan, sampai selesainya skripsi ini, kepada beliau penulis senantiasa memanjatkan doa semoga Allah swt mengasihi, dan mengampuni dosanya. Amin.

Penulis juga menyampaikan ucapan terima kasih yang sebesar-besarnya kepada Ahmad Afiif, S.Ag, M.Si selaku pembimbing I dan Sri Sulasteri S.Si., M.Si., selaku pembimbing II yang telah memberi arahan, koreksi serta

pengetahuan baru dalam penyusunan skripsi ini, serta memberikan bimbingan sampai tahap penyelesaian.

Penulis menyadari tanpa adanya bantuan dan partisipasi dari berbagai pihak skripsi ini tidak mungkin dapat terselesaikan seperti yang diharapkan. Oleh karena itu penulis patut menyampaikan terima kasih kepada:

1. Prof. Dr. Musafir Pababbari, M.Si, selaku Rektor UIN Alauddin Makassar beserta Wakil Rektor I,II, III dan IV.
2. Dr. H. Muhammad Amri, Lc.,M.Ag., selaku Dekan Fakultas Tarbiyah dan Keguruan UIN Alauddin Makassar beserta Wakil Dekan I, II dan III.
3. Dra. Andi Halimah, M.Pd dan Sri Sulasteri S.Si., M.Si. selaku Ketua dan Sekretaris Jurusan Pendidikan Matematika UIN Alauddin Makassar.
4. Para dosen, karyawan dan karyawan Fakultas Tarbiyah dan Keguruan yang memberikan bantuannya baik langsung maupun tak langsung.
5. Drs. Burhanuddin selaku Kepala SMP Negeri 1 Burau dan Margaretha Kadang, S.Pd., selaku guru bidang studi Matematika SMP Negeri 1 Burau yang telah membantu penulis, dan seluruh staf serta adik-adik siswa kelas VIII A – VIII G SMP Negeri 1 Burau atas segala pengertian dan kerjasamanya selama penulis melaksanakan penelitian.
6. Saudari dan saudaraku tercinta Noviana Patma dan Yuardi Patangke yang senantiasa membantu dan selalu memberikan motivasi sampai penyusun dapat menyelesaikan skripsi ini.

7. Rekan-rekan seperjuangan (Arlinda kusuma, Asnir dan Nurhaedah) juga semua teman-teman Matematika angkatan 2009 terutama Matematika 1,2 yang tidak dapat kusebutkan namanya satu persatu.
8. Adik-adik junior Matematika angkatan 2010 yang juga tidak dapat saya sebutkan namanya satu per satu yang telah memberikan bantuan kepada penulis selama penyusunan skripsi ini selesai.
9. Semua pihak yang tidak dapat penyusun sebutkan satu persatu yang telah banyak memberikan sumbangsi kepada penulis selama kuliah hingga penyusunan skripsi ini selesai.

Akhirnya hanya kepada Allah jualah penyusun serahkan segalanya, semoga semua pihak yang membantu penyusun mendapat pahala di sisi Allah swt, serta semoga skripsi ini bermanfaat bagi semua orang khususnya bagi penulis sendiri.



Samata-Gowa,

2016

Penulis,

**Anita Patma**  
**NIM: 20402109004**

## DAFTAR ISI

HALAMAN JUDUL .....	i
PERSETUJUAN PEMBIMBING .....	ii
PERNYATAAN KEASLIAN SKRIPSI.....	iii
PENGESAHAN SKRIPSI .....	iv
KATA PENGANTAR .....	v
DAFTAR ISI.....	viii
DAFTAR TABEL.....	x
DAFTAR GAMBAR.....	xii
DAFTAR LAMPIRAN.....	xiii
ABSTRAK.....	xiv
BAB I PENDAHULUAN.....	(1-9)
A. Latar Belakang Masalah.....	1
B. Rumusan Masalah.....	8
C. Tujuan Penelitian .....	8
D. Manfaat Penelitian .....	9
BAB II TINJAUAN TEORETIK.....	(11-42)
A. KajianTeori	
1. Pengertian Prestasi Belajar.....	11
2. Penilaian Prestasi Belajar Matematika .....	16
3. Faktor-Faktor Yang Mempengaruhi Prestasi Belajar .....	21
4. Pengertian Karakter.....	27
5. Komponen-Komponen Karakter.....	30
6. Aspek-Aspek Karakter.....	33
7. Faktor-Faktor Yang Mempengaruhi Pembentukan karakter.....	35
B. Kajian Penelitian yang Relevan .....	39
C. Kerangka Pikir .....	40



D. Hipotesis Penelitian .....	42
BAB III METODOLOGI PENELITIAN .....	(43-63)
A. Pendekatan, Jenis, dan Desain Penelitian .....	43
B. Lokasi Penelitian.....	44
C. Populasi dan Sampel Penelitian .....	45
D. Variabel Penelitian dan Definisi Operasional Variabel .....	48
E. Teknik Pengumpulan Data .....	50
F. Instrumen Penelitian .....	51
G. Teknik Analisis Data .....	53
BAB IV HASIL PENELITIAN DAN PEMBAHASAN .....	(64-92)
A. Deskripsi Hasil Penelitian.....	64
B. Pembahasan.....	87
BAB V PENUTUP .....	(93-96)
A. Kesimpulan .....	93
B. Implikasi Penelitian.....	94
C. Saran .....	95
DAFTAR PUSTAKA .....	97
LAMPIRAN-LAMPIRAN	

## DAFTAR TABEL

Tabel 3.1.	Jumlah Siswa Kelas VIII SMP Negeri 1 Burau Kabupaten Luwu Timur Tahun Ajaran 2013/2014.....	45
Tabel 3.2.	Jumlah Sampel Tiap Kelas .....	48
Tabel 3.3.	Skala Penilaian Untuk Pernyataan Positif dan Negatif.....	52
Tabel 3.4.	Kategori dan Persentase Karakter Siswa .....	57
Tabel 3.5.	Kategori Prestasi Belajar Siswa.....	58
Tabel 4.1.	Hasil Skala Karakter Siswa Kelas VIII SMP Negeri 1 Burau Kabupaten Luwu Timur.....	65
Tabel 4.2.	Nilai Statistik Deskriptif Karakter Siswa Kelas VIII SMP Negeri 1 Burau Kabupaten Luwu Timur.....	67
Tabel 4.3.	Kategorisasi dan Persentase Karakter Siswa Kelas VIII SMP Negeri 1 Burau Kabupaten Luwu Timur.....	68
Tabel 4.4.	Rata-Rata Hasil Skala Terhadap Gambaran Karakter Religius Siswa Kelas VIII SMP Negeri 1 Burau Kabupaten Luwu Timur.....	70
Tabel 4.5.	Rata-Rata Hasil Skala Terhadap Gambaran Karakter Kejujuran Siswa Kelas VIII SMP Negeri 1 Burau Kabupaten Luwu Timur.....	71
Tabel 4.6.	Rata-Rata Hasil Skala Terhadap Gambaran Karakter Toleransi Siswa Kelas VIII SMP Negeri 1 Burau Kabupaten Luwu Timur.....	72

Tabel 4.7.	Rata-Rata Hasil Skala Terhadap Gambaran Karakter Kedisiplinan Siswa Kelas VIII SMP Negeri 1 Burau Kabupaten Luwu Timur.....	73
Tabel 4.8.	Rata-Rata Hasil Skala Terhadap Gambaran Karakter Kreatifitas Siswa Kelas VIII SMP Negeri 1 Burau Kabupaten Luwu Timur.....	74
Tabel 4.9.	Rata-Rata Hasil Skala Terhadap Gambaran Karakter Tanggung Jawab Siswa Kelas VIII SMP Negeri 1 Burau Kabupaten Luwu Timur.....	76
Tabel 4.10.	Prestasi Belajar Matematika Siswa Kelas VIII SMP Negeri 1 Burau Kabupaten Luwu Timur.....	77
Tabel 4.11.	Nilai Statistik Deskriptif Prestasi Belajar Matematika Siswa Kelas VIII SMP Negeri 1 Burau Kabupaten Luwu Timur.....	80
Tabel 4.12.	Distribusi Frekuensi dan Persentase Prestasi Belajar Matematika Siswa Kelas VIII SMP Negeri 1 Burau Kabupaten Luwu Timur.....	80
Tabel 4.13.	Kategorisasi dan Persentase Prestasi Belajar Matematika Siswa Kelas VIII SMP Negeri 1 Burau Kabupaten Luwu Timur... ..	81

## DAFTAR GAMBAR

Diagram.4.1	Persentase Karakter Siswa Kelas VIII SMP Negeri 1 Burau Kabupaten Luwu Timur.....	69
Diagram.4.2	Persentase Prestasi Belajar Matematika Siswa Kelas VIII SMP Negeri 1 Burau Kabupaten Luwu Timur .....	82



## ABSTRAK

**Nama : Anita Patma**  
**Nim : 20402109004**  
**Jurusan : Pendidikan Matematika**  
**Fakultas : Tarbiyah dan Keguruan**  
**Judul : Pengaruh Karakter Siswa Terhadap Prestasi Belajar Matematika Siswa Kelas VIII SMP Negeri 1 Burau Kabupaten Luwu Timur**

---

Skripsi ini membahas tentang pengaruh karakter siswa terhadap prestasi belajar matematika siswa kelas VIII SMP Negeri 1 Burau Kabupaten Luwu Timur. Tujuan penelitian ini adalah : (1) Mengetahui gambaran karakter siswa kelas VIII SMP Negeri 1 Burau Kabupaten Luwu Timur, (2) Mengetahui gambaran prestasi belajar matematika siswa kelas VIII SMP Negeri 1 Burau Kabupaten Luwu Timur, (3) Mengetahui apakah terdapat pengaruh karakter siswa terhadap prestasi belajar matematika siswa kelas VIII SMP Negeri 1 Burau Kabupaten Luwu Timur.

Jenis penelitian ini adalah *Ex-post facto*. Populasi dalam penelitian ini adalah seluruh siswa kelas VIII SMP Negeri 1 Burau Kabupaten Luwu Timur yang berjumlah 215 siswa dan sampel 43 siswa yang diambil dengan teknik *Proportionate Stratified Random Sampling*. Instrumen yang digunakan dalam penelitian ini adalah skala sikap karakter siswa dan dokumentasi. Teknik analisis data yang digunakan adalah analisis statistik deskriptif dan analisis inferensial yaitu analisis regresi linear sederhana dengan bantuan program SPSS.

Berdasarkan hasil analisis data menggunakan statistik deskriptif untuk karakter siswa diperoleh skor rata-rata 78.83 dari skor maksimal 83 dan diperoleh nilai terendah 72 dan nilai tertinggi 83, sedangkan untuk prestasi belajar diperoleh nilai rata-rata 74.3488 dari nilai maksimal 85.00 dan diperoleh nilai terendah 68.00, dan nilai tertinggi 85.00. Berdasarkan hasil analisis statistik inferensial dengan menggunakan bantuan SPSS diperoleh  $t_{hitung}$  sebesar 3.241 dan  $t_{tabel}$  dengan derajat kebebasan ( $db=nk-2$ ) 41 adalah 2.020, sehingga  $t_{hitung}$  lebih dari  $t_{tabel}$  ( $3.241 > 2.020$ ). Dalam hal ini  $t_{hitung} > t_{tabel}$ , maka dapat disimpulkan bahwa adanya pengaruh karakter siswa terhadap prestasi belajar siswa kelas VIII SMP Negeri 1 Burau Kabupaten Luwu Timur. Adapun persamaan regresinya adalah  $\hat{Y} = 18.834 + 0.313 X$ . Dari hasil analisis tersebut maka dapat disimpulkan  $H_0$  ditolak dan  $H_1$  diterima dimana adanya pengaruh yang nyata (signifikan) variabel karakter siswa (X) terhadap variabel prestasi belajar (Y). Konstanta sebesar 18.834 artinya apabila nilai karakter siswa (X) sama dengan nol (tidak ada perubahan) maka nilai prestasi siswa (Y) sebesar 18.834. Koefisien regresi X sebesar 0.313 menyatakan bahwa setiap penambahan 1 nilai pada karakter siswa, maka nilai prestasi belajar siswa bertambah sebesar 0.313. Pada table summary di kolom R Square terdapat angka 0.24 artinya bahwa karakter siswa memberikan kontribusi sebesar 0.204 ( $0.204 \times 100\% = 20,4\%$ ) atau memberikan kontribusi sebesar 20,4% terhadap prestasi belajar matematika siswa, sedangkan sisanya sebesar 79,6% dijelaskan oleh variabel lain.

## BAB I

### PENDAHULUAN

#### A. *Latar Belakang*

Pendidikan pada hakikatnya adalah usaha membudayakan manusia atau memanusiaakan manusia. Pendidikan sangat strategis untuk mencerdaskan kehidupan bangsa dan diperlukan guna meningkatkan mutu bangsa secara menyeluruh. Pendidikan adalah usaha sadara dan terencana untuk mewujudkan suasana belajar dan proses pembelajaran agar peserta didik secara aktif mengembangkan potensi dirinya untuk memiliki kekuatan spiritual keagamaan, pengendalian diri, kepribadian, kecerdasan, akhlak mulia, serta keterampilan yang diperlukan dirinya, bangsa dan negara.<sup>1</sup>

Segala upaya telah dipersiapkan untuk menghadapi perubahan dan tantangan, adalah dengan meningkatkan potensi diri agar menjadi sumber daya manusia yang unggul dan mampu bersaing dengan bangsa lain. Sumber daya manusia yang unggul dan mampu bersaing bagi seorang siswa adalah siswa yang memiliki karakter dan prestasi belajar yang baik.

Secara harfiah menurut bahasa, karakter memiliki berbagai arti seperti: *charessein* (Prancis) berarti *to engrove* (mengukir), *watek* (Jawa) berarti ciri *wanci*; *watak* (Indonesia) berarti sifat pembawaan yang mempengaruhi tingkah laku, budi pekerti, tabiat, dan peringai. Karakter adalah perilaku yang tampak dalam kehidupan sehari-hari baik dalam bersikap maupun bertindak. Karakter

---

<sup>1</sup> Ondi Saondi dan Aris Suherman, *Etika Profesi Keguruan*, (Cet.II; Bandung: PT. Refika Aditama, 2012), h.1.



dapat dianggap sebagai nilai-nilai perilaku manusia yang berhubungan dengan Tuhan Yang maha Esa, diri sendiri, sesama manusia.

Sebagai agama yang lengkap, Islam sudah memiliki aturan yang jelas tentang karakter . Didalam Al-Quran akan ditemukan banyak sekali pokok-pokok pembicaraan tentang karakter. Seperti perintah untuk berbuat baik (*ihsan*), dan kebajikan (*al-birr*), menepati janji (*al-wafa*), sabar, jujur, takut kepada Allah SWT, bersedekah di jalan Allah, berbuat adil, pemaaf dalam banyak ayat didalam al-Quran. Kesemuanya itu merupakan prinsip-prinsip dan nilai karakter mulia yang harus dimiliki oleh setiap pribadi muslim.

Implementasi karakter dalam Islam, tersimpul dalam karakter pribadi Rasulullah SAW. Dalam pribadi Rasul, tersemayam nilai-nilai akhlak yang mulia dan agung.

Dalam surah al-Qalam ayat 4 dijelaskan:

وَإِنَّكَ لَعَلَىٰ خُلُقٍ عَظِيمٍ

*Artinya: Dan sesungguhnya kamu benar-benar berbudi pekerti yang agung.*

Sementara itu, dalam surat al-Ahzab ayat 21 dijelaskan:

كَثِيرًا لَّقَدْ كَانَ لَكُمْ فِي رَسُولِ اللَّهِ أُسْوَةٌ حَسَنَةٌ لِّمَن كَانَ يَرْجُو اللَّهَ وَالْيَوْمَ الْآخِرَ وَذَكَرَ اللَّهَ

*Artinya: “Sesungguhnya Telah ada pada (diri) Rasulullah itu suri teladan yang baik bagimu (yaitu) bagi orang yang mengharap (rahmat) Allah dan (kedatangan) hari kiamat dan dia banyak menyebut Allah”.*

Sesungguhnya Rasulullah adalah contoh serta teladan bagi umat manusia yang mengajarkan serta menanamkan nilai-nilai karakter yang mulia kepada umatnya.

Sebaik-baik manusia adalah yang baik karakter atau akhlaknya dan manusia yang

sempurna adalah yang memiliki akhlak al-karimah, karena ia merupakan cerminan iman yang sempurna.

Karakter terbagi dua yaitu karakter baik dan karakter buruk. Karakter baik merupakan persyaratan agar kompetensi yang dimiliki seseorang dipakai secara bijaksana. Kompetensi hanya akan menjadi kekayaan dan membawa masalah bagi orang banyak apabila kompetensi tersebut disertai dengan karakter baik. Sebaliknya orang yang berkompentansi tinggi namun karakternya tidak baik cenderung akan memakai kompetensinya untuk hal-hal yang merugikan masyarakat. Dengan demikian, apabila dalam satu masyarakat kerusakan karakter meluas, maka bangsa tersebut akan digerogeti sendiri oleh warganya, atau dengan kata lain masyarakatnya akan melalukan tindakan merusak diri sendiri.

Sejauh ini, kekhawatiran bangsa kita ialah tindakan kekerasan yang dilakukan anak-anak remaja, dan sudah merupakan keadaan yang perlu segera diatasi. Kajian-kajian ilmiah tentang perilaku tidak terpuji yang dilakukan siswa dalam dunia pendidikan di Indonesia sangat terbatas. Namun di negara-negara maju seperti di Amerika sudah sangat berkembang, survey nasional yang dilakukan oleh *The Ethics Of American Youth* dari *Josephson Institute Of Ethics* diketahui bahwa perilaku siswa dalam jangka waktu 12 bulan, yaitu: (a) 82% mengakui bahwa mereka berbohong kepada orang tua; (b) 62% mengakui bahwa mereka berbohong kepada seorang guru; (c) 33% menjiplak tugas dari internet; (d) 60% menipu selama pelaksanaan ujian di sekolah; (e) 23% mencuri sesuatu dari orang tua; (f) 19% mencuri sesuatu dari teman.<sup>2</sup> Oleh sebab itu diperlukan

---

<sup>2</sup> Zubaedi, *Desain pendidikan karakter*, (Cet. I; Jakarta: Kencana, 2011). h.4.

perhatian yang lebih terhadap karakter yang dimiliki oleh siswa baik oleh guru maupun orang tua siswa itu sendiri.

Tugas utama seorang guru adalah membelajarkan siswa. Ini berarti bahwa bila guru bertindak mengajar, maka diharapkan siswa belajar. Dalam kegiatan belajar mengajar di sekolah banyak ditemukan hal-hal berikut. Guru mengajar dengan baik. Ada siswa belajar giat. Ada siswa yang pura-pura belajar. Ada siswa yang setengah hati. Bahkan ada pula siswa yang tidak belajar sehingga guru bingung menghadapi keadaan siswa.<sup>3</sup> Maka dalam menghadapi siswa yang memiliki karakter dan pengetahuan yang berbeda-beda, guru tidak hanya dituntut untuk memiliki kualitas dalam menguasai mata pelajaran yang diajarkan tetapi juga mampu mengamati dan mengenali tingkah laku siswa. Guru harus mampu menciptakan proses belajar mengajar yang sedemikian rupa sehingga dapat merangsang siswa untuk belajar aktif dan sekaligus mempengaruhi perkembangan dalam prestasi belajar siswa.

Masalah pembentukan karakter seorang anak mungkin akan timbul ketika remaja mulai memasuki jenjang sekolah lanjutan pertama maupun sekolah lanjutan atas. Mereka mungkin akan mengalami masalah penyesuaian dengan guru, teman, dan mata pelajaran. Sebagai akibatnya, prestasi belajar mereka menjadi menurun dibandingkan dengan prestasi di sekolah sebelumnya.<sup>4</sup> Banyak siswa yang ketika berada pada jenjang SMP mereka berprestasi kemudian ketika memasuki jenjang SMA prestasi dan hasil belajar mereka menurun. Hal ini

---

<sup>3</sup> Dimiyati dan Mudjiono, *Belajar dan Pembelajaran* (Cet. III; Jakarta :Rineka Cipta, 2006) h. 235.

<sup>4</sup> Enung Fatimah, *Psikologi Perkembangan (Perkembangan Peserta Didik)* (Bandung: Pustaka Setia, 2008), h.212.

disebabkan karena mereka kurang mampu mempertahankan dan mengembangkan karakter yang mereka miliki untuk berinteraksi dengan sekitarnya sehingga masalah sekolah terkesampingkan dan akibatnya nilai akademisnya menurun.

Prestasi belajar adalah suatu istilah yang digunakan untuk menunjukkan pada suatu tingkat keberhasilan tentang suatu hal yang telah dilakukan. Prestasi mencerminkan sejauhmana siswa telah dapat mencapai tujuan yang telah ditetapkan di setiap bidang studi. Dalam proses belajar mengajar, siswa mengalami suatu perubahan dalam bidang pengetahuan, pemahaman, keterampilan dan sikap. Adanya perubahan ini dapat dilihat dari prestasi belajar siswa yang dihasilkan oleh siswa dari kegiatan mengerjakan soal ulangan dan mengerjakan tugas yang diberikan oleh guru. Dan salah satu perubahan yang terjadi dari proses belajar adalah adanya proses perubahan tingkah laku dan tingkah laku itu sendiri adalah arti lain dari karakter.

Secara sederhana dapat dikatakan bahwa seorang siswa dengan karakter yang baik maka akan berpengaruh positif pada siswa tersebut dan lingkungannya, sebaliknya jika seorang siswa dengan karakter yang tidak baik maka akan berpengaruh negatif pada siswa tersebut dan lingkungannya. Sebagaimana pendapat yang dikemukakan Ratna Megawangi salah asuh dalam mendidik karakter anak akan menimbulkan dampak pada keseimbangan perkembangan emosional dan intelektual anak. Dampaknya dapat berupa tidak tahan terhadap stress, mudah tersinggung dan dapat menjadikan siswa mogok belajar sehingga dapat menimbulkan kenalakan remaja dan tawuran.<sup>5</sup> Selain pendapat tersebut oleh

---

<sup>5</sup> Zubaedi, *Desain pendidikan karakter*, (Cet. I; Jakarta: Kencana, 2011). h.161-162.

Daniel Goelman juga menyatakan bahwa banyak orang tua yang gagal dalam mendidik karakter anak-anaknya sehingga anak yang mempunyai masalah dalam karakternya akan mengalami kesulitan belajar, bergaul, dan tidak dapat mengontrol emosinya .<sup>6</sup>

Sejauh penelusuran penulis, permasalahan ini di atas juga terjadi di tengah-tengah siswa, khususnya pada siswa di SMP Negeri 1 Burau Kabupaten Luwu Timur. Berdasarkan observasi sebelumnya yang dilakukan pada kelas VIII SMP Negeri 1 Burau yang disertai dengan wawancara kepada Margaretha kadang S.Pd selaku guru mata pelajaran matematika diperoleh informasi bahwa siswa yang mengalami kendala dalam pembelajaran matematika salah satunya disebabkan oleh kurang mampu mempertahankan dan mengembangkan karakter yang mereka miliki untuk berinteraksi dengan sekitarnya sehingga akan berdampak pada prestasi belajar siswa tersebut . Dalam kegiatan belajar mengajar di lingkungan sekolah dijumpai masalah antara lain hampir tidak ada siswa yang mempunyai inisiatif untuk bertanya pada guru, siswa sibuk menyalin apa yang ditulis dan diungkapkan guru, apabila ditanya guru tidak ada siswa yang mau menjawab tetapi mereka menjawab secara bersamaan sehingga suara tidak jelas, siswa terkadang sibuk sendiri atau bermain-main saat guru menerangkan materi pelajaran di depan kelas, siswa merasa bosan karena waktu jam pelajaran matematika lebih banyak dibanding pelajaran yang lain.<sup>7</sup> Sehubungan dengan hal

---

<sup>6</sup> ST. Rabia, Pengaruh Karakter Terhadap Perkembangan Intelektual Siswa Di MTs Ganrang Batu kecamatan Turatea Kabupaten Jeneponto, ( *Skripsi, Jurusan Pendidikan Agama Islam, Fakultas Tarbiyah Dan Keguruan, Universitas Islam Negeri Alauddin Makassar*, 2009). h. 6.

<sup>7</sup> Hasil Observasi Awal, 12 juni 2013

tersebut, memiliki pengaruh pada pembelajaran matematika dimana prestasi belajar matematikanya yang cenderung kurang bagus disebabkan karena pengembangan karakter siswa di sekolah yang kurang mendapatkan perhatian baik dari siswa itu sendiri maupun guru mata pelajaran.

Sejauh penelusuran, peneliti juga mendapatkan penelitian yang senada yaitu “Pengaruh Karakter Siswa Terhadap Perkembangan Intelektual Siswa Di MTs Ganrang Batu Kecamatan Turatea Kabupaten Jeneponto”. Berdasarkan hasil penelitian tersebut menunjukkan terdapat hasil yang signifikan antara pengaruh karakter siswa terhadap perkembangan intelektual siswa di MTs Ganrang Batu Kec. Turatea Kab. Jeneponto dimana  $H_0$  yang menyatakan tidak ada hubungan antara karakter dan perkembangan intelektual ditolak. Berdasarkan hasil penelitiannya disimpulkan bahwa karakter siswa berpengaruh positif secara bermakna terhadap perkembangan intelektual siswa.<sup>8</sup>

Berdasarkan uraian di atas, penulis tertarik untuk melakukan penelitian untuk mengetahui adanya pengaruh karakter siswa terhadap prestasi belajar. Sehingga judul skripsi yang diangkat oleh peneliti dengan judul **“Pengaruh Karakter Siswa Terhadap Prestasi Belajar Matematika Siswa Kelas VIII SMP Negeri 1 Burau Kabupaten Luwu Timur”**.

---

<sup>8</sup>ST. Rabia, Pengaruh Karakter Terhadap Perkembangan Intelektual Siswa Di MTs Ganrang Batu kecamatan Turatea Kabupaten Jeneponto . Skripsi, Jurusan Pendidikan Agama Islam, Fakultas Tarbiyah Dan Keguruan, Universitas Islam Negeri Alauddin Makassar, 2009.



### ***B. Rumusan Masalah***

Rumusan masalah merupakan suatu pertanyaan yang akan dicarikan jawabannya melalui pengumpulan data.<sup>9</sup> Berdasarkan latar belakang di atas, Maka rumusan masalah dalam penelitian ini adalah:

1. Bagaimana gambaran karakter siswa Kelas VIII SMP Negeri 1 Burau Kabupaten Luwu Timur ?
2. Bagaimana gambaran prestasi belajar matematika siswa kelas VIII SMP Negeri 1 Burau Kabupaten Luwu Timur ?
3. Apakah ada pengaruh karakter siswa terhadap prestasi belajar matematika siswa kelas VIII SMP Negeri 1 Burau Kabupaten Luwu Timur ?

### ***C. Tujuan Penelitian***

Berdasarkan rumusan masalah yang ada, maka secara operasional penelitian ini bertujuan untuk:

1. Mengetahui gambaran karakter siswa kelas VIII SMP Negeri 1 Burau Kabupaten Luwu Timur.
2. Mengetahui gambaran prestasi belajar matematika siswa kelas VIII SMP Negeri 1 Burau Kabupaten Luwu Timur.
3. Mengetahui apakah terdapat pengaruh karakter siswa terhadap prestasi belajar matematika siswa kelas VIII SMP Negeri 1 Burau Kabupaten Luwu Timur.

---

<sup>9</sup> Sugiyono. *Metode Penelitian Kuantitatif, Kualitatif, dan R & D*. (Cet XV; Bandung: Alfabeta, 2012). h. 35.

#### ***D. Manfaat Penelitian***

Adapun manfaat yang diperoleh dari hasil penelitian ini diharapkan berguna untuk berbagai pihak, baik secara teoritis maupun secara praktis, diantaranya sebagai berikut:

##### **1. Manfaat Teoritis**

Secara teoritis diharapkan hasil penelitian ini dapat memberikan sumbangan yang sangat berharga dalam ilmu pengetahuan, khususnya yang terkait dengan pengaruh karakter terhadap prestasi belajar siswa di kelas

##### **2. Manfaat Praktis**

- a. Bagi siswa, hasil penelitian ini dapat memahami karakter yang dimiliki oleh siswa itu sendiri, serta dapat meningkatkan hasil belajar matematika siswa.
- b. Bagi Guru, hasil penelitian ini sebagai bahan untuk mengetahui faktor-faktor yang mempengaruhi karakter siswa dalam kegiatan belajar mengajar dalam upaya meningkatkan prestasi belajar siswa.
- c. Bagi mahasiswa, hasil penelitian ini sebagai bahan informasi untuk mengandakan penelitian lebih lanjut dengan masalah yang sama serta menambah pengetahuan dan pengalaman dalam bidang pendidikan khususnya bagi jurusan pendidikan matematika
- d. Menambah khazanah untuk perkembangan perpustakaan Universitas Islam Negeri Alauddin Makassar (UIN)

## **BAB II**

### **TINJAUAN TEORITIK**

#### **A. Kajian Teori**

Adapun kajian teori yang akan dibahas oleh peneliti yaitu pengertian prestasi belajar, penilaian prestasi belajar matematika dan faktor-faktor yang mempengaruhi prestasi belajar. Selain dari hal tersebut juga dikaji tentang pengertian karakter, komponen-komponen karakter, aspek-aspek karakter siswa dan faktor-faktor yang mempengaruhi pembentukan karakter.

##### **a) Prestasi Belajar Matematika**

###### **1. Pengertian Prestasi Belajar**

Istilah prestasi belajar terdiri dari dua suku kata yaitu prestasi dan belajar. Prestasi selalu dihubungkan dengan pelaksanaan suatu kegiatan atau aktivitas. Prestasi belajar merupakan hal yang tidak dapat dipisahkan dari kegiatan belajar, karena kegiatan belajar merupakan proses, sedangkan prestasi belajar merupakan hasil dari proses belajar.

Menurut pengertian secara psikologis, belajar merupakan suatu proses perubahan yaitu perubahan tingkah laku sebagai hasil dari interaksi dengan lingkungannya dalam memenuhi kebutuhan hidupnya. Perubahan-perubahan tersebut akan nyata dalam seluruh aspek tingkah laku. Pengertian belajar dapat didefinisikan sebagai berikut:

Menurut Slameto, belajar adalah suatu proses usaha yang dilakukan seseorang untuk memperoleh suatu perubahan tingkah laku yang baru secara keseluruhan, sebagai hasil pengalamannya sendiri dalam interaksi dengan

lingkungannya.<sup>1</sup> Secara *kuantitatif* (ditinjau dari sudut jumlah), belajar berarti kegiatan pengisian atau pengembangan kemampuan kognitif dengan fakta sebanyak-banyaknya. Jadi belajar dalam hal ini dipandang dari sudut berapa banyak materi yang dikuasai peserta didik. Sedangkan secara *institusional* (tinjauan kelembagaan), belajar dipandang sebagai proses validasi (pengabsahan) terhadap penguasaan peserta didik terhadap materi-materi yang telah dipelajari. Bukti institusional yang menunjukkan peserta didik telah belajar dapat diketahui dalam hubungannya dengan proses mengajar. Ukurannya adalah semakin baik mutu mengajar yang dilakukan guru maka akan semakin baik pula mutu perolehan peserta didik yang kemudian dinyatakan dalam bentuk skor atau nilai.<sup>2</sup>

Adapun pengertian belajar secara *kualitatif* (tinjauan mutu) ialah proses memperoleh arti-arti dan pemahaman- pemahaman serta cara-cara menafsirkan dunia di sekeliling peserta didik. Belajar dalam definisi ini difokuskan pada tercapainya daya pikir dan tindakan yang berkualitas untuk memecahkan masalah-masalah yang kini dan nanti dihadapi peserta didik.

Dari beberapa definisi di atas dapat disimpulkan bahwa belajar adalah proses perubahan seluruh tingkah laku individu sebagai hasil pengalaman dan interaksi dengan lingkungan baik dilihat dari segi kuantitatif, institusional dan kualitatif.

---

<sup>1</sup> Slameto, *Belajar dan faktor-faktor yang mempengaruhinya*, (Cet.V; Jakarta: Rineka Cipta), h. 2

<sup>2</sup> Muhibbin Syah, *Psikologi Belajar*, (Cet. III; Jakarta: PT RajaGrafindo Persada), h. 67-68.

Ciri-ciri perubahan tingkah laku dalam pengertian belajar adalah sebagai berikut<sup>3</sup>:

a. Perubahan terjadi secara sadar

Ini berarti bahwa seseorang yang belajar akan menyadari terjadinya perubahan itu atau sekurang-kurangnya ia merasakan adanya suatu perubahan dalam dirinya. Misalnya, ia menyadari bahwa pengetahuannya bertambah. Jadi perubahan tingkah laku yang terjadi karena mabuk atau dalam keadaan tidak sadar tidak termasuk perubahan dalam pengertian belajar, karena orang yang bersangkutan tidak menyadari akan perubahan itu.

b. Perubahan dalam belajar bersifat kontinu dan fungsional

Sebagai hasil belajar, perubahan yang terjadi dalam diri seseorang berlangsung secara berkesinambungan,. Satu perubahan yang terjadi akan menyebabkan perubahan berikutnya. Misalnya jika seseorang anak belajar menulis, maka ia akan mengalami perubahan dari tidak dapat menulis menjadi dapat menulis. Perubahan ini berlangsung terus hingga kecakapan menulisnya menjadi lebih baik dan sempurna.

c. Perubahan dalam belajar bersifat positif dan aktif

Perubahan yang bersifat aktif artinya bahwa perubahan itu tidak terjadi dengan sendirinya melainkan karena usaha individu sendiri. Misalnya perubahan tingkah laku karena proses kematangan yang terjadi dengan sendirinya karena dorongan dari dalam dan tidak termasuk perubahan dalam pengertian belajar.

---

<sup>3</sup> Slameto, *Belajar dan faktor-faktor yang mempengaruhinya*, (Cet.V; Jakarta: Rineka Cipta), h. 3-4.

d. Perubahan dalam belajar bukan bersifat sementara

Perubahan yang bersifat sementara terjadi hanya untuk beberapa saat saja, seperti berkeringat, keluar air mata, bersin, menangis, dan sebagainya, tidak dapat digolongkan sebagai perubahan dalam arti belajar. Perubahan yang terjadi karena proses belajar bersifat menetap atau permanen.

e. Perubahan dalam belajar bertujuan atau terarah

Perubahan ini terjadi karena ada tujuan atau arah yang akan dicapai. Perbuatan belajar terarah kepada perubahan tingkah laku yang benar-benar disadari. Misalnya, seseorang yang belajar mengetik, sebelumnya sudah menetapkan apa yang mungkin dapat dicapai dengan belajar mengetik atau tingkat kecakapan mana yang akan dicapai.

f. Perubahan mencakup seluruh aspek tingkah laku

Perubahan yang diperoleh seseorang setelah melalui suatu proses belajar meliputi perubahan keseluruhan tingkah laku. Jika seseorang belajar sesuatu, sebagai hasilnya ia akan mengalami perubahan tingkah laku secara menyeluruh dalam sikap, keterampilan, pengetahuan, dan sebagainya.

Prestasi belajar adalah taraf keberhasilan murid dalam mempelajari materi pelajaran di sekolah yang dinyatakan dalam bentuk skor yang diperoleh melalui hasil tes mengenai sejumlah materi pelajaran tertentu. Sedangkan dalam Kamus Besar Bahasa Indonesia, bahwa yang dimaksud dengan prestasi belajar adalah penguasaan pengetahuan atau keterampilan yang dikembangkan oleh mata



pelajaran, lazimnya ditunjukkan dengan nilai tes atau angka yang diberikan oleh guru.<sup>4</sup>

Definisi prestasi belajar antara lain dikemukakan oleh Winkel yang menyatakan bahwa prestasi belajar adalah suatu bukti keberhasilan belajar atau kemampuan seseorang siswa dalam melakukan kegiatan belajarnya sesuai dengan bobot yang dicapainya.<sup>5</sup> Sedangkan menurut Nasution dalam Sunarto mendefinisikan prestasi belajar adalah kesempurnaan yang dicapai seseorang dalam berfikir, merasa dan berbuat. Prestasi belajar dikatakan sempurna apabila memenuhi tiga aspek yakni: kognitif (pengetahuan), afektif (sikap) dan psikomotor (keterampilan), sebaliknya dikatakan prestasi kurang memuaskan jika seseorang belum mampu memenuhi target dalam ketiga kriteria tersebut.<sup>6</sup>

Tipe prestasi belajar bidang kognitif mencakup pengetahuan (*knowledge*), pemahaman (*comprehention*), penerapan (*aplikasi*), analisis, sintesis dan evaluasi. Tipe prestasi belajar bidang afektif mencakup *receiving* atau *attending* yakni kepekaan dalam menerima rangsangan dari luar yang datang pada siswa, baik dalam bentuk masalah situasi atau gejala. Kedua, *responding* atau jawaban, yakni reaksi yang diberikan seseorang terhadap stimulus yang datang dari luar. Ketiga, *valuation* (penilaian) yakin berkenaan dengan penilaian dan kepercayaan terhadap gejala atau stimulus. Keempat, *organization*, yakni pengembangan nilai ke dalam

---

<sup>4</sup> Tim Pusat Bahasa Departemen Pendidikan Nasional, Kamus Besar Bahasa Indonesia, (Cet. I; Jakarta: Balai Pustaka, 2001), h.895

<sup>5</sup>Muhibbin Syah, *Psikologi Belajar*, (Cet. III; Jakarta: PT RajaGrafindo Persada, 2012), h. 130.

<sup>6</sup>Muhibbin Syah, *Psikologi Belajar*, (Cet. III; Jakarta: PT RajaGrafindo Persada, 2012), h. 132.

suatu sistem organisasi. Tipe prestasi bidang psikomotorik meliputi gerakan reflex, keterampilan pada gerakan-gerakan dasar, kemampuan perspektual termasuk di dalam membedakan visual, membedakan auditif motorik, kemampuan di bidang fisik, gerakan-gerakan yang berkaitan dengan *skill* (kemampuan) yang berkenaan dengan *non decursive* komunikasi seperti gerakan *ekpresif* dan *interpretative*.

Berdasarkan beberapa pengertian di atas, maka dapat disimpulkan bahwa prestasi belajar merupakan tingkat kemampuan yang dimiliki seseorang dalam menerima informasi yang diperoleh dalam proses belajar mengajar baik dilihat dari aspek aspek kognitif (pengetahuan), afektif (sikap) dan psikomotor (keterampilan).

## **2. Penilaian Prestasi Belajar**

Penilaian prestasi belajar menjadi hal yang sangat penting karena guru dapat mempertimbangkan sejauh mana keberhasilan belajar para siswanya. Dalam menilai prestasi belajar siswa, guru perlu menetapkan batas minimum keberhasilan belajar siswa dengan upaya pengungkapan hasil belajar. Ada beberapa alternatif norma pengukuran tingkat keberhasilan siswa setelah mengikuti proses belajar-mengajar. Di antara norma-norma pengukuran tersebut ialah:

- (1) norma skala angka dari 0 sampai 10
- (2) norma skala angka dari 0 sampai 100

Angka terendah yang menyatakan keberhasilan belajar (*passing grade*) skala 0-10 adalah 5,5 atau 6, sedangkan untuk skala 0-100 adalah 55 atau 60. Pada

prinsipnya jika seorang siswa dapat menyelesaikan lebih dari sebagian tugas atau dapat menjawab lebih dari setengah instrumen evaluasi dengan benar, ia dianggap telah memenuhi target minimal keberhasilan belajar. Namun demikian, kiranya perlu dipertimbangkan oleh para guru tentang penetapan *passing grade* yang lebih tinggi (misalnya 65 atau 70) untuk pelajaran-pelajaran inti seperti matematika dan bahasa. Pengkhususan *passing grade* seperti ini sudah berlaku umum di negara-negara maju dalam upaya meningkatkan kemajuan belajar siswa dalam bidang-bidang studi tersebut.<sup>7</sup>

Selanjutnya, selain norma skala ada pula norma lain yaitu prestasi belajar seorang mahasiswa sering disajikan dalam bentuk simbol berupa angka, huruf maupun kalimat yang menceritakan hasil yang sudah dicapai oleh setiap siswa pada suatu periode tertentu. Prestasi belajar yang merupakan hasil pengukuran terhadap siswa dapat diketahui setelah diadakan evaluasi yang disebut tes prestasi belajar (*achievement test*).

Tujuan dari tes prestasi belajar yaitu mengungkap keberhasilan seseorang dalam belajar. Tes prestasi belajar berupa tes yang disusun secara terencana untuk mengungkap performansi maksimal individu dalam menguasai bahan-bahan atau materi yang telah diajarkan.

Tes prestasi belajar adalah tes yang digunakan untuk mengukur kemampuan seseorang setelah menjalani proses pembelajaran. Tes ini penting sekali dilakukan oleh guru, sekolah maupun lembaga kependidikan untuk mengetahui seberapa jauh siswa sudah mencapai tujuan pembelajaran yang

---

<sup>7</sup> Muhibbin Syah, *Psikologi Belajar*, (Cet. III; Jakarta: PT RajaGrafindo Persada, 2012), h. 150-151.

diharapkan. Hasil tes dapat digunakan oleh guru, sekolah, atau institusi kependidikan lainnya untuk mengambil keputusan atau umpan balik bagi perbaikan proses belajar mengajar. Jadi secara tidak langsung tes dapat digunakan untuk mengetahui kemajuan dan perkembangan pendidikan dari waktu ke waktu. Ada beberapa bentuk-bentuk tes yang dilakukan untuk mengukur prestasi belajar siswa yaitu:

1. Tes subyektif, yang pada umumnya berbentuk *essay* (uraian). Bentuk tes ini adalah sejenis tes kemajuan belajar yang memerlukan jawaban yang bersifat pembahasan atau uraian kata-kata. Ciri-ciri pertanyaanya didahului dengan kata-kata seperti: jelaskan, mengapa, bagaimana, bandingkan, simpulkan dan sebagainya.

2. Tes obyektif adalah test yang didalam pemeriksaanya dapat dilakukan secara obyektif. Hal ini memang dimaksudkan untuk mengatasi kelemahan-kelemahan tes uraian. Dalam penggunaan tes obyektif jumlah soal yang diajukan lebih bannyak daripada tes uraian. Kadang-kadang tes ini berlangsung selama 60 menit dapat terdiri dari 30-40 buah soal. Adapun tes obyektif dapat terdiri dari :

a) Tes benar-salah (*True False*)

Soal tes ini berbentuk kalimat berita atau pertanyaan yang soal-soalnya berupa pernyataan-pernyataan (*statement*). Pernyataan tersebut ada yang benar dan salah. Siswa bertugas untuk menandai masing-masing pernyataan itu dengan melingkari huruf B jika pernyataan itu benar dan melingkari huruf S jika pernyataan itu salah menurut pendapat siswa tersebut.

b) Tes Pilihan Ganda (*Multiple Choice Test*)

*Multiple Choice Test* terdiri atas suatu keterangan atau pemberitahuan tentang suatu pengertian yang belum lengkap. Untuk melengkapinya, siswa harus memilih satu dari beberapa kemungkinan jawaban yang telah disediakan. Tes ini terdiri atas bagian keterangan (*stem*), dan bagian jawaban atau alternatif (*options*). Pada bagian jawaban (*option*) terdiri atas satu jawaban yang benar yaitu kunci jawaban dan beberapa pengecoh (*distractor*).

c) Menjodohkan (*Matching Test*)

Tes menjodohkan dapat kita ganti dengan istilah mencocokkan atau memasangkan. Tes ini terdiri atas satu seri pernyataan dan satu seri jawaban. Masing-masing pertanyaan mempunyai jawaban yang tercantum dalam seri jawaban. Tugas siswa adalah mencari dan menempatkan jawaban-jawaban, sehingga sesuai atau cocok dengan pertanyaannya.

d) Tes Isian (*Completion Test*)

*Completion Test* biasa disebut dengan istilah tes isian, tes menyempurnakan, atau tes melengkapi. *Completion Test* terdiri atas kalimat-kalimat yang ada bagian-bagiannya yang dihilangkan.

### 3. Matematika

Matematika adalah cabang ilmu pengetahuan yang sangat penting dan sangat berperan dalam perkembangan dunia. Pengetian Matematika menurut Mat Johnson dan Rising dalam bukunya mengatakan bahwa matematika adalah pola berpikir, pola mengorganisasikan, pembuktian yang logik, matematika itu adalah bahasa yang menggunakan istilah yang didefinisikan dengan cermat, jelas dan

akurat, representasinya dengan simbol dan padat, lebih berupa simbol mengenai ide dari pada bunyi.<sup>8</sup>

Matematika juga merupakan ilmu pengetahuan yang diperoleh dengan bernalar yang menggunakan istilah yang didefinisikan dengan cermat, jelas, dan akurat, representasinya dengan lambang-lambang atau simbol dan memiliki arti serta dapat digunakan dalam pemecahan masalah yang berkaitan dengan bilangan.

Mata pelajaran matematika juga memiliki misi untuk mengembangkan karakter siswa. Dalam matematika terdapat nilai dalam berpikir logis, pemahaman aksioma kemudian mencari penyelesaian melalui pengenalan terhadap kemungkinan yang ada lalu mengeliminasi dan akhirnya menemukan suatu kemungkinan yang pasti akan membawa kepada jawaban yang benar. Melalui matematika juga dapat menumbuhkan nilai kejujuran pada siswa. Siswa diajarkan untuk tidak salah dalam melakukan operasi hitungnya, dan menghindari terjadinya manipulasi data yang saat ini sedang marak dan menjadi tren di Negara kita.<sup>9</sup>

Berdasarkan uraian di atas dapat disimpulkan bahwa prestasi belajar matematika adalah tingkat keberhasilan atau penguasaan seorang siswa terhadap bidang studi matematika setelah menempuh proses belajar mengajar yang terlihat pada nilai yang diperoleh pada hasil evaluasi akhir dengan menggunakan tes prestasi belajar.

---

<sup>8</sup> Fuji Mulia, "Pengertian Matematika Menurut Para Ahli", TrignalWorld.Com, 15 April 2013, di akses dari <http://www.trignalworld.com/2013/04/pengertian-matematika-menurut-para-ahli.html> (29 Mei 2013).

<sup>9</sup> Zubaedi, *Desain pendidikan karakter*, (Cet. I; Jakarta: Kencana, 2011). h. 296



#### 4. Faktor-Faktor yang Mempengaruhi Prestasi Belajar

Prestasi yang dicapai seorang individu merupakan hasil interaksi antara berbagai faktor yang mempengaruhi, baik dalam diri siswa maupun luar diri siswa. Menurut Muhibbin Syah ada beberapa faktor-faktor yang mempengaruhi prestasi belajar yaitu:<sup>10</sup>

- 1) Faktor internal (faktor dari dalam diri individu), meliputi keadaan atau kondisi jasmani dan rohani siswa.

Bila seseorang selalu tidak sehat, sakit kepala, demam, pilek, batuk dan sebagainya, dapat mengakibatkan tidak bergairah dan mengganggu proses belajar. Demikian pula halnya jika kesehatan rohani kurang baik, misalnya mengalami gangguan pikiran, perasaan kecewa karena konflik dengan teman, orang tua atau sebab lainnya, ini dapat mengganggu atau mengurangi semangat belajar seseorang. Karena itu, pemeliharaan kesehatan sangat penting bagi setiap orang baik fisik maupun mental, agar badan tetap kuat, pikiran selalu segar dan bersemangat dalam melaksanakan kegiatan belajar.

Karakter siswa merupakan salah satu faktor yang dapat berpengaruh terhadap prestasi belajar . selain dari karakter siswa ada beberapa faktor yang dapat mempengaruhi prestasi belajar yaitu oleh faktor-faktor seperti faktor yang berasal dari siswa itu sendiri, misalnya konsentrasi belajar dan rasa percaya diri

---

<sup>10</sup> Muhibbin Syah, *Psikologi Pendidikan Dengan Pendekatan Baru*. (Cet. I;Bandung: PT.Remaja Rosda Karya, 2004), h. 132.

siswa dan faktor yang berasal dari lingkungan sosial siswa terutama dari lingkungan keluarga.

a. Konsentrasi Belajar

Konsentrasi belajar merupakan kemampuan memusatkan perhatian pada pelajaran. Pemusatan perhatian tersebut tertuju pada isi bahan belajar maupun proses memperolehnya. Dalam pengajaran klasikal, kekuatan perhatian dapat menurun setelah tiga puluh menit. Oleh karena itu disarankan agar guru memberikan istirahat selingan selama beberapa menit. Konsentrasi belajar sangat mempengaruhi karakter siswa terhadap prestasi belajar mereka. Meskipun siswa memiliki karakter kreatif atau memiliki karakter rasa ingin tahu namun jika tidak dapat berkonsentrasi dengan baik saat pelajaran maka hal tersebut dapat mempengaruhi prestasi belajar siswa tersebut.

b. Karakter

Karakter dapat didefinisikan sebagai panduan daripada segala tabiat manusia yang tetap, sehingga menjadi tanda yang khusus untuk membedakan orang yang satu dengan yang lain. Karakter memiliki dampak terhadap keberhasilan akademik siswa. Menurut Muhammad Fauzi Adhimdalam Zubaedi, hal tersebut diterbitkan oleh sebuah buletin *Character Educator* yang diterbitkan oleh *Character Educational Partnership*. Dalam buletin tersebut menunjukkan bahwa peningkatan motivasi siswa dalam meraih prestasi akademik pada sekolah-sekolah yang menerapkan nilai-nilai karakter didalam proses pembelajaran. Kelas-kelas yang tidak terlibat dalam menerapkan nilai-nilai karakter dalam proses

pembelajaran menunjukkan penurunan drastis pada perilaku negatif siswa yang dapat menghambat keberhasilan akademik.<sup>11</sup>

c. Percaya Diri

Rasa percaya diri timbul dari keinginan mewujudkan diri bertindak dan berhasil. Dari segi perkembangan, rasa percaya diri dapat timbul berkat adanya pengakuan dari lingkungan. Dalam proses belajar diketahui bahwa unjuk prestasi merupakan tahap pembuktian perwujudan diri yang diakui oleh guru dan teman-temannya. Semakin sering berhasil menyelesaikan tugas, maka semakin besar pula memperoleh pengakuan dari umum dan selanjutnya rasa percaya diri semakin kuat. Dan hal yang sebaliknya pun dapat terjadi. Kegagalan yang berulang kali dapat menimbulkan rasa tidak percaya diri. Bila rasa tidak percaya diri sangat kuat, maka diduga siswa akan menjadi takut belajar. Rasa takut belajar tersebut terjalin secara terus-menerus dengan rasa takut gagal lagi dan akan berdampak pada prestasi belajar siswa.

- 2) Faktor eksternal (faktor dari luar diri individu), meliputi kondisi lingkungan sekitar siswa. Faktor-faktor yang berasal dari luar diri pelajar digolongkan menjadi dua golongan yaitu faktor sosial dan faktor non sosial.<sup>12</sup> Adapun faktor sosial adalah sebagai berikut:

---

<sup>11</sup> baedi, *Desain pendidikan karakter*, (Cet. I; Jakarta: Kencana, 2011). h.41

<sup>12</sup>Muhibbin Syah, *Psikologi Pendidikan Dengan Pendekatan Baru*. (Cet. I; Bandung: PT.Remaja Rosda Karya, 2004), h.133

### 1) Keluarga

Siswa yang belajar akan menerima pengaruh dari keluarga berupa, cara orang tua mendidik, relasi antar anggota keluarga, suasana rumah, keadaan ekonomi keluarga, pengertian orang tua, latar belakang kebudayaan. Berdasarkan hasil penelitian Rohner menunjukkan bahwa pola asuh orang tua yang menerima membuat anak merasa disayang, dilindungi, dianggap berharga, dan diberi dukungan oleh orang tuanya.<sup>13</sup> Sebaliknya pola asuh yang salah misalnya dengan kekerasan akan berpengaruh terhadap perkembangan anak. Menurut Ratna Megawangi, salah asuh dalam mendidik karakter anak akan menimbulkan dampak pada keseimbangan perkembangan emosional dan intelektual anak. Dampaknya dapat berupa tidak tahan terhadap stress, mudah tersinggung dan dapat menjadikan siswa mogok belajar sehingga dapat menimbulkan kenalakan remaja dan tawuran.<sup>14</sup>

### 2) Sekolah

Lingkungan sosial sekolah seperti metode mengajar, kurikulum, relasi guru dengan siswa, relasi siswa dengan siswa, disiplin sekolah, alat pelajaran, waktu sekolah, pelajaran di atas ukuran, keadaan gedung, metode belajar, tugas rumah.

### 3) Masyarakat

Lingkungan sosial dalam masyarakat berupa kegiatan siswa dalam masyarakat, mass media, teman bergaul, kehidupan masyarakat, lingkungan sekitar.

---

<sup>13</sup> Zubaedi, *Desain pendidikan karakter*, (Cet. I; Jakarta: Kencana, 2011). h.160.

<sup>14</sup> Zubaedi, *Desain pendidikan karakter*, (Cet. I; Jakarta: Kencana, 2011). h.161-162.

Adapun faktor non sosial misalnya: keadaan udara, suhu, udara, cuaca, waktu( pagi, siang, atau malam), tempat, alat yang dipakai untuk belajar seperti alat tulis menulis, alat peraga dan sebagainya. Semua faktor-faktor tersebut dan juga faktor-faktor yang lain yang belum disebutkan, harus diatur sedemikian rupa sehingga dapat membantu proses belajar secara maksimal.<sup>15</sup>

- 3) Faktor pendekatan belajar (*approach to learning*) yaitu kebiasaan belajar siswa yang meliputi strategi dan metode yang digunakan siswa untuk melakukan kegiatan pembelajaran.

Pendekatan belajar dapat dipahami sebagai segala cara atau strategi yang digunakan oleh siswa dalam menunjang keefektifan dan efisiensi proses pembelajaran materi tertentu. Faktor pendekatan belajar juga berpengaruh terhadap taraf keberhasilan proses pembelajaran siswa tersebut. Pendekatan belajar dapat dibagi menjadi tiga macam tingkatan yaitu:<sup>16</sup>

- 1) Pendekatan tinggi

Peserta didik yang menggunakan pendekatan ini, memiliki keinginan belajar dipengaruhi oleh dorongan dari luar (ekstrinsik) antara lain takut tidak lulus yang mengakibatkan dia malu. Oleh karena itu, gaya belajarnya santai, asal hapal, dan tidak mementingkan pemahaman yang mendalam.

---

<sup>15</sup> Sumadi Suryabrata. *Psikologi Pendidikan* . (Cet. V; Yogyakarta: PT.RajaGrafindo Persada, 2006), h.233.

<sup>16</sup> Sumadi Suryabrata. *Psikologi Pendidikan* . (Cet. V; Yogyakarta: PT.RajaGrafindo Persada, 2006), h.138-140.

## 2) Pendekatan menengah

Peserta didik yang menggunakan pendekatan ini biasanya mempelajari materi karena memang dia tertarik dan merasa membutuhkannya . Oleh karena itu gaya belajarnya serius dan selalu berusaha memahami materi secara mendalam serta memikirkan cara mengaplikasikannya. Bagi siswa ini, lulus dengan nilai baik adalah penting, tetapi yang lebih penting adalah memiliki pengetahuan yang cukup banyak dan bermanfaat bagi kehidupannya.

## 3) Pendekatan rendah

Peserta didik yang menggunakan pendekatan ini, pada umumnya dilandasi oleh motif ekstrinsik yang berciri khusus yang disebut *ego-enhancement* yaitu ambisi pribadi yang besar dalam meningkatkan prestasi keakuan dirinya dengan cara meraih indeks prestasi setinggi-tingginya. Cara belajar siswa ini lebih serius daripada siswa yang memiliki pendekatan lainnya. Baginya, berkompetensi dengan teman-teman dalam meraih nilai tertinggi adalah penting sehingga ia sangat disiplin, rapi dan sistematis serta berencana untuk terus maju ke depan.

Faktor-faktor diatas saling berinteraksi secara langsung dalam mempengaruhi prestasi belajar siswa, maka sangat diperlukan lingkungan yang baik dan kesiapan dalam diri siswa agar dapat memberi pengaruh terhadap prestasi belajar yang akan dihasilkan.

## b) Karakter

### 1. Pengertian Karakter

Menurut bahasa (etimologis) istilah karakter berasal dari bahasa Latin *kharakter*, *kharassaein*, dan *kharax*, dalam bahasa Yunani *character* dari kata *charassein*, yang berarti *membuat tajam* dan *membuat dalam*. Sementara itu, menurut Pusat Bahasa Departemen Pendidikan Nasional kata karakter berarti sifat-sifat kejiwaan, ahlak, atau budi pekerti yang membedakan seseorang dengan yang lain, atau bermakna bawaan, hati, jiwa, kepribadian, budi pekerti, perilaku, personalitas, sifat, tabiat, temperamen, watak.<sup>17</sup>

Karakter juga diartikan sebagai sifat batin manusia yang mempengaruhi segenap perilaku dan tingkah laku, budi pekerti, dan tabiat. Sebagian menyebutkan karakter sebagai penilaian subjektif terhadap kualitas moral dan mental. Sementara yang lainnya menyebutkan karakter sebagai penilaian subjektif terhadap kualitas mental saja. Sehingga upaya untuk mengubah atau membentuk karakter hanya berkaitan dengan stimulasi terhadap intelektual seseorang.

Menurut Stedje, *Character is culmination of habits, resulting from the ethical choices, behaviors, and attitudes an individual makes, and is the "moral excellence" and individual exhibits when no one is watching*. Dijelaskan dalam definisi tersebut bahwa karakter adalah tingkat tertinggi dari kebiasaan yang dihasilkan dari kode etik, perilaku, dan sikap yang dimiliki individu yang merupakan moral yang baik walaupun ketika tidak seorang pun yang melihatnya. Karakter mencakup keinginan seseorang untuk melakukan yang terbaik, kepedulian terhadap kesejahteraan orang lain, pengembangan keterampilan interpersonal dan emosi yang menyebabkan kemampuan individu untuk bekerja secara efektif dengan orang lain.<sup>18</sup>

---

<sup>17</sup> Heri Gunawan, *Pendidikan Karakter Konsep dan Implementasi* (Cet. I; Bandung: Alfabeta, 2012). h. 1-2.

<sup>18</sup> Muhammad Yaumil, *Pilar-Pilar Pendidikan*, (Cet. I; Makassar: Alauddin University Pers, 2012). h. 1

Pengertian karakter dan kepribadian memang sering bertukar-tukar dalam penggunaannya. Oleh karena itu, tidak heran jika dalam penggunaannya seseorang terkadang bertukar menyebut karakter dan kepribadian. Adanya kesamaan diantara karakter dan kepribadian memang karena kedua-duanya adalah merupakan sifat dasar yang ada dalam diri individu seseorang. Atau hal-hal yang sangat abstrak dalam diri seseorang, dimana seseorang sering menyebutnya tabiat atau perangai.

Karakter memang merupakan sifat batin manusia yang mempengaruhi segenap pemikiran dan perbuatannya. Karakter dapat ditemukan dalam sikap-sikap seseorang terhadap dirinya, terhadap orang lain, terhadap tugas-tugas yang dipercayakan kepadanya dan dalam situasi atau keadaan yang lainnya.<sup>19</sup>

Karakter mengacu pada serangkaian perilaku, motivasi, dan keterampilan. Karakter meliputi sikap seperti keinginan untuk melakukan hal yang terbaik, kapasitas intelektual seperti kritis dan alasan moral, perilaku seperti jujur dan bertanggung jawab, mempertahankan prinsip-prinsip moral dalam situasi penuh ketidakadilan, kecakapan interpersonal dan emosional yang memungkinkan seseorang berinteraksi secara efektif dalam keadaan, dan komitmen untuk berkontribusi dengan komunitas masyarakat.

Karakter merupakan nilai-nilai perilaku manusia yang berhubungan dengan Tuhan Yang Maha Esa, diri sendiri, sesama manusia, lingkungan, dan kebangsaan yang terwujud dalam pikiran, sikap, perasaan, perkataan, dan perbuatan berdasarkan norma-norma agama, hukum, tata krama, budaya dan adat

---

<sup>19</sup> Heri Gunawan, *Pendidikan Karakter Konsep dan Implementasi* (Cet. I; Bandung: Alfabeta, 2012). h. 3



istiadat. Karakteristik adalah realisasi perkembangan positif sebagai individu (intelektual, sosial, emosional, dan etika). Individu yang berkarakter baik adalah seseorang yang berusaha melakukan yang terbaik. Individu yang berkarakter baik atau unggul merupakan seseorang yang berusaha melakukan hal-hal yang terbaik terhadap Tuhan Yang Maha Esa, dirinya, sesama, lingkungan, bangsa, dan negara serta dunia internasional pada umumnya mengoptimalkan potensi dirinya dan disertai kesadaran, emosi, dan motivasinya.

Karakter seseorang berkembang berdasarkan potensi yang dibawa sejak lahir. Karakter dapat dibentuk melalui pendidikan, karena pendidikan merupakan alat yang paling efektif untuk menyadarkan individu dalam jati diri kemanusiaannya. Dengan pendidikan akan dihasilkan kualitas manusia yang memiliki kehalusan budi dan jiwa, memiliki kecermelangan pikir, kecekatan raga, dan memiliki kecerdasan penciptaan dirinya. Dibandingkan faktor lain, pendidikan memberi dampak dua atau tiga kali lebih kuat dalam pembentukan kualitas manusia.

Akar dari semua tindakan adalah karakter, jika dalam diri manusia ada nilai karakter, maka semua tindakannya bermuara pada hal-hal yang baik, terpuji, bermoral. Tetapi sebaliknya jika dalam diri manusia hilang nilai karakter, maka semua tindakannya bermuara pada hal-hal yang buruk, jahat, tidak bermoral. Hal yang sangat penting dipahami bahwa karakter tidak diwariskan, tetapi sesuatu

yang dibangun secara berkesinambungan hari demi hari melalui pikiran dan perbuatan, pikiran demi pikiran, tindakan demi tindakan.<sup>20</sup>

Berdasarkan dari beberapa pengertian diatas, dapat dimaknai bahwa karakter adalah keadaan asli yang ada dalam diri individu seseorang yang membedakan antara dirinya dengan orang lain. Karakter seseorang perlu dididik agar seseorang tersebut dapat mengetahui cara bertindak yang sesuai dengan nilai-nilai moralitas. Kemuliaan seseorang terletak pada karakternya karena dengan karakter yang positif atau mulia akan mengangkat status derajat yang tinggi dan mulia bagi dirinya.

## 2. Komponen-Komponen Karakter

Menurut Zubaedi, karakter tersusun atas tiga bagian yang saling berhubungan yakni : *moral knowing* (pengetahuan moral), *moral feeling* (perasaan moral), dan *moral action* (perilaku moral).<sup>21</sup>

### 1. *Moral Knowing*

Pembentukan karakter siswa diawali dengan adanya *moral knowing* yaitu suatu pemahaman maupun pengetahuan terkait dengan pengertian, tujuan, peran maupun alasan yang terkait dengan moral, mengapa seseorang harus melakukan suatu perbuatan tersebut. Apabila pengetahuan maupun pemahaman awal terkait dengan tata tertib yang harus dilaksanakan dan ditaati siswa maupun terkait dengan kondisi sekolah maka diharapkan semua siswa menyadari akan pentingnya tata tertib yang berlaku di sekolah, karena hal ini dapat mendorong seseorang untuk melakukan suatu perbuatan yang baik dan benar.

<sup>20</sup> Muhammmad Ilyas Ismail, *Pendidikan Karakter Suatu Pendekatan Nilai*, (Cet. I; Makassar: Alauddin University Press, 2012). h. 6

<sup>21</sup> Zubaedi, *Desain pendidikan karakter*, (Cet. I; Jakarta: Kencana, 2011). h. 13

## 2. *Moral Feeling*

Keberadaan *moral feeling* atau penguatan emosi tentang moral harus dapat dimiliki oleh siswa, karena apabila siswa sudah memiliki *moral knowing* atau pengetahuan tentang moral namun dari segi emosi belum menyadari akan pentingnya moral tersebut maka perilaku siswa tidak akan mengalami suatu perubahan yang baik. *Moral feeling* yang harus dimiliki oleh siswa perlu harus diajarkan dan dikembangkan dengan menumbuhkan sikap empati yang disertai dengan hati nurani. *Moral feeling* berkaitan dengan bentuk-bentuk sikap yang harus dirasakan oleh peserta didik yaitu kesadaran akan jati diri, percaya diri, kepekaan terhadap derita orang lain, cinta kebenaran, pengendalian diri, kerendahan hati.<sup>22</sup>

## 3. *Moral Action*

*Moral action* merupakan perbuatan atau tindakan moral yang merupakan hasil dari dua komponen karakter lainnya. Dari dua komponen sebelumnya maka dapat diketahui *moral action* atau perbuatan bermoral siswa apakah sudah dapat berperilaku baik sesuai dengan nilai-nilai moral atau cenderung menyimpang dari nilai-nilai moral yang ada. Hal ini dikarenakan apabila seorang siswa sudah mengetahui maupun memahami tata tertib yang berlaku di sekolah serta siswa tersebut mengetahui perilaku yang baik sesuai dengan nilai-nilai moral dan perilaku yang cenderung menyimpang dari nilai-nilai moral yang ada, dan memiliki kesadaran dalam dirinya terkait dengan perilaku yang baik dan buruk ataupun menyimpang dari nilai-nilai moral yang ada, maka setiap siswa dapat

---

<sup>22</sup> Heri Gunawan, *Pendidikan Karakter Konsep dan Implementasi* (Cet. I; Bandung: Alfabeta, 2012), h.39

berperilaku baik sesuai dengan nilai-nilai moral atau sesuai dengan tata tertib yang berlaku. Akan tetapi apabila seorang siswa sudah mengetahui maupun memahami tata tertib yang berlaku di sekolah serta siswa tersebut mengetahui perilaku yang baik sesuai dengan nilai-nilai moral dan perilaku yang cenderung menyimpang dari nilai-nilai moral yang ada, namun tidak memiliki kesadaran dalam dirinya maka perilaku siswa tersebut dapat cenderung menyimpang dari tata tertib yang berlaku, sehingga melakukan pelanggaran terhadap tata tertib yang ada.

### **3. Aspek-Aspek Karakter Siswa**

Menurut Kemendiknas dalam Heri Gunawan mengidentifikasi bahwa karakter-karakter yang harus dimiliki oleh siswa adalah religius, jujur bertanggung jawab, disiplin, kerja keras, toleransi, mandiri, kreatif, komunikatif dan tanggung jawab.

#### **a. Religius**

Religius adalah karakter yang berkaitan dengan nilai, pikiran, perkataan, dan tindakan seseorang yang diupayakan selalu berdasarkan pada nilai-nilai ketuhanan atau ajaran agama.

#### **b. Jujur**

Jujur merupakan perilaku yang didasarkan pada upaya menjadikan dirinya sebagai orang yang selalu dapat dipercaya dalam perkataan, tindakan, dan pekerjaan, baik terhadap dirinya dan terhadap orang lain disekitarnya. Kejujuran dinyatakan sebagai sebuah nilai yang positif, karena karakter ini dapat

menguntungkan baik bagi yang melakukan maupun bagi orang lain yang terkena akibatnya

c. Tanggung jawab

Tanggung jawab adalah perilaku seseorang untuk melaksanakan tugas dan kewajibannya sebagaimana yang harus dia lakukan terhadap diri sendiri, masyarakat, lingkungan, Negara dan kepada Allah SWT. Sebagai seorang siswa, memiliki karakter tanggung jawab juga menunjukkan kemampuannya dalam menjawab pertanyaan-pertanyaan terkait dengan kemampuannya dalam melaksanakan tugasnya sebagai seorang siswa dan terhadap apa yang dilakukannya sebagai seorang siswa.

d. Disiplin

Disiplin merupakan suatu tindakan yang menunjukkan perilaku tertib dan patuh pada berbagai ketentuan dan peraturan. dalam mengimplementasikan karakter ini, siswa hendaknya tercermin antara lain nilai-nilai kukuh hati, menghargai waktu dan berani berbuat benar. Artinya, kedisiplinan yang dilakukan tersebut merupakan perwujudan dari sikap dan tindakan patuh pada hukum dan menghargai waktu karena terdorong semangat untuk berani berbuat benar dan bukan faktor takut kepada guru atau terhadap hukuman.

e. Kerja keras

Kerja keras merupakan suatu tindakan yang menunjukkan upaya sungguh-sungguh dalam mengatasi berbagai hambatan guna menyelesaikan tugas baik belajar maupun pekerjaan dengan sebaik-baiknya.

f. Toleransi

Toleransi yaitu menghormati martabat dan hak semua orang meskipun keyakinan dan perilaku mereka berbeda dengan kita. Toleransi merupakan nilai karakter yang berharga yang membuat siswa saling menghargai tanpa membedakan suku, gender, penampilan, budaya, keyakinan, kemampuan, atau orientasi seksual. Siswa yang toleran bias menghargai orang lain meskipun berbeda pandangan dan keyakinan. Dengan kapasitas tersebut, siswa-siswa tidak dapat menoleransi kekejaman, kefanatikan, dan rasialisme. Karena itu, tidak mengherankan jika mereka tumbuh menjadi manusia dewasa yang berusaha menjadikan dunia ini sebagai tempat yang manusiawi.

g. Mandiri

Mandiri adalah sikap yang tidak mudah bergantung pada orang lain dalam melaksanakan dan menyelesaikan tugas-tugas yang dipercayakan oleh orang lain kepada dirinya.

h. Kreatif

Kreatif adalah berpikir dan melakukan sesuatu untuk menghasilkan cara atau hasil baru dari sesuatu yang telah dimiliki. Kreatifitas seorang siswa sangat dipengaruhi oleh rasa ingin tahu, ingin maju, dan ingin memiliki wawasan yang luas. Kemampuan kreatif sangat menunjang dalam proses pembelajaran matematika dimana siswa yang memiliki karakter kreatif dapat mencari penyelesaian soal dan menemukan jawaban yang benar melalui cara yang berbeda dengan yang diajarkan oleh guru.

i. Komunikatif

Komunikatif adalah tindakan yang memperlihatkan rasa senang berbicara, bergaul, dan bekerjasama dengan orang lain. Hal tersebut menekankan bahwa siswa hendaknya mempunyai sikap terbuka untuk bekerjasama dengan orang lain. Hal ini sesuai kenyataan bahwa tidak ada sesuatu yang berdiri sendiri dan terpisah dengan yang lainnya.<sup>23</sup>

#### 4. Faktor-Faktor Yang Mempengaruhi Pembentukan Karakter

Terdapat banyak faktor yang mempengaruhi karakter. Dari sekian banyak faktor tersebut, para ahli menggolongkannya ke dalam dua bagian yaitu faktor intern dan faktor ekstern. Faktor intern terdiri dari insting atau naluri, adat atau kebiasaan, kehendak/kemauan, suara batin atau suara hati, dan keturunan. Sedangkan faktor ekstern terdiri dari pendidikan dan lingkungan.<sup>24</sup>

##### 1. Faktor Intern

###### a. Insting atau Naluri

Insting adalah suatu sifat yang dapat menumbuhkan perbuatan yang dapat menumbuhkan perbuatan yang menyampaikan pada tujuan dengan berpikir lebih dahulu ke arah tujuan itu dan lahir dari suatu kehendak yang digerakkan oleh insting atau naluri. Pengaruh naluri pada diri seseorang sangat bergantung pada penyalurannya. Naluri dapat menjerumuskan manusia kepada kehinaan, tetapi dapat juga mengangkat kepada derajat yang tinggi atau mulia, jika naluri disalurkan kepada hal yang baik dengan tuntunan kebenaran.

---

<sup>23</sup> Heri Gunawan, *Pendidikan Karakter Konsep dan Implementasi* ( Cet. I; Bandung: Alfabeta, 2012) , h. 31-35

<sup>24</sup> Heri Gunawan, *Pendidikan Karakter Konsep dan Implementasi* ( Cet. I; Bandung: Alfabeta, 2012) , h. 19

b. Adat atau Kebiasaan

Salah satu faktor penting dalam tingkah laku manusia adalah kebiasaan, karena sikap dan perilaku yang menjadi karakter sangat erat sekali dengan kebiasaan. Yang dimaksud dengan kebiasaan adalah perbuatan yang selalu diulang-ulang sehingga mudah untuk dikerjakan. Faktor kebiasaan ini memegang peranan yang sangat penting dalam membentuk dan membina kepribadian. Sehubungan kebiasaan merupakan perbuatan yang diulang-ulang sehingga mudah dikerjakan maka hendaknya manusia memaksakan diri untuk mengulang-ulang perbuatan yang baik sehingga menjadi kebiasaan dan terbentuklah karakter yang baik pada dirinya.

c. Kehendak/kemauan

Kemauan adalah perasaan untuk melangsungkan segala ide dan segala yang dimaksud, walau disertai dengan berbagai rintangan dan kesukaran-kesukaran, namun sekali-kali tidak mau tunduk kepada rintangan-rintangan tersebut. Salah satu yang kekuatan yang berlandung dibalik tingkah laku adalah kehendak atau kemauan keras. Hal tersebut yang menggerakkan dan merupakan kekuatan yang mendorong manusia dengan sungguh-sungguh untuk berperilaku (berahlak), sebab dari kehendak itulah menjelma suatu niat yang baik dan buruk dan tanpa kemauan, semua ide, keyakinan, kepercayaan, pengetahuan menjadi pasif tak akan ada artinya atau pengaruhnya bagi kehidupan.

d. Suara batin atau Suara Hati

Di dalam diri manusia terdapat suatu kekuatan yang sewaktu-waktu memberikan peringatan jika tingkah laku manusia berada di ambang bahaya dan



keburukan. Kekuatan tersebut adalah suara batin atau suara hati. Suara batin berfungsi memperingatkan bahaya akan perbuatan buruk dan berusaha untuk mencegahnya, disamping dorongan untuk melakukan perbuatan baik. Suara hati dapat terus didik dan dituntun melauai jenjang pembelajaran agama.

#### e. Keturunan

Keturunan merupakan suatu faktor yang dapat mempengaruhi perbuatan manusia. Dalam kehidupan kita dapat melihat anak-anak yang berperilaku menyerupai orang tuanya , bahkan neneknya sekalipun sudah jauh. Sifat yang diturunkan itu pada garis besarnya ada dua macam yaitu:

- a. Sifat *jasmaniyah*, yakni kekuatan atau kelemahan otot-otot dan urat saraf orang tua yang dapat diwariskan kepada anaknya.
- b. Sifat *ruhaniyah*, yakni lemah dan kuatnya suatu naluri dapat diturunkan pula oleh orang tuanya yang kelak mempengaruhi karakter anak cucunya.

#### 2. Faktor Ekstern

##### a. Pendidikan

Keluarnya undang-undang tentang sistem pendidikan nasional (sisdiknas), yakni Undang-Undang Nomor 20 Tahun 2003, menegaskan kembali fungsi dan tujuan pendidikan nasional kita. Pada Pasal 3 UU ini ditegaskan bahwa pendidikan nasional berfungsi mengembangkan kemampuan dan membentuk watak serta peradaban bangsa yang bermartabat dalam rangka mencerdaskan kehidupan bangsa, dan bertujuan untuk berkembangnya potensi peserta didik agar menjadi manusia yang beriman dan bertakwa kepada Tuhan Yang Maha Esa,

berakhlak mulia, sehat, berilmu, cakap, kreatif, mandiri, dan menjadi warga negara yang demokratis serta bertanggung jawab.<sup>25</sup>

pendidikan mempunyai pengaruh yang sangat besar dalam pembentukan karakter seseorang sehingga baik dan buruknya karakter seseorang sangatlah bergantung pada pendidikan yang diperolehnya. Pendidikan ikut menantang kepribadian manusia sehingga tingkah lakunya sesuai dengan pendidikan yang telah diterima oleh seseorang baik pendidikan formal maupun non formal. Pentingnya faktor pendidikan itu, karena naluri yang terdapat dalam diri seseorang dapat dibangun dengan baik dan terarah.

#### b. Lingkungan

Lingkungan adalah sesuatu yang melingkungi suatu tubuh yang hidup, seperti tumbuh-tumbuhan, keadaan tanah, udara dan pergaulan. Manusia hidup selalu berhubungan dengan manusia lainnya atau juga dengan alam sekitar. Itulah sebabnya manusia bergaul dan dalam pergaulan itu saling mempengaruhi pikiran, sifat, dan tingkah laku. Adapun lingkungan dibagi ke dalam dua bagian yaitu:

##### 1. Lingkungan yang bersifat kebendaan

Alam yang melingkungi manusia merupakan faktor yang mempengaruhi dan membentuk karakter seseorang. Lingkungan alam ini dapat mematahkan atau mematangkan pertumbuhan bakat yang dibawa seseorang.

---

<sup>25</sup> Marzuki Samsuri Dan Muhammad Mardiono, "Pembinaan Karakter Siswa Smp Berbasis Pendidikan Agama Di Daerah Istimewa Yogyakarta" ( Skripsi Sarjana, Fakultas Ilmu sosial Universitas Negeri Yogyakarta, 2011), h. 20.

## 2. Lingkungan pergaulan yang bersifat kerohanian

Seseorang yang hidup dalam lingkungan yang baik secara langsung atau tidak langsung dapat membentuk kepribadiannya menjadi baik. Begitu pula sebaliknya seseorang yang hidup dalam lingkungan kurang mendukung dalam pembentukan akhlaknya maka setidaknya dia akan terpengaruh oleh lingkungan tersebut.

### **B. Kajian Penelitian yang relevan**

Berdasarkan hasil penelitian yang relevan tentang pengaruh karakter siswa terhadap prestasi belajar matematika siswa juga terdapat penelitian yang senada yaitu “Pengaruh Karakter Siswa Terhadap Perkembangan Intelektual Siswa Di MTs Ganrang Batu Kecamatan Turatea Kabupaten Jeneponto”. Berdasarkan hasil penelitian tersebut menunjukkan terdapat hasil yang signifikan antara pengaruh karakter siswa terhadap perkembangan intelektual siswa di MTs Ganrang Batu Kec. Turatea Kab. Jeneponto dimana  $H_0$  yang menyatakan tidak ada hubungan antara karakter dan perkembangan intelektual ditolak. Berdasarkan hasil penelitiannya disimpulkan bahwa karakter siswa berpengaruh positif secara bermakna terhadap perkembangan intelektual siswa.

Selanjutnya penelitian yang dilakukan oleh Muhammad Fauzi Adhim dalam Zubaedi, dimana penelitian hal tersebut diterbitkan oleh sebuah buletin *Character Educator* yang diterbitkan oleh *Character Educational Partnership*. Dalam buletin tersebut menunjukkan bahwa peningkatan motivasi siswa dalam meraih prestasi akademik pada sekolah-sekolah yang menerapkan nilai-nilai karakter didalam proses pembelajaran. Kelas-kelas yang tidak terlibat dalam

menerapkan nilai-nilai karakter dalam proses pembelajaran menunjukkan penurunan drastis pada perilaku negatif siswa yang dapat menghambat keberhasilan akademik.

Adapun hasil penelitian Rohner menunjukkan bahwa pola asuh orang tua yang menerima membuat anak merasa disayang, dilindungi, dianggap berharga, dan diberi dukungan oleh orang tuanya. Sebaliknya pola asuh yang salah misalnya dengan kekerasan akan berpengaruh terhadap perkembangan anak. Menurut Ratna Megawangi, salah asuh dalam mendidik karakter anak akan menimbulkan dampak pada keseimbangan perkembangan emosional dan intelektual anak. Dampaknya dapat berupa tidak tahan terhadap stress, mudah tersinggung dan dapat menjadikan siswa mogok belajar sehingga dapat menimbulkan kenalakan remaja dan tawuran.

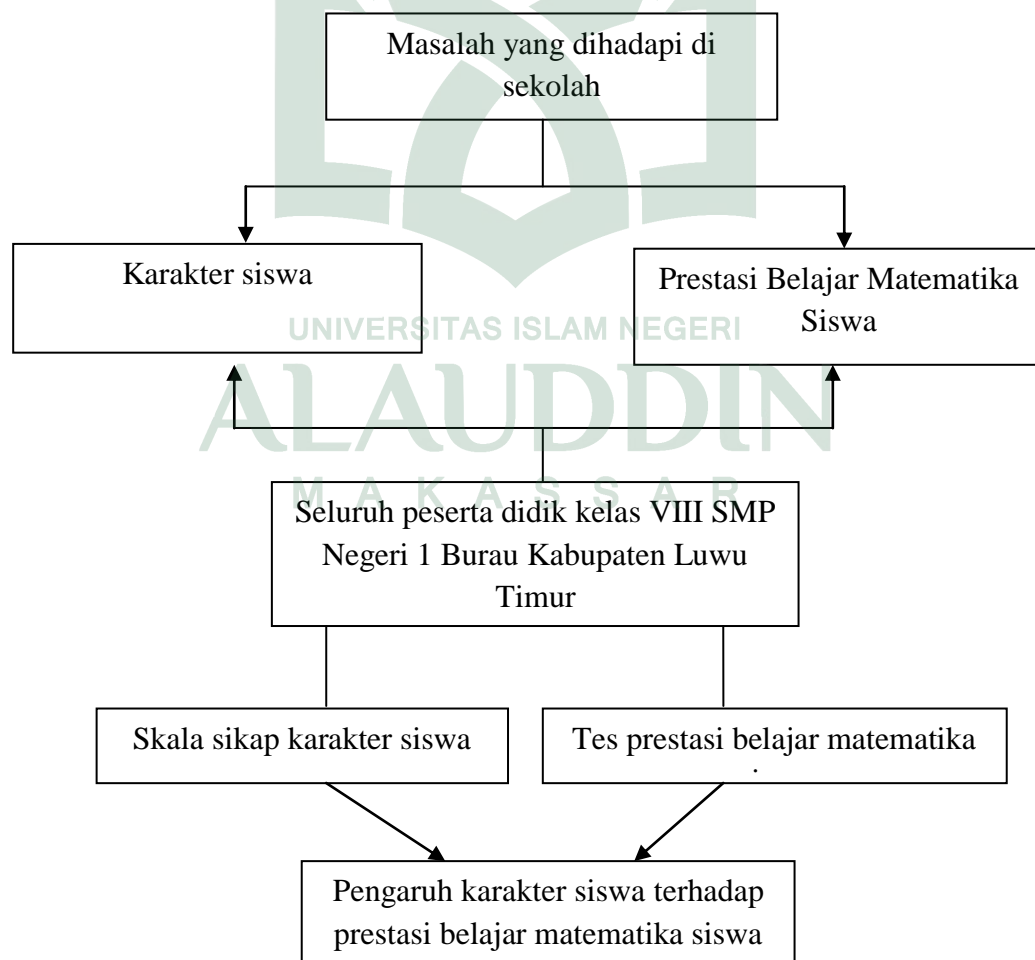
### **C. Kerangka Pikir**

Menurut Uma Sekaran dalam Sugiyono mengemukakan bahwa kerangka berpikir merupakan model konseptual tentang bagaimana teori berhubungan dengan berbagai faktor yang telah diidentifikasi sebagai hal yang penting jadi dengan demikian maka kerangka berpikir adalah sebuah pemahaman yang melandasi pemahaman-pemahaman yang lainnya, sebuah pemahaman yang paling mendasar dan menjadi pondasi bagi setiap pemikiran atau suatu bentuk proses dari keseluruhan dari penelitian yang akan dilakukan.<sup>26</sup> Dalam penelitian yang berjudul “Pengaruh karakter siswa terhadap prestasi belajar matematika siswa

---

<sup>26</sup> Sugiyono, *Metode Penelitian Kuantitatif, Kualitatif dan R&D*, (Cet.III; Bandung: Alfabeta, 2011), hlm.60

kelas VIII SMP Negeri 1 Burau Kabupaten Luwu Timur ”. Peneliti bermaksud ingin mengetahui bagaimana karakter siswa kelas VIII SMP Negeri 1 Burau Kabupaten Luwu Timur, mengetahui bagaimana tingkat prestasi belajar matematika siswa kelas VIII SMP Negeri 1 Burau Kabupaten Luwu Timur serta mengetahui apakah adanya pengaruh karakter siswa terhadap tingkat prestasi belajar matematika siswa kelas VIII SMP Negeri 1 Burau Kabupaten Luwu Timur. Dengan adanya hasil skala sikap pada karakter siswa dan tes prestasi belajar matematika yang diperoleh nantinya akan terlihat pengaruh yang signifikan kedua variabel tersebut. Bagannya dapat dilihat di bawah ini :



#### D. Hipotesis Penelitian

Hipotesis adalah pendapat sementara yang didasari oleh alasan yang kuat dan logis.<sup>27</sup> Sedangkan menurut Muhammad Arif Tiro, hipotesis adalah pernyataan yang diterima sementara dan masih perlu diuji.<sup>28</sup> Dengan meninjau kedua pendapat diatas peneliti menyimpulkan hipotesis adalah jawaban sementara terhadap rumusan masalah penelitian yang masih perlu lagi diuji kebenarannya. Berdasarkan latar belakang dan rumusan masalah serta hasil dari penelitian sebelumnya, maka hipotesis dalam penelitian ini adalah ada pengaruh karakter siswa terhadap prestasi belajar matematika siswa kelas VIII SMP Negeri 1 Burau Kabupaten Luwu Timur.



---

<sup>27</sup> Kemas Ali Hanafiah, *Dasar-Dasar Statistika Aneka Bidang ilmu Pertanian dan Hayati*. (Cet. I; Jakarta: Rajawali Pers, 2006). h. 257.

<sup>28</sup> Muhammad Arif Tiro, *Dasar-Dasar Statistika*. (Cet. III; Makassar: Andira Publisher, 2008). h. 220.

## BAB III

### METODOLOGI PENELITIAN

#### ***A. Pendekatan, Jenis dan Desain Penelitian***

##### **1. Pendekatan Penelitian**

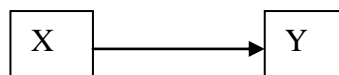
Penelitian ini menggunakan pendekatan metode penelitian eksperimen. Metode penelitian eksperimen termasuk dalam metode penelitian kuantitatif. Metode penelitian eksperimen adalah metode penelitian yang digunakan untuk mencari pengaruh perlakuan tertentu terhadap yang lain dalam kondisi yang terkendalikan.<sup>1</sup>

##### **2. Jenis Penelitian**

Jenis penelitian ini yang digunakan oleh peneliti adalah yang digunakan adalah *ex post facto*. Hal ini disebabkan dalam penelitian tidak dibuat perlakuan atau manipulasi terhadap variabel penelitian, melainkan hanya mengungkap fakta-fakta yang ada berdasarkan pengukuran gejala yang telah terjadi pada diri responden sebelum penelitian ini dilakukan. Jenis penelitian ini digunakan untuk mengetahui pengaruh karakter siswa terhadap prestasi belajar siswa.

##### **3. Desain Penelitian**

Desain penelitian yang digunakan adalah *ex post facto*.



---

<sup>1</sup>Sugiyono, *Metode Penelitian Kombinasi (Mixed Methods)* (Cet. III; Bandung: Alfabeta, 2012) h. 109.

Keterangan:

X : Karakter siswa kelas VIII SMP Negeri 1 Burau

Y: Prestasi belajar siswa kelas VIII SMP Negeri 1 Burau

### **B. Lokasi Penelitian**

Lokasi penelitian bertempat di SMP Negeri 1 Burau Kabupaten Luwu Timur. Ada beberapa alasan peneliti memilih lokasi tersebut. *Pertama*, berdasarkan observasi sebelumnya yang dilakukan pada kelas VIII SMP Negeri 1 Burau yang disertai dengan wawancara kepada Margaretha kadang S.Pd selaku guru mata pelajaran matematika diperoleh informasi bahwa siswa yang mengalami kendala dalam pembelajaran matematika salah satunya disebabkan oleh kurang mampu mempertahankan dan mengembangkan karakter yang mereka miliki untuk berinteraksi dengan sekitarnya sehingga akan berdampak pada prestasi belajar siswa tersebut . Dalam kegiatan belajar mengajar dilingkungan sekolah dijumpai masalah antara lain hampir tidak ada siswa yang mempunyai inisiatif untuk bertanya pada guru, siswa sibuk menyalin apa yang ditulis dan diungkapkan guru, apabila ditanya guru tidak ada siswa yang mau menjawab tetapi mereka menjawab secara bersamaan sehingga suara tidak jelas, siswa terkadang sibuk sendiri atau bermain-main saat guru menerangkan materi pelajaran di depan kelas, siswa merasa bosan karena waktu jam pelajaran matematika lebih banyak dibanding pelajaran yang lain.



### ***C. Populasi dan Sampel Penelitian***

#### **1. Populasi**

Populasi adalah totalitas dari semua objek atau individu yang memiliki karakteristik tertentu, jelas dan lengkap yang akan diteliti.<sup>2</sup> Sehingga populasi dapat didefinisikan sebagai keseluruhan aspek tertentu dari ciri, fenomena, atau konsep yang menjadi pusat perhatian. Jadi, populasi adalah keseluruhan subjek yang akan diteliti. Adapun populasi pada penelitian ini adalah seluruh siswa kelas VIII SMP Negeri 1 Burau sebanyak 7 kelas dengan jumlah 215 siswa. Untuk lebih jelasnya dapat dilihat pada tabel berikut.

**Tabel 3.1 : Populasi Peserta Didik Kelas VIII SMP Negeri 1 Burau  
Kabupaten Luwu Timur**

Kelas	Jumlah Siswa	Jenis Kelamin	
		Laki-laki	Perempuan
VIII A	25	11	14
VIII B	30	14	16
VIII C	30	14	16
VIII D	35	19	16
VIII E	30	20	10
VIII F	35	22	13
VIII G	30	20	10
Jumlah	215	120	95

<sup>2</sup> Iqbal Hasan, *Pokok-Pokok Materi Statistik 2*, (Cet.6; Jakarta: Bumi Aksara, 2010), h.84.

## 2. Sampel

Sampel adalah bagian dari populasi yang diambil dari cara-cara tertentu yang juga memiliki karakteristik tertentu, jelas dan lengkap yang dianggap bisa mewakili populasi.<sup>3</sup> Dalam pengambilan sampel harus dilakukan sedemikian rupa sehingga diperoleh sampel yang benar-benar dapat menggambarkan keadaan populasi yang sebenarnya. Menurut Suharsimi Arikunto bahwa apabila subyeknya kurang dari 100 maka lebih baik diambil semua sehingga penelitiannya merupakan penelitian populasi, sedangkan jika subyeknya lebih besar dari 100 maka dapat diambil 10%-15% atau 20%-25% atau lebih<sup>4</sup>. Adapun pengambilan sampel pada penelitian ini dengan menggunakan *Proportionate Stratified Random Sampling*.

Dalam melaksanakan suatu penelitian, sering kita jumpai populasi yang kita miliki staf homogen, tetapi heterogen, yaitu karakteristik populasi yang kita miliki bervariasi.<sup>5</sup> Jika populasi terdiri dari beberapa sub populasi yang tidak homogen dan setiap sub- populasi akan di wakili dalam penyelidikan, maka pada prinsipnya dapat di tempuh dua jalan yakni :

1. Mengambil sampel dari tiap-tiap sub-populasi tanpa memperhitungkan besar kecilnya sub-populasi.

---

<sup>3</sup> Iqbal Hasan, *Pokok-Pokok Materi Statistik 2*, (Cet.VI; Jakarta: Bumi Aksara, 2010), h.84

<sup>4</sup> Ibnu Hadjar, *Dasar-Dasar Metodologi Penelitian Kuantitatif dalam Pendidikan*, (Cet, I; Jakarta: PT. Grafindo Persada, 1996), h.133.

<sup>5</sup>Bambang Prasetyo, *Metode Penelitian Kuantitatif: Teori dan Aplikasi*, (Jakarta: Rajawali Pers, 2010), hlm.130

2. Mengambil sampel dari tiap-tiap sub-populasi dengan memperhitungkan besar kecilnya sub-sub populasi itu.

Teknik sampling proporsional yaitu sampel yang di hitung berdasarkan perbandingan.<sup>6</sup> Teknik ini di gunakan apabila populasi mempunyai anggota atau unsur yang tidak homogen dan berstrata secara proporsional.<sup>7</sup> Misalnya penduduk Indonesia akan sangat heterogen jika di lihat dari pendidikan, agama, tempat tinggal, dan penghasilan. Oleh karena itu, teknik penarikan sample yang di gunakan pun harus melihat pada perbedaan sifat dari populasi. Untuk lebih jelas, perhatikan berikut ini:

Populasi pada penelitian ini adalah seluruh siswa kelas VIII SMP Negeri 1 Burea sebanyak 7 kelas dengan jumlah 215 siswa. Peneliti mengambil 20% dari populasi untuk dijadikan sampel yaitu 43.

Maka jumlah sample yang diambil berdasarkan masing-masing bagian tersebut ditentukan kembali dengan rumus  $n = (\text{populasi kelas} / \text{jumlah populasi keseluruhan}) \times \text{jumlah sampel yang ditentukan}$ .

$$\text{VIII A} : 25 / 215 \times 43 = 5$$

$$\text{VIII B} : 30 / 215 \times 43 = 6$$

$$\text{VIII C} : 30 / 215 \times 43 = 6$$

$$\text{VIII D} : 35 / 215 \times 43 = 7,032 \text{ dibulatkan } 7$$

---

<sup>6</sup>Husaini Usman, dkk, *Pengantar Statistika*, (Cet.II; Jakarta: Bumi Aksara, 2006), hlm.185.

<sup>7</sup>Sugiyono, *Metode Penelitian Kuantitatif, Kualitatif dan R&D*, (Cet.III; Bandung: Alfabeta, 2009), hlm.82.

$$\text{VIII E} : 30 / 215 \times 43 = 6$$

$$\text{VIII F} : 35 / 215 \times 43 = 7,032 \text{ dibulatkan } 7$$

$$\text{VIII G} : 30 / 215 \times 43 = 6$$

Sehingga dari keseluruhan sampel tiap kelas tersebut adalah  $5 + 6 + 6 + 7 + 6 + 7 + 6 = 43$  sampel.

**Tabel 3.2 Jumlah Sampel Tiap Kelas**

Kelas	Jumlah	Sampel
VIII A	25	5
VIII B	30	6
VIII C	30	6
VIII D	35	7
VIII E	30	6
VIII F	35	7
VIII G	30	6
Jumlah	215	43

#### ***D.Variabel Penelitian dan Definisi Operasional Variabel***

##### **1. Variabel Penelitian**

Variabel penelitian adalah suatu atribut atau sifat atau nilai dari orang, obyek atau kegiatan yang mempunyai variasi tertentu yang ditetapkan oleh peneliti untuk dipelajari dan kemudian ditarik kesimpulannya.<sup>8</sup> Dalam penelitian ini terdapat dua variabel yaitu karakter siswa sebagai variabel bebas (X) dan

---

<sup>8</sup>Sugiyono, *Metode Penelitian Kuantitatif Kualitatif dan R&D*, h. 38.

prestasi belajar sebagai variabel terikat (Y). yang menjadi variabel dalam penelitian ini adalah karakter siswa sebagai variabel bebas (X) dan prestasi belajar sebagai variabel terikat (Y).

## **2. Definisi Operasional Variabel**

Definisi operasional variabel digunakan untuk mendapatkan gambaran dan memudahkan pemahaman serta memberikan persepsi yang sama antara penulis dan pembaca terhadap judul serta memperjelas ruang lingkup penelitian ini, maka penulis terlebih dahulu mengemukakan pengertian yang sesuai dengan variabel sehingga tidak menimbulkan kesimpangsiuran dalam pembahasan selanjutnya.

### **1) Karakter Siswa (Variabel X)**

Karakter adalah keadaan asli yang ada dalam diri individu seseorang yang membedakan antara dirinya dengan orang lain. Adapun Karakter yang dimaksud oleh peneliti disini adalah religius, jujur bertanggung jawab, disiplin, kerja keras, toleransi, mandiri, kreatif, komunikatif dan tanggung jawab.

### **2) Prestasi Belajar (Variabel Y)**

Prestasi belajar merupakan tingkat kemampuan yang dimiliki seseorang dalam menerima informasi yang diperoleh dalam proses belajar mengajar baik dilihat dari aspek aspek kognitif (pengetahuan), afektif (sikap) dan psikomotor (keterampilan). Adapun prestasi belajar matematika siswa yang dimaksud di sini adalah nilai rapor mata pelajaran matematika semester II Kelas VIII SMP Negeri 1 Burau Kabupaten Luwu Timur.

## **E. Teknik Pengumpulan Data**

Teknik pengumpulan data merupakan langkah yang paling strategis dalam penelitian untuk mendapatkan data. Teknik pengumpulan data dari penelitian ini adalah sebagai berikut.

### **1. Skala *Likert***

Skala *Likert* adalah suatu skala psikometrik yang umum digunakan dalam kuesioner, dan merupakan skala yang paling banyak digunakan dalam riset berupa survei. Nama skala ini diambil dari nama Rensis Likert. Skala *Likert* merupakan teknik mengukur sikap di mana subjek diminta untuk mengindikasikan tingkat kesetujuan atau ketidaksetujuan mereka terhadap masing-masing pernyataan. Dalam pembuatan skala *likert*, peneliti membuat beberapa pernyataan yang berhubungan dengan suatu isu atau objek, lalu subjek atau responden diminta untuk mengindikasikan tingkat kesetujuan atau ketidaksetujuan mereka terhadap masing-masing pernyataan. Tes yang digunakan adalah tes pemahaman konsep yang berupa tes hasil belajar merupakan instrumen penelitian yang digunakan untuk mengukur kemampuan pemahaman konsep matematika peserta didik kelas VIII SMP Negeri 21 Makassar terhadap mata pelajaran matematika.

### **2. Observasi**

Teknik pengumpulan data dengan observasi digunakan bila penelitian berkenaan dengan perilaku manusia, proses kerja, gejala-gejala alam dan bila responden yang diamati tidak terlalu besar.<sup>9</sup> Peranan peneliti sebagai pengamat dalam hal ini tidak sepenuhnya terlibat dalam penelitian akan tetapi peneliti

---

<sup>9</sup>Sugiyono, *Metode Penelitian Kuantitatif Kualitatif dan R&D*, h. 145.

memiliki fungsi sebagai pengamat. Observasi ini dilakukan peneliti melalui partisipasi dalam kegiatan pembelajaran di dalam kelas. Peneliti akan mengikuti kegiatan pembelajaran dengan mengamati suasana pembelajaran yang ada di dalam kelas. Melalui partisipasi tersebut diharapkan mampu mendapatkan data yang diinginkan, selain itu juga digunakan sebagai pertimbangan pembuatan instrumen dalam penelitian.

#### ***F. Instrumen Penelitian***

Instrumen penelitian adalah suatu alat yang digunakan untuk mengukur fenomena alam maupun sosial yang diamati. Secara spesifik semua fenomena ini disebut variabel penelitian.<sup>10</sup> Instrumen pengumpulan data dari penelitian ini adalah sebagai berikut.

##### **1. Instrumen Skala**

Dalam penelitian ini peneliti menggunakan instrumen pengumpulan data berupa skala sikap untuk memperoleh data karakter peserta didik. Skala yang digunakan dalam penelitian ini adalah skala *Likert*. Peneliti menggunakan skala likert dikarenakan skala likert merupakan salah satu teknik pengukuran sikap yang paling sering digunakan dalam penelitian. Dengan skala *Likert*, maka variabel yang akan diukur dijabarkan menjadi indikator variabel. Indikator tersebut dijadikan sebagai titik tolak ukur dalam menyusun item-item instrumen yang dapat berupa pernyataan. Jawaban setiap item instrumen yang menggunakan skala *Likert* mempunyai gradasi dari sangat positif sampai sangat negatif. Dalam skala ini menampung pendapat yang mencerminkan sikap sangat setuju, setuju, kurang

---

<sup>10</sup>Sugiyono, *Metode Penelitian Kuantitatif Kualitatif dan R&D*, h. 102.

setuju, tidak setuju dan sangat tidak setuju. Rentang skala ini diberi skor 1 sampai 5 bergantung jawaban yang diberikan oleh responden.

**Tabel 3.3 Skala Penilaian Untuk Pernyataan Positif dan Negatif**

No	Keterangan	Skor Positif	Skor Negatif
1	Sangat Setuju	5	1
2	Setuju	4	2
3	Kurang Setuju	3	3
4	Tidak Setuju	2	4
5	Sangat Tidak Setuju	1	5

Sumber : Sugiyono, *Metode penelitian pendidikan (Pendekatan kuantitatif, kualitatif dan R&D)*.(Cet.I; Bandung: Alfabeta, 2010), h. 94.

Skala yang digunakan dalam penelitian ini adalah skala sikap. Skala ini disusun oleh Ulfa Choiriyani Udin.<sup>11</sup>

## 2. Pedoman observasi

Pedoman observasi, yaitu alat yang digunakan peneliti ketika mengumpulkan data melalui pengamatan dan pencatatan secara sistematis terhadap fenomena yang diselidiki. Dokumentasi adalah sebagian dari metode atau teknik yang digunakan oleh peneliti dalam mengumpulkan informasi atau data. Data dokumentasi dalam suatu penelitian dapat menjadi bahan atau dasar analisis data kompleks yang dikumpulkan melalui metode observasi.<sup>12</sup>

<sup>11</sup> Ulfa Choiriyani Udin, *Pengembangan Metode Bridging Heart and Mind Dalam Pembelajaran Fisika untuk Menanamkan Karakter Siswa*, 2012.

<sup>12</sup> Ettang Mamang Sangadji, *Metodologi Penelitian* (Cet. I; Yogyakarta: ANDI.,2010). h. 176.



Untuk metode dokumentasi, alat pengumpulan datanya disebut *form pencatatan dokumen*, dan sumber datanya berupa catatan atau dokumen yang tersedia.<sup>13</sup> Form dokumentasi ini dibuat dalam bentuk “blanko” yang sesuai guna tempat memasukkan atau memindahkan data relevan dari suatu sumber atau dokumen. Data relevan tersebut, lazimnya telah demikian konkrit dan spesifik. Dimana yang patut diperhatikan hanyalah susunan kolom atau baris pada blanko yang hendak dibuat atau disusun, sehingga susunannya sesederhana mungkin, pengisiannya gampang, dan tersedia ruang yang cukup untuk memasukkan data yang diperlukan. Penyusunan form dokumentasi perlu dilakukan, supaya data dari suatu sumber atau dokumen bisa dikumpulkan secara terseleksi sesuai dengan keperluan yang bersangkutan. Dalam penelitian ini peneliti menggunakan nilai matematika siswa yang tertera pada rapor atau dalam buku catatan guru wali kelas.

### **G. Teknik Analisis Data**

Pengolahan data hasil penelitian digunakan dua teknik, yaitu analisis deskriptif dan analisis inferensial.

#### **1. Analisis Statistik Deskriptif**

Analisis Statistik deskriptif adalah statistik yang digunakan untuk menganalisis data dengan cara mendeskripsikan atau menggambarkan data yang telah terkumpul sebagaimana adanya tanpa bermaksud membuat kesimpulan yang berlaku untuk umum atau generalisasi. Analisis ini digunakan untuk mendeskripsikan pengaruh karakter siswa terhadap prestasi belajar. Penggunaan

---

<sup>13</sup> Sanapiah Faisal, *Format - Format Penelitian Sosial* (Cet. VI; Jakarta: Rajawali Pers, 2003), h. 53.

statistik deskriptif dalam hal ini digunakan untuk menjawab rumusan masalah pertama dan kedua dengan langkah-langkah sebagai berikut:

a. Menyusun tabel distribusi frekuensi dengan langkah-langkah:<sup>14</sup>

1). Menghitung jumlah kelas interval

$$K = 1 + (3,3) \log n$$

2) Menghitung rentang kelas, yakni data terbesar dikurangi data terkecil

$$R = X_{max} - X_{min}$$

Keterangan:

$X_{max}$  = Skor tertinggi

$X_{min}$  = Skor terendah

3) Menghitung panjang kelas

$$P = \frac{R}{K}$$

Keterangan :

$P$  = Panjang kelas interval

$R$  = range (jangkauan)

$K$  = banyaknya kelas

b. Menghitung rata-rata dengan rumus

$$\bar{X} = \frac{\sum f_i X_i}{\sum f_i}$$

---

<sup>14</sup> Muhammad Arif Tiro, *Dasar-Dasar Statistika*. (Cet. III; Makassar: Andira Publisher, 2008). h. 98.

Keterangan:

$\bar{X}$  = rata-rata

$f_i$  = frekuensi ke- $i$

$X_i$  = Nilai tengah

c. Standar Deviasi

$$SD = \sqrt{\frac{\sum f_i (X_i - \bar{X})^2}{n}}$$

Keterangan :

SD = Standar deviasi

$f_i$  = frekuensi untuk variabel  $X$

$X_i$  = Tanda kelas interval variabel  $X$

$\bar{X}$  = Rata-rata

$n$  = Jumlah populasi

d. Menghitung persentase nilai rata-rata dengan rumus :

$$P = \frac{f}{N} \times 100\%$$

Keterangan:

$P$  = Angka Persentase

$f$  = Frekuensi yang dicari persentasenya

$N$  = Banyaknya sampel

e. Membuat Tabel Kategori Skor

1) Pengaruh Karakter Siswa Kelas VIII SMP Negeri 1 Burau Kabupaten Luwu Timur (Variabel X)

Selanjutnya untuk mengetahui tinggi rendahnya kategori karakter siswa, maka dilakukan kategorisasi pada skala karakter siswa. Kategorisasi yang digunakan adalah kategorisasi ordinal. Tujuan kategorisasi ini adalah menempatkan individu ke dalam kelompok-kelompok yang posisinya berjenjang.<sup>15</sup> Kategorisasi karakter siswa dibagi menjadi tiga bagian yaitu tinggi, sedang dan rendah berdasarkan distribusi kurva normal dengan menggunakan rumus deviasi standar sebagai berikut:

*Mean Hipotetik (M) : skor max – skor min*

Keterangan :

Skor min : jumlah aitem x skor jawaban terendah

Skor max : jumlah aitem x skor jawaban tertinggi

$$SD (\sigma) = \frac{M}{6}$$

*Mean teoritis ( $\mu$ ) = jumlah total x jumlah kategori*

Kemudian dilakukan kategorisasi dengan rumus sebagai berikut:

- 1) Rendah :  $X - (\mu - 1,0 (\sigma))$
- 2) Sedang :  $(\mu - 1,0 (\sigma) \leq X < (\mu + 1,0 (\sigma))$
- 3) Tinggi :  $(\mu + 1,0 (\sigma) \leq X$ <sup>16</sup>

Keterangan : X : Skor subjek

<sup>15</sup> Syaifuddin Azwar, *Penyusunan Skala Psikologi*, (Cet II; Yogyakarta: Pustaka Belajar, 2012), h. 147

<sup>16</sup> Saifuddin Azwar, *Metode Penelitian* (Cet.11, Yogyakarta: Pustaka Pelajar, 2010) h.109

$\mu$  : Mean teoritis

$\sigma$  : Standar deviasi

**Tabel 3.4 Kategorisasi dan Persentase karakter siswa**

No	Pedoman	Kategorisasi
1	$X \geq (\mu + 1\sigma)$	Sangat Baik
2	$(\mu - 1\sigma) \leq X < (\mu + 1\sigma)$	Baik
3	$X < (\mu - 1\sigma)$	Kurang Baik

- 2) Tingkat Prestasi Belajar Matematika Siswa Kelas VII SMP Negeri 1 Burau Kabupaten Luwu Timur (Variabel Y)

Hasil dari tes prestasi belajar dapat memperlihatkan tentang tinggi atau rendahnya prestasi belajar siswa. Simbol penilaian dengan huruf, umumnya di Negara kita diberlakukan untuk tingkat sekolah dan tingkat Perguruan Tinggi. Ukuran prestasi belajar dengan menggunakan simbol angka dan huruf-huruf seperti A, B, C, D dan E, dapat dipandang sebagai terjemahan dari simbol-simbol angka-angka.<sup>17</sup> Kategorisasi prestasi belajar siswa dibagi menjadi tiga bagian yaitu tinggi, sedang dan rendah berdasarkan distribusi kurva normal dengan menggunakan rumus deviasi standar sebagai berikut:

<sup>17</sup> Tohirin, *Psikologi Pembelajaran Pendidikan Agama Islam*, (Cet. I; Jakarta: Raja Grafindo Persada, 2005), h. 151-155.

Tabel 3.5 Kategorisasi Prestasi Belajar Siswa

No	Pedoman	Kategorisasi
1	$Y \geq (\mu + 1\sigma)$	Tinggi
2	$(\mu - 1\sigma) \leq Y < (\mu + 1\sigma)$	Sedang
3	$Y < (\mu - 1\sigma)$	Rendah

## 2. Statistik Inferensial

Statistik inferensial (statistik induktif atau statistik probabilitas) adalah teknik statistik yang digunakan untuk menganalisis data sampel dan hasilnya diberlakukan untuk populasi<sup>18</sup>. Statistik inferensial digunakan untuk menguji hipotesis penelitian yang diajukan untuk mengetahui apakah ada pengaruh yang signifikan antara karakter siswa dengan prestasi belajar matematika siswa kelas VIII SMP Negeri 1 Burau Kabupaten Luwu Timur.

Uji asumsi dasar adalah salah satu syarat dalam melakukan uji statistik parametrik. Uji ini digunakan untuk mengetahui apakah analisis data untuk pengujian hipotesis dapat dilanjutkan atau tidak.<sup>19</sup> Uji asumsi dasar terbagi menjadi tiga yaitu uji normalitas, uji homogenitas, dan uji linearitas

<sup>18</sup> Sugiono, *Metode penellitian Pendidikan pendekatan Kuantitatif, kualitatif, dan R&D.* (Bandung: Alfabeta, 2011), h.207-209.

<sup>19</sup> Juliansyah Noor, *Metodologi Penelitian*, (Cet.I; Jakarta: Kencana Prenada Media Grup, 2011) h. 173

a. Uji Normalitas

Uji normalitas dilakukan untuk mengetahui apakah data yang diambil berasal dari populasi yang berdistribusi normal atau tidak.<sup>20</sup> Distribusi normal adalah salah satu distribusi teoritis dari variabel random kontinu. Tujuan diadakannya distribusi normal adalah untuk pengujian hipotesis dan distribusi penyampelan. Untuk pengujian tersebut digunakan uji kolmogorov smirnof yang dilakukan dengan langkah-langkah berikut :

- a) Merumuskan hipotesis
- b) Mengurutkan data dari yang terkecil ke yang terbesar lalu cari rata-rata, simpangan baku (standar deviasi) dari sampel data.

$$c) \quad \bar{X} = \frac{\sum f_i X_i}{\sum f_i}$$

Keterangan:

$\bar{X}$  = rata-rata

$f_i$  = frekuensi ke- $i$

$X_i$  = Nilai tengah

$$SD = \sqrt{\frac{\sum f_i (X_i - \bar{X})^2}{n}}$$

Keterangan :

SD = Standar deviasi

$f_i$  = frekuensi untuk variabel  $X$

$X_i$  = Tanda kelas interval variabel  $X$

---

<sup>20</sup> Juliansyah Noor, *Metodologi Penelitian*, (Cet.I; Jakarta: Kencana Prenada Media Grup, 2011) h. 174

$\bar{X}$  = Rata-rata

$n$  = Jumlah populasi

$$Z_i = \frac{X_i - \bar{x}}{S}$$

d) Mencari  $Z_{\text{tabel}}$  pada tabel distribusi normal

e) Menentukan  $D_{\text{hitung}}$

$$D_{\text{hitung}} = |ft - FS|$$

Keterangan:

$ft$  = Probabilitas kumulatif normal

$FS$  = Probabilitas kumulatif empiris

f) Mencari nilai  $D_{\text{tabel}}$  dan  $D_o$  dengan  $\alpha = 0,05$

g) Kriteria pengujian

Jika  $D_o \leq D_{\text{tabel}}$  maka  $H_o$  ditolak

Jika  $D_o \geq D_{\text{tabel}}$  maka  $H_o$  diterima

h) Kesimpulan

Jika  $D_o \leq D_{\text{tabel}}$  maka sampel berasal dari populasi berdistribusi normal

## b. Uji Homogenitas

Uji homogenitas digunakan untuk mengetahui apakah beberapa varian populasi adalah sama atau tidak. Uji ini ditujukan untuk menentukan t-tes yang



akan dipakai dalam uji hipotesis. Uji varian ini menggunakan rumus sebagai berikut:

$$F = \frac{\text{Varians Terbesar}}{\text{Varians terkecil}}$$

Kriteria pengujian adalah jika diperoleh  $F_{hitung} < F_{tabel}$  pada taraf nyata  $F_{tabel}$  di dapat dari distribusi F dengan dk pembilang dan dk penyebut pada taraf  $\alpha = 0.05$ . Jika  $F_{hitung} < F_{tabel}$  maka sampel homogen sebaliknya jika  $F_{hitung} > F_{tabel}$  maka sampel tidak homogen.

### c. Analisis Regresi

Rumus yang digunakan untuk menguji kebenaran hipotesis penelitian ini adalah sebagai berikut :

1). Menentukan regresi linier sederhana dengan rumus :

$$\hat{Y} = a + bX$$

Dimana :

$$b = \frac{n \cdot \sum XY - \sum X \cdot \sum Y}{n \cdot \sum X^2 - (\sum X)^2}$$

$$a = \frac{(\sum Y)(\sum X^2) - (\sum X)(\sum XY)}{n \cdot \sum X^2 - (\sum X)^2}$$

Keterangan :

$X$  = variabel  $X$  (karakter siswa)

$Y$  = variabel  $Y$  (prestasi belajar siswa)

$n$  = jumlah siswa

$a, b$  = Konstanta atau koefisien populasi

### 1) Kesalahan Baku

Sebelum dilanjutkan dengan pengujian hipotesis yang telah ditentukan maka terlebih dahulu dicari kesalahan baku regresi b sebagai berikut :

- a. Menentukan kesalahan baku regresi (SYX) dengan rumus :

$$Se = \sqrt{\frac{\sum Y^2 - a \cdot \sum Y - \sum XY}{n-2}}$$

- b. Menentukan koefisien regresi (Sb)

$$Sb = \frac{Se}{\sqrt{\sum X^2 - \left(\frac{\sum X}{n}\right)^2}}$$

### 2) Koefisien Korelasi

$$r = \frac{n \sum XY - \sum X \sum Y}{\sqrt{\left(n \sum X^2 - (\sum X)^2\right) \left(n \sum Y^2 - (\sum Y)^2\right)}}$$

### d. Uji Hipotesis

Uji hipotesis ini digunakan untuk menguji dan mengetahui ada tidaknya pengaruh karakter siswa terhadap prestasi belajar siswa kelas VIII SMP Negeri 1 Burau Kabupaten Luwu Timur. Adapun langkah-langkah dalam pengujian hipotesis sebagai berikut:

1. Menentukan Hipotesis

$H_0 : \beta = 0$  (tidak terdapat pengaruh karakter siswa terhadap prestasi belajar matematika siswa).

$H_a : \beta \neq 0$  (terdapat pengaruh karakter siswa terhadap prestasi belajar matematika siswa).

2. Menentukan taraf signifikan

Tingkat signifikansi menggunakan  $\alpha = 5\%$  (signifikan 5% atau 0,05 adalah ukuran standar yang sering digunakan dalam penelitian)

3. Menentukan  $t_{hitung}$

$$t_0 = \frac{b - \beta_0}{S_b} \quad \text{Type equation here.}$$

Keterangan :

$b$  = koefisien regresi

$\beta_0$  = hipotesis nol

$S_b$  = Kesalahan standar koefisien regresi

4. Menentukan  $t_{tabel}$

Tabel distribusi t dicari pada  $\alpha = 5\% : 2 = 2,5\%$  (uji 2 sisi) dengan derajat kebebasan (df)  $n-1$ .

5. Kriteria pengujian

Jika  $-t_{\alpha/2} \leq t \leq t_{\alpha/2}$ , maka  $H_0$  diterima dan  $H_a$  ditolak, artinya tidak ada pengaruh variabel  $X$  terhadap variabel  $Y$ . Begitupun sebaliknya, jika  $t > t_{\alpha/2}$  atau  $t < -t_{\alpha/2}$ , maka  $H_0$  ditolak dan  $H_a$  diterima, artinya terdapat pengaruh antara variabel  $X$  terhadap variabel  $Y$ .<sup>22</sup>

6. Membandingkan  $t_{hitung}$  dengan  $t_{tabel}$

7. Membuat kesimpulan

<sup>21</sup> Igbal hasan, *Pokok-Pokok Materi Statistik 2*, (Jakarta: Bumi Aksara, 2010), h. 219.

<sup>22</sup> Igbal hasan, *Pokok-Pokok Materi Statistik 2*, (Jakarta: Bumi Aksara, 2010), h. 154.

## **BAB IV**

### **HASIL PENELITIAN DAN PEMBAHASAN**

#### **A. Deskripsi Hasil Penelitian**

Pada bagian ini akan dibahas hasil penelitian secara rinci dengan menggunakan analisis statistik sesuai dengan hasil penelitian selama melakukan penelitian. Dalam penelitian ini analisis deskriptif digunakan untuk menjawab rumusan masalah yang pertama dan kedua yaitu prestasi belajar matematika siswa dan gambaran karakter siswa. Sedangkan analisis inferensial digunakan untuk menjawab rumusan masalah yang ketiga yaitu pengaruh karakter siswa terhadap prestasi belajar matematika siswa kelas VIII SMP Negeri1 Burau Kabupaten Luwu Timur. Selain itu, analisis inferensial juga digunakan untuk menguji hipotesis yang telah ditetapkan sebelumnya apakah diterima atau ditolak.

##### **1. Gambaran Karakter Siswa Kelas VIII SMP Negeri 1 Burau Kabupaten Luwu Timur**

Berdasarkan hasil penelitian yang telah dilakukan terhadap siswa kelas VIII SMP Negeri 1 Burau Kabupaten Luwu Timur yang berjumlah 43 orang, maka penulis dapat mengumpulkan data melalui skala yang diisi oleh siswa yang bersangkutan yang kemudian diberi skor pada masing-masing item soal. Di bawah ini merupakan tabel hasil skala karakter siswa sebagai berikut :

**Tabel 4.1 Hasil Skala Karakter Siswa Kelas VIII SMP Negeri 1 Burau  
Kabupaten Luwu Timur**

<b>NO</b>	<b>NAMA SISWA</b>	<b>KARAKTER SISWA</b>
1	Nur Aisyah Hamid Ar	76
2	Ni Nyoman Vitri A.	80
3	Widia Maharani	77
4	Abdi Tunggal	77
5	Nuratiqah	82
6	Andi Ahmad Rivai	83
7	Ahmad Hidayat	76
8	Alvary Exan Rerung	73
9	Arno Amir	78
10	Asminati Talandi	83
11	Gabus Candra Wijaya	76
12	Adelia Ismy Atira	80
13	Agung	82
14	Andi Ary Akbar W.	78
15	Andi Walinono	79
16	Anita	83
17	Astriani	77
18	Agus Rival	78

19	Aka Wahyudi	73
20	Cakra Saputra	78
21	Exel Reinaldy	80
22	Cria Lavioni M.	81
23	Gamaliel Rai Anggara	76
24	Handayani Meilin P.	82
25	Ahmad Agus Salim	79
26	Amon Rerung	78
27	Ardianto Tandi	80
28	Ari Vandri Rerung	81
29	Arifin Rerung	77
30	Artina	82
31	Aden Rohmat	80
32	Aldhi	80
33	Aldy M.	76
34	Andi M. Risal	76
35	Ayu Alfina	76
36	Ayu Lestari	80
37	Doni Widodo	79
38	Abd Jumain April	76
39	Ahmad Alfarizi	78
40	Arif Ananda	81

41	Aski Muhardianto	80
42	Asmar	81
43	Dian Sudirah Nurkia	77

(Sumber : Hasil Skala Karakter Siswa)

**Tabel 4.2 Nilai Statistik Deskriptif Karakter Siswa Kelas VIII SMP Negeri 1  
Buru Kabupaten Luwu Timur**

<b>Statistik</b>	<b>Nilai statistik Karakter Siswa Kelas VIII SMP Negeri 1 Burau Kabupaten Luwu Timur</b>
Jumlah sampel	43
Minimum	72.89
Maximum	83.11
Mean	78.83
Total skor	3389.5
Standar deviasi	2.55
Varians	12.705

Berdasarkan tabel di atas maka dapat diketahui bahwa skor terendah karakter siswa dilihat dari hasil statistiknya adalah 72.89 sedangkan skor tertinggi adalah 83.11 dari 3389.5 skor total dan standar deviasinya adalah 2.55.

**Tabel 4.3 Kategorisasi dan Persentase Karakter Siswa Kelas VIII SMP Negeri 1 Burau Kabupaten Luwu Timur**

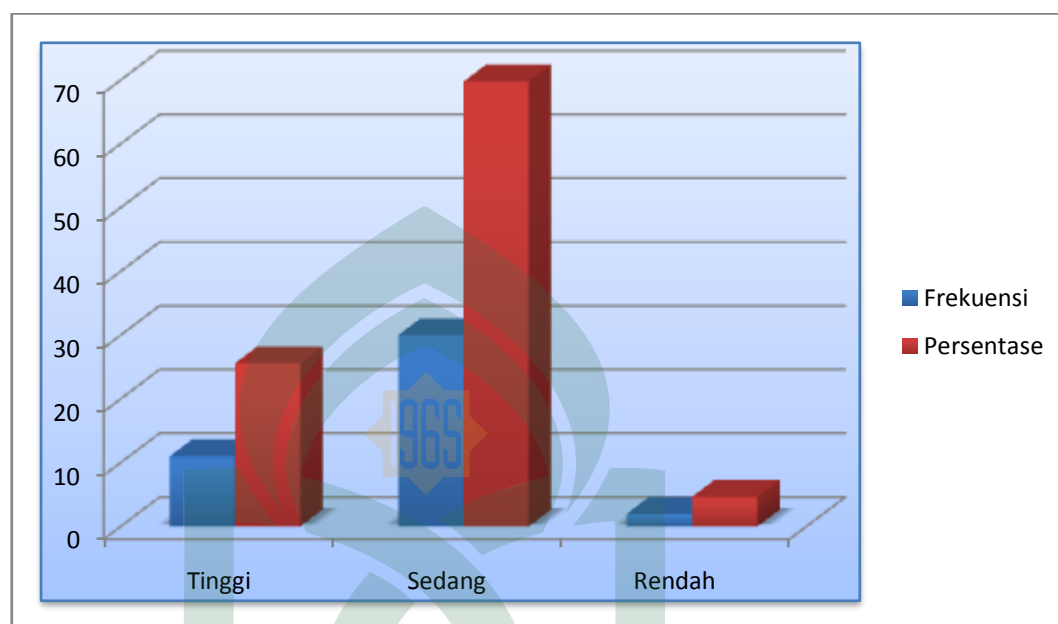
No	Pedoman	Skor	Kategorisasi	Frekuensi	Persentase
1	$X \geq (\mu + 1\sigma)$	$X \geq 81$	Sangat Baik	11	25,58 %
2	$(\mu - 1\sigma) \leq X < (\mu + 1\sigma)$	$76 \leq X < 81$	Baik	30	69,77 %
3	$X < (\mu - 1\sigma)$	$X < 76$	Kurang Baik	2	4,65 %
Jumlah				43	100 %

Berdasarkan hasil kategorisasi diatas, dapat diketahui terdapat 11 siswa (25,58 %) menyatakan karakter siswa kelas VIII SMP Negeri 1 Burau Kabupaten Luwu Timur tergolong sangat baik, 30 siswa (69,77 %) menyatakan karakter siswa termasuk kategori baik, dan 2 siswa (4,65 %) menyatakan karakter siswa termasuk kategori kurang baik. Berdasarkan hasil tersebut dapat disimpulkan bahwa karakter siswa kelas VIII SMP Negeri 1 Burau Kabupaten Luwu Timur tergolong baik.

Kemudian data tabel distribusi frekuensi diatas dibuatkan dalam diagram batang untuk memperjelas gambaran mengenai karakter siswa kelas VIII SMP Negeri 1 Burau Kabupaten Luwu Timur sebagai berikut:



**Gambar 4.1 Persentase Karakter Siswa Kelas VIII SMP Negeri 1 Burau  
Kabupaten Luwu Timur**



Berdasarkan tabel distribusi frekuensi diatas jika dihubungkan dengan rata-rata penyesuaian sosial siswa kelas VIII SMP Negeri 1 Burau Kabupaten Luwu Timur yakni sebesar 78,83, maka dapat disimpulkan bahwa tingkat karakter siswa di sekolah seluruh subjek pada penelitian ini berada pada kategori sedang.

Tingkat kategori siswa diatas sangat dipengaruhi oleh aspek-aspek yang ada di dalam karakter. Aspek-aspek tersebut terdiri dari religius, jujur, toleransi, disiplin, kreatif, mandiri, komunikatif dan tanggung jawab. Gambaran terhadap aspek-aspek karakter tersebut dapat dilihat sebagai berikut:

**a. Deskripsi Tentang Indikator Karakter Religius Siswa Kelas VIII  
SMP Negeri 1 Burau Kabupaten Luwu Timur**

Nilai karakter religius siswa mendapat nilai rata-rata 4,39 yang berarti

siswa sependapat bahwa tindakan seseorang selalu berdasarkan pada nilai-nilai ketuhanan atau ajaran agama. Lebih jelasnya dapat dijelaskan melalui analisis deskriptif pada tabel berikut.

**Tabel 4.4 Rata-Rata Hasil Skala terhadap Gambaran Karakter Religius Siswa Kelas VIII SMP Negeri 1 Burau Kabupaten Luwu Timur**

No	Instrumen	Jumlah	Rata-Rata
1	Berdoa sebelum dan sesudah belajar	741	4,31
2	Beribadah tepat waktu	178	4,14
3	Meminta doa kepada orang tua	405	4,71
Rata-Rata			4,39

Berdasarkan tabel diatas gambaran karakter religius siswa dari hasil skala adalah sebagai berikut :

- 1) Berdoa sebelum dan sesudah belajar yang dilakukan oleh siswa kelas VIII SMP Negeri 1 Burau Kabupaten Luwu Timur mendapatkan nilai rata-rata 4,31 yang berarti siswa sependapat bahwa perlunya melakukan kegiatan berdoa sebelum dan sesudah belajar.
- 2) Beribadah tepat waktu yang dilakukan oleh siswa kelas VIII SMP Negeri 1 Burau Kabupaten Luwu Timur mendapatkan nilai rata-rata 4,14 yang berarti siswa setuju melaksanakan ibadah tepat pada waktunya.
- 3) Perilaku berpamitan kepada orang tua yang dilakukan siswa kelas VIII SMP Negeri 1 Burau Kabupaten Luwu Timur mendapatkan nilai rata-rata 4,71 yang berarti siswa setuju meminta doa kepada orang tua sebelum

pergi ke sekolah adalah yang perlu dilakukan bagi seorang siswa.

**b. Deskripsi Tentang Indikator Karakter Kejujuran Siswa Kelas VIII SMP Negeri 1 Burau Kabupaten Luwu Timur**

Kejujuran siswa dalam belajar mendapat nilai dengan rata-rata 3,95 yang berarti siswa setuju kejujuran diperlukan untuk menjadikan dirinya dapat dipercaya baik terhadap dirinya maupun orang lain. Lebih jelasnya gambaran tentang kejujuran siswa dapat dilihat pada tabel berikut.

**Tabel 4.5 Rata-Rata Hasil Skala terhadap Gambaran Karakter Kejujuran Siswa Kelas VIII SMP Negeri 1 Burau Kabupaten Luwu Timur**

No	Instrumen	Jumlah	Rata-Rata
1	Tidak Mencontek	540	4,19
2	Memberikan pendapat sesuai fakta	320	3,72
Rata-rata			3,95

Berdasarkan tabel diatas gambaran kejujuran siswa dari hasil skala adalah sebagai berikut

- 1) Perilaku tidak menyontek siswa kelas VIII SMP Negeri 1 Burau Kabupaten Luwu Timur mendapatkan nilai rata-rata 4,19 yang berarti siswa menyadari menyontek adalah sikap yang membohongi diri sendiri dan bangga terhadap hasil yang diperoleh sendiri.
- 2) Karakter siswa kelas VIII SMP Negeri 1 Burau Kabupaten Luwu Timur yang memberikan pendapat sesuai dengan fakta mendapatkan nilai rata-rata 3,72 yang berarti siswa setuju bahwa memberikan pendapat atau

bercerita harus sesuai fakta terhadap bukan sebaliknya yang bercerita tidak sesuai fakta agar teman tertawa mendengar cerita atau mendapat perhatian terhadap dirinya sendiri.

**c. Deskripsi Tentang Indikator Karakter Toleransi Siswa Kelas VIII SMP Negeri 1 Burau Kabupaten Luwu Timur**

Toleransi siswa dalam proses pembelajaran mendapat nilai rata-rata 4,03 yang berarti siswa sependapat bahwa menghormati martabat dan hak semua orang meskipun keyakinan dan perilaku berbeda dengan kita. Lebih jelasnya gambaran tentang kejujuran siswa dapat dilihat pada tabel berikut.

**Tabel 4.6 Rata-Rata Hasil Skala terhadap Gambaran Karakter Toleransi Siswa Kelas VIII SMP Negeri 1 Burau Kabupaten Luwu Timur**

No	Instrumen	Jumlah	Rata-Rata
1	Berteman dengan siapapun	366	4,26
2	Bekerja dalam kelompok diskusi	1143	3,80
Rata-rata			4,03

Berdasarkan tabel diatas gambaran toleransi siswa dari hasil skala adalah sebagai berikut

- 1) Berteman dengan siapapun mendapat nilai rata-rata 4,26 yang berarti siswa kelas VIII SMP Negeri 1 Burau Kabupaten Luwu Timur menyadari bahwa di dalam hubungan pertemanan tidaklah harus saling membedakan status, agama dan budaya.
- 2) Bekerja sama dalam forum diskusi siswa kelas VIII SMP Negeri 1 Burau

Kabupaten Luwu Timur mendapatkan nilai rata-rata 3,80 yang berarti siswa setuju bahwa didalam forum diskusi siswa sebaiknya melakukan kerjasama yang baik bersama teman sekelompoknya dengan memperhatikan presentasi dan menghargai pendapat kelompok lain.

**d. Deskripsi Tentang Indikator Karakter Kedisiplinan Siswa Kelas VIII SMP Negeri 1 Burau Kabupaten Luwu Timur**

Gambaran kedisiplinan siswa dalam belajar mendapat nilai rata-rata 4,04 yang berarti siswa setuju bahwa sikap disiplin perlu ditanamkan di dalam diri mereka. Lebih jelasnya gambaran tentang kedisiplinan siswa dapat dilihat pada tabel berikut.

**Tabel 4.7 Rata-Rata Hasil Skala terhadap Gambaran Karakter Kedisiplinan Siswa Kelas VIII SMP Negeri 1 Burau Kabupaten Luwu Timur**

No	Instrumen	Jumlah	Rata-Rata
1	Hadir tepat waktu	362	4,21
2	Memahami aturan yang disepakati	333	3,87
Rata-rata			4,04

Berdasarkan tabel diatas gambaran kedisiplinan siswa dari hasil skala adalah sebagai berikut :

- 1) Hadir tepat pada waktunya mendapat nilai rata-rata 4,21 yang berarti siswa kelas VIII SMP Negeri 1 Burau Kabupaten Luwu Timur sependapat bahwa kehadiran siswa disekolah tepat pada waktunya menandakan bahwa tindakan tersebut menunjukkan perilaku tertib dan patuh terhadap

aturan.

- 2) Memahami peraturan yang telah ditetapkan mendapatkan nilai rata-rata 3,87 yang berarti siswa kelas VIII SMP Negeri 1 Burau Kabupaten Luwu Timur setuju bahwa melanggar aturan yang diberlakukan dengan mengenakan seragam sekolah yang tidak sesuai dengan aturan adalah perilaku yang bukanlah bagian dari sikap disiplin terhadap aturan yang ditetapkan oleh sekolah.

**e. Deskripsi Tentang Indikator Karakter Kreatifitas Siswa Kelas VIII SMP Negeri 1 Burau Kabupaten Luwu Timur**

Gambaran kreatifitas siswa dalam belajar mendapat nilai rata-rata 3,71 yang berarti siswa sependapat bahwa kreatifitas dapat menunjang proses pembelajaran terutama dalam penyelesaian soal matematika. Lebih jelasnya gambaran tentang kedisiplinan siswa dapat dilihat pada tabel berikut.

**Tabel 4.8 Rata-Rata Hasil Skala terhadap Gambaran Karakter Kreatifitas Siswa Kelas VIII SMP Negeri 1 Burau Kabupaten Luwu Timur**

No	Instrumen	Jumlah	Rata-Rata
1	Memiliki rasa ingin tahu yang tinggi	330	3,84
2	Menemukan karya-karya baru	769	3,58
Rata-rata			3,71

Berdasarkan tabel diatas gambaran kreatifitas siswa dari hasil skala adalah sebagai berikut :

- 1) Memiliki rasa ingin tahu terhadap sesuatu mendapat nilai rata-rata 3,84 yang berarti siswa kelas VIII SMP Negeri 1 Burau Kabupaten Luwu

Timur setuju bahwa memiliki rasa kurang percaya diri saat ingin bertanya kepada guru ketika sulit memahami materi yang diajarkan dapat menghambat kreatifitas yang dimiliki siswa.

- 2) Menemukan cara baru dalam memahami sebuah persoalan mendapatkan nilai rata-rata 3,58 yang berarti siswa kelas VIII SMP Negeri 1 Burau Kabupaten Luwu Timur sependapat dengan menggunakan cara atau metode yang berbeda dengan yang diajarkan oleh guru dalam menyelesaikan soal.

**f. Deskripsi Tentang Indikator Karakter Kemandirian Siswa Kelas VIII SMP Negeri 1 Burau Kabupaten Luwu Timur**

Gambaran kemandirian siswa dengan indikator kemandirian yaitu bekerja secara mandiri mendapat nilai 697 dengan rata-rata 4,05 , yang berarti siswa setuju bahwa mengerjakan tugas yang diberikan oleh guru dengan kemampuannya sendiri tanpa menyalin jawaban dari teman dan menyiapkan sendiri peralatan pada malam hari yang akan digunakan keesokan harinya di sekolah menggambarkan dirinya telah memiliki sikap tidak bergantung terhadap orang lain.

**g. Deskripsi Tentang Indikator Karakter Komunikatif Siswa Kelas VIII SMP Negeri 1 Burau Kabupaten Luwu Timur**

Gambaran komunikatif siswa dalam belajar dapat dilihat dari indikator komunikatif yaitu adanya interaksi antara siswa dan guru mendapat nilai 275 dengan rata-rata 3,20, yang berarti siswa kurang sependapat dengan pernyataan bahwa siswa memberikan tanggapan atau respon yang memuaskan terhadap pertanyaan yang diajukan oleh siswa lain dan sependapat terhadap pernyataan

bahwa hanya menjawab seadanya pada pertanyaan yang diajukan oleh guru.

#### **h. Deskripsi Tentang Indikator Karakter Tanggung Jawab Siswa Kelas VIII SMP Negeri 1 Burau Kabupaten Luwu Timur**

Tanggung Jawab siswa dalam belajar mendapat nilai rata-rata 3,89 yang berarti siswa sependapat bahwa dengan melaksanakan tugas dan kewajiban terhadap diri sendiri, maupun terhadap orang lain dapat menunjukkan ia telah memiliki karakter tanggung jawab didalam dirinya. Lebih jelasnya gambaran tentang tanggung jawab siswa dapat dilihat pada tabel berikut

**Tabel 4.9 Rata-Rata Hasil Skala terhadap Gambaran Karakter Tanggung Jawab Siswa Kelas VIII SMP Negeri 1 Burau Kabupaten Luwu Timur**

No	Instrumen	Jumlah	Rata-Rata
1	Pelaksanaan tugas piket	351	4,08
2	Melaksanakan tugas dan kewajiban	793	3,69
Rata-rata			3,89

Berdasarkan tabel diatas gambaran tanggung jawab siswa dari hasil skala adalah sebagai berikut

- 1) Pelaksanaan tugas piket siswa kelas VIII SMP Negeri 1 Burau Kabupaten Luwu Timur mendapatkan nilai rata-rata 4,08 yang berarti siswa sependapat bahwa seorang siswa haruslah mengerjakan tugas piket sesuai dengan jadwal yang telah ditentukan dan tidak membebankan tugas tersebut kepada siswa lain yang tidak melakukan tugas piket.
- 2) Pelaksanaan tugas dan kewajiban siswa kelas VIII SMP Negeri 1 Burau Kabupaten Luwu Timur mendapatkan nilai rata-rata 3,69 yang berarti



siswa setuju dengan pernyataan mengerjakan PR yang diberikan oleh guru seharusnya dengan kemampuannya sendiri dan tidak mengerjakannya saat pelajaran lain sedang berlangsung.

Berdasarkan beberapa penjelasan tentang gambaran karakter siswa dari hasil skala diatas dapat disimpulkan bahwa aspek karakter religius dengan indikator berdoa sebelum dan sesudah belajar, melakukan ibadah tepat waktu, dan meminta doa kepada orang tua sebelum pergi ke sekolah mendapat nilai rata-rata tertinggi jika dibandingkan dengan aspek karakter yang lain yakni 4,39. Berdasarkan hal tersebut dapat disimpulkan bahwa kesadaran siswa dalam menerapkan karakter religius lebih tinggi dibandingkan dengan aspek karakter yang lain.

## **2. Gambaran Prestasi Belajar Matematika Siswa Kelas VIII SMP Negeri 1 Burau Kabupaten Luwu Timur**

Prestasi belajar merupakan suatu kemampuan seseorang dalam melakukan kegiatan belajar dengan bobot yang dicapainya. Prestasi belajar dikatakan sempurna apabila memenuhi tiga aspek yaitu : pengetahuan, sikap dan keterampilan.

Di bawah ini merupakan tabel prestasi belajar matematika siswa kelas VIII SMP Negeri 1 Burau Kabupaten Luwu Timur sebagai berikut

**Tabel 4.10 Prestasi Belajar Matematika Siswa Kelas VIII SMP Negeri 1 Burau Kabupaten Luwu Timur**

NO	NAMA SISWA	PRESTASI BELAJAR
----	------------	------------------

1	Nur Aisyah Hamid Ar	72
2	Ni Nyoman Vitri A.	75
3	Widia Maharani	75
4	Abdi Tunggal	70
5	Nuratiqah	72
6	Andi Ahmad Rivai	75
7	Ahmad Hidayat	75
8	Alvary Exan Rerung	76
9	Arno Amir	76
10	Asminati Talandi	75
11	Gabus Candra Wijaya	72
12	Adelia Ismy Atira	80
13	Agung	84
14	Andi Ary Akbar W.	70
15	Andi Walinono	72
16	Anita	82
17	Astriani	70
18	Agus Rival	72
19	Aka Wahyudi	68
20	Cakra Saputra	72
21	Exel Reinaldy	78
22	Cria Lavioni M.	80

23	Gamaliel Rai Anggara	70
24	Handayani Meilin P.	85
25	Ahmad Agus Salim	75
26	Amon Rerung	70
27	Ardianto Tandi	70
28	Ari Vandri Rerung	75
29	Arifin Rerung	70
30	Artina	70
31	Aden Rohmat	75
32	Aldhi	70
33	Aldy M.	72
34	Andi M. Risal	74
35	Ayu Alfina	75
36	Ayu Lestari	75
37	Doni Widodo	75
38	Abd Jumain April	77
39	Ahmad Alfarizi	70
40	Arif Ananda	78
41	Aski Muhardianto	75
42	Asmar	77
43	Dian Sudirah Nurkia	78

(sumber: Guru Mata Pelajaran Matematika Kelas VIII)

**Tabel 4.11 Nilai Statistik Deskriptif Prestasi Belajar Matematika Siswa Kelas VIII SMP Negeri 1 Burau Kabupaten Luwu Timur**

<b>Statistik</b>	<b>Prestasi belajar matematika siswa kelas VIII SMP Negeri 1 Burau Kabupaten Luwu Timur</b>
Jumlah sampel	43
Minimum	68.00
Maximum	85.00
Mean	74.3488
Total skor	3197.00
Standar deviasi	3.96943
Varians	15.756

Berdasarkan tabel di atas maka dapat diketahui bahwa nilai terendah prestasi belajar matematika siswa dilihat dari rata-rata nilai rapor adalah 68.00 sedangkan nilai tertinggi adalah 85.00 dengan total skor 3197.00, nilai rata-rata yang diperoleh adalah 74.3488 sementara standar deviasinya adalah 3.96943.

**Tabel 4.12 Distribusi Frekuensi dan Persentasi Prestasi Belajar Matematika Siswa Kelas VIII SMP Negeri 1 Burau Kabupaten Luwu Timur**

<b>Frekuensi</b>	<b>Yi</b>	<b>fi</b>	<b>fi.Yi</b>	<b>Persentase</b>
68-70	69	11	759	25,58%
71-73	72	7	144	16,28%
74-76	75	15	1125	34,88%

77-79	78	5	390	11,63%
80-82	81	3	243	6,98%
83-85	84	2	168	4,65%
jumlah	459	43	2829	100%

Berdasarkan tabel di atas maka dapat diketahui bahwa prestasi belajar matematika siswa berdasarkan rata-rata nilai rapor yaitu nilai 68-70 sebanyak 11 orang (25,58%), nilai 71-73 sebanyak 7 orang (16,28%), nilai 74-76 sebanyak 15 orang (34,88%), nilai 77-79 sebanyak 5 orang (11,63%), nilai 80-82 sebanyak 3 (6,98%) dan nilai 83-85 sebanyak 2 orang (4,65%).

**Tabel 4.13 Kategori dan Persentase Prestasi Belajar Matematika Siswa Kelas VIII SMP Negeri 1 Burau Kabupaten Luwu Timur**

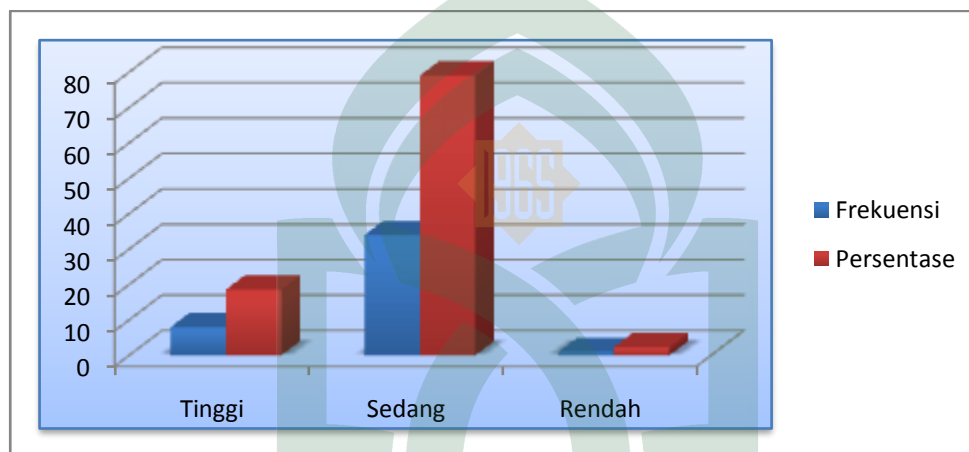
No	Pedoman	Skor	Kategorisasi	Frekuensi	Persentase
1	$Y \geq (\mu + 1\sigma)$	$Y \geq 78$	Tinggi	8	18,61 %
2	$(\mu - 1\sigma) \leq Y < (\mu + 1\sigma)$	$70 \leq Y < 78$	Sedang	34	79,07 %
3	$Y < (\mu - 1\sigma)$	$Y < 70$	Rendah	1	2,32%
Jumlah				43	100 %

Sesuai dengan tabel di atas, 8 siswa berada pada kategori tinggi yaitu 18,61%, 34 siswa (79,07 %) menyatakan karakter siswa termasuk kategori sedang, dan 1 siswa (2,32 %) menyatakan karakter siswa termasuk kategori rendah. Berdasarkan pengkategorian prestasi belajar matematika siswa tersebut dapat disimpulkan bahwa prestasi belajar matematika siswa kelas VIII SMP Negeri 1 Burau Kabupaten Luwu Timur adalah tergolong sedang.

Kemudian data tabel distribusi frekuensi di atas dibuatkan dalam diagram batang untuk memperjelas gambaran mengenai tingkat prestasi belajar matematika siswa kelas VIII SMP Negeri 1 Burau Kabupaten Luwu Timur sebagai berikut:

**Gambar 4.2 Persentase Prestasi Belajar Matematika Siswa Kelas VIII**

**SMP Negeri 1 Burau Kabupaten Luwu Timur**



Berdasarkan tabel distribusi frekuensi di atas jika dihubungkan dengan rata-rata prestasi belajar matematika siswa kelas VIII SMP Negeri 1 Burau Kabupaten Luwu Timur yakni sebesar 74.349 maka dapat disimpulkan bahwa tingkat prestasi belajar matematika seluruh subjek pada penelitian ini berada pada kategori sedang.

**3. Pengaruh Karakter Siswa Terhadap Prestasi Belajar Siswa Kelas VIII**

**SMP Negeri 1 Burau Kabupaten Luwu Timur**

Pada bagian ini menjawab rumusan masalah ketiga sehingga analisis yang digunakan adalah analisis statistik inferensial dengan menggunakan *SPSS 21*. Adapun analisis yang digunakan sebagai berikut:

a. Uji normalitas data

Pengujian normalitas dilakukan pada hasil skala sikap karakter siswa kelas VIII SMP Negeri 1 Burau Kabupaten Luwu Timur. Taraf signifikan yang ditetapkan sebelumnya adalah  $\alpha = 0.05$ . Berdasarkan hasil pengolahan dengan bantuan *SPSS* maka diperoleh  $Sig = 0.402$ , dengan demikian data tersebut berdistribusi normal karena signifikannya lebih dari  $\alpha (0.402 > 0.05)$ . Dengan demikian, statistik inferensial yang digunakan adalah statistik parametrik.

b. Uji linieritas

Pengujian linieritas dilakukan untuk mengetahui kelinearan hubungan antara variabel bebas (X) dengan variabel terikat (Y). Berdasarkan analisis oleh *SPSS* diperoleh  $Sig. 0.002$ . Dengan demikian dapat disimpulkan bahwa data tersebut memiliki hubungan yang linear variabel bebas (X) terhadap prestasi belajar matematika (Y) dikarenakan signifikan lebih dari  $\alpha (0.002 < 0.05)$ .

c. Uji korelasi

Pengujian korelasi dimaksudkan untuk mengetahui hubungan antarvariabel. Berdasarkan hasil *SPSS*, diperoleh  $Sig.(2-tailed)$  sebesar 0.002. Karena 0.002 kurang dari  $\alpha (0.002 < 0.05)$ , maka dapat disimpulkan bahwa karakter siswa memiliki hubungan terhadap prestasi belajar matematika siswa

d. Analisis regresi

Penelitian ini melibatkan dua variabel, yakni variabel bebasnya adalah karakter siswa dan variabel terikatnya prestasi belajar matematika siswa. Dengan demikian untuk mencari pengaruh variabel bebas terhadap variabel terikat maka dilakukan analisis regresi.

#### 1) Persamaan Garis Regresi

Persamaan garis regresi dituliskan dalam bentuk  $Y = a + bX$ , persamaan ini menunjukkan arah pengaruh  $X$  terhadap  $Y$  apakah bernilai positif atau negatif.. Berdasarkan tabel dari hasil analisis SPSS, dapat dilihat pula yakni terdapat persamaan regresi linear sederhana pada kolom *Coefficients*. Sehingga persamaan regresinya dapat ditulis sebagai berikut :

$$Y = a + bX \longrightarrow \hat{Y} = 18.834 + 0.313 X$$

Koefisien  $b$  dinamakan koefisien arah regresi dan menyatakan perubahan rata-rata variable  $Y$  untuk setiap perubahan variable  $X$  sebesar satu satuan. Perubahan ini merupakan pertambahan bila  $b$  beranda positif dan penurunan bila bertanda negatif. Sehingga persamaan diatas dapat diterjemahkan:

- Konstanta sebesar 18.834 artinya apabila nilai karakter siswa ( $X$ ) sama dengan nol (tidak ada perubahan) maka nilai prestasi siswa ( $Y$ ) sebesar 18.834
- Koefisien regresi  $X$  sebesar 0.313 menyatakan bahwa setiap penambahan 1 nilai pada karakter siswa, maka nilai prestasi belajar siswa bertambah sebesar 0.313.

Selain dapat menggambarkan persamaan regresi, analisis ini juga dapat menampilkan uji yang signifikan dengan uji  $t$  yaitu untuk mengetahui apakah ada



pengaruh yang nyata (signifikan) variable karekter siswa(X) terhadap Variabel prestasi belajar(Y). Hipotesisnya dapat dirumuskan sebagai berikut:

- $H_0$  : Tidak ada pengaruh yang nyata (signifikan) variabel karakter siswa (X) terhadap variabel prestasi belajar (Y)
- $H_1$  : Ada Pengaruh yang nyata (signifikan) variabel karakter siswa (X) terhadap variabel prestasi belajar (Y).

Berdasarkan analisis dari SPSS 21.0 diperoleh  $t_{hitung}$  sebesar 3.241. Sementara  $t_{tabel}$  dengan derajat kebebasan ( $db=nk-2$ ) 41 adalah 2.020. Sehingga  $t_{hitung}$  lebih dari  $t_{tabel}$  ( $3.241 < 2.020$ ). Dari hasil analisis tersebut maka dapat disimpulkan  $H_0$  ditolak dan  $H_1$  diterima dimana adanya pengaruh yang nyata (signifikan) variabel karakter siswa (X) terhadap variabel prestasi belajar (Y).

Setelah diketahui bahwa variabel karakter siswa (X) berpengaruh terhadap variabel prestasi belajar siswa (Y), maka tahap selanjutnya adalah mengetahui seberapa besar kontribusi yang diberikan variabel karakter siswa (X) terhadap variabel prestasi belajar matematika siswa (Y) melalui koefisien determinasi (pengujian  $R^2$ ) pada table summary.

Pada tabel summary di kolom R Square terdapat angka 0.24 artinya bahwa karakter siswa memberikan kontribusi sebesar 0.204 ( $0.204 \times 100\% = 20,4\%$  ) atau memberikan kontribusi sebesar 20,4% terhadap prestasi belajar matematika siswa, sedangkan sisanya sebesar 79,6% dijelaskan oleh variabel lain.

## 2) Pengujian Hipotesis

Pengujian hipotesis pada penelitian ini menggunakan analisis regresi linear sederhana dengan bantuan *SPSS 21*. Uji hipotesis ini bertujuan untuk mengetahui apakah terdapat pengaruh karakter siswa terhadap prestasi belajar matematika siswa kelas VIII SMP Negeri 1 Burau Kabupaten Luwu Timur. Adapun hipotesis pada penelitian ini adalah “terdapat pengaruh karakter siswa terhadap prestasi belajar matematika siswa kelas VIII SMP Negeri 1 Burau Kabupaten Luwu Timur”.

Pengujian hipotesis pada penelitian ini menggunakan taraf signifikansi sebesar  $\alpha = 0.05$  dengan kriteria pengujian sebagai berikut:

$H_0$  diterima apabila nilai  $Sig > \alpha = 0.05$  ( $H_1$  ditolak)

$H_0$  ditolak apabila nilai  $Sig < \alpha = 0.05$  ( $H_1$  diterima)

Berdasarkan hasil analisis *SPSS* pada tabel *Anova* diperoleh nilai *Regression* dengan  $Sig = 0.002$  dengan demikian  $Sig = 0.002 < \alpha = 0.05$  sehingga  $H_0$  ditolak dan  $H_1$  diterima. Karena  $H_0$  ditolak dan  $H_1$  diterima, maka disimpulkan bahwa terdapat pengaruh yang signifikan pengaruh karakter siswa terhadap prestasi belajar matematika siswa kelas VIII SMP Negeri 1 Burau Kabupaten Luwu Timur.

## **B. Pembahasan**

Berdasarkan hasil dari penelitian yang dilakukan dapat diketahui bahwa rata-rata karakter siswa adalah 78.83 dari skor maksimal 83.00. Sehingga dari hasil tersebut disimpulkan bahwa karakter siswa kelas VIII SMP Negeri 1 Burau

Kabupaten Luwu Timur berada pada kategori sedang dengan persentase 69,77% dengan jumlah siswa 30 orang. .

Angka persentasi diatas menunjukkan bahwa lebih dari setengah dari keseluruhan siswa kelas VIII SMP Negeri 1 Burau Kabupaten Luwu Timur memiliki tingkat karakter siswa berada pada kategori baik. Hal ini berarti bahwa siswa kelas VIII SMP Negeri 1 Burau Kabupaten Luwu Timur sebagian besar memiliki karakter yang baik di dalam lingkungan sekolah.

Berdasarkan perhitungan statistik deskriptif dapat disimpulkan bahwa prestasi belajar matematika siswa kelas VIII SMP Negeri 1 Burau Kabupaten Luwu Timur berada pada kategori sedang dengan persentase 79,07 % dengan jumlah siswa 34 orang dengan rata-rata prestasi belajar matematika siswa adalah 74.3488 dari nilai maksimal 85.00. Angka persentasi tersebut menunjukkan bahwa lebih dari setengah dari keseluruhan siswa kelas VIII SMP Negeri 1 Burau Kabupaten Luwu Timur memiliki tingkat prestasi belajar matematika berada pada kategori sedang. Hal ini berarti sebagian besar siswa kelas VIII SMP Negeri 1 Burau Kabupaten Luwu Timur memiliki prestasi belajar matematika yang sedang, yaitu kemampuan-kemampuan matematika yang dimiliki siswa berdasarkan pengalaman belajarnya dan perilaku yang dimilikinya cukup baik selama proses pembelajaran.

Berdasarkan hasil pengolahan spss untuk menguji normalitas yang dilakukan pada hasil skala karakter siswa kelas VIII SMP Negeri 1 Burau Kabupaten Luwu Timur dengan taraf signifikan  $\alpha = 0.05$  , diperoleh nilai  $Sig = 0.402$ . Dari hasil tersebut dapat disimpulkan bahwa data berdistribusi normal

karena signifikannya lebih dari  $\alpha(0.402 > 0.05)$ . Sehingga, statistik inferensial yang digunakan adalah statistik parametrik.

Hasil perhitungan uji korelasi karakter siswa terhadap prestasi belajar matematika siswa diperoleh *Sig.(2-tailed)* sebesar 0.002. Karena 0.002 kurang dari  $\alpha(0.002 < 0.05)$ , dan koefisien korelasi sebesar  $r = 0.432$  maka dapat disimpulkan bahwa karakter siswa memiliki hubungan positif yang cukup berarti terhadap prestasi belajar matematika siswa.

Nilai koefisien korelasi tersebut menunjukkan bahwa terdapat hubungan positif yang cukup berarti variabel karakter siswa terhadap variabel prestasi belajar matematika. Hal ini sejalan dengan pendapat yang dikemukakan oleh Ratna Megawangi salah asuh dalam mendidik karakter anak akan menimbulkan dampak pada keseimbangan perkembangan emosional dan intelektual anak. Dampaknya dapat berupa tidak tahan terhadap stress, mudah tersinggung dan dapat menjadikan siswa mogok belajar sehingga dapat menimbulkan kenalakan remaja dan tawuran.<sup>1</sup> Selain pendapat tersebut oleh Daniel Goelman juga menyatakan bahwa banyak orang tua yang gagal dalam mendidik karakter anak-anaknya sehingga anak yang mempunyai masalah dalam karakternya akan mengalami kesulitan belajar, bergaul, dan tidak dapat mengontrol emosinya.<sup>2</sup>

Berdasarkan pendapat Ratna Megawangi dan Daniel Goelman tersebut kaitannya dalam penelitian ini, bahwa siswa yang mengontrol karakternya

---

<sup>1</sup> Zubaedi, *Desain pendidikan karakter*, (Cet. I; Jakarta: Kencana, 2011). h.161-162.

<sup>2</sup> ST. Rabia, *Pengaruh Karakter Terhadap Perkembangan Intelektual Siswa Di MTs Ganrang Batu kecamatan Turatea Kabupaten Jeneponto*, ( *Skripsi, Jurusan Pendidikan Agama Islam, Fakultas Tarbiyah Dan Keguruan, Universitas Islam Negeri Alauddin Makassar*, 2009). h. 6.

terhadap lingkungan sosialnya dan mampu mengontrol emosional, maka siswa tersebut tidak akan mengalami kesulitan akademis serta prestasi belajarnya cenderung lebih baik. Sebagaimana pada hasil penelitian ini terlihat bahwa karakter siswa kelas VIII SMP Negeri 1 Burau rata-rata berada pada tingkat kategori sedang yang menunjukkan bahwa siswa mampu menerapkan karakternya dengan baik terhadap lingkungan disekitarnya dan mampu mengontrol emosional sehingga siswa tidak mengalami kesulitan akademis dan prestasi belajarnya cenderung lebih baik dengan ditunjukkan dengan prestasi belajar matematika yang rata-rata berada pada tingkat kategori sedang.

Dalam pengujian hubungan variabel X (karakter siswa) terhadap variabel Y (prestasi belajar matematika siswa) dapat diketahui bahwa karakter siswa berhubungan dengan prestasi belajar matematika siswa. Hal ini sejalan dengan hasil analisis regresi linear untuk mengetahui pengaruh karakter siswa terhadap prestasi belajar matematika siswa. Hasil analisis dari SPSS 21.0 diperoleh  $t_{hitung}$  sebesar 3.241. Sementara  $t_{tabel}$  dengan derajat kebebasan ( $db=nk-2$ ) 41 adalah 2.020. Sehingga  $t_{hitung}$  lebih dari  $t_{tabel}$  ( $3.241 > 2.020$ ), hal ini berarti terdapat pengaruh karakter siswa terhadap prestasi belajar matematika siswa. Dengan demikian dapat disimpulkan bahwa karakter siswa berpengaruh terhadap prestasi belajar matematika siswa kelas VIII SMP Negeri 1 Burau Kabupaten Luwu Timur.

Dari hasil analisis menggunakan SPSS 21 juga diperoleh persamaan regresinya dapat ditulis  $\hat{Y} = 18.834 + 0.313 X$ . Konstanta sebesar 18.834 artinya

apabila nilai karakter siswa (X) sama dengan nol (tidak ada perubahan) maka nilai prestasi siswa (Y) sebesar 18.834. Koefisien regresi X sebesar 0.313 menyatakan bahwa setiap penambahan 1 nilai pada karakter siswa, maka nilai prestasi belajar siswa bertambah sebesar 0.313. Pada table summary di kolom R Square terdapat angka 0.24 artinya bahwa karakter siswa memberikan kontribusi sebesar 0.204 ( $0.204 \times 100\% = 20,4\%$ ) atau memberikan kontribusi sebesar 20,4% terhadap prestasi belajar matematika siswa, sedangkan sisanya sebesar 79,6% dijelaskan oleh variabel lain.

Karakter adalah keadaan asli yang ada dalam diri individu seseorang yang membedakan antara dirinya dengan orang lain. Karakter merupakan sifat batin manusia yang dapat mempengaruhi segenap pikiran dan perbuatannya. Karakter dapat ditemukan dalam sikap seseorang terhadap dirinya, terhadap orang lain, maupun terhadap tugas-tugas yang dilakukannya.

Karakter memiliki dampak terhadap keberhasilan akademik siswa. Berdasarkan hasil penelitian yang dilakukan oleh Muhammad Fauzi Adhim dalam Zubaedi hal tersebut diterbitkan oleh sebuah buletin *Character Educator* yang diterbitkan oleh *Character Educational Partnership*. Dalam buletin tersebut menunjukkan bahwa peningkatan motivasi siswa dalam meraih prestasi akademik pada sekolah-sekolah yang menerapkan nilai-nilai karakter didalam proses pembelajaran. Kelas-kelas yang tidak terlibat dalam menerapkan nilai-nilai

karakter dalam proses pembelajaran menunjukkan penurunan drastis pada perilaku negatif siswa yang dapat menghambat keberhasilan akademik.<sup>3</sup>

Karakter siswa merupakan salah satu faktor yang dapat berpengaruh terhadap prestasi belajar. Selain dari karakter siswa ada beberapa faktor yang dapat mempengaruhi prestasi belajar yaitu oleh faktor-faktor seperti faktor yang berasal dari siswa itu sendiri, misalnya konsentrasi belajar dan rasa percaya diri siswa dan faktor yang berasal dari lingkungan sosial siswa terutama dari lingkungan keluarga.

Lingkungan sosial yang banyak mempengaruhi karakter terhadap kegiatan belajar ialah orangtua dan keluarga siswa itu sendiri. Hasil penelitian Rohner menunjukkan bahwa pola asuh orang tua yang menerima membuat anak merasa disayang, dilindungi, dianggap berharga, dan diberi dukungan oleh orang tuanya.<sup>4</sup> Sebaliknya pola asuh yang salah misalnya dengan kekerasan akan berpengaruh terhadap perkembangan anak. Menurut Ratna Megawangi, salah asuh dalam mendidik karakter anak akan menimbulkan dampak pada keseimbangan perkembangan emosional dan intelektual anak. Dampaknya dapat berupa tidak tahan terhadap stress, mudah tersinggung dan dapat menjadikan siswa mogok belajar sehingga dapat menimbulkan kenakalan remaja dan tawuran.<sup>5</sup>

Berdasarkan hasil pembahasan diatas, maka pada penelitian ini dapat disimpulkan bahwa karakter siswa memiliki pengaruh yang signifikan dan positif

---

<sup>3</sup> baedi, *Desain pendidikan karakter*, (Cet. I; Jakarta: Kencana, 2011). h.41

<sup>4</sup> Zubaedi, *Desain pendidikan karakter*, (Cet. I; Jakarta: Kencana, 2011). h.160.

<sup>5</sup> Zubaedi, *Desain pendidikan karakter*, (Cet. I; Jakarta: Kencana, 2011). h.161-162.

terhadap prestasi belajar matematika siswa kelas VIII SMP Negeri 1 Burau Kabupaten Luwu Timur. Hal tersebut juga menunjukkan bahwa karakter siswa di sekolah memiliki pengaruh yang cukup berarti terhadap prestasi belajar matematika siswa. Apabila karakter siswa mengalami peningkatan, maka prestasi belajar matematika siswa akan mengalami peningkatan pula. Dengan demikian dapat disimpulkan bahwa adanya pengaruh karakter siswa terhadap prestasi belajar matematika siswa kelas VIII SMP Negeri 1 Burau Kabupaten Luwu Timur.

Selain dari teori diatas , hasil penelitian ini juga didukung oleh penelitian yang dilakukan oleh St. Rabiah dengan hasil penelitiannya yang mengungkapkan bahwa karakter siswa berpengaruh terhadap perkembangan intelektual siswa. Hal ini menunjukkan bahwa karakter siswa memiliki peranan yang cukup penting terhadap prestasi belajar matematika siswa. Semakin baik perkembangan karakter yang dimiliki siswa, maka akan semakin baik pula pencapaian prestasi belajarnya yang dihasilkan oleh siswa tersebut.



## BAB V

### PENUTUP

#### A. Kesimpulan

Adapun kesimpulan hasil yang diperoleh setelah melakukan penelitian ini adalah :

1. Hasil perhitungan statistik deskriptif karakter siswa diperoleh nilai rata-rata 78.83 dari skor maksimal 83.00. Berdasarkan perhitungan statistik deskriptif tersebut disimpulkan bahwa karakter siswa kelas VIII SMP Negeri 1 Burau Kabupaten Luwu Timur berada pada kategori baik dengan persentase 69,77 % dengan jumlah siswa 30 orang.
2. Hasil perhitungan statistik deskriptif prestasi belajar matematika siswa adalah 74.3488 dari nilai maksimal 85.00. Berdasarkan perhitungan statistik deskriptif tersebut disimpulkan bahwa prestasi belajar siswa kelas VIII SMP Negeri 1 Burau Kabupaten Luwu Timur berada pada kategori sedang dengan persentase 79,07% dengan jumlah siswa 34 orang.
3. Berdasarkan hasil analisis statistik inferensial dengan menggunakan bantuan SPSS diperoleh  $t_{hitung}$  sebesar 3.241. Sementara  $t_{tabel}$  dengan derajat kebebasan ( $db=nk-2$ ) 41 adalah 2.020 sehingga  $t_{hitung}$  lebih dari  $t_{tabel}$  ( $3.241 > 2.020$ ),. Dalam hal ini  $t_{hitung} > t_{tabel}$  dapat disimpulkan bahwa  $H_0$  ditolak yaitu: “ *Terdapat pengaruh karakter siswa terhadap prestasi belajar siswa kelas VIII SMP Negeri 1 Burau Kabupaten Luwu Timur*”. Pada table summary di kolom R Square terdapat angka 0.24 artinya bahwa karakter siswa memberikan kontribusi sebesar 0.204 ( $0.204 \times 100\% = 20,4\%$  ) atau

memberikan kontribusi sebesar 20,4% terhadap prestasi belajar matematika siswa, sedangkan sisanya sebesar 79,6% dijelaskan oleh variabel lain.

## **B. Implikasi penelitian**

Sehubungan dengan hasil yang telah dikemukakan dalam penelitian ini, maka saran yang diajukan oleh penulis yaitu sebagai berikut:

### a) Implikasi Teoritis

Penelitian ini telah membuktikan bahwa peningkatan prestasi belajar matematika siswa akan sebanding dengan peningkatan faktor-faktor yang berkaitan. Faktor yang berhubungan dengan prestasi belajar siswa adalah karakter siswa. Hal ini sejalan dengan pendapat Muhammad Fauzi Adhim dalam Zubaedi, hal tersebut diterbitkan oleh sebuah buletin *Character Educator* yang diterbitkan oleh *Character Educational Partnership*. Dalam buletin tersebut menunjukkan bahwa peningkatan motivasi siswa dalam meraih prestasi akademik pada sekolah-sekolah yang menerapkan nilai-nilai karakter didalam proses pembelajaran. Kelas-kelas yang tidak terlibat dalam menerapkan nilai-nilai karakter dalam proses pembelajaran menunjukkan penurunan drastis pada perilaku negatif siswa yang dapat menghambat keberhasilan akademik.

Penelitian ini juga membuktikan bahwa adanya pengaruh karakter siswa terhadap prestasi belajar matematika siswa. Hal ini sejalan dengan Berdasarkan hasil penelitian tersebut menunjukkan terdapat hasil yang signifikan antara pengaruh karakter siswa terhadap perkembangan intelektual siswa di MTs Ganrang Batu Kec. Turatea Kab. Jenepono dimana  $H_0$  yang menyatakan tidak ada hubungan antara karakter dan perkembangan intelektual ditolak. Berdasarkan

hasil penelitiannya disimpulkan bahwa karakter siswa berpengaruh positif secara bermakna terhadap perkembangan intelektual siswa.

b) Implikasi Praktis

Hasil penelitian ini digunakan sebagai masukan bagi guru dan calon guru. Membenahi diri sehubungan dengan pemahaman terhadap pengajaran yang telah dilakukan dan prestasi belajar siswa yang telah dicapai dengan memperhatikan karakter-karakter yang dimiliki oleh setiap siswa.

C. Saran

1. Bagi siswa

Meyakini dan berfikir positif bahwa semua pelajaran yang diajarkan di sekolah akan berguna di masa yang akan datang. Jadi harus lebih giat belajar dengan sungguh-sungguh agar prestasi belajarnya bagus

2. Bagi Orang Tua

- a. Hendaknya memberikan atau menyediakan fasilitas yang dibutuhkan anaknya untuk meningkatkan prestasi belajar anak.
- b. Hendaknya memperhatikan aktivitas belajar anaknya di rumah dan meningkatkan motivasinya.
- c. Lebih mengarahkan dan menciptakan lingkungan yang baik untuk belajar anak agar prestasi belajar anak menjadi lebih baik

3. Bagi peneliti selanjutnya

Karena faktor-faktor yang mempengaruhi prestasi belajar sangat banyak . Hendaknya peneliti selanjutnya mencoba meneliti faktor lain agar lebih berbeda dari penelitian sebelumnya dan bisa menambah pengetahuan.

4. Dalam pengumpulan data penelitian, peneliti harus bekerja sama dengan pihak-pihak tertentu yang sesuai dengan sasaran penelitian yang paling utama adalah siswa yang menjadi objek penelitian.



## DAFTAR PUSTAKA

- Arif Tiro, Muhammad. 2008. *Dasar-Dasar Statistika*. Makassar: AndiraPublisher.
- Azwar, Syaifuddin. 2012. *Penyusunan Skala Psikologi*. Yogyakarta: Pustaka Belajar
- Danapriatna, Nana. 2005. *Pengantar Statistika*. Yogyakarta : Graha Ilmu.
- Dimiyati. 2006. *Belajar dan Pembelajaran*. Jakarta :Rineka Cipta
- Faisal, Sanapiah. 2003 *Format - Format Penelitian Sosial*. Jakarta: Rajawali Pers.
- Gunawan, Heri. 2012. *Pendidikan Karakter Konsep dan Implementasi*. Bandung: Alfabeta.
- Hadjar, Ibnu. 1996. *Dasar-Dasar Metodologi Penelitian Kuantitatif dalam Pendidikan*. Jakarta: PT. Grafindo Persada.
- Hanafiah, Kemas Ali. 2006. *Dasar-Dasar Statistika Aneka Bidang ilmu Pertanian dan Hayati*. Jakarta: Rajawali Pers.
- Hasan, Igbal. 2010. *Pokok-Pokok Materi Statistik 2*. Jakarta: Bumi Aksara.
- Ismail, Muhammmad Ilyas. 2012. *Pendidikan Karakter Suatu Pendekatan Nilai*. Makassar: Alauddin University Press.
- Noor, Juliansyah. 2011. *Metodologi Penelitian*. Jakarta: Kencana Prenada Media Grup.
- Sangadji, Ettang Mamang. 2010 *Metodologi Penelitian*. Yogyakarta: Andi.
- Saondi, Ondi. 2012. *Etika Profesi Keguruan*. Bandung: PT.Refika Aditama
- Sugiyono. 2012. *Metode Penelitian Kuantitatif, Kualitatif, dan R & D*. Bandung: Alfabeta.

- Sugiono. 2011. *Metode penellitian Pendidikan pendekatan Kuantitatif, kualitatif, dan R&D*. Bandung: Alfabeta.
- Sugiyono. 2010. *Metode penelitian pendidikan (Pendekatan kuatintatif, kualitatif dan R&D)*. Bandung: Alfabeta.
- Suryabrata, Sumadi. 2006. *Psikologi Pendidikan*. Jakarta: PT Raja Grafindo Persada.
- Syah, Muhibbin. 2012. *Psikologi Belajar*. Jakarta: PT RajaGrafindo Persada
- Syah, Muhibbin. 2004. *Psikologi Pendidikan Dengan Pendekatan Baru*. Bandung: PT.Remaja Rosda Karya
- Tim Pusat Bahasa Departemen Pendidikan Nasional. 2001. *Kamus Besar Bahasa Indonesia*. Jakarta: Balai Pustaka.
- Tohirin. 2005. *Psikologi Pembelajaran Pendidikan Agama Islam*. Jakarta: Raja Grafindo Persada.
- Yaumil, Muhammad. 2012. *Pilar-Pilar Pendidikan*. Makassar: Alauddin University Pers.
- Zubaedi. 2011. *Desain pendidikan karakter*. Jakarta: Kencana
- ST. Rabia, Pengaruh Karakter Terhadap Perkembangan Intelektual Siswa Di MTs Ganrang Batu kecamatan Turatea Kabupaten Jenepono . Skripsi, Jurusan Pendidikan Agama Islam, Fakultas Tarbiyah Dan Keguruan, Universitas Islam Negeri Alauddin Makassar, 2009.
- Ulfa Choiriyani Udin, *Pengembangan Metode Bridging Heart and Mind Dalam Pembelajaran Fisika untuk Menanamkan Karakter Siswa*
- Marzuki Samsuri Dan Muhammad Mardiono, “Pembinaan Karakter Siswa Smp Berbasis Pendidikan Agama Di Daerah Istimewa Yogyakarta” . Skripsi Sarjana, Fakultas Ilmu sosial Universitas Negeri Yogyakarta, 2011.

## ANALISIS SECARA MANUAL

### 1. Deskriptif Karakter Siswa di VIII SMP Negeri 1 Burau

Berdasarkan hasil penelitian yang telah dilakukan terhadap siswa kelas VIII SMP Negeri 1 Burau terdiri atas tujuh kelas yaitu Kelas VIII<sub>A</sub>, VIII<sub>B</sub>, VIII<sub>C</sub>, VIII<sub>D</sub>, VIII<sub>E</sub>, VIII<sub>F</sub> dan VIII<sub>G</sub> yang berjumlah 43 siswa, maka peneliti dapat mengumpulkan data melalui skala yang diisi oleh siswa yang bersangkutan yang kemudian diberi skor pada masing-masing item soal. Di bawah ini merupakan tabel hasil skala karakter siswa.

**Tabel 4.1**  
**Hasil Skala Karakter Siswa Kelas VIII SMP Negeri 1 Burau**  
**Kabupaten Luwu Timur**

NO	NAMA SISWA	KARAKTER SISWA
1	Nur Aisyah Hamid Ar	172
2	Ni Nyoman Vitri A.	180
3	Widia Maharani	174
4	Abdi Tunggal	174
5	Nuratiqah	184
6	Andi Ahmad Rivai	187
7	Ahmad Hidayat	170
8	Alvary Exan Rerung	165
9	Arno Amir	175
10	Asminati Talandi	186
11	Gabus Candra Wijaya	172
12	Adelia Ismy Atira	180
13	Agung	185
14	Andi Ary Akbar W.	175
15	Andi Walinono	178
16	Anita	186
17	Astriani	174
18	Agus Rival	175
19	Aka Wahyudi	164
20	Cakra Saputra	175
21	Exel Reinaldy	180

22	Cria Lavioni M.	182
23	Gamaliel Rai Anggara	170
24	Handayani Meilin P.	185
25	Ahmad Agus Salim	178
26	Amon Rerung	175
27	Ardianto Tandi	180
28	Ari Vandri Rerung	182
29	Arifin Rerung	174
30	Artina	185
31	Aden Rohmat	180
32	Aldhi	180
33	Aldy M.	170
34	Andi M. Risal	170
35	Ayu Alfina	172
36	Ayu Lestari	180
37	Doni Widodo	178
38	Abd Jumain April	171
39	Ahmad Alfarizi	175
40	Arif Ananda	182
41	Aski Muhardianto	180
42	Asmar	182
43	Dian Sudirah Nurkia	173

(Sumber : Hasil Skala Karakter Siswa)

Berdasarkan tabel di atas, maka untuk mengetahui rata-rata karakter siswa dilakukan dengan perhitungan sebagai berikut:

1. Tabel distribusi frekuensi, langkah-langkahnya sebagai berikut:

1) Mencari banyak interval kelas

$$K = 1 + (3,3)\log n$$

$$K = 1 + 3,3 \log 43$$

$$K = 1 + 3,3 \times 1,63$$

$$K = 1 + 5,379$$

$$K = 6,379$$



2) Menghitung rentang kelas

$R = \text{data terbesar} - \text{data terkecil}$

$$= 187 - 164$$

$$= 23$$

3) Menghitung panjang kelas

$$P = \frac{R}{K}$$

$$P = \frac{23}{6,379} = 3,60 \text{ dibulatkan jadi } 4$$

Dengan  $P = 4$ , dimulai dari data terkecil, maka diambil 164 sebagai ujung bawah kelas pertama.

4) membuat tabel distribusi frekuensi

**Tabel 4.2**  
**Interval karakter siswa Kelas VIII SMP Negeri 1 Burau**  
**Kabupaten Luwu Timur**

Interval	Frekuensi ( $f_i$ )	Titik Tengah ( $X_i$ )	$f_i \cdot X_i$	Persentase
164 - 167	2	165,5	331	4,65 %
168 - 171	5	169,5	847,5	11,63%
172 - 175	14	173,5	2429	32,56%
176 - 179	3	177,5	532,5	6,98%

180 - 183	12	181,5	2178	27,91%
184 - 187	7	185,5	1298,5	16,28%
<b>Jumlah</b>	<b>43</b>	1053	7616,5	100%

2. Menghitung rata-rata dengan rumus:

$$x = \frac{\sum f_i X_i}{\sum f_i}$$

$$= \frac{7616,5}{43} = 177,13$$

**Tabel 4.3**

**Menghitung Rata-rata dan Varians Karakter Siswa Kelas VIII SMP Negeri1  
Burau Kabupaten Luwu Timur**

Interval	( $f_i$ )	( $X_i$ )	$X_i - \bar{X}$	$(X_i - \bar{X})^2$	$f_i(X_i - \bar{X})^2$
164 - 167	2	165,5	-11,63	135,2569	270,5138
168 - 171	5	169,5	-7,63	58,2169	291,0845
172 - 175	14	173,5	-3,63	13,1769	184,4766
176 - 179	3	177,5	0,37	0,1369	0,4107
180 - 183	12	181,5	4,37	19,0969	229,1628

184 – 187	7	185,5	8,37	70,0569	490,3983
<b>Jumlah</b>	<b>43</b>	1053	-9,78	295,9414	1466,0467

a. Standar Deviasi =  $\sqrt{\frac{\sum f_i (X_i - \bar{X})^2}{n}}$

$$= \sqrt{\frac{1466,0467}{43}}$$

$$= \sqrt{34,0941}$$

$$= 5,84$$

Standar deviasi merupakan ukuran penyebaran data yang menunjukkan standar penyimpangan atau deviasi data terhadap nilai rata-rata. Standar deviasi menunjukkan keheterogenan yang terjadi dalam data yang sedang diteliti. Berdasarkan hasil skala diperoleh rata-rata sebesar 177,13 dari 43 siswa dengan standar deviasi 5,84. Hal tersebut menunjukkan hasil skala bervariasi sebesar 5,84.

- b. Membuat kategori karakter siswa

**Tabel 4.4**  
**Kategori dan Persentase Karakter Siswa Kelas VIII SMP Negeri 1**  
**Burau Kabupaten Luwu Timur**

No	Pedoman	Skor	Kategorisasi	Frekuensi	Persentase
1	$X \geq (\mu + 1\sigma)$	$X \geq 183$	Tinggi	7	16,27 %
2	$(\mu - 1\sigma) \leq X < (\mu + 1\sigma)$	$171 \leq X < 183$	Sedang	30	69,77 %
3	$X < (\mu - 1\sigma)$	$X < 171$	Rendah	6	13,95 %
Jumlah				43	100 %

Sesuai dengan table di atas, 8 siswa berada pada kategori tinggi yaitu 18,61% , 34 siswa (79,07 %) menyatakan karakter siswa termasuk kategori sedang, dan 1 siswa (2,32 %) menyatakan karakter siswa termasuk kategori rendah. Berdasarkan pengkategorian prestasi belajar matematika siswa tersebut dapat disimpulkan bahwa prestasi belajar matematika siswa kelas VIII SMP Negeri 1 Burau Kabupaten Luwu Timur adalah tergolong sedang.

**2. Deskripsi Prestasi Belajar Matematika siswa kelas VIII SMP Negeri 1**  
**Burau Kabupaten Luwu Timur**

Di bawah ini merupakan tabel prestasi belajar matematika siswa kelas VIII SMP Negeri 1 Burau Kabupaten Luwu Timur sebagai berikut :

**Tabel 4.5.**  
**Prestasi Belajar Matematika Siswa Kelas VIII SMP Negeri 1 Burau**  
**Kabupaten Luwu Timur**

NO	NAMA SISWA	PRESTASI BELAJAR
1	Nur Aisyah Hamid Ar	72
2	Ni Nyoman Vitri A.	75
3	Widia Maharani	75
4	Abdi Tunggal	70
5	Nuratiqah	72
6	Andi Ahmad Rivai	75
7	Ahmad Hidayat	75
8	Alvary Exan Rerung	76
9	Arno Amir	76
10	Asminati Talandi	75
11	Gabus Candra Wijaya	72
12	Adelia Ismy Atira	80
13	Agung	84
14	Andi Ary Akbar W.	70
15	Andi Walinono	72
16	Anita	82
17	Astriani	70
18	Agus Rival	72
19	Aka Wahyudi	68
20	Cakra Saputra	72
21	Exel Reinaldy	78
22	Cria Lavioni M.	80
23	Gamaliel Rai Anggara	70
24	Handayani Meilin P.	85
25	Ahmad Agus Salim	75
26	Amon Rerung	70
27	Ardianto Tandi	70
28	Ari Vandri Rerung	75
29	Arifin Rerung	70
30	Artina	70
31	Aden Rohmat	75
32	Aldhi	70
33	Aldy M.	72
34	Andi M. Risal	74
35	Ayu Alfina	75
36	Ayu Lestari	75
37	Doni Widodo	75
38	Abd Jumain April	77
39	Ahmad Alfarizi	70

40	Arif Ananda	78
41	Aski Muhandianto	75
42	Asmar	77
43	Dian Sudirah Nurkia	78

(sumber: Guru Mata Pelajaran Matematika Kelas VIII)

Berdasarkan tabel di atas, maka untuk mengetahui rata-rata prestasi belajar matematika siswa kelas VIII SMP Negeri 1 Burau

a. Tabel distribusi frekuensi langkah-langkahnya sebagai berikut :

1) Mencari banyak interval kelas

$$K = 1 + (3,3)\log n$$

$$K = 1 + 3,3 \log 43$$

$$K = 1 + 3,3 \times 1,63$$

$$K = 1 + 5,379$$

$$K = 6,379$$

2) Menghitung rentang kelas

$$R = \text{Data terbesar} - \text{data terkecil}$$

$$= 85 - 68$$

$$= 17$$

3) Menghitung panjang kelas

$$P = \frac{R}{K}$$

$$P = \frac{17}{6,379}$$

$$P = 2,66 \text{ dibulatkan menjadi } 3$$

Dengan  $P = 3$ , dimulai dari data terkecil, maka diambil 68 sebagai ujung bawah kelas pertama.

**Tabel 4.6.**  
**Interval Prestasi Belajar Siswa Kelas VIII SMP Negeri 1 Burau Kabupaten Luwu Timur**

Frekuensi	$Y_i$	$f_i$	$f_i \cdot Y_i$	Persentase
68-70	69	11	759	25,58%
71-73	72	7	144	16,28%
74-76	75	15	1125	34,88%
77-79	78	5	390	11,63%
80-82	81	3	243	6,98%
83-85	84	2	168	4,65%
jumlah	459	43	2829	100%

b. Menghitung rata-rata dengan rumus :

$$\bar{Y} = \frac{\sum f_i Y_i}{\sum f_i}$$

$$\bar{Y} = \frac{2829}{43}$$

$$= 65,79$$

c. Membuat kategori prestasi belajar matematika

**Table 4.7**

**Kategori dan Persentase Prestasi Belajar Matematika Siswa**

Interval	Frekuensi	Persentase	Kategori
0 – 49	0	0%	Sangat rendah
50 – 59	0	0%	Rendah

60 – 69	1	2,32%	Sedang
70 – 79	37	86,05%	Tinggi
80 – 100	5	11,63%	Sangat tinggi
<b>Jumlah</b>	<b>43</b>	<b>100%</b>	

Berdasarkan pengkategorian prestasi belajar matematika siswa pada tabel 4.5. Maka dapat disimpulkan bahwa prestasi belajar matematika siswa SMP Negeri 1 Burau Kabupaten Luwu Timur adalah tergolong tinggi. Sesuai dengan tabel di atas siswa berada pada kategori tinggi dimana siswa berada pada kategori tinggi yaitu 86,05% dari jumlah siswa yang dijadikan sampel.

### **3. Pengaruh Karakter Siswa Terhadap Prestasi Belajar Siswa Kelas VIII SMP Negeri 1 Burau Kabupaten Luwu Timur**

Pengujian dasar-dasar analisis yang dilakukan meliputi pengujian normalitas dan pengujian homogenitas

#### **a) Pengujian Normalitas**

- 1) Uji normalitas untuk karakter siswa kelas VIII SMP Negeri 1 Burau Kabupaten Luwu Timur

Uji normalitas data dimaksudkan apakah data-data yang digunakan berdistribusi normal atau tidak. Untuk pengujian tersebut digunakan rumus



Chi-kuadrat yang dirumuskan sebagai berikut :

$$\chi^2_{hitung} = \sum_{i=1}^k \frac{O_i - E_i}{E_i}$$

Keterangan:

$O_i$  = Frekuensi hasil pengamatan

$E_i$  = Frekuensi harapan

Untuk dapat mencari nilai dari rumus di atas, maka kita kembali berpatokan pada table 4.4 di atas. Dari table tersebut kita sudah mendapatkan nilai rata-rata dan standar deviasi. Setelah itu langkah selanjutnya adalah membuat table frekuensi yang diharapkan ( $E_i$ ) dari hasil pengamatan ( $O_i$ )

Tabel 4.8

Tabel Penolong untuk Mencari Nilai  $\chi^2_{hitung}$  Karakter siswa Kelas VIII SMP Negeri 1 Burau Kabupaten Luwu Timur

Kelas Interval	Batas Kelas	Z Batas Kelas	Nilai Z tabel	Luas Z tabel	$O_i$	$E_i$	$\frac{(O_i - E_i)^2}{E_i}$
	$(X_i)$	$Z = \frac{X - \bar{X}}{SD}$					
		-1,99143836	0,4767				
164-167	165,5			-0,0735	2	-3,1605	-8,42612253
		-1,30650685	0,4032				
168-171	169,5			-0,1708	5	17,3376	8,77955275
		-0,62157534	0,2324				
172-175	173,5			-0,2085	14	-8,9655	-58,8270805
		0,063356164	0,0239				
176-179	177,5			0,2465	3	10,5995	5,448596656
		0,748287671	0,2704				
180-183	181,5			0,1532	12	6,5876	4,446850713
		1,433219178	0,4236				
184-187	185,5			-0,4236	7	-18,215	-34,9049201

Jumlah					43		-83,48312303
--------	--	--	--	--	----	--	--------------

Maka nilai  $\chi^2_{hitung} = \sum_{i=1}^k \frac{(O_i - E_i)^2}{E_i}$

$$= (-8,42612253) + (8,77955275) + (-58,8270805) + (5,448596656) + (4,446850713) + (-34,9049201)$$

$$= -83,48312303$$

Berdasarkan data di atas, maka diperoleh  $\chi^2_{hitung}$  sebesar -83,48312303. Nilai tersebut selanjutnya dibandingkan dengan harga  $\chi^2_{tabel}$  dengan dk = K-1= 5. Bila dk 5 dan taraf kesalahan 0,05(5%) maka harga  $\chi^2_{tabel}$  sebesar 11,070. Dengan demikian dapat disimpulkan bahwa nilai  $\chi^2_{hitung}$  lebih kecil daripada nilai  $\chi^2_{tabel}$  atau (-83,48312303 < 11,070) yang menandakan bahwa data karakter siswa kelas VIII SMP negeri 1 Burau Kabupaten Luwu Timur berdistribusi normal.

a. **pengujian homogenitas**

Pengujian homogenitas dilakukan untuk mengetahui apakah data yang diperoleh homogen atau tidak. Untuk itu digunakan rumus sebagai berikut :

$$F = \frac{\text{Varian terbesar}}{\text{Varian terkecil}}$$

Untuk dapat mencari nilai varian terbesar dan terkecil sesuai dengan rumus di atas maka kita membuat tabel penolong seperti berikut ini :

**Tabel 4.9**

**Tabel Penolong Uji Homogenitas Siswa Kelas VIII SMP Negeri 1 Burau  
Kabupaten Luwu Timur**

No	X	X-X <sup>-</sup>	(Xi - X <sup>-</sup> ) <sup>2</sup>	Y	Y-Y <sup>-</sup>	(Y-Y <sup>-</sup> ) <sup>2</sup>
1	172	-5,13	26,3169	72	6,21	38,5641
2	180	2,87	8,2369	75	9,21	84,8241
3	174	-3,13	9,7969	75	9,21	84,8241
4	174	-3,13	9,7969	70	4,21	17,7241
5	184	6,87	47,1969	72	6,21	38,5641
6	187	9,87	97,4169	75	9,21	84,8241
7	170	-7,13	50,8369	75	9,21	84,8241
8	165	-12,13	147,1369	76	10,21	104,2441
9	175	-2,13	4,5369	76	10,21	104,2441
10	186	8,87	78,6769	75	9,21	84,8241
11	172	-5,13	26,3169	72	6,21	38,5641
12	180	2,87	8,2369	80	14,21	201,9241
13	185	7,87	61,9369	84	18,21	331,6041
14	175	-2,13	4,5369	70	4,21	17,7241
15	178	0,87	0,7569	72	6,21	38,5641
16	186	8,87	78,6769	82	16,21	262,7641
17	174	-3,13	9,7969	70	4,21	17,7241
18	175	-2,13	4,5369	72	6,21	38,5641
19	164	-13,13	172,3969	68	2,21	4,8841
20	175	-2,13	4,5369	72	6,21	38,5641
21	180	2,87	8,2369	78	12,21	149,0841
22	182	4,87	23,7169	80	14,21	201,9241
23	170	-7,13	50,8369	70	4,21	17,7241
24	185	7,87	61,9369	85	19,21	369,0241
25	178	0,87	0,7569	75	9,21	84,8241
26	175	-2,13	4,5369	70	4,21	17,7241
27	180	2,87	8,2369	70	4,21	17,7241
28	182	4,87	23,7169	75	9,21	84,8241
29	174	-3,13	9,7969	70	4,21	17,7241
30	185	7,87	61,9369	70	4,21	17,7241

31	180	2,87	8,2369	75	9,21	84,8241
32	180	2,87	8,2369	70	4,21	17,7241
33	170	-7,13	50,8369	72	6,21	38,5641
34	170	-7,13	50,8369	74	8,21	67,4041
35	172	-5,13	26,3169	75	9,21	84,8241
36	180	2,87	8,2369	75	9,21	84,8241
37	178	0,87	0,7569	75	9,21	84,8241
38	171	-6,13	37,5769	77	11,21	125,6641
39	175	-2,13	4,5369	70	4,21	17,7241
40	182	4,87	23,7169	78	12,21	149,0841
41	180	2,87	8,2369	75	9,21	84,8241
42	182	182	33124	77	77	5929
43	173	173	29929	78	78	6084
<b>Jumlah</b>	7615		64385,91	3197		15549,93

Keterangan :

X = Karakter Siswa

Y = Prestasi Belajar Matematika Siswa

Setelah itu, untuk mencari simpangan baku masing-masing variabel

dengan rumus sebagai berikut:

$$\begin{aligned}
 S_1^2 &= \sqrt{\frac{\sum (X_i - \bar{X})^2}{n-1}} & S_2^2 &= \sqrt{\frac{\sum (Y_i - \bar{Y})^2}{n-1}} \\
 &= \sqrt{\frac{64385,91}{43-1}} & &= \sqrt{\frac{15549,93}{43-1}} \\
 &= \sqrt{\frac{64385,91}{42}} & &= \sqrt{\frac{15549,93}{42}} \\
 &= \sqrt{1532,997} & &= \sqrt{370,236} \\
 &= 39,15 & &= 19,24
 \end{aligned}$$

$$\begin{aligned}
 F_{hitung} &= \frac{\text{Varian terbesar}}{\text{Varian terkecil}} \\
 &= \frac{39,15}{19,24} \\
 &= 2,03
 \end{aligned}$$

Berdasarkan hasil analisis tersebut, maka dapat disimpulkan nilai  $F_{hitung}$  sebesar 2,03. Bila dibandingkan dengan  $F_{tabel}$  dengan  $dk = n - 1 = 43 - 1 = 42$ , dimana pada tingkat taraf kesalahan 0,05(5%) nilai  $F_{tabel}$  yang diperoleh sebesar 4,13. Dengan demikian, hasil data tersebut menunjukkan bahwa nilai  $F_{hitung}$  lebih kecil daripada nilai  $F_{tabel}$ , ( $F_{hitung} < F_{tabel}$ ) atau ( $2,03 < 4,13$ ). Dengan demikian dapat disimpulkan bahwa kedua varians homogen.

#### b. Analisis regresi

**Tabel 4.10**  
**Tabel Penolong Untuk Menghitung Regresi Sederhana Karakter**  
**Siswa Terhadap Prestasi Belajar Matematika Siswa Kelas VIII SMP**  
**Negeri 1 Burau Kabupaten Luwu Timur**

No	X	Y	X <sup>2</sup>	Y <sup>2</sup>	XY
1	172	72	29584	5184	12384
2	180	75	32400	5625	13500
3	174	75	30276	5625	13050
4	174	70	30276	4900	12180
5	184	72	33856	5184	13248
6	187	75	34969	5625	14025
7	170	75	28900	5625	12750
8	165	76	27225	5776	12540
9	175	76	30625	5776	13300
10	186	75	34596	5625	13950
11	172	72	29584	5184	12384
12	180	80	32400	6400	14400
13	185	84	34225	7056	15540

14	175	70	30625	4900	12250
15	178	72	31684	5184	12816
16	186	82	34596	6724	15252
17	174	70	30276	4900	12180
18	175	72	30625	5184	12600
19	164	68	26896	4624	11152
20	175	72	30625	5184	12600
21	180	78	32400	6084	14040
22	182	80	33124	6400	14560
23	170	70	28900	4900	11900
24	185	85	34225	7225	15725
25	178	75	31684	5625	13350
26	175	70	30625	4900	12250
27	180	70	32400	4900	12600
28	182	75	33124	5625	13650
29	174	70	30276	4900	12180
30	185	70	34225	4900	12950
31	180	75	32400	5625	13500
32	180	70	32400	4900	12600
33	170	72	28900	5184	12240
34	170	74	28900	5476	12580
35	172	75	29584	5625	12900
36	180	75	32400	5625	13500
37	178	75	31684	5625	13350
38	171	77	29241	5929	13167
39	175	70	30625	4900	12250
40	182	78	33124	6084	14196
41	180	75	32400	5625	13500
42	182	77	33124	5929	14014
43	173	78	29929	6084	13494
<b>Jumlah</b>	7615	3197	1366937	238355	566597

1) Menghitung regresi linier sederhana

$$\hat{Y} = a + bX$$

$$b = \frac{n \sum XY - (\sum X)(\sum Y)}{n \sum X^2 - (\sum X)^2}$$

$$= \frac{(43)(566597) - (7615)(3197)}{(43)(1366937) - (58537801)}$$

$$= \frac{24363671 - 24345155}{240490}$$

$$= \frac{18516}{240490}$$

$$= 0,077$$

$$a = \frac{\sum Y - b \sum X}{n}$$

$$= \frac{3197 - (0,077)(7615)}{43}$$

$$= \frac{3197 - (586,355)}{43}$$

$$= \frac{2610,645}{43}$$

$$= 60,713$$

Jadi persamaan regresinya adalah  $Y = 60,713 + (0,077)X$

2) Kesalahan baku

$$n = 43 \quad \sum X = 7615 \quad \sum Y = 3197$$

$$\sum XY = 566597 \quad \sum X^2 = 1366937 \quad \sum Y^2 = 238355$$

(a) Untuk menghitung kesalahan baku regresi digunakan :

$$S_e = \sqrt{\frac{\sum Y^2 - a \cdot \sum Y - b \cdot \sum XY}{n-2}}$$

$$= \sqrt{\frac{238355 - (60,713)(3197) - (0,077)(566597)}{43-2}}$$

$$= \sqrt{\frac{238355 - (194099,461) - (43627,969)}{41}}$$

$$= \sqrt{\frac{627,57}{41}}$$

$$= \sqrt{15,306}$$

$$= 3,912$$

Jadi, kesalahan baku regresi sebesar 3,912

(b) Untuk koefisien regresi b (penduga b) kesalahan bakunya dirumuskan :

$$S_b = \frac{Se}{\sqrt{\sum X^2 - \frac{(\sum X)^2}{n}}}$$

$$= \frac{3,912}{\sqrt{1366937 - \frac{(7615)^2}{43}}}$$

$$= \frac{3,912}{\sqrt{1366937 - 1348563,37}}$$

$$= \frac{3,912}{\sqrt{18373,63}}$$

$$= \frac{3,912}{135,549}$$

$$= 0,03$$

Berdasarkan hasil perhitungan di atas diperoleh kesalahan baku sebesar 0,03.

3) Uji korelasi variabel X dan Y

$$R_{XY} = \frac{\sum XY}{\sqrt{(\sum X^2)(\sum Y^2)}}$$

$$= \frac{566597}{\sqrt{(1366937)(238355)}}$$

$$= \frac{566597}{\sqrt{32581626863}}$$



$$= \frac{566597}{570803,178}$$

$$= 0,992$$

Diketahui nilai  $r_{hitung}$  sebesar 1,16 sedangkan nilai  $r_{tabel}$  (5%) (dk =  $n-2 = 43-2=41$ ) sehingga  $r_{tabel} = 0,308$ . Jadi dapat disimpulkan bahwa  $r_{hitung} > r_{tabel}$  yakni  $0,992 > 0,308$ . Berdasarkan uji korelasi di atas dapat disimpulkan bahwa ada hubungan yang positif dan signifikan antara karakter siswa dengan prestasi belajar matematika siswa kelas VIII SMP Negeri 1 Burau Kabupaten Luwu Timur sebesar 0,992. Hal ini menunjukkan bahwa semakin tinggi karakter siswa maka akan semakin tinggi pula prestasi belajarnya.

#### **b. Pengujian hipotesis**

##### 1) Menentukan formula hipotesis

$H_0 : \beta = 0$  (tidak terdapat pengaruh karakter siswa terhadap prestasi belajar matematika siswa).

$H_a : \beta \neq 0$  (terdapat pengaruh karakter siswa terhadap prestasi belajar matematika siswa).

##### 2) Menentukan $t_{hitung}$

$$\begin{aligned} t_0 &= \frac{b-\beta_0}{s_b} \\ &= \frac{0,077-0}{0,03} \\ &= 2,567 \end{aligned}$$

Maka nilai  $t_{hitung}$  adalah 2,567

3) Menentukan taraf  $\alpha$  dan nilai  $t$  tabel

Mencari  $t_{tabel}$  dengan menggunakan tabel distribusi  $t$  dengan taraf signifikan  $\alpha = 0,05$  dan  $db = N-2$

$$\alpha = 5\% = 0,05 \rightarrow \frac{0,05}{2} = 0,025$$

$$db = N - 2$$

$$= 43 - 2$$

$$= 41$$

$$t_{0,025(41)} = 2,020$$

Maka nilai  $t_{tabel}$  adalah 2,020

4) Menentukan kriteria pengujian

$$H_0 \text{ diterima jika } -2,020 \leq t_0 \leq 2,020$$

$$H_0 \text{ ditolak jika } t_0 > 2,020 \text{ atau } t_0 < -2,020$$

5) Kesimpulan

Setelah diperoleh  $t_{hitung} = 2,567$  dan  $t_{tabel} = 2,020$ , dapat dilihat  $t_{hitung} > t_{tabel}$  ( $2,567 > 2,020$ ) maka dapat disimpulkan bahwa  $H_0$  ditolak. Jadi kesimpulannya terdapat pengaruh karakter siswa terhadap prestasi belajar matematika siswa.

**Daftar Nilai Rapor Siswa Kelas VIII Semester Ganjil SMP Negeri 1 Burau  
Kabupaten Luwu Timur**

NO	NAMA SISWA	KELAS	NILAI RAPOR
1	Nur Aisyah Hamid Ar	VIII A	72
2	Ni Nyoman Vitri A.	VIII A	75
3	Widia Maharani	VIII A	75
4	Abdi Tunggal	VIII A	70
5	Nuratiqah	VIII A	72
6	Andi Ahmad Rivai	VIII B	75
7	Ahmad Hidayat	VIII B	75
8	Alvary Exan Rerung	VIII B	76
9	Arno Amir	VIII B	76
10	Asminati Talandi	VIII B	75
11	Gabus Candra Wijaya	VIII B	72
12	Adelia Ismy Atira	VIII C	80
13	Agung	VIII C	84
14	Andi Ary Akbar W.	VIII C	70
15	Andi Walinono	VIII C	72
16	Anita	VIII C	82
17	Astriani	VIII C	70
18	Agus Rifal	VIII D	72
19	Aka Wahyudi	VIII D	68
20	Cakra Saputra	VIII D	72
21	Exel Reinaldy	VIII D	78
22	Cria Lavioni M.	VIII D	80
23	Gamaliel Rai Anggara	VIII D	70
24	Handayani Meilin P.	VIII D	85
25	Ahmad Agus Salim	VIII E	75
26	Amon Rerung	VIII E	70
27	Ardianto Tandil	VIII E	70
28	Ari Vandri Rerung	VIII E	75
29	Arifin Rerung	VIII E	70
30	Artina	VIII E	70
31	Aden Rohmat	VIII F	75
32	Aldhi	VIII F	70
33	Aldy M.	VIII F	72
34	Andi M. Risal	VIII F	74
35	Ayu Alfina	VIII F	75
36	Ayu Lestari	VIII F	75
37	Doni Widodo	VIII F	75
38	Abd Jumain April	VIII G	77
39	Ahmad Alfarizi	VIII G	70
40	Arif Ananda	VIII G	78

41	Aski Muhardianto	VIII G	75
42	Asmar	VIII G	77
43	Dian Sudirah Nurkia	VIII G	78

Bone Pute, 29 Mei 2014

Guru Mata Pelajaran



**MARGARETHA K., S.Pd**

**NIP. 196004051983012003**

UNIVERSITAS ISLAM NEGERI  
**ALAUDDIN**  
M A K A S S A R





**Hasil SPSS Uji Normalitas Data Karakter Siswa Dan Prestasi Belajar  
Matematika Siswa**

**One-Sample Kolmogorov-Smirnov Test**

		prestasi belajar	karakter siswa
N		43	43
Normal Parameters <sup>a,b</sup>	Mean	74,3488	177,0930
	Std. Deviation	3,96943	5,71887
	Absolute	,156	,136
Most Extreme Differences	Positive	,156	,131
	Negative	-,123	-,136
Kolmogorov-Smirnov Z		1,022	,893
Asymp. Sig. (2-tailed)		,248	,402

a. Test distribution is Normal.

b. Calculated from data.

**Hasil SPSS Uji Linearitas Data Karakter Siswa Dan Prestasi  
Belajar Matematika siswa**

**ANOVA Table**

		Sum of Squares	df	Mean Square	F	Sig.
	(Combined)	327,267	14	23,376	1,957	,064
prestasi belajar *	Between Groups	134,986	1	134,986	11,299	,002
	Deviation from Linearity	192,282	13	14,791	1,238	,306
karakter siswa	Within Groups	334,500	28	11,946		
	Total	661,767	42			

**Hasil SPSS Uji Korelasi Data Karakter Siswa Dan Prestasi Belajar  
Matematika Siswa**

**Correlations**

		karakter siswa	prestasi belajar
karakter siswa	Pearson Correlation	1	,452**
	Sig. (2-tailed)		,002
	N	43	43
prestasi belajar	Pearson Correlation	,452**	1
	Sig. (2-tailed)	,002	
	N	43	43

\*\* . Correlation is significant at the 0.01 level (2-tailed).

**Hasil SPSS Uji Analisis Regresi Linear Sederhana Data Karakter  
Siswa Dan Prestasi Belajar Matematika Siswa**

**Variables Entered/Removed<sup>a</sup>**

Model	Variables Entered	Variables Removed	Method
1	karakter siswa <sup>b</sup>		. Enter

a. Dependent Variable: prestasi belajar

b. All requested variables entered.

**Model Summary**

Model	R	R Square	Adjusted R Square	Std. Error of the Estimate
1	,452 <sup>a</sup>	,204	,185	3,58446

a. Predictors: (Constant), karakter siswa

**ANOVA<sup>a</sup>**

Model	Sum of Squares	df	Mean Square	F	Sig.
Regression	134,986	1	134,986	10,506	,002 <sup>b</sup>
Residual	526,782	41	12,848		
Total	661,767	42			

a. Dependent Variable: prestasi belajar

b. Predictors: (Constant), karakter siswa

**Coefficients<sup>a</sup>**

Model		Unstandardized Coefficients		Standardized Coefficients	t	Sig.
		B	Std. Error	Beta		
1	(Constant)	18,834	17,136		1,099	,278
	karakter siswa	,313	,097	,452	3,241	,002

a. Dependent Variable: prestasi belajar



Komponen	Indikator	No. Item	Jumlah
Religius	1. Berdoa sebelum dan sesudah pelajaran	3, 11, 5, 16	4
	2. Beribadah tepat pada waktunya	10	1
	3. Meminta doa kepada orang tua sebelum melakukan kegiatan	1, 2	2
Jujur	1. Tidak mencontek	4, 6, 15	3
	2. Memberikan pendapat terhadap sesuatu sesuai fakta	7, 23	2
Toleransi	1. Berteman tidak membedakan suku, agama, ras, golongan atau status	12, 29	2
	2. Bekerja dalam sebuah kelompok diskusi	8, 9, 13, 24, 27, 40, 43	7
Disiplin	1. Hadir tepat waktu	17, 26	2
	2. Memahami aturan yang telah disepakati	18, 25	2
Kreatif	1. Memiliki rasa ingin tahu terhadap sesuatu yang belum di mengerti	38, 41	2
	2. Munculnya karya-karya baru baik autentik maupun modifikasi	14, 20, 21, 33, 35	5
Mandiri	Bekerja secara mandiri	19, 28, 36, 45	4
Komunikatif	Terjadinya interaksi antara siswa dan guru	30, 34	2
Tanggung Jawab	1. Pelaksanaan tugas piket secara teratur	37, 42	2
	2. Melaksanakan tugas dan kewajibannya terhadap diri sendiri masyarakat dan lingkungan	22, 33, 32, 39, 44	5
Jumlah			45

## Skala

Nama :

No. Absen :

Kelas :

### **Petunjuk pengisian:**

1. Isi identitas diri Anda sebelum mengisi pernyataan berikut.
2. Beri tanda (√) pada setiap pilihan jawaban yang sesuai dengan keadaan Anda pada salah satu pilihan jawaban yang tertera.
3. Jawaban tidak akan mempengaruhi nilai anda.

### **Keterangan pilihan jawaban:**

**SS** : Sangat Setuju

**KS** : Kurang Setuju

**STJ** : Sangat Tidak Setuju

**S** : Setuju

**TS** : Tidak Setuju

No	Pernyataan	SS	S	KS	TS	STJ
1.	Saya meminta doa kepada orang tua sebelum berangkat ke sekolah					
2.	Saya selalu berpamitan kepada orang tua sebelum berangkat ke sekolah					
3.	Saya berdoa sebelum belajar					
4.	Saya bangga dengan hasil yang saya peroleh sendiri					
5.	Saya berdoa setelah selesai belajar					
6.	Mencontek adalah sikap yang membohongi diri sendiri					
7.	Apa yang saya katakan itulah yang terjadi sebenarnya					
8.	Saya memperhatikan penjelasan teman ketika mereka presentasi					
9.	Saya mengerjakan tugas kelompok dengan sebaik-baiknya					

10	Saya melaksanakan ibadah tepat pada waktunya					
11	Berdoa sebelum belajar tidak penting					
12	Berteman tidak harus membeda-bedakan status atau agama					
13	Saya akan mengerjakan tugas kelompok sesuai keinginan saya saja					
14	Saya membuat cara tersendiri untuk memahami materi saya					
15	Saya bangga dengan hasil belajar saya yang bagus walaupun dengan mencontek					
16	Berdoa setelah belajar itu tidak penting untuk dilakukan					
17	Saya selalu masuk sekolah tepat waktu					
18	Saya mengenakan seragam sekolah sesuai aturan yang berlaku					
19	Saya mengerjakan tugas dari guru dengan menyalin jawaban dari teman					
20	Lebih baik bertindak daripada banyak bicara					
21	Jawaban saya harus sama persis dengan jawaban guru					
22	Saya mengerjakan PR sendiri di rumah					
23	Bercerita tidak sesuai fakta agar teman tertawa mendengar cerita kita					
24	Pendapat saya adalah pendapat yang paling besar					
25	Memakai seragam sesuai aturan tidak sesuai dengan mode					
26	Membolos adalah suatu kebanggaan					
27	Saya mau berpendapat tidak mau mengerjakan					
28	Saya melaksanakan diskusi sesuai aturan					
29	Berteman hanya dengan orang yang mampu mentraktir saya saja					
30	Saya menjawab pertanyaan dari teman dengan sebaik-baiknya dalam diskusi					

31	Saya sering ketiduran di dalam kelas saat pelajaran matematika berlangsung					
32	Saya sering mengerjakan PR di sekolah atau saat pelajaran berlangsung					
33	Jawaban saya harus sama persis dengan jawaban teman					
34	Saya menjawab pertanyaan teman dalam diskusi dengan jawaban seadanya					
35	Jawaban saya tidak harus sama dengan teman					
36	Saya mengerjakan tugas dari guru dengan panduan LKS, buku catatan dan buku pelajaran					
37	Saya selalu mengerjakan piket sesuai jadwal					
38	Saya bertanya kepada guru atau teman ketika kurang paham dengan materi yang dipelajari					
39	Saya mengumpulkan tugas tepat waktu					
40	Ilmu saya akan bertambah jika saya saling berbagi ilmu dengan teman					
41	Saya diam saja ketika saya belum mengerti					
42	Biarlah teman-teman lain saja yang mengerjakan piket kelas					
43	Saya berdiskusi hanya dengan orang-orang pintar saja					
44	Biarlah teman yang mengerjakan tugas matematika saya karena takut dengan ancaman saya					
45	Saya sendiri yang menyiapkan perlengkapan sekolah pada malam hari					

## DAFTAR RIWAYAT HIDUP



Nama penulis adalah Anita Patma, lahir di Bone pute Kecamatan Burau Kabupaten Luwu Timur Sulawesi Selatan, pada tanggal 14 April 1992, anak ketiga dari tiga bersaudara, dari pasangan suami istri M.T. Patangke, S.Pd., dan Margaretha Kadang, S.Pd. Penulis memulai pendidikannya dengan memasuki jenjang pendidikan formal di SD Negeri 300 Bone Pute pada tahun 1997 dan selesai pada tahun 2003. Pada tahun yang sama melanjutkan pendidikan ke jenjang Sekolah Menengah Pertama (SMP) Negeri 1 Burau dan selesai pada tahun 2006. Pada tahun yang sama pula penulis melanjutkan pendidikan di Sekolah Menengah Atas (SMA) Negeri 1 Burau, selama tiga tahun dan selesai pada tahun 2009. Kemudian melanjutkan pendidikan dengan hijrah ke Makassar dan tercatat sebagai mahasiswi Universitas Islam Negeri Alauddin Makassar Jurusan Pendidikan Matematika Fakultas Tarbiyah dan Keguruan melalui jalur SNMPTN.

Penulis bersyukur atas karunia Allah SWT sehingga dapat mengenyam pendidikan yang merupakan bekal untuk masa depan. Penulis berharap dapat mengamalkan ilmu yang telah diperoleh dan bisa berbagi pelajaran dari setiap ujian hidup yang telah dilewati dengan penuh perjuangan. Amiin.