

**PENGARUH KECERDASAN EMOSIONAL TERHADAP HASIL BELAJAR
MATEMATIKA PESERTA DIDIK KELAS VIII SMP NEGERI 3
BONTONOMPO KAB.GOWA**



Skripsi

Diajukan untuk Memenuhi Salah Satu Syarat Meraih Gelar
Sarjana Pendidikan Jurusan Pendidikan Matematika
pada Fakultas Tarbiyah dan Keguruan
UIN Alauddin Makassar

UNIVERSITAS ISLAM NEGERI
ALAUDDIN
M A K A S S A R

Oleh:

FARAH KARIMAH
NIM: 20700112112

**FAKULTAS TARBIYAH DAN KEGURUAN
UIN ALAUDDIN MAKASSAR
2016**

PERNYATAAN KEASLIAN SKRIPSI

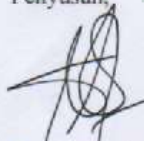
Mahasiswa yang bertanda tangan di bawah ini :

Nama : Farah Karimah
NIM : 20700112112
Tempat/Tgl.Lahir : Surabaya, 18 Februari 1994
Jur/Prodi/Konsentrasi : Pendidikan Matematika
Alamat : Jl. Batua Raya Lr. Mandengen No .3, Makassar
Judul : Pengaruh Kecerdasan Emosional terhadap Hasil Belajar
Matematika Kelas VIII SMP Negeri 3 Bontonompo Kab.
Gowa.

Menyatakan dengan sesungguhnya dan penuh kesadaran bahwa skripsi ini benar adalah hasil karya sendiri .Jika dikemudian hari terbukti bahwa ia merupakan duplikat , tiruan, atau dibuat oleh orang lain, sebagian atau seluruhnya, maka skripsi dan gelar yang diperoleh karenanya batal demi hukum.

Samata-Gowa, 2016

Penyusun,



Farah Karimah
NIM. 20700112112

PERSETUJUAN PEMBIMBING

Pembimbing penulisan skripsi saudara **Farah Karimah**, NIM: **20700112112**, Mahasiswa Jurusan Pendidikan Matematika pada Fakultas Tarbiyah dan Keguruan UIN Alauddin Makassar, setelah dengan seksama meneliti dan mengoreksi skripsi yang bersangkutan dengan judul **“Pengaruh Kecerdasan Emosional terhadap Hasil Belajar Matematika Peserta Didik Kelas VIII SMP Negeri 3 Bontonompo Kab. Gowa”**, memandang bahwa skripsi tersebut telah memenuhi syarat-syarat ilmiah dan dapat disetujui untuk diajukan kesidang munaqasyah.

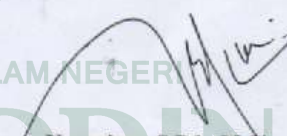
Demikian persetujuan ini diberikan untuk proses selanjutnya.

Samata-Gowa, 9 Agustus 2016

Pembimbing I

Pembimbing II


Dr. Ulfiani Rahman, S.Ag., M.Si.
NIP. 19740123 200501 2 004


Nursalam, S.Pd., M.Si.
NIP. 19801229 200312 1 003

UIN ALAUDDIN
M A K A S S A R

PENGESAHAN SKRIPSI

Skripsi yang berjudul "Pengaruh Kecerdasan Emosional terhadap Hasil Belajar Matematika Peserta Didik Kelas VIII SMP Negeri 3 Bontonompo Kab. Gowa" yang disusun oleh saudari Farah Karimah, NIM: 20700112112 mahasiswi Program Studi Pendidikan Matematika pada Fakultas Tarbiyah dan Keguruan UIN Alauddin Makassar, telah diuji dan dipertahankan dalam sidang munaqasyah yang diselenggarakan pada hari **Jumat** tanggal **26 Agustus 2016 M**, bertepatan dengan **23 Dzulkaidah 1437 H**. Dinyatakan diterima sebagai salah satu syarat untuk memperoleh gelar Sarjana Pendidikan pada Fakultas Tarbiyah dan Keguruan, Jurusan Pendidikan Matematika, dengan beberapa perbaikan.

Samata – Gowa, 26 Agustus 2016 M
23 Dzulkaidah 1437 H

DEWAN PENGUJI (SK. Dekan No. 2028 Tahun 2016)

KETUA	: Drs. Baharuddin, M.M.	(.....)
SEKERTARIS	: Sri Sulasteri, S.Si., M.Si.	(.....)
MUNAQISY I	: Andi Ika Prasasti Abrar, S.Si., M.Pd.	(.....)
MUNAQISY II	: Dra. Andi Halimah, M.Pd.	(.....)
PEMBIMBING I	: Dr. Hj. Ulfiani Rahman, M.Si.	(.....)
PEMBIMBING II	: Nursalam, S.Pd., M.Si.	(.....)

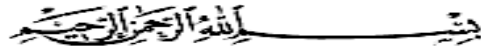
Disahkan oleh :



Dekan Fakultas Tarbiyah dan Keguruan
UIN Alauddin Makassar //

(Signature)
M. Muhammad Amri, Lc., M.Ag
NIP. 19730120 200312 1 001

KATA PENGANTAR



Segala puji hanya milik Allah swtatas rahmat dan hidayah-Nya yang senantiasa memberikan nikmat Islam, nikmat iman dan nikmat kesehatan kepada penyusun dalam menyusun skripsi ini hingga selesai. Tidak dapat dipungkiri bahwa, penulis tidak pernah lepas dari berbagai macam amalanyang didapatkan sehingga penulisdengan skripsi yangberjudul "***Pengaruh Kecerdasan Emosional terhadap Hasil Belajar Matematika Peserta Didik Kelas VIII SMP Negeri 3 Bontonompo Kab. Gowa***"mengharapkan menjadi salah satu kegiatan yang mampu memberatkan timbangan amalan di akhirat kelak.Salam dan salawat senantiasa penyusun haturkan kepada Rasulullah Muhammad saw sebagai satu-satunya uswatun hasanah dalam menjalankan kehidupan keseharian kita.

Dalam penyusunan skripsi ini masih terdapat banyak kekurangan, baik itu menyangkut isi maupun dari segi penulisannya. Kekurangan tersebut tidak terlepas dari penulis sendiri yang memiliki keterbatasan pengetahuan. Hanya dengan kearifan dan bantuan berbagai pihak untuk memberi teguran, saran, motivasi, dan kritik yang konstruktif, kekurangan-kekurangan tersebut dapat diperkecil sehingga skripsi ini semoga memberi manfaat yang maksimal.

Teruntuk kedua orang tua tercinta, Ibunda Siti Ruwaidah dan Ayahanda Putut Rakhminto, Terima kasih untuk kesabaran dan pengorbanan, mulai dari kecil sampai penyusun ke perguruan tinggi.

Penyusun menyadari tanpa adanya bantuan dan partisipasi dari berbagai pihak skripsi ini tidak mungkin dapat terselesaikan seperti yang diharapkan. Oleh karena itu, penyusun patut menyampaikan terima kasih kepada:

1. Prof. Dr. H. Musafir Pababari, M.S., Rektor UIN Alauddin Makassar beserta Wakil Rektor I, II, dan III, dan IV
2. Dr. H. Muhammad Amri, Lc., M.Ag., Dekan Fakultas Tarbiyah dan Keguruan UIN Alauddin Makassar beserta Wakil Dekan I, II, dan III.
3. Dra. Andi Halimah, M.Pd. dan Sri Sulasteri, M.Si., Ketua dan Sekretaris Jurusan Pendidikan Matematika UIN Alauddin Makassar.
4. Dr. Ulfiani Rahman, M.Si. dan Nursalam, S.Pd., M.Si. Pembimbing I dan II yang telah memberi arahan, pengetahuan baru dan koreksi dalam penyusunan skripsi ini, serta membimbing sampai tahap penyelesaian.
5. Para dosen, karyawan dan karyawan Fakultas Tarbiyah dan Keguruan khususnya Jurusan Pendidikan Matematika yang secara konkrit memberikan bantuannya baik langsung maupun tidak langsung.
6. Selaku orang yang selalu membantu dan menyemangati penyusun, rekan-rekan seperjuangan sahabat tarbiyah, teman-teman KOMITMEN (Pendidikan Matematika 5,6), teman-teman Angkatan 2012 Pendidikan Matematika UINAM yang tidak bisa disebutkan satu persatu, terima kasih telah memberikan kehidupan berwarna selama proses perkuliahan.
7. Keluarga besar Himpunan Mahasiswa Jurusan Pendidikan Matematika UIN Alauddin Makassar, serta lembaga lain memberikan ruang kepada penyusun

untuk menimba ilmu dan memberikan banyak pengalaman tentang makna hidup.

8. Kakanda-kakanda serta Adinda-adinda Jurusan Pendidikan Matematika Fakultas Tarbiyah dan Keguruan UIN Alauddin Makassar yang telah mengajarkan penyusun tentang arti dari persaudaraan.
9. Rekan-rekan seperjuangan KKN-P Angkatan Ke-VI Desa Kalebarembeng Kecamatan Bontonompo yang telah memberikan pengalaman yang luar biasa selama menjalankan pengabdian masyarakat.
10. Semua pihak yang penyusun tidak bisa sebutkan satu persatu yang telah banyak memberikan sumbangsih kepada penyusun selama kuliah hingga penyusunan skripsi ini.

Akhirnya hanya kepada Allah swt jualah penyusun serahkan segalanya, semoga pihak yang membantu penyusun mendapat pahala di sisi-Nya, serta semoga skripsi ini bermanfaat bagi semua orang khususnya penyusun sendiri.

UNIVERSITAS ISLAM NEGERI
ALAUDDIN
M A K A S S A R

Samata-Gowa, 2016

Penulis

Farah Karimah

DAFTAR ISI

HALAMAN JUDUL.....	i
PERSETUJUAN PEMBIMBING.....	ii
PERNYATAAN KEASLIAN SKRIPSI.....	iii
PENGESAHAN SKRIPSI	iv
KATA PENGANTAR	v
DAFTAR ISI.....	viii
DAFTAR TABEL.....	x
DAFTAR GAMBAR.....	xi
DAFTAR LAMPIRAN	xii
ABSTRAK	xiii
BAB I PENDAHULUAN	
A. LatarBelakang	1
B. RumusanMasalah	8
C. TujuanPenelitian	9
D. ManfaatPenelitian	9
BAB II TINJAUAN TEORITIS	
A. Kecerdasan Emosional	12
B. Belajar Matematika	22
C. Hasil Belajar.....	26
D. Kajian Penelitian Relevan	37
E. KerangkaBerpikir.....	48
F. HipotesisPenelitian.....	50

BAB III	METODOLOGI PENELITIAN	
	A. Pendekatan, Jenis, dan Desain Penelitian	51
	B. Lokasi Penelitian	53
	C. Populasi dan Sampel Penelitian	53
	D. Variabel Penelitian dan Definisi Operasional Variabel	54
	E. Metode Pengumpulan Data	55
	F. Instrumen Penelitian	56
	G. Validitas dan Reliabilitas Instrumen	59
	H. Teknik Analisis Data	65
BAB IV	HASIL DAN PEMBAHASAN	
	A. Hasil Penelitian	73
	B. Pembahasan	87
BAB V	PENUTUP	
	A. Kesimpulan	93
	B. Implikasi	94
DAFTAR PUSTAKA	96
LAMPIRAN-LAMPIRAN		
RIWAYATHIDUP		



DAFTAR TABEL

Tabel	Hal
3.1 : Populasi Penelitian	53
3.2 : Sistem Penskoran Instrumen Penelitian.....	57
3.3 : Kisi-kisi Instrumen Kecerdasan Emosional	58
3.4 : Realibilitas Instrumen.....	64
4.1 : Statistik Deskriptif Variabel Kecerdasan Emosional.....	74
4.2 : Kategori Kecerdasan Emosional.....	75
4.3 : Distribusi Kecerdasan Emosional.....	76
4.4 : Statistik Deskriptif Variabel Hasil Belajar	78
4.5 : Kategori Hasil Belajar.....	79
4.6 : Uji Normalitas Data Hasil Penelitian	81
4.7 : Hasil Uji Linieritas	83
4.8 : Hasil Analisis Regresi Sederhana.....	84
4.9 : Uji Signifikan Koefisien Regresi.....	84
4.10 : Hasil Anova (Uji F).....	85
4.11 : Uji Hipotesis.....	86

DAFTAR GAMBAR

Gambar	Hal
2.1 : Kerangka Pikir	49
3.1 : Desain Penelitian.....	52
4.1 : Diagram Kategorisasi Kecerdasan Emosional.....	76
4.2 : Diagram Kategorisasi Hasil Belajar.....	80



DAFTAR LAMPIRAN

Lampiran1 :InstrumenPenelitian

- a. Kisi-kisiInstrumen Kecerdasan Emosional
- b. UjiValiditasdanRealibilitasdengan SPSS
- c. InstrumenPenelitian

Lampiran2 : Data SkorResponden

- a. SkorResponden Skala KecerdasanEmosional Peserta Didik Kelas VIII SMP Negeri 3 Bontonompo Kab. Gowa
- b. Analisis SPSS

Lampiran3 :Surat-suratPenelitian

- a. SK Pembimbing Penelitian dan Penyusunan Skripsi Mahasiswa
- b. SK Narasumber Seminar dan Bimbingan Draft Skripsi Mahasiswa
- c. SuratKeterangan Seminar
- d. Pengesahan Draft Skripsi
- e. SuratKeterangan Validasi Intrumen
- f. SuratIzin Penelitian
- g. SK Dewan Penguji Komprehensip Mahasiswa
- h. SK Panitia Ujian/Dewan Munaqisy Skripsi
- i. BeritaAcara

ABSTRAK

Nama : Farah Karimah
Nim : 20700112112
Jurusan : Pendidikan Matematika
Fakultas : Tarbiyah dan Keguruan
Judul : Pengaruh Kecerdasan Emosional terhadap Hasil Belajar Matematika Peserta Didik Kelas VIII SMP Negeri 3 Bontonompo Kab. Gowa

Skripsi ini membahas tentang pengaruh kecerdasan emosional terhadap hasil belajar matematika peserta didik kelas VIII SMP Negeri 3 Kab. Gowa. Penelitian ini bertujuan untuk mengetahui gambaran kecerdasan emosional peserta didik kelas VIII SMP Negeri 3 Kab. Gowa, gambaran hasil belajar matematika peserta didik kelas VIII SMP Negeri 3 Kab. Gowa, dan mengetahui pengaruh kecerdasan emosional terhadap hasil belajar matematika peserta didik kelas VIII SMP Negeri 3 Kab. Gowa.

Jenis penelitian ini adalah penelitian *Kuantitatif*. Populasi dalam penelitian ini adalah seluruh peserta didik kelas VIII SMP Negeri 3 Kab. Gowa yang berjumlah 75 peserta didik sedangkan sampelnya adalah seluruh populasi, maka teknik yang digunakan adalah *sampling jenuh*. Instrumen yang digunakan dalam penelitian ini adalah skala kecerdasan emosional dan hasil belajar matematika. Teknik analisis yang digunakan adalah analisis statistik deskriptif dan analisis statistik inferensial dengan teknik analisis *Analisis Regresi Linear Sederhana*.

Hasil penelitian menunjukkan ada pengaruh kecerdasan emosional terhadap hasil belajar matematika peserta didik kelas VIII SMP Negeri 3 Kab. Gowa. Berdasarkan hasil analisis data menggunakan statistik deskriptif untuk kecerdasan emosional dari 75 sampel diperoleh nilai terendah 75, nilai tertinggi 135, dan untuk hasil belajar matematika diperoleh nilai terendah 60, nilai tertinggi 88. Adapun hasil analisis statistik inferensial (*Analisis Regresi Linear Sederhana*) diperoleh $F_{hitung} > F_{tabel} (225,278 > 3,98)$ jadi H_0 ditolak. Dengan ditolaknya H_0 maka H_1 diterima. Dengan demikian dapat disimpulkan bahwa terdapat pengaruh kecerdasan emosional terhadap hasil belajar matematika peserta didik kelas VIII SMP Negeri 3 Kab. Gowa. Hasil penelitian ini mempunyai implikasi teoritis dan praktis, dimana penelitian ini telah memperkuat beberapa teori bahwa hasil belajar matematika sebagai variabel dependen dipengaruhi oleh variabel independen yaitu kecerdasan emosional. Hal ini mengisyaratkan bahwa untuk meningkatkan hasil belajar matematika peserta didik dapat dilakukan dengan meningkatkan kecerdasan emosional.

BAB I

PENDAHULUAN

A. Latar Belakang

Pendidikan memegang peranan yang cukup penting dalam mewujudkan perubahan ke arah kemajuan dan kesejahteraan hidup. Konsep pendidikan telah dijelaskan dalam Alquran surat Al Mujadillah ayat 11 yang berbunyi :

يَتَأْتِيهَا الَّذِينَ ءَامَنُوا إِذَا قِيلَ لَكُمْ تَفَسَّحُوا فِي الْمَجَالِسِ فَافْسَحُوا يَفْسَحِ اللَّهُ لَكُمْ وَإِذَا قِيلَ
أَنْشُرُوا فَأَنْشُرُوا يَرْفَعِ اللَّهُ الَّذِينَ ءَامَنُوا مِنْكُمْ وَالَّذِينَ أُوتُوا الْعِلْمَ دَرَجَاتٍ ؕ وَاللَّهُ بِمَا تَعْمَلُونَ

حَبِيرٌ

Terjemahan :

“Hai orang-orang beriman! Apabila dikatakan kepadamu: "Berlapang-lapanglah dalam majlis", Maka lapangkanlah niscaya Allah akan memberi kelapangan untukmu. dan apabila dikatakan: "Berdirilah kamu", Maka berdirilah, niscaya Allah akan meninggikan orang-orang yang beriman diantaramu dan orang-orang yang diberi ilmu pengetahuan beberapa derajat. dan Allah Maha mengetahui apa yang kamu kerjakan”.(Q.S. Al Mujadilah: 11)¹

Berdasarkan ayat di atas, berarti orang yang berpendidikan (berilmu) adalah orang yang mulia di sisi Allah swt dan tidak seorang pun yang meragukan akan pentingnya ilmu pengetahuan, karena ilmu itu khusus dimiliki umat manusia. Allah

¹Departemen Agama RI, *Al – Quran dan terjemahannya Mushaf Ar – Rusydi*(Depok : Qur’an Tajwid,2011), h. 543.

telah memberikan satu karunia kepada manusia yang tiada ternilai harganya. Dengan ilmu pengetahuan Allah mengangkat derajat Nabi Adam as. di atas para malaikat. Oleh karena itu, malaikat diperintah oleh Allah agar sujud kepada Nabi Adam as. Ilmu itu sangat penting karena itu sebagai perantara (sarana) untuk bertakwa. Dengan takwa inilah manusia menerima kedudukan terhormat di sisi Allah Swt.

Sesuai dengan definisi pendidikan dalam Undang-Undang Republik Indonesia nomor 20 tahun 2003 tentang Sistem Pendidikan Nasional (SISDIKNAS), yaitu bahwa “Pendidikan adalah usaha sadar dan terencana untuk mewujudkan suasana belajar dan proses pembelajaran agar peserta didik secara aktif mengembangkan potensi dirinya untuk memiliki kekuatan spiritual keagamaan, pengendalian diri, kepribadian, kecerdasan, akhlak mulia, serta keterampilan yang diperlukan dirinya, masyarakat, bangsa dan negara.”² Dari definisi tersebut diharapkan proses belajar dalam pendidikan ini, mampu mengembangkan potensi yang dimiliki oleh peserta didik guna menciptakan perubahan-perubahan yang bermanfaat bagi kehidupan yang lebih berkembang dan maju. Dalam keseluruhan proses pendidikan di sekolah, kegiatan belajar merupakan kegiatan yang paling pokok, Ini berarti bahwa berhasil tidaknya pencapaian tujuan pendidikan banyak bergantung kepada bagaimana proses belajar yang dialami oleh peserta didik sebagai anak didik.³ Belajar

²Hasbullah, *Dasar-dasar Ilmu Pendidikan* (Jakarta: PT Raja Grafindo Persada, 2005), h. 307

³ Slameto, *Belajar dan Faktor-faktor yang mempengaruhinya* (Jakarta: Rineka Cipta, 2010), h. 1.

bukan suatu tujuan tetapi merupakan suatu proses untuk mencapai tujuan.⁴ Belajar akan menghasilkan perubahan – perubahan dalam diri seseorang, baik perubahan dalam kemampuan berpikir maupun tingkah laku peserta didik. Untuk mengetahui seberapa jauh perubahan yang terjadi, perlu adanya suatu penilaian. Begitu juga dengan yang terjadi pada peserta didik yang mengikuti suatu pendidikan selalu diadakan penilaian dari hasil belajarnya. Penilaian terhadap hasil belajar seorang peserta didik untuk mengetahui sejauh mana telah mencapai sasaran belajar inilah yang disebut sebagai hasil belajar.

Hasil belajar dipengaruhi oleh beberapa faktor yang bersifat eksternal dan internal. Faktor eksternal dikelompokkan menjadi 3 faktor yaitu faktor keluarga, faktor sekolah dan faktor masyarakat. Faktor internal merupakan faktor yang berasal dari dalam diri peserta didik, yaitu faktor fisiologis (kesehatan jasmani) dan kondisi psikologis. Faktor psikologis yang utama dalam mempengaruhi proses hasil belajar anak terdiri dari intelegensi, perhatian, minat, bakat, motif, kematangan, kesiapan, motivasi dan kemampuan – kemampuan kognitif.⁵ Apabila kedua faktor (internal dan eksternal) ini dimaksimalkan maka akan berpengaruh positif pada hasil belajar peserta didik. Akan tetapi karena belajar pada hakikatnya adalah proses psikologis, maka faktor psikologis sebagai faktor internal yang merupakan hal utama dalam menentukan intensitas belajar seseorang.

⁴ Oemar Hamalik, *Proses Belajar Mengajar* (Jakarta: PT Bumi Aksara), 2004), h. 29.

⁵ Slameto, *Belajar dan Faktor – Faktor yang Mempengaruhinya* (Jakarta: Rineka Cipta, 2003), h. 54.

Salah satu faktor dari dalam peserta didik yang ikut menentukan prestasi belajar adalah aspek kecerdasan emosional. Secara fisik, kebanyakan peserta didik umumnya berada dalam kondisi sehat, mereka bebas dari gangguan – gangguan atau kerusakan sensorik yang serius. Tetapi bagaimana dengan kesehatan mental mereka. Masalah kesehatan mental seringkali dianggap salah satu faktor utama yang tidak hanya merintang belajar tetapi juga motivasi untuk meraih prestasi sebaik mungkin.⁶ Jadi faktor kecerdasan emosional pada peserta didik perlu menjadi perhatian khusus para guru.

Berbagai penelitian telah menemukan bahwa keterampilan sosial dan emosional akan semakin penting peranannya dalam kehidupan dari pada kemampuan intelektual. Dengan kata lain, memiliki EQ tinggi mungkin lebih penting dalam pencapaian keberhasilan ketimbang IQ tinggi yang diukur berdasarkan uji standar terhadap kognitif verbal dan nonverbal.⁷ Akan tetapi menurut Hamzah B. Uno, keterampilan EQ bukanlah lawan keterampilan IQ atau keterampilan kognitif, namun keduanya berinteraksi secara dinamis, baik pada tingkatan konseptual maupun di dunia nyata. Idealnya, seseorang dapat menguasai keterampilan kognitif sekaligus keterampilan sosial dan emosional.⁸ Solovey dalam Daniel Goleman menempatkan kecerdasan pribadi Gardner dalam definisi dasar tentang kecerdasan emosional yang dicetuskannya, seraya memperluas kemampuan ini menjadi lima wilayah utama yaitu

⁶ Slameto, *Belajar dan Faktor – Faktor yang Mempengaruhinya*, h. 133.

⁷ Hamzah B. Uno, *Orientasi baru dalam Psikologi Pendidikan* (Jakarta: PT Bumi Aksara, 2008), h. 102.

⁸ Hamzah B. Uno, *Orientasi baru dalam Psikologi Pendidikan*, h.103.

kemampuan mengenali emosi diri sendiri, mengelola emosi, memotivasi dirisendiri, mengenali emosi orang lain, dan membina hubungan dengan orang lain.⁹ Menyikapi uraian diatas, penguasaan intelektual sudah selayaknya di iringi dengan penguasaan emosi yang baik oleh setiap peserta didik, dikarenakan kemauan belajar setiap peserta didik dipengaruhi oleh emosi. Dengan kecerdasan emosional, seseorang mampu mengetahui dan menanggapi perasaan mereka sehingga kemungkinan besar mereka akan berhasil dalam kehidupan karena mereka memiliki motivasi untuk meraih prestasi.

Kecerdasan emosional mempunyai peranan penting dalam meraih kesuksesan pribadi dan professional, dengan adanya kecerdasan emosional yang rendah akan menyebabkan kesulitan dalam memusatkan perhatian (konsentrasi) pada saat proses belajar mengajar dan dengan demikian akan menyebabkan prestasi peserta didik akan mengalami kemerosotan.

Proses belajar mengajar sangat berkaitan dengan kecerdasan emosional yang dimiliki peserta didik. Kecerdasan emosional dapat melatih kemampuan peserta didik untuk mengelola perasaannya, mengatur suasana hati, mampu untuk tetap tegar menghadapi frustrasi, mampu berempati dan bekerja sama dengan orang lain. Kemampuan ini mendukung peserta didik dalam menggapai cita – citanya.

Berdasarkan observasi di SMP Negeri 3 Bontonompo Kab. Gowa, dengan salah satu guru pelajaran matematika kelas VIII. Beberapa peserta didik yang menunjukkan sikap acuh tak acuh terhadap pelajaran matematika, mereka beralasan

⁹Daniel Goleman, *Emotional Intelligence*, (Jakarta: PT. Gramedia 2015), h. 55.

tidak mampu dengan pelajaran tersebut. Peserta didik mudah menyerah dan berfikir masa bodoh dengan dirinya.¹⁰ Semua sikap yang ditunjukkan oleh peserta didik berpusat pada emosi yang ada dalam diri mereka. Disamping permasalahan dalam kegiatan sekolah, keadaan emosi peserta didik juga mempengaruhi mereka pada saat menerima pelajaran. Jika mereka dalam keadaan bosan atau dalam keadaan marah pada seseorang, mereka akan sulit menerima dan memahami pelajaran yang disampaikan guru. Faktor – faktor diatas menyebabkan peserta didik tidak dapat memotivasi dirinya untuk maju dan meraih impiannya, sehingga sangat berpengaruh pada hasil belajar peserta didik.

Pihak sekolah dan guru harus bekerja sama untuk membantu mengarahkan para peserta didik yang bermasalah agar mereka bisa meraih hasil belajar yang baik ,sehingga peserta didik dapat meraih impiannya. Untuk mengantisipasi masalah tersebut agar tidak berkelanjutan maka para guru terus berusaha menggali faktor-faktor yang mempengaruhi rendahnya hasil belajar matematika peserta didik, salah satunya faktor internal yaitu kecerdasan emosional.

Matematika merupakan pelajaran yang sangat penting, karena matematika merupakan ilmu universal yang mempunyai peran dalam berbagai disiplin ilmu. Matematika merupakan pengkajian logis mengenai bentuk, susunan besaran dan konsep – konsep yang berkaitan.¹¹ Jadi belajar matematika memerlukan kegiatan

¹⁰Darma,T, Guru Matematika Kelas VIII, wawancara oleh penulis di Bontonompo, 4 Agustus 2015, SMP Negeri 3 Bontonompo Kab. Gowa.

¹¹ Tim Penyusun Pustaka Gama, *Kamus Matematika untuk Pelajar, Mahasiswa dan Umum* (Jakarta: Pustaka Gama, 2010), h. 259.

mental yang tinggi, bila peserta didik tidak memiliki mental yang baik mereka akan mudah putus asa dan menganggap matematika adalah pelajaran yang sulit dan membosankan.

Pembelajaran matematika tidak hanya memiliki tujuan agar peserta didik mampu menerapkan dan terampil dalam matematika dan menjadikan prestasi belajar mereka bagus. Tetapi pembelajaran matematika juga memiliki tujuan membentuk kepribadian peserta didik. Kepribadian maksudnya disini adalah kepribadian sikap (emosi). Dari kemampuan menerapkan dan terampil dalam matematika itulah akan diketahui prestasi belajar matematika yang diperoleh peserta didik.

Berdasarkan penelitian yang dilakukan oleh James D.A. Parker mengenai hubungan antara kecerdasan emosional dengan prestasi akademik di *Huntsville High School*. Hasil penelitian menunjukkan bahwa keberhasilan akademik sangat berkaitan dengan beberapa dimensi kecerdasan emosional.¹² Selanjutnya penelitian yang dilakukan oleh Carolyn Mac Cann menunjukkan hubungan antara manajemen emosi dan IPK. Secara kolektif hasil ini menunjukkan bahwa pendidikan akan lebih baik bila dicapai dengan menargetkan keterampilan emosi.¹³

Penelitian lain dilakukan oleh Bhadouria Preeti menyatakan bahwa kecerdasan emosional mampu mengembangkan wawasan yang dibutuhkan untuk prestasi akademik. Penelitian ini menunjukkan prestasi akademik tanpa kecerdasan

¹²James D.A. Parker dengan judul “*Academic achievement in high school: does emotional intelligence matter*” *Personality and Individual Differences* (Volume 37, Issue 7, November 2004), h. 1321–1330.

¹³Carolyn MacCann “*Coping mediates the relationship between emotional intelligence (EI) and academic achievement*” *International Journal of Psychological, Students’ Emotions and Academic Engagement* (Volume 36, Issue 1, January 2011), h. 60–70.

emosional tidak menunjukkan kesuksesan dimasa depan.¹⁴ Selanjutnya Penelitian yang dilakukan oleh Aruna Kolachina untuk menguji hubungan antara kecerdasan emosional dan prestasi akademik peserta didik. Hasil penelitian mengungkapkan bahwa adanya hubungan positif antara kecerdasan emosional dengan prestasi akademik peserta didik.¹⁵ Adapun penelitian yang dilakukan oleh C. Kalapriya dan K. Anuradha menyatakan bahwa kecerdasan emosional sangat berpengaruh terhadap prestasi dikalangan remaja. Hasil penelitian menunjukkan bahwa ada pengaruh yang signifikan kecerdasan emosional terhadap prestasi akademik dikalangan remaja.¹⁶

Melihat peran pentingnya kecerdasan emosional terhadap hasil belajar, maka dalam penelitian ini penulis tertarik untuk meneliti pengaruh kecerdasan emosional terhadap hasil belajar matematika peserta didik SMP Negeri 3 Bontonompo sehingga penulis mengambil judul skripsi:

“Pengaruh Kecerdasan Emosional terhadap Hasil Belajar Matematika Peserta didik Kelas VIII SMP Negeri 3 Bontonompo Kab. Gowa”.

B. Rumusan Masalah

Berdasarkan latar belakang yang dikemukakan di atas maka yang menjadi pokok pokok permasalahan dalam penelitian ini adalah:

¹⁴Bhadouria Preeti “*Role of Emotional Intelligence for Academic Achievement for Students*”*Journal of Educational Sciences*, Boston College for Professional (Volume. 1(2),8-12, May2013), h.8-12

¹⁵Aruna Kolachina “*Impact of emosional intelligence on academic achievement of expatriate college students in Dubai.*”*International Journal of Social Science and Humanities Research* (Volume. 2, April 2014 - Juni 2014), h. 97-103.

¹⁶ C. Kalapriya dan C. Anuradha “*Emotional Intelligence And Academic Achievement Among Adolescents*”*International Journal of Advanced Research in Management and Social Sciences*,(Volume. 4 , January 2015), h. 1.

1. Bagaimana tingkat kecerdasan emosional peserta didik kelas VIII SMP Negeri 3 Bontonompo Kab. Gowa?
2. Bagaimana hasil belajar matematika peserta didik kelas VIII SMP Negeri 3 Bontonompo Kab. Gowa?
3. Apakah ada pengaruh kecerdasan emosional terhadap hasil belajar matematika peserta didik kelas VIII SMP Negeri 3 Bontonompo Kab. Gowa?

C. Tujuan Penelitian

Berdasarkan rumusan masalah di atas tujuan penelitian ini adalah:

1. Untuk mengetahui kecerdasan emosional peserta didik kelas VIII SMP Negeri 3 Bontonompo Kab. Gowa
2. Untuk mengetahui hasil belajar matematika peserta didik kelas VIII SMP Negeri 3 Bontonompo kab. Gowa.
3. Untuk mengetahui pengaruh kecerdasan emosional terhadap hasil belajar matematika peserta didik kelas VIII SMP Negeri 3 Bontonompo Kab. Gowa.

D. Manfaat Penelitian

Berdasarkan tujuan penelitian yang hendak dicapai, penelitian diharapkan mempunyai manfaat dan kegunaan dalam pendidikan matematika baik secara teoritis maupun secara praktis sehingga dapat di terapkan dalam dunia pendidikan.

1. Manfaat Teoretis

Secara teoritis manfaat dari penelitian ini adalah yaitu untuk menambah wawasan dan pengetahuan betapa pentingnya memperhatikan faktor – faktor yang mempengaruhi hasil belajar peserta didik terutama pelajaran matematika, dan salah

satu faktor yang mempengaruhi adalah faktor psikologis terkhusus masalah emosional peserta didik, ini sangat penting diperhatikan agar peserta didik senantiasa termotivasi untuk melakukan pembelajaran sehingga tidak mengalami kesulitan dalam memahami mata pelajaran matematika.

2. Manfaat praktis

Manfaat yang diharapkan dari penelitian ini adalah sebagai berikut :

a. Bagi Peneliti

Sebagai tambahan pengetahuan dan keterampilan bagi peneliti sebagai calon pendidik mengenai pemahaman tingkat kecerdasan emosional peserta didik. Hal ini perlu karena keadaan emosional peserta didik adalah salah satu faktor yang mempengaruhi hasil belajar. Tentu seorang peserta didik perlu mendapat dukungan dan perhatian penuh agar peserta didik dapat mengatur emosinya, sehingga peserta didik memiliki daya juang yang tinggi, semangat yang tinggi untuk menggapai cita – citanya. Apalagi peneliti adalah calon pendidik, dan hal ini harus dipahami oleh calon – calon pendidik yang lainya.

b. Bagi Peserta didik

Sebagai masukan untuk lebih besungguh- sungguh dan aktif dalam proses pembelajaran matematika dan peserta didik dapat mengatur emosinya antara lain mengenali diri (menyadari diri), mengenali emosi memotivasi diri, empati dan mampu bekerjasama dengan temannya dalam proses belajar mengajar.

c. Bagi Guru

Sebagai pertimbangan dalam pelaksanaan kegiatan belajar mengajar bahwa faktor emosional perlu diperhatikan guna membentuk kepribadian peserta didik. Dapat pula menjadi pedoman bagi guru, khususnya dilingkungan SMP Negeri 3 Bontonompo mengenai pentingnya emosional dalam hasil belajar matematika peserta didik.

d. Bagi Sekolah

Sebagai masukan bagi sekolah untuk mempertimbangkan faktor –faktor yang mempengaruhi hasil belajar matematika peserta didik di SMP Negeri 3 Bontonompo Kabupaten Gowa. Hal ini juga sebagai acuan oleh pihak sekolah untuk memantau perkembangan proses hasil belajar peserta didik dan kepribadian peserta didik.

BAB II

TINJAUAN TEORETIK

A. Kecerdasan Emosional

Kecerdasan didefinisikan bermacam – macam. Para ahli termasuk para psikolog, tidak sepakat dalam mendefinisikan kecerdasan. Menurut Howard Gardner dalam Agus Efendi, kecerdasan adalah kemampuan untuk memecahkan atau menciptakan sesuatu yang bernilai. Sedangkan menurut Alfred Binet dalam Agus Efendi kecerdasan terdiri dari tiga komponen: (1) kemampuan mengarahkan pikiran dan tindakan (2) Kemampuan mengubah arah tindakan jika tindakan tersebut telah dilakukan (3) Kemampuan mengkritik diri sendiri.¹Jadi kecerdasan adalah kemampuan seseorang dalam menciptakan sebuah karya dan kecakapan belajar dalam menyesuaikan diri terhadap lingkungan yang dihadapinya. Banyak ahli yang mengajukan beberapa teori tentang kecerdasan salah satunya adalah emosional.

Emosi pada dasarnya adalah dorongan untuk bertindak, terencana seketika untuk mengatasi masalah yang ditanamkan secara berangsur – angsur oleh evolusi. Akar kata emosi adalah movere, kata kerja bahasa latin yang berarti “menggerakkan, bergerak“, ditambah awalan “e” untuk memberi arti bergerak menjauh, menyiratkan bahwa kecenderungan bertindak merupakan hal mutlak dalam emosi.² Makna harfiah dari emosi dalam *Oxford English Dictionary*, mendefinisikan emosi sebagai

¹Agus Efendi, *Revolusi kecerdasan Abad21* (Bandung: Alfabeta, 2005), h. 81.

² Daniel Goleman, *Emotional Intelligence*(Jakarta: PT Gramedia Pustaka Utama, 2015), h.7.

setiap kegiatan atau pergolakan pikiran, perasaan, nafsu serta setiap keadaan mental yang hebat atau meluap-luap.³ Perasaan, dorongan itulah yang menghasilkan sebuah tindakan.

Kecerdasan emosional adalah kemampuan seperti kemampuan untuk memotivasi diri sendiridan bertahan menghadapi frustrasi, mengendalikan dorongan hati dan dan tidak melebihi lebihkan kesenangan, mengatur suasana hati dan menjaga agar beban stress tidak melumpuhkan kemampuan berfikir, berempati dan berdoa.⁴ Berikut penjelasan para ahli tentang kecerdasan emosional:

1. Reuven dalam Hamzah menyatakan bahwa kecerdasan emosional adalah serangkaian kemampuan, kompetensi dan kecakapan nonkognitif yang mempengaruhi kemampuan seseorang untuk berhasil mengatasi tuntutan dan tekanan lingkungan.⁵
2. Peter Salovey dan Jhon Mayer dalam Hamzah menyatakan bahwa, kecerdasan emosional adalah kemampuan untuk mengenali perasaan, meraih dan membangkitkan perasaan untuk membantu pikiran, memahami perasaan dan maknanya, dan mengendalikan perasaan secara mendalam sehingga membantu perkembangan emosi dan intelektualnya.⁶

³ Daniel Goleman, *Emotional Intelligence*,h. 409.

⁴Daniel Goleman, *Kecerdasan Emosional*, h.43.

⁵Hamzah B. Uno, *Orientasi baru dalam Psikologi Pendidikan* (Jakarta: PT Bumi Aksara, 2008),h. 69.

⁶Hamzah B. Uno, *Orientasi baru dalam Psikologi Pendidikan*,h. 69.

3. Sternberg dan Salovey dalam Daniel Goleman termasuk diantara ahli psikologi yang telah menganut pandangan kecerdasan yang lebih luas, berusaha menemukan kembali dalam kerangka yang dibutuhkan manusia untuk meraih sukses dalam kehidupannya. Penelitian tersebut menuntun kembali pemahaman betapa pentingnya kecerdasan pribadi atau kecerdasan emosional.⁷
4. Ary Ginanjar Agustian menyatakan bahwa, “Pada saat, masalah datang, maka radar hati bereaksi menangkap signal. Karena berorientasi pada materialisme, maka emosi yang dihasilkan adalah emosi yang tidak terkendali, sehingga menghasilkan sikap marah, sedih, kesal dan takut. Akibat emosi yang tidak terkendali, God Spot menjadi terbelunggu atau suara hati tidak memiliki peluang untuk muncul. Bisikan suara hati ilahiah yang bersifat mulia tidak bisa lagi didengar dan menjadi tidak berfungsi, ini mengakibatkan ia tidak mampu berkolaborasi dengan piranti kecerdasan lain. Karena suara hati tertutup, maka yang paling memegang peranan adalah emosi. Emosilah yang memberi perintah kepada sektor kecerdasan intelektual IQ. IQ akan menghitung, tetapi berdasarkan dorongan kemarahan, kekecewaan kesedihan, iri hati dan kedengkian.⁸

⁷ Daniel Goleman , *Emotional Intelligence*(Jakarta : PT Gramedia Pustaka Utama, 2015) h.55.

⁸Ary Ginanjar Agustian, *Rahasia Sukses Membangkitkan ESQ Power* (Jakarta: Arga Wijaya Persada, 2004), h. 217.

5. Patton dalam Hamzah menyebutkan bahwa EQ mencakup semua sifat seperti ; kesadaran diri, manajemen suasana hati, motivasi diri, mengendalikan impuls (desakan hati) dan keterampilan mengendalikan perasaan orang lain. Dengan demikian, jelaslah bahwa IQ bukan satu – satunya faktor yang dapat membuat seseorang berhasil, tetapi paduan antara EQ dan IQ dapat meraih keberhasilan ditempat kerja.⁹
6. Canon Bard dalam Syamsu Yusuf merumuskan teori tentang pengaruh fisiologis terhadap emosi. Teori ini menyatakan bahwa situasi menimbulkan rangkaian pada proses syaraf. Suatu situasi yang saling mempengaruhi antara thalamus (pusat penghubung) antara bagian bawah otak dengan susunan saraf di satu pihak dan alat keseimbangan atau *cerebellum* dengan *creblar cortex* (bagian otak yang terletak didekat permukaan sebelah dalam dari tulang tengkorak, suatu bagian yang berhubungan dengan proses kerjanya pada jiwa taraf tinggi, seperti berfikir).¹⁰
7. James dan Lange dalam Syamsu Yusuf menyatakan bahwa emosi itu karena pengaruh perubahan jasmaniah atau kegiatan individu. Misalnya

⁹Hamzah B. Uno, *Orientasi bru dalam Psikologi Pendidikan*(Jakarta:PT Bumi Aksara , 2008) h. 70.

¹⁰Syamsu Yusuf, *Psikologi Perkembangan Anak dan Remaja*(Bandung : Remaja Rosdakarya, 2009) h. 117 -118.

menangis itu karena sedih, tertawa itu karena gembira, lari itu karena takut, dan berkelahi itu karena marah.¹¹

Daniel Goleman menjelaskan bahwa kita mempunyai dua otak, dua pikiran dan dua jenis kecerdasan yang berlainan: Kecerdasan rasional dan kecerdasan emosional. Keberhasilan kita dalam kehidupan ditentukan oleh keduanya, tidak hanya IQ, tetapi kecerdasan emosional yang memegang peranan. Sungguh, intelektualitas tak dapat bekerja dengan sebaik –baiknya tanpa emosional. Biasanya sifat –sifat antara sistem limbik dan neokorteks, amigdala dan lobus – lobus prefrontal, berarti masing –masing adalah pasangan penuh dalam kehidupan mental. Apabila pasangan –pasangan ini berinteraksi dengan baik, kecerdasan emosional akan bertambah demikian pula kecerdasan intelektual. Ini menjungkir balikan pengertian lama tentang perselisihan antara akal dan perasaan, kita bukan ingin menghapus emosi dan menggantikannya dengan akal, melainkan menemukan keseimbangan cerdas antara keduanya.¹² Berdasarkan uraian diatas seseorang bisa meraih kesuksesan, bila mensinergikan keduanya antara intelektual dan emosional.

Paradigma lama menganggap bahwa kondisi ideal berarti adanya nalar yang bebas dari tarikan emosi. Paradigma baru mendorong kita untuk menyesuaikan kepala dengan hati. Untuk melakukan hal itu dengan baik dalam kehidupan kita berarti kita terlebih dahulu harus memahami dengan lebih tepat apa artinya menggunakan emosi

¹¹Syamsu Yusuf, Psikologi *Perkembangan Anak dan Remaja*, h. 117 -118.

¹²Daniel Goleman , *Emotional Intelligence*, (Jakarta : PT Gramedia Pustaka Utama, 2015) h.

dengan cerdas.¹³ Karena intelektual tidak bisa bekerja maksimal tanpa keterampilan emosional.

1. Aspek – aspek Kecerdasan Emosional

Solovey dalam Daniel Goleman menempatkan kecerdasan pribadi Gardner dalam definisi dasar tentang kecerdasan emosional yang dicetuskannya, seraya memperluas kemampuan ini menjadi lima wilayah utama yaitu :¹⁴

a. Mengenali Emosi Diri

Kesadaran diri mengenali perasaan sewaktu perasaan itu terjadi merupakan dasar kecerdasan emosional. Kemampuan memantau perasaan dari waktu ke waktu merupakan hal penting bagi wawasan psikologi dan pemahaman diri. Ketidakmampuan mencermati perasaan kita yang sesungguhnya membuat kita berada dalam kekuasaan perasaan.

b. Mengelola Emosi

Menangani perasaan agar perasaan dapat terungkap dengan pas yang bergantung pada kesadaran diri. Orang –orang yang buruk dalam kemampuan ini, akan terus – menerus bertarung melawan perasaan murung, sementara mereka yang pintar dapat kembali bangkit dengan jauh lebih cepat dari kemerosotan dan kejatuhan dalam kehidupan.

¹³ Daniel Goleman, *Emotional Intelligence*, h. 38.

¹⁴ Daniel Goleman, *Emotional Intelligence*, h. 55 - 56.

c. Memotivasi Diri Sendiri

Menata emosi sebagai alat untuk mencapai tujuan adalah hal yang sangat penting dalam kaitan untuk memberi perhatian, untuk berkreasi. Kendali diri emosional menahan diri terhadap kepuasan dan mengendalikan dorongan hati adalah landasan keberhasilan dalam berbagai bidang. Dan mampu menyesuaikan diri dalam “flow” memungkinkan terwujudnya kinerja yang tinggi dalam segala bidang. Orang – orang yang memiliki keterampilan ini cenderung jauh lebih produktif dan efektif dalam hal apapun yang mereka kerjakan.

d. Mengenali Emosi Orang lain (Empati)

Empati, Kemampuan yang juga bergantung pada kesadaran diri emosional merupakan “Keterampilan bergaul”.Orang yang empatik lebih mampu menangkap sinyal – sinyal sosial yang bersembunyi yang mengisyaratkan apa- apa yang dibutuhkan atau dikendaki orang lain.

e. Membina Hubungan

Seni membina hubungan, sebagian besar merupakan keterampilan mengelola emosi orang lain. Ini merupakan keterampilan yang menunjang popularitas, kepemimpinan dan keberhasilan antara pribadi. Orang – orang yang hebat dalam keterampilan ini akan sukses dalam bidang apapun yang mengandalkan pergaulan yang mulus dengan orang lain, mereka adalah bintang –bintang pergaulan.

Berdasarkan uraian diatas kecerdasan emosional adalah keterampilan yang terbagi lima aspek yaitu menyadari perasannya, mampu bertahan saat situasi apapun, mampu memotivasi dirinya untuk terus maju (memiliki semangat dan daya juang yang tinggi), memahami perasaan orang lain dan mampu membina hubungan dengan orang lain.

1. Penilaian Emosional

Pengumpulan penilaian untuk mengungkapkan manfaat luas keterampilan sosial dan emosional bagi anak. Berikut Penilaian emosional pada anak:¹⁵

a. Kesadaran Diri Emosional

- Perbaikan dalam mengenali dan merasakan emosinya sendiri
- Lebih mampu memahami penyebab perasaan yang timbul
- Mengenali perbedaan perasaan dengan tindakan

b. Mengelola Emosi

- Toleransi yang lebih tinggi terhadap frustrasi dan pengelolaan amarah
- Berkurangnya ejekan verbal, perkelahian, dan gangguan di ruang kelas
- Lebih mampu mengungkapkan amarah dengan tepat, tanpa berkelahi
- Berkurangnya larangan masuk sementara dan skorsing
- Berkurangnya perilaku agresif atau merusak diri sendiri
- Perasaan yang lebih positif tentang diri sendiri, sekolah, dan keluarga
- Lebih baik dalam menangani ketegangan jiwa

¹⁵Daniel Goleman , *Emotional Intelligence*, h. 400.

- Berkurangnya kesepian dan kecemasan dalam pergaulan
- c. Memanfaatkan Emosi secara Produktif
- Lebih bertanggung jawab
 - Lebih mampu memusatkan perhatian pada tugas yang dikerjakan dan menaruh perhatian
 - Kurang impulsif, lebih menguasai diri
 - Nilai pada tes –tes prestasi meningkat
- d. Empati : membaca emosi
- Lebih mampu menerima sudut pandang orang lain
 - Memperbaiki empati dan kepekaan terhadap perasaan orang lain
 - Lebih baik dalam mendengarkan orang lain
- e. Membina Hubungan
- Meningkatkan kemampuan menganalisis dan memahami hubungan
 - Lebih baik dalam menyelesaikan pertikaian dan merundingkan persengketaan
 - Lebih baik dalam menyelesaikan persoalan yang timbul dalam hubungan
 - Lebih tegas dan terampil dalam berkomunikasi
 - Lebih populer dan udah bergaul : bersahabat dan terlibat dengan teman sebaya
 - Lebih dibutuhkan oleh teman sebaya
 - Lebih memikirkan kepentingan sosial dan selaras dalam kelompok

- Lebih suka berbagi rasa, bekerjasama, dan suka menolong
- Lebih demokratis dalam bergaul dengan orang lain

2. Menjamin Kehidupan Emosional anak

Suasana di dalam keluarga merupakan suasana yang diliputi rasa cinta dan simpati yang sewajarnya, suasana yang aman dan tenteram, suasana percaya mempercayai. Untuk itulah melalui pendidikan keluarga ini, kehidupan emosional atau kebutuhan akan rasa kasih sayang dapat dipenuhi atau dapat berkembang dengan baik.¹⁶ Orang tua seharusnya menjamin keadaan emosional anaknya, karena sebagian besar waktu anak, ia habiskan bersama keluarganya, apalagi orang tua adalah sekolah pertama bagi anaknya, orang tua juga adalah contoh untuk anak –anaknya. Jika kebutuhan emosional anak ini tidak terpenuhi tentu saja berakibat pada kecerdasan emosional si anak. Salah satu kebutuhan emosional adalah kasih sayang kedua orang tua, bila ini tidak terpenuhi, anak akan merasa bahwa dirinya tidak berarti, mudah tersinggung, dan merasa minder. Kehidupan emosional ini merupakan salah satu faktor yang terpenting di dalam membentuk pribadi seseorang. Berdasarkan penelitian, terbukti adanya kelainan –kelainan di dalam perkembangan pribadi individu yang disebabkan oleh kurang berkembangnya kehidupan emosional ini dengan wajar, antara lain sebagai berikut:¹⁷

¹⁶Hasbullah, *Dasar –dasar ilmu Pendidikan*, (Jakarta: Rajawali Pers, 2013) h. 41.

¹⁷Hasbullah, *Dasar –dasar ilmu Pendidikan* (Jakarta: Rajawali Pers, 2013), h. 41 -42.

- a. Anak- anak sejak kecil dipelihara dirumah yatim piatu, panti asuhan atau dirumah sakit, banyak mengalami kelainan –kelainan jiwa seperti menjadi anak anak yang pemalu, agresif dan lain –lain disebabkan kurang terpenuhinya rasa kasih sayang, yang sebenarnya merupakan bagian dari emosional anak.
- b. Banyak terjadi tindak kejahatan atau kriminal, dari penelitian menunjukkan bahwa tumbuhnya kejahatan tersebut karena kurangnya rasa kasih sayang yang diperoleh anak dari orang tuanya. Penyebabnya, karena kesibukan orang tua, suasana yang tidak religius, *broken home*, dan sebagainya.

B. Belajar Matematika

1. Pengertian Belajar

Pengertian belajar sudah banyak dikemukakan oleh para ahli psikologi termasuk ahli psikologi pendidikan. Menurut pengertian secara psikologis, belajar merupakan suatu proses perubahan yaitu perubahan tingkat laku sebagai hasil dari interaksi dengan lingkungannya dalam memenuhi kebutuhan hidupnya.¹⁸ Perubahan – perubahan tersebut akan nyata dalam seluruh aspek tingkah laku. Pengertian belajar dapat didefinisikan sebagai berikut:¹⁹

“Belajar ialah suatu proses usaha yang dilakukan seseorang untuk memperoleh suatu perubahan tingkah laku yang baru secara keseluruhan, sebagai hasil pengalamannya sendiri dalam interaksi dengan lingkungannya.”

¹⁸ Slameto, *Belajar dan Faktor –faktor yang mempengaruhinya*(Jakarta : Rineka Cipta, 2010)h. 2.

¹⁹ Slameto, *Belajar dan Faktor –faktor yang mempengaruhinya*, h. 2.

Berdasarkan uraian diatas belajar adalah usaha secara sadar yang dilakukan oleh seseorang untuk memperoleh perubahan kearah lebih baik, dari tidak baik menjadi baik atau dari tidak paham menjadi paham. Berikut akan dikemukakan beberapa teori mengenai belajar:

1. Teori dari R. Gagne

Terhadap masalah belajar, ada dua definisi yaitu:²⁰

- a. Belajar ialah suatu proses untuk memperoleh motivasi dalam pengetahuan, keterampilan, kebiasaan, dan tingkah laku
- b. Belajar adalah penguasaan pengetahuan atau keterampilan yang diperoleh dari instruksi.

2. Teori Belajar dari Piaget

Pendapat Piaget perkembangan proses belajar pada anak- anak sebagai berikut:²¹

- a. Anak mempunyai struktur mental yang berbeda dengan orang dewasa. Mereka bukan merupakan orang dewasa dalam bentuk kecil, mereka mempunyai cara yang khusus untuk menyatakan kenyataan dan untuk menghayati dunia sekitarnya. Maka memerlukan pelayanan tersendiri dalam belajar.
- b. Perkembangan mental pada anak melalui tahap- tahap tertentu, menurut suatu urutan yang sama bagi anak – anak.

²⁰Slameto, *Belajar dan Faktor –faktor yang mempengaruhinya*, h. 13.

²¹Slameto, *Belajar dan Faktor –faktor yang mempengaruhinya*, h. 12- 13.

- c. Walaupun berlangsungnya tahap –tahap perkembangan itu melalui suatu urutan tertentu tetapi jangka waktu untuk berlatih dari suatu tahap ke tahap yang lain tidaklah selalu sama pada setiap anak
 - d. Perkembangan mental anak dipengaruhi oleh 4 faktor yaitu :
 - 1. Kematangan
 - 2. Pengalaman
 - 3. Interaksi sosial
 - 4. *Equilibration* (proses dari ketiga faktor di atas bersama- sma untuk membangun dan memperbaiki struktur mental)
 - e. Ada 3 tahap perkembangan, yaitu :
 - a. Berfikir decara intuitif kurang lebih 4 tahun
 - b. Beroperasi secara konkret kurang lebih 7 tahun
 - c. Beroperasi secara formal kurang lebaih 11 tahun
3. Teori Gestalt

Teori psikologi Gestalt sangat berpengaruh terhadap tafsiran tentang belajar. Beberapa prinsip yang perlu mendapat perhatian, adalah sebagai berikut:²²

- a. Tingkah laku berkat interaksi antara individu dan lingkungan. Faktor herediter (*natural endowment*) lebih berpengaruh

²²Oemar Hamalik, *Proses Belajar Mengajar* (Jakarta : PT Bumi Aksara , 2004),h. 41.

- b. Bahwa individu berada dalam keadaan keseimbangan yang dinamis, adanya gangguan terhadap keseimbangan itu akan mendorong terjadinya tingkah laku.
- c. Belajar mengutamakan aspek pemahaman (*insight*) terhadap situasi problemasitas
- d. Belajar menitik beratkan pada situasi sekarang, dalam situasi tersebut menemukan dirinya
- e. Belajar dimulai dari keseluruhan dan bagian – bagian hanya bermakna dalam keseluruhan itu.

Belajar merupakan hal yang tidak dapat dipisahkan dari kehidupan setiap orang, karena belajar sangat penting untuk perkembangan individu baik secara fisik maupun mental. Belajar merupakan perubahan yang terjadi dalam diri seseorang setelah melakukan aktivitas tertentu.

2. Hakikat Matematika

Definisi matematika sangat beragam, di bawah ini beberapa definisi tentang matematika, yaitu:

1. Matematika adalah ilmu tentang bilangan, hubungan antara bilangan, dan prosedur operasional yang digunakan dalam menyelesaikan masalah mengenai bilangan²³

²³ Anggit Prabowo dan Uki Rahmawati, *Kamus Pintar Matematika*(Pustaka Makmur : 2013) h.125.

2. Matematika menurut Ruseffendi dalam Heruman adalah Bahasa symbol; ilmu deduktif yang tidak menerima pembuktian secara induktif, ilmu tentang pola keteraturan, dan struktur yang terorganisasi, mulai dari unsur yang tidak terdefinisi, ke unsur yang didefinisikan, ke aksioma atau postulat, dan akhirnya ke dalil²⁴
3. Menurut Soedjadi dalam Heruman, ada hakikatnya matematika memiliki objek tujuan abstrak, bertumpu pada kesepakatan, dan pola pikir deduktif.²⁵

Berdasarkan pendapat tentang definisi matematika di atas dapat uraikan bahwa matematika merupakan pengetahuan yang eksak, benar dan menuju sasaran, oleh karenanya dapat menyebabkan timbulnya disiplin dalam pemikiran. Konsep dalam matematika tidak cukup hanya dihafalkan tetapi harus difahami melalui suatu proses berfikir dan aktivitas pemecahan masalah.

C. Hasil Belajar

1. Pengertian hasil belajar

Proses pembelajaran adalah serangkaian kegiatan yang dilakukan oleh peserta didik untuk mencapai tujuan pembelajaran, sedangkan hasil belajar adalah kemampuan – kemampuan yang dimiliki peserta didik setelah menerima pengalaman belajar.²⁶ Berikut akan dikemukakan beberapa teori mengenai hasil belajar:

²⁴Heruman, *Model Pembelajaran Matematika* (Bandung: PT. Remaja Rosdakarya: 2008), h. 1.

²⁵Heruman, *Model Pembelajaran Matematika*, h. 1.

²⁶ Masnur Muslich, *Penilaian Berbasis Kelas dan Kompetensi* (Bandung: Refika Aditama, 2011) h. 38.

a. Hasil Belajar Robert M. Gagne

Gagne dalam Dedi Kurniawandalam mengajukan lima ketegori hasil belajar yang ingin dibentuk dari proses pembelajaran yaitu: 1) Keterampilan intelektual (*intellectual skill*), 2) Strategi kognitif (*Cognitive strategy*), 3) Informasi verbal (*verbal information*), 4) Keterampilan gerak (*motoric skill*), 5) Sikap (*attitude*).²⁷Gagne menjelaskan bahwa *taxonomy* hasil belajar akan berguna untuk:²⁸

- Membantu mengelompokkan tujuan –tujuan khusus sehingga bisa mengurangi beban kerja yang harus dilakukan dalam mendesain sistem instruksional.
- Pengelompokan tujuan akan membantu dalam menentukan pengurutan (*sequence*) dan pembagian (*segment*) pembelajaran.
- Pengelompokan tujuan ke dalam tipe- tipe kemampuan bisa berguna untuk membuat perencanaan kondisi internal dan eksternal belajar yang diperlukan untuk terjadinya belajar secara sukses.

b. Hasil Belajar Teori Bloom

Dalam sistem pendidikan nasional, rumusan masalah pendidikan, baik tujuan kulikuler maupun tujuan instruksional, menggunakan klasifikasi hasil belajar dari

²⁷ Dedi Kurniawan, Pembelajaran terpadu TEMATIK (Bandung: Alfabeta, 2014) h.14.

²⁸ Dedi Kurniawan, Pembelajaran terpadu TEMATIK, h.15

Benyamin Bloom yang secara garis besar membaginya menjadi tiga ranah yaitu ranah kognitif, ranah afektif dan ranah psikomotorik.²⁹

Berikut penggolongan hasil belajar:³⁰

1. Hasil belajar Kognitif

Hasil belajar kognitif yaitu hasil belajar yang ada kaitannya dengan ingatan, kemampuan berpikir atau intelektual. Pada kategori ini hasil belajar terdiri dari tujuh tingkatan yang sifatnya hirarkis. Keenam hasil belajar ranah kognitif meliputi: 1) pengetahuan, 2) pemahaman, 3) aplikasi, 4) analisis, 5) sintesis, 6) evaluasi dan 7) kreativitas.

2. Hasil belajar ranah afektif

Hasil belajar ranah afektif merujuk pada hasil belajar yang berupa kepekaan rasa atau emosi. Jenis hasil belajar ranah ini terdiri dari lima jenis yang membentuk tahapan pula. Kelima jenis ranah ini afektif itu meliputi : 1) kepekaan, yaitu sensitivitas mengenai situasi dan kondisi tertentu serta mau memperhatikan keadaan tersebut; 2) partisipasi, mencakup kerelaan, kesediaan, memperhatikan dan berpartisipasi dalam suatu kegiatan; 3) Penilaian dan penentuan sikap, mencakup menerima suatu nilai, menghargai, mengakui, dan menentukan sikap. Misalnya menerima pendapat orang lain; 4) Organisasi, kemampuan membentuk suatu sistem b. kemampuan menghayati nilai dan membentuknya menjadi pola nilai kehidupan

²⁹Masnur Muslich, *Penilaian Berbasis Kelas dan Kompetensi* (Bandung: Refika Aditama, 2011) h. 38.

³⁰Dedi Kurniawan, *Pembelajaran terpadu TEMATIK* (Bandung: Alfabeta, 2014) h.10 - 13.

pribadi. Dari kelima jenis kemampuan afektif tersebut, terlihat adanya tumpang tindih dan juga mengandung unsur kemampuan kognitif.

3. Hasil belajar Psikomotor

Hasil belajar psikomotor yaitu berupa kemampuan gerak tertentu. Kemampuan gerak ini juga bertingkat mulai dari gerak sederhana yang mungkin dilakukan secara refleksi hingga gerak kompleks yang terbimbing hingga gerak kreativitas. Gerak psikomotorik ini meliputi : persepsi yaitu kemampuan memiliki dan memilah serta menyadari adanya suatu kekhasan pada sesuatu; kesiapan yaitu, kemampuan menempatkan diri dalam keadaan siap melakukan suatu gerakan atau rangkaian gerak tertentu; gerakan terbimbing yaitu, mampu melakukan gerakan dengan mengikuti contoh; gerakan terbiasa yaitu, keterampilan gerak yang berpegang pada pola tertentu; gerakan kompleks mampu melakukan sesuatu gerakan secara luwes, gesit dan lincah; penyesuaian yaitu kemampuan untuk mengubah dan mengatur kembali gerak; serta kreativitas yaitu mampu menciptakan pola gerak baru.

Kata hasil dari Kamus Bahasa Indonesia diartikan sebagai sesuatu yang didapat dari jerih payah. Sumber yang sama, belajar berarti berusaha untuk memperoleh ilmu atau menguasai suatu keterampilan.³¹ Berdasarkan pengertian hasil dan belajar, jika kedua kata tersebut dipadukan maka dinyatakan bahwa hasil belajar adalah ukuran yang menyatakan seberapa jauh tujuan pengajaran yang telah dicapai

³¹ Tim Reality, *Kamus Terbaru Bahasa Indonesia* (Cet I: Surabaya: Reality Publisher, 2008), h. 34.

oleh siswa dengan pengalamannya yang telah diberikan atau disiapkan oleh sekolah melalui proses belajar mengajar.

Hasil belajar tampak sebagai terjadinya perubahan tingkah laku pada diri siswa, yang dapat diamati dan diukur dalam bentuk perubahan pengetahuan sikap dan keterampilan. Perubahan tersebut dapat diartikan sebagai terjadinya peningkatan dan pengembangan yang lebih baik dibandingkan dengan sebelumnya, misalnya dari tidak tahu menjadi tahu, sikap kurang sopan menjadi sopan dan sebagainya.³²

Penjelasan-penjelasan di atas, dapat dinyatakan bahwa hasil belajar mempunyai kemampuan yang sangat penting dalam pendidikan dan kemampuan keterampilan, sikap dan keterampilan yang diperoleh siswa setelah ia menerima perlakuan yang diberikan oleh guru sehingga dapat mengkonstruksikan pengetahuan itu dalam kehidupan sehari-hari, bahkan kualitas pendidikan dicerminkan antara lain oleh siswa pada mata pelajaran yang telah dipelajari di sekolah.

2. Tes Hasil Belajar

Keberhasilan peserta didik dalam mencapai prestasi dalam belajar diperlukan suatu pengukuran yang disebut dengan tes prestasi. Tujuan tes pengukuran ini memberikan bukti peningkatan atau pencapaian prestasi belajar yang diperoleh, serta untuk mengukur sejauh mana pemahaman peserta didik dalam menguasai mata pelajaran.

³²Oemar Hamalik, *Perencanaan Pengajaran Berdasarkan Pendekatan Sistem* (Jakarta: Bumi Aksara, 2010), h. 155

Tes prestasi belajar merupakan tes yang disusun secara terencana untuk mengungkapkan performansi subjek dalam menguasai bahan-bahan atau materi yang telah diajarkan.³³ Fungsi utama tes prestasi dikelas adalah mengukur prestasi belajar siswa. Menurut Robert L. Ebel dalam Syaifuddin Azwar “Fungsi utama tes prestasi dikelas adalah mengukur prestasi belajar para siswa dan membantu para guru untuk memberikan nilai yang lebih akurat (valid) dan lebih dapat dipercaya (reliabel).³⁴

Dari segi cara penyekorannya, tes dibagi menjadi tes objektif dan tes subjektif.

- a. Tes objektif adalah tes yang dalam pemeriksaannya dapat dilakukan secara objektif. Hal ini memang dimaksudkan untuk mengatasi kelemahan-kelemahan dari tes bentuk isi.³⁵ Tes Objektif tersebut berbentuk tes benar-salah (*true-false*), tes pilihan ganda (*multiple choice test*), tes penjodohan (*matchingtest*), tes isian (*completion test*).³⁶ Tes objektif dalam kegiatan belajar mengajar matematika bermanfaat:

- Mengandung lebih banyak segi-segi positif, misalnya lebih representatif mewakili isi dan luas bahan, lebih objektif, dapat dihindari campur tangannya unsur-unsur subjektif baik dari segi siswa maupun segi guru yang memeriksa.

³³ Syaifuddin Azwar, *Tes Prestasi: Fungsi dan Pengembangan Pengukuran dan Prestasi Belajar* (Jogjakarta: Pustaka Belajar, 2005), h. 9.

³⁴ Syaifuddin Azwar, *Tes Prestasi: Fungsi dan Pengembangan Pengukuran dan Prestasi Belajar*, h.14.

³⁵ Suharsimi Arikunto, *Dasar-Dasar Evaluasi Pendidikan* (Jakarta: PT Bumi Aksara, 2010), h.164.

³⁶ Suharsimi Arikunto, *Dasar-Dasar Evaluasi Pendidikan*, h. 165 – 177.

- Lebih mudah dan cepat cara memeriksanya karena dapat menggunakan kunci tes bahkan alat-alat hasil kemajuan teknologi. Dalam pemeriksaan, tidak ada unsur subjektif yang mempengaruhi pemeriksaannya dapat diserahkan orang lain.³⁷
- b. Tes Subjektif adalah tes yang hasil penilaiannya relatif tergantung penilaiannya.³⁸ Tes subjektif berbentuk esai (uraian). Tes bentuk esai adalah sejenis tes kemampuan belajar yang memerlukan jawaban yang bersifat pembahasan atau uraian kata-kata. Ciri-ciri pertanyaan didahului dengan kata-kata seperti, uraikan, jelaskan, mengapa, bagaimana, bandingkan, simpulkan dan sebagainya. Tujuan utama tes subjektif ini adalah agar peserta didik dapat menunjukkan proses jawaban secara terinci, tidak hanya hasil akhirnya saja. Misalnya membuktikan dan menghitung. Tes Subjektif (uraian) dalam kegiatan belajar mengajar matematika bermanfaat untuk:
- Mengungkapkan kemampuan intelektual tinggi
 - Mengungkapkan cara berpikir matematika
 - Mendorong peserta didik untuk terbiasa dalam menentukan masalah penyelesaian masalah disertai alasannya.³⁹

Kedua bentuk tes objektif dan subjektif dapat dipergunakan dalam kegiatan belajar mengajar matematika, untuk keperluan mendiagnosis dan mendapatkan informasi tentang objek-objek matematika yang dikuasai peserta didik sebaiknya

³⁷Suharsimi Arikunto, *Dasar-Dasar Evaluasi Pendidikan*, h. 165

³⁸Suharsimi Arikunto, *Dasar-Dasar Evaluasi Pendidikan*, h. 149.

³⁹Suharsimi Arikunto, *Dasar-Dasar Evaluasi Pendidikan*, h.162.

menggunakan tes objektif. Sedangkan untuk mengetahui mengapa dan bagaimana proses menyelesaikan masalah matematika dan mengungkapkan gagasannya sebaiknya menggunakan tes subjektif.

3. Faktor – faktor yang Mempengaruhi Hasil Belajar

Faktor – faktor yang mempengaruhi belajar banyak jenisnya, tetapi dapat digolongkan menjadi dua golongan saja yaitu faktor intern dan faktor ektern. Faktor intern ada faktor yang ada dalam diri individu yang sedang belajar, sedangkan faktor ektern adalah faktor yang ada diluar individu.⁴⁰ Faktor – faktor yang mempengaruhi belajar:⁴¹

a. Faktor – faktor Internal

Faktor internal terbagi menjadi dua yaitu jasmaniah dan psikologi diantaranya:

1. Jasmaniah

Agar seseorang dapat belajar dengan baik haruslah ia mengusahakan kesehatan badanya tetap terjamin dengan cara selalu mengindahkan ketantuan – ketentuan tentang bekerja, belajar, istirahat, tidur, makan, olahraga, rekreasi dan ibadah.⁴² Proses belajar mengajar tidak akan berjalan efektif bila kesehatan siswa terganggu. Akibatnya konsentrasi belajar siswa berkurang, sehingga siswa tidak menerima dengan baik ilmu yang disampaikan oleh guru.

⁴⁰ Slameto, *Belajar dan Faktor – Faktor yang Mempengaruhinya*, (Jakarta: Rineka Cipta, 2003),h.54.

⁴¹ Slameto, *Belajar dan Faktor – Faktor yang Mempengaruhinya*, h 54 – 71.

⁴² Slameto, *Belajar dan Faktor – Faktor yang Mempengaruhinya*, h. 54 – 55.

2. Psikologi

Sekurang –kurangnya ada tujuh faktor yang tergolong ke dalam faktor psikologis yang mempengaruhi belajar. Faktor – faktor itu adalah Intelegensi, perhatian, minat, bakat, motif kematangan dan kelelahan.⁴³ Adalah suatu keharusan bagi setiap pendidik yang bertanggung jawab, bahwa dia dalam melaksanakan tugasnya haruslah berbuat dalam cara yang sesuai dengan “keadaan” si anak didik.⁴⁴

Psikologi adalah ilmu pengetahuan yang berusaha memahami sesama manusia dengan tujuan untuk dapat memperlakukannya dengan tepat. Karena itu pengetahuan psikologis mengenai anak didik dalam proses pendidikan adalah hal yang perlu dan penting bagi setiap pendidik.

Berikut adalah beberapa faktor psikologis yang mempengaruhi hasil belajar peserta didik:

a. Faktor Emosional

Secara fisik, kebanyakan siswa umumnya berada dalam kondisi sehat, mereka bebas dari gangguan –gangguan atau kerusakan sensorik yang serius. Tetapi bagaimana dengan kondisi kesehatan mental mereka.⁴⁵ Karena belajar adalah proses, tentu saja membutuhkan mental yang baik. Didalam proses belajar tentu saja banyak

⁴³Slameto, *Belajar dan Faktor – Faktor yang Mempengaruhinya*, h 55.

⁴⁴ Sumadi Suryabrata, *Psikologi Pendidikan* (Jakarta: Rajawali Press 2014), h. 1.

⁴⁵ Slameto, *Belajar dan Faktor – Faktor yang Mempengaruhinya*, (Jakarta: Rineka Cipta, 2003), h. 133.

hambatan yang dapat mempengaruhi semangat seseorang dalam meraih cita – cita, sehingga belajar seringkali disebut proses psikologi.

Masalah kesehatan mental seringkali dianggap salah satu faktor utama yang tidak hanya menghalangi belajar, tetapi motivasi untuk mencapai prestasi sebaik mungkin. Istilah kesehatan mental seringkali disalah impretasikan. Bila kata mental lebih menunjuk pada proses – prose kognitif atau intelektual, kesehatan mental lebih menunjuk pada aspek penyesuaian diri serta aspek kehidupan sosial dari orang yang bersangkutan.⁴⁶ Kondisi emosional siswa yang kurang harus dibimbing dan diberi perhatian khusus, karena kondisi mental yang kurang dapat menghalangi proses belajar dan semangat untuk meraih cita – cita.

b. Intelegensi

Intelegensi besar pengaruhnya terhadap kemajuan belajar. Dalam situasi sama, siswa yang memiliki intelegensi yang tinggi akan berhasil daripada yang tingkat intelegensi rendah. Walaupun begitu siswa yang mempunyai tingkat intelegensi yang tinggi belum pasti berhasil dalam belajarnya. Hal ini disebabkan karena belajar adalah proses yang kompleks dengan banyak faktor yang mempengaruhinya, sedangkan faktor intelegensi adalah salah satu faktor diantara faktor lain.⁴⁷ Ketika siswa memiliki tingkat intelegensi yang tinggi dan didukung dengan faktor belajar lainnya yang bersifat positif, tentu saja siswa akan meraih prestasi dalam belajar.

⁴⁶ Slameto, *Belajar dan Faktor – Faktor yang Mempengaruhinya*, h 133.

⁴⁷ Slameto, *Belajar dan Faktor – Faktor yang Mempengaruhinya*, h. 56.

c. Minat

Minat adalah kecenderungan yang tetap untuk memperhatikan dan mengenang beberapa kegiatan.⁴⁸ Seseorang dikatakan minat dilihat dari keseringan dia mengikuti kegiatan secara terus menerus, memperhatikan dengan serius dengan rasa nyaman dan daya tarik pada kegiatan tersebut.

d. Motivasi

Seringkali siswa yang cerdas tampak bodoh karena tidak memiliki motivasi untuk berprestasi sebaik mungkin. Misalnya karena keadaan lingkungan yang mengancam, perasaan takut diasingkan oleh kelompok bila siswa berhasil, atau karena kebutuhan untuk berprestasi pada diri siswa sendiri kurang atau mungkin tidak ada.⁴⁹ Motivasi berpengaruh pada semangat juang siswa untuk meraih prestasi.

2. Faktor Eksternal

Faktor ekstern yang berpengaruh terhadap belajar, dapatlah dikelompokkan menjadi 3 faktor, yaitu: faktor keluarga, faktor sekolah dan faktor masyarakat. Uraian berikut membahas ketiga faktor tersebut:⁵⁰

- a. Faktor keluarga Siswa yang belajar akan menerima pengaruh dari keluarga berupa: cara orang tua mendidik, relasi antara anggota keluarga suasana rumah tangga dan keadaan emosi keluarga.

⁴⁸ Slameto, *Belajar dan Faktor – Faktor yang Mempengaruhinya*, h 57.

⁴⁹ Slameto, *Belajar dan Faktor – Faktor yang Mempengaruhinya*, h 134.

⁵⁰ Slameto, *Belajar dan Faktor – Faktor yang Mempengaruhinya*, h.60 – 70.

b. Faktor sekolah

Faktor sekolah yang mempengaruhi belajar ini mencakup metode mengajar, kurikulum, relasi guru dengan siswa, relasi siswa dengan siswa, disiplin sekolah, pembelajaran dan waktu sekolah, standar pembelajaran, keadaan gedung, metode belajar dan tugas rumah.

c. Faktor Masyarakat

Faktor masyarakat merupakan faktor ekstern yang juga berpengaruh terhadap belajar siswa. Pengaruh itu terjadi karena keberadaan siswa dalam masyarakat.

Berdasarkan uraian di atas tentang faktor – faktor ekstern yang mempengaruhi proses belajar siswa dapat diambil kesimpulan bahwa masalah belajar adalah masalah kita bersama, jadi perlu lingkungan keluarga, sekolah dan masyarakat yang aktif mendukung dalam proses belajar siswa.

D. Kajian Penelitian Relevan

Terdapat beberapa penelitian terdahulu yang meneliti pengaruh kecerdasan emosional terhadap hasil belajar, diantaranya adalah sebagai berikut:

1. Nwadinigwe, I.P and Azuka-Obieke, U. dengan judul “*The Impact of Emotional Intelligence on Academic Achievement of Senior Secondary School Students in Lagos, Nigeria*”. Penelitian ini bertujuan untuk mengetahui hubungan antara kecerdasan emosional dan prestasi akademik siswa sekolah menengah atas di Lagos, Nigeria. Dua hipotesis dirumuskan

untuk memandu penelitian. Hipotesis diuji dengan menggunakan metode statistik deskriptif, analisis kovarians (ANCOVA) dan Pearson product moment statistik koefisien korelasi. Hasil penelitian menunjukkan bahwa ada hubungan positif antara keterampilan kecerdasan emosional dengan prestasi akademik.⁵¹

2. Majeed Sharei, Farhad Kazemi dan Morteza Jafari, dengan judul “*Investigation the effect of emotional intelligence skills and metacognitive capabilities on student's mathematical problem solving*”. Penelitian ini bertujuan untuk mengetahui hubungan antara kecerdasan emosional dan kemampuan metakognitif dengan kemampuan masalah pemecahan matematika pada siswa. Sampel statistik dalam penelitian ini meliputi 54 perempuan dan 60 siswa laki-laki yang dipilih secara acak dari sekolah tinggi Iranshahr di Iran, skala yang digunakan adalah skala kecerdasan emosional dan kemampuan metakognitif siswa. Hasil penelitian menunjukkan bahwa, ada hubungan yang signifikan antara skor umum kemampuan metakognitif dan keterampilan kecerdasan emosional, dan beberapa komponen dalam memecahkan masalah matematika. Mengenai kekhususan jenis kelamin siswa, temuan merupakan perbedaan yang berarti antara pria dan wanita dalam tiga variabel; pada kenyataannya, kinerja siswa laki-laki lebih baik

⁵¹Nwadinigwe, I.P and Azuka-Obieke, U, *The Impact of Emotional Intelligence on Academic Achievement of Senior Secondary School Students in Lagos, Nigeria* (Journal of Emerging Trends in Educational Research and Policy Studies (JETERAPS) 3(4)), h. 395-401.

daripada perempuan dalam kemampuan metacognitive dan pemecahan masalah, namun skor siswa perempuan lebih tinggi dari laki-laki dalam keterampilan kecerdasan emosional. Juga hasil dari analisis regresi berganda menunjukkan bahwa metakognisi dan kecerdasan emosional memberikan kontribusi signifikan terhadap prediksi kemampuan pemecahan masalah. Penelitian ini mengungkapkan bahwa, sistem pendidikan nasional negara manapun harus mempertimbangkan variabel non-kognitif, seperti kemampuan metakognitif dan keterampilan kecerdasan emosional pada tingkat pendidikan.⁵²

3. Poonam Mishra dengan judul “*A Study of the Effect of Emotional Intelligence on Academic Achievement of Jaipur Senior Secondary Students*”. Penelitian ini bertujuan untuk mengetahui pengaruh kecerdasan emosional terhadap prestasi akademik siswa SLTA kabupaten Jaipur, Rajasthan. Metode survei yang digunakan untuk mengumpulkan data. Hasil penelitian menunjukkan bahwa ada pengaruh positif kecerdasan emosional terhadap prestasi akademik siswa, khususnya mahasiswa perempuan.⁵³
4. Bhardouria Preeti mengadakan penelitian yang berjudul “*Role of Emotional Intelligence for Academic Achievement for Students*”. Penelitian ini dilakukan

⁵²Majeed Sharei, Farhad Kazemi dan Morteza Jafari, *Investigation the effect of emotional intelligence skills and metacognitive capabilities on student's mathematical problem solving*, Departement of Mathematics, Iranshahr Branch, Islamic Azad University (International Journals Vol. 3(11) November, 2012.), h. 844-850.

⁵³Poonam Mishra, *A Study of the Effect of Emotional Intelligence on Academic Achievement of Jaipur Senior Secondary Students* (International Journal of Educational Research and Technology Volume 3 [4] December 2012), h. 25 -28.

untuk menentukan faktor-faktor yang mempengaruhi perkembangan kecerdasan emosional dan perannya dalam prestasi akademik untuk siswa. Data akademik siswa telah dikumpulkan dan digunakan untuk mengetahui hubungan antara emosi kecerdasan dan prestasi akademik. Mengajarkan keterampilan emosional dan sosial di sekolah mempengaruhi tidak hanya berpengaruh positif terhadap prestasi akademik selama tahun saja, tetapi juga meninggalkan dampak prestasi jangka panjang. Hasil penelitian menyatakan bahwa prestasi akademik tanpa kecerdasan emosional tidak menunjukkan kesuksesan masa depan dan tidak hanya itu kecerdasan emosional juga menunjukkan kepribadian dan kemampuan untuk membangun hubungan di tempat bekerja juga di sekolah dan itu sangat penting bagi kualitas pendidikan.⁵⁴

5. Aruna Kolachina melakukan penelitian dengan judul *“Impact Of Emotional Intelligence On Academic Achievements Of Expatriate College Students In Dubai”*. Penelitian ini bertujuan untuk mengetahui hubungan kecerdasan emosional dan prestasi akademik siswa. Siswa di lembaga pendidikan dipandang sebagai pemimpin masa depan dan diharapkan melakukan multi peran dengan efisiensi dan efektivitas. Hal ini penting untuk mengembangkan sikap yang baik dilengkapi dengan kecerdasan emosional untuk menangani kompleksitas data hidup dan kualitas pendidikan. Penelitian ini juga

⁵⁴Bhadouria Preeti, *Role of Emotional Intelligence for Academic Achievement for Students* (Journal of Educational Sciences Boston College for Professional (Vol. 1(2),8-12, May (2013))

mengungkapkan bahwa siswa dengan prestasi yang tinggi berbeda satu sama lain dengan siswa yang tidak memiliki prestasi pada kecerdasan emosional. Hasil penelitian mengungkapkan hubungan positif antara kecerdasan emosional dengan prestasi akademik siswa.⁵⁵

6. James D. A. Parker dengan judul “*Academic achievement in high school: does emotional intelligence matter*”. Penelitian ini bertujuan untuk melihat hubungan antara kecerdasan emosional dan prestasi akademik sebuah sekolah tinggi di Huntsville. Pada akhir tahun data kecerdasan emosional disesuaikan dengancatatan akademis siswa. Ketika kecerdasan emosional dibandingkan dalam kelompok yang telah mencapai keberhasilan akademik (mahasiswa sangat sukses, cukup sukses dan kurang berhasil berdasarkan kelas - point-rata untuk tahun ini), hasil penelitian menunjukkan bahwa keberhasilanakademis sangat terkait dengan beberapa dimensi kecerdasan emosional. Hasil dibahas dalam konteks pentingnya emosionalpada prestasi akademik.⁵⁶
7. C. Kalapriya dan C. Anuradha melakukan penelitian dengan judul “*Emotional Intelligence And Academic Achievement Motivation Among Adolescents: A Relationship Study*”.Penelitian ini bertuuan untuk menguji

⁵⁵ Aruna Kolachina, *Impact of emosional intelligence on academic achievement of expatriate college students in Dubai*, (International Journal of Social Science and Humanities Research (Vol. 2, Issue 2, Month: April 2014 - June 2014), h.97-103.

⁵⁶James D.A. Parker dengan judul , *Academic achievement in high school: does emotional intelligence matter* (Personality and Individual Differences(Volume 37, Issue 7, November 2004)), h. 1321–1330.

hubungan antara kecerdasan emosional dengan akademik motivasi berprestasi. Sampel untuk penelitian mencakup 105 siswa (48 laki-laki dan 57 perempuan) dari kelas XII dari Patna. Data diolah dengan bantuan produk momen koefisien korelasi. Hasil penelitian mengungkapkan hubungan positif antar kecerdasan emosional dan motivasi berprestasi akademik. Penelitian ini juga mengungkapkan bahwa siswa dengan tinggi dan rendah motivasi berprestasi berbeda satu sama lain pada kecerdasan emosional.⁵⁷

8. Abhishek Kanhai, dengan judul “*Emotional Intelligence: A Review of Researches*”. Penelitian ini untuk melihat hubungan kreativitas, prestasi akademik, prestasi dalam matematika dan variabel sosio-demografis dan lingkungan dengan kecerdasan emosional. EI adalah teori muda, masih pada tahap awal pengembangan dan pengujian hipotesis, hasil teori-bangunan melalui klaim diuji berturut-turut, sehingga teori yang lebih halus yang berbasis bukti. Oleh karena itu, penting untuk mempertimbangkan semua bukti. Terlepas dari pengakuan besar dari kecerdasan emosional sampai sekarang beberapa penelitian dan pendidik mengatakan bahwa kecerdasan emosional hanya mempengaruhi keberhasilan dalam bisnis dan dunia usaha tetapi tampaknya bahwa emosi mempengaruhi semua kinerja dan kemampuan kita. Analisis studi menunjukkan bahwa beberapa variabel penting, misalnya kreativitas, prestasi akademik, prestasi dalam matematika

⁵⁷C. Kalapriya dan C. Anuradha , *Emotional Intelligence And Academic Achievement Among Adolescents*, International Journal of Advanced Research in Management and Social Sciences,(Vol. 4 | January 2015), h.1.

dan variabel sosio-demografis dan lingkungan secara signifikan berhubungan dengan kecerdasan emosional.⁵⁸

9. Grace A. Fayombo, dengan judul “*Relating emotional intelligence to academic achievement among university students in Barbados*”. Penelitian ini bertujuan untuk mengetahui hubungan antara kecerdasan emosional dan prestasi akademik mahasiswa psikologi di Universitas Hindia Barat Barbados. Penelitian ini menggunakan skala kecerdasan emosional dan skala prestasi akademik. Komponen kecerdasan emosional juga bersama-sama memberikan kontribusi 48% dalam prestasi akademik. Kecerdasan emosi adalah prediktor terbaik dari prestasi. Hasil penelitian mengungkapkan korelasi positif yang signifikan antara enam komponen kecerdasan emosional dengan prestasi akademik.⁵⁹
10. Hasanudin Asyhar, dengan judul “Pengaruh Kecerdasan Emosi Terhadap Hasil Belajar Siswa Mts N Wonosobo”. Penelitian ini bertujuan untuk menjawab permasalahan, apakah kecerdasan emosi berpengaruh terhadap hasil belajar matematika. Permasalahan tersebut dibahas melalui studi lapangan yang dilaksanakan di MTs Negeri Wonosobo. Sekolah tersebut dijadikan sebagai sumber data untuk mendapatkan data kecerdasan emosi dan hasil belajar. Datanya diperoleh dengan metode kuesioner dan dokumentasi.

⁵⁸Abhishek Kanhai, *Emotional Intelligence: A Review of Researches*. European Academic Faculty of Education Banaras Hindu University India (Vol. II, Issue 1/ April 2014).

⁵⁹Grace Fayombo, *Relating emotional intelligence to academic achievement among university students in Barbados*, University of the West (Volume 4, Number 2, November 2012), h. 43-54.

Penelitian ini menggunakan pendekatan kuantitatif dengan metode korelasional. Nilai korelasi yang diperoleh pada analisis validitas instrumen dengan rumus korelasi *product moment* dari berkisar antara 0,079 - 0,713 dan p berkisar antara 0,000 - 0,008. Berdasarkan pada taraf signifikan 0,05 diperoleh 20 item valid dan 5 item gugur dari 25 item yang ada pada angket kecerdasan emosional. Nilai koefisien reliabilitas yang diperoleh 0,797 dihitung dengan rumus *alpha cronbach*. Hasil analisis data penelitian menunjukkan nilai koefisien determinasi (r^2) sebesar 0,024 dengan probabilitas $< 0,05$ maka H_0 diterima dan H_a ditolak. Kesimpulannya ada pengaruh kecerdasan emosi terhadap hasil belajar matematika.⁶⁰

11. Handayani, dengan judul “Pengaruh Kecerdasan Emosional Siswa Terhadap Hasil Belajar Matematika Kelas XI SMA Negeri 11 Makassar” Peneliti ini membahas mengenai pengaruh kecerdasan emosional siswa terhadap hasil belajar matematika siswa. Hipotesis dalam penelitian ini terbukti yaitu ada pengaruh positif dan signifikan kecerdasan emosional siswa terhadap hasil belajar matematika. Hal ini dapat diketahui dari nilai p value (0,000) yang lebih kecil dari pada (0,05) atau nilai t hitung lebih besar dari nilai t tabel ($4,754 > 2,003$) atau F hitung lebih besar dari F tabel ($22,605 > 4,013$).⁶¹

⁶⁰Hasanudin Asyhar, *Pengaruh Kecerdasan Emosi Terhadap Hasil Belajar Siswa Mts N Wonosobo*, (Fakultas ilmu tarbiyah dan keguruan Institut Agama Islam Negeri Walisongo Semarang : 2013).

⁶¹Handayani, dengan judul, *Pengaruh Kecerdasan Emosional Siswa Terhadap Hasil Belajar Matematika Kelas XI SMA Negeri 11 Makassar* (Universitas UIN Alauddin Makassar : 2013)

12. Supardi, dengan Judul “Hasil Belajar Matematika Siswa Ditinjau Dari Interaksi Tes Formatif Uraian Dan Kecerdasan Emosional”. Penelitian ini bertujuan untuk menganalisis hasil belajar matematika ditinjau dari pengaruh interaksi antara tes formatif uraian dan kecerdasan emosional siswa. Dalam penelitian ini menggunakan metode eksperimen dengan desain *treatment by level* faktorial 2x2, dan mendapatkan hasil seperti berikut: (1) secara keseluruhan, hasil belajar matematika siswa yang diberikan tes formatif uraian berstruktur lebih tinggi dari pada yang diberikan tes formatif uraian bebas. (2) terdapat pengaruh interaksi tes formatif uraian dan kecerdasan emosional terhadap hasil belajar matematika siswa.⁶²
13. Naskah Fuani, dengan judul “Hubungan Kecerdasan Emosional Dengan Hasil Belajar Matematika Siswa Sma Negeri 1 Sindangwangi”. Penelitian ini bertujuan 1) Untuk mengetahui tingkat kecerdasan emosional siswa, 2) Untuk mengetahui hasil belajar matematika siswa pada materi akar pangkat dan logaritma, 3) Untuk mengetahui hubungan antara kecerdasan emosional dengan hasil belajar matematika siswa kelas X SMA Negeri 1 Sindangwangi. Penelitian ini menggunakan pendekatan kuantitatif non ekperimental dengan metode korelasional, dengan populasi seluruh siswa kelas X SMA Negeri 1 Sindangwangi pada tahun ajaran 2013/2014 semester 1. Berdasarkan analisis data hasil penelitian, diperoleh 25,79% siswa memiliki tingkat kecerdasan

⁶²Supardi ,*Hasil Belajar Matematika Siswa Ditinjau Dari Interaksi Tes Formatif Uraian Dan Kecerdasan Emosional* (Universitas Indraprasta Pgri Unindra, Jurnal Formatif 32), h. 78-96.

emosional dalam kategori tinggi, 65,79% termasuk dalam kategori sedang dan 18,42% berada dalam kategori rendah. Hasil belajar matematika siswa kelas X SMA Negeri 1 Sindangwangi pada materi akar pangkat dan logaritma tahun ajaran 2013/2014 semester 1 menunjukkan nilai yang cukup baik dilihat dari rata - rata nilai siswa sebesar 55,53 , dengan 34,21% siswa memperoleh nilai baik, 30,47% siswa memperoleh nilai cukup baik, 18,42% siswa memperoleh nilai kurang baik dan 7,89% tidak baik (belum tuntas). Hubungan kecerdasan emosional dengan hasil belajar matematika siswa kelas X SMA Negeri 1 Sindangwangi diperoleh koefisien korelasi sebesar 0,926 dan nilai signifikan sebesar 0,000, hal ini berarti ada hubungan yang signifikan antara kecerdasan emosional dengan hasil belajar matematika siswa kelas X SMA Negeri 1 Sindangwangi.⁶³

14. Desi Gita Andriani, Tri Atmojo dan Mardiyana, dengan judul “Eksperimentasi Model Pembelajaran Kooperatif Tipe Jigsaw II Dan Think Pair Share Ditinjau Dari Kecerdasan Emosional Siswa SMP Se-Kota Kediri Tahun Pelajaran 2012/2013”. Jenis penelitian ini adalah penelitian eksperimental semu karena tidak memungkinkan untuk mengontrol semua variabel yang relevan. Penelitian ini menggunakan rancangan faktorial 3 x 3. Populasi penelitian ini adalah seluruh siswa kelas VII SMP di se-Kota Kediri

⁶³Naskah Fuani, *Hubungan Kecerdasan Emosional Dengan Hasil Belajar Matematika Siswa Sma Negeri 1 Sindangwangi*, (Program Studi Pendidikan Matematika Fakultas Keguruan Dan Ilmu Pendidikan Universitas Swadaya Gunung Jati Cirebon: 2013).

Tahun Pelajaran 2012/2013. Pengambilan sampel dilakukan dengan teknik *stratified cluster random sampling*. Sampel dalam penelitian ini berjumlah 339 siswa, dengan rincian 113 siswa pada kelas kontrol, 110 siswa pada kelas eksperimen satu dan 116 siswa pada kelas eksperimen dua. Hasil penelitian menunjukkan bahwa: 1) prestasi belajar matematika siswa yang dikenai *Jigsaw II* lebih baik dibandingkan pembelajaran langsung dan *TPS*, serta *TPS* lebih baik dibandingkan pembelajaran langsung, 2) prestasi belajar matematika siswa yang memiliki kecerdasan emosional tinggi lebih baik dibandingkan kecerdasan emosional sedang dan rendah, serta kecerdasan emosional sedang lebih baik dibandingkan dengan kecerdasan emosional rendah, 3) pada siswa yang dikenai pembelajaran langsung, *Jigsaw II* dan *TPS* prestasi belajar matematika siswa yang memiliki kecerdasan emosional tinggi lebih baik dibandingkan kecerdasan emosional sedang dan rendah, serta kecerdasan emosional sedang lebih baik dibandingkan kecerdasan emosional rendah, 4) pada siswa yang memiliki kecerdasan emosional tinggi, sedang dan rendah prestasi belajar matematika siswa yang dikenai *Jigsaw II* lebih baik dibandingkan dengan prestasi siswa yang dikenai *TPS* dan pembelajaran langsung, serta *TPS* lebih baik dibandingkan dengan pembelajaran langsung.⁶⁴

⁶⁴Desi Gita Andriani, Tri Atmojo dan Mardiyana, *Eksperimentasi Model Pembelajaran Kooperatif Tipe Jigsaw Ii Dan Think Pair Share Ditinjau Dari Kecerdasan Emosional Siswa Smp Se-Kota Kediri Tahun Pelajaran 2012/2013*, (Jurnal Elektronik Pembelajaran Matematika (Universitas Sebelas Maret Surakarta : 2013)Vol.1, No.7), h. 651-660.

E. Kerangka Berpikir

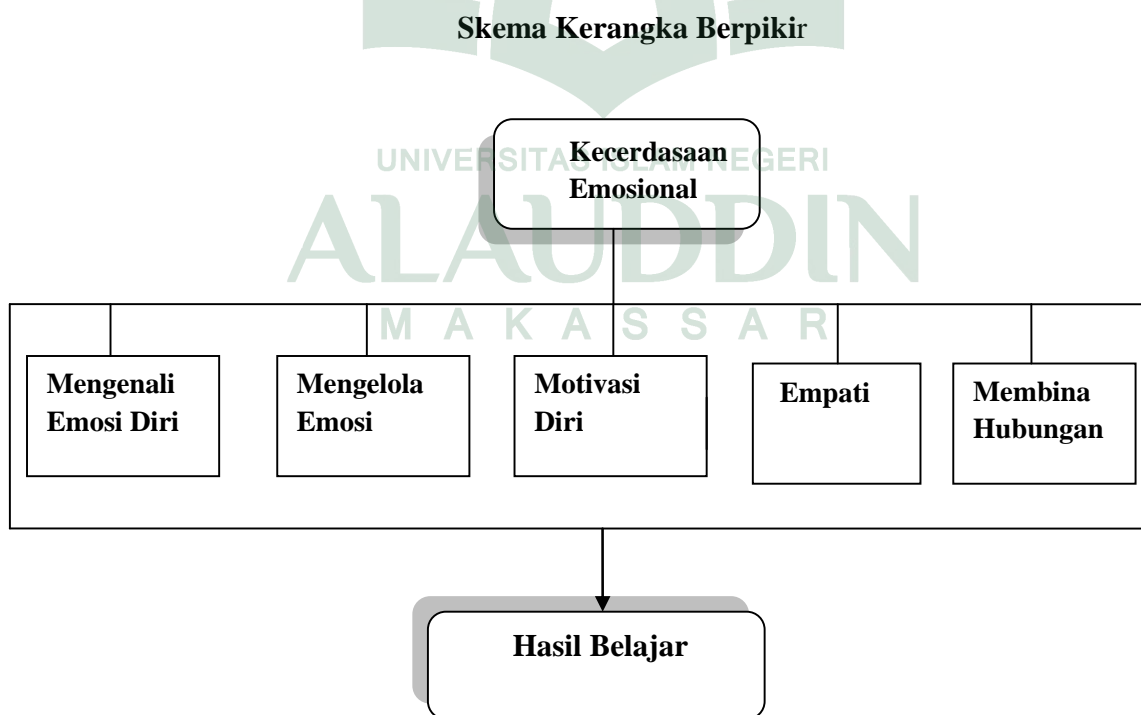
Kerangka berpikir merupakan sintesa tentang hubungan antar variabel yang disusun dari berbagai teori yang telah dideskripsikan. Berdasarkan teori – teori yang telah dideskripsikan tersebut, selanjutnya dianalisis secara kritis dan sistematis, sehingga menghasilkan sintesa tentang hubungan antar variabel yang diteliti.⁶⁵ Berdasarkan teori kecerdasan dimana kecerdasan emosional adalah kemampuan untuk memotivasi diri sendiri dan bertahan saat frustrasi, mengendalikan dorongan hati dan tidak melebih – lebihkan perasaan kesengangan, mengatur suasana hati dan menjaga agar beban stress tidak melumpuhkan kemampuan berpikir, berempati dan berdoa. Kecerdasan Emosional terbagi menjadi lima aspek yaitu mengenali emosi diri, mengendalikan emosi, memotivasi diri, empati dan hubungan sosial.

Berdasarkan kenyataan di lapangan, beberapa peserta didik menunjukkan sikap acuh tak acuh terhadap pelajaran matematika, mereka beralasan tidak mampu dengan pelajaran tersebut. Peserta didik mudah menyerah dan berpikir masa bodoh dengan dirinya. Semua sikap yang ditunjukkan oleh peserta didik berpusat pada emosi yang ada dalam diri mereka. Disamping permasalahan dalam kegiatan sekolah, keadaan emosi peserta didik juga mempengaruhi mereka pada saat menerima pelajaran. Jika mereka dalam keadaan bosan atau dalam keadaan marah pada seseorang, mereka akan sulit menerima dan memahami pelajaran yang disampaikan guru. Berdasarkan teori kecerdasan emosional, kemudian melihat kondisi peserta

⁶⁵ Sugiyono, *Metode Penelitian Kuantitatif, Kualitatif dan R & D*, (Bandung: Penerbit Alfabeta 2013) h. 92.

didik yang akan diteliti yaitu kelas VIII. Maka penelitian ini mengambil faktor internal siswa yaitu psikologi mengenai kecerdasan emosional, dengan melihat lima aspek didalam kecerdasan emosional. Dalam penelitian ini, ingin ditunjukkan faktor kecerdasan emosional berpengaruh pada hasil belajar matematika siswa.

Berdasarkan kerangka berpikir, kemudian disusun konsep yang menjelaskan pengaruh antar variabel dalam penelitian ini. Konsep penelitian ini merupakan hubungan logis dari landasan teori dan kajian empiris yang telah di jelaskan pada kajian pustaka. Konsep dalam penelitian ini dapat dilihat pada gambar dibawah ini



Gambar 2.1: Kerangka Berfikir

F. Hipotesis Penelitian

Hipotesis merupakan jawaban sementara terhadap rumusan masalah penelitian.⁶⁶ Setelah penyusunan rumusan masalah dan meninjau dari pengertian diatas maka, hipotesis dalam penelitian ini adalah:

“Ada pengaruh Kecerdasan Emosional Terhadap Hasil Belajar Matematika Siswa Kelas VIII SMP Negeri 3 Bontonompo Kab. Gowa”.



⁶⁶Sugiyono, *Metode Penelitian Kuantitatif, Kualitatif dan R & D* (Bandung: Penerbit Alfabeta 2013), h. 96

BAB III

METODOLOGI PENELITIAN

A. Pendekatan, Jenis, dan Desain Penelitian

1. Pendekatan Penelitian

Pendekatan penelitian yang digunakan dalam penelitian ini adalah penelitian kuantitatif. Penelitian kuantitatif yaitu penelitian yang datanya dapat dinyatakan dalam angka dan dianalisis dengan teknik statistik.⁶⁰ Penelitian ini diawali dengan mengkaji teori-teori dan pengetahuan yang sudah ada sehingga muncul sebab permasalahan. Permasalahan tersebut diuji untuk mengetahui penerimaan atau penolakannya berdasarkan data yang diperoleh dari lapangan. Adapun data yang diperoleh dari lapangan dalam bentuk skor kecerdasan emosional dan hasil belajar matematika dalam bentuk angka-angka yang sifatnya kuantitatif.

2. Jenis Penelitian

Jenis Penelitian yang digunakan adalah penelitian Ex-postfacto. Penelitian ini Ex-postfacto ini digunakan karena pada penelitian ini, peneliti tidak memberikan perlakuan terhadap variabel yang diteliti. Pada penelitian ini variabel bebas (independent variabel) dan variabel terikat (dependent variabel) telah dinyatakan secara eksplisit, untuk kemudian dihubungkan sebagai penelitian korelasi atau diprediksikan jika variabel bebas mempunyai pengaruh tertentu dengan

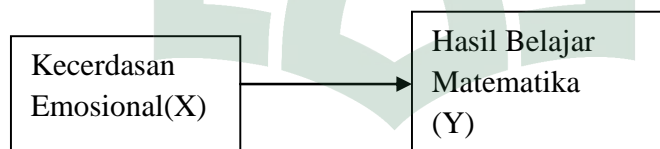
⁶⁰Muh. Khalifah Mustami, *Metodologi Penelitian Pendidikan* (Yogyakarta: Aynat Publishing, 2015) h.13.

variabelterikat.⁶¹

Penelitian *Ex-postfacto* merupakan penelitian yang bertujuan untuk menemukan penyebab yang memungkinkan perubahan perilaku, gejala dan fenomena yang disebabkan oleh suatu peristiwa, perilaku atau hal –hal yang menyebabkan perubahan pada variabel bebas yang secara keseluruhan sudah terjadi dan menjelaskan atau menemukan bagaimana variabel –variabel dalam penelitian saling berhubungan atau berpengaruh.

3. Desain Penelitian

Desain Penelitian yang digunakan dalam penelitian ini adalah paradigma sederhana:⁶²



Gambar 3.1: Paradigma Sederhana

Keterangan:

X = Kecerdasan Emosional

Y = Hasil Belajar Matematika

⁶¹ Sugiyono, *Metode Penelitian Administrasi* (Bandung: Alfabeta, 2003), h. 3.

⁶² Sugiyono, *Metode Penelitian Pendidikan Pendekatan Kuantitatif, Kualitatif, dan R&D* (Cet. VII: Bandung: Alfabeta, 2014), h. 42.

B. Lokasi penelitian

Lokasi penelitian dilakukan di SMP Negeri 3 Bontonompo yang terletak di dusun Anasappu Bontobiraeng Selatan, Kecamatan Bontompo, Kabupaten Gowa, Provinsi Sulawesi Selatan.

C. Populasi dan Sampel Penelitian

1. Populasi

Populasi adalah seluruh data yang menjadi perhatian peneliti dalam suatu ruang lingkup, dan waktu yang sudah ditentukan.⁶³ Populasi dalam penelitian ini adalah seluruh peserta didik kelas VIII SMP Negeri 3 Bontonompo Kabupaten Gowa, terdiri dari 3 kelas dengan jumlah 75 orang yang penyebaran homogen (tidak ada pengklasifikasian antara peserta didik yang memiliki kecerdasan tinggi dengan peserta didik yang memiliki kecerdasan rendah).

Tabel 3.1
Jumlah Peserta Didik Kelas VIII SMPN 3
Bontonompo Kabupaten Gowa Tahun Ajaran 2015/2016

No	Kelas	Jumlah Peserta didik
1	VIII A	37 orang
2	VIII B	38 orang
Jumlah Total		75 orang

⁶³ Kasmadi dan Nia Sunariah, Panduan Modern Penelitian Kuantitatif (Bandung : Alfabeta 2013) h. 65.

2. Sampel Penelitian

Sampel adalah bagian dari jumlah dan karakteristik yang dimiliki oleh populasi tersebut.⁶⁴Sampel pada penelitian ini adalah seluruh populasi yaitu sebanyak 75 peserta didik kelas VIII SMP Negeri 3 Bontonompo Kab. Gowa.

D. Variabel Penelitian Dan Definisi Operasional Variabel Penelitian

1. Variabel Penelitian

Dalam penelitian ini terdapat 2 jenis variabel, yaitu variabel independen dan variabel dependen. Variabel independen merupakan variabel yang mempengaruhi atau yang menjadi sebab perubahannya atau timbulnya variabel dependen (terikat). Variabel dalam penelitian ini:

- a. Kecerdasan emosional yang terdiri dari mengenali diri, mengelola diri, motivasi diri, empati dan membina hubungan adalah variabel X
- b. Hasil belajar matematika adalah variabel Y

2. Definisi Operasional Variabel Penelitian

- a. Kecerdasan emosional peserta didik (X)

Kecerdasan emosional yang dalam penelitian ini terbagi lima aspek yaitu

1. Mengenali Emosi Diri

Mengenali emosi diri adalah kemampuan mengenali, merasakan emosinya sendiri dan mampu memahami penyebab perasaan yang timbul

⁶⁴Sugiyono, *Metode Penelitian Pendidikan Pendekatan Kuantitatif, Kualitatif, dan R&D* (Cet. VII; Bandung: Alfabeta, 2014), h. 81.

2. Mengelola Emosi

Mengelola emosi adalah kemampuan untuk berfikir positif tentang diri sendiri sekolah, keluarga dan kemampuan menangani ketegangan jiwa

3. Motivasi Diri

Memotivasi diri adalah kemampuan bertanggung jawab pada diri sendiri dan mampu memusatkan perhatian pada tugas yang dikerjakan.

4. Empati

Empati adalah kepekaan terhadap orang lain dan lebih baik dalam mendengarkan orang lain.

5. Membina Hubungan

Membina hubungan adalah lebih memikirkan kepentingan sosial, selaras dalam kelompok dan terampil dalam komunikasi

b. Hasil belajar Matematika (Y)

Hasil belajar yang dimaksud dalam penelitian ini adalah suatu proses untuk melihat keberhasilan belajar peserta didik setelah mengalami proses belajar mengajar.

Hasil belajar peserta didik diambil dari hasil MID semester genap.

E. Metode Pengumpulan Data

Metode pengumpulan data yang dilakukan dalam penelitian ini adalah skala. Skala pengukuran merupakan kesepakatan yang digunakan sebagai acuan untuk menentukan panjang pendeknya interval yang ada dalam alat ukur, sehingga alat ukur tersebut biasa digunakan dalam pengukuran akan menghasilkan data

kuantitatif.⁶⁵ Dengan skala pengukuran ini, maka nilai variabel yang diukur dengan instrument tertentu dapat dinyatakan dalam bentuk angka, sehingga akan lebih akurat, efisien dan komunikatif.⁶⁶ Skala merupakan sebuah instrumen pengumpulan data yang berbentuk daftar cocok tetapi alternatif yang disediakan merupakan sesuatu yang berjenjang.⁶⁷ Skala adalah perangkat pertanyaan yang disusun untuk mengungkap atribut tertentu melalui respon terhadap pertanyaan tersebut.

F. Instrumen Penelitian

Instrumen penelitian merupakan alat yang akan digunakan untuk mengumpulkan data dan informasi yang diinginkan. Instrumen adalah suatu alat atau fasilitas yang digunakan oleh peneliti dalam mengumpulkan data dengan tujuan agar dapat mempermudah dan hasilnya lebih baik, dalam arti lebih cermat, lengkap, dan sistematis sehingga lebih mudah diolah.⁶⁸ Instrumen pengumpulan data adalah alat bantu yang dipilih dan digunakan oleh peneliti dalam kegiatannya mengumpulkan agar kegiatan tersebut menjadi sistematis dan dipermudah olehnya.⁶⁹ Dengan demikian, instrumen harus relevan dengan masalah dan aspek yang akan diteliti, agar supaya memperoleh data yang akurat.

⁶⁵Sugiyono, *Metode Penelitian Pendidikan Pendekatan Kuantitatif, Kualitatif, dan R&D*, h. 92.

⁶⁶Sugiyono, *Metode Penelitian Pendidikan Pendekatan Kuantitatif, Kualitatif, dan R&D*, h. 92.

⁶⁷Arikunto, Suharsimi, *Manajemen Penelitian*, (Jakarta; Rineka Cipta, 2011), h. 105.

⁶⁸Ibnu Hadjar, *Dasar-dasar Metodologi Penelitian Kuantitatif dalam Pendidikan* (Cet. II; Jakarta: Raja Grafindo Persada, 1999), h. 181.

⁶⁹Nurul Zuriah, *Metodologi penelitian sosial dan pendidikan* (Cet. II; Jakarta: Bumi Aksara, 2007), h.168.

Adapun instrumen penelitian yang digunakan peneliti dalam penelitian ini adalah skala psikologi. Skala psikologi merupakan teknik pengumpulan data yang menggunakan skala sebagai alat ukur psikologi.⁷⁰

Pada penelitian ini, peneliti menggunakan skala model Likert. Pada skala likert yang digunakan dalam penelitian ini menggunakan indikator sebagai titik tolak untuk menyusun item-item instrumen yang dapat berupa pertanyaan dan pernyataan. Dalam perencanaan penelitian item- item pertanyaan atau pernyataan umumnya telah dikelompokkan menurut variabel yang hendak menjadi perhatian peneliti. Hal ini dapat membuat peneliti dan pembaca dapat dengan mudah mengecek kebulatan instrumen yang dibuatnya. Untuk skala likert, skala ini menggunakan respon yang dikategorikan kedalam empat macam kategori jawaban sangat sesuai, sesuai, kurang sesuai, dan tidak sesuai. Skor jawaban skala likert dapat dilihat dibawah ini.

UNIVERSITAS ISLAM NEGERI

Tabel 3.2

Sistem Penskoran Instrumen Penelitian

Jawaban	Skor Jawaban item	
	Positif	Negatif
Sangat Sesuai (SS)	5	1
Sesuai (S)	4	2
Ragu-Ragu (RR)	3	3
Tidak Sesuai (TS)	2	4
Sangat Tidak Sesuai (STS)	1	5

Jenis skala yang digunakan dalam penelitian ini adalah skala Likert. Skala Likert merupakan sejumlah pernyataan positif dan negatif mengenai suatu objek sikap.

⁷⁰Saifuddin Azwar, *Penyusunan Skala Psikologi*. (Yogyakarta: Pustaka Pelajar), h. 6

a. Skala Kecerdasan Emosional

Skala adalah perangkat nilai angka yang ditetapkan kepada subjek, objek, atau tingkah laku dengan tujuan mengukur sifat. Skala yang digunakan dalam penelitian ini adalah skala Likert. Skala Likert merupakan sejumlah pernyataan positif dan negatif mengenai suatu objek sikap. Kisi – kisi instrumen kecerdasan emosional adalah sebagai berikut :

Tabel 3.3

Kisi-Kisi Instrumen Kecerdasan Emosional

Variabel	Aspek	Indikator	Nomor item		Total
			Positif	Negatif	
Kecerdasan Emosional	Mengenali Emosi Diri	Mampu mengenali dan merasakan emosinya sendiri	1,2	3,4	4
		Mampu memahami penyebab perasaan yang timbul	5,6	7,8	
	Mengelola Emosi	Perasaan yang lebih positif tentang diri sendiri, sekolah dan keluarga	9,10	11,12	8
		Lebih baik dalam menangani ketegangan jiwa	13,14	15,16	
	Memotivasi Diri Sendiri	Lebih bertanggung jawab	17,18	19,20	8
		Mampu memusatkan perhatian pada	21,22	23,24	

Variabel	Aspek	Indikator	Nomor item		Total
			Positif	Negatif	
		tugas yang dikerjakan			
	Empati	Kepekaan terhadap orang lain	25,26	27,28	8
		Lebih baik dalam mendengarkan orang lain	29,30	31,32	
	Membina Hubungan	Lebih memikirkan kepentingan sosial dan selaras dalam kelompok	33,34	35,36	8
		Terampil dalam berkomunikasi	37,38	39,40	
Jumlah			20	20	40

b. Dokumentasi

Dokumen digunakan untuk mengetahui tentang data peserta didik, data sarana pembelajaran, data kegiatan, dan data lainnya yang menunjang penelitian ini. Dalam penelitian ini data diperoleh dari hasil belajar MID semester genap tahun ajaran 2015/2016 pada mata pelajaran matematika.

G. Validitas dan Reliabilitas Instrumen

1. Uji Validitas

Validitas instrument menunjukkan bahwa hasil dari suatu pengukuran menggambarkan segi atau aspek yang diukur. Suatu penelitian dikatakan valid atau

memiliki validitas bila instrument tersebut benar- benar mengukur aspek atau segi yang akan diukur.⁷¹Validasi dilakukan oleh para ahli dan kemudian diuji cobakan.

a. Validitas Isi

Validitas isi merupakan validitas yang estimasi lewat pengujian terhadap isi dengan tes analisis rasional atau professional judgment. Pertanyaan yang dicari jawabannya dala validasi iniadalah sejauh mana aitem – aitem tes mewakili komponen –komponen dalam keseluruhan kawasan isi objek yang hendak diukur (aspek representasi) dan sejauh mana aitem – aitem tes mencerminkan ciri perilaku yang hendak diukur (aspek releveansi)⁷²

b. Validitas Konstruk

Validitas Konstruk, prosedur variabel konstrak diawali dari suatu indikasi identifikasi dan batasan mengenai variabel yang hendak diukur yang menyatakan sebagai suatu bentuk konstruk logis berdasarkan teori mengenai variabel tersebut. Dari teori tersebut kemudian ditarik semacam konsekuensi praktis mengenai hasil tes pada kondisi tertentu. Konsekuensi inilah yang kemudian diuji. Apabila hasilnya sesuai harapan maka tes yang bersangkutan dianggap memiliki validitas yang baik.⁷³

Berdasarkan hasil validasi oleh ahli diketahui bahwa dari 40 pernyataan instrument ternyata 8 pernyataan dinyatakan tidak valid atau gugur yaitu pernyataan

⁷¹Nana Syaodih Sukmadinata, *Matode Penelitian Pendidikan*(Bandung: PT Remaja Rosdakarya: 2008), h. 228.

⁷²Saifuddin Azwar *Dasar –dasar Psikometri* (Yogyakarta, Pustaka Pelajar: 2007) h. 52.

⁷³ Saifuddin Azwar, *Dasar –dasar Psikometri*,h. 53 -54.

nomor 2, 18, 26, 29, 31 34, 36, dan 38 sedangkan 32 pernyataan dinyatakan valid. Hasil validasi dapat dilihat dilampiran A.

Penelitian ini menggunakan dua validator instrumen untuk memvalidasi instrument penelitian. Instrument yang sudah dikonsultasikan kepada dua validator tersebut akan di analisis secara kuantitatif guna mencari Percentage of Aggrement dari kedua penilaian validator.

Persamaan yang digunakan untuk menghitung Percentage of Aggrement yaitu:

$$PA = \frac{\text{Aggrement (A)}}{\text{Disagreement (D)} + \text{Aggrement (A)}} \times 100\%$$

Keterangan

PA = Percentage of Aggrement

Aggrement (A) = Besarnya frekuensi kecocokan antara dua validator

Disagreement (D) = Besarnya frekuensi yang tidak cocok Antara dua validator

Berikut adalah hasil perhitungan Percentage of Aggrement instrumen kecerdasan emosional:

Data instrumen skala kecerdasan emosional yang diperoleh dari dua validator dengan:

Jumlah Soal = 32

Aggrement (A) = 14

Disagreement (D) = 18

Kemudian data diatas dimasukkan dalam persamaan

$$\begin{aligned}
 PA &= \frac{14}{18 + 14} \times 100\% \\
 &= \frac{14}{32} \times 100\% \\
 &= 43,75\%
 \end{aligned}$$

Berdasarkan perhitungan diatas diperoleh nilai Percentage of Agreement sebesar 43,75%, merupakan hasil tingkat kesepakatan antar penilai (linear rater reliability) terhadap hasil penilaian instrumen.

c. Validitas Empiris

Validasi instrumen telah dilakukan oleh para pakar maka dilanjutkan dengan melakukan uji coba instrumen, yang kemudian hasilnya dihitung menggunakan rumus Product Moment Correlation, uji ini dilakukan dengan melihat korelasi/skor masing-masing item pertanyaan. Adapun rumusnya adalah:

$$r_{\text{hitung}} = \frac{n(\sum XY) - (\sum X)(\sum Y)}{\sqrt{[n \cdot \sum X^2 - (\sum X)^2][n \cdot \sum Y^2 - (\sum Y)^2]}}$$

Keterangan:

r = koefisien korelasi

$\sum X$ = jumlah skor dalam sebaran X

$\sum Y$ = jumlah skor dalam sebaran Y

$\sum XY$ = jumlah hasil skor X dengan skor Y yang berpasangan

$\sum X^2$ = jumlah skor yang dikuadratkan dalam sebaran X

$\sum Y^2$ = jumlah skor yang dikuadratkan dalam sebaran Y

n = jumlah responden⁷⁴

Jika $r_{xy} > r_{tabel}$ pada taraf signifikan antara 5% berarti item (butir soal) valid dan sebaliknya jika $r_{xy} < r_{tabel}$ maka butir soal tersebut tidak valid sekaligus tidak memiliki persyaratan untuk dijadikan instrumen penelitian. Hasil validasi dapat dilihat dilampiran A.

Berdasarkan hasil validasi dapat diketahui bahwa dari 32 pernyataan instrument kecerdasan emosional ternyata 4 pernyataan dinyatakan tidak valid atau gugur yaitu pernyataan nomor 1, 9, 18 dan 26 sedangkan 28 pernyataan dinyatakan valid.

2. Uji Reliabilitas

Pengujian reliabilitas instrumen penelitian dilakukan dengan tujuan untuk mengetahui konsistensi dari instrumen sebagai alat ukur, sehingga hasil suatu pengukuran dapat dipercaya. Rumus yang dapat digunakan untuk menguji reliabilitas instrumen penelitian ini adalah Koefisien Alpha dari Cronbach yaitu sebagai berikut:

$$r_{11} = \left[\frac{k}{k-1} \right] \cdot \left[1 - \frac{\sum \sigma_t}{\sigma_x} \right]$$

Dimana:

$$\text{Rumus Varians} = \sigma_t = \frac{\sum x^2 - \frac{(\sum x)^2}{N}}{N}$$

Keterangan:

⁷⁴Riduwan, *Belajar Mudah Penelitian untuk Guru-Karyawan dan Peneliti Pemula* (Bandung: Alfabeta, 2008), h. 98

r_{11} = Reliabilitas instrumen

k = banyaknya item

$\sum \sigma_t$ = Jumlah varians skor tiap-tiap item

σ_t = Varians total

$\sum x^2$ = jumlah kuadrat x

N = Jumlah responden⁷⁵

Berdasarkan uji validitas di atas, maka item-item yang valid untuk skala kecerdasan emosional, kemudian dilakukan uji reliabilitas. Adapun hasil uji realibilitas untuk masing-masing instrumen dalam penelitian ini menggunakan bantuan SPSS 23.0 dapat dilihat pada tabel berikut:

Tabel 3.4
Reliability Statistics

Variabel	Cronbach's Alpha	N of item
Kecerdasan emosional	0,817	28

Hasil uji realibilitas skala kecerdasan emosional dengan teknik Cronbach's Alpha diperoleh koefisien realibilitas sebesar 0,817. Koefisien realibilitas skala tersebut lebih besar dari 0,70 yang merupakan standar minimum koefisien realibilitas. Hal tersebut menunjukkan bahwa skala kecerdasan emosional memiliki realibilitas yang baik.

⁷⁵Riduwan, *Belajar Mudah Penelitian untuk Guru-Karyawan dan Peneliti Pemula* (Bandung: Alfabeta, 2008), h. 115.

H. Teknik Analisis Data

Teknik analisis yang digunakan dalam penelitian ini adalah:

1. Analisis Statistik Deskriptif

Statistik deskriptif adalah statistik yang digunakan untuk menganalisis data dengan cara mendeskripsikan atau menggambarkan data yang telah terkumpul sebagaimana adanya, tanpa bermaksud membuat kesimpulan yang berlaku untuk umum atau generalisasi.⁷⁶ Teknik ini digunakan untuk mendeskripsikan data tentang kecerdasan emosional dan hasil belajar peserta didik termasuk sub variabel. Dalam hal ini, statistik deskriptif berfungsi untuk mendapatkan gambaran yang lebih jelas untuk menjawab permasalahan yang ada dengan menggunakan rumus sebagai berikut:

a. Tabel distribusi frekuensi, langkah-langkahnya sebagai berikut:

1) Range/ jangkauan (R), yaitu nilai terbesar (NT) dikurang nilai terkecil (NK)

$$R = NT - NK$$

2) Banyak kelas interval (k)

$$k = 1 + (3,3) \log n$$

keterangan

n = banyak data

3) Tentukan interval kelas dengan rumus:

$$I = \frac{R}{k}$$

4) Tentukan batas atas dan batas bawah kelas.

⁷⁶Sugiyono, *Metode Penelitian Kuantitatif, Kualitatif, dan R & D* (Cet. VII; Bandung: Alfabeta, 2014), h. 147.

5) Membuat tabel distribusi frekuensi

b. Menghitung rata-rata dengan rumus:

$$\bar{X} = \frac{\sum f_i x_i}{\sum f_i}$$

Keterangan:

\bar{X} = Rata-rata variabel

f_i = Frekuensi untuk variabel

x_i = Tanda kelas interval variabel

c. Menghitung persentase nilai rata-rata, dengan rumus:

$$P = \frac{f}{N} \times 100\%$$

Keterangan:

P = Angka persentase

F = Frekuensi yang dicari persentasenya

N = Banyaknya sampel⁷⁷

d. Menghitung standar deviasi

$$s = \sqrt{\frac{n \cdot \sum fX_1^2 - (\sum fX_1)^2}{n \cdot (n - 1)}}$$

e. Membuat tabel kategori skor kecerdasan emosional

⁷⁷Muhammad Arif Tiro, *Dasar-dasar Statistika* (Edisi revisi; Makassar: Badan Penerbit Universitas Negeri Makassar, 2000), h. 116-117.

Data kecerdasan emosional dikategorisasikan menggunakan kategorisasi jenjang yang dibagi kedalam tiga kategorisasi yaitu rendah, sedang dan tinggi.

Adapun kriteria kategorisasi sebagai berikut:

- Tinggi : $(\mu + 1 (\sigma) \leq x$
- Sedang : $(\mu - 1 (\sigma) \leq x < (\mu + 1 (\sigma)$
- Rendah : $x - (\mu - 1 (\sigma))^{78}$

Keterangan:

Mean hipotetik (M) = skor max-skor min

Skor min = jumlah item x skor terendah

Skor max = jumlah item x skor tertinggi

$SD (\sigma) = \frac{M}{6}$

mean teoritis (μ) = jumlah total soal x jumlah kategori

2. Analisis Statistik Inferensial

Statistik inferensial adalah statistik yang digunakan untuk menganalisis data sampel dan hasilnya akan digeneralisasikan (diiferensikan) untuk populasi di mana sampel diambil.⁷⁹

Adapun rumus yang digunakan untuk menguji kebenaran hipotesis penelitian ini adalah sebagai berikut:

a. Uji Normalitas

Uji normalitas digunakan untuk menguji apakah dalam sebuah model regresi, variabel terikat dan variabel bebas atau keduanya mempunyai distribusi normal atau

⁷⁸Saifuddin Azwar, . *Penyusun skala psikologi*, (yogyakarta: pustaka pelajar, 2005), h. 109

⁷⁹ Sugiyono, *Statistika Untuk Penelitian* (Bandung: Alfabeta, 2003), h. 14.

tidak. Untuk pengujian normalitas dengan Kolmogorov-Smirnov dengan bantuan SPSS 23,00. Adapun rumusan hipotesis:⁸⁰

H_0 : Distribusi populasi normal, jika probabilitas $> 0,05$, H_0 diterima.

H_1 : Distribusi populasi tidaknormal, jika probabilitas $< 0,05$, H_0 ditolak.

b. Uji Linieritas

Uji linearitas digunakan untuk mengetahui apakah data sesuai dengan garis linear atau tidak. Rumus uji linieritas adalah sebagai berikut:

- 1) Mencari jumlah kuadrat regresi ($JK_{\text{Reg[a]}}$)

$$JK_{\text{Reg (a)}} = \frac{(\sum Y)^2}{n}$$

- 2) Mencari jumlah kuadrat regresi ($JK_{\text{Reg[b/a]}}$)

$$JK_{\text{Reg (b|a)}} = b \cdot \left\{ \sum XY - \frac{(\sum X) \cdot (\sum Y)}{n} \right\}$$

- 3) Mencari jumlah kuadrat residu (JK_{Res})

$$JK_{\text{Res}} = \sum Y^2 - JK_{\text{Reg (b|a)}} - JK_{\text{Reg (a)}}$$

- 4) Mencari rata-rata jumlah kuadrat residu (RJK_{Res})

$$RJK_{\text{Res}} = \frac{JK_{\text{Res}}}{n - 2}$$

⁸⁰ Kadir, *Statistik Terapan*(Jakarta : PT. Raja Grafindo, 2015), h. 155.

- 5) Mencari jumlah kuadrat error (JK_E)

$$JK_{\text{Reg (b|a)}} = \sum_k \left\{ \sum Y^2 - \frac{(\sum Y)^2}{n} \right\}$$

- 6) Mencari jumlah kuadrat tuna cocok (JK_{TC})

$$JK_{TC} = JK_{\text{Res}} - JK_E$$

- 7) Mencari rata-rata jumlah kuadrat tuna cocok (RJK_{TC})

$$RJK_{TC} = \frac{JK_{TC}}{k - 2}$$

- 8) Mencari rata-rata jumlah kuadrat error (RJK_E)

$$RJK_E = \frac{JK_E}{n - k}$$

- 9) Mencari nilai F_{hitung}

$$F_{\text{hitung}} = \frac{RJK_{TC}}{RJK_E} \text{ }^{81}$$

Linear jika $F_{\text{hitung}} > F_{\text{tabel}}$ pada taraf signifikansi dengan F_{tabel} diperoleh dari distribusi F dengan derajat kebebasan masing-masing sesuai dengan dk pembilang dk penyebut pada taraf $\alpha = 0,05$, sedangkan kriteria pengujian linearitas dengan olahan SPSS 23,00 yaitu jika $\text{sig} > \alpha$ maka data linier dan jika $\text{sig} < \alpha$ maka data tidak linear.

⁸¹Riduwan, *Belajar Mudah Penelitian untuk Guru-Karyawan dan Peneliti Pemula* (Bandung: Alfabeta, 2008), h. 125-127

c. Analisis Regresi Linear

Penelitian menggunakan analisis data statistik yang berbentuk korelasi sebab akibat atau dapat dikatakan dengan hubungan pengaruh dengan menggunakan model regresi sederhana dengan menggunakan aplikasi statistik SPSS 23.0. Peneliti menggunakan data statistik deskriptif untuk dapat memberikan gambaran umum kondisi yang terjadi dilokasi penelitian atau data hasil penelitian. Disamping itu peneliti menggunakan analisis regresi sederhana untuk menunjukkan adanya pengaruh antar variabel-variabel tersebut. Adapun analisis regresi sederhana dapat dirumuskan sebagai berikut:

$$Y = a + bX$$

Keterangan:

Y = variabel kriterium

X = variabel prediktor

a = bilangan konstan

b = koefisien arah regresi linear.

Hipotesis:

H_0 : Tidak terdapat pengaruh positif kecerdasan emosional terhadap hasil belajar.

H_1 : Terdapat pengaruh positif kecerdasan emosional terhadap hasil belajar.

Kriteria pengujian

- Jika signifikansi $> 0,05$, maka H_0 diterima.
- Jika signifikansi $< 0,05$, maka H_0 ditolak

1. Anova (Uji F)

Langkah-langkah pengujian sebagai berikut:⁸²

(a) Merumuskan hipotesis

H_0 : Tidak terdapat pengaruh kecerdasan emosional terhadap hasil belajar.

H_1 : Terdapat pengaruh kecerdasan emosional terhadap hasil belajar.

(b) Menentukan F_{hitung}

(c) Menentukan Nilai F

Nilai F_{tabel} dapat dilihat pada tabel statistik untuk signifikansi 0,005 dengan $dF_1 =$

$(k-1)$ dan $dF_2 = (n - k)$. Menentukan kriteria pengujian

Jika $F_{hitung} < F_{tabel}$, maka H_0 diterima

Jika $F_{hitung} > F_{tabel}$, maka H_0 ditolak

(d) Membuat kesimpulan

2. Uji Hipotesis

Pengujian hipotesis mengetahui apakah kecerdasan emosional berpengaruh secara signifikan terhadap hasil belajar matematika. Pengujian menggunakan tingkat signifikansi 0,05. Langkah-langkah pengujian sebagai berikut:

⁸² Bambang Suharjo, *Analisis Regresi Terapan dengan SPSS* (Yogyakarta: Graha Ilmu, 2008), h. 63.

a. Merumuskan Hipotesis

H_0 : Tidak terdapat pengaruh yang signifikan kecerdasan emosional terhadap hasil belajar.

H_1 : Terdapat pengaruh yang signifikan kecerdasan emosional terhadap hasil belajar.

b. Menentukan signifikansi

c. Kriteria pengujian

- Jika signifikansi $> 0,05$, maka H_0 diterima.

- Jika signifikansi $< 0,05$, maka H_0 ditolak

d. Membuat kesimpulan

BAB IV

HASIL PENELITIAN DAN PEMBAHASAN

A. Hasil Penelitian

Hasil penelitian ini adalah jawaban atas rumusan masalah yang penulis tetapkan sebelumnya, dimana terdapat 3 item rumusan masalah. Pada rumusan masalah 1 dan 2 akan dijawab menggunakan analisis statistik deskriptif, sedangkan pada rumusan masalah ke 3 akan dijawab dengan menggunakan analisis inferensial sekaligus akan menjawab hipotesis yang telah ditetapkan.

Berdasarkan penelitian yang dilakukan di kelas VIII SMP Negeri 3 Bontonompo Kabupaten Gowa dengan jumlah sampel 75 peserta didik, maka data yang diperoleh adalah sebagai berikut:

1. Deskripsi Kecerdasan Emosional Peserta Didik Kelas VIII SMP Negeri 3 Bontonompo Kabupaten Gowa

Berdasarkan hasil penelitian yang telah dilakukan terhadap peserta didik kelas VIII SMP Negeri 3 Bontonompo Kabupaten Gowadengan jumlah sampel 75, maka penulis dapat mengumpulkan data melalui angket yang dikerjakan oleh peserta didiktersebut, yang kemudian diberikan skor pada masing-masing item. Data skor kecerdasan emosional di VIII SMP Negeri 3 Bontonompo Kabupaten Gowa dapat dilihat pada lampiran B. Berikut adalah tabel hasil analisis deskriptif data kecerdasan emosional peserta didik.

Tabel 4.1
Deskripsi Kecerdasan Emosional Peserta didik kelas VIII SMP Negeri 3
Bontonompo Kabupaten Gowa
SPSS 23,0

Descriptive Statistics

	N	Range	Minimum	Maximum	Sum	Mean	Std. Deviasi	Variansi
Kecerdasaan Emosional	75	60	75	135	7958	106.11	11.053	122.178
Valid N (listwise)	75							

Berdasarkan tabel di atas, diperoleh hasil statistik deskriptif dari 75 responden memiliki skor kecerdasan emosional minimum 75, skor maksimum 135, sehingga range-nya 60, dalam praktik semakin besar range semakin bervariasi suatu data. Jumlah skor 7958, rata-rata 106.11, standar deviasi atau simpangan bakusebesar 11.053 dan variansi 122.178, standar deviasi dan variansi menunjukkan tingkat keberagaman data.

Selanjutnya hasil di atas diberikan pengkategorian untuk melihat tingkat kecerdasan emosional peserta didik. Peneliti melakukan kategorisasi berdasarkan rujukan dari buku Saifuddin Azwar, dimana kategorisasi untuk atribut psikologi terbagi atas tiga kategori yaitu rendah, sedang, dan tinggi. Sehingga berdasarkan data di atas maka di peroleh tabel distribusi frekuensi sebagai berikut:

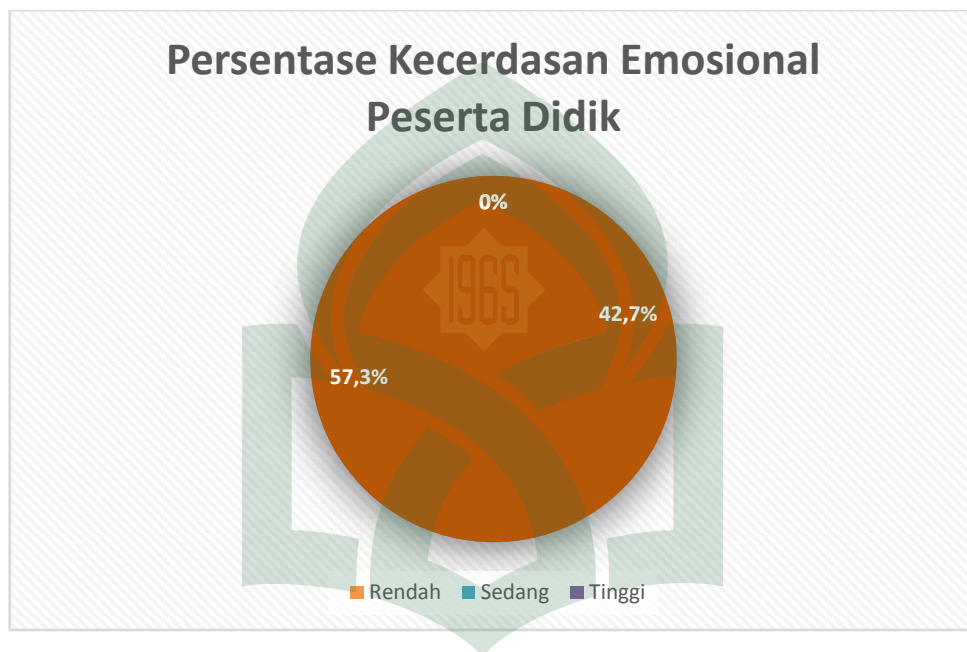
Tabel 4.2
Kategorisasi Kecerdasan Emosional Peserta Didik Kelas VIII SMP
Negeri 3 Bontonompo Kab. Gowa

Interval	Frekuensi	Presentase	Keterangan
$X < 65$	0	0 %	Rendah
$65 \leq X < 103$	32	42,7%	Sedang
$103 \leq X$	43	57,3 %	Tinggi
Total	75	100 %	

Berdasarkan tabel 4.2 menunjukkan bahwa 0% berada pada kategori rendah dengan jumlah frekuensi 0 peserta didik, 42,7 % berada pada kategori sedang dengan jumlah frekuensi 32 peserta didik dan 57,3% berada pada kategori tinggi dengan jumlah frekuensi 43 peserta didik. Sehingga dapat diketahui bahwa kecerdasan emosional peserta didik berpusat pada kategori tinggi artinya kecerdasan emosional peserta didik sangat baik.

Hasil pengkategorian diatas dibuatkan dalam diagram lingkaran untuk memperjelas gambaran mengenai kecerdasan emosional sebagai berikut:

Gambar 4.1
Persentase Kecerdasan Emosional Peserta Didik Kelas VIII SMP Negeri
3 Bontonompo Kabupaten Gowa



Pada pengkategorian telah ditunjukkan bahwa kecerdasan emosional peserta didik baik. Kecerdasan emosional memiliki lima aspek, berikut adalah sumbangsih tiap aspek dalam kecerdasan emosional:

Tabel 4.3
Distribusi Kecerdasan Emosional Dilihat dari Lima Aspek Peserta Didik Kelas
VIII SMP Negeri 3 Bontonompo Kab. Gowa

Variabel	Aspek	Nomor Soal	Total nilai yang diperoleh peserta didik	Rata – rata
Kecerdasan Emosional	Mengenali Emosi Diri	1	241	3,21
		2	323	4,21
		3	303	4,04
		4	327	4,36
		5	247	3,29

Variabel	Aspek	Nomor Soal	Total nilai yang diperoleh peserta didik	Rata – rata
		6	231	3,08
		Rata – rata		3,71
		Persentase		19,8%
	Mengelola Emosi	1	313	4,17
		2	250	3,33
		3	334	4,45
		4	294	3,92
		5	289	3,85
		6	286	3,81
		7	326	4,35
		Rata – rata		3,98
		Persentase		21,2%
	Memotivasi Diri	1	337	4,49
		2	284	3,79
		3	301	4,01
		4	333	4,44
		5	332	4,43
		6	173	2,31
		Rata – rata		3,91
		Persentase		20,8%
	Empati	1	4,09	4,09
		2	3,87	3,87
		3	2,97	2,97
		4	3,20	3,20
		Rata – rata		3,52
		Persentase		18,8%
	Membina Hubungan	1	3,82	3,82
		2	3,04	3,04
		3	4,08	4,08
		4	3,31	3,31
		5	3,92	3,92
		Rata – rata		3,63
		Persentase		19,4%

Berdasarkan tabel 4.3 menunjukkan distribusi tiap aspek kecerdasan emosional. Aspek mengenali emosi diri berkontribusi 19,8% pada kecerdasan emosi peserta didik, aspek mengelola emosi berkontribusi 21,2%, aspek motivasi diri berkontribusi 20,8%, aspek empati berkontribusi 18,8% dan aspek membina hubungan berkontribusi 19,4%. Sehingga dapat disimpulkan bahwa aspek dalam kecerdasan emosional yang memberikan sumbangsih terbesar adalah aspek mengelola emosi.

2. Deskripsi Hasil Belajar Peserta Didik Kelas VIII SMP Negeri 3 Bontonompo Kabupaten Gowa

Berdasarkan hasil penelitian yang telah dilakukan terhadap peserta didik kelas VIII Negeri Bontonompo Kabupaten Gowa dengan jumlah sampel 75 peserta didik maka peneliti dapat mengumpulkan data melalui hasil belajar yang diberi oleh guru matematika, yang kemudian diberikan nilai. Hasil belajar peserta didik kelas VIII SMP Negeri 3 Bontonompo Kabupaten Gowa dapat dilihat pada lampiran B. Berikut adalah tabel hasil analisis deskriptif data kecerdasan emosional peserta didik.

Tabel 4.4
Deskriptif Variabel Hasil Belajar Peserta Didik Kelas VIII SMP Negeri 3 Bontonompo Kabupaten Gowa

	N	Range	Minimum	Maximum	Sum	Mean	Std. Deviasi	Variansi
Hasil Belajar Valid N (listwise)	75	28	60	88	5401	72.01	6.616	43.770

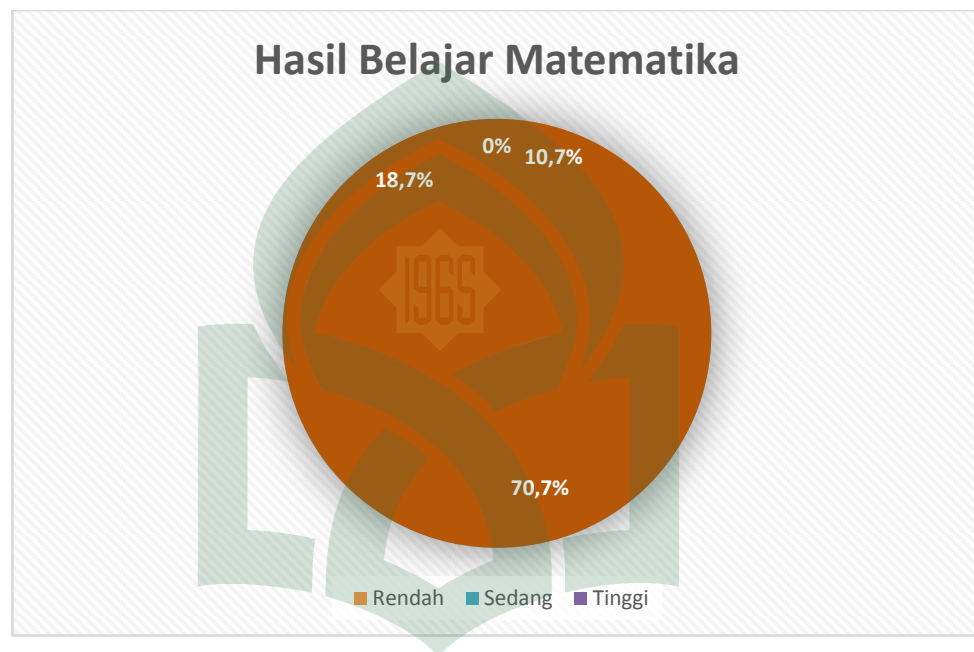
Berdasarkan tabel di atas, diperoleh hasil statistik deskriptif dari 75 responden memiliki skor kecerdasan emosional minimum 60, skor maksimum 88, sehingga rangenya 28, dalam praktik semakin besar range semakin bervariasi suatu data. Jumlah skor 5401, rata-rata 72,01, standar deviasi atau simpangan baku sebesar 6,616 dan varians 43,770, standar deviasi dan varians menunjukkan tingkat keberagaman data.

Tabel 4.5
Kategorisasi Hasil Belajar Matematika Peserta Didik Kelas VIII SMP Negeri Bontonompo Kab. Gowa

Interval	Frekuensi	Presentase	Keterangan
$X < 65$	8	10,7 %	Rendah
$65 \leq X < 79$	53	70,7%	Sedang
$79 \leq X$	14	18,7%	Tinggi
Total	75	100 %	

Berdasarkan tabel 4.5 menunjukkan bahwa 10,7% berada pada kategori rendah dengan jumlah frekuensi 8 peserta didik, 70,7% berada pada kategori sedang dengan jumlah frekuensi 53 peserta didik dan 18,7% berada pada kategori tinggi dengan jumlah frekuensi 14 peserta didik. Sehingga dapat diketahui bahwa hasil belajar peserta didik berpusat pada kategori sedang artinya hasil belajar peserta didik baik.

Gambar 4.2
Persentase Hasil Belajar Peserta Didik Kelas VIII SMP Negeri 3
Bontonompo Kabupaten Gowa



3. Pengaruh Kecerdasan Emosional Terhadap Hasil Belajar Matematika Peserta Didik Kelas VIII SMP Negeri 3 Bontonompo Kabupaten Gowa

a. Uji Prasyarat

Pengujian dasar-dasar analisis yang dilakukan meliputi uji normalitas, uji linearitas.

1) Uji Normalitas

Uji normalitas digunakan untuk mengetahui populasi dalam penelitian berdistribusi normal atau tidak. Alat uji yang digunakan untuk mengetahui apakah populasi dalam penelitian berdistribusi normal adalah dengan uji normalitas yang diolah dengan menggunakan aplikasi SPSS 23.0. Pengujian normalitas distribusi

data populasi dilakukan dengan menggunakan statistik Uji K-S atau Uji Kolmogorov-Smirnov.

Adapun hasil pengujian normalitas data dari variabel kecerdasan emosional dan hasil belajar matematika peserta didik dengan aplikasi SPSS 23,0 adalah sebagai berikut:

Tabel 4.6
Uji Normalitas Data Hasil Penelitian
SPSS 23,0

One-Sample Kolmogorov-Smirnov Test

		Kecerdasan_Emosional	Hasil_Belajar
N		75	75
Normal Parameters ^{a,b}	Mean	106.11	72.01
	Std. Deviation	11.053	6.616
Most Extreme Differences	Absolute	.064	.086
	Positive	.064	.086
	Negative	-.064	-.060
Test Statistic		.064	.086
Asymp. Sig. (2-tailed)		.200 ^{c,d}	.200 ^{c,d}

a. Test distribution is Normal.

b. Calculated from data.

c. Lilliefors Significance Correction.

d. This is a lower bound of the true significance.

Berdasarkan pengolahan data dengan SPSS Versi 23.0 di atas maka didapatkan nilai sign untuk data kecerdasan emosional adalah sebesar 0,200. Berarti nilai sign lebih besar dari nilai α ($0,200 > 0,05$). Kemudian untuk hasil belajar peserta didik didapatkan nilai sign yang lebih besar dari nilai α ($0,200 > 0,05$). Berdasarkan

nilai sign dari kedua variabel maka dapat dinyatakan bahwa H_0 diterima yang artinya data berasal dari populasi yang berdistribusi normal.

b. Uji Linearitas

Uji linearitas adalah uji yang akan memastikan apakah data yang kita miliki sesuai dengan garis linear atau tidak. Uji linearitas regresi dilakukan untuk mengukur derajat keeratan hubungan, memprediksi besarnya arah hubungan itu, serta meramalkan besarnya variabel dependen jika nilai variabel independen diketahui. Dalam hal ini variabel yang akan di uji yaitu kecerdasan emosional (X), dan hasil belajar (Y) .

Adapun perumusan hipotesis yang akan diuji untuk uji linearitas data adalah sebagai berikut:

H_0 : Data berpola linear

H_1 : Data tidak berpola linear

Jika data berpola linear maka $\text{sign} > \alpha = 0,05$ dan jika data tersebut tidak berpola linear maka $\text{sign} < \alpha = 0,05$. Adapun hasil pengujian linearitas data dengan menggunakan SPSS 23,0 adalah sebagai berikut:

Tabel 4.7
Uji Linearitas Data Hasil Penelitian
SPSS 23

ANOVA Table

			Sum of Squares	df	Mean Square	F	Sig.
Hasil_Belajar * Kecerdasan_ Emosional	Between	(Combined)	2868.687	33	86.930	9.625	.000
	Groups	Linearity	2446.283	1	2446.283	270.855	.000
		Deviation from Linearity	422.403	32	13.200	1.462	.125
		Within Groups	370.300	41	9.032		
Total			3238.987	74			

Berdasarkan tabel , maka diperoleh sign adalah 0,125 berarti dalam hal ini sign lebih besar dari α ($0,125 > 0,05$), sehingga kita dapat diketahui bahwa antara kecerdasan emosional dengan hasil belajar matematika peserta didik memiliki hubungan yang linear atau berpola linear.

c. Analisis Regresi Linear Sederhana

1. Persamaan Regresi Linear

Pengaruh kecerdasan emosional terhadap hasil belajar matematika kelas VIII SMP Negeri Bontonompo dapat diketahui dengan melakukan uji regresi linear sederhana. Hasil uji regresi sederhana dapat dilihat pada tabel dibawah:

Tabel 4.8
Hasil Analisis Regresi Sederhana
SPSS 23.0

Coefficients^a

		Unstandardized Coefficients		Standardized Coefficients	t	Sig.
		B	Std. Error	Beta		
1	(Constant)	16.820	3.697		4.550	.000
	Kecerdasan Emosional	.520	.035	.869	15.009	.000

a. Dependent Variable: Hasil_Belajar

Berdasarkan hasil uji regresi yang dilakukan, konstanta dan koefisien persamaan diperoleh dari kolom B, sehingga persamaan regresi: $Y = 16.820 + 0,520X$. Dari analisis diperoleh $t_{hit} = 15.009$ dan $p\text{-value} = 0,000 < 0,05$ atau H_0 ditolak. Dengan demikian, kecerdasan emosional berpengaruh terhadap hasil belajar matematika peserta didik kelas VIII SMP Negeri 3 Bontonompo Kabupaten Gowa.

Koefisien regresi sebesar 0,520 mengindikasikan bahwa setiap kali variabel kecerdasan emosional bertambah satu, maka variabel hasil belajar matematika bertambah 0,520.

Berdasarkan hasil analisis SPSS 23,0 diperoleh kesimpulan yaitu sebagai berikut :

Tabel 4.9
Uji Signifikan Koefisien Regresi

Regresi	R	R ²	F	Sig	Kesimpulan
XY	0,869	0,755	225,278	0,000	Berpengaruh Positif

Berdasarkan hasil analisis diperoleh nilai R_{xy} sebesar 0,755. Hal ini menunjukkan bahwa persentase sumbangan kecerdasan emosional terhadap hasil belajar matematika sebesar 75,5 %, sedangkan sisanya 24,5% dipengaruhi oleh variabel lain yang tidak dimasukkan kedalam penelitian ini.

2. Anova (Uji F)

Pengujian simultan merupakan pengujian secara bersama – sama. Koefisien variabel kecerdasan emosional terhadap hasil belajar matematika.

Tabel 4,10
Hasil ANOVA dengan SPSS 23,0

ANOVA ^a						
Model		Sum of Squares	Df	Mean Square	F	Sig.
1	Regression	2446.283	1	2446.283	225.278	.000 ^b
	Residual	792.703	73	10.859		
	Total	3238.987	74			

a. Dependent Variable: Hasil Belajar

b. Predictors: (Constant), Kecerdasan Emosional

(1) Merumuskan hipotesis

H_0 : Tidak terdapat pengaruh kecerdasan emosional terhadap hasil belajar.

H_1 : Terdapat pengaruh kecerdasan emosional terhadap hasil belajar.

(1) Menentukan F_{hitung}

Dari output dapat diperoleh $F_{hitung} = 225,278$

(2) Menentukan Nilai F

Nilai F_{tabel} dapat dilihat pada tabel statistik untuk signifikansi 0,005 dengan $df_1 = (k-1)$ dan $df_2 = (n- k)$. Jadi , $df_1 = (2-1) = 1$ dan $df_2 = (75-2) = 73$.

Hasil diperoleh untuk F_{tabel} sebesar 3,98 (lihat pada lampiran F_{tabel}).

(3) Menentukan kriteria pengujian

Jika $F_{\text{hitung}} < F_{\text{tabel}}$, maka H_0 diterima

Jika $F_{\text{hitung}} > F_{\text{tabel}}$, maka H_0 ditolak

(4) Membuat kesimpulan

Karena $F_{\text{hitung}} > F_{\text{tabel}}$ ($225,278 > 3,98$) maka H_0 ditolak. Jadi dapat disimpulkan bahwa terdapat pengaruh kecerdasan emosional terhadap hasil belajar.

3. Uji Hipotesis

Pengujian hipotesis pada penelitian ini untuk mengetahui apakah adakecerdasan emosional terhadap hasil belajar. Pengujian menggunakan tingkat signifikansi 0,05. Hasil pengujian berikut:s

Tabel 4.11
Hasil Analisis Regresi Sederhana
SPSS 23.0

Coefficients ^a						
Model		Unstandardized Coefficients		Standardized Coefficients	t	Sig.
		B	Std. Error	Beta		
1	(Constant)	16.820	3.697		4.550	.000
	Kecerdasan _Emosional	.520	.035	.869	15.009	.000

a. Dependent Variable: Hasil_Belajar

(1) Merumuskan hipotesis

H_0 : Tidak terdapat pengaruh yang signifikan kecerdasan emosional terhadap hasil belajar.

H_1 : Terdapat pengaruh yang signifikan kecerdasan emosional terhadap hasil belajar

(2) Menentukan signifikansi

Dari output didapatkan nilai signifikansi sebesar 0,000.

(3) Kriteria pengujian

- Jika signifikansi $> 0,05$, maka H_0 diterima.

- Jika signifikansi $< 0,05$, maka H_0 ditolak

(4) Membuat kesimpulan

Nilai signifikansi $< 0,05$ ($0,000 < 0,05$), maka H_0 ditolak. Jadi dapat disimpulkan bahwa terdapat pengaruh yang signifikan kecerdasan emosional terhadap hasil belajar.

B. Pembahasan

Berdasarkan analisis data dan pengkategorian kecerdasan emosional peserta didik kelas VIII SMP Negeri 3 Bontonompo Kab. Gowa, menunjukkan bahwa 57,3% berada pada kategori tinggi. Sehingga disimpulkan bahwa kecerdasan emosional peserta didik berpusat pada kategori tinggi. Hal ini menunjukkan bahwa peserta didik memiliki kemampuan untuk mengenali emosi diri, baik dalam mengelola emosi, mampu memotivasi diri sendiri, berempati dan mampu membina hubungan baik

dengan orang lain. Kecerdasan emosi memiliki lima aspek, dan tiap aspek memiliki kontribusi pada kecerdasan emosional pada peserta didik. Aspek mengenali emosi diri berkontribusi 19,8% pada kecerdasan emosi peserta didik, aspek mengelola emosi berkontribusi 21,2%, aspek motivasi diri berkontribusi 20,8%, aspek empati berkontribusi 18,8% dan aspek membina hubungan berkontribusi 19,4%. Sehingga dapat disimpulkan bahwa aspek mengelola emosi memberikan sumbangsih terbesar adalah aspek mengelola emosi. Dimana peserta didik memiliki kemampuan untuk berfikir positif terhadap dirinya, keluarga dan sekolah, serta dapat menangani ketegangan.

Setelah menganalisis kecerdasan emosional, kemudian dilakukan analisis dan pengkategorian terhadap hasil belajar matematika peserta didik. Hasil pengkategorian menunjukkan bahwa 70,7 % berada pada kategori sedang Sehingga diketahui bahwa hasil belajar matematika peserta didik berpusat pada kategori sedang artinya hasil belajar peserta didik peserta didik baik.

Setelah dilakukan analisis deskriptif tentang kecerdasan emosional dan hasil belajar, maka dilakukan analisis inferensial dengan melakukan uji regresi linear sederhana. Persamaan regresi yang diperoleh adalah $Y=16.820 + 0,520X$. Nilai konstanta sebesar 16.820. Dari persamaan menunjukkan bahwa nilai b bernilai positif yang berarti bahwa apabila nilai mengenai kecerdasan emosional peserta didik bertambah, maka nilai hasil belajar peserta didik akan mengalami penambahan pula. Sebaliknya, apabila nilai mengenai kecerdasan emosional peserta didik

berkurang, maka nilai hasil belajar peserta didik akan mengalami pengurangan juga. Dari hasil uji signifikan diperoleh nilai signifikansi sebesar 0,000. Nilai signifikansi $< 0,05$ ($0,000 < 0,05$), maka H_0 ditolak. Jadi dapat disimpulkan bahwa terdapat pengaruh yang signifikan kecerdasan emosional terhadap hasil belajar. Dan persentase sumbangan kecerdasan emosional terhadap hasil belajar matematika sebesar 75,5 %, sedangkan sisanya 24,5% dipengaruhi oleh variabel lain yang tidak dimasukkan kedalam penelitian ini.

Berdasarkan uraian diatas, dapat disimpulkan bahwa kecerdasan emosional merupakan salah satu faktor yang mempengaruhi hasil belajar matematika peserta didik. Hal tersebut sejalan dengan penelitian dilakukan oleh Bhadouria Preet menyatakan bahwa prestasi akademik tanpa kecerdasan emosional tidak menunjukkan kesuksesan dimasa depan.⁸⁷ Penelitian lain dilakukan oleh Dr. Aruna Kolachina yang menyatakan bahwa penelitian yang dilakukan untuk menguji hubungan antara kecerdasan emosional dan prestasi akademik peserta didik. Hasil penelitiannya mengungkapkan bahwa adanya hubungan positif antara kecerdasan emosional dengan prestasi akademik peserta didik.⁸⁸ Adapun penelitian yang dilakukan oleh C. Kalapriya dan K. Anuradha menyatakan bahwa kecerdasan emosional sangat berpengaruh terhadap prestasi dikalangan remaja. Hasil penelitian menunjukkan bahwa ada pengaruh yang signifikan kecerdasan emosional terhadap prestasi akademik

⁸⁷Bhadouria Preeti "Role of Emotional Intelligence for Academic Achievement for Students" Journal of Educational Sciences, Boston College for Professional (Volume. 1(2),8-12, May2013), h.8-12.

⁸⁸ Dr. Aruna Kolachina "Impact of emosional intelligence on academic achievement of expatriate college students in Dubai." International Journal of Social Science and Humanities Research (Volume. 2, April 2014 - Juni 2014), h. 97-103.

dikalangan remaja.⁸⁹ Berbagai penelitian menyatakan bahwa kecerdasan emosional mempunyai peran penting dalam meraih kesuksesan`dengan adanya kecerdasan emosional yang rendah akan menyebabkan kesulitan dalam memusatkan perhatian (konsentrasi) pada saat proses belajar mengajar dan dengan demikian akan menyebabkan prestasi peserta didik akan mengalami kemerosotan.

Daniel Goleman menjelaskan bahwa kita mempunyai dua otak, dua pikiran dan dua jenis kecerdasan yang berlainan: Kecerdasan rasional dan kecerdasan emosional. Keberhasilan kita dalam kehidupan ditentukan oleh keduanya, tidak hanya IQ, tetapi kecerdasan emosional yang memegang peranan. Sungguh, intelektualitas tak dapat bekerja dengan sebaik – baiknya tanpa emosional. Biasanya sifat – sifat antara sistem limbik dan neokorteks, amigdala dan lobus – lobus prefrontal, berarti masing – masing adalah pasangan penuh dalam kehidupan mental. Apabila pasangan – pasangan ini berinteraksi dengan baik, kecerdasan emosional akan bertambah demikian pula kecerdasan intelektual. Ini menjungkir balikan pengertian lama tentang perselisihan antara akal dan perasaan, kita bukan ingin menghapus emosi dan menggantikannya dengan akal, melainkan menemukan keseimbangan cerdas antara antara keduanya.⁹⁰ Berdasarkan uraian diatas seseorang bisa meraih kesuksesan, bila ia bisa mensinergikan keduanya antara intelektual dan emosional.

⁸⁹ C. Kalapriya dan C. Anuradha “*Emotional Intelligence And Academic Achievement Among Adolescents*” *International Journal of Advanced Research in Management and Social Sciences*, (Volume. 4 , January 2015), h. 1.

⁹⁰ Daniel Goleman, *Emotional Intelligence*, (Jakarta : PT Gramedia Pustaka Utama, 2015) h. 38.

Paradigma lama menganggap bahwa kondisi ideal berarti adanya nalar yang bebas dari tarikan emosi. Paradigma baru mendorong kita untuk menyesuaikan kepala dengan hati. Untuk melakukan hal itu dengan baik dalam kehidupan kita berarti kita terlebih dahulu harus memahami dengan lebih tepat apa artinya menggunakan emosi dengan cerdas.⁹¹ Karena intelektual tidak bisa bekerja maksimal tanpa keterampilan emosional.

Berbagai penelitian telah menemukan bahwa penguasaan intelektual sudah selayaknya diiringi dengan penguasaan emosi yang baik oleh setiap peserta didik, dikarenakan kemauan belajar setiap peserta didik dipengaruhi oleh emosi. Dengan kecerdasan emosional, seseorang mampu mengetahui dan menanggapi perasaan mereka sehingga kemungkinan besar mereka akan berhasil dalam kehidupan karena mereka memiliki motivasi untuk meraih prestasi.



⁹¹ Daniel Goleman, *Emotional Intelligence*, h. 38.

BAB V

PENUTUP

A. Kesimpulan

Berdasarkan hasil penelitian dan pembahasan, maka dapat ditarik kesimpulan sebagai berikut:

1. Tingkat kecerdasan emosional peserta didik berada pada kategori tinggi dengan persentase 53,7% dengan jumlah 32 dari 75 peserta didik. Hal ini menunjukkan tingkat kecerdasan emosional peserta didik baik. Kecerdasan emosi memiliki lima aspek, dan tiap aspek memiliki kontribusi pada kecerdasan emosional pada peserta didik. Aspek mengenali emosi diri berkontribusi 19,8% pada kecerdasan emosi peserta didik, aspek mengelola emosi berkontribusi 21,2%, aspek motivasi diri berkontribusi 20,8%, aspek empati berkontribusi 18,8% dan aspek membina hubungan berkontribusi 19,4%. Sehingga dapat disimpulkan bahwa aspek mengelola emosi memberikan sumbangsih terbesar adalah aspek mengelola emosi. Dimana peserta didik memiliki kemampuan untuk berfikir positif terhadap dirinya, keluarga dan sekolah, serta dapat menangani ketegangan.
2. Hasil belajar belajar matematika peserta didik berada pada kategori sedang dengan persentase 70,7% dengan jumlah 53 dari 75 peserta didik. Hal ini menunjukkan bahwa hasil belajar peserta didik berpusat pada kategori sedang

yang menunjukkan hasil belajar peserta didik baik. Dimana rata-rata hasil belajar peserta didik mencapai ketuntasan.

3. Pengaruh kecerdasan emosional terhadap hasil belajar matematika peserta didik kelas VIII SMP Negeri 3 Bontonompo Kabupaten Gowa. Dapat dilihat dari hasil uji signifikan, diperoleh nilai signifikansi sebesar 0,000. Nilai signifikansi $< 0,05$ ($0,000 < 0,05$), maka H_0 ditolak. Jadi dapat disimpulkan bahwa terdapat pengaruh yang signifikan kecerdasan emosional terhadap hasil belajar. Sumbangi pengaruh variabel kecerdasan emosional 75,5% sedangkan selebihnya 24.5% dipengaruhi oleh variabel lain yang tidak dimasukkan dalam penelitian ini, sehingga dapat disimpulkan bahwa kecerdasan emosional berpengaruh pada hasil belajar matematika.

B. Implikasi

Hasil penelitian ini dapat menunjukkan bahwa kecerdasan emosional dapat mempengaruhi hasil belajar matematika peserta didik. Hasil tersebut memberikan implikasi sebagai berikut :

1. Implikasi Teoritis

Penelitian ini telah memperkuat beberapa teori bahwa hasil belajar matematika sebagai variabel dependen dipengaruhi oleh variabel independen yaitu kecerdasan emosional. Hal ini mengisyaratkan bahwa untuk meningkatkan hasil belajar matematika peserta didik dapat dilakukan dengan meningkatkan kecerdasan emosional. Kecerdasan emosional merupakan kemampuan seseorang untuk dapat

mengatur kehidupan emosinya, mampu mengungkapkan melalui keterampilan kesadaran emosi, pengelolaan emosi, motivasi diri, empati dan membina hubungan. Kecerdasan emosional sangat dipengaruhi oleh lingkungan, untuk itu peranan lingkungan sangat penting dalam menentukan pembentukan kecerdasan emosional peserta didik, yaitu lingkungan keluarga, masyarakat dan sekolah.

Cara yang dapat dilakukan untuk meningkatkan kecerdasan emosional peserta didik adalah menciptakan suasana belajar yang asik, menyenangkan tetapi tetap kondusif sehingga memunculkan semangat belajar, kreativitas dan produktif dalam belajar

2. Implikasi Praktis

Hasil penelitian ini mempunyai implikasi praktis yang terkait dalam bidang studi matematika, utamanya para guru agar dalam mengajar dapat memperhatikan faktor psikologis peserta didik, sehingga hasil belajar matematika tidak menurun melainkan terus meningkat dan peserta didik dapat meraih prestasi secara optimal.

DAFTAR PUSTAKA

- Agustian, Ary Ginanjar. *Rahasia Sukses Membangkitkan ESQ Power*. (Jakarta: Arga Wijaya Persada, 2005).
- Andriani, Desi Gita, Atmojo Tri dan Mardiyana, *Eksperimentasi Model Pembelajaran Kooperatif Tipe Jigsaw Ii Dan Think Pair Share Ditinjau Dari Kecerdasan Emosional Siswa SMP Se-Kota Kediri Tahun Pelajaran 2012/2013*, Jurnal Elektronik Pembelajaran Matematika (Universitas Sebelas Maret Surakarta : 2013).
- Arikunto, Suharsimi. *Dasar-Dasar Evaluasi Pendidikan* (Jakarta: PT Bumi Aksara, 2010).
- Aruna, Kolachina. *Impact of emosional intelligence on academic achievement of expatriate college students in Dubai*(International Journal of Social Science and Humanities Research (Vol. 2, Issue 2, pp: (97-103), Month: April 2014 - June 2014).
- Asyhar, Hasanudin. *Pengaruh Kecerdasan Emosi Terhadap Hasil Belajar Siswa Mts N Wonosobo*, (Fakultas ilmu tarbiyah dan keguruan Institut Agama Islam Negeri Walisongo Semarang: 2013).
- Azwar, Saifuddin. *Dasar – dasar Psikometri* (Yogyakarta, Pustaka Pelajar: 2007).
- Azwar Saifuddin. *Penyusunan Skala Psikologi*(Yogyakarta, Pustaka Pelajar: 2004).
- Azwar, Saifuddin, *Tes Prestasi: Fungsi dan Pengembangan Pengukuran dan Prestasi Belajar* (Jogjakarta: Pustaka Belajar, 2005).
- Departemen Agama RI. *Al – Quran dan terjemahannya Mushaf Ar – Rusydi*. (Depok: Qur'an Tajwid, 2011).
- Fuani, Naskah, *Hubungan Kecerdasan Emosional Dengan Hasil Belajar Matematika Siswa Sma Negeri 1 Sindangwangi* (Program Studi Pendidikan Matematika Fakultas Keguruan Dan Ilmu Pendidikan Universitas Swadaya Gunung Jati Cirebon: 2013).
- Goleman, Daniel. *Emotional In-telligence*.(Jakarta: PT. Gra-media Pustaka Utama 2009).

- Hadjar, Ibnu. *Dasar-dasar Metodologi Penelitian Kuantitatif dalam Pendidikan* (Cet. II; Jakarta: Raja Grafindo Persada, 1999).
- Hamalik, Oemar. *Proses Belajar Mengajar* (Jakarta: PT Bumi Aksara 2004).
- Handayani, Rita. “*Hubungan Motivasi Belajar Terhadap Prestasi Belajar Geografi Siswa Kelas X dan XI IPS SMA N 1 Minggir Sleman Tahun Ajaran 2009/2010*”, Skripsi (Yogyakarta: Fakultas Ilmu Sosial dan Ekonomi Universitas Negeri Yogyakarta 2010).
- Hasbullah. *Dasar-dasar Ilmu Pendidikan*. (Jakarta: PT Raja Grafindo Persada, 2005).
- Kadir, *Statistik Terapan* (Jakarta: PT. Raja Grafindo, 2015).
- Kalapriya, C. dan C. Anuradha. *Emotional Intelligence And Academic Achievement Among Adolescents*. (International Journal of Advanced Research in Management and Social Sciences, Vol. 4 | No. 1 | January 2015).
- Kasmadi dan Nia Sunariah. *Panduan Modern Penelitian Kuantitatif* (Bandung: Alfabeta 2013).
- Kolachina, Aruna. *Impact of emosional intelligence on academic achievement of expatriate college students in Dubai*, (International Journal of Social Science and Humanities Research (Vol. 2, Issue 2, pp: (97-103), Month: April 2014 - June 2014).
- Kurniawan, Dedi. *Pembelajaran terpadu TEMATIK* (Bandung: Alfabeta, 2014).
- MacCann, Carolyn. *Coping mediates the relationship between emotional intelligence (EI) and academic achievement*. Internasional journal of psychological, Students’ Emotions and Academic Engagement (Volume 36, Issue 1, January 2011, Pages 60–70).
- Mishra, Poona. *A Study of the Effect of Emotional Intelligence on Academic Achievement of Jaipur Senior Secondary Students*, (International Journal of Educational Research and Technology Volume 3 [4] December 2012).
- Muslich, Masnur. *Penilaian Berbasis Kelas dan Kompetensi* (Bandung: Refika Aditama, 2011).
- Mustami, Muh. Khalifah. *Metodologi Penelitian Pendidikan* (Yogyakarta: Aynat Publishing, 2015).

- Nwadinigwe, I.P dan Obieke Azuka. *The Impact of Emotional Intelligence on Academic Achievement of Senior Secondary School Students in Lagos, Nigeria*, (Journal of Emerging Trends in Educational Research and Policy Studies (JETERAPS) 3(4)).
- Parker, James D.A. *Academic achievement in high school: does emotional intelligence matter* (Personality and Individual Differences Volume 37, Issue 7, November 2004).
- Prabowo, Anggit dan Rahmawati Uki. *Kamus Pintar Matematika*, (Pustaka Makmur: 2013).
- Preeti, Bhadouria. *Role of Emotional Intelligence for Academic Achievement for Students*. *Journal of Educational Sciences* (Boston College for Professional. Vol. 1(2),8-12, May 2013).
- Riduwan, *Belajar Mudah Penelitian untuk Guru-Karyawan dan Peneliti Pemula* (Bandung: Alfabeta, 2008).
- Slameto. *Belajar dan Faktor – Faktor yang Mempengaruhinya*, (Jakarta: Rineka Cipta, 2003).
- Soedjadi. *Kiat Pendidikan Matematika di Indonesia* (Jakarta: Departemen Pendidikan Nasional, 2000).
- Sugiyono. *Metode Penelitian Kuantitatif, kualitatif dan R & D* (Bandung: Alfabeta,).
- Sugiyono, *Metode Penelitian Administrasi* (Cet V; bandung: Alfabeta, 1998).
- Suharjo Bambang, *Analisis Regresi Terapan dengan SPSS* (Yogyakarta: Graha Ilmu, 2008).
- Sukmadinata Nana Syaodih, *Matode Penelitian Pendidikan* (Bandung: PT Remaja Rosdakarya: 2008).
- Supardi., *Hasil Belajar Matematika Siswa Ditinjau Dari Interaksi Tes Formatif Uraian Dan Kecerdasan Emosional* (Universitas Indraprasta PGRI (Unindra), Jurnal Formatif 3(2)).

- Suryabrata, Sumadi. *Psikologi Pendidikan* (Jakarta: rajawali Press, 2014).
- Tim Penyusun Pustaka Gama, *Kamus Matematika untuk Pelajar, Mahasiswa dan Umum*, (Jakarta: Pustaka Gama, 2010).
- Tim Reality, *Kamus Terbaru Bahasa Indonesia* (Cet. I: Surabaya: Reality Publisher, 2008).
- Tiro, Muhammad Arif, *Dasar-dasar Statistika* (Edisi revisi; Makassar: Badan Penerbit Universitas Negeri Makassar, 2000).
- Uno, Hamzah B. *Orientasi baru dalam Psikologi Pendidikan* (Jakarta: Rineka Cipta: 2003).
- Wijaya, Ariyadi. *Pendekatan Matematika Realistik: Suatu Alternatif Pendekatan Pembelajaran Matematika* (Yogyakarta: Graha Ilmu, 2012).
- Yuniar, Tanti. *Kamus lengkap* (Surabaya: Tim Bahasa Agung media, 2007).
- Yusuf, Syamsu. *Psikologi Perkembangan Anak dan Remaja* (Bandung: Remaja Rosdakarya, 2009).
- Zuriah, Nurul. *Metodologi penelitian sosial dan pendidikan* (Cet. II: Jakarta: Bumi Aksara, 2007).



LAMPIRAN 1

UNIVERSITAS ISLAM NEGERI

- Kisi-kisi instrumen kecerdasan Emosional
- Uji Validitas dan Realibilitas dengan SPSS
- Instrumen penelitian

1. ANALISIS DESKRIPTIF

a. Kecerdasan Emosional

Descriptive Statistics

	N	Range	Minimum	Maximum	Sum	Mean	Std. Deviation	Variance
	Statistic	Statistic	Statistic	Statistic	Statistic	Statistic	Statistic	Statistic
VAR00001	75	60	75	135	7958	106.11	1.276	11.053
Valid N (listwise)	75							

b. Hasil Belajar Matematika

Descriptive Statistics

	N	Range	Minimum	Maximum	Sum	Mean	Std. Deviation	Variance
	Statistic	Statistic	Statistic	Statistic	Statistic	Statistic	Statistic	Statistic
VAR00002	75	28	60	88	5401	72.01	.764	6.616
Valid N (listwise)	75							

2. ANALISIS INFERENSIAL

a. UjiNormalitas

One-Sample Kolmogorov-Smirnov Test

		Kecerdasan_Emosional	Hasil_Belajar
N		75	75
Normal Parameters ^{a,b}	Mean	106.11	72.01
	Std. Deviation	11.053	6.616
Most Extreme Differences	Absolute	.064	.086
	Positive	.064	.086
	Negative	-.064	-.060
Test Statistic		.064	.086
Asymp. Sig. (2-tailed)		.200 ^{c,d}	.200 ^{c,d}

a. Test distribution is Normal.

b. Calculated from data.

c. Lilliefors Significance Correction.

d. This is a lower bound of the true significance.

b. Linearitas

ANOVA Table

			Sum of Squares	df	Mean Square	F	Sig.
Hasil_Belajar *	Between Groups	(Combined)	2868.687	33	86.930	9.625	.000
Kecerdasan_Emosional	Groups	Linearity	2446.283	1	2446.283	270.855	.000
		Deviation from Linearity	422.403	32	13.200	1.462	.125
Within Groups			370.300	41	9.032		
Total			3238.987	74			

ANALISIS REGRESI LINEAR SEDERHANA

Model Summary

Model	R	R Square	Adjusted R Square	Std. Error of the Estimate	Change Statistics				
					R Square Change	F Change	df1	df2	Sig. F Change
1	.869 ^a	.755	.752	3.295	.755	225.278	1	73	.000

a. Predictors: (Constant), Kecerdasan Emosional

ANOVA^a

Model		Sum of Squares	df	Mean Square	F	Sig.
1	Regression	2446.283	1	2446.283	225.278	.000 ^b
	Residual	792.703	73	10.859		
	Total	3238.987	74			

a. Dependent Variable: Hasil_belajar

b. Predictors: (Constant), Kecerdasan Emosional

Coefficients^a

Model		Unstandardized Coefficients		Standardized Coefficients	t	Sig.
		B	Std. Error	Beta		
1	(Constant)	16.820	3.697		4.550	.000
	Kecerdasan Emosional	.520	.035	.869	15.009	.000

a. Dependent Variable: HasilBelajar



LAMPIRAN 2

UNIVERSITAS ISLAM NEGERI
ALAUDDIN
MAKASSAR

- Skor Responden Skala Kecerdasan Emosional Peserta Didik Kelas VIII SMP Negeri Bontempo Kab. Gowa
- Analisis SPSS

Hasil Validasi Uji Coba Instrumen Kecerdasan Emosional

Variabel	Aspek	Indikator	Nomor item		Total valid
			valid	Tidak valid	
Kecerdasan Emosional	Mengenali Emosi Diri	Mampu mengenali dan merasakan emosinya sendiri	4,5,6	1	6
		Mampu memahami penyebab perasaan yang timbul	2,3,4		
	Mengelola Emosi	Perasaan yang lebih positif tentang diri sendiri, sekolah dan keluarga	8,11,12,14,15		7
		Lebih baik dalam menangani ketegangan jiwa	10,13	9	
	Memotivasi Diri Sendiri	Lebih bertanggung jawab	17,20,21	18	6
		Mampu memusatkan perhatian pada tugas yang dikerjakan	16,19,22		
	Empati	Kepekaan terhadap orang lain	23,25	24	4
		Lebih baik dalam mendengarkan orang lain	26,27		

Variabel	Aspek	Indikator	Nomor item		Total valid
			valid	Tidak valid	
	Membina Hubungan	Lebih memikirkan kepentingan sosial dan selaras dalam kelompok	28,29		4
		Terampil dalam berkomunikasi	31,31		
Jumlah					28

Skor Kecerdasan Emosional

No	Nama	Nilai Kecerdasan Emosional
1.	Abd. Rauf	100
2.	Agus Riyanto	102
3.	Baharuddin	103
4.	Dewi Purwati	109
5.	Evika Farhana	116
6.	Fitrah Ramadhan	97
7.	Hastuti	109
8.	Hijrianti	106
9.	Iis Handayani Hadrah	130
10.	Jumriah. R	102
11.	Jumriani	95
12.	Minarti	99
13.	Muh. Akmal	104
14.	Mustamin	75
15.	Nur Alizah	116
16.	Nur Rezky Amaliyah	95
17.	Nur Hikmah Majid	135
18.	Nursyamsi	119
19.	Nurul Anggraeni	122
20.	Rifky Reggina Febiyanti	115
21.	Sunarti	113
22.	Surahmi	111
23.	Syahrul Ramadhan	96
24.	Syakniar	114
25.	Tenriagi Arif	112
26.	Zulfitriah Ramadhan	114
27.	Zulkifli	124
28.	Ade Imran	94
29.	Awaluddin	104
30.	Heri	95
31.	Hildayanti	95
32.	Jusnawati	113
33.	Muh. Alghifari	109
34.	Mutmainnah. R	114
35.	Nur Aeni Amri	108
36.	Nur Annisa Putri	100
37.	Nur Azizah Rahmatullah Marzuki	106

38.	Nurhastuti	121
39.	Nurhikmah	106
40.	Nursafira	114
41.	NurulSyahruni	129
42.	PutriRahmadani	114
43.	Renata Tri Puspita	108
44.	Saharuddin	113
45.	Sakma	87
46.	Sandi	119
47.	Sri Muhaidir	100
48.	Sunarti	107
49.	Syaifullah	127
50.	AgungWahyudi	98
51.	Amirullah Nasir	102
52.	Arman	102
53.	Fajar	80
54.	Fandi	115
55.	Firman	87
56.	Firmansyah	95
57.	FitrahRahmadani	95
58.	Hamsinah	113
59.	Husnaeni	97
60.	ismayanti	98
61.	Lisnawati	102
62.	Mila Karmila	90
63.	Muh.Agung	106
64.	Muh.Idrus	105
65.	NurIrhamSaharuddinIlahi	105
66.	NurRezki Anita	105
67.	NurWahidah	100
68.	Nuriyani	102
69.	PutriHandayani	119
70.	Riswan	108
71.	Rosmiati	105
72.	Rusdi	105
73.	Sri Wanti	93
74.	Sumarni	106
75.	TaufikArrahman	109

Nilai Hasil Belajar Matematika

No.	Nama	Nilai Hasil Belajar
1.	Abd. Rauf	70
2.	Agus Riyanto	72
3.	Baharuddin	72
4.	Dewi Purwati	79
5.	Evika Farhana	83
6.	Fitrah Ramadhan	67
7.	Hastuti	79
8.	Hijrianti	76
9.	Iis Handayani Hadrah	88
10.	Jumriah. R	72
11.	Jumriani	65
12.	Minarti	69
13.	Muh. Akmal	74
14.	Mustamin	60
15.	Nur Alizah	83
16.	Nur Rezky Amaliyah	65
17.	Nur Hikmah Majid	87
18.	Nursyamsi	83
19.	Nurul Anggraeni	85
20.	Rifky Reggina Febiyanti	83
21.	Sunarti	80
22.	Surahmi	81
23.	Syahrul Ramadhan	66
24.	Syakniar	74
25.	Tenriagi Arif	72
26.	Zulfitriah Ramadhan	70
27.	Zulkifli	79
28.	Ade Imran	64
29.	Awaluddin	70
30.	Heri	66
31.	Hildayanti	67
32.	Jusnawati	70
33.	Muh. Alghifari	73
34.	Mutmainnah. R	78
35.	Nur Aeni Amri	74
36.	Nur Annisa Putri	70

37.	NurAzizahRahmatullahMarzuki	73
38.	Nurhastuti	76
39.	Nurhikmah	70
40.	Nursafira	75
41.	NurulSyahrani	79
42.	PutriRahmadani	72
43.	Renata Tri Puspita	70
44.	Saharuddin	73
45.	Sakma	62
46.	Sandi	73
47.	Sri Muhaidir	70
48.	Sunarti	73
49.	Syaifullah	77
50.	AgungWahyudi	60
51.	Amirullah Nasir	70
52.	Arman	69
53.	Fajar	60
54.	Fandi	75
55.	Firman	60
56.	Firmansyah	65
57.	FitrahRahmadani	60
58.	Hamsinah	74
59.	Husnaeni	67
60.	ismayanti	65
61.	Lisnawati	70
62.	Mila Karmila	65
63.	Muh.Agung	70
64.	Muh.Idrus	74
65.	NurIrhamSaharuddinIlahi	71
66.	NurRezki Anita	69
67.	NurWahidah	66
68.	Nuriyani	68
69.	PutriHandayani	82
70.	Riswan	76
71.	Rosmiati	75
72.	Rusdi	69
73.	Sri Wanti	63
74.	Sumarni	75
75.	TaufikArrahman	74



UNIVERSITAS ISLAM NEGERI
LAMPIRAN 3
M A K A S S A R

1. Persuratan
2. Dokumentasi

Dokumentasi Penelitian
SMP Negeri 3 Bontonompo Kab. Gowa



UNIVERSITAS ISLAM NEGERI
ALAUDDIN
M A K A S S A R





UNIVERSITAS ISLAM NEGERI
ALAUDDIN
M A K A S S A R

INSTRUMEN PENELITIAN

Nama :

Kelas/No. Absen :

Mata Pelajaran : Matematika

Petunjuk:

1. Pengisian instrument ini tidak mempengaruhi nilai anda
2. Pilihlah jawaban pernyataan di bawah ini dengan cara member tanda ceklis pada kolom yang dianggap paling sesuai dengan keadaan anda sebenarnya.

3. Keterangan:

SS : Sangat Setuju

S : Setuju

R : Ragu-ragu

TS : Tidak setuju

STS : Sangat Tidak Setuju

A. Angket Kecerdasan Emosional

No.	Pernyataan	S	S	R	T	ST
		S			S	S
1	Saya berusaha untuk terus menyelesaikan soal matematika sesulit apapun					
2	Saya berani ketika guru menunjuk saya mengerjakan soal matematika di papan tulis					

3.	Menurut sayapelajari matematika itu sulit					
4	Saya selalu menantikan bel istirahat saat proses pembelajaran matematika					
5	Saya senang terlambat masuk kelas pada saat pembelajaran matematika					
6	Saya kadang gugup untuk mengerjakan soal matematika di papan tulis					
7	Saya tetap memperhatikan pelajaran matematika walaupun dalam keadaan jengkel dengan teman di kelas					
8	Saya kadang memilih untuk keluar kelas daripada mengikuti pelajaran matematika					
9	walaupun guru tidak masuk mengajar, saya tetap belajar matematika di kelas					
10	Saya kadang kesal jika guru memberikan tugas matematika yang sangat banyak					
11	Saya sangat ceria sekali ketika guru matematika tidak masuk mengajar					
12	Saya hanya mengerjakan tugas matematika ketika sedang bersemangat					
13	Saya sering mengerjakan soal matematika walaupun tidak ada perintah dari guru					
14	Saya ragu dengan cita – cita saya					
15	Saya tetap belajar walaupun tidak ada ulangan					

16	Jika adu tugas matematika dari guru, saya ingin melihat punya teman					
17	Saya berusaha mendapatkan nilai matematika yang bagus di antara teman sekelas					
18	Saya selalu tepat waktu dalam mengerjakan tugas matematika					
19	Saya belajar jika hanya ada ulangan					
20	Saya sukamembantu teman yang tidak mengerti dengan pelajaran matematika					
21	Saya tidak peduli dengan teman yang sukamembolos pada saat pelajaran matematika					
22	Saya sukabertukar informasi tentang pelajaran matematika dengan teman sekelas					
23	saya enggan untuk berbagi ilmu matematika dengan teman di kelas					
24	Lebih menyenangkan mengerjakan tugas bersama teman					
25	Saya lebih sukabelajar sendiri daripada belajar dengan teman					
26	Saya aktif bertanya pada saat diskusi matematika di kelas					
27	Saya malu bertanya kepada guru tentang pelajaran matematika					
28	Saya memilih diam pada saat diskusi matematika di kelas					



UNIVERSITAS ISLAM NEGERI
ALAUDDIN
M A K A S S A R

Skala Kecerdasan Emosional

Petunjuk :

- Bapak /

Ibudi minta untuk memberi penilaian terhadap setiap butir pertanyaan tentang relevansi butir pertanyaan yang di anggap dimungkinkan untuk kecerdasan emosional

- Penilaian dilakukan dengan memberikan tanda centang ✓ untuk setiap pernyataan berdasarkan penilaian bapak / ibu yaitu:

1 Tidak Relevan

2 Kurang Relevan

3 Relevan

4 Sangat Relevan

Variabel	Aspek	Nomor Butir	Pernyataan	Penilaian			
				1	2	3	4
Kecerdasan Emosional	Mengenali Emosi Diri : ➤ Mengenali emosi dan merasa ➤ kanemosi sendiri ➤ Lebih mampu memahami perasaan yang timbul	+1	Saya bersempangatkan semula pelajaran matematika				
		-2	Saya selalunya menantikan belis tirahata pergantian pelajaran ketika proses pembelajaran matematika				

Membina Hubungan : <ul style="list-style-type: none"> ➤ Lebih mengkritik dan penting dalam social dan selaras dalam kelompok ➤ Terampil dalam komunikasi 	+28	Lebih menyangkamen gerjakantugasbersamatemana			
	-29	man Saya lebih sukabelajar sendiri daripada belajar dengan teman			
	+30	Saya aktif bertanya pada saat diskusi matematika di kelas			
	-31	Saya malu bertanya kepada guru tentang pelajaran matematika			
	-32	Saya memilih di am pada saat diskusi matematika berlan gsung			
	Jumlah				

Saran Perbaikankomponen / NomorButir :




Makassar,

2016

Validator I

Dra. AndiHalimah, M.Pd
NIP.19691114 199403 2 004

Saran Perbaikankomponen / NomorButir :



Makassar,

2016

Validator II

Muh. RusydiRasyid, S.Ag.,M.Ag., M.Ed.
NIP. 19721208 199603 1 003

Kisi-Kisi Instrumen Kecerdasan Emosional

Variabel	Aspek	Indikator	Nomor item	Pernyataan	Totol
Kecerdasan Emosional	Mengenali Emosi Diri	Mampu mengenali dan merasakan emosinya sendiri	+1	Saya berusaha untuk mengerjakan semua soal matematika sesuai yang saya dapat.	6
			+2	Saya berani ketika guru menunjuk saya mengerjakan soal matematika di depan kelas.	
			-3	Menurut saya pelajaran matematika itu sulit.	
			-4	Saya selalu menantikan belanda di strahat atau pergantian pelajaran ketika proses belajar matematika.	
			-5	Saya sering terlambat masuk ke kelas pada saat pembelajaran matematika.	
			-6	Saya kadang gugup mengerjakan soal matematika di depan tulis.	
			-7	Saya tetap memperhatikan pelajaran matematika walaupun dalam keadaan lengking dan mengantemansaya.	
Mengelola Emosi	Perasaan yang lebih positif tentang diri sendiri, sekolah dan keluarga	+8	Saya kadang memilih untuk keluar dari padamengikuti pelajaran matematika.	7	
+9	Walaupun guru matematika tidak masuk mengajar, saya tetap belajar matematika di kelas.				

Variabel	Aspek	Indikator	Nomor item	Pernyataan	Total
			10	Saya kadang kesal jika guru memberikan tugas matematika yang sangat banyak	6
			11	Saya sangat ceria ketika guru matematika tidak masuk mengajar	
		Lebih baik dalam menangani ketegangan jiwa	12	Saya hanya mengerjakan tugas matematika ketika sedang bersemangat	
			13	Saya sering mengerjakan soal matematika walaupun tidak ada perintah dari guru	
	Memotivasi Diri Sendiri	Lebih bertanggung jawab	14	Saya ragu dengan cita-cita saya	
			15	Saya tetap belajar walaupun tidak ada ulangan	
			16	Jika ada tugas matematika dari guru, saya tinggal melihat punya teman	4
			17	Saya berusaha mendapatkan nilai bagus diantara teman-teman sekelas.	
		Mampu memusatkan perhatian pada tugas yang dikerjakan	18	Saya selalu tepat waktu dalam mengerjakan tugas matematika	
			19	Saya belajar jika hanya ada ulangan	
	Empati	Kepekaan terhadap	20	Saya suka membantu teman yang tidak mengerti dengan pelajaran matematika	


Variabel	Aspek	Indikator	Nomor item	Pernyataan	Total
		orang lain	21	Saya tidak peduli dengan teman yang suka membolos pada saat pelajaran matematika	
		Lebih baik dalam mendengarkan orang lain	23	Saya enggan untuk berbagi ilmu matematika dengan teman sekelas	
	Membina Hubungan	Lebih memikirkan kepentingan sosial dan selaras dalam kelompok	24	Lebih menyenangkan mengerjakan tugas bersama teman	5
		Terampil dalam berkomunikasi	25	Saya lebih suka belajar sendiri daripada belajar dengan teman	
			26	Saya aktif bertanya pada saat diskusi matematika di kelas	
			27	Saya malu bertanya kepada guru tentang pelajaran matematika	
			28	Saya memilih diam pada saat diskusi matematika berlangsung	
Jumlah					28

SKOR KECERDASAN EMOSIONAL PESERTA DIDIK


Responden	1	2	3	4	5	6	7	8	9	10	11
1	3	4	3	4	3	2	3	1	5	3	4
2	5	5	3	4	4	3	3	1	5	3	3
3	2	4	3	3	4	4	5	4	5	4	4
4	1	5	5	4	5	1	5	4	5	4	5
5	4	4	3	5	3	2	4	4	5	5	5
6	5	1	5	5	4	1	3	4	5	2	3
7	4	5	5	4	4	4	5	1	5	3	5
8	3	5	3	5	1	3	5	1	5	5	4
9	4	5	5	5	5	5	4	4	5	5	5
10	3	3	3	5	2	3	4	2	4	4	4
11	2	4	3	3	2	3	4	3	5	4	4
12	4	4	5	5	1	3	5	4	1	5	3
13	5	5	3	4	5	3	3	1	5	3	3
14	3	3	5	5	2	2	5	1	2	2	3
15	4	4	5	5	4	4	5	4	4	5	4
16	4	5	3	3	2	4	4	3	5	3	3
17	4	5	5	5	3	3	5	5	5	5	5
18	4	5	4	5	4	3	4	4	5	5	5
19	4	5	5	5	4	4	5	4	5	3	4
20	4	5	5	5	3	4	5	5	5	3	3
21	4	5	5	5	3	3	4	4	5	5	5
22	1	5	4	4	3	4	5	4	5	4	3
23	5	1	4	4	4	2	3	4	5	2	3
24	4	4	5	5	4	3	5	4	4	5	4
25	1	5	4	4	3	4	5	4	5	4	3
26	4	5	5	5	5	4	5	2	5	5	5

61	2	4	4	4	4	3	3	3	3	4	4	2	4	4	4	4
62	1	4	3	5	3	4	3	4	4	5	1	4	4	3	2	4
63	2	4	3	5	3	4	4	4	4	4	2	4	4	5	5	5
64	3	4	3	3	3	4	4	4	3	3	4	4	4	3	3	3
65	2	5	4	4	4	4	4	4	4	4	3	4	4	5	5	5
66	2	5	4	4	2	2	2	2	2	2	5	5	5	3	3	3
67	2	4	4	4	2	3	3	4	4	4	4	4	5	1	1	1
68	3	4	4	5	5	3	5	3	3	3	5	5	5	4	5	5
69	5	3	4	5	3	4	3	4	4	4	5	5	5	5	4	4
70	3	5	4	5	3	3	3	3	3	4	4	4	5	4	4	4
71	4	5	4	4	3	3	3	3	4	4	4	4	5	5	4	4
72	2	4	3	5	3	4	3	4	4	4	2	2	5	5	5	5
73	2	3	3	3	2	4	2	4	4	3	2	3	3	4	4	4
74	5	5	3	5	3	2	3	2	3	3	5	5	5	5	5	5
75	4	5	3	3	4	1	4	5	1	5	1	4	4	4	4	4

241 323 303 327 247 231 313 250 334 294 289



5	5	4	3	3	3	4	4	2	4	4	5	4
2	1	5	3	5	5	4	4	1	5	4	1	1
5	4	5	5	5	4	5	5	1	5	3	1	3
4	4	4	5	4	4	5	4	4	3	4	5	4
4	5	4	5	4	5	4	4	3	4	3	1	3
4	5	5	5	3	5	4	4	2	3	4	4	3
2	5	5	5	3	5	5	5	1	4	4	1	5
2	5	3	4	4	4	4	4	4	4	4	2	2
5	5	4	4	4	5	5	5	2	5	4	5	4
4	5	5	4	4	5	5	5	3	4	4	1	2
4	5	5	5	4	4	4	4	2	4	4	2	2
5	4	3	5	5	4	5	5	4	5	3	2	5
4	4	4	3	4	4	4	4	3	5	4	4	5
5	4	4	3	4	3	4	4	3	5	4	4	5
4	4	5	1	3	5	5	5	1	5	5	2	3
5	5	5	4	3	5	4	5	1	5	5	2	3
3	4	5	4	4	5	4	4	1	5	5	5	4
286	326	337	284	301	333	332	173	307	290	224	240	287



	25	26	27	28	total
	4	3	3	3	100
	3	3	3	4	102
	3	3	3	4	103
	1	5	4	5	109
	3	4	5	5	116
	1	3	4	5	97
	4	4	5	3	109
	2	4	3	4	106
	4	5	5	5	130
	4	3	3	3	102
	4	4	3	4	95
	1	5	4	4	99
	3	3	3	5	104
	2	3	1	4	75
	5	4	5	4	116
	3	3	2	3	95
	5	5	5	5	135
	4	5	4	5	119
	5	5	5	5	122
	3	4	4	5	115
	1	5	3	5	113
	2	4	3	5	111
	5	3	4	5	96
	5	4	5	4	114
	4	4	3	4	112
	1	5	5	5	114




UNIVERSITAS ISLAM NEGERI
ALAUDDIN
 M A K A S S A R

4	4	4	2	4	124
1	4	2	5	94	
2	5	3	4	104	
2	5	2	4	95	
2	4	3	2	113	
1	5	4	2	109	
4	5	3	3	114	
3	4	3	4	108	
2	5	3	3	85	
1	3	2	3	100	
3	3	4	5	106	
3	5	4	5	121	
3	4	3	4	106	
3	4	4	4	114	
5	5	3	5	129	
2	5	4	5	114	
3	4	5	5	108	
3	4	3	3	113	
1	4	2	2	87	
5	4	3	5	119	
4	4	3	4	100	
4	5	4	4	107	
5	4	3	4	127	
2	3	2	1	98	
5	1	2	5	102	
5	4	3	5	102	
3	5	3	1	80	
4	4	1	5	115	
2	4	2	1	87	
2	5	3	1	95	
4	4	2	4	95	
3	4	4	5	113	
4	5	4	4	97	
3	4	3	4	98	



UNIVERSITAS ISLAM NEGERI
ALAUDDIN
 MAKASSAR

2	4	3	4	102
1	5	4	3	90
4	5	3	3	106
4	3	4	3	105
2	3	1	5	105
5	5	3	4	105
3	4	5	5	100
2	4	3	4	102
4	4	4	5	119
3	4	3	4	108
2	4	4	4	105
3	5	3	1	105
3	4	2	2	93
2	3	3	4	106
3	4	5	5	109
228	306	248	294	7948



UNIVERSITAS ISLAM NEGERI
ALAUDDIN
 M A K A S S A R

5	3	4	3	4	3	2	3	5
5	5	5	3	4	4	3	3	5
4	2	4	3	3	4	4	5	5
5	1	5	5	4	5	1	5	5
5	4	4	3	5	3	2	4	4
5	5	1	5	5	4	1	3	5
5	4	5	5	4	4	4	5	5
5	3	5	3	5	1	3	5	5
5	4	5	5	5	5	5	4	5
5	3	3	3	5	2	3	4	4
4	2	4	3	3	2	3	4	5
5	4	4	5	5	1	3	5	5
5	5	5	3	4	5	3	3	5
5	3	3	5	5	2	2	5	5
5	4	4	5	5	4	4	5	5
5	4	5	3	3	2	4	4	4
5	4	5	5	5	3	3	5	5
5	4	5	4	5	4	3	4	5
5	4	5	5	5	4	4	5	4
5	4	5	5	5	3	4	5	5
5	4	5	5	5	3	3	4	5
4	1	5	4	4	3	4	5	4
5	5	1	4	4	4	2	3	5
5	4	4	5	5	4	3	5	5
4	1	5	4	4	3	4	5	4
5	4	5	5	5	5	4	5	5
5	5	5	5	5	5	5	5	5
4	4	4	5	4	3	1	4	3
4	4	5	4	5	3	3	3	5
4	1	4	5	4	1	2	4	1
5	4	5	5	5	4	4	4	5
5	4	5	3	5	5	3	5	5
4	2	5	5	4	4	3	5	5
5	4	5	3	4	4	3	5	5
5	2	3	4	3	3	4	4	5
5	4	4	5	5	2	3	5	5
5	4	4	4	4	3	2	5	5
5	4	5	4	5	4	3	5	1
5	3	5	5	4	4	3	4	4
4	5	5	5	5	3	2	5	5
5	5	5	5	5	4	3	4	5
5	4	4	5	4	4	4	4	5
5	4	5	5	4	1	2	5	4
4	2	5	5	4	4	3	5	5

5	2	3	3	4	5	2	4	3
5	5	5	4	4	5	4	4	3
4	1	5	3	4	2	3	5	4
5	2	4	4	4	4	4	5	4
5	5	5	4	4	5	4	4	3
5	2	5	4	5	2	2	4	5
4	4	5	4	5	5	4	4	1
4	2	5	5	4	2	4	4	4
5	1	2	5	5	3	2	3	2
5	4	5	3	4	4	4	2	5
5	2	2	3	4	2	3	4	5
4	3	2	4	4	4	2	2	5
5	2	4	4	4	2	3	4	3
5	3	5	3	5	3	3	5	5
4	3	5	3	4	2	2	5	4
5	2	3	4	4	3	3	4	4



UNIVERSITAS ISLAM NEGERI
ALAUDDIN
 M A K A S S A R

1	5	3	4	5	5	5	2	3
1	5	3	3	4	5	4	4	3
4	5	4	4	4	5	4	4	4
4	5	4	5	5	5	5	3	3
4	5	5	5	5	5	5	5	1
4	5	2	3	5	4	5	3	2
1	5	3	5	4	5	4	5	5
1	5	5	4	4	5	4	2	5
4	5	5	5	5	3	5	5	3
2	4	4	4	5	4	4	5	4
3	5	4	4	3	4	5	3	3
4	1	5	3	4	3	5	3	3
1	5	3	3	4	5	4	4	3
1	2	2	3	2	5	3	1	4
4	4	5	4	4	5	4	2	3
3	5	3	3	3	4	5	1	2
5	5	5	5	5	5	5	5	5
4	5	5	5	4	5	5	5	1
4	5	3	4	4	5	5	5	4
5	5	3	3	5	5	5	5	4
4	5	5	5	4	5	5	3	3
4	5	4	3	4	5	4	4	4
4	5	2	3	5	4	5	3	2
4	4	5	4	4	2	4	4	3
4	5	4	3	4	5	5	4	4
2	5	5	5	4	4	5	5	1
5	5	5	4	5	5	5	4	3
4	2	1	4	4	4	4	3	2
4	5	4	3	4	3	5	4	3
2	4	5	5	2	4	4	3	2
4	5	5	4	4	5	5	4	3
2	5	4	5	2	5	5	5	2
4	5	4	5	4	5	4	3	3
4	5	4	4	3	4	5	4	5
2	4	2	2	2	4	4	2	3
3	4	5	4	3	5	5	3	3
4	5	4	1	3	5	5	4	3
5	5	4	1	5	5	5	4	4
3	5	4	3	3	4	5	4	5
4	5	5	4	3	5	5	5	3
5	5	5	5	5	5	5	5	3
4	5	5	5	4	4	4	4	5
4	4	5	4	4	5	5	4	4
4	5	4	5	4	5	4	3	3

1	4	3	5	2	3	4	3	3
5	4	5	4	3	4	4	5	4
4	4	4	4	4	4	5	4	4
5	4	5	5	3	5	5	2	2
5	5	5	4	5	5	4	5	4
1	5	4	4	4	5	5	3	3
5	5	1	1	5	1	4	4	5
1	4	4	4	2	4	5	5	2
1	3	1	4	3	1	1	3	5
4	5	5	4	5	5	5	3	5
2	4	2	4	1	4	4	3	1
4	4	4	4	4	4	5	4	4
2	4	4	3	4	4	5	4	3
4	5	4	4	4	5	5	5	3
4	4	3	3	3	4	3	4	3
4	3	4	4	3	3	4	3	2



UNIVERSITAS ISLAM NEGERI
ALAUDDIN
 M A K A S S A R


3	4	5	2	5	5	1	5	5
3	3	5	1	5	4	5	3	3
3	4	4	2	4	4	3	2	3
4	5	5	4	4	1	2	4	3
4	5	5	1	4	4	5	4	2
3	4	5	1	5	4	2	4	4
5	5	5	2	5	3	2	5	2
4	5	5	2	4	4	5	2	5
4	5	5	3	5	4	5	5	5
4	4	4	2	4	5	4	3	3
4	4	5	2	2	4	3	1	2
5	5	3	2	4	4	1	4	2
3	3	5	1	5	4	5	3	3
3	4	4	1	2	3	1	3	2
5	5	5	4	1	5	1	2	5
2	1	5	3	4	5	4	4	4
5	5	5	5	5	5	5	5	5
4	2	3	2	5	5	5	3	3
4	4	5	4	5	3	4	5	3
4	4	5	1	4	3	4	5	3
4	5	4	2	4	4	4	2	3
5	5	5	2	4	4	4	4	4
3	4	5	1	1	4	2	4	4
5	5	5	4	1	5	1	2	5
5	5	4	1	5	4	4	5	4
5	5	5	1	5	3	1	5	1
3	5	5	4	4	5	1	5	5
5	5	3	2	4	3	3	4	2
3	4	5	2	4	5	2	5	3
5	5	4	2	5	4	2	21	1
4	5	5	4	4	5	2	2	2
5	5	4	1	5	4	5	4	1
4	5	5	4	4	4	3	4	3
4	5	4	3	4	5	1	4	4
3	2	4	1	4	2	5	4	4
3	5	5	2	4	3	3	4	1
3	4	5	3	4	4	3	2	4
5	5	5	5	5	4	3	1	4
5	5	5	3	5	2	1	3	4
3	5	5	1	5	5	1	3	4
5	5	5	1	5	5	5	5	5
4	5	5	2	5	3	4	4	3
3	5	4	1	4	5	1	4	2
5	5	4	4	4	5	3	4	3

5	4	1	2	4	5	3	5	2
5	5	2	5	4	5	2	4	5
3	5	4	1	3	3	2	5	3
5	4	4	2	4	1	4	4	1
5	5	5	5	4	5	4	1	5
4	5	5	2	5	3	5	1	3
2	5	5	1	1	5	3	5	5
5	4	4	2	5	4	2	3	2
5	4	3	5	5	2	1	4	4
4	5	5	2	5	4	5	5	4
4	4	4	2	5	4	4	4	2
4	4	4	1	4	4	4	4	1
4	5	3	1	2	2	2	4	4
4	5	5	1	4	3	5	3	4
4	3	5	4	2	2	2	3	2
4	5	3	2	4	3	4	3	4



UNIVERSITAS ISLAM NEGERI
ALAUDDIN
 M A K A S S A R

5	4	3	3	3	118
4	3	3	3	4	118
4	3	3	3	4	118
4	1	5	4	5	126
5	3	4	5	5	130
1	1	3	4	5	113
1	4	4	5	3	129
4	2	4	3	4	123
5	4	5	5	5	148
4	4	3	3	3	118
2	4	4	3	4	108
4	1	5	4	4	116
4	3	3	3	5	120
1	2	3	1	4	92
4	5	4	5	4	131
4	3	3	2	3	110
5	5	5	5	5	155
5	4	5	4	5	133
3	5	5	5	5	140
4	3	4	4	5	134
4	1	5	3	5	128
5	2	4	3	5	127
1	5	3	4	5	112
4	5	4	5	4	129
5	4	4	3	4	129
4	1	5	5	5	130
5	4	4	2	4	142
4	1	4	2	5	107
3	2	5	3	4	121
4	2	5	2	4	123
4	2	4	3	2	128
4	1	5	4	2	125
5	4	5	3	3	130
3	3	4	3	4	127
2	2	5	3	3	102
5	1	3	2	3	117
4	3	3	4	5	121
4	3	5	4	5	132
3	3	4	3	4	123
4	3	4	4	4	129
4	5	5	3	5	147
3	2	5	4	5	133
5	3	4	5	5	125
5	3	4	3	3	129



4	1	4	2	2	103
4	5	4	3	5	135
5	4	4	3	4	117
4	4	5	4	4	122
4	5	4	3	4	140
3	2	3	2	1	112
5	5	1	2	5	117
2	5	4	3	5	115
1	3	5	3	1	96
5	4	4	1	5	135
5	2	4	2	1	102
4	2	5	3	1	112
5	4	4	2	4	110
3	3	4	4	5	129
4	4	5	4	4	111
4	3	4	3	4	112



UNIVERSITAS ISLAM NEGERI
ALAUDDIN
 M A K A S S A R