

**PENGARUH GAYA KEPEMIMPINAN TERHADAP KEPUASAN  
KERJA PADA PT. SEMEN TONASA  
DI KABUPATEN PANGKEP**



**SKRIPSI**

*Diajukan untuk Memenuhi Syarat-syarat Memperoleh Gelar  
Sarjana Ekonomi (SE.) Pada Jurusan Manajemen  
Fakultas Syariah dan Hukum  
UIN Alauddin Makassar*

UNIVERSITAS ISLAM NEGERI

OLEH

**ALA UDDIN**  
M A K A S S A R

**SUBANDI YUSUF**  
NIM.10600108049

**FAKULTAS SYARIAH DAN HUKUM  
UNIVERSITAS ISLAM NEGERI (UIN) ALAUDDIN  
MAKASSAR**

**2012**

## KATA PENGANTAR

بِسْمِ اللَّهِ الرَّحْمَنِ الرَّحِيمِ

**Assalamu' alaikum Wr. Wb.**

Dengan mengucapkan syukur Alhamdulillah penulis panjatkan hanya kepada Allah (Subhanahu Wata'ala) yang telah memberikan kesehatan, kesabaran, kekutan serta ilmu pengetahuan yang Kau limpahkan. Atas perkenan-Mu jualah sehingga penulis dapat menyelesaikan skripsi ini dengan baik. Sholawat serta salam "Allahumma Sholli Ala Sayyidina Muhammad" juga penulis sampaikan kepada junjungan kita Nabi Muhammad SAW.

Selama penyusunan skripsi ini, tidak dapat lepas dari bimbingan, dorongan dan bantuan baik material maupun spiritual dari berbagai pihak, oleh karena itu perkenankanlah penulis menghanturkan ucapan terima kasih dan penghargaan yang setinggi-tingginya kepada:

1. Allah SWT yang telah memberikan rahmat, hidayah, nikmat serta karunia-Nya.
2. Kedua orang tua tercinta yang senantiasa memberikan dukungan moril maupun materil, hingga untaian doa-doanya sehingga penulis dapat menyelesaikan studi.
3. Bapak Prof. Dr. H. Ali Parman, M.A, selaku Dekan Fakultas Syari'ah dan Hukum Universitas Islam Negeri (UIN) Alauddin Makassar.

4. Bapak Drs. Syaharuddin, M.Si, selaku Ketua Jurusan Manajemen Ekonomi Universitas Islam Negeri (UIN) Alauddin Makassar,serta Bapak Awaluddin, S.E., M.Si, selaku Sekretaris Jurusan Manajemen Ekonomi.
5. Bapak Prof. Dr. H. Ambo Asse, M. Ag, sebagai dosen pembimbing I yang telah memberikan pengarahan, bimbingan, saran yang berguna selama proses penyelesaian skripsi ini.
6. Bapak, Drs. H. Abbas Fadil, MM, selaku dosen pembimbing II yang juga telah memberikan pengarahan, bimbingan, saran yang berguna selama proses penyelesaian skripsi ini.
7. Segenap dosen Fakultas Syari'ah dan Hukum Universitas Islam Negeri (UIN) Alauddin Makassar yang telah memberikan bekal dan ilmu pengetahuan yang bermanfaat.
8. Bapak pimpinan dan staf karyawan PT. Semen Tonasa Tbk. yang telah memberikan izin kepada penulis untuk melakukan penelitian dan membantu selama proses penelitian.
9. Keluarga tercinta yang selalu memberikan motivasi dan semangat agar terselesaikannya skripsi ini.
10. Sahabat-sahabatku, Ady, Hasan, Jusmar, Rahman, Ammank, Nizar, Wawan, Agus, Misran, Erwin, Muaz, Aty, Ayu, Fitri, A. Icha, Hady, Syahrir, Lisna, Dewy, Asma, Niar, Unhy, Rhya, Pemodas, Hamdan, Acha, Fatma, Inna, Aniel, Hamsar, Riri, dsb. terima kasih atas semangat dan dukungannya selama ini.

11. Seluruh teman-teman di Manajemen Ekonomi terima kasih atas bantuannya selama ini.,
12. Teman-teman KKN Angkatan 47, Posko Desa Taraweang Kec. Labbakkang Kab. Pangkep, Fajri, Nasri, Luke, Enny, Iin, Anha, Rosma, Asra, Tenri, terima kasih atas dukungan dan inspirasinya teman-teman.
13. Adik-adikku ardy, mila, ryan, reny, baim, lulu, nhayla, annisa, a. Kadapi, adnan, terima kasih atas semangat dan dukungannya selama ini kepada penulis.
14. Semua teman-teman dan semua pihak yang tidak dapat disebutkan satu-persatu yang turut memberikan bantuan dan pengertian secara tulus.

Penulis menyadari bahwa masih banyak terdapat kekurangan dalam penulisan skripsi ini. Oleh karena itu saran dan kritik yang membangun sangat diharapkan guna menyempurnakan skripsi ini.

**Wassalamu' alaikum Wr. Wb**

UNIVERSITAS ISLAM NEGERI  
**ALAUDDIN**  
M A K A S S A R

Makassar, 31 Agustus 2012

**SUBANDI YUSUF**  
NIM. 10600108049

## DAFTAR ISI

	Halaman
HALAMAN JUDUL .....	i
HALAMAN PERNYATAAN KEASLIAN SKRIPSI .....	ii
PERSETUJUAN PEMBIMBING .....	iii
PENGESAHAN SKRIPSI.....	iv
KATA PENGANTAR .....	v
DAFTAR ISI.....	viii
DAFTAR TABEL.....	x
DAFTAR GAMBAR .....	xi
ABSTRAK.....	xii
<b>BAB I PENDAHULUAN</b>	
A. Latar Belakang Masalah .....	1
B. Rumusan Masalah.....	5
C. Tujuan Penelitian .....	5
D. Manfaat Hasil Penelitian.....	6
E. Sistematika Penulisan Penelitian .....	6
<b>BAB II TINJAUAN PUSTAKAN DAN KERANGKA PIKIR</b>	
A. Pengertian Manajemen Sumber Daya Manusia.....	8
B. Pengertian Kepemimpinan.....	10
C. Pengertian Gaya Kepemimpinan .....	15
D. Peranan Kepemimpinan .....	20
E. Kriteria Seorang Pemimpin.....	21
F. Defenisi Kepuasan Kerja .....	23
G. Faktor-faktor yang Mempengaruhi Kepuasan Kerja .....	26
H. Variabel-variabel Kepuasan Kerja.....	30
I. Rerangka Pikir .....	32
J. Hipotesis .....	33
<b>BAB III METODE PENELITIAN</b>	
A. Jenis Penelitian.....	34
B. Lokasi dan Waktu Penelitian .....	34
C. Sumber Data .....	34
D. Populasi dan Sampel.....	35

E. Metode Pengumpulan Data .....	35
F. Variabel penelitian .....	36
G. Pengujian Instrumen .....	36
H. Defenisi Operasional dan Pengukuran Variabel .....	38
I. Teknik Pengumpulan Data.....	41
J. Teknik Analilsis Data .....	41
<b>BAB IV HASIL PENELITIAN</b>	
A. Gambaran Umum Perusahaan.....	47
B. Karakteristik Responden.....	58
C. Pengujian Instrumen .....	67
D. Analisis Data.....	69
<b>BAB V PENUTUP</b>	
A. Kesimpulan .....	75
B. Saran .....	75
<b>DAFTAR PUSTAKA</b>	
<b>LAMPIRAN</b>	
<b>RIWAYAT HIDUP</b>	




## DAFTAR TABEL

Tabel 4.1	Jenis Kelamin Responden .....	57
Tabel 4.2	Usia Responden .....	58
Tabel 4.3	Pendidikan Responden .....	59
Tabel 4.4	Hasil Uji Validitas Kuesioner .....	68
Tabel 4.5	Hasil Uji Reliabilitas Kuesioner .....	69
Tabel 4.6	Hasil Uji Analisis Regresi Sederhana (Model Summary) .....	70
Tabel 4.7	Hasil Uji Analisis Regresi Sederhana (Coefficients) .....	70
Tabel 4.8	Hasil Uji - t .....	72



## DAFTAR GAMBAR

Nomor	Judul Gambar	Halaman
1.	Pengaruh Fungsi Personalia Terhadap Kepuasan Kerja .....	24
2.	Kerangka Pikir .....	34
3.	Sampling Sistematis .....	37
4.	Histogram .....	73





## ABSTRAK

**Nama : SUBANDI YUSUF**  
**Nim : 10600108049**  
**Judul : PENGARUH GAYA KEPEMIMPINAN TERHADAP KEPUASAN KERJA PADA PT. SEMEN TONASA Tbk. DI KABUPATEN PANGKEP**

---

Penelitian ini bertujuan untuk mengetahui seberapa besar pengaruh gaya kepemimpinan terhadap kepuasan kerja pada PT. Sementonasa Tbk

Berdasarkan tujuan penelitian tersebut maka rumusan masalah dari penelitian ini adalah “Bagaimana Pengaruh Gaya Kepemimpinan Terhadap Kepuasan Kerja Karyawan Pada PT. Semen Tonasa Tbk. di Kabupaten Pangkep.

Penelitian dilakukan dengan menggunakan alat analisis regresi sederhana (digunakan untuk mengetahui hubungan variabel dependen dengan variabel independen), uji t (digunakan untuk menganalisis keeratan hubungan variable secara individual).

Berdasarkan hasil analisis regresi sederhana diperoleh persamaan  $Y = 5,362 + 0,776X$  hal ini menunjukkan bahwa kepuasan kerja dipengaruhi oleh gaya kepemimpinan. Nilai konstanta sebesar 5,362 menyatakan jika ada peningkatan gaya kepemimpinan, maka skor kepuasan kerja meningkat sebesar 5,362 satuan. Nilai koefisien gaya kepemimpinan sebesar 0,776 menyatakan jika terjadi peningkatan gaya kepemimpinan sebesar satu satuan, maka kepuasan kerja akan mengalami peningkatan sebesar 0,776 satuan.

Kemudian dari hasil perhitungan koefisien determinasi diperoleh nilai 0,624 yang menunjukkan bahwa sekitar 62,4% variable kepuasan kerja dapat dijelaskan oleh variabel gaya kepemimpinan. Sedangkan sekitar 38,6% lainnya dapat dijelaskan oleh variabel lain diluar model.

Untuk mengetahui hasil pengujian secara parsial terhadap variable Kepuasan Kerja (Y) maka digunakan uji “t” pada  $\alpha = 5\% : 2 = 2,5\%$  (uji dua sisi) dengan derajat kebebasan (df)  $n - k = 50 - 2 = 48$  ( n adalah jumlah sampel dan k adalah jumlah variabel). Di dapat bahwa  $t_{hitung} = 8,922$  dan  $t_{tabel} = 2,010$ , maka Nilai  $t_{hitung} > t_{tabel}$  ( $8,922 > 2,010$ ) maka  $H_0$  ditolak dan  $H_a$  diterima, yang berarti variable gaya kepemimpinan (X) mempunyai hubungan yang berarti terhadap kepuasan kerja karyawan (Y) pada PT. semen tonasa Tbk.

*Kata Kunci : Gaya Kepemimpinan Terhadap Kepuasan Kerja*

## BAB I

### PENDAHULUAN

#### A. *Latar Belakang*

Mengingat cepatnya perubahan sekarang ini, perlu mengadakan perencanaan matang yang memaksa mereka mempelajari tujuan jangka menengah dan jangka panjang, serta langkah-langkah yang perlu untuk mencapainya. Pemimpin merupakan salah satu intisari manajemen, sumber daya pokok dan titik sentral dari setiap aktivitas yang terjadi dalam suatu perusahaan.

Tidak ada faktor tunggal lain yang begitu bermanfaat bagi organisasi dari pada kepemimpinan yang efektif, terutama bila keadaan ekonomi kurang menggembirakan jika perubahan mendadak terjadi didalam perusahaan, industri dan pasar bahkan dalam masyarakat seluruhnya.

Perkataan “kepemimpinan” dapat mengingatkan kepada perwira militer yang berjalan didepan mengepalai pasukannya menuju tujuan strategis atau pemandu gunung yang berpengalaman berada diujung kelompok pendaki gunung yang sedang memanjat tebing penuh bahaya. Kedua peran itu mencakup resiko sangat besar ukuran penting dari potensi kepemimpinan.<sup>1</sup>


Untuk mendapatkan pemimpin yang sesuai dengan era kini diperlukan kejelian dalam menghadapi segala permasalahan yang ada, sudah saatnya pemimpin elite politik menyadari, merenungi, bermuhasabah, introspeksi diri menghadapi keterpurukan bangsa dan aneka macam musibah yang dialami bangsa

---

<sup>1</sup> A. Dale Timpe, *Kepemimpinan Manusia* ,(Cet.1, Jakarta : Elex Media Komputindo, 1991)

akhir-akhir ini. Akhlak di dalam bernegara yang dilakukan oleh Rasulullah Muhammad saw, antara lain bermusyawarah.<sup>2</sup>

Secara etimologis, musyawarah berasal dari bahasa arab *syawara* yang bermakna mengeluarkan madu dari sarang lebah. Makna ini berkembang, mencakup segala sesuatu yang dapat diambil atau dikeluarkan dari yang lain termasuk pendapat. Di Indonesia menjadi nama lembaga terhormat yang dapat melahirkan pendapat untuk menciptakan peraturan di dalam masyarakat (MPR). Bukan menjadi ajang perkelahian dan perdebatan yang tidak mencerminkan nilai bermusyawarah. Nabi Muhammad saw, diperintah oleh Allah swt dalam surah Ali Imran (3) ayat 159 agar bermusyawarah dengan para sahabatnya :



Terjemahannya :

“Maka disebabkan rahmat dari Allah-lah kamu berlaku lemah lembut terhadap mereka. Sekiranya kamu bersikap keras lagi berhati kasar, tentulah mereka menjauhkan diri dari sekelilingmu. Karena itu maafkanlah mereka, mohonkanlah ampun bagi mereka, dan bermusyawarahlah dengan mereka dalam urusan itu. Kemudian apabila kamu telah membulatkan tekad, maka bertawakkallah kepada Allah. Sesungguhnya Allah menyukai orang-orang yang bertawakkal kepada-Nya.”<sup>3</sup>

<sup>2</sup> H. Veitzhal Rivai, *Islamic Leadership “Membangun Superleadership Melalui Kecerdasan Spiritual”* (Cet1, Jakarta : PT. Bumi Aksara, 2009), h. 8-9

<sup>3</sup> Departemen Agama RI, *Al-Qur’an dan Terjemahannya*, [t.p], 1971)

Maksud ayat di atas agar urusan peperangan dalam hal-hal duniawiyah lainnya, seperti urusan politik, ekonomi, kemasyarakatan, dan lain-lainnya, meskipun dalam keadaan genting, seperti terjadinya pelanggaran-pelanggaran yang dilakukan oleh sebagian kaum muslimin pada peperangan uhud sehingga menyebabkan kaum muslimin menderita kekalahan, tetapi beliau tetap bersikap lemah lembut dan tidak marah terhadap yang melanggar, bahkan memaafkannya, dan memohonkan untuk mereka ampunan dari Allah swt. Andai kata Nabi Muhammad saw bersikap keras, berhati kasar tentulah mereka akan menjauhkan diri dari beliau.<sup>4</sup>

Di samping itu, Nabi Muhammad saw selalu bermusyawarah dengan mereka dalam segala hal, apalagi dalam urusan peperangan. Oleh karena itu, kaum muslimin patuh melaksanakan keputusan-keputusan musyawarah karena keputusan itu merupakan keputusan mereka sendiri bersama Nabi.

Gaya kepemimpinan seorang pemimpin adalah unik dan tidak dapat diwariskan secara otomatis. Setiap pemimpin memiliki karakteristik tertentu yang timbul pada situasi yang berbeda. Dalam hal lain, seorang pemimpin paling sedikit harus mampu memimpin bawahan untuk mencapai tujuan organisasi, mampu menangani hubungan antar karyawan, mempunyai interaksi antarpersonal yang baik, dan mempunyai kemampuan untuk bisa menyesuaikan diri dengan keadaan.

---

<sup>4</sup> Mustafa Ahmad Al-Maragi, *Tafsir Al-Maragi*. (Semarang : PT. Karya Putra), 1992.

Tidak kalah pentingnya adalah karyawan perlu mengetahui bahwa pihak manajemen mengakui kehadiran mereka, menyadari arti penting karyawan bagi perusahaan, mampu mengingat nama-nama bawahannya dan tidak segan menyapa mereka. Manajer yang gagal mengingat nama bawahannya atau tidak merespon ketika disapa oleh bawahannya akan membuat karyawan kehilangan motivasi kerja, kurang loyal, dan kurang kepercayaan kepada manajer tersebut.

Para manajer dapat memperoleh loyalitas dan kepercayaan diri bawahannya jika ia memperlakukan bawahannya sebagai “mitra kerja”. Mengingat setiap individu dalam perusahaan berasal dari berbagai latar belakang yang berbeda-beda, maka akan sangat penting bagi perusahaan untuk melihat kebutuhan dan harapan karyawannya, bakat dan keterampilan yang dimilikinya, dan rencana karyawan tersebut pada masa mendatang.

Jika perusahaan dapat mengetahui hal-hal tersebut, akan lebih mudah untuk menempatkan karyawan pada posisi yang paling tepat sehingga dia akan semakin termotivasi. Tentu saja usaha-usaha memahami kebutuhan karyawan tersebut harus disertai dengan penyusunan kebijakan perusahaan dan prosedur kerja yang efektif.<sup>5</sup>

Sementara itu kepuasan kerja suatu karyawan/pegawai mempengaruhi kehadiran pada kerja, dan keinginan untuk ganti pekerjaan juga mempengaruhi kesediaan untuk bekerja. Kepuasan kerja biasanya diketahui berdasarkan hasil penyelidikan terhadap pegawai. Seorang biasanya bertanya, ‘Secara keseluruhan, apakah anda merasa puas dengan kerja anda?’ jawaban terhadap pertanyaan ini

---

<sup>5</sup> Sadili Samsudin, *Manajemen Sumber Daya Manusia*, (Cet.2, Bandung : Pustaka Setia, 2009), hal. 284

dapat bermacam-macam, mulai dari “yang sangat memuaskan” hingga yang “sangat tidak memuaskan”.

Tetapi pertanyaan yang sifatnya umum seperti ini lebih banyak gagal memberikan informasi yang bersifat diagnostik. Jawaban atas pertanyaan itu tidak menunjukkan sumber kepuasan atau ketidakpuasan. Suatu kesimpulan menyeluruh tentang kepuasan hanya akan menyembunyikan pertimbangan subyektif dari pegawai mengenai kepuasannya sehubungan dengan gaji, keselamatan kerja, supervisi, relasi-relasi antar perorangan dalam kerja, peluang dimasa yang akan datang, dan pekerjaan itu sendiri.<sup>6</sup>

### ***B. Rumusan masalah***

Berdasarkan latar belakang yang telah dikemukakan di atas, maka yang menjadi rumusan masalah dalam penelitian ini adalah “Bagaimana Pengaruh Gaya Kepemimpinan Terhadap Kepuasan Kerja pada PT. Semen Tonasa Tbk. Di Kabupaten Pangkep.” Adapun sub masalah dari latar belakang diatas yaitu :

1. Gaya kepemimpinan apa yang diterapkan pimpinan PT. Semen Tonasa Tbk.?
2. Bagaimana menumbuhkan kepuasan kerja pada karyawan PT. Semen Tonasa Tbk.?

### ***C. Tujuan Penelitian***

---

<sup>6</sup> Faustino Cordoso Gomes, *Manajemen Sumber Daya Manusia* ,(Cet.1, Yogyakarta : CV.Andi, 2006), hal.178

Sehubungan dengan adanya permasalahan di atas, maka tujuan dari penelitian ini adalah untuk mengetahui besarnya pengaruh gaya kepemimpinan terhadap kepuasan kerja pada Semen Tonasa Tbk. Di Kabupaten Pangkep.

#### ***D. Manfaat Hasil Penelitian***

Adapun hasil penelitian diharapkan dapat bermanfaat bagi :

1. Pihak instansi : Sebagai masukan dan informasi kepada PT. Semen Tonasa Tbk. Dalam kaitannya mengenai gaya kepemimpinan dan kepuasan kerja.
2. Pihak lain : Sebagai bahan acuan bagi pihak-pihak yang mengadakan penelitian pada objek yang sama.
3. Pihak penulis : Sebagai bahan pengembangan ilmu bagi penulis dalam memecahkan suatu masalah.

#### ***E. Sistematika Penulisan Penelitian***

Bab I. Merupakan Pendahuluan, dalam bab ini penulis menjelaskan secara ringkas latar belakang masalah, rumusan masalah, tujuan penelitian, manfaat penelitian dan sistematika penulisan.

Bab II. Merupakan Tinjauan Pustaka, dalam bab ini penulis menguraikan tentang pengertian manajemen sumber daya manusia, pengertian kepemimpinan, Peranan kepemimpinan, defenisi kepuasan kerja, faktor-faktor yang mempengaruhi kepuasan kerja, variable-variabel kepuasan kerja, kerangka pikir, dan hipotesis.

Bab III. Merupakan metode penelitian. Dari bab ini dikemukakan lebih rinci lokasi dan waktu penelitian, populasi dan sampel, variabel penelitian dan disain penelitian, metode analisis data dan pengukuran variabel, teknik pengumpulan data, dan teknik analisis data.

Bab IV. Merupakan gambaran umum perusahaan. Dari bab ini membahas tentang profil PT. Semen Tonasa Tbk, sejarah, visi, misi, status perusahaan, struktur organisasi perusahaan, dan uraian tugas.

Bab V. Merupakan pembahasan hasil penelitian. Dari bab ini membahas hasil penelitian terhadap pengaruh gaya kepemimpinan terhadap kepuasan kerja pada PT. Semen Tonasa Tbk di kab. Pangkep.

Bab VI. Merupakan penutup. Bab ini mengemukakan kesimpulan dan saran dari hasil penelitian.



## BAB II

### TINJAUAN PUSTAKA

#### A. Pengertian Manajemen Sumber Daya Manusia

Manajemen adalah ilmu dan seni dalam mengatur proses pemanfaatan sumber daya manusia dan sumber-sumber lainnya secara efektif dan efisien sehingga mencapai suatu tujuan tertentu.

Menurut Flippo yang dikutip oleh Hasibuan mengatakan bahwa manajemen sumber daya manusia adalah perencanaan, pengorganisasian, pengarahan dan pengawasan kegiatan, pengadaan, pengembangan, pemberian kompensasi, pengintegrasian, pemeliharaan dan pelepasan sumber daya manusia agar tercapai berbagai tujuan individu, organisasi dan masyarakat.<sup>1</sup>

Menurut Robert L. Mathis, Manajemen Sumber Daya Manusia adalah rancangan sistem-sistem formal dalam sebuah organisasi untuk memastikan penggunaan bakat manusia secara efektif dan efisien guna mencapai tujuan-tujuan organisasional.<sup>2</sup>

Sedangkan sumber daya manusia adalah kemampuan terpadu dari daya pikir dan daya fisik yang dimiliki individu.<sup>3</sup>

Menurut Werther dan Davis, menyatakan bahwa sumber daya manusia adalah “pegawai yang siap, mampu, dan siaga dalam mencapai tujuan-tujuan

---

<sup>1</sup> Melayu S.P. Hasibuan, *Manajemen Sumber Daya Manusia*, (Jakarta : Bumi Aksara, 2009), h.11

<sup>2</sup> Robert L. Mathis dan John H. Jackson, *Manajemen Sumber Daya Manusia*, (Edisi.10, Jakarta : Salemba Empat, 2006), h.3

<sup>3</sup> Melayu S.P Hasibuan, *Op cit*, h. 244

organisasi.” Sebagaimana dikemukakan bahwa dimensi pokok sisi sumber daya adalah kontribusinya terhadap organisasi, sedangkan dimensi pokok manusia adalah perlakuan kontribusi terhadapnya yang pada gilirannya akan menentukan kualitas dan kapabilitas hidupnya.<sup>4</sup>

Menurut Kiggundu, manajemen sumber daya manusia adalah pengembangan dan pemanfaatan personil (pegawai) bagi pencapaian yang efektif mengenai sasaran-sasaran dan tujuan-tujuan individu, organisasi, masyarakat, nasional dan internasional.<sup>5</sup> Menurut Michel J. Jecius yang dikutip oleh Hasibuan mengatakan bahwa manajemen sumber daya manusia adalah lapangan manajemen yang bertalian dengan perencanaan, pengorganisasian, dan penengendalian bermacam-macam fungsi pengadaan, pengembangan, pemeliharaan, dan pemanfaatan tenaga kerja sedemikian rupa.<sup>6</sup>

Menurut Mary Parker Follett, manajemen sumber daya manusia adalah suatu seni untuk mencapai tujuan-tujuan organisasi melalui pengaturan orang-orang lain untuk melaksanakan berbagai pekerjaan yang diperlukan, atau dengan kata lain tidak melakukan pekerjaan itu sendiri.<sup>7</sup>

Berdasarkan definisi di atas, maka dapat disimpulkan bahwa manajemen sumber daya manusia adalah seni untuk merencanakan, mengorganisasikan, mengarahkan, mengawasi kegiatan sumber daya manusia atau pegawai untuk

---

<sup>4</sup> Edy Sutrisno, *Manajemen Sumber Daya Manusia*, (Cet.2, Jakarta : Kencana, 2010), h.4

<sup>5</sup> Faustino Cordoso Gomes, *Manajemen Sumber Daya Manusia*, (Yogyakarta : CV Andi, 2003), h.4

<sup>6</sup> *Ibid*

<sup>7</sup> Arthiris Fundation, *File: Pengertian Sumber Daya Manusia.htm* (2011)

mencapai tujuan individu ataupun organisasi. Jadi, pada dasarnya salah satu faktor penentu keberhasilan suatu instansi di dalam mencapai tujuan organisasi terletak pada sumber daya manusianya. Itulah sebabnya manajemen sumber daya manusia memiliki tiga tujuan utama yaitu :

1. Memperbaiki tingkat produktivitas.
2. Memperbaiki kualitas kehidupan kerja.
3. Meyakinkan bahwa organisasi telah memenuhi aspek-aspek legal.

## **B. Pengertian Kepemimpinan**

Kepemimpinan adalah kemampuan seseorang untuk mempengaruhi, memotivasi, dan mengarahkan orang lain untuk mencapai tujuan-tujuan tertentu. Jadi, pengarahan dalam hal ini lebih terorientasi pada proses yang dapat memotivasi orang lain untuk bekerja kearah tujuan yang ingin dicapai.<sup>8</sup>

Menurut Stogdill dikutip oleh K. Permadi, mengatakan kepemimpinan adalah suatu proses mempengaruhi aktivitas kelompok dalam rangka perumusan dan pencapaian tujuan.<sup>9</sup> Menurut H. Melayu Hasibuan bahwa kepemimpinan adalah seseorang dengan wewenang kepemimpinannya mengarahkan bawahannya untuk mengerjakan sebagian dari pekerjaannya dalam mencapai tujuan. Jadi, pemimpin itu harus mempunyai bawahan, harus membagi pekerjaannya, dan harus tetap bertanggung jawab terhadap pekerjaan tersebut.<sup>10</sup>

---

<sup>8</sup> M. Fuad, Christin H, Nurlela, Sugiarto, Paulus, *Pengantar Bisnis*, (Cet.1, Jakarta : Gramedia Pustaka Utama, 2000), h. 98-99

<sup>9</sup> K. Permadi, *Pemimpin dan Kepemimpinan Dalam Manajemen*, (Cet.1, Jakarta : Rineka Cipta : Jakarta, 1996), h. 10

<sup>10</sup> Malayu S.P Hasibuan, *Manajemen Dasar, Pengertian dan Masalah*, (Cet.6, Jakarta : PT. Bumi Aksara, 2007), h.43

Seorang pemimpin dapat mengarahkan dan mempengaruhi bawahan agar bersedia melaksanakan tugas-tugasnya, apabila ia memiliki keterampilan-keterampilan sebagai berikut :<sup>11</sup>

1. Berbagi kekuasaan (*Empowerment*)

Yaitu kemampuan untuk berbagi pengaruh dan kendali dengan bawahan.

2. Intuisi (*Intuition*)

Kemampuan untuk memantau dan mendiagnosa situasi, mengantisipasi perubahan, mengambil resiko, dan membangun kepercayaan.

3. Pemahaman diri (*Self Understanding*)

Kemampuan untuk mengenali kekuatan dan mengkompensasi kelemahan yang ada pada dirinya.

4. Tampilan (*Vision*)

Kemampuan untuk membayangkan situasi dimasa depan yang berbeda dan lebih baik dari yang sekarang, berikut cara/usaha untuk mencapainya.

Berhasil atau tidaknya pemimpin dalam melaksanakan tugas kepemimpinannya lebih banyak ditentukan oleh keahliannya dalam menggerakkan orang lain agar bekerja dengan baik, yaitu keterampilan manajerial (*managerial skills*), daripada keterampilan teknis (*Technical Skills*). Perlu ditekankan disini bahwa pemimpin yang baik tidak melaksanakan sendiri kegiatan atau tindakan yang bersifat operasional, melainkan mengambil keputusan, membuat kebijakan, dan menggerakkan orang lain untuk menjalani pelaksanaan yang sesuai dengan kebijakan itu.

---

<sup>11</sup> *Ibid*

Ada beberapa pendekatan tentang manajer yaitu :<sup>12</sup>

### 1. Pendekatan Tingkatan dan Tugas-Tugas manajer

Tingkat-tingkat manajer yang terdapat dalam suatu perusahaan dikelompokkan atas tiga kelompok, yaitu :

1. *Top Manager* (manajer puncak) adalah pimpinan tertinggi dari suatu perusahaan. Yang termasuk dalam golongan ini adalah direktur utama (Dirut) dan dewan komisaris (*board of director*). Corak kegiatan *top manager* adalah memimpin organisasi, menentukan tujuan dan kebijaksanaan pokok (*basic policy*).
2. *Middle Manager* (manajer menengah) adalah pimpinan menengah dari suatu perusahaan. Yang termasuk dalam golongan ini adalah kepala divisi, kepala unit, kepala bagian, pimpinan cabang. Corak kegiatan *top manager* ini adalah memimpin *lower manager*, dan menguraikan kebijaksanaan pokok yang dikeluarkan *top manager*. Pada tingkat ini perencanaan lebih bersifat administratif, artinya sudah lebih jelas menunjukkan cara-cara bagaimana perencanaan yang bersifat direktif dan dapat dilakukan sebaik-baiknya.
3. *Lower Manager* (manajer terendah) adalah pimpinan terendah yang secara langsung memimpin, mengarahkan, dan mengawasi para karyawan pelaksana (operasional) dalam mengerjakan tugas-tugasnya, supaya tujuan-tujuan perusahaan tercapai.

---

<sup>12</sup> *Ibid*, h. 45-50

## 2. Pendekatan Menurut Luas Pekerjaan manajer

Luas pekerjaan manajer meliputi masalah “internal dan eksternal” perusahaan yang dipimpinnya. Masalah internal perusahaan harus dibenahi dengan baik, supaya semua potensi perusahaan lebih berdaya guna dan berhasil guna dalam mencapai tujuan yang di inginkan. Sedangkan masalah eksternal perusahaan harus diperhitungkan, diamati, dan diimplikasikan mengenai kondisi-kondisi yang mendukung dan menghambat tercapainya tujuan perusahaan, seperti tingkat persaingan, peraturan pemerintah, situasi perekonomian nasional dan internasional.

Manajer adalah intisari manajemen dan titik sentral dari semua aktivitas yang akan dikerjakan dalam mencapai tujuan.

Luas pekerjaan manajer itu adalah :

1. Manajer harus mengambil keputusan dan kebijaksanaan-kebijaksanaan serta memerintah bawahan untuk menegerjakan dan memberikan laporan-lapooran dari hasil pelaksanaannya.
2. Manajer harus mengevaluasi laporan-laporan yang diberikakan bawahan apa baik aatau tidak.
3. Manajer harus mempelajari situasi dan kondisi eksternal perusahaan mengenai hal-hal yang mendukung dan menghambat kemajuan perusahaan.
4. Manajer harus mengarahkan dan memotivasi bawahan supaya produktivitas kerjanya tinggi.

5. Manajer harus menciptakan kerja sama yang baik dan hubungan-hubungan yang harmonis antara semua karyawan.
6. Manajer harus berupaya meningkatkan kecakapan dan keterampilan bawahan, sehingga dapat bekerja lebih efektif dan efisien.
7. Manajer harus berusaha meningkatkan kesejahteraan bawahannya.
8. Manajer harus terbuka memberi dan menerima informasi demi tujuan yang ingin dicapainya.

### **3. Pendekatan Menurut Sifat Kerja Manajer**

Kerja adalah sejumlah aktivitas fisik dan pikiran yang dilakukan seseorang dalam mengerjakan suatu pekerjaan. Dalam melakukan pekerjaan seseorang harus mengorbankan daya fisik dan daya pikirnya supaya ia dapat mengerjakan tugas-tugasnya. Kerja daya fisik hasilnya konkret, sedangkan kerja daya pikir (mental) hasilnya abstrak. Sifat manajer dibedakan atas “kerja fisik dan kerja pikir”.

### **4. Pendekatan Menurut Sifat-Sifat seorang Manajer**

Untuk menentukan sifat-sifat manajer/pemimpin yang akan berhasil dalam tugasnya ditentukan dengan dua cara:

#### **1. Cara Deduktif**

Menurut cara ini sifat-sifat dan ciri-ciri manajer ditentukan berdasarkan hasil analisis jabatan (*job analysis*). Karena dengan analisis jabatan yang akan diketahui tugas-tugas dan tanggung jawab (*job description*) dan kualifikasi-kualifikasi (*job specification*) dari manajer yang akan menjabat jabatan tersebut. Cara ini disebut cara deduktif, karena dengan

penganalisisan jabatan itu dapat direduksi faktor-faktor yang secara logis dapat memudahkan fungsi-fungsi manajer dengan hasil baik.

## 2. *Cara Induktif*

Menurut cara ini sifat dan ciri-ciri manajer ditentukan dengan mencari sifat dan ciri-ciri khusus sejumlah manajer yang telah sukses. Sifat dan ciri-ciri khusus para manajer yang sukses inilah yang kemudian dijadikan sifat dan ciri-ciri bagi seorang manajer. Cara induktif ini akan memungkinkan manajer berhasil dalam melaksanakan tugas-tugasnya. Penentuan sifat dan kualifikasi-kualifikasi manajer sangat membantu untuk memilih manajer atau pemimpin yang baik.

### **C. Pengertian Gaya Kepemimpinan**

Gaya Kepemimpinan adalah pola menyeluruh dari tindakan seorang pemimpin, baik yang tampak maupun yang tidak tampak oleh bawahannya. Gaya kepemimpinan menunjukkan secara langsung maupun tidak langsung, tentang keyakinan seorang pemimpin terhadap kemampuan bawahannya. Artinya gaya kepemimpinan adalah perilaku dan strategi, sebagai hasil kombinasi dari falsafah, keterampilan, sifat, sikap, yang sering diterapkan seorang pemimpin ketika ia mencoba mempengaruhi bawahannya.<sup>13</sup> Sedangkan dalam bukunya M. Nur Nasution mengatakan bahwa :

---

<sup>13</sup> Veithzal Rivai, Deddy Mulyadi, *Kepemimpinan dan Prilaku Organisasi*, (Ed.3, Cet.7, Jakarta : PT. Raja Grafindo, 2010), h.42



Gaya Kepemimpinan adalah suatu cara yang digunakan pemimpin dalam berinteraksi dengan bawahannya.<sup>14</sup> Umumnya dikenal lima macam gaya kepemimpinan, yaitu :

1. *Kepemimpinan Otokratis*

Kepemimpinan Otokratis disebut juga kepemimpinan diktator atau direktif. Orang yang menganut pendekatan ini mengambil keputusan tanpa berkonsultasi dengan para karyawan yang harus melaksanakannya atau karyawan yang dipengaruhi keputusan tersebut. Mereka menentukan apa yang harus dilakukan orang lain dan mengharapkan mereka yang mengetahuinya.

2. *Kepemimpinan Demokratis*

Gaya kepemimpinan ini dikenal pula istilah kepemimpinan konsultatif atau konsensus. Orang yang menganut pendekatan ini melibatkan para karyawan yang harus melaksanakan keputusan dalam proses pembuatannya. Sebenarnya yang membuat keputusan akhir adalah pemimpin, tetapi hanya setelah menerima masukan atau rekomendasi dari anggota tim. Kritik dalam pendekatan ini adalah bahwa keputusan terbaik, dan bahwa kepemimpinan demokratis, sesuai dengan sifatnya, cenderung menghasilkan keputusan yang disukai daripada keputusan yang tepat. Gaya ini juga dapat mengarah pada kompromi, yang pada akhirnya bisa memberikan hasil yang tidak diharapkan.

---

<sup>14</sup> M. Nur Nasution, *Manajemen Mutu Terpadu (total Quality Management)*, (Edisi.2, Bogor Selatan : Ghalia Indonesia, 2005), h.210-211

### 3. *Kepemimpinan Partisipatif*

Kepemimpinan partisipatif juga dikenal dengan istilah kepemimpinan terbuka, bebas, atau *nondirective*. Orang yang menganut pendekatan ini hanya sedikit memegang kendali dalam proses pengambilan keputusan. Ia hanya menyajikan informasi mengenai suatu permasalahan dan memberikan kesempatan pada anggota tim untuk mengembangkan strategi dan pemecahannya. Tugas pemimpin adalah mengarahkan tim kepada tercapainya konsensus. Asumsi yang mendasari gaya kepemimpinan ini adalah bahwa para karyawan akan lebih siap menerima tanggung jawab terhadap solusi, tujuan, dan strategi dimana mereka diberdayakan untuk mengembangkannya.

### 4. *Kepemimpinan Berorientasi pada Tujuan*

Gaya kepemimpinan ini juga disebut kepemimpinan berdasarkan hasil atau berdasarkan sasaran. Orang yang menganut pendekatan ini meminta anggota tim untuk memusatkan perhatiannya pada tujuan yang ada. Hanya strategi yang dapat menghasilkan kontribusi nyata dan dapat diukur dalam mencapai tujuan organisasilah yang dibahas. Pengaruh kepribadian dan faktor lainnya yang tidak berhubungan dengan tujuan organisasi tertentu diminimumkan. Kritik dalam pendekatan ini memiliki fokus yang terlampau sempit, dan sering kali berfokus pada perhatian yang keliru.

### 5. *Kepemimpinan Situasional*

Gaya kepemimpinan ini dikenal pula sebagai kepemimpinan tak tetap (*fluid*) atau kontigensi. Asumsi yang digunakan dalam gaya ini adalah

bahwa tidak ada satu pun gaya kepemimpinan yang tepat bagi setiap manajer dalam semua kondisi. Oleh karena itu, gaya kepemimpinan situasional akan menerapkan suatu gaya tertentu berdasarkan pertimbangan atas faktor-faktor seperti pemimpin, pengikut, situasi (dalam arti struktur tugas, peta kekuasaan, dan dinamika kelompok).

Menurut Edy Sutrisno, gaya kepemimpinan yang ada, yaitu :<sup>15</sup>

1. *Gaya persuasive*, yaitu gaya memimpin dengan menggunakan pendekatan yang menggugah perasaan, pikiran, atau dengan kata lain melakukan ajakan atau bujukan.
2. *Gaya refresif*, yaitu gaya kepemimpinan dengan cara memberikan tekanan-tekanan, ancaman-ancaman, sehingga bawahan merasa ketakutan.
3. *Gaya partisipasif*, yaitu gaya kepemimpinan dimana memberikan kesempatan kepada bawahan untuk itu secara aktif baik mental, spiritual, fisik, maupun materiil dalam kiprahnya diorganisasi.
4. *Gaya inovatif*, yaitu pemimpin yang selalu berusaha dengan keras untuk mewujudkan usaha-usaha pembaruan didalam segala bidang, baik bidang politik, ekonomi, social, budaya, atau setiap produk terkait dengan kebutuhan manusia..
5. *Gaya investigasi*, yaitu gaya pemimpin yang selalu melakukan penelitian yang disertai dengan rasa penuh kecurigaan terhadap bawahannya sehingga menimbulkan yang menyebabkan kreativitas, inovasi, serta dari

---

<sup>15</sup> Edy Sutrisno, *Manajemen Sumber Daya Manusia*, (Ed.1, Cet.2, Jakarta : Kencana, 2010), h. 222-223

bawahan kurang berkembang, karena bawahan takut melakukan kesalahan-kesalahan.

6. *Gaya inspektif*, yaitu pemimpin yang suka melakukan acara-acara yang sifatnya protokoler, kepemimpinan dengan gaya inspektif menuntut penghormatan bawahan, atau kepemimpinan yang senang apabila dihormati.
7. *Gaya motifatif*, yaitu pemimpin yang dapat menyampaikan informasi mengenai ide-idenya, program-program, dan kebijakan-kebijakan kepada bawahan dengan baik. Komunikasi tersebut membuat segala ide, program dan kebijakan dapat dipahami oleh bawahan sehingga bawahan mau merealisasikan semua ide, program, dan kebijakan yang ditetapkan oleh pemimpin.
8. *Gaya naratif*, yaitu pemimpin yang bergaya naratif merupakan pemimpin yang banyak bicara namun tidak disesuaikan dengan apa yang ia kerjakan, atau dengan kata lain pemimpin yang banyak bicara sedikit bekerja.
9. *Gaya edukatif*, yaitu pemimpin yang suka melakukan pengembangan bawahan dengan cara memberikan pendidikan dan keterampilan kepada bawahan, sehingga bawahan menjadi memiliki wawasan dan pengalaman yang lebih baik dari hari kehari.  
Sehingga seorang pemimpin yang bergaya edukatif takkan pernah menghalangi bawahan yang ingin mengembangkan pendidikan dan keterampilan.
10. *Gaya retrogresif*, yaitu pemimpin tidak suka melihat maju, apalagi melebihi dirinya. Untuk itu pemimpin yang bergaya retrogsif selalu

menghalangi bawahannya untuk mengembangkan pengetahuan dan keterampilan. Sehingga dengan kata lain, pemimpin yang bergaya retrogresif sangat senang melihat bawahannya selalu terbelakang, bodoh, dan sebagainya.

#### D. Peranan Kepemimpinan

Menurut Sedarmayanti, dalam bukunya mengatakan bahwa peranan kepemimpinan antar manusia meliputi :<sup>16</sup>

1. Peran selaku tokoh.
2. Peran selaku pimpinan.
3. Peran selaku penghubung.

Sedangkan peran informatif meliputi :

1. Peran selaku pemantau.
2. Peran selaku penyebar.
3. Peran selaku *public relation* (hubungan masyarakat).

Menurut R. Ahmad Rustandi, dikutip oleh Sedarmayanti, mengemukakan tiga pendekatan dalam teori kepemimpinan yaitu :

#### ) Pendekatan Bakat

Pemimpin muncul karena memang sudah mempunyai bakat kepemimpinan dalam dirinya, sehingga dengan bakat itu ia berhasil menjadi seorang pemimpin.

---

<sup>16</sup> Sedarmayanti, *Manajemen Sumber Daya Manusia*, (Cet.4, Bandung : Refika Aditama, 2010), h.249-250

) Pendekatan Situasional

Bukan bakat yang menentukan keberhasilan seorang pemimpin, tetapi diyakini bahwa situasi yang menyebabkan munculnya seorang pemimpin.

) Pendekatan Bakat dan Situasional

Merupakan teori gabungan antar pendapat bahwa pemimpin itu dilahirkan bersama bakat dengan pemimpin yang dilahirkan karena tuntutan situasi.

### E. Kriteria Seorang Pemimpin

Beberapa sifat pemimpin yang berguna dapat dipertimbangkan adalah sebagai berikut :<sup>17</sup>

1. Keinginan untuk Menerima Tanggung Jawab

Seorang pemimpin yang menerima kewajiban untuk mencapai suatu tujuan berarti bersedia bertanggung jawab pada pimpinannya atas segala yang dilakukan bawahannya. Pemimpin harus mampu mengatasi bawahannya, tekanan kelompok informal, bahkan serikat buruh. Hampir semua pemimpin merasa pekerjaannya lebih banyak menghabiskan energi daripada jabatan selain pimpinan.

2. Kemampuan untuk “*Perceptive*”

*Perceptive* menunjukkan kemampuan untuk mengamati atau menemukan kenyataan dari suatu lingkungan. Setiap pimpinan harus mengenal tujuan organisasi sehingga dapat bekerja untuk membantu mencapai tujuan tersebut. Ia memerlukan kemampuan untuk memahami bawahan sehingga dapat mengetahui kekuatan dan kelemahan serta berbagai ambisi yang ada.

---

<sup>17</sup> Sadili Samsuddin, *Op cit*, h. 293-294

Di samping itu, pemimpin juga harus mempunyai persepsi intropektif (menilai diri sendiri) sehingga bisa mengetahui kekuatan, kelemahan, dan tujuan yang layak baginya. Inilah yang disebut kemampuan *perceptive*.

3. Kemampuan untuk Bersikap Objektif

*Objektivitas* adalah kemampuan untuk melihat suatu peristiwa atau merupakan perluasan dari kemampuan persepsi. Persepsivitas menimbulkan kepekaan terhadap fakta, kejadian, dan kenyataan yang lain. Objektivitas membantu pemimpin untuk meminimumkan faktor-faktor emosional dan pribadi yang mungkin mengaburkan realitas.

4. Kemampuan untuk Menentukan Prioritas

Seorang pemimpin yang pandai adalah seorang yang mempunyai kemampuan untuk memiliki dan menentukan hal yang penting dan hal yang tidak penting. Kemampuan ini sangat diperlukan karena pada kenyataannya masalah-masalah yang harus dipecahkan bukan datang satu per satu, melainkan datang bersamaan dan berkaitan antara satu dengan yang lainnya.

5. Kemampuan untuk Berkomunikasi

Kemampuan untuk memberikan dan menerima informasi merupakan keharusan bagi seorang pemimpin. Seorang pemimpin adalah orang yang bekerja dengan menggunakan bantuan orang lain. Oleh karena itu, pemberian perintah dan penyampaian informasi kepada orang lain mutlak perlu dikuasai.

## F. Defenisi kepuasan Kerja

Kepuasan kerja (*job satisfaction*) adalah keadaan emosional yang menyenangkan atau tidak menyenangkan dengan mana para karyawan memandang pekerjaan mereka. Kepuasan kerja mencerminkan perasaan seseorang terhadap pekerjaannya.<sup>18</sup>

Fungsi personalia mempunyai pengaruh langsung dan tidak langsung pada kepuasan kerja karyawan. Seperti ditunjukkan pada gambar dibawah ini, fungsi personalia bisa membuat kontak langsung dengan para penyelia dan karyawan dengan berbagai cara untuk mempengaruhi mereka. Disamping itu, berbagai kebijaksanaan dan kegiatan personalia mempunyai dampak pada iklim organisasi. Iklim organisasi ini memberikan suatu lingkungan kerja yang menyenangkan atau tidak menyenangkan bagi orang-orang dalam organisasi, dimana hal itu selanjutnya akan mempengaruhi kepuasan kerja karyawan.

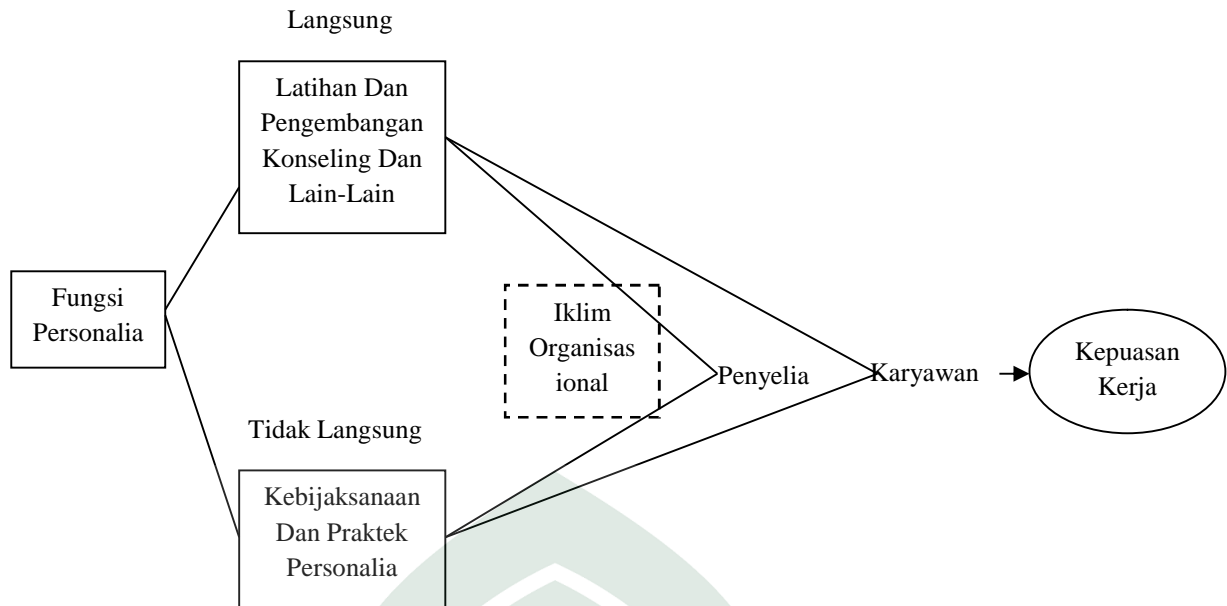
**Fungsi Personalia dan Fungsi Kepuasan Kerja.** Dalam bukunya T. Hani Handoko menggambarkan secara cukup baik tentang pengaruh Fungsi Personalia Pada Kepuasan Kerja sebagai berikut :<sup>19</sup>

---

<sup>18</sup> T. Hani Handoko, *Sumber Daya Manusia*, (Ed.2, Yogyakarta : BPF, 1989), h. 193-194

<sup>19</sup> Susilo Martoyo, *Manajemen Sumber Daya Manusia*, (Ed. 4, Yogyakarta : BPF, 2000), h. 142-143





**Gambar 1.**

### **Pengaruh Fungsi Personalia Pada Kepuasan Kerja**

Dari gambar tersebut diatas terlihat kepuasan kerja dapat terjadi baik langsung maupun tidak langsung melalui penyelia (atasan) maupun langsung karyawan, sesuai fungsi personalia yang ada. Semuanya akan mempunyai dampak terhadap iklim organisasional, berarti memberikan pengaruh pada lingkungan kerja para karyawan. Dari segi kepuasan kerja dapat timbul pertanyaan sebagai berikut : Betulkah bahwa kepuasan kerja tersebut akan dapat menimbulkan prestasi kerja? Jawabannya adalah : belum tentu! Meskipun, memang sering ada hubungan positif antara kepuasan kerja yang tinggi dengan prestasi kerja yang tinggi pula.

Dalam kenyataan didunia kerja ternyata hubungan tersebut tidak selalu demikian. Banyak karyawan yang kepuasan kerjanya tinggi namun produktivitas kerjanya rata-rata saja, sehingga terlihat bahwa kepuasan kerja itu sendiri

merupakan suatu motivator kuat, meskipun bagaimanapun juga kepuasan kerja itu selalu penting artinya bagi organisasi. Sementara pendapat mengatakan bahwa kepuasan kerja yang tinggi itu timbul justru karena adanya prestasi kerja yang tinggi. Karena dengan prestasi kerja yang tinggi pula dan penghargaan yang tinggi kalau dirasakan adil dan memadai, akan dapat meningkatkan kepuasan kerja.

Menurut Keith Davis yang dikutip oleh A. A. Anwar Prabu Mangkunegara menyatakan bahwa kepuasan kerja adalah perasaan menyokong atau tidak menyokong yang dialami pegawai dalam bekerja.<sup>20</sup>

Berdasarkan teori yang ada maka penulis menyimpulkan bahwa kepuasan kerja (*job satisfaction*) adalah suatu perasaan yang menyokong atau tidak menyokong diri pegawai yang berhubungan dengan pekerjaannya maupun dengan kondisi dirinya. Perasaan yang berhubungan dengan pekerjaan melibatkan aspek-aspek seperti upah atau gaji yang diterima, kesempatan pengembangan karir, hubungan dengan pegawai lainnya, penempatan kerja, jenis pekerjaan, struktur organisasi perusahaan, mutu pengawasan. Sedangkan perasaan yang berhubungan dengan dirinya, antara lain umur, kondisi kesehatan, kemampuan, pendidikan.

Kepuasan kerja (*job satisfaction*) karyawan harus diciptakan sebaik-baiknya supaya moral kerja, dedikasi, kecintaan, dan kedisiplinan karyawan meningkat.

Kepuasan kerja dalam pekerjaan adalah kepuasan kerja yang dinikmati dalam pekerjaan dengan memperoleh pujian hasil kerja, penempatan, perlakuan,

---

<sup>20</sup> Anwar Prabu Mangkunegara, *Manajemen Sumber Daya Manusia Perusahaan*, (Cet.8, Bandung : Remaja Rosdakarya, 2008), h. 117

peralatan, dan suasana lingkungan kerja yang baik. Karyawan yang lebih suka menikmati kepuasan kerja dalam pekerjaan akan lebih mengutamakan pekerjaannya daripada balas jasa walaupun balas jasa itu penting.

Kepuasan diluar pekerjaan adalah kepuasan kerja karyawan yang dinikmati diluar pekerjaan dengan besarnya balas jasa yang akan diterima dari hasil kerjanya, agar dia dapat membeli kebutuhan-kebutuhannya. Karyawan yang lebih suka menikmati kepuasannya diluar pekerjaan lebih mempersoalkan balas jasa daripada pelaksanaan tugasnya.

Kepuasan kerja kombinasi dalam dan luar pekerjaan adalah kepuasan kerja yang dicerminkan oleh sikap emosional yang seimbang antara balas jasa dan pelaksanaan pekerjaannya. Karyawan yang lebih menikmati kepuasan kerja kombinasi dalam dan luar pekerjaan akan merasa puas jika hasil kerja dan balas jasanya dirasa adil dan layak.

### **G. Faktor-Faktor Yang mempengaruhi Kepuasan Kerja Karyawan**

Karyawan adalah makhluk social yang menjadi kekayaan utama bagi setiap perusahaan. Mereka menjadi perencana, pelaksana, dan pengendali yang selalu berperan aktif dalam mewujudkan tujuan perusahaan. Karyawan menjadi pelaku yang menunjang tercapainya tujuan, mempunyai pikiran, perasaan, dan keinginan yang dapat mempengaruhi sikap-sikapnya terhadap pekerjaannya.

Tolok ukur tingkat kepuasan yang mutlak tidak ada karena setiap individu karyawan berbeda standar kepuasannya. Indikator kepuasan kerja hanya diukur dengan kedisiplinan, moral kerja, dan turnover kecil maka secara relative

kepuasan kerja karyawan baik. Sebaliknya jika kedisiplinan, moral kerja, dan turnover karyawan besar maka kepuasan kerja karyawan diperusahaan kurang.

Adapun faktor-faktor yang mempengaruhi kepuasan kerja karyawan antara lain :<sup>21</sup>

1. Balas jasa yang adil dan layak
2. Penempatan yang tepat sesuai dengan keahlian.
3. Berat-ringannya pekerjaan.
4. Suasana dan lingkungan pekerjaan.
5. Peralatan yang menunjang pelaksanaan pekerjaan.
6. Sikap pimpinan dalam kepemimpinannya.
7. Sifat pekerjaan menonton atau tidak.

*Hubungan Kepuasan Kerja Dengan Faktor lain :*

*Kepuasan Kerja dan Kedisiplinan*

Kepuasan kerja mempengaruhi tingkat kedisiplinan karyawan, artinya jika kepuasan diperoleh dari pekerjaan maka kedisiplinan karyawan baik. Sebaliknya jika kepuasan kerja kurang tercapai dari pekerjaannya maka kedisiplinan karyawan rendah.

---

<sup>21</sup> Malayu S.P Hasibuan, *Manajemen Sumber Daya Manusia*, (Cet.13, Jakarta : Bumi Aksara, 2009), h. 203

### *Kepuasan Kerja dan Umur Karyawan*

Umur karyawan mempengaruhi kepuasan kerja. Karyawan yang masih muda, tuntutan kepuasannya tinggi, sedangkan karyawan tua tuntutan kepuasannya relatif rendah.

### *Kepuasan kerja dan umur Organisasi*

Besar kecilnya organisasi mempengaruhi kepuasan kerja karyawan. Semakin besar organisasi, kepuasan kerja karyawan semakin menurun karena peranan mereka semakin kecil dalam mewujudkan tujuan. Pada organisasi yang kecil kepuasan kerja karyawan akan semakin besar karena peranan mereka semakin besar dalam mewujudkan tujuan.

### *Kepuasan Kerja dan Kepemimpinan*

Kepuasan kerja karyawan banyak dipengaruhi sikap pimpinan dalam kepemimpinannya. Kepemimpinan partisipatif memberikan kepuasan kerja bagi karyawan karena karyawan ikut aktif dalam memberikan pendapatnya untuk menentukan kebijaksanaan perusahaan.

Menurut Gilmer yang dikutip oleh Edy Sutrisno (2009), faktor-faktor yang mempengaruhi kepuasan kerja adalah :<sup>22</sup>

1. *Kesempatan untuk maju*

Dalam hal ini, ada tidaknya kesempatan untuk memperoleh pengalaman dan peningkatan kemampuan selama kerja.

---

<sup>22</sup> *Ibid.* h. 78

2. *Keamanan kerja*

Faktor ini disebut sebagai penunjang kepuasan kerja, baik bagi karyawan.

Keadaan yang aman sangat mempengaruhi perasaan karyawan selama kerja.

3. *Gaji*

Gaji lebih banyak menyebabkan ketidakpuasan, dan jarang orang yang mengekspresikan kepuasan kerjanya dengan sejumlah uang yang diperolehnya.

4. *Perusahaan dan manajemen*

Perusahaan dan manajemen yang baik adalah yang mampu memberikan situasi dan kondisi kerja yang stabil. Faktor ini yang menentukan kepuasan kerja karyawan.

5. *Pengawasan*

Sekaligus atasannya, supervise yang buruk dapat berakibat absensi dan turn over.

6. *Faktor instrinsik dari pekerjaan*

Atribut yang ada dalam pekerjaan mensyaratkan keterampilan tertentu. Sukar dan mudahnya serta kebanggaan akan tugas dapat meningkatkan atau mengurangi kepuasan.

7. *Kondisi kerja*

Termasuk disini kondisi tempat, ventilasi, penyiaran, kantin dan tempat parkir.

#### 8. *Aspek social dalam pekerjaan*

Merupakan salah satu sikap yang sulit digambarkan tetapi dipandang sebagai faktor yang menunjang puas atau tidak puas dalam kerja.

#### 9. *Komunikasi*

Komunikasi yang lancar antar karyawan dengan pihak manajemen banyak dipakai alasan untuk menyukai jabatannya. Dalam hal ini, adanya kesediaan pihak atasan untuk mendengar, memahami, dan mengakui pendapat ataupun prestasi karyawannya sangat berperan dalam menimbulkan rasa puas terhadap kerja.

#### 10. *Fasilitas*

Fasilitas rumah sakit, cuti, dana pension, atau perumahan merupakan standar suatu jabatan dan apabila dapat dipenuhi akan menimbulkan rasa puas.

### **H. Variable-variabel kepuasan Kerja**

Kepuasan kerja berhubungan dengan variable-variabel seperti turnover, tingkat absensi, umur, tingkat pekerjaan, dan ukuran organisasi. hal ini sesuai dengan pendapat Keith Davis yang dikutip oleh Dr. A. Anwar Prabu Mangkunegara, M. Si yang mengemukakan bahwa “*Job satisfaction is related to a number of major employee variables, such as turnover, age, accupation, and size of the organization in which an employee works*”.<sup>23</sup>

---

<sup>23</sup> *Ibid*, h. 118-119

a. *Turnover*

Kepuasan kerja lebih tinggi dihubungkan dengan turnover pegawai yang rendah. Sedangkan pegawai-pegawai yang kurang puas biasanya turnovernya lebih tinggi.

b. *Tingkat ketidakhadiran (absen) kerja*

Pegawai-pegawai yang kurang puas cenderung tingkat ketidak-hadirannya (absen) tinggi. Mereka sering tidak hadir kerja dengan alasan yang tidak logis dan subjektif.

c. *Umur*

Ada kecenderungan pegawai yang tua lebih merasa puas daripada pegawai yang berumur relative muda. Hal ini diasumsikan bahwa pegawai yang tua lebih berpengalaman menyesuaikan diri dengan lingkungan pekerjaan. Sedangkan pegawai usia muda biasanya mempunyai harapan yang ideal tentang dunia kerjanya, sehingga apabila antara harapannya dengan realita kerja terdapat kesenjangan atau ketidakseimbangan dapat menyebabkan mereka menjadi tidak puas.

d. *Tingkat Pekerjaan*

Pegawai-pegawai yang menduduki tingkat pekerjaan yang lebih tinggi cenderung lebih puas daripada pegawai yang menduduki tingkat pekerjaan yang lebih rendah. Pegawai-pegawai yang tingkat pekerjaannya lebih tinggi menunjukkan kemampuan kerja yang baik dan aktif dalam mengemukakan ide-ide serta kreatif dalam bekerja.



*e. Ukuran Organisasi Perusahaan*

Ukuran organisasi perusahaan dapat mempengaruhi kepuasan pegawai.

Hal ini karena besar kecil suatu perusahaan berhubungan pula dengan koordinasi, komunikasi, dan partisipasi pegawai.

**I. Penelitian Terdahulu**

Menurut penelitian yang dilakukan oleh Sudarman (2011) dengan judul “Pengaruh Gaya Kepemimpinan Terhadap Kepuasan Kerja Pegawai Dinas Peternakan dan Kesehatan Hewan Provinsi Sul-Sel”. Hasil penelitiannya menyimpulkan bahwa gaya kepemimpinan memiliki pengaruh yang signifikan terhadap kepuasan kerja pegawai dinas peternakan dan kesehatan hewan provinsi Sul-Sel di Makassar.<sup>24</sup>

Menurut penelitian yang dilakukan oleh Muhammad Fauzan Baihaqi (2010) dengan judul “Pengaruh Gaya Kepemimpinan Terhadap Kepuasan Kerja dan Kinerja Dengan Komitmen Organisasi sebagai Variabel Intervening”. Hasil penelitiannya menyimpulkan pada hipotesis ketiga bahwa gaya kepemimpinan berpengaruh secara positif dan signifikan terhadap kepuasan kerja PT Yudhistira Galia Indonesia Area Yogyakarta.<sup>25</sup>

**J. Rerangka Pikir**

Salah satu faktor yang menentukan keberhasilan suatu perusahaan adalah sumber daya manusia. Manusia harus bisa memimpin dan memberi kepuasan

---

<sup>24</sup> Sudarman, *Gaya Kepemimpinan Terhadap Tingkat Kepuasan Kerja Pegawai Dinas Peternakan dan Kesehatan Hewan Provinsi Sul-Sel*, (Skripsi S1 : Uin Alauddin Makassar, 2011)

<sup>25</sup> Muhammad Fauza Baihaqi, *Pengaruh Gaya Kepemimpinan Terhadap Kepuasan Kerja dan Kinerja Dengan Komitmen Organisasi Sebagai Variabel Intervening Pada PT. Yudhistira Galia Indonesia*, (Skripsi S1 : Universitas Diponegoro Semarang, 2010)

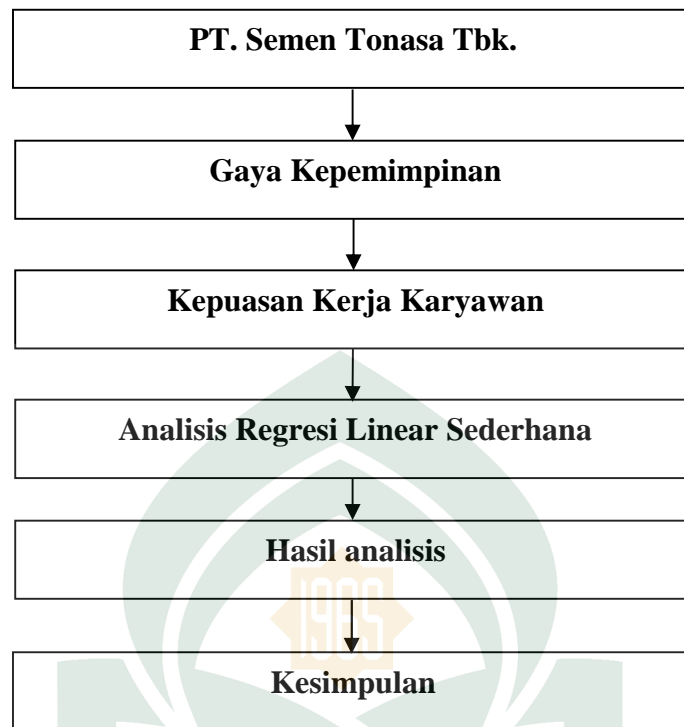
yang optimal terhadap kinerja. Untuk meningkatkan kepuasan kerja karyawan salah satu faktor yang penting adalah menyangkut gaya kepemimpinan bagi karyawan yang memiliki kecakapan dan kemampuan dalam menjalankan tugas-tugas yang lebih tinggi.

Kepuasan kerja (*job satisfaction*) karyawan harus diciptakan sebaik-baiknya supaya moral kerja, dedikasi, kecintaan, dan kedisiplinan karyawan meningkat.

Untuk mengetahui pengaruh gaya kepemimpinan terhadap kepuasan kerja maka analisis data yang digunakan dalam penelitian ini adalah analisis Regresi Linear Sederhana, dimana hasil dari analisis tersebut akan diperoleh suatu kesimpulan yang dapat menjadi bahan rekomendasi kepada PT. Semen Tonasa Tbk. Kab. Pangkep.

Dari uraian sebelumnya, maka faktor yang dapat mempengaruhi gaya kepemimpinan adalah kepuasan kerja, hal ini mendorong penulis untuk meneliti sejauh mana gaya kepemimpinan dapat mempengaruhi kepuasan kerja pada PT. Semen Tonasa Tbk. di Kabupaten Pangkep.

Untuk lebih jelasnya maka dapat dilihat kerangka pikir pada gambar berikut:



**Gambar 2. Kerangka Pikir**

### ***K. Hipotesis***

Berdasarkan masalah pokok yang dikemukakan maka hipotesis yang diajukan adalah “Gaya kepemimpinan yang berpengaruh signifikan terhadap kepuasan kerja karyawan”.

HASIL PERTANYAAN KUSIONER

FREQUENCIES VARIABLES=PX1 PX2 PX3 PX4 PX5 PY1 PY2 PY3 PY4 PY5

/ORDER=ANALYSIS.

**Statistics**

		PX1	PX2	PX3	PX4	PX5	PY1	PY2	PY3	PY4	PY5
N	Valid	50	50	50	50	50	50	50	50	50	50
	Missing	0	0	0	0	0	0	0	0	0	0

**Frequency Table**

**PX1**

		Frequency	Percent	Valid Percent	Cumulative Percent
Valid	SETUJU	14	28.0	28.0	28.0
	SANGAT SETUJU	36	72.0	72.0	100.0
Total		50	100.0	100.0	

**PX2**

		Frequency	Percent	Valid Percent	Cumulative Percent
Valid	KURANG SETUJU	1	2.0	2.0	2.0
	SETUJU	20	40.0	40.0	42.0
	SANGAT SETUJU	29	58.0	58.0	100.0
	Total	50	100.0	100.0	

**PX3**

		Frequency	Percent	Valid Percent	Cumulative Percent
Valid	SETUJU	22	44.0	44.0	44.0
	SANGAT SETUJU	28	56.0	56.0	100.0
	Total	50	100.0	100.0	

**PX4**

		Frequency	Percent	Valid Percent	Cumulative Percent
Valid	KURANG SETUJU	1	2.0	2.0	2.0
	SETUJU	21	42.0	42.0	44.0
	SANGAT SETUJU	28	56.0	56.0	100.0
	Total	50	100.0	100.0	

**PX5**

		Frequency	Percent	Valid Percent	Cumulative Percent
Valid	SETUJU	30	60.0	60.0	60.0
	SANGAT SETUJU	20	40.0	40.0	100.0
	Total	50	100.0	100.0	

**PY1**

		Frequency	Percent	Valid Percent	Cumulative Percent
Valid	KURANG SETUJU	1	2.0	2.0	2.0
	SETUJU	22	44.0	44.0	46.0
	SANGAT SETUJU	27	54.0	54.0	100.0
	Total	50	100.0	100.0	

**PY2**

		Frequency	Percent	Valid Percent	Cumulative Percent
Valid	SETUJU	22	44.0	44.0	44.0
	SANGAT SETUJU	28	56.0	56.0	100.0
	Total	50	100.0	100.0	

**PY3**

		Frequency	Percent	Valid Percent	Cumulative Percent
Valid	SETUJU	17	34.0	34.0	34.0
	SANGAT SETUJU	33	66.0	66.0	100.0
	Total	50	100.0	100.0	

**PY4**

		Frequency	Percent	Valid Percent	Cumulative Percent
Valid	SETUJU	20	40.0	40.0	40.0
	SANGAT SETUJU	30	60.0	60.0	100.0
	Total	50	100.0	100.0	

**PY5**

		Frequency	Percent	Valid Percent	Cumulative Percent
Valid	KURANG SETUJU	1	2.0	2.0	2.0
	SETUJU	13	26.0	26.0	28.0
	SANGAT SETUJU	36	72.0	72.0	100.0
	Total	50	100.0	100.0	

## **BAB III**

### **METODE PENELITIAN**

#### ***A. Jenis Penelitian***

Pendekatan yang dilakukan dalam penelitian ini adalah pendekatan kuantitatif, jenis penelitiannya adalah survey sedangkan metodenya yaitu deskriptif analitis. Data dilakukan dengan melakukan pengisian angket. Melalui penelitian ini diharapkan dapat diketahui Pengaruh Gaya Kepemimpinan Terhadap Kepuasan Kerja.

#### ***B. Lokasi dan Waktu Penelitian***

Penelitian ini dilakukan di PT. Semen Tonasa Tbk. Di Kabupaten Pangkep. Dengan waktu penelitian selama dua bulan. Di mulai dari bulan juni sampai akhir bulan juli.

#### ***C. Sumber Data***

##### **1. Data primer**

Data yang diperoleh secara langsung dari objek penelitian atau data yang didapatkan adalah langsung diperoleh dari sumber yang pertama tanpa melalui pihak lain. Dalam hal ini yang menjadi sumber data primer adalah karyawan PT. Semen Tonasa Tbk.

##### **2. Data sekunder**

Data yang diperoleh secara tidak langsung dari objek penelitian atau data yang diperoleh dari lingkungan sekitar atau instansi terkait dalam penelitian ini. Dalam hal ini termasuk data pustakawan.

## ***D. Populasi dan Sampel***

### **1. Populasi**

Populasi adalah wilayah generalisasi yang terdiri atas objek/subjek yang mempunyai kualitas dan karakteristik tertentu yang diterapkan oleh peneliti untuk dipelajari dan kemudian ditarik kesimpulannya.<sup>1</sup>

Berdasarkan pendapat di atas, maka dalam penelitian ini ditetapkan bahwa yang menjadi populasi adalah 100 karyawan PT. Semen Tonasa Tbk. Di Kabupaten Pangkep pada bagian HRM (*Human Resource Management*).

### **2. Sampel**

Sampel adalah bagian dari karakter yang dimiliki oleh populasi tersebut. Bila populasi besar, dan peneliti tidak mungkin mempelajari semua yang ada pada populasi, misalnya karena keterbatasan dana, tenaga dan waktu, maka penulis dapat menggunakan sampel yang diambil dari populasi itu.<sup>2</sup>

Yang menjadi sampel dalam penelitian ini sebagian karyawan yang diambil secara sistematis yang berjumlah **50** (Lima Puluh) karyawan.

Sampling sistematis adalah teknik pengambilan sampel berdasarkan urutan dari anggota populasi yang telah diberi nomor urut. Misalnya anggota populasi yang berdiri dari 100 orang. Dari semua anggota itu diberi nomor urut, yaitu nomor 1 sampai dengan 100. Pengambilan sampel dapat dilakukan dengan mengambil nomor ganjil saja, genap saja, atau kelipatan dari bilangan tertentu. Misalnya kelipatan dari

---

<sup>1</sup> Sugiono, *Statistika Untuk Penelitian*, (Cet. 15, Bandung : CV. Alfabeta, 2009), h. 61

<sup>2</sup> Sugiono, *Metode penelitian Bisnis*, (Cet 15; Bandung : CV. ALFABETA,2010), h.116.



bilangan lima. Untuk itu maka diambil sebagai sampel adalah nomor 1, 5, 10, 15, 20, dan seterusnya sampai 100. Lihat gambar 2

POPULASI	SAMPEL
1 2 3 4 5 6 7 8 9 10 11 12 13 14 15	1 3 5 7 9 11 13 15 17 19 21
16 17 18 19 20 21 22 23 24 25 26 27	23 25 27 29 31 33 35 37 39
28 29 30 31 32 33 34 35 36 37 38 39	41 43 45 47 49 51 53 55 57
40 41 42 43 44 45 46 47 48 49 50 51	59 61 63 65 67 69 71 73 75
52 53 54 55 56 57 58 59 60 61 62 63	77 79 81 83 85 87 89 91 93
64 65 66 67 68 69 70 71 72 73 74 75	95 97 99
76 77 78 79 80 81 82 83 84 85 86 87	
88 89 90 91 92 93 94 95 96 97 98 99	
100	

Diambil Secara Sistematis

Gambar 3. Sampling Sistematis. No Pupolasi Ganjil yang diambil. ( 1,3,5 dan seterusnya ).<sup>3</sup>

<sup>3</sup> *Ibid*, h.121

### ***E. Metode Pengumpulan Data***

Pengumpulan data menggunakan metode survey melalui pembagian kuesioner kepada responden. Set pernyataan yang sudah disiapkan dan ditulis sebelumnya oleh peneliti, untuk dimintakan jawabannya pada responden, kuisioner tidak selalu berupa pertanyaan, namun juga dapat berupa pernyataan. Proses penyebaran dan pengumpulan kuesioner dilakukan secara langsung di tempat yang menjadi obyek penelitian. Alasan menggunakan metode survei dengan menyebarkan kuesioner secara langsung kepada responden adalah agar peneliti dapat menghemat waktu, tenaga, dan biaya. Penggunaan metode tersebut juga diharapkan dapat mengungkap persepsi responden yang sebenarnya.

### ***F. Variabel Penelitian***

#### **1. Variabel penelitian**

Dalam penelitian ini terdapat dua variabel yaitu *Variabel Independen* (Variabel Bebas) adalah variabel yang mempengaruhi atau yang menjadi sebab perubahannya atau timbulnya variabel dependen (terikat). Sedangkan *Variabel Dependen* (Variabel Terikat) adalah variabel yang dipengaruhi atau yang menjadi akibat, karena adanya variabel bebas.

Dalam penelitian ini terdapat dua variabel penelitian yaitu:

- a. Pengaruh gaya kepemimpinan (X) sebagai Variabel Bebas (*Independent Variabel*)
- b. Kepuasan kerja karyawan (Y) sebagai variabel Terikat (*Dependent Variabel*)

## **G. Pengujian Instrumen**

### **1. Uji Validitas**

Uji validitas merupakan derajat ketepatan antara data yang terjadi pada objek penelitian dengan data yang dapat dilaporkan oleh peneliti. Suatu instrumen dikatakan valid apabila mampu mencapai tujuan pengukurannya, yaitu mengukur apa yang ingin diukurnya dan mampu mengungkapkan apa yang ingin diungkapkan.

Prosedur pengujian validitas instrumen dilakukan dengan menghitung skor variabel dari skor butir, menghitung koefisien korelasi sederhana antara skor butir (X) dengan variabel (Y), perhitungan ini menggunakan program SPSS 16,0. Pernyataan yang digunakan dapat dikatakan valid apabila korelasinya ( $r$ ) melebihi 0,5.

### **2. Uji Reabilitas**

Uji reabilitas digunakan untuk menunjukkan seberapa jauh suatu instrumen memberikan hasil pengukuran yang konsisten, apabila pengukuran dilakukan berulang-ulang. Suatu alat ukur atau instrumen dalam hal penelitian ini berbentuk kuesioner harus memenuhi syarat validitas dan reabilitas sehingga data yang diperoleh dari pengukuran yang selanjutnya akan digunakan dalam pengujian hipotesis tidak memberikan hasil yang menyesatkan.

Uji reabilitas instrument hanya dilakukan pada butir-butir valid yang diketahui pada uji validitas instrumen. Pengujian Cronbach Alpha digunakan untuk menguji tingkat keandalan (reliability) dari masing-masing variabel.

Apabila nilai *Cronbach alpha* semakin mendekati 1 mengidentifikasi bahwa semakin tinggi pula konsistensi realibilitasnya.

## **H. Defenisi operasional dan Pengukuran Variabel**

### **1. Defenisi Operasional Variabel**

#### **a. Gaya Kepemimpinan**

Gaya kepemimpinan adalah sekumpulan ciri yang digunakan pimpinan untuk memengaruhi bawahan agar sasaran organisasi tercapai atau dapat pula dikatakan gaya kepemimpinan yaitu pola perilaku dan strategi yang disukai dan sering diterapkan oleh seorang pemimpin. Dalam hal ini dapat dinyatakan yaitu:

- a. Variabel independen/bebas (X) adalah variabel yang memberikan pengaruh terhadap variabel dependen. Dalam penelitian ini variabel independennya adalah pengaruh gaya kepemimpinan pada PT. Semen tonasa Tbk. di kabupaten pangkep.
- b. Variabel Dependen/terikat (Y) adalah variabel yang mempunyai ketergantungan antara variabel satu dengan variabel yang lain atau variabel yang dipengaruhi oleh variabel independen. Dalam penelitian ini variabel dependennya adalah kepuasan kerja karyawan yang dikategorikan sebagai berikut :

#### **1. Kompensasi**

Pemberian kompensasi adalah pemberian berbentuk barang, uang secara langsung atau tidak langsung yang diterima karyawan sebagai imbalan atas jasa yang diberikan kepada perusahaan.

## 2. Imbalan Karir

Adalah terpenuhinya harapan terhadap kebutuhan non finansial karyawan yang berhubungan dengan fleksibilitas pekerjaan para karyawan itu sendiri.

## 3. Imbalan Sosial

Adalah terpenuhinya harapan terhadap kebutuhan non finansial karyawan yang berhubungan dengan interaksi sosial antara sesama karyawan, dengan atasan maupun antarkaryawan yang berbeda jenis pekerjaannya, dan dengan lingkungan sekitar perusahaan.

### **b. Kepuasan kerja**

Kepuasan kerja adalah suatu perasaan positif tentang pekerjaan seseorang yang merupakan hasil dari sebuah evaluasi karakteristiknya.<sup>4</sup> Sedangkan dalam buku lain menyatakan bahwa kepuasan kerja adalah kepuasan kerja karyawan yang dicerminkan oleh sikap emosional yang seimbang antara balas jasa dengan pelaksanaan pekerjaannya.<sup>5</sup>

Adapun faktor yang mempengaruhi kepuasan kerja karyawan antara lain :

1. Balas jasa yang adil dan layak
2. Penempatan yang tepat sesuai dengan keahlian
3. Berat-ringannya pekerjaan

---

<sup>4</sup> Stephen P. Robbins, Timothy A. Judge, *Prilaku Organisasi*, (Ed.12, Jakarta : Salemba Empat, 2008), h. 99

<sup>5</sup> Malayu S.P Hasibuan, *Manajemen Sumber Daya Manusia*, (Cet. 7, Jakarta : PT. Bumi Aksara, 2005), h. 202

4. Suasana dan lingkungan pekerjaan
5. Peralatan yang menunjang pelaksanaan pekerjaan
6. Sikap pimpinan dalam kepemimpinannya
7. Sifat pekerjaan yang monoton atau tidak

## 2. Pengukuran Variabel

Dalam penelitian ini, data dihimpun dan dikumpulkan melalui beberapa metode, salah satunya melalui daftar pertanyaan dan setiap pertanyaan (indikator) yang diajukan sebagai alat ukur dengan menggunakan pengukuran variabel teknik *Skala Likert*. Dengan indikator *Skala Likert*, maka variabel yang akan diukur dijabarkan menjadi indikator variabel.

Pengukuran terhadap variabel digunakan instrument berupa angket dengan menggunakan *Skala Likert* pada item-item pertanyaan yang menurut alternatif jawaban yang mengandung perbedaan antara jawaban yang satu dengan jawaban yang lainnya yang tampak dalam pemberian bobot yang untuk option (pilihan jawaban) antara lain :<sup>6</sup>

**5 = Sangat setuju**

**4 = Setuju**

**3 = Ragu-Ragu**

**2 = Kurang setuju**

**1 = Tidak Setuju**

---

<sup>6</sup> Muhammad Ali, *Penelitian Pendidikan Prosedur dan Strategi*, (Bandung : PT. Aksara, 1985), hal. 9

### ***I. Teknik Pengumpulan Data***

Untuk memperoleh data yang objektif pada penelitian ini, dipergunakan teknik pengumpulan data.

1. Observasi : PT. Semen Tonasa Tbk. Kabupaten Pangkep terutama aktivitas atau kegiatan-kegiatan yang dilakukan berkaitan langsung dengan objek penelitian.
2. Angket/Kuisisioner : Teknik yang dipergunakan untuk mengumpulkan data dengan pernyataan yang secara langsung diberikan kepada responden.

### ***J. Teknik Analisis Data***

Teknik analisis data yang digunakan dalam penelitian sebagai langkah dalam menjawab permasalahan yang dikaji sekaligus untuk pengujian hipotesis adalah, analisis regresi sederhana, analisis korelasi sederhana dibantu/ditolak program SPSS.

#### **1. Analisis regresi linear sederhana**

Metode analisis regresi linear<sup>7</sup> sederhana digunakan untuk melihat bagaimana pengaruh gaya kepemimpinan terhadap kepuasan kerja yang dirumuskan sebagai berikut:

$$Y = a + bX + \epsilon$$

Dimana:

Y= Kepuasan kerja

a = konstanta

b = koefisien arah regresi

---

<sup>7</sup> Dergibson Siagian, *Metode Statistika* (Jakarta: Gramedia, 2006), h.226

$X$  = Gaya kepemimpinan

$\varepsilon$  = Standar error

## 2. Koefisien Determinasi ( $R^2$ )

Koefisien determinasi digunakan sebagai ukuran ketepatan atau kecocokan garis regresi yang dibentuk dari hasil pendugaan terhadap sekelompok data, dan hasil observasi. Makin besar nilai  $R^2$  maka semakin bagus garis regresi yang terbentuk. Sebaliknya, makin kecil nilai  $R^2$  makin tidak tepat garis regresi tersebut dalam mewakili data hasil observasi. Koefisien juga digunakan untuk mengukur besar proporsi (persentase) dari jumlah ragam  $Y$  yang diterangkan oleh model regresi atau untuk mengukur besar sumbangan variabel penjelas  $X$  terhadap ragam variabel respon  $Y$ .<sup>8</sup>

## 3. Uji parsial ( uji - t )

Untuk mengetahui bagaimana hubungan variabel gaya kepemimpinan terhadap kepuasan kerja, maka digunakan uji t. data yang digunakan adalah kuesioner yang dibagikan kepada 50 orang responden khususnya pada bagian SDM. Dimana data tersebut dikumpul dan kemudian ditabulasikan untuk mengetahui nilai perubahan masing-masing data dengan menggunakan SPSS 16.0.

Pengujian hipotesis secara parsial (uji t) digunakan untuk melihat apakah variabel independen berpengaruh secara parsial terhadap variabel devenden. Adapun langkah-langkah yang dilakukan dalam uji t ini yaitu, sebagai berikut :

---

<sup>8</sup> *Ibid*, h. 226



1. Merumuskan hipotesis

$H_0$  : Tidak terdapat pengaruh yang signifikan antara variabel gaya kepemimpinan (X) dengan variabel kepuasan kerja (Y).

$H_a$  : Terdapat pengaruh yang signifikan antara variabel gaya kepemimpinan (X) terhadap variabel kepuasan kerja (Y).

2. Menentukan nilai kritis pengujian dengan ketentuan numerator : jumlah variabel 1 atau  $2 - 1 = 1$ ; dan denominator: jumlah kasus 1 atau  $50 - 2 = 48$

3. Menghitung nilai  $t_{hitung}$  :<sup>9</sup>

$$t_h = r \frac{\sqrt{n-2}}{\sqrt{1-r^2}}$$

dimana:

$t_h$  =  $t_{hitung}$

$r$  = Koefisien Regresi

$n$  = Jumlah Sampel

untuk melihat  $t_{hitung}$  adalah dengan menggunakan tabel koefisien

4. Membuat keputusan hipotesis

Jika  $t_{hitung} > t_{tabel}$  maka  $H_0$  ditolak dan  $H_a$  diterima berarti X mempunyai pengaruh terhadap variabel terikat (Y). jika  $t_{hitung} < t_{tabel}$  maka  $H_a$  ditolak dan  $H_0$  diterima berarti X mempunyai pengaruh terhadap variabel terikat (Y).

---

<sup>9</sup>Dergibson Siagian, *Metode Statistika* (Jakarta: Gramedia, 2006), h. 273

## DAFTAR PERNYTAAN KUESIONER PENELITIAN

“Pengaruh Gaya Kepemimpinan Terhadap Kepuasan Kerja Pada PT. Semen Tonasa Tbk. di Kabupaten Pangkep”

No. Kuesioner :.....

### IDENTITAS RESPONDEN

Nama : .....

Umur : .....

Jenis Kelamin : Laki-laki  Perempuan

Pendidikan terakhir : .....

### PETUNJUK PENGISIAN

1. Isilah identitas Bapak/Ibu pada tempat yang telah disediakan dan bacalah dengan teliti. setiap pertanyaan dan seluruh alternative jawaban yang telah disediakan.
2. Berilah tanda silang ( ) pada alternative jawaban yang disediakan yang dianggap sesuai dengan kenyataan yang Bapak/Ibu anggap benar. (KET: SS= Sangat Setuju, S= setuju, RR= ragu-ragu, KS=kurang setuju, TS= tidak setuju)
3. Bila ada yang kurang jelas mohon ditanyakan pada kami sebagai peneliti.

#### a. Pertanyaan tentang Gaya Kepemimpinan

NO.	PERTANYAAN	SS	S	RR	KS	TS
1	Pimpinan anda menggunakan partisipasi dari anggota kelompok untuk melancarkan komunikasi antar pegawai					
2	Pimpinan anda menunjukkan hal-hal yang dapat menarik minat kerja pegawai					
3	Pimpinan anda menetapkan hubungan kerja yang jelas antar satu pegawai dengan pegawai yang lain					
4	Pimpinan anda memberitahukan kepada para pegawai tentang apa yang harus dan bagaimana cara mengerjakan suatu pekerjaan					

5	Pimpinan anda memberi kesempatan kepada para pegawai untuk menyampaikan perasaan dan perhatiannya					
---	---	--	--	--	--	--

**b. Pernyataan tentang Kepuasan Kerja**

NO.	PERTANYAAN	SS	S	RR	KS	TS
1	Pimpinan anda memberikan balas jasa yang adil dan layak bagi para karyawan					
2	Pimpinan anda memberikan penempatan yang tepat kepada para karyawan sesuai dengan keahlian masing-masing					
3	Pimpinan anda memberikan susasana dan lingkungan pekerjaan yang nyaman untuk para karyawan					
4	Sikap pimpinan anda dalam kepemimpinannya baik dan bijaksana					
5	Pimpinan anda memberikan peralatan yang menunjang pelaksanaan pekerjaan anda					

~TERIMA KASIH

## **BAB IV**

### **HASIL PENELITIAN**

#### ***A. Gambaran Umum Perusahaan***

##### **1. Sejarah singkat PT. Semen Tonasa Tbk.**

PT. Semen Tonasa adalah produsen semen terbesar di Kawasan Timur Indonesia yang menempati lahan seluas 1.200.000 Hektar di desa Biringere Kec. Bungoro Kab. Pangkep 68 kilo meter dari kota Makassar. PT. Semen Tonasa yang memiliki kapasitas terpasang 3.480.000.000 metrik ton semen per tahun ini mempunyai tiga unit pabrik yaitu Tonasa Unit II, III dan IV.

Berdasarkan ketetapan Majelis Permusyawaratan Perwakilan Rakyat Sementara (MPRS) Republik Indonesia No. II/MPRS/1960 mengenai pola umum pembangunan Nasional Sementara Berencana Tahapan 1961 - 1969 tentang proyek Bidang Industri Golongan A1 1953 bidang No. 54, dimana didalam ketetapan itu tercantum rencana untuk mendirikan pabrik semen di Sulawesi Selatan. Tujuan dari pendirian pabrik semen itu adalah untuk memenuhi permintaan semen guna meningkatkan pembangunan khususnya di kawasan Indonesia bagian Timur.

Ketetapan MPRS itulah yang mendasari berdirinya pabrik Semen Tonasa (Persero), yang saat ini memiliki empat unit pabrik dan sekian packing plant yang terus beroperasi dengan realisasi produk sebesar 212.168 ton ditahun 1999, kecuali pabrik unit I yang oleh pertimbangan alasan ekonomis dan teknis maka

pengoperasiannya telah dihentikan sejak tahun 1984. Untuk lebih jelasnya akan diuraikan profil tiap unit pabrik.

#### 1. Pabrik Semen Tonasa Unit I

Tonasa unit I didirikan berdasarkan Tap MPRS RI No. II/MPRS/1960 tanggal 5 Desember 1960 tentang pola Pembangunan Nasional Semesta Berencana Tahapan 1961-1969. Tonasa unit I mulai memproduksi semen pada tahun 1968 dengan kapasitas terpasang 120.000.000 metrik ton semen per tahun dengan proses basah. Pabrik yang berlokasi di Desa Tonasa Kecamatan Balocci Kab. Pangkep ini sejak tahun 1984 dihentikan operasinya atas pertimbangan ekonomis.

#### 2. Pabrik Semen Tonasa Unit II

Pabrik Semen Tonasa II yang berlokasi di Biringgere, Kecamatan Bungoro, Kabupaten Pangkep, Propinsi Sulawesi Selatan sekitar 23 km dari lokasi pabrik unit I, didirikan berdasarkan kepada persetujuan **BAPPENAS** :

No. 023/XC-LC/B.V/76

No. 285/D.I/IX76

Tonasa II yang menggunakan proses kering mulai beroperasi secara komersil pada tahun 1980 dengan kapasitas terpasang 510.000 metrik ton semen per tahun. Program optimalisasi Tonasa unit II dirampungkan pada tahun 1991 secara swakelola dan berhasil meningkatkan kapasitas terpasang menjadi 590.000 metrik ton semen per tahun.

### 3. Pabrik Semen Tonasa Unit III

Pabrik Tonasa III yang berlokasi di tempat yang sama dengan Pabrik Semen Tonasa II dibangun berdasarkan persetujuan **BAPPENAS** :

No. 32/XC-LC/B.V/1981

No. 2177/WK/10/1981

Pabrik Tonasa III yang menggunakan proses kering mulai beroperasi secara komersial pada tahun 1985 dengan kapasitas terpasang 590.000 metrik ton semen per tahun. Pabrik ini terletak di lokasi yang sama dengan tonasa unit II.

### 4. Pabrik Semen Tonasa Unit IV

Pabrik Tonasa IV didirikan berdasarkan SK Menteri Perindustrian No. 182/MPP.IX/1990, tanggal 02 Oktober 1990 dan SK Menteri Keuangan RI No. S.1549/MK 013/1999 tanggal 29 November 1990. Tonasa Unit IV dengan kapasitas terpasang 2.300.000 metrik semen ton per tahun mulai dioperasikan secara komersial pada tanggal 1 November 1996. Pabrik yang menggunakan proses kering ini terletak di lokasi yang sama dengan Tonasa Unit II dan Unit III.

PT. Semen Tonasa memiliki 7 unit pengantongan semen yang berlokasi di Makassar, Bitung, Samarinda, Banjarmasin, Bali, dan Ambon dengan kapasitas masing-masing 300.000 metrik ton semen per tahun kecuali Makassar dan Bali yang berkapasitas masing-masing 600.000 metrik ton semen per tahun dan Palu yang berkapasitas 175.000 metrik ton semen per tahun. PT. Semen Tonasa juga memiliki Konsolidasi PT. Semen Tonasa dengan PT. Semen Gresik (Persero) Tbk

Sebelum konsolidasi dengan PT. Semen Gresik (Persero) Tbk, pemegang saham PT. Semen Tonasa adalah Pemerintah Republik Indonesia. Konsolidasi dengan PT. Semen Gresik (Persero) Tbk, dilaksanakan pada tanggal 15 September 1995 dan kemudian sesuai dengan keputusan RUPS LB pada tanggal 13 Mei 1997, 500 lembar saham portepel dijual kepada Koperasi Karyawan Semen Tonasa (KKST), sehingga pemegang saham PT. Semen Tonasa adalah PT. Semen Gresik (Persero) Tbk, dan KKST.

## **2. Visi dan Misi Perusahaan**

### **a. Visi**

Sesuai dengan kesepakatan perseroan mengenai visi perseroan, Semen Tonasa bertekad menjadi perusahaan persemenan terkemuka di Asia dengan tingkat efisiensi tinggi. Produsen semen yang lebih profitable, berorientasi masa depan, lebih kompetitif di pasar domestik dan internasional. Dengan tata nilai mendasar yang mendorong bertumbuhnya perusahaan, mengutamakan kualitas, efisiensi, ramah lingkungan dan profesionalisme, PT Semen Tonasa bertekad mewujudkan misi perseroan dalam meningkatkan nilai perseroan kepada stakeholder, konsumen dan karyawan.

### **b. Misi**

1. Meningkatkan nilai perusahaan sesuai keinginan stakeholders.
2. Memproduksi semen untuk memenuhi kebutuhan konsumen dengan kualitas dan harga bersaing serta penyerahan tepat waktu.

3. Menggunakan teknologi yang lebih efisien, aman dan ramah lingkungan.
4. Membangun lingkungan kerja yang mampu membangkitkan motivasi karyawan untuk bekerja secara profesional.

### **3. Status Perusahaan**

Pada awal berdirinya pabrik Semen Tonasa I dalam masa konstruksi, perusahaan masih berstatus "Proyek" di bawah naungan Departemen Perindustrian dan Pertambangan. Dengan selesainya proyek pembangunan pabrik Semen Tonasa I, pada tanggal 2 November 1968, status perusahaan di tingkatkan menjadi status "Pabrik" sampai dengan tahun 1971. Pabrik Semen Tonasa ditetapkan menjadi BUMN yang berbentuk Perusahaan Perum (PERUM) berdasarkan PP No. 54 tahun 1971 tanggal 8 September 1971.

Pada tahun 1975, perusahaan meningkat menjadi Perusahaan Perseroan (Persero), berdasarkan PP No. 1 tahun 1975. Perubahan bentuk hukum dari PERUM menjadi PERSERO disahkan tahun 1976 dengan akte Notaris Soewarno SH, No. 6 tanggal 9 Januari 1976 di Jakarta dan diperbaiki dihadapan Notaris. H. Bebas Dg. Lalo SH, No. 64 tanggal 20 Mei 1976. Terakhir dengan perubahan Anggaran Dasar oleh Notaris Hadi Moentoro SH, di Jakarta No. 11 tanggal 12 Desember 1984.

Pada tanggal 15 September 1995, PT. Semen Tonasa mengadakan konsolidasi dengan PT. Semen Gresik (Persero) Tbk, dan hal tersebut masih berlangsung hingga sekarang.



#### **4. Struktur Organisasi PT. Semen Tonasa Tbk.**

Adanya struktur organisasi yang baik merupakan salah satu syarat yang penting agar perusahaan dapat berjalan dengan baik. Suatu perusahaan akan berhasil mencapai prestasi kerja yang efektif dari karyawan apabila terdapat suatu sistem kerja sama yang baik, di mana fungsi-fungsi dalam organisasi tersebut mempunyai pembagian tugas, wewenang dan tanggung jawab yang telah dinyatakan dan diuraikan dengan jelas.

Struktur organisasi PT. Semen Tonasa (Persero) mengikuti metode atau prinsip organisasi fungsional yang telah dinyatakan dan diuraikan menekankan pada pemisahan tugas, wewenang dan tanggung jawab secara jelas dan tegas. Didalam struktur organisasi PT. Semen Tonasa (Persero) tersebut terdiri atas beberapa unsur perlengkapan di masa struktur organisasi digambarkan sebagai berikut : (Gambar di Lampirkan)

#### **5. Uraian Tugas**

Berdasarkan pada skema, maka akan dijelaskan tugas dan tanggung jawab bagian-bagian tersebut, yaitu :

##### **1. Dewan Direksi**

Sesuai dengan Anggaran Dasar Perusahaan PT. Semen Tonasa (Persero) diurus dan dipimpin oleh direksi dari seorang Direktur Utama dibantu tiga orang direktur lainnya. Dalam menjalankan tugasnya Dewan Direksi bertanggung jawab sekaligus diawasi oleh Dewan Komisaris sebagai wakil pemegang saham.

Dewan Direksi diangkat berdasarkan Rapat Umum Pemegang Saham (RUPS) dengan lama masa jabatan 5 tahun. Dewan Direksi terdiri atas :

**a) Direktur Utama**

Direktur Utama bertanggung jawab atas kelancaran jalannya perusahaan. Direktur Utama juga mempunyai tugas dan tanggung jawab terhadap bidang-bidang yang mendapat pengawasan secara langsung yaitu bidang umum, bidang sumber daya manusia, bidang satuan pengawas intern dan bidang usaha sampingan (Yayasan Dana Pensiun dari Hari Tua, YKST, PT. PKM, Koperasi, Dharma Wanita, Bengkel Kendari) serta perwakilan Jakarta.

**b) Direktur Keuangan dan Komersial**

Bertanggung jawab atas semua aktivitas perusahaan. Tugas Direktur Keuangan dan Komersial adalah :

- 1) Pembuatan anggaran pendapatan dan belanja perusahaan serta mengadakan pengawasan terhadap pelaksanaan dari anggaran pendapatan dan belanja perusahaan.
- 2) Menyusun pendistribusian hasil produksi semen yang dilakukan dengan cara menyusun strategi pemasaran di seluruh daerah pemasaran termasuk pengangkutannya.
- 3) Merencanakan kegiatan pengadaan suku cadang, bahan baku, bahan pembantu, dan mesin-mesin lainnya sebagai kelengkapan dalam kegiatan produksi.

**c) Direktur Produksi**

Tugas Direktur Produksi adalah :

- 1) Terselenggaranya kelancaran operasi pabrik Unit II, pabrik Unit III, dan pabrik Unit IV.
- 2) Terselenggaranya pemeliharaan fasilitas yang meliputi perumahan karyawan, gedung pabrik, dan gedung lainnya serta pelabuhan khusus Biringkassi.

**d) Direktur Penelitian dan Pengembangan (Litbang)**

Tugas Direktur Litbang adalah melaksanakan kegiatan untuk merealisasikan tujuan perusahaan dengan baik meliputi :

- 1) Terselenggaranya semua aktivitas perencanaan pelaksanaan proyek-proyek perluasan termasuk di dalamnya pengurusan sumber dana untuk proyek-proyek yang dimaksud.
- 2) Penelitian terhadap efisiensi semua peralatan unit produksi yang ada dan yang akan di gunakan baik dalam unit yang telah ada maupun dalam proyek perluasan yang telah direncanakan.

**2. Kepala Departemen atau Bidang**

Dalam struktur organisasi PT. Semen Tonasa (Persero) terdapat 12 departemen. Tugas dari departemen tersebut adalah :

**a. Departemen Hubungan Luar**

Bertugas menangani masalah kehumasan yang menyangkut perwakilan PT. Semen Tinasa (Persero) di Makassar dan masalah hubungan dengan

para pemegang saham. Selain itu bertanggung jawab terhadap perwakilan PT. Semen Tonasa (Persero) di Jakarta.

**b. Departemen Umum**

Bertugas menyelenggarakan kegiatan yang bersifat umum, pengamanan instalasi dan kompleks perusahaan, pengurusan masalah tanah dan izin, serta kegiatan yang menyangkut hukum dan kesekretariatan.

**c. Departemen Satuan Pengawasan Intern**

Bertanggung jawab dan kelancaran pengelolaan tugas Departemen Satuan Pengawasan Intern yang meliputi pengawasan finansial dan pengawasan operasional serta tugas-tugas lainnya yang diberikan direksi.

**d. Departemen Pemasaran**

Bertugas merencanakan perencanaan dan analisis pasara untuk kelancaran pemasaran dan distribusi semen. Disamping itu, bertanggung jawab terhadap pengantongan di Banjarmasin, Samarinda, Bitung, Celukan Bawang dan Ambon.

**e. Departemen Logistik**

Bertugas merencanakan, mengkoordinir, dan mengawasi pelaksanaan prosedur pengadaan dan manajemen pergudangan.

**f. Departemen Akuntansi dan Keuangan**

Bertugas memimpin dan mengkoordinir pengelolaan tugas-tugas akuntansi dan keuangan perusahaan.

**g. Departemen Operasi I**

Bertugas merencanakan, mengkoordinir, dan mengawasi pengoperasian pabrik unit II dan unit III sesuai RKAP secara efektif, efisiensi, ekonomis, aman terhadap personil dan peralatan serta ikut menjaga kelestarian lingkungan hidup.

**h. Departemen Operasi II**

Bertugas merencanakan, mengkoordinir dan mengawasi pengoperasian aset perusahaan dalam memproduksi semen, termasuk pengangkutan dan pemuatan semen ke atas kapal pelabuhan Biringkassi dan Makassar dengan biaya serendah mungkin dan aman terhadap personil peralatan serta kelestarian lingkungan hidup.

**i. Departemen Litbang**

Mengkoordinasikan kegiatan pelaksanaan penelitian proses teknologi penyelenggaraan studi pengembangan perusahaan sistem manajemen perusahaan.

**j. Departemen Pengembangan dan Energi**

Merencanakan, mengkoordinir dan mengawasi serta mengevaluasi pengoperasian aset perusahaan yang meliputi mesin, pembangkit tenaga listrik, alat-alat berat/kecil dan alat-alat tambang, mesin-mesin dan peralatan unit pemecah batu kapur tanah liat dan pasir silica, sehingga kondisinya tetap terpelihara untuk menunjang kelancaran proses produksi.

### **k. Departemen Sumber Daya Manusia**

Merencanakan, mengkoordinir dan mengawasi serta mengevaluasi pengoperasian asset perusahaan dalam penyediaan, pemeliharaan, perawatan, pembinaan dan pengembangan sumber daya manusia agar tercapai produktivitas tenaga kerja yang optimal.

### **l. Departemen Teknik**

Merencanakan, mengkoordinir dan mengawasi pelaksanaan pembuatan, pabrikasi perhitungan teknis dan finansial untuk modifikasi dan renovasi peralatan serta pembuatan bangunan, sarana dan prasarana di lingkungan pabrik, perumahan, pelabuhan Biringkassi dan terminal-terminal pengantongan semen secara efektif dan efisien.

### **3. Kepala Biro**

Tugas kepala biro ini adalah membantu kepala departemen atau kepala bidang dalam menangani pekerjaan sehari-hari. Penentuan kepala biro berdasarkan pada jenis pekerjaan yang akan di tangani pada masing-masing bidang.

### **4. Kepala Seksi**

Tugas kepala seksi adalah membantu Kepala Biro dalam melaksanakan tugas sehari-harinya. Dan bertanggung jawab penuh secara teknis terhadap semua kegiatan yang langsung dibawahinya. <sup>1</sup>

---

<sup>1</sup> Balai Diklat, *PT. Semen Tonasa Tbk di Kabupaten Pangkep*, (2012)

## **B. Karakteristik Responden**

### **1. Identitas Responden**

Gambaran umum responden ini bertujuan untuk mengetahui karakteristik dari karyawan yang terpilih menjadi responden. Penggolongan karyawan didasarkan pada jenis kelamin, umur, dan pendidikan terakhir.

Dibawah ini adalah analisa mengenai data responden berdasarkan kusioner, yaitu:

#### **a. Responden Menurut Jenis Kelamin**

Analisis terhadap responden menurut jenis kelamin dilakukan untuk mengetahui proporsi jenis kelamin responden agar tidak terjadi perbedaan jenis kelamin dalam pengambilan sampel. Berikut adalah komposisi jenis kelamin responden disajikan dalam Tabel 4.1

**Tabel IV.1**

#### **Jenis Kelamin Responden**

Jenis Kelamin Responden	Frekuensi	Persentase
Laki-laki	32	64,0%
Perempuan	18	36,0%
Total	50	100

*Sumber: Hasil Olahan Data SPSS 16.0 2012*

Dari tabel diatas menunjukkan bahwa jumlah frekuensi jenis kelamin laki-laki lebih besar yaitu 64,0 % dibanding jumlah frekuensi jenis

kelamin perempuan sebesar 36,0 %. Hal ini dikarenakan laki-laki lebih banyak kerja lapangan dibanding perempuan.

#### **b. Responden Menurut Umur**

Analisis terhadap responden menurut umur dimaksudkan untuk mengetahui kelompok umur responden yang selanjutnya dapat digunakan sebagai bahan pertimbangan pembinaan karir karyawan oleh pihak direksi. Usia responden dibedakan menjadi tiga, yaitu diatas 20 tahun, 20 tahun sampai dengan 30 tahun, 31 tahun sampai dengan 40 tahun, 41 sampai dengan 50 tahun dan 51 sampai dengan 60 tahun. Analisis ini dilakukan untuk mengetahui apakah sampel yang diambil termasuk ke dalam golongan produktif atau tidak. Di bawah ini disajikan komposisi usia responden dalam tabel 4.2.

**Tabel IV.2**

#### **Umur Responden**

Umur Responden	Frekuensi	Persentase
20 – 30 tahun	10	20,0%
31 – 40 tahun	20	40,0%
41 – 50 tahun	13	26,0%
51 – 60 tahun	7	14,0%
Total	50	100%

*Sumber: Hasil Olahan Data SPSS 16.0 2012*

#### **c. Responden Menurut Pendidikan**

Pendidikan terakhir para karyawan menunjukkan kualitas SDM pada PT. Semen Tonasa Tbk. Di Kab. Pangkep. Semakin tinggi jenjang pendidikan



terakhir yang dimiliki oleh para karyawan pada umumnya juga akan meningkatkan kualitas SDM-nya. Berikut komposisi usia responden disajikan dalam tabel 4.3.

**Tabel IV.3**  
**Pendidikan Responden**

Pendidikan Responden	Frekuensi	Persentase
Magister (S2)	18	36,0%
Sarjana (S1)	21	42,0%
Diploma	11	22,0%
Total	50	100%

*Sumber: Hasil Olahan Data SPSS 16.0 2012*

## 2. Analisis deskriptif Variabel

Pada bab sebelumnya telah diuraikan bahwa tujuan penelitian ini adalah ingin mengetahui seberapa besar pengaruh gaya kepemimpinan terhadap kepuasan kerja karyawan pada PT. Semen Tonasa Tbk. di Kabupaten Pangkep.

Dari hasil penelitian didapatkan kumpulan data melalui teknik pengisian kuesioner sebanyak 50 responden, dalam penelitian ini menggunakan deskripsi variable untuk mengungkap kondisi dari variable-variabel dalam penelitian ini.

Selanjutnya akan diuraikan tanggapan seluruh responden terhadap masing-masing variable tersebut sebagai berikut :

### a. Variabel Gaya Kepemimpinan (X)

Sesuai dengan definisi operasional yang dijelaskan pada bab sebelumnya, yang dimaksud Gaya kepemimpinan adalah sekumpulan ciri yang digunakan pimpinan untuk memengaruhi bawahan agar sasaran organisasi tercapai atau dapat pula dikatakan gaya kepemimpinan yaitu pola perilaku dan strategi yang disukai dan sering diterapkan oleh seorang pemimpin. Dalam hal ini dapat dinyatakan yaitu:

- a. Variabel independen/bebas (X) adalah variabel yang memberikan pengaruh terhadap variabel dependen. Dalam penelitian ini variabel independennya adalah pengaruh gaya kepemimpinan pada PT. Semen tonasa Tbk. di kabupaten pangkep.
- b. Variabel Dependen/terikat (Y) adalah variabel yang mempunyai ketergantungan antara variabel satu dengan variabel yang lain atau variabel yang dipengaruhi oleh variabel independen. Dalam penelitian ini variabel dependennya adalah kepuasan kerja karyawan yang dikategorikan sebagai berikut :
  1. Kompensasi  
Pemberian kompensasi adalah pemberian berbentuk barang, uang secara langsung atau tidak langsung yang diterima karyawan sebagai imbalan atas jasa yang diberikan kepada perusahaan.

## 2. Imbalan Karir

Adalah terpenuhinya harapan terhadap kebutuhan non finansial karyawan yang berhubungan dengan fleksibilitas pekerjaan para karyawan itu sendiri.

## 3. Imbalan Sosial

Adalah terpenuhinya harapan terhadap kebutuhan non finansial karyawan yang berhubungan dengan interaksi sosial antara sesama karyawan, dengan atasan maupun antarkaryawan yang berbeda jenis pekerjaannya, dan dengan lingkungan sekitar perusahaan.

Berdasarkan hasil jawaban kuesioner yang telah diterima dari karyawan dan karyawan PT. Semen Toanasa Tbk. di Kab. Pangkep sebagai responden, maka hasilnya sebagai berikut :

Tabel. PX.1 Rekapitulasi frekuensi jawaban responden tentang gaya kepemimpinan dapat melancarkan komunikasi antar pegawai.

NO	Jawaban	Angka	Frekuensi	Presentase (%)
1	Sangat Setuju	5	0,36	72,0
2	Setuju	4	0,14	28,0
3	Kurang Setuju	3	-	-
4	Tidak Setuju	2	-	-
5	Sangat Tidak Setuju	1	-	-
			50	100

Sumber : Data Primer Yang Diolah, Juli 2012

Tabel di atas menunjukkan bahwa jawaban sangat setuju dengan tingkat frekuensi 72,0% karena para karyawan menyukai gaya kepemimpinan yang menggunakan partisipasi anggota kelompok untuk melancarkan komunikasi antar pegawai.

Tabel PX.2. Rekapitulasi frekuensi jawaban responden tentang hal-hal yang dapat menarik minat kerja pegawai.

NO	Jawaban	Angka	Frekuensi	Presentase (%)
1	Sangat Setuju	5	0,29	58,0
2	Setuju	4	0,20	40,0
3	Kurang Setuju	3	1	2,0
4	Tidak Setuju	2	-	-
5	Sangat Tidak Setuju	1	-	-
			50	100

Sumber : Data Primer Yang Diolah, Juli 2012

Tabel di atas menunjukkan bahwa jawaban sangat setuju dengan tingkat frekuensi 58,0%, menunjukkan bahwa pimpinan selalu memberikan hal-hal yang dapat menarik minat kerja karyawan.

Tabel.PX.3 Rekapitulasi frekuensi jawaban responden tentang penetapan hubungan kerja antar karyawan.

NO	Jawaban	Angka	Frekuensi	Presentase (%)
1	Sangat Setuju	5	0,28	56,0
2	Setuju	4	0,22	44,0
3	Kurang Setuju	3	-	-
4	Tidak Setuju	2	-	-
5	Sangat Tidak Setuju	1	-	-
			50	100

Sumber : Data Primer Yang Diolah, Juli 2012

Tabel di atas menunjukkan bahwa jawaban sangat setuju dengan tingkat frekuensi 56,0%, hal ini menunjukkan bahwa pimpinan menetapkan hubungan kerja yang jelas antar satu karyawan dengan karyawan lainnya.

Tabel.PX.4 Rekapitulasi frekuensi jawaban responden tentang pengarahan atau cara mengerjakan suatu pekerjaan dengan baik dan efisien.

NO	Jawaban	Angka	Frekuensi	Presentase (%)
1	Sangat Setuju	5	0,28	56,0
2	Setuju	4	0,21	42,0

3	Kurang Setuju	3	0,1	2,0
4	Tidak Setuju	2	-	-
5	Sangat Tidak Setuju	1	-	-
			50	100

Sumber : Data Primer Yang Diolah, Juli 2012

Tabel di atas menunjukkan bahwa jawaban Sangat setuju dengan tingkat frekuensi 56,0%, karena karyawan memerlukan informasi-informasi tentang pekerjaannya untuk mengetahui tentang apa dan bagaimana cara mengerjakan suatu pekerjaan dengan baik dan efisien. Karena itu, tingkat frekuensinya lebih banyak jumlahnya.

Tabel PX.5. Rekapitulasi frekuensi jawaban responden tentang pemberian kesempatan dalam menyampaikan aspirasi.

NO	Jawaban	Angka	Frekuensi	Presentase (%)
1	Sangat Setuju	5	0,20	40,0
2	Setuju	4	0,30	60,0
3	Kurang Setuju	3	-	-
4	Tidak Setuju	2	-	-
5	Sangat Tidak Setuju	1	-	-
			50	100

Sumber : Data Primer Yang Diolah, Juli 2012

Tabel di atas menunjukkan bahwa jawaban setuju dengan tingkat frekuensi 60,0%, hal ini menunjukkan bahwa pemberian kesempatan kepada suatu karyawan untuk menyampaikan perasaan/aspirasi dan perhatiannya terhadap suatu pemimpin dapat menunjang keberhasilan pemimpin dalam kepemimpinannya.

#### **b. Variabel Kepuasan Kerja (Y)**

Kepuasan kerja adalah suatu perasaan positif tentang pekerjaan seseorang yang merupakan hasil dari sebuah evaluasi karakteristiknya. Sedangkan dalam buku lain menyatakan bahwa kepuasan kerja adalah kepuasan kerja karyawan

yang dicerminkan oleh sikap emosional yang seimbang antara balas jasa dengan pelaksanaan pekerjaannya.

Adapun faktor yang mempengaruhi kepuasan kerja karyawan antara lain :

1. Balas jasa yang adil dan layak
2. Penempatan yang tepat sesuai dengan keahlian
3. Suasana dan lingkungan pekerjaan
4. Peralatan yang menunjang pelaksanaan pekerjaan
5. Sikap pimpinan dalam kepemimpinannya

Berdasarkan hasil jawaban kuesioner yang telah diterima dari karyawan dan karyawan Kantor PT. Semen Tonasa Tbk. di Kab. Pangkep sebagai responden, maka hasilnya sebagai berikut :

Tabel. PY.1 Rekapitulasi frekuensi jawaban responden tentang balas jasa terhadap karyawan.

NO	Jawaban	Angka	Frekuensi	Presentase (%)
1	Sangat Setuju	5	0,27	54,0
2	Setuju	4	0,22	44,0
3	Kurang Setuju	3	0,1	2,0
4	Tidak Setuju	2	-	-
5	Sangat Tidak Setuju	1	-	-
			50	100

Sumber : Data Primer Yang Diolah, Juli 2012

Tabel di atas menunjukkan bahwa jawaban sangat setuju tertinggi dengan tingkat frekuensi 54,0%, karena pemberian balas jasa yang adil dan layak bagi para karyawan menunjang terjadinya kepuasan kerja suatu karyawan.

Tabel. PY.2 Rekapitulasi frekuensi jawaban responden tentang penempatan sesuai keahlian suatu karyawan.

NO	Jawaban	Angka	Frekuensi	Presentase (%)
1	Sangat Setuju	5	0,28	56,0
2	Setuju	4	0,22	44,0
3	Kurang Setuju	3	-	-
4	Tidak Setuju	2	-	-
5	Sangat Tidak Setuju	1	-	-
			50	100

Sumber : Data Primer Yang Diolah, Juli 2012

Tabel di atas menunjukkan bahwa jawaban sangat setuju tertinggi dengan tingkat frekuensi 56,0%, dari tingkat frekuensi tertinggi jawaban responden mengatakan bahwa pimpinan memberikan penempatan yang tepat kepada para karyawan sesuai dengan keahlian masing-masing.

Tabel PY.3. Rekapitulasi frekuensi jawaban responden tentang pemberian suasana pekerjaan untuk karyawan.

NO	Jawaban	Angka	Frekuensi	Presentase (%)
1	Sangat Setuju	5	0,33	66,0
2	Setuju	4	0,17	34,0
3	Kurang Setuju	3	-	-
4	Tidak Setuju	2	-	-
5	Sangat Tidak Setuju	1	-	-
			50	100

Sumber : Data Primer Yang Diolah, Juli 2012

Tabel di atas menunjukkan bahwa jawaban setuju tertinggi dengan tingkat frekuensi 66,0%, karena pemberian suasana lingkungan pekerjaan yang nyaman dapat mempengaruhi kepuasan kerja suatu karyawan.

Tabel PY.4 Rekapitulasi frekuensi jawaban responden kepemimpinan baik dan bijaksana.

<b>NO</b>	<b>Jawaban</b>	<b>Angka</b>	<b>Frekuensi</b>	<b>Presentase (%)</b>
1	Sangat Setuju	5	0,30	60,0
2	Setuju	4	0,20	40,0
3	Kurang Setuju	3	-	-
4	Tidak Setuju	2	-	-
5	Sangat Tidak Setuju	1	-	-
			50	100

Sumber : Data Primer Yang Diolah, Juli 2012

Tabel di atas menunjukkan bahwa jawaban sangat setuju tertinggi dengan tingkat frekuensi 60%, karena para karyawan sangat menyukai pemimpin yang dalam kepemimpinannya baik dan bijaksana. Maka dari itu, hal ini sangat menunjang kepuasan kerja suatu karyawan.

Tabel PY.5. Rekapitulasi frekuensi jawaban responden tentang peralatan yang dapat menunjang pelaksanaan pekerjaan.

<b>NO</b>	<b>Jawaban</b>	<b>Angka</b>	<b>Frekuensi</b>	<b>Presentase (%)</b>
1	Sangat Setuju	5	0,36	72,0
2	Setuju	4	0,13	26,0
3	Kurang Setuju	3	0,1	2,0
4	Tidak Setuju	2	-	-
5	Sangat Tidak Setuju	1	-	-
			50	100

Sumber : Data Primer Yang Diolah, Juli 2012

Tabel di atas menunjukkan bahwa jawaban setuju tertinggi dengan tingkat frekuensi 72,0%, karena pemberian peralatan kerja kepada karyawan dapat



menunjang pelaksanaan pekerjaan karyawan dengan baik dan menunjang kepuasan kerja suatu karyawan.

### C. *Pengujian Instrumen*

#### 1. Uji Validitas

Uji validitas digunakan untuk mengukur tingkat kemampuan suatu instrumen untuk mengukur sesuatu yang menjadi sasaran pokok pengukuran yang dilakukan dengan instrumen tersebut. Suatu instrumen dikatakan valid apabila mampu mencapai tujuan pengukurannya, yaitu mengukur apa yang ingin diukurnya dan mampu mengungkapkan apa yang ingin diungkapkan.

Prosedur pengujian validitas instrumen dilakukan berdasarkan menghitung skor variabel dari skor butir, menghitung koefisien korelasi sederhana antara skor butir (X) dengan skor variabel (Y). Penghitungan ini menggunakan rumus koefisien korelasi sederhana yang diolah dengan menggunakan program SPSS. Pertanyaan yang digunakan dapat dikatakan valid apabila korelasinya ( $r_{hitung}$ ) lebih besar dari  $r_{tabel}$ . Nilai  $r_{tabel}$  dapat dicari dengan menggunakan persamaan  $r_{tabel} = \text{jumlah responden } (n) - (2)$  dengan taraf signifikansi 5%. Maka diperoleh  $r_{tabel} = 50 - 2 = 48 (0,279)$ . Dimana data diolah dengan bantuan SPSS *for windows release* 16.0, perhitungan selengkapnya dapat dilihat pada tabel berikut:

**Tabel IV.4**  
**Hasil Uji Validitas Kuesioner**

Variabel	$r_{hitung}$	$r_{tabel5\%}$	keterangan
Gaya Kepemimpinan(X)			
1	0,649	0,279	Valid
2	0,641	0,279	Valid
3	0,716	0,279	Valid
4	0,543	0,279	Valid
5	0,732	0,279	Valid
Kepuasan Kerja(Y)			
1	0,737	0,279	Valid
2	0,597	0,279	Valid
3	0,699	0,279	Valid
4	0,653	0,279	Valid
5	0,536	0,279	Valid

*Sumber: Data Primer Olahan SPSS Juli 2012*

Dari hasil uji validitas yang disajikan pada Tabel IV.4 menunjukkan bahwa semua nilai  $r_{hitung}$  lebih besar dari  $r_{tabel}$  (0,279) pada taraf signifikansi 5%, artinya tiap pertanyaan berkorelasi dengan skor totalnya dan data yang dikumpulkan dinyatakan valid dan siap untuk dianalisis.

## 2. Uji Reliabilitas

Uji reabilitas digunakan untuk menunjukkan seberapa jauh suatu instrumen memberikan hasil pengukuran yang konsisten, apabila pengukuran dilakukan berulang-ulang. Suatu alat ukur atau instrumen dalam hal penelitian ini berbentuk kuesioner harus memenuhi syarat validitas dan reliabilitas sehingga data yang diperoleh dari pengukuran yang selanjutnya akan

digunakan dalam pengujian hipotesis tidak memberikan hasil yang menyesatkan. Pengujian *Cronbach Alpha* digunakan untuk menguji tingkat keandalan (*reliability*) dari masing-masing variabel. Apabila nilai *Cronbach Alpha* semakin mendekati 1 mengidentifikasi bahwa semakin tinggi pula konsistensi reliabilitasnya. Hasil uji reliabilitas dapat dilihat sebagai berikut:

**Tabel IV.5**

**Hasil Uji Reliabilitas Kuesioner**

Reliability Statistics	
Cronbach's Alpha	N of Items
.816	10

Hasil uji reliabilitas memperoleh nilai koefisien reliabilitas ( $r_{hitung}$ ) yang lebih besar dari 0,5 ( $r_{tabel}$ ). Sesuai dengan pendapat Ghozali bahwa pernyataan dikatakan reliable (handal) jika nilai *Cronbach Alpha* lebih besar dari 0,5. Jadi dapat dikatakan bahwa seluruh pertanyaan dalam kuesioner adalah reliable (dapat diandalkan).

**D. Analisis Data**

**1. Analisis Regresi Sederhana**

Analisis regresi sederhana digunakan untuk menguji pengaruh gaya kepemimpinan terhadap kepuasan kerja pada PT. Semen Tonasa Tbk. di kab. Pangkep. Analisis regresi sederhana dilakukan dengan menggunakan bantuan program *SPSS For Windows Release 16.0*. Perhitungan selengkapnya dapat dilihat pada lampiran dengan hasil sebagai berikut:

**Tabel IV.6**  
**Hasil Analisis Regresi Sederhana**

Model	R	R Square	Adjusted R Square	Std. Error of the Estimate
1	.790 <sup>a</sup>	.624	.616	1.00902

a. Predictors: (Constant), GAYA KEPEMIMPINAN

b. Dependent Variable: KEPUASAN KERJA

*Sumber: Data Primer Olahan SPSS 2012*

**Tabel IV.7**  
**Hasil analisis regresi sederhana Coefficients<sup>a</sup>**

Model	Unstandardized Coefficients		Standardized Coefficients	t	Sig.
	B	Std. Error	Beta		
1 (Constant)	5.362	1.986		2.699	.010
GAYA KEPEMIMPINAN	.776	.087	.790	8.922	.000

a. Dependent Variable: KEPUASAN KERJA

*Sumber: Data Primer Olahan SPSS 2012*

Hasil analisis:

Persamaan regresi adalah:

a. Constant = 5,362

b. Gaya Kepemimpinan = 0,776

Dari hasil analisis regresi di atas, maka dapat disusun persamaan sebagai berikut:

$$Y = 5,362 + 0,776X$$

Persamaan ini menunjukkan bahwa kepuasan kerja dipengaruhi oleh gaya kepemimpinan. Nilai konstanta sebesar 5,362 menyatakan jika ada peningkatan gaya kepemimpinan, maka skor kepuasan kerja meningkat sebesar 5,362 satuan. Nilai koefisien gaya kepemimpinan sebesar 0,776 menyatakan jika terjadi peningkatan gaya kepemimpinan sebesar satu satuan, maka kepuasan kerja akan mengalami peningkatan sebesar 0,776 satuan.

## **2. Koefisien Determinasi ( $R^2$ )**

Koefisien determinasi menyatakan persentase total variasi dari variabel dependen yang dapat dijelaskan oleh variabel independen. Nilai  $R^2$  berkisar antara 0 sampai 1. Apabila  $R^2$  mendekati 1, ini menunjukkan bahwa variasi variabel dependen dapat dijelaskan oleh variasi variabel independen. Sebaliknya jika nilai  $R^2$  mendekati 0, maka variasi dari variabel dependen tidak dapat dijelaskan oleh variabel independen.

Dari pengujian yang telah dilakukan menghasilkan nilai koefisien determinasi  $R^2$  sebesar 0,624 sehingga dapat dikatakan bahwa hasil pengujian yang dilakukan memberikan hasil yang cukup baik. Hal ini menunjukkan bahwa sekitar 62,4% variabel kepuasan kerja dapat dijelaskan oleh variabel gaya kepemimpinan. Sedangkan sekitar 38,6% lainnya dapat dijelaskan oleh variabel lain diluar model.

## **3. Uji parsial ( uji t )**

Pengujian hipotesis dalam penelitian ini menggunakan uji t. Pengujian ini dilakukan untuk mengetahui signifikan dari pengaruh variabel independen terhadap variabel dependen secara individual. Uji t dilakukan dengan dua sisi

pengujian hipotesis. Hasil uji t diperoleh dari test signifikan dengan program *SPSS for windows release 16.0* dapat dilihat pada table *Coefficients<sup>a</sup>*. Dapat dilihat dari *p-value* (pada kolom *Sig.i*). pada variabel independen, jika  $t_{hitung}$  (pada kolom *t*) lebih besar dari  $t_{tabel}$  (dihitung dari *two-tailed* = 5%  $df = n - k$ ,  $k$  merupakan jumlah variabel independen),<sup>2</sup> maka = 5% ;  $df=50-2= 48$ , maka  $t_{tabel} = 2,010$  Adapun hasil uji t dapat dilihat pada tabel 4.8 berikut:

**Tabel IV.8**

**Hasil Uji t**

Variabel	$t_{hitung}$	$t_{tabel}$	P-value	Keterangan
Gaya Kepemimpinan	8,922	2,010	000	H <sub>0</sub> ditolak

Sumber: Data Primer Olahan SPSS 2011

Dari hasil analisis regresi di atas dapat diketahui nilai  $t_{hitung}$  8,922 seperti pada Tabel 5.7. maka langkah-langkah pengujian sebagai berikut:

1. Menentukan Hipotesis

H<sub>0</sub> : Tidak ada pengaruh yang signifikan antara gaya kepemimpinan (X) dan kepuasan kerja (Y)

H<sub>a</sub> : Ada pengaruh yang signifikan antara gaya kepemimpinan (X) dan kepuasan kerja (Y)

2. Menentukan  $t_{hitung}$

Berdasarkan tabel diperoleh  $t_{hitung}$  sebesar 8,922.

3. Menentukan  $t_{tabel}$

<sup>2</sup> Bhuono Agung Nugroho, *Strategi Jitu Memilih Metode Statistik Penelitian dengan SPSS*, (Yogyakarta : Ando Offset, 2005), h.72

Tabel distribusi t dicari pada  $\alpha = 5\%$  dengan derajat kebebasan (df)  $n - k = 50 - 2 = 48$  ( $n$  adalah jumlah sampel dan  $k$  adalah jumlah variabel). Dengan pengujian  $\alpha = 5\%$  diperoleh hasil untuk  $t_{\text{tabel}}$  sebesar 2,010.

#### 4. Pengujian

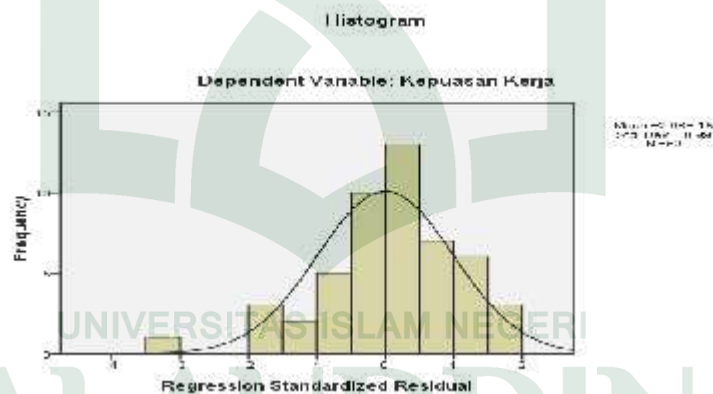
$H_a$  : diterima jika  $t_{\text{hitung}} < t_{\text{tabel}}$

$H_0$  : ditolak jika  $t_{\text{hitung}} > t_{\text{tabel}}$

#### 5. Membandingkan $t_{\text{hitung}}$ dengan $t_{\text{tabel}}$

Nilai  $t_{\text{hitung}} > t_{\text{tabel}}$  ( $8,922 > 2,010$ ) maka  $H_0$  ditolak.

#### 6. Gambar 4



Gambar 4. Histogram

Grafik histogram ini menggambarkan distribusi frekuensi dari kepuasan kerja dibandingkan dengan grafik distribusi normal.

#### 7. Kesimpulan

Oleh karena itu  $t_{\text{hitung}} > t_{\text{tabel}}$  ( $8,922 > 2,010$ ) maka  $H_0$  ditolak, artinya bahwa ada pengaruh antara gaya kepemimpinan dengan kepuasan kerja karyawan. Jadi dalam kasus ini dapat disimpulkan bahwa gaya

kepemimpinan berpengaruh terhadap kepuasan kerja karyawan pada PT. Semen Tonasa Tbk di Kabupaten Pangkep.

#### **4. Pembahasan Hasil Pengujian Hipotesis**

Hasil pengujian hipotesis dengan uji t memperoleh nilai  $t_{hitung} = 8,922$  diterima pada taraf signifikansi 5% ( $p < 0,05$ ). Artinya gaya kepemimpinan berpengaruh signifikan terhadap kepuasan kerja karyawan. Semakin tinggi gaya kepemimpinan seorang pemimpin, semakin tinggi pula kepuasan kerja karyawan yang didapat. Sebaliknya Semakin rendah gaya kepemimpinan seorang pemimpin, semakin rendah pula kepuasan kerja karyawan yang didapat.

Hasil penelitian ini berhasil mendukung hipotesis  $H_a$  bahwa gaya kepemimpinan mempunyai pengaruh yang signifikan terhadap kepuasan kerja karyawan. Yang membuktikan gaya kepemimpinan mempunyai hubungan yang positif terhadap kepuasan kerja karyawan.



## **BAB V**

### **PENUTUP**

#### ***A. Kesimpulan***

Berdasarkan hasil penelitian skripsi yang telah dilakukan dapat disimpulkan bahwa :

Karakteristik gaya kepemimpinan yang baik dalam suatu perusahaan dapat menunjang adanya kepuasan kerja karyawan sehingga dapat memberikan arahan dan motivasi kepada para karyawan sebagai indikator utama yang menentukan kepuasan kerja dalam perusahaan. Berdasarkan hasil pengujian hipotesis dengan menggunakan SPSS versi 16,0 maka diperoleh nilai  $t_{hitung} > t_{tabel}$  ( $8,922 > 2,010$ ) maka  $H_0$  ditolak dan  $H_a$  diterima. Dengan demikian dapat disimpulkan bahwa ada pengaruh yang positif antara gaya kepemimpinan terhadap kepuasan kerja karyawan.

#### ***B. Saran***

1. Dari hasil penelitian dapat diketahui bahwa gaya kepemimpinan berpengaruh secara signifikan terhadap kepuasan kerja karyawan, maka dari itu penulis berharap pihak manajerial perusahaan mampu mempertahankan gaya kepemimpinannya agar kepuasan kerja karyawan lebih meningkat.
2. Pengaruh gaya kepemimpinan terhadap kepuasan kerja karyawan adalah sebesar 62,4% angka tersebut menunjukkan bahwa tingkat prosentase yang diperoleh dari gaya kepemimpinan sangat produktif.

RELIABILITY

/VARIABLES=PX1 PX2 PX3 PX4 PX5 PY1 PY2 PY3 PY4 PY5

/SCALE('ALL VARIABLES') ALL

/MODEL=ALPHA.

## Reliability

### Scale: ALL VARIABLES

Case Processing Summary

		N	%
Cases	Valid	50	100.0
	Excluded <sup>a</sup>	0	.0
	Total	50	100.0

a. Listwise deletion based on all variables in the procedure.

Reliability Statistics

Cronbach's Alpha	N of Items
.816	10

[DataSet1] D:\DataQ\SUKSES\HASIL OLA BERHASIL.sav

```

REGRESSION
/DESCRIPTIVES MEAN STDDEV CORR SIG N
/MISSING LISTWISE
/STATISTICS COEFF OUTS R ANOVA COLLIN TOL CHANGE ZPP
/CRITERIA=PIN(.05) POUT(.10)
/NOORIGIN
/DEPENDENT Y
/METHOD=ENTER X
/SCATTERPLOT=( *SRESID , *ZPRED)

/RESIDUALS DURBIN HIST(ZRESID) NORM(ZRESID) .

```

## Regression

[DataSet0]

### Descriptive Statistics

	Mean	Std. Deviation	N
Kepuasan Kerja	23.0400	1.62832	50
Gaya Kepemimpinan	22.7800	1.65727	50

### Correlations

		Kepuasan Kerja	Gaya Kepemimpinan
Pearson Correlation	Kepuasan Kerja	1.000	.790
	Gaya Kepemimpinan	.790	1.000
Sig. (1-tailed)	Kepuasan Kerja	.	.000
	Gaya Kepemimpinan	.000	.
N	Kepuasan Kerja	50	50
	Gaya Kepemimpinan	50	50

### Variables Entered/Removed<sup>b</sup>

Model	Variables Entered	Variables Removed	Method
1	Gaya Kepemimpinan <sup>a</sup>		Enter

a. All requested variables entered.

b. Dependent Variable: Kepuasan Kerja

**Model Summary<sup>b</sup>**

Model	R	R Square	Adjusted R Square	Std. Error of the Estimate	Change Statistics					Durbin-Watson
					R Square Change	F Change	df1	df2	Sig. F Change	
1	.790 <sup>a</sup>	.624	.616	1.00902	.624	79.607	1	48	.000	2.302

a. Predictors: (Constant), Gaya Kepemimpinan

b. Dependent Variable: Kepuasan Kerja

**ANOVA<sup>b</sup>**

Model		Sum of Squares	df	Mean Square	F	Sig.
1	Regression	81.050	1	81.050	79.607	.000 <sup>a</sup>
	Residual	48.870	48	1.018		
	Total	129.920	49			

a. Predictors: (Constant), Gaya Kepemimpinan

b. Dependent Variable: Kepuasan Kerja

**Coefficients<sup>a</sup>**

Model		Unstandardized Coefficients		Standardized Coefficients	t	Sig.	Correlations			Collinearity Statistics	
		B	Std. Error	Beta			Zero-order	Partial	Part	Tolerance	VIF
1	(Constant)	5.362	1.986		2.699	.010					
	Gaya Kepemimpinan	.776	.087	.790	8.922	.000	.790	.790	.790	1.000	1.000

a. Dependent Variable:

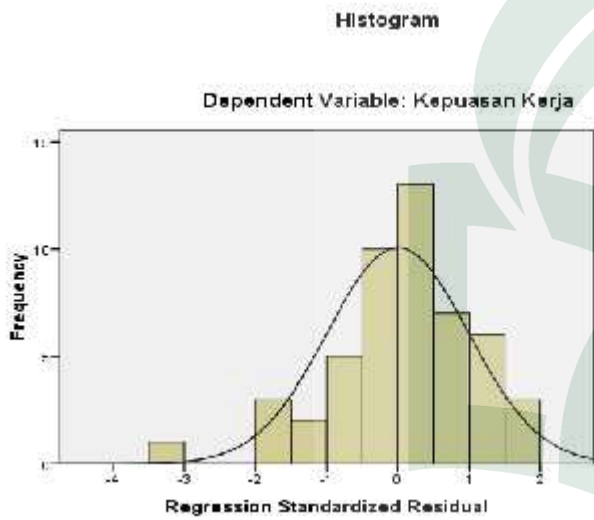
Kepuasan Kerja

### Collinearity Diagnostics<sup>a</sup>

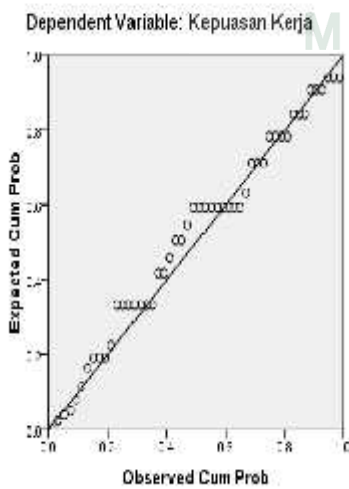
Model	Dimensi on	Eigenvalue	Condition Index	Variance Proportions	
				(Constant)	Gaya Kepemimpinan
1	1	1.997	1.000	.00	.00
	2	.003	27.806	1.00	1.00

a. Dependent Variable: Kepuasan Kerja

### Charts



Normal P-P Plot of Regression Standardized Residual



## RIWAYAT HIDUP



Subandi Yusuf SE., lahir pada tanggal 30 Juli 1989 di Sidrap Sulawesi Selatan yang biasa dikenal sebagai Sidenreng Rappang, merupakan anak Pertama dari tiga bersaudara dari pasangan Muh. Yusuf, SH dan Dra. Nurhayati.

Tahun 1997 sekolah di SDN 3 Panca Rijang dan lulus pada tahun 2002. Kemudian pada tahun yang sama setelah lulus kemudian mendaftar di SMPN 2 Rappang dan sekolah selama 3 tahun hingga lulus pada tahun 2005. Pada tahun yang sama melanjutkan ke SMAN 1 Rappang dan lulus pada tahun 2008.

Tahun 2008 mendaftar diperguruan tinggi negeri di Universitas Islam Negeri (UIN) Alauddin Makassar. Dia mengambil jurusan Manajemen Ekonomi pada Fakultas Ekonomi dan Bisnis melalui jalur SMPTN dan lulus. Setelah lulus dia mengikuti perkuliahan selama 7 semester.

Pengalaman organisasi, Penulis pernah aktif sebagai anggota HMI Komisariat Syariah dan Hukum, dan pernah menjadi anggota “fight tube” taekwondo Universitas Islam Negeri (UIN) Alauddin Makassar.

Pada semester ke delapan tahun 2012 dia mengikuti Kuliah Kerja Nyata (KKN) Universitas Islam Negeri Makassar, Angkatan ke-46 di Desa Taraweang, Kecamatan Labakkang, Kabupaten Pangkep selama dua bulan, sejak bulan Maret hingga bulan Mei 2012.

## CORRELATIONS

/VARIABLES=PX1 PX2 PX3 PX4 PX5 X

/PRINT=TWOTAIL NOSIG

/MISSING=PAIRWISE.

**Correlations****Correlations**

		PX1	PX2	PX3	PX4	PX5	GAYA KEPEMIMPINAN
PX1	Pearson Correlation	1	.153	.345*	.295*	.418**	.649**
	Sig. (2-tailed)		.288	.014	.037	.003	.000
	N	50	50	50	50	50	50
PX2	Pearson Correlation	.153	1	.626**	.061	.214	.641**
	Sig. (2-tailed)	.288		.000	.673	.136	.000
	N	50	50	50	50	50	50
PX3	Pearson Correlation	.345*	.626**	1	-.009	.395**	.716**
	Sig. (2-tailed)	.014	.000		.951	.005	.000
	N	50	50	50	50	50	50
PX4	Pearson Correlation	.295*	.061	-.009	1	.395**	.543**
	Sig. (2-tailed)	.037	.673	.951		.004	.000
	N	50	50	50	50	50	50
PX5	Pearson Correlation	.418**	.214	.395**	.395**	1	.732**
	Sig. (2-tailed)	.003	.136	.005	.004		.000
	N	50	50	50	50	50	50
GAYA KEPEMIMPINAN	Pearson Correlation	.649**	.641**	.716**	.543**	.732**	1
	Sig. (2-tailed)	.000	.000	.000	.000	.000	
	N	50	50	50	50	50	50

\*. Correlation is significant at the 0.05 level (2-tailed).

\*\*. Correlation is significant at the 0.01 level (2-tailed).

## CORRELATIONS

/VARIABLES=PY1 PY2 PY3 PY4 PY5 Y

/PRINT=TWOTAIL NOSIG

/MISSING=PAIRWISE.

## Correlations

Correlations

		PY1	PY2	PY3	PY4	PY5	KEPUASAN KERJA
PY1	Pearson Correlation	1	.258	.380**	.561**	.134	.737**
	Sig. (2-tailed)		.071	.007	.000	.354	.000
	N	50	50	50	50	50	50
PY2	Pearson Correlation	.258	1	.214	.263	.193	.597**
	Sig. (2-tailed)	.071		.135	.065	.178	.000
	N	50	50	50	50	50	50
PY3	Pearson Correlation	.380**	.214	1	.276	.414**	.699**
	Sig. (2-tailed)	.007	.135		.053	.003	.000
	N	50	50	50	50	50	50
PY4	Pearson Correlation	.561**	.263	.276	1	.000	.653**
	Sig. (2-tailed)	.000	.065	.053		1.000	.000
	N	50	50	50	50	50	50
PY5	Pearson Correlation	.134	.193	.414**	.000	1	.536**
	Sig. (2-tailed)	.354	.178	.003	1.000		.000
	N	50	50	50	50	50	50
KEPUASAN KERJA	Pearson Correlation	.737**	.597**	.699**	.653**	.536**	1
	Sig. (2-tailed)	.000	.000	.000	.000	.000	
	N	50	50	50	50	50	50

\*\*. Correlation is significant at the 0.01 level (2-tailed).



## *Daftar Pustaka*

- Ali, Muhammad. *Penelitian Pendidikan Prosedur dan Strategi*. Bandung : PT. Aksara, 1985.
- Departemen Agama R.I, *Terjemahan Al-Qur'an*. Jakarta : [t.p] 1971.
- Fauzan Baihaqi, Muhammad,. *Pengaruh Gaya Kepemimpinan Terhadap Kepuasan Kerja dan Kinerja Dengan Komitmen Organisasi Sebagai Variabel Intervening Pada PT. Yudhistira Galia Indonesia*. Semarang : Universitas Diponegoro Semarang, 2010.
- Fuad, M. Fuad, dkk. *Pengantar Bisnis*. Jakarta : Gramedia Pustaka Utama, 2000.
- Gomes, Cordoso, Faustino. *Manajemen Sumber Daya Manusia*. Yogyakarta : CV. Andi, 2003.
- . *Manajemen Sumber Daya Manusia*. Yogyakarta : CV. Andi, 2006.
- Handoko, Hani, T. *Sumber Daya Manusia*. Yogyakarta : BPFE, 1989.
- Hasibuan, Melayu S.P. *Manajemen Sumber Daya Manusia*. Jakarta : Bumi Aksara, 2009.
- Hasibuan, Melayu S.P., *Manajemen Sumber Daya Manusia*, Jakarta : PT. Bumi Aksara, 2005.
- . *Manajemen Dasar, Pengertian dan Masalah*, Jakarta : PT. Bumi Aksara, 2007.
- Mangkunegara, Prabu, Anwar. *Manajemen Sumber Daya Manusia Perusahaan*. Bandung : Remaja Rosdakarya, 2008.
- Al-Maragi, Ahmad, Mustafa. *Tafsir Al-Maragi*. Semarang : PT. Karya Putra, 1992.
- Matoyo, Susilo. *Manajemen Sumber Daya Manusia*. Yogyakarta : BPFE, 2000.
- Mathis, Robert L. Mathis dan Jackson, John H. *Manajemen Sumber Daya Manusia*. Jakarta : Salemba Empat, 2006.
- Nasution, M. Nur. *Manajemen Mutu Terpadu (Total Quality Management)*. Bogor Selatan : Ghalia Indonesia, 2005.
- Permadi, K. *Pemimpin dan Kepemimpinan Dalam Manajemen*. Jakarta : Rineka Cipta, 1996.
- Robbin, Stephen P, Judge, Timothy A., *Prilaku Organisasi*. Jakarta : Salemba Empat, 2008.
- Samsudin, Sadili. *Manajemen Sumber Daya Manusia*. Bandung : Pustaka Setia, 2009.
- Sedarmayanti. *Manajemen Sumber Daya Manusia*, Bandung : Refika Aditama, 2010.

Sudarman. *Gaya Kepemimpinan Terhadap Tingkat Kepuasan Kerja Pegawai Dinas Peternakan dan Kesehatan Hewan Provinsi Sul-Sel*. Makassar : Uin Alauddin Makssar, 2011.

Sugiono. *Metode penelitian Bisnis*. Bandung : CV. Alfabeta, 2010.

———. *Statistika Untuk Penelitian*. Bandung : anggota Ikapi, 2009.

Sutrisno, Edy. *Manajemen Sumber Daya Manusia*. Jakarta : Kencana, 2010.

Timpe, A. Dale. *Kepemimpinan Manusia*. Jakarta. Media Komputindo, 1991.

Rivai, Veithzal dan Airfin, Arfiyan. *Islamic Leadership (Membangun SuperLeadership Melalui Kecerdasan Spiritual)*. Jakarta : PT. Bumi Aksara, 2009.

Rivai, Veithzal dan Mulyadi, Deddy. *Kepemimpinan dan Prilaku Organisasi*. Jakarta : PT. Raja Grafindo Persada, 2010.



Lampiran - Lampiran



UNIVERSITAS ISLAM NEGERI  
**ALAUDDIN**  
M A K A S S A R