

GAMBARAN FAKTOR RISIKO KEGAGALAN KONTRASEPSI

DI RSKD IBU DAN ANAK PERTIWI MAKASSAR

TAHUN 2016



KARYA TULIS ILMIAH

Diajukan sebagai salah satu syarat dalam menyelesaikan pendidikan

Program Ahli Madya Kebidanan Fakultas Kedokteran dan Ilmu

Kesehatan Universitas Islam Negeri Alauddin Makassar

UNIVERSITAS ISLAM NEGERI

OLEH :

NUR ASISAH

NIM: 70400113029

**ALAUDDIN
M A K A S S A R**

JURUSAN KEBIDANAN

FAKULTAS KEDOKTERAN DAN ILMU KESEHATAN

UNIVERSITAS ISLAM NEGERI ALAUDDIN MAKASSAR

2016


HALAMAN PERSETUJUAN KARYA TULIS ILMIAH

Nama : Nur Asisah
NIM : 70400113029
Judul : Gambaran Faktor Risiko Kegagalan Kontrasepsi di
RSKDIA Pertiwi Makassar Tahun 2016.

Karya Tulis Ilmiah (KTI) ini telah disetujui untuk diajukan dalam seminar Karya Tulis Ilmiah Jurusan Kebidanan Fakultas Kedokteran dan Ilmu Kesehatan Universitas Islam Negeri Alauddin Makassar.

Samata-Gowa, Agustus 2017

Pembimbing


dr. Darmawansyih, S.Ked., M.Kes

UNIVERSITAS ISLAM Nip : 19850228 200101 2 009

ALAUDDIN
M A K A S S A R

PENGESAHAN KARYA TULIS ILMIAH

Karya Tulis Ilmiah yang berjudul "Gambaran Faktor Risiko Kegagalan Kontrasepsi di RSKDIA Pertiwi Makassar Tahun 2016", yang disusun oleh **Nur Asisah**, NIM: 70400113029, Mahasiswa Jurusan Kebidanan pada Fakultas Kedokteran dan Ilmu Kesehatan UIN Alauddin Makassar, telah diuji dan dipertahankan dalam ujian Karya Tulis Ilmiah yang diselenggarakan pada hari Rabu, 29 Maret 2017 M, dinyatakan telah dapat diterima sebagai salah satu syarat untuk memperoleh gelar Ahli Madya Kebidanan, Jurusan Kebidanan (dengan beberapa perbaikan).

Samata, 29 Maret 2017 M
1 Rajab 1438 H

DEWAN PENGUJI:


Ketua : **Dr. dr. H. Andi Armyn Nurdin, M.Sc** (.....)

Sekretaris : **Firdayanti, S.SiT, M.Keb** (.....)

Pembimbing I : **dr. Darmawansyih, S.Ked., M.Kes** (.....)

Penguji I : **dr. Nadyah, S.Ked., M.Kes** (.....)

Penguji II : **Prof. Dr. Mukhtar Luthfi, M. Pd** (.....)

Mekkan

Dr. dr. H. Andi Armyn Nurdin, M.Sc
NIP: 19550203 198312 1 001

ABSTRAK

Nama : NUR ASISAH
NIM : 70400113029
Judul : Gambaran Faktor Risiko Kegagalan Kontrasepsi di RSKDIA Pertiwi
Makassar tahun 2016

Keluarga Berencana (KB) merupakan salah satu upaya mewujudkan kebahagiaan dan kesejahteraan keluarga. Tujuan utama dari KB adalah untuk lebih meningkatkan kesejahteraan ibu dan anak. Namun banyak akseptor KB yang mengalami kegagalan kontrasepsi. Tingkat keberhasilan dan kegagalan kontrasepsi bersifat multifaktorial. Penelitian ini bertujuan untuk mengetahui Gambaran faktor risiko kegagalan kontrasepsi di RSKDIA Pertiwi Makassar.

Jenis penelitian ini adalah metode penelitian deskriptif. Penelitian ini dilakukan di RSKDIA Pertiwi Makassar pada bulan September – November 2016. Populasi dalam penelitian ini seluruh ibu yang berkunjung ke ANC, pernah menjadi akseptor KB dan mengalami kegagalan kontrasepsi. Teknik pengambilan sampel menggunakan *total sampling* sebanyak 31 responden. Analisis data yang dilakukan adalah analisis univariat.

Hasil penelitian ini menunjukkan bahwa berdasarkan faktor umur, sebagian besar responden berusia 21-30 tahun yaitu sebanyak 25 responden (80,7%). Berdasarkan faktor kedisiplinan, seluruh responden tidak disiplin dan patuh terhadap metode kontrasepsi yang digunakan dan berdasarkan jenis kontrasepsi, sebagian besar menggunakan kontrasepsi suntik yaitu sebanyak 22 responden (71%),

Berdasarkan hasil penelitian ini, sebaiknya petugas kesehatan terutama bidan bekerja sama dengan instansi kesehatan mengadakan kegiatan konseling dan penyuluhan agar dapat meningkatkan pengetahuan dan informasi ibu hamil serta suami faktor resiko kegagalan kontrasepsi.

Kata Kunci : **kegagalan kontrasepsi, umur, kedisiplinan, jenis kontrasepsi**

ABSTRACT

Name : NUR ASISAH
Student's Reg. No. : 70400113029
Title : An Overview of Risk Factors of Contraceptive Failure at
RSKDIA Pertiwi Makassar in 2016

Family Planning (KB) is one effort to realize happiness and prosperity of the family. The main purpose of KB is to further increase the welfare of mothers and children. Many family planning acceptors, however, experience a contraceptive failure. The success and failure rates of contraception are multifactorial. This study is aimed at determining the overview of risk factors of contraceptive failure in RSKDIA Pertiwi Makassar.

The study is descriptive research conducted at RSKDIA Pertiwi Makassar on September - November 2016. The population of the study is all mothers visited the ANC, have been a family planning acceptor, and experience a contraceptive failure. The total sampling technique is applied in gathering the 31 respondents and a univariate analysis is employed to analyze the data.

The study results reveal that based on the age factor, most respondents are 21-30 years old i.e. 25 respondents (80.7%). Based on disciplinary factors, all respondents are not discipline and adhere to contraceptive methods used and based on the contraceptive types, mostly or 22 respondents (71%) use injectable contraception.

Based on these results, the health officers particularly the midwives should cooperate with the health institutions to conduct a counseling activity in order to increase the knowledge and information of pregnant mothers and husbands of the risk factors of contraceptive failure.

Keywords : *contraceptive failure, age, discipline, types of contraception*

KATA PENGANTAR

بِسْمِ اللَّهِ الرَّحْمَنِ الرَّحِيمِ

Assalamu Alaikum Warahmahtullahi Wabarakatuh

Segala puji dan syukur atas kehadiran Allah SWT untuk semua kenikmatan jasmani dan rohani yang dilimpahkan-Nya sehingga penulis dapat menyelesaikan Karya Tulis Ilmiah (KTI) ini dengan baik meskipun masih banyak kekurangan didalamnya, dan penulis panjatkan shalawat serta salam semoga senantiasa tercurahkan kepada baginda Rasulullah SAW sebagai suri tauladan kesabaran beliau yang luar biasa yang patut menjadi contoh untuk semua hamba Allah SWT, serta keluarga dan para sahabat-sahabat beliau.

Dalam penulisan Karya Tulis Ilmiah (KTI) ini dengan judul “**Gambaran Faktor Risiko Kegagalan Kontrasepsi di RSKDIA Pertiwi Makassar Tahun 2016**”. Penulis mengakui begitu banyak hambatan dan kesulitan yang dijumpai dalam penulisan Karya Tulis ini, dari tahap awal persiapan, pelaksanaan sampai pada tahap akhir penyusunan, namun berkat bimbingan, bantuan dan dorongan dari beberapa pihak sehingga Karya Tulis ini dapat diselesaikan.

Mengawali ucapan terima kasih ini yang tak hentinya penulis persembahkan kepada kedua orang tua tercinta ayahanda **Abd. Gani** dan ibunda **Sappewali** yang bersusah payah membesarkan dengan penuh kasih sayang, ikhlas, penuh pengorbanan lahiriah maupun batiniah, teramat sabar dalam mendidik, menasehati, mendengarkan keluh kesah dan doa yang selalu terucap di akhir sujudnya untuk penulis serta kepada saudara-saudariku kepada kakak tercinta **Nursiah** yang telah banyak memberikan bantuan dan doa serta seluruh

anggota keluarga yang telah memberikan bantuan dan motivasi, semoga Allah SWT melimpahkan rahmat dan hidayah-Nya kepada mereka semua Amiin.

Dalam penyelesaian Karya Tulis Ilmiah ini juga tidak terlepas dari adanya bantuan dan dukungan dari beberapa pihak, untuk itu ucapan terima kasih dan penghargaan yang tak terhingga nilainya juga penulis persembahkan kepada:

1. Bapak **Prof. Dr. Musafir Pababbari, M.Si**, selaku Rektor Universitas Islam Negeri Alauddin Makassar beserta seluruh stafnya yang telah memberikan kebijakan-kebijakan serta mengupayakan segala pikiran dan kemampuan demi membangun UIN Alauddin Makassar agar lebih berkualitas sehingga dapat bersaing dengan perguruan tinggi lainnya.
2. Bapak **Dr. dr. H. Andi Armyn Nurdin, M.Sc** selaku dekan Fakultas Kesehatan UIN Alauddin Makassar beserta pembantu Dekan I, pembantu Dekan II, pembantu Dekan III dan seluruh staf administrasi yang telah memberikan berbagai fasilitas kepada kami selama masa pendidikan.
3. Ibu **Dr. Hj. Sitti Saleha, S.Si.T.,SKM.,M,Keb**, selaku Ketua Prodi Kebidanan yang telah memberikan kontribusi dalam menuntun dan mendidik penulis berbagai disiplin ilmu dan juga senantiasa meluangkan waktu untuk memberikan saran dan motivasi yang besar kepada penulis dalam menyelesaikan tugas akhir ini.
4. Ibu **dr. Darmawansyih, M.Kes**, selaku pembimbing Karya Tulis Ilmiah yang senantiasa meluangkan waktu, tenaga dan pikirannya dalam membimbing dan mengarahkan serta motivasi kepada penulis, sehingga penulis dapat menyelesaikan Karya Tulis Ilmiah (KTI) ini.

5. Ibu **dr. Nadyah, S.Ked.,M.Kes**, selaku penguji I yang telah banyak memberikan saran dan masukan dalam penyusunan Karya Tulis Ilmiah ini sehingga penulis dapat menyelesaikan Karya Tulis Ilmiah (KTI) ini
6. Bapak **Prof. Dr. Mukhtar Lutfih, M.Pd** selaku penguji agama yang telah banyak memberikan saran dan masukan terkhusus dalam bidang keagamaan sehingga penulis dapat menyelesaikan Karya Tulis Ilmiah ini.
7. Para dosen dan staf UIN Alauddin Makassar terkhusus pada Fakultas Kedokteran dan Ilmu Kesehatan yang telah berjasa mendidik penulis serta memberikan wawasan, pengetahuan dan nasehat selama penulis menuntut ilmu di Prodi Kebidanan UIN Alauddin Makassar.
8. Gubernur Sulawesi Selatan/Badan Penelitian dan Pengembangan Daerah (BALITBANGDA) Provinsi Sulawesi Selatan yang telah memberikan izin dan rekomendasi penelitian kepada penulis.
9. Rumah Sakit Khusus Daerah Ibu dan Anak Pertiwi Makassar beserta seluruh stafnya yang telah memberikan izin kepada penulis untuk melakukan penelitian sehingga Karya Tulis Ilmiah ini dapat diselesaikan.
10. Kepada sahabat-sahabat tercinta Arman, Arna dan Musridatul Azi, terima kasih atas segala motivasi, bantuan serta kebersamaannya selama ini dalam suka maupun duka, tanpa kalian tidak ada keceriaan yang berarti.
11. Semua teman-teman angkatan 2013 prodi kebidanan terkhusus kelas A yang telah memberikan bantuan dan motivasinya dalam rangka penyelesaian studi ini. Terima kasih untuk cerita kebersamaan kita selama menuntut ilmu di Universitas ini.

Sebagai manusia biasa, penulis menyadari bahwa masih banyak kekurangan dalam penyusunan Karya Tulis Ilmiah (KTI) ini oleh karena itu penulis mengharapkan adanya kritik yang membangun demi untuk perbaikan dan penyempurnaan Karya Tulis Ilmiah ini.

Akhirnya penulis hanya dapat berdoa kiranya segala bantuan yang telah diberikan kepada penulis menjadi nilai ibadah disisi Allah SWT dan semoga Karya Tulis Ilmiah (KTI) ini yang sederhana ini dapat bermanfaat dan menambah ilmu pengetahuan bagi pembaca, Amin Ya Rabbal Alamin.

Makassar, Maret 2016

Penulis


NUR ASISAH
UNIVERSITAS ISLAM NEGERI
ALAUDDIN
M A K A S S A R
NIM : 70400113029

DAFTAR ISI

ABSTRAK	ii
KATA PENGANTAR	iii
DAFTAR ISI	vii
DAFTAR TABEL	ix
DAFTAR BAGAN	x
DAFTAR LAMPIRAN	xi
BAB I PENDAHULUAN	
A. Latar Belakang	1
B. Rumusan Masalah	6
C. Tujuan Penelitian.....	6
D. Manfaat Penelitian	7
BAB II TINJAUAN PUSTAKA	
A. Tinjauan Umum Tentang Keluarga Berencana.....	8
B. Tinjauan Umum Tentang Kontrasepsi	11
C. Tinjauan Khusus Tentang Faktor Resiko yang Dapat Menggagalkan Kontrasepsi	80
D. Tinjauan Islam Tentang Alat Kontrasepsi	84
E. Kerangka Konsep	90

BAB III METODE PENELITIAN

A. Jenis Penelitian	92
B. Tempat dan Waktu Penelitian	92
C. Populasi dan Sampel.....	92
D. Metode Pengumpulan dan Analisis Data	94
E. Penyajian Data	95
F. Etika Penelitian	96

BAB IV HASIL DAN PEMBAHASAN

A. Hasil Penelitian.....	98
B. Pembahasan	106

BAB V PENUTUP

A. Kesimpulan.....	117
B. Saran	118

DAFTAR PUSTAKA

LAMPIRAN



DAFTAR TABEL

		halaman
Tabel 1	Distribusi responden berdasarkan umur ibu hamil yang mengalami kegagalan kontrasepsi di RSKDIA Pertiwi Makassar	98
Tabel 2	Distribusi responden berdasarkan agama ibu hamil yang mengalami kegagalan kontrasepsi di RSKDIA Pertiwi Makassar	99
Tabel 3	Distribusi responden berdasarkan pendidikan ibu hamil yang mengalami kegagalan kontrasepsi di RSKDIA Pertiwi Makassar	99
Tabel 4	Distribusi responden berdasarkan pekerjaan ibu hamil yang mengalami kegagalan kontrasepsi di RSKDIA Pertiwi Makassar	100
Tabel 5	Distribusi responden berdasarkan riwayat penggunaan kontrasepsi pada ibu hamil yang mengalami kegagalan kontrasepsi di RSKDIA Pertiwi Makassar	101
Tabel 6	Distribusi responden berdasarkan kehamilan karena kegagalan kontrasepsi yang dialami oleh ibu hamil di RSKDIA Pertiwi Makassar	101
Tabel 7	Distribusi responden berdasarkan faktor umur terhadap kegagalan kontrasepsi yang dialami ibu di RSKDIA Pertiwi Makassar	102
Tabel 8	Distribusi responden berdasarkan kedisiplinan dan kepatuhan ibu yang mengalami kegagalan kontrasepsi pada metode kontrasepsi di RSKDIA Pertiwi Makassar	103
Tabel 9	Distribusi responden berdasarkan jenis kontrasepsi yang digunakan oleh ibu hamil yang mengalami kegagalan kontrasepsi di RSKDIA Pertiwi Makassar	104
Tabel 10	Distribusi responden berdasarkan kepatuhan ibu pengguna KB pil yang mengalami kegagalan kontrasepsi dalam meminum KB pil di RSKDIA Pertiwi Makassar	104
Tabel 11	Distribusi responden berdasarkan kepatuhan ibu pengguna KB suntik yang mengalami kegagalan kontrasepsi terhadap jadwal suntikan ulang di RSKDIA Pertiwi Makassar	105



UNIVERSITAS ISLAM NEGERI
ALAUDDIN
M A K A S S A R

DAFTAR BAGAN

Bagan	Judul	Halaman
Bagan 1	Kerangka Konsep	90



UNIVERSITAS ISLAM NEGERI
ALAUDDIN
M A K A S S A R

DAFTAR LAMPIRAN

- Lampiran 1** Kuesioner Penelitian
- Lampiran 2** Hasil Analisis SPSS
- Lampiran 3** Master tabel
- Lampiran 4** Surat Izin Penelitian dari Kepala UPT P2T BKPM Provinsi Sulawesi Selatan
- Lampiran 5** Surat Keterangan Selesai Meneliti dari RSKDIA Pertiwi Makassar
- Lampiran 6** Daftar Riwayat Hidup



UNIVERSITAS ISLAM NEGERI
ALAUDDIN
M A K A S S A R

BAB I

PENDAHULUAN

A. Latar Belakang

Keluarga Berencana (KB) merupakan salah satu upaya mewujudkan kebahagiaan dan kesejahteraan keluarga. Tujuan utama dari KB adalah untuk lebih meningkatkan kesejahteraan ibu dan anak. Dengan mengatur kelahiran, para orang tua banyak mendapat kesempatan untuk memperhatikan dan mendidik anak-anak disamping memiliki waktu yang cukup untuk melakukan tugas-tugas sebagai orang tua dan tidak perlu direpotkan oleh tuntutan-tuntutan biaya hidup serta biaya pendidikan anak-anak. Lebih dari itu anak-anak akan mendapatkan perhatian yang cukup dari orang tua yang kelak dapat memberikan dampak positif bagi tumbuh kembang kepribadian anak, sehingga menjadi manusia yang sehat secara fisik, mental dan sosial sesuai dengan apa yang dikehendaki dan diperintahkan oleh agama menjadi anak yang sholeh. Sebagaimana terdapat dalam Al Quran surah Luqman ayat : 17

يٰۤاِبْنِيۤٓ اَقِمِ الصَّلٰوةَ وَاْمُرْ بِالْمَعْرُوفِ وَاَنْهَ عَنِ الْمُنْكَرِ وَاَصْبِرْ عَلٰۤى مَاۤ اَصَابَكَ
اِنَّ ذٰلِكَ مِنْۢ مِّنۡ عَزْمِ الْاُمُوْرِ

Terjemahnya :

“Wahai anakku, laksanakanlah shalat dan perintahkanlah mengerjakan yang ma’ruf dan cegahlah dari kemungkaran dan bersabarlah terhadap apa yang menimpamu. Sesungguhnya yang demikian itu termasuk hal-hal diutamakan”.

Ayat di atas adalah nasihat dari Lukman kepada anaknya, terkait perintah shalat, dan menyuruh anaknya memerintahkan kepada setiap orang untuk melakukan hal-hal yang ma'ruf dan mencegah dari perbuatan kemungkaran dan bersabarlah. Karena hal yang ketiga tersebut merupakan hal-hal yang diutamakan. Ayat ini memberikan sedikit gambaran tentang bagaimana orang tua harus mendidik anaknya dengan memberi pengajaran yang baik.

Program KB di Indonesia dijalankan dengan cara kontrasepsi yaitu upaya untuk mencegah terjadinya kehamilan. Upaya tersebut dapat bersifat sementara, dapat pula bersifat permanen. Namun sampai saat ini belum ada suatu cara kontrasepsi yang 100% ideal, karena idealnya suatu kontrasepsi dilihat dari daya guna, aman, murah, estetik, mudah didapat, tidak memerlukan motivasi terus-menerus, dan efek samping minimal (Depkes, 2012).

Ada beberapa kemungkinan kurang berhasilnya program KB antaranya dipengaruhi oleh tingkat pengetahuan ibu dan faktor pendukung lainnya. Untuk mempunyai sikap yang positif tentang KB diperlukan pengetahuan yang baik, demikian sebaliknya bila pengetahuan kontrasepsi kurang maka kepatuhan menjalani program KB berkurang (Notoatmodjo, 2010).

Salah satu contoh kontrasepsi yang dapat mengakibatkan kegagalan kontrasepsi adalah kontrasepsi suntik apabila akseptor tidak patuh pada jadwal penyuntikan, memungkinkan akseptor mengalami kehamilan.

Hal ini dikarenakan hormon yang terkandung dalam KB suntik tidak bisa bekerja dengan maksimal. Sehingga memungkinkan akseptor KB suntik mengalami kehamilan yang tidak diinginkan. Kondisi ini bisa membuat akseptor

KB suntik panik sehingga melakukan tindakan pengguguran kandungan yang beresiko tinggi, seperti aborsi (Depkes, 2010).

Hasil studi pendahuluan yang telah dilakukan di Desa Jatiroto, Kec Buayan. Akseptor sebanyak 30 yang menggunakan suntik KB pada bulan Januari-Februari 2014, yang melakukan kunjungan ulang untuk suntik KB sebanyak 19 akseptor, sedangkan 11 akseptor melakukan kunjungan ulang tidak sesuai pada jadwal yang telah ditentukan, dan penelitian ini dilakukan di desa ini karena dari beberapa kecamatan di Buayan hampir 90% akseptor KB melakukan Kepatuhan penyuntikan ulang sesuai jadwal yang telah ditentukan, dan 10% akseptor KB tidak sesuai jadwal yang telah ditentukan. Hasil wawancara terhadap 3 ibu akseptor KB suntik menunjukkan bahwa mereka memilih kontrasepsi suntik karena mendapatkan informasi dari teman, penjelasan konsultasi dari bidan, alasan penggunaan KB suntik untuk menunda kehamilan (Riyanti, 2015).

Pil KB kombinasi tingkat kegagalannya 0,1% jika diminum setiap hari. Desain penelitian *observasional* dengan rancang bangun *analitik korelasional* dengan pendekatan *cross sectional*. Populasi akseptor pil KB kombinasi sebanyak 45 orang. Sampel 41 orang dengan cara *Simple Random Sampling*. Instrumen kuesioner dan rekam medik. Uji *Koefisien korelasi phi* dan tingkat signifikansi ($p \leq 0,05$). Hasil penelitian menunjukkan bahwa hampir seluruh akseptor tidak mengalami kegagalan yaitu 82,9% dan disiplin waktu dalam pemakaian pil KB kombinasi yaitu 85,4%. Sedangkan akseptor yang tidak disiplin waktu dan mengalami kegagalan yaitu 83,3%. Tingkat kemaknaan sebesar $p = 0,000$ dan diperoleh hasil $r = 0,729$. Kesimpulan ada hubungan disiplin waktu dalam

pemakaian pil KB kombinasi dengan kegagalan akseptor pil KB kombinasi (Nuning, 2014).

Di Provinsi Sulawesi Selatan berdasarkan dari data yang diperoleh dari BKKBN 2015 jumlah akseptor aktif sebanyak 950,903 (122.78%) akseptor, yaitu IUD 43,691 (97.57%), MOW 17,466 (101.43%), MOP 1,729 (135.19%), Kondom 62,329 (146.52%), Implan 103,758 (86.52%), Suntik 428,816 (137.21%), Pil 293,118 (124.10%). Jumlah pus dengan akseptor KB baru sampai dengan bulanmei 2015 adalah 62,262 (21.97%) akseptor, yaitu IUD 1,474 (10.40%), MOW 699 (22.83%), Implant 3,781 (8.18%), suntik 31,977 (34.98%), pil 19,825 (19.06%), MOP 14 (2.36%), kondom 4,429 (18.78%) (BKKKBN, 2015).

Akseptor yang menggunakan metode kontrasepsi reversibel (bisa kembali subur) usia 15-45 tahun memiliki kemungkinan 1,8 untuk terjadi kegagalan kontrasepsi, Dalam 1 tahun penggunaan metode reversibel terjadi kegagalan sebanyak 9%. Kegagalan kotrasepsi bisa disebabkan berbagai hal yaitu karena metode itu sendiri, dihentikannya metode oleh akseptor, kurang disiplin menggunakannya atau kesalahan penggunaan (Niken, 2010).

Dari data awal yang didapatkan di RSKDIA Pertiwi, pada tahun 2015 jumlah ibu yang berkunjung di ANC sebanyak 4216 orang. Jumlah ibu yang berkunjung di ANC dan menjadi Akseptor KB pada bulan Januari 2016 sebanyak 78 orang, bulan Februari 2016 sebanyak 92 orang dan pada bulan Maret 2016 sebanyak 81 orang. Dan jumlah ibu yang mengalami kegagalan kontrasepsi sebanyak 31 orang pada bulan agustus 2016.

Dari latar belakang diatas maka peneliti tertarik untuk melakukan penelitian dengan judul “gambaran faktor resiko kegagalan kontrasepsi di RSKDIA Pertiwi”?



B. Rumusan Masalah

Bagaimana gambaran faktor resiko kegagalan kontrasepsi di RSKDIA Pertiwi Makassar ?

C. Tujuan Penelitian

1. Tujuan umum

Untuk memperoleh gambaran faktor resiko kegagalan kontrasepsi di RSKDIA Pertiwi Makassar.

2. Tujuan Khusus

- a. Untuk mengetahui gambaran faktor resiko kegagalan kontrasepsi berdasarkan faktor usia.
- b. Untuk mengetahui gambaran faktor resiko kegagalan kontrasepsi berdasarkan kedisiplinan akseptor dalam pemakaian kontrasepsi
- c. Untuk mengetahui gambaran faktor resiko kegagalan kontrasepsi berdasarkan jenis kontrasepsi.

D. Manfaat Penelitian

1. Manfaat bagi program

Hasil penelitian ini diharapkan berguna sebagai bahan masukan dan informasi tambahan kepada pihak BKKBN dalam upaya menentukan dan mensukseskan Program Keluarga Berencana Nasional (PKBN).

2. Manfaat Bagi Institusi

Hasil penelitian ini diharapkan dapat menjadi bahan kajian bagi institusi di Fakultas Kedokteran dan Ilmu Kesehatan Universitas Islam Negeri Alauddin Makassar, khususnya jurusan Kebidanan.

3. Manfaat Bagi Peneliti

Bagi penulis untuk menambah pengetahuan tentang faktor resiko kegagalan kontrasepsi secara teori maupun praktik di lapangan.

4. Manfaat Bagi Akseptor

Hasil penelitian ini diharapkan dapat menambah wawasan tentang hal-hal yang mempengaruhi kegagalan kontrasepsi dan dapat dijadikan dasar pertimbangan untuk kepatuhan pemakaian kontrasepsi.

BAB II

TINJAUAN PUSTAKA

A. Tinjauan Umum Tentang Keluarga Berencana

1. Pengertian Keluarga Berencana

- a) Upaya peningkatan kepedulian masyarakat dalam mewujudkan keluarga kecil yang bahagia sejahtera (Undang-Undang No. 10/1992) (Sulistyawati, 2011).
- b) Keluarga berencana (*Family Planning/planned parenthood*) merupakan suatu usaha menjarangkan atau merencanakan jumlah kehamilan dengan menggunakan kontrasepsi (Sulistyawati, 2011).
- c) Menurut WHO (*world health organization*) keluarga berencana adalah tindakan yang membantu individu atau pasangan suami istri untuk menghindari kelahiran yang tidak diinginkan/ direncanakan, mendapatkan kelahiran yang memang diinginkan, mengatur interfal diantara kehamilan, mengontrol waktu saat kehamilan dalam hubungan dengan umur suami istri dan menentukan jumlah anak dalam keluarga (Maritalia, 2012).
- d) Keluarga Berencana (KB) adalah suatu upaya yang dilakukan untuk mengatur secara sengaja kehamilan dalam keluarga secara tidak melawan hukum dan moral pancasila untuk kesejahteraan keluarga (Maritalia, 2012).

2. Tujuan program KB

- a) Tujuan utama dari program KB Nasional adalah untuk memberikan pelayanan KB dan kesehatan reproduksi yang berkualitas kepada masyarakat, menurunkan tingkat/angka kematian ibu, bayi anak serta penanggulangan masalah kesehatan reproduksi dalam rangka membangun keluarga kecil berkualitas (Maritalia, 2012).
- b) Tujuan umumnya adalah membentuk keluarga kecil sesuai dengan kekuatan sosial ekonomi suatu keluarga, dengan cara pengaturan kelahiran anak agar diperoleh suatu keluarga bahagia dan sejahtera yang dapat memenuhi kebutuhan hidupnya. Tujuan lain meliputi pengaturan kelahiran, pendewasaan usia perkawinan, peningkatan ketahanan dan kesejahteraan keluarga (Sulistyawati, 2011).

B. Tinjauan Umum tentang Kontrasepsi

1. Pengertian kontrasepsi

- a) Kontrasepsi berasal dari kata *contra* yang berarti mencegah atau melawan dan *conception* yang berarti pertemuan antara sel telur yang matang dan sel sperma yang mengakibatkan kehamilan. Maksud dari kontrasepsi adalah menghindari/mencegah terjadinya kehamilan sebagai akibat pertemuan antara sel telur yang matang dengan sel sperma tersebut (Maritalia, 2012).
- b) Kontrasepsi adalah upaya untuk mencegah kehamilan. Upaya ini dapat bersifat sementara maupun bersifat permanen, dan upaya ini dapat

dilakukan dengan menggunakan cara, alat atau obat-obatan. Secara umum, menurut cara pelaksanaannya kontrasepsi dibagi menjadi 2 (dua), yaitu :

1. Cara temporer (*spacing*), yaitu menjarangkan kelahiran selama beberapa tahun sebelum menjadi hamil lagi.
2. Cara permanen (kontrasepsi mantap), yaitu mengakhiri kesuburan dengan cara mencegah kehamilan secara permanen (Yuhaedi, 2015).

2. Tujuan Kontrasepsi

a) Tujuan Umum

Pemberian dukungan dan pemantapan penerimaan gagasan KB yaitu dihayatinya Norma Keluarga Kecil Bahagia dan Sejahtera (NKKBS)

b) Tujuan Khusus

Penurunan angka kelahiran yang bermakna. Guna mencapai tujuan tersebut kebijaksanaan mengkategorikan 3 fase untuk mencapai pelayanan tersebut, yaitu :

- 1) Fase menunda/mencegah kehamilan, dimana pada fase ini ditujukan pada pasangan usia subur dengan usia istri kurang dari 20 tahun di anjurkan untuk menunda kehamilannya.
- 2) Fase menjarangkan kehamilan, dimana pada periode usia istri antara 20-35 tahun merupakan periode usia paling baik untuk melahirkan dengan jumlah anak 2 orang dan jarak antara kehamilan 2-4 tahun, ini dikenal dengan catur warga.

- 3) Fase menghentikan/mengakhiri kehamilan/kesuburan, dimana periode ini umur istri di atas 30 tahun terutama 35 tahun sebaiknya mengakhiri kesuburan setelah mempunyai 2 orang anak (Mulyani, 2012).

3. Syarat-syarat kontrasepsi ideal

- a) sampai saat ini belum ada satu cara kontrasepsi yang ideal, kontrasepsi yang ideal setidaknya memiliki ciri-ciri sebagai berikut :
 - 1) Aman, artinya tidak akan menimbulkan komplikasi berat jika digunakan
 - 2) Berdaya guna, dalam arti jika digunakan sesuai dengan aturan akan dapat mencegah kehamilan.
 - 3) Dapat diterima, bukan hanya oleh klien melainkan juga oleh lingkungan budaya di masyarakat.
 - 4) Terjangkau harganya oleh masyarakat
 - 5) Bila metode tersebut dihentikan penggunaannya, klien akan segera kembali kesuburannya, kecuali untuk kontrasepsi mantap (Yuhaedi, 2015).

3. Macam-macam metode kontrasepsi

a) Metode Sederhana tanpa alat

(1) Metode Amenore Laktasi

Metode amenore laktasi (MAL) adalah kontrasepsi yang mengandalkan pemberian ASI tanpa tambahan makanan atau minuman apapun hingga 6 bulan. Konesus Bellagio (Kennedy, et al., 1989) menyatakan bahwa laktasi dapat dipertimbangkan sebagai metode keluarga berencana jika digunakan.

Metode ini bekerja dengan menghambat ovulasi jika semua kriteria berikut terpenuhi.

1. Menyusui penuh (*full breast feeding*); pemberian ≥ 8 kali sehari
2. Belum menstruasi
3. Umur bayi kurang dari 6 bulan

Metode kontrasepsi ini tidak dapat diterapkan apabila salah satu kriteria tersebut tidak terpenuhi misalnya, ibu tidak menyusui penuh, ibu bekerja dan terpisah dari bayi lebih dari 6 jam, bayi sudah berusia lebih dari 6 bulan atau sudah menstruasi. Sebaiknya sarankan ibu untuk memilih metode kontrasepsi jenis lain.

Efektivitas MAL dapat mencapai hingga 6 bulan (jika sesuai dengan syarat). Sebuah studi multisenter (WHO, 1999) melaporkan bahwa selama 6 bulan pertama setelah persalinan, angka kehamilan kumulatif berkisar antara 0,9-1,2% selama proses menyusui penuh. Hal ini mendukung pembuktian penelitian sebelumnya bahwa MAL memberi perlindungan sebesar 98% terhadap kehamilan.

Kelebihan metode ini adalah efektivitasnya tinggi (keberhasilan 98% pada 6 bulan pascapersalinan), segera efektif, tidak mengganggu sanggama, tidak ada efek samping secara sistemik, tidak perlu pengawasan medis, tidak perlu obat atau alat, dan tanpa biaya. Selain itu, bayi mendapat kekebalan pasif, mendapat sumber asupan gizi terbaik sehingga asupan gizi terpenuhi secara optimal dan juga terhindar dari paparan terhadap kontaminasi

pembuatan susu formula. risiko anemia dan perdarahan pascapersalinan berkurang serta meningkatkan hubungan psikologis antara ibu-bayi pada wanita yang menerapkan metode ini sebagai kontrasepsi.

Metode ini tidak melindungi akseptor terhadap penyakit menular seksual (PMS) termasuk virus hepatitis B/HBV dan HIV/AIDS. Adanya persyaratan yang mengharuskan ibu menyusui secara penuh membuat ibu perlu mempersiapkan diri sejak perawatan kehamilan. Selain itu, kondisi sosial ekonomi keluarga yang menuntut ibu bekerja membantu suami untuk memenuhi kebutuhan keluarga juga membuat metode ini sulit dilakukan. Bidan perlu menyampaikan beberapa hal berikut ini pada ibu yang memilih menggunakan MAL.

1. Ibu harus menyusui penuh (*full breast feeding*); pemberian ≥ 8 kali sehari.
2. Waktu antara 2 pengosongan payudara tidak lebih dari 4 jam.
3. ASI dapat disimpan dalam lemari pendingin.
4. Ketika ibu mulai menstruasi setelah melahirkan, berarti telah subur kembali dan harus mulai segera menggunakan metode kontrasepsi lainnya.
5. Segera hubungi tenaga kesehatan jika salah satu di antara tiga syarat tersebut tidak terpenuhi (Yuhaedi, 2015).

(2) Metode Kontrasepsi Alamiah

(a) Metode Kalender (*Ogino-Knaus*)

Metode kalender memerlukan ketekunan ibu untuk mencatat waktu Menstruasinya selama 6-12 bulan agar waktu ovulasi dapat ditentukan. Penghitungan masa subur didasarkan pada ovulasi (umumnya terjadi pada hari ke $14+2$ hari sebelum menstruasi berikutnya), masa hidup ovum (24 jam), dan masa hidup *spermatozoa* (2-3 hari). Angka kegagalan metode ini sebesar 14,4-47 kehamilan pada seriap 100 wanita per tahun.

Tidak semua wanita memiliki siklus menstruasi teratur sebanyak 28 hari setiap bulannya. Oleh sebab itu, awal masa subur dapat dihitung dengan mengurangi 18 hari dari siklus menstruasi terpendek dari akhir masa subur dapat dihitung dengan mengurangi 11 hari dari siklus menstruasi terpanjang. angka 18 didapat dari masa hidup *spermatozoa* ($14+2+2$) sedangkan angka 11 didapat dari masa hidup *ovum* ($14-2-1$).

(b) Metode suhu basal (*termal*)

Metode kontrasepsi ini dilakukan berdasarkan pada perubahan suhu tubuh. pengukuran dilakukan dengan mengukur suhu basal (pengukuran suhu yang dilakukan ketika bangun tidur sebelum beranjak dari tempat tidur). Tujuan pengukuran ini adalah mengetahui masa ovulasi. Waktu pengukuran harus dilakukan pada saat yang sama setiap pagi dan setelah tidur nyenyak $\pm 3-5$ jam serta masih dalam keadaan

istirahat. Pengukuran dapat dilakukan per oral (3 menit), per rektal (1 menit) dan pervaginam.

Suhu tubuh basal dapat meningkat sebesar $0,2-0,5^{\circ}\text{C}$ ketika ovulasi. Peningkatan suhu basal dimulai 1-2 hari setelah ovulasi disebabkan peningkatan hormon progesteron. Ada beberapa macam peningkatan suhu tubuh yang dapat dialami wanita, yaitu peningkatan mendadak (paling sering) dan peningkatan perlahan.

Suhu tubuh dapat dipengaruhi oleh berbagai faktor, seperti penyakit, faktor situasional (mimpi buruk), jam tidur yang *irreguler*, konsumsi makanan/minuman sebelum menstruasi dan kesalahan teknis. Penyakit yang dapat mempengaruhi perubahan suhu tubuh, antara lain influenza/ISPA, infeksi/penyakit lain yang membuat demam, inflamasi lokal pada lidah, mulut dan anus. Kesalahan teknis dapat berupa termometer rusak.

Pada beberapa kasus, kadang suhu tubuh basal sama sekali tidak meninggi selama ovulasi atau terkadang sudah meninggi pra-ovulasi. Suhu tubuh basal tidak meninggi pada siklus menstruasi anovulatori, hal ini dapat ditemukan pada gadis muda, ibu klimakterium, ibu postpartum dan ibu yang menyusui. Bila tidak terjadi fertilisasi, korpus luteum akan berhenti bekerja, produksi progesteron menurun dan suhu basal menurun lagi, Suhu basal setelah ovulasi lebih tinggi dari pada suhu basal sebelum ovulasi, meskipun tidak terjadi fertilisasi.

Metode ini memiliki angka kegagalan sebesar 0,3-6,6 per 100 wanita pertahun. Kerugian utama metode suhu basal ini adalah abstinensia (menahan diri tidak melakukan sanggama) sudah harus dilakukan pada masa praovulasi.

(c) Metode lendir serviks (*Billings*)

Metode kontrasepsi ini dilakukan berdasarkan perubahan siklus lendir servisk, yang terjadi karena perubahan kadar estrogen. Pada setiap siklus menstruasi, sel serviks memproduksi 2 macam lendir servisk, yaitu lendir estrogenik dan gestagenik.

1. Lendir estrogenik (type E). Lendir jenis ini diproduksi pada fase akhir sebelum ovulasi dan fase ovulasi. Sifat lendir ini banyak, tipis, seperti air (jernih) dan viskositas rendah, elastisitas besar, bila dikeringkan akan membentuk gambaran seperti daun pakis (*fernlike patterns, ferning, arboriation*)
2. Lendir gestagenik (type G). Lendir jenis ini diproduksi pada fase awal sebelum ovulasi dan setelah ovulasi. Sifat lendir ini kental, viskositastinggi, dan keruh. Apabila ibu memutuskan memilih metode kontrasepsi ini maka abstinensia harus dikukan pada hari pertama diketahui adanya lendir setelah menstruasi dan berlanjut hingga hari keempat setelah gejala puncak. Ada 3 penyulit dalam melakukan *Include* ini, yaitu penyulit fisiologis (sekresi vagina karena rangsangan

seksual), pralogis (infeksi vagina, infeksi serviks, dan obat-obatan), dan psikologis (stres fisik dan mental).

Angka kegagalan 0,4-39,7 kehamilan pada 100 wanita per tahun. Kegagalan ini disebabkan pengeluaran lendir yang mulainya terlambat, lendir tidak dirasakan oleh ibu dan kesalahan dalam menilai lendir.

(d) Metode simpto termal

Metode ini menggunakan perubahan siklus lendir serviks yang terjadi karena perubahan kadar estrogen untuk menentukan saat yang aman untuk bersanggama. Metode simpto termal merupakan gabungan dari metode suhu basal, metode lendir serviks, dan metode kalender. Tanda dari salah satu metode tersebut dapat dipakai untuk mencocokkan dengan metode lainnya sehingga dapat lebih akurat pada saat menentukan hari-hari aman bersanggama. Sebagai contoh, menyimpan catatan lendir serviks dapat bermanfaat pada saat suhu tubuh tinggi karena demam. Angka kegagalan metode ini sebesar 4,9-34,4 kehamilan pada 100 wanita pertahun.

Metode kombinasi lainnya adalah metode pascaovulasi. Semua hari pada hari pertama hingga hari keempat setelah tanggal perkiraan ovulasi adalah tanggal yang tidak aman untuk bersanggama.

(e) Coitus Interruptus

Coitus interruptus adalah metode kontrasepsi yang dilakukan dengan mengakhiri sanggama sebelum ejakulasi intravaginal terjadi dan

ejakulasi dilakukan diluar jauh dari genitalia eksternal wanita. sering juga disebut *withdrawl method* Apabila pria mengalami ejakulasi prematur atau mengalami "perembesan" cairan praejakulasi sebelum sanggama sebaiknya memilih metode kontrasepsi jenis lain.

Seperti halnya metode kontrasepsi lain, metode ini juga memiliki kelebihan dan kekurangan. Kelebihan metode ini adalah murah atau tidak mengeluarkan biaya, tidak mengandung bahan kimiawi, dapat dilakukan kapan pun dan tidak ada efek samping. Kekurangan metode ini adalah mengurangi kenikmatan seksual sehingga mempengaruhi kehidupan perkawinan dan angka kegagalan cukup tinggi (yaitu 16-23 kehamilan per 100 wanita pertahun) karena cairan praejakulasi dapat keluar terlebih dahulu yang dapat mengandung berjuta-juta sel sperma walaupun hanya setetes dan juga karena kurangnya kontrol diri pria.

Bidan harus memberitahu bahwa suami harus membersihkan cairan praejakuasi sebelum sanggama dan segera mengeluarkan penis dari dalam vagina apabila merasa akan ejakulasi. Metode ini tidak cocok bagi pasutri yang menginginkan sanggama berulang kali karena semen masih dapat tertinggal dalam vairan bening di ujung penis. Cara ini masih merupakan metode kontrasepsi yang lebih baik dari pada tidak memakai metode kontrasepsi apapun (Sulistyawati, 2011).

b) Metode Kontrasepsi Sederhana dengan Alat

(1) Kondom Pria

Cara kerja kondom pria adalah menghalangi *spermatozoa* agar tidak masuk ke dalam traktus genitalia internal wanita. Kondom pria dibuat dari berbagai jenis bahan, yaitu kulit (dibuat dari membran usus biri-biri), lateks (paling banyak di pasaran, elastis, dan murah), dan plastik. Kondom yang terbuat dari bahan kulit biasanya tidak meregang atau mengerut, menjalarkan panas tubuh, tidak mengganggu sensitivitas, tetapi harganya lebih mahal. Jumlah kondom ini kurang dari 1% yang ada dipasaran. Kondom plastik juga dapat menghantarkan panas tubuh, tetapi harganya lebih mahal daripada kondom dari bahan lateks.

Keuntungan penggunaan kondom sebagai alat kontrasepsi adalah salah satu alat kontrasepsi yang dapat diandalkan, sederhana, ringan, reversibel dan juga memiliki harga yang relatif murah. Pemakaian kondom dengan baik dan benar dapat memberi keuntungan atau efek kontraseptif dan nonkontraseptif bagi pasutri, seperti mencegah kehamilan, mencegah/memberi perlindungan terhadap infeksi menular seksual (IMS), melindungi wanita dari HPV (*Human papilloma virus*) penyebab kanker serviks. Klien atau akseptor kontrasepsi kondom tidak perlu melakukan pemeriksaan medis dan pemeriksaan tindak lanjut. Keuntungan lainnya adalah pria ikut secara aktif dalam program KB dan dapat mencegah terjadinya ejakulasi dini. Penggunaan kondom pria dapat

juga menjadi terapi infertilitas pada wanita yang mempunyai antibodi terhadap sperma.

Efek samping atau masalah yang dapat terjadi pada penggunaan kondom, antara lain kondom rusak atau diperkirakan bocor (sebelum berhubungan), kondom bocor atau dicurigai ada curahan di vagina saat berhubungan, Masalah lain yang dapat muncul dengan menggunakan kondom, yaitu dicurigai adanya reaksi alergi terhadap spermisida. Kondom dipasang sebelum sanggama (secara tradisional) atau sebelum ejakulasi (secara teori) sehingga pria perlu menghentikan sementara aktivitas dan spontanitas saat sanggama serta mengurangi kenikmatan sanggama.

Kondom perlu dipakai secara konsisten, hati-hati, dan kontinu pada setiap sanggama. Pria harus melepaskan kondom segera setelah ejakulasi, jangan menunggu hingga penis lembek, karena sperma dapat tumpah dari dalam kondom. Selain itu, angka kegagalan masih relatif tinggi sehingga wanita tetap saja masih dapat hamil walaupun suaminya telah menggunakan kondom.

Meskipun efek/keuntungan kondom telah diketahui secara luas, akan tetapi penerimaan penggunaan kondom masih mengalami kontroversi. Hal tersebut disebabkan karena adanya anggapan bahwa kondom dapat menyebabkan berkurangnya sensitivitas, pemakaian kondom dapat membuat hubungan seksual tidak nyaman dan merepotkan.

Salah satu cara menyukseskan program keluarga berencana yang dicanangkan pemerintah adalah melakukan sosialisasi rentang pemakaian kondom, Cara pemakaian kondom adalah sebagai berikut.

1. Buka kemasan, keluarkan kondom dengan hati-hati.
2. Pada saat ereksi, pegang penis, kemudian masukkan kondom perlahan.
3. Masukkan secara penuh hingga menutupi sepanjang penis.
4. Jangan lupa, sisakan ujung kondom dengan kondisi agak longgar guna menampung sperma (mencegah kondom bocor).

Beberapa hal penting yang perlu disampaikan kepada akseptor kontrasepsi kondom.

- a. Gunakan selalu kondom untuk mencegah kehamilan.
- b. Dipasang sebelum penis masuk vagina.
- c. Sisakan sedikit ruang bebas pada ujung kondom.
- d. Simpan kondom yang masih terbungkus ditempat kering dan sejuk.
- e. Jangan memakai pelumas yang merusak karet.
- f. Untuk lebih efektif dapat dikombinasi dengan spermisida.
- g. Periksa kondom setelah dipakai (utuh/rusak/bocor).
- h. Jangan memakai kembali kondom yang sama untuk kedua kalinya

(Sarwono, 2011).

(2) Kontrasepsi barrier intra vagina

(a) Diafragma

Diafragma memiliki bentuk seperti mangkok. Dulu diafragma merupakan metode paling efektif dan baik untuk wanita menyusui. Seiring dengan adanya kontrasepsi modern, pemakaian diafragma menjadi kurang populer di Negara berkembang sehingga perlu motivasi untuk memasang dengan benar dan tepat. Metode ini cocok untuk wanita yang di kontraindikasikan menggunakan pil oral, AKDR, maupun KB suntik.

Diafragma dipasang 6 jam atau lebih sebelum melakukan sanggama, spermisida perlu ditambah jika melakukan sanggama berulang. Diafragma tidak boleh dikeluarkan selama 6-8 jam dan dapat dibiarkan selama 24 jam setelah sanggama selesai tetapi tidak boleh lebih lama karena adanya kemungkina infeksi. Selain ini wanita tidak boleh melakukan pembilasan (*douching*).

Berikut merupakan cara pemakaian Kontrasepsi diafragma.

- (1) Kosongkan kantung kemih, cuci tangan dengan sabun dan air mengalir. Pastikan diafragma tidak berlubang. Oleskan spermisida pada kap diafragma secara merata.
- (2) Cari posisi yang nyaman saat pemasangan diafragma. posisi yang dapat dilakukan antara lain mengangkat satu kaki keatas kursi, duduk ditepi kursi, berbaring atau sambil jongkok. Pisahkan bibir vulva. Lipat tepi diafragma menjadi dua dengan sisi yang lain.

- (3) Letakkan jari telunjuk ditengah kap, pegang yang kuat agar spermisida tetap didalam kap.
- (4) Masukkan diafragma kedalam vagina jauh kebelakang. dorong bagian depan pinggiran keatas dibalik tulang pubis. Masukkan jari-jari kedalam vagina hingga menyentuh serviks. Sarungkan karetanya dan pastikan serviks telah terlindungi.

Seperti halnya metode kontrasepsi lain, pemakaian diafragma juga memiliki keuntungan, kerugian serta efek samping pemakaian. Keuntungan pemakaian diafragma antara lain efektif, aman, diawasi sendiri oleh pemakainya, dipakai jika diperlukan, tidak mempengaruhi laktasi. Kerugian pemakaian diafragma antara lain diperlukan motivasi tinggi karena kesukaran dalam melakukan insersi, wanita memanipulasi genitalianya sendiri, menjadi mahal jika sering dipakai bersama spermisida, dapat dirasakan oleh suami, hanya efektif jam dipakai bersama spermisida, wanita mengeluh becek/basah karena spermisida. Efek samping yang dapat muncul akibat pemakaian ini, seperti alergi, iritasi vagina, infeksi, dispareunia, dan sindrom syok toksik.

Menurut teori, angka kegagalan penggunaan diafragma adalah sebesar 2-3 kehamilan per 100 wanita pertahun. Akan tetapi, berdasarkan praktik angka kegagalan penggunaan kontrasepsi ini adalah sebesar 6-25 kehamilan per 100 wanita per tahun.

(b) Kap Serviks

Kap serviks merupakan alat yang hanya menutup serviks saja. Dahulu terbuat dari logam atau plastik, sekarang dari karet. Dibandingkan dengan diafragma, kap serviks memiliki kubah yang lebih dalam/tinggi, diameter lebih kecil, lebih kaku dan menutupi serviks karena efek isapan. Ada 3 macam kap serviks yang ada di pasaran yaitu: *Prentif Cavity Rim Cap* paling sering dipakai terdapat 4 ukuran dengan diameter 22, 25, 28 31 mm dan *Dumas/Vault Cap* relatif dangkal berbentuk mangkok dengan pinggir alas tebal dan tengahnya tipis terdapat 5 ukuran dari 50-75, cocok untuk wanita yang tidak dapat memakai diafragma karena tonus otot vagina kurang baik.

Kap serviks efektif walaupun tanpa spermisid, tetapi akan lebih efektif jika ditambah spermisid. Karena hanya menutupi serviks saja, pengukuran ulang tidak perlu dilakukan. kontrasepsi ini jarang terlepas saat sanggama dan biasanya tidak terasa oleh suami. Akan tetapi pengeluaran dan pengeluaran lebih sulit karena letak serviks jauh.

Kontrasepsi jenis ini di kontraindikasikan untuk wanita yang mengalami erosi atau laserasi serviks, memiliki riwayat infeksi saluran kemih (ISK) berulang dan wanita dengan infeksi serviks. Selain itu wanita yang memiliki alergi terhadap karet atau spermisid, wanita dengan pemeriksaan Pap Smear abnormal, wanita dengan riwayat sindrom syok toksis, dan tidak mampu memasang dan mengeluarkan kap serviks dengan benar tidak disarankan menggunakan kontrasepsi ini. Ibu postpartum <6-12 minggu juga

tidak boleh menggunakan kap serviks, akan lebih baik bagi ibu memakai kondom jika melakukan sanggama.

Efek samping dan komplikasi yang dapat muncul akibat pemakaian kap serviks adalah timbul sekret berbau bila kap serviks dibiarkan terlalu lama dalam serviks. Efek samping dan komplikasi lain yang selalu dapat terjadi adalah sindrom syok toksis, ISK, abnormalitas serviks yang berhubungan dengan HPV.

Efektivitas kap serviks cukup baik, hal ini dibuktikan dengan tingkat kegagalan pemakai yang berkisar 8-20 kehamilan pada setiap 100 wanita pertahun. Selain itu, kegagalan metode sekitar 2 kehamilan pada setiap 100 wanita per tahun.

(c) Spons

Spons digunakan pada tahun 1983 setelah FDA mengeluarkan izin penggunaannya. Spons memiliki bentuk seperti bantal *polyurethane* yang mengandung spermisida. ada salah satu sisi berbentuk cekung (konkaf) agar dapat menutupi serviks dan pada sisi lainnya terdapat tali untuk mempermudah pengeluaran.

Sebelum dipasang, spons dibasahi dengan air kira-kira 2 sendok makan, lalu diperas secukupnya untuk mengurangi kelebihan air. Setelah dibasahi, spons dimasukkan ke dalam vagina hingga mencapai serviks. Setelah spons terpasang, spons dapat memberi perlindungan 24 jam, spons

dapat dibiarkan paling sedikit 6 jam setelah sanggama, jangan melakukan douching.

Spons memiliki efek kontraseptif karena spermisid yang terkandung di dalamnya akan dilepaskan setelah beberapa menit spons terpasang dengan benar. Spons kontrasepsi juga dapat menjadi barrier antara spermatozoa dan serviks sehingga dapat menjebak spermatozoa di dalam spons.

Kontrasepsi jenis ini dapat menimbulkan efek samping dan komplikasi, seperti kemungkinan infeksi vagina oleh jamur bertambah banyak, kemungkinan munculnya sindrom syok toksik, dan iritasi/alergi karena spermisida. Oleh sebab itu, wanita yang memiliki riwayat sindrom syok toksik, alergi terhadap spermisida, kesulitan memasukkan spons dan memiliki kelainan anatomis vagina sebaiknya tidak disarankan kontrasepsi jenis ini.

Kontrasepsi ini cukup efektif bagi pasutri yang cocok menggunakannya. Angka kegagalan metode kontrasepsi ini adalah sebesar 5-8 kehamilan (secara teoretis) hingga 9-27 kehamilan (secara praktik) pada setiap 100 wanita pertahun (Purwoastuti, 2015).

(3) **Kondom Wanita**

Kondom wanita sebenarnya merupakan kombinasi antara diafragma dan kondom. Alasan utama dibuatnya kondom wanita karena kondom pria dan diafragma biasa tidak dapat menutupi daerah perineum sehingga masih ada kemungkinan penyebaran mikroorganisme penyebab IMS.

Cara pemakaian kondom wanita:

- (a) Buka kemasan kondom.
- (b) Bentangkan kondom, memanjang ke bawah.
- (c) Pegang bagian sisi kondom untuk memasukkan, dengan posisi jongkok, atau berdiri dengan salah satu kaki diletakkan diatas kursi, masukkan perlahan melalui sepanjang vagina.
- (d) Masukkan kondom hingga tangan sudah merasa ada tahanan (*portio*).
- (e) Kondom akan terpasang, terlihat bagian luar.
- (f) Hati-hati saat memasukkan penis, yakinkan penis benar-benar masuk ke dalam kondom.
- (g) Setelah penggunaan, lepaskan kondom secara hati-hati. Dengan menarik bagian ujung yang tampak diluar ke arah bawah.
- (h) Kondom yang telah terpakai, bungkus rapi dengan kantong plastik, lalu buang ke tempat sampah (Purwoastuti, 2015).

(4) Kontrasepsi Kimiawi (Spermisida)

Spermisida merupakan zat kimia pelumpuh spermatozoa didalam vagina sebelum spermatozoa bergerak kedalam *traktus genitalia internal*. Spermisida bekerja secara mekanis dan kimiawi dengan cara menghalangi dan mematikan spermatozoa Angka kegagalan 11-31%. Ada dua komponen yang dimiliki spermisida, yaitu zat spermisida yang aktif dan zat pembawa yang bersifat inert (jeli, krim, sabun tablet busa, supositoria yang mudah meleleh, supositoria busa dan soluble film).

Spermisida perlu digunakan dengan benar sebelum melakukan sanggama. Perhatikan petunjuk pemakaian spermisida dengan saksama. Spermisida diletakkan sejauh mungkin didalam vagina agar dapat menutupi serviks sepenuhnya setelah dipasang, tunggu beberapa saat sebelum sanggama agar spermisida menyebar secara merata. Apabila akan mengulang sanggama, spermisida tambahan perlu digunakan. Setelah sanggama, sebaiknya tidak melakukan douching minimal 6-8 jam.

Spermisida digunakan sebagai tambahan pada metode barrier, metode rhythm, AKDR selama masa subur, jika lupa meminum 2 pil kontrasepsi atau lebih. Selain itu, spermisida juga dapat menjadi metode kontrasepsi sementara sebelum memakai metode sistematik/insersi AKDR. Spermisida juga cocok digunakan pada pasutri yang jarang melakukan sanggama.

Kontrasepsi ini dikontraindikasikan pada wanita yang memiliki alergi atau iritasi terhadap *spermatid*, fertilitas tinggi, *dispareunia*, *vaginismus*, *vaginitis* dan IMS. Angka kegagalan mencapai 11-31% (Yuhaedi, 2015).

(5) Alat Kontrasepsi dalam Rahim (AKDR)

Alat kontrasepsi dalam rahim (AKDR) atau *intrauterine device* (IUD) merupakan alat kontrasepsi yang diletakkan dalam uterus. Awalnya AKDR terbuat dari usus ulat sutera yang diberi kawat yang mengandung Ag dan Cu. Pada dasawarsa tahun 1960-an, Zipper menambahkan AKDR dengan Cu. Kemudian pada era 1970-an, Scommegma menambahkan progesteron dalam

AKDR (Progestasert-T). AKDR digolongkan menjadi 2, yaitu *unmediated devices* dan *medicated devices*.

- (a) *Unmediated devices/ inert devices/* generasi pertama, misalnya *Grafenberg ring, Ota ring, Margulies coil, Lippes loop* (AKDR standar), *Self-T-Coil, Delta loop* (modifikasi Lippes loop D) dengan penambahan benang *kromik catgut* pada lengan atas terutama untuk pemasangan postpartum.
- (b) *Medicated devices/bio active devices/* generasi kedua yang mengandung logam (Cu) dan mengandung hormon (*progesteron/ levonorgestrel*). AKDR Cu, contohnya CuT-200, Cu-7, MLCu-250 sedangkan AKDR Cu generasi II, contohnya CuT-380A, Nova-T, Delta-T, MLCu-375. AKDR yang mengandung hormon, yaitu *progestaser* dan LNG-20 (mengandung *Levonorgestrel*).

Dimasukkannya AKDR ke dalam tubuh, merangsang timbulnya reaksi radang lokal non spesifik dalam rongga uteri sehingga implantasi sel telur yang dibuahi terganggu. Reaksi radang tersebut mengakibatkan pematatan endometrium sehingga menyebabkan *blastosis* terlepas dalam endometrium. Adanya AKDR juga menimbulkan peningkatan produksi *prostaglandin* sehingga menghambat implantasi. Apabila AKDR mengandung logam maka ion yang dilepaskan dalam logam menyebabkan *imobilisasi spermatozoa* saat melewati rongga uteri sehingga mencegah terjadinya fertilisasi. Dengan

mekanisme tersebut, dapat disimpulkan bahwa AKDR tidak mencegah ovulasi dan tidak mengganggu *korpus luteum*.

Efektivitas AKDR dinyatakan dalam angka kontinuitas, yaitu berapa lama AKDR tinggal *in-utero* tanpa *ekspulsi*, tanpa terjadi kehamilan, tanpa pengangkatan karena alasan medis/pribadi. Efektivitas ini tergantung pada dua faktor yaitu faktor AKDR dan faktor akseptor. Faktor AKDR, meliputi ukuran, bentuk kandungan AKDR. Faktor akseptor., meliputi umur, paritas, dan frekuensi sanggama. Semakin tua usia akseptor maka angka kehamilan, ekspulsi, dan pengangkatan AKDR semakin rendah sedangkan semakin muda usia akseptor maka ekspulsi dan pengangkatan AKDR semakin tinggi.

Selama ini belum ada AKDR yang 100% efektif. Tingkat kegagalan pemakaian AKDR bervariasi menurut jenis AKDR yang dipakai, tetapi secara umum tingkat kegagalan AKDR sebesar 1-3 kehamilan pada 100 wanita per tahun. Pada penggunaan Lipper loop (generasi pertama), angka kegagalan sebesar 2 kehamilan pada 100 wanita per tahun, sedangkan pada penggunaan generasi kedua angka kegagalan sebesar <1 kehamilan pada 100 wanita per tahun.

Kontraindikasi AKDR seperti *absolut*, yaitu infeksi pelvis yang akan (baik akut/ subakut), termasuk *suspek gonore* dan *clamidia*, dan wanita hamil atau dicurigai hamil.

Kontraindikasi relatif kuat, antara lain wanita yang memiliki banyak pasangan seksual, wanita yang pernah mengalami infeksi pelvis dalam 3

bulan, wanita yang menderita *servicitis akut* atau *purulen*, wanita yang memiliki kelainan darah yang penyebabnya tidak diketahui, wanita yang memiliki riwayat kehamilan ektopik dan wanita yang memiliki gangguan respons tubuh terhadap infeksi (AIDS, DM, pemakaian *kortikosteroid* jangka panjang).

Dahulu AKDR dipasang selama atau segera setelah menstruasi, tetapi sekarang pemasangan AKDR dilakukan setiap saat dari siklus menstruasi asalkan calon akseptor tidak dalam keadaan hamil. Hal ini disebabkan karena infeksi dan ekspulsi terjadi lebih tinggi apabila pemasangan dilakukan saat menstruasi, selain itu kejadian dilatasi *kanalis servikalis* sama pada saat menstruasi maupun pada pertengahan siklus. Waktu tersebut memudahkan calon akseptor untuk datang ke klinik setiap saat. Selain itu, pemasangan AKDR dapat juga dilakukan pada saat 6-8 minggu setelah persalinan untuk mencegah perdarahan yang memanjang paling baik 8 minggu postpartum karena dapat mencegah *perforasi*), segera setelah abortus, dan setelah 6-8 minggu *seksio cesarea*.

Pada beberapa akseptor dapat muncul beberapa komplikasi saat pemasangan AKDR dan juga efek samping. Komplikasi tersebut, antara lain rasa sakit atau nyeri, muntah, keringat dingin, pingsan, reaksi vagal, bahkan dapat juga terjadi perforasi usus. Perforasi usus sering terjadi pada pemasangan *Zipper's loop*. Beberapa akseptor, AKDR menimbulkan beberapa

efek samping, seperti amenorea, kram, perdarahan vagina yang tidak teratur dan banyak, benang hilang, dan dugaan penyakit radang panggul.

Pada pemakaian AKDR dengan Cu ekspulsi jarang terjadi, kehilangan darah menstruasi lebih sedikit dan ukuran tabung inserter kecil. Alat ini dapat ditoleransi oleh wanita yang belum memiliki anak. Akan tetapi, akseptor harus mengeluarkan lebih banyak uang karena harga alat kontrasepsi ini lebih mahal dari pada AKDR biasa dan juga perlu diganti setelah pemakaian beberapa tahun.

Pada pemakaian AKDR dengan hormon volume darah menstruasi berkurang. Akan tetapi, harga alat ini jauh lebih mahal dibandingkan harga AKDR dengan Cu, alat harus diganti setelah 18 bulan, dan sering menimbulkan perdarahan pada pertengahan siklus, spotting, serta angka kejadian kehamilan ektopik yang lebih tinggi.

Beberapa hal yang perlu diketahui oleh akseptor AKDR :

- (a) Cara memeriksa benang ekor AKDR sendiri (tidak terlindung, bila tidak teraba benang ekor, teraba batang AKDR, benang ekor bertambah panjang/ pendek).
- (b) Efek samping yang sering timbul, misalnya perdarahan menstruasi yang banyak/lama, kram.
- (c) Segera mencari pertolongan medis, jika terdapat infeksi.
- (d) Kehamilan dan AKDR in utero mungkin saja kehamilan ektopik.
- (e) Waktu mengganti AKDRnya.

- (f) Mengetahui tanda bahaya AKDR, yaitu terlambat menstruasi, perdarahan abnormal, nyeri abdomen, rabas vagina, merasa tidak sehat, demam, benang AKDR hilang/ memendek/ memanjang (Sulistyawati, 2011).

c) Kontrasepsi Hormonal

(1) Kontrasepsi Oral

Ada dua macam kontrasepsi oral, yaitu pil oral kombinasi dan pil mini (hanya berisi *progestin*). Pil oral kombinasi (POK) adalah pil KB yang mengandung hormon estrogen dan progesteron yang diproduksi secara alami oleh wanita. Pil ini akan menggantikan produksi normal estrogen dan progesteron yang akan menekan produksi FSH dan LH sehingga menyebabkan ovarium berada dalam kondisi istirahat sehingga menekan *releasing factor* di otak dan mencegah ovulasi. Selain itu, progesteron menyebabkan penebalan serviks sehingga mempersulit penetrasi spermatozoa sehingga menyebabkan endometrium tidak reseptif terhadap implantasi blastosis.

Ada tiga dosis estrogen di dalam POK, yaitu POK dengan estrogen 80-100 mcg, POK dengan estrogen <30 mcg, dan POK dengan estrogen 30-50 mcg. POK dengan estrogen 80-100 mcg diberikan pada kondisi dengan kontrol spotting yang sulit, tidak terjadi *withdrawl bleeding* (perdarahan lecet), *acne*, gejala pramenopause, pemakai *rifampisin* atau *fenitoin*. POK dengan estrogen <30 mcg umumnya kurang disukai, jika pil lupa diminun

risiko ovulasi dan spotting akan meningkat. POK dengan estrogen 30-50 mcg merupakan kadar estrogen yang paling sering dipakai.

Pada prinsipnya hampir semua wanita dengan berbagai kondisi dapat menggunakan POK sebagai pilihan kontrasepsi, tetapi ada beberapa wanita yang dikontraindikasikan menggunakan kontrasepsi ini. Wanita yang tidak dapat disiplin minum pil setiap hari, dicurigai hamil atau telah hamil, dan wanita yang menyusui eksklusif sebaiknya tidak menggunakan metode kontrasepsi jenis ini. Konsumsi pil pada saat wanita menyusui dapat mengurangi jumlah ASI dan kandungan zat serta protein dalam ASI.

(a) Indikasi POK..

- (1) Wanita dalam usia reproduksi.
- (2) Wanita yang telah atau belum memiliki anak.
- (3) Wanita yang gemuk atau kurus.
- (4) Wanita setelah melahirkan dan tidak menyusui.
- (5) Wanita pasca keguguran/ abortus.
- (6) Wanita dengan nyeri menstruasi hebat, riwayat kehamilan ektopik, kelainan payudara jinak.
- (7) Wanita dengan migrain tanpa gejala *neurologik* lokal yang berhubungan dengan kepala.

(b) Kontraindikasi POK.

(1) Kontraindikasi absolut:

- a. *Tromboflebitis.*
- b. Gangguan fungsi hati.
- c. Kanker payudara.
- d. *Neoplasma* yang tergantung estrogen.
- e. Perdarahan genitalia abnormal idiopatik.
- f. Kehamilan dan menyusui.
- g. *Ikterus obstruktif.*
- h. *Hiperlipidemia kongenital/ familial.*

(2) Kontraindikasi relatif:

- a. Migrain.
- b. Hipertensi.
- c. *Leiomioma* uterus.
- d. Anemia sel sabit.
- e. *Epilepsi* (retensi air memicu kambuh).
- f. *Varises* (kecepatan aliran darah berkurang).
- g. Wanita yang berusia >35 tahun.

Pil merupakan alat kontrasepsi yang dapat diandalkan yang tidak bergantung pada sanggama. POK dapat mulai digunakan pada hari pertama hingga hari tujuh siklus menstruasi, sewaktu mendapat menstruasi, setelah melahirkan (pascakeguguran, setelah 3 bulan tidak menyusui, setelah 6 bulan

pemberian ASI), dan saat ingin berhenti kontrasepsi suntik dan ingin ganti pil kombinasi.

Pil ini memiliki efektivitas lebih dari 99%, apabila digunakan dengan benar dan konsisten karena pil akan dimetabolisir dalam 24 jam. Apabila akseptor lupa minum 1-2 pil maka dapat terjadi peningkatan hormon alamiah yang dapat mengakibatkan terjadinya pelepasan ovum. Metode kontrasepsi ini juga merupakan metode yang paling *reversibel* karena akseptor dapat langsung berhenti minum pil dan biasanya dapat langsung hamil dalam waktu 3 bulan.

Efektivitas tersebut dapat berkurang jika pil tidak diminum dalam waktu yang sama, akseptor muntah dalam 3 jam setelah minum pil dan diare berat. Guillebaud (1999) mengatakan bahwa diare berat yang terjadi dapat mempengaruhi kerja POK. Apabila klien mengalami muntah dan diare berat maka kontrasepsi tambahan dianjurkan selama sakit dan 7 hari setelahnya. Selain itu, interaksi dengan obat lain juga dapat membuat efektivitas pil berkurang.

Obat-obatan, seperti antibiotik spektrum luas (*ampisilin*), obat pemicu enzim hati (*rifampisin*), obat anti-kejang, dan obat herbal (akar St. John) merupakan obat yang dapat menurunkan efektivitas pil. Beberapa antibiotik dapat mempengaruhi kerja normal flora usus tertentu yang memungkinkan pemecahan produk estrogen untuk diubah kembali ke dalam bentuk yang dapat diserap. Estrogen yang direaktivasi dibuang bersama progesteron

sehingga menurunkan jumlah yang tersedia di dalam tubuh untuk kontrasepsi. Obat pemicu hati dapat mengurangi efektivitas pil dengan cara menurunkan efikasi pil dengan meningkatkan metabolisme dan eliminasi lanjut estrogen dan progesteron di dalam empedu. Apabila akseptor pengguna obat ini tetap ingin menggunakan metode kontrasepsi ini maka berikan pil etinilestradiol dengan dosis 50 mcg.

Pil KB kombinasi mengandung hormon aktif dan hormon tidak aktif (*plasebo*). Biasanya kontrasepsi oral dikemas dalam bentuk kemasan, yaitu *conventional pack* dan *continuous dosing or extended cycle*. *Conventional pack* biasanya berisi 21 pil dengan hormon aktif dan 7 pil plasebo atau 24 pil aktif dan 4 pil plasebo. Menstruasi terjadi setiap bulan selama seminggu ketika minum pil pada hari ke 4-7 dari pil plasebo. *Continuous dosing or extended cycle* biasanya berisi 84 pil dengan hormon aktif dan 7 pil plasebo. Menstruasi terjadi setiap empat kali setahun selama seminggu ketika minum pil pada hari ke 4-7 dari pil plasebo. Tersedia juga pil KB yang mengandung 28 pil dengan hormon aktif yang dapat mencegah menstruasi.

Pil kombinasi dibagi menjadi tiga jenis, yaitu Pil Monofasik, Pil Bifasik, dan Pil Trifasik. Pil Monofasik merupakan pil aktif yang semuanya berisi estrogen dan progesteron dengan kadar tetap. Pil Bifasik dan Trifasik dibuat dengan tujuan meniru pola hormonal siklus menstruasi. Pada jenis Bifasik dan Trifasik, dosis lebih rendah pada awal siklus dan bertambah tinggi

pada beberapa hari berikutnya. Hal ini bertujuan untuk mencegah spotting dan perdarahan menyerupai menstruasi (*breakthrough bleeding*).

Pil oral Bifasik mengandung 35 mcg *etinilestradiol* dan 0,05 mg *noretindron* pada 10 pil pertama, kemudian 11 pil sisanya mengandung 35 mcg *etinilestradiol* dan 1 mg *noretindron*. Pil oral Trifasik mengandung 30 mcg *etinilestradiol* dan 0,05 mg *levonorgestrel* pada 6 pil pertama, 40 mcg *etinilestradiol* dan 0,075 mg *levonorgestrel* pada 5 pil berikutnya, sedangkan 10 pil terakhir mengandung 30 mcg *etinilestradiol* dan 0,125 mg *levonorgestrel*.

Perubahan dosis yang meniru pola hormonal siklus menstruasi pada Pil Bifasik dan Trifasik juga memiliki keuntungan dan kerugian tersendiri. Keuntungan tersebut, antara lain dosis progestin lebih rendah, efek metabolik (terhadap lemak darah, tekanan darah, dan *metabolisme karbohidrat*) lebih sedikit, lebih disukai oleh akseptor. Kerugian pil jenis ini, antara lain menimbulkan kebingungan bagi Akseptor karena pemakaian 3-4 warna pil, spotting dan perdarahan menyerupai menstruasi, dan fleksibilitas waktu minum kurang.

Manfaat dari penggunaan pil kombinasi, antara lain risiko terhadap kesehatan kecil, efektivitas tinggi jika diminum secara teratur, tidak mengganggu hubungan seksual, mengurangi kejadian anemia, mudah dihentikan setiap waktu, dapat digunakan sebagai kontrasepsi darurat, dapat digunakan pada usia remaja hingga menopause. Akan tetapi, kontrasepsi ini

tidak mencegah PMS termasuk hepatitis B maupun HIV/AIDS. Pil harus dikonsumsi setiap hari sehingga wanita yang tidak dapat disiplin minum pil setiap hari tidak cocok menggunakan kontrasepsi ini. Wanita yang dicurigai hamil atau sedang hamil serta wanita menyusui tidak boleh menggunakan kontrasepsi ini. Konsumsi pil pada saat wanita menyusui dapat mengurangi jumlah ASI dan kandungan zat serta protein dalam ASI.

Sebagian kecil wanita juga dapat mengalami efek samping berikut ini saat menggunakan POK.

1. Peningkatan risiko trombosis vena, emboli paru, serangan jantung, stroke dan kanker leher rahim.
2. Peningkatan tekanan darah dan retensi cairan.
3. Pada kasus-kasus tertentu dapat menimbulkan depresi, perubahan suasana hati dan penurunan libido.
4. Mual (terjadi pada 3 bulan pertama).
5. Kembang.
6. Spotting yang biasanya terjadi pada penggunaan 3 bulan pertama
7. Pusing.
8. Amenorea
9. Nyeri payudara.
10. Kenaikan berat badan.

Bidan juga perlu memberitahu wanita untuk berhenti minum pil dan mencari bantuan medis dengan segera jika terjadi hal berikut ini.

1. Nyeri dada hebat tiba-tiba.
2. Sesak napas tiba-tiba.
3. Nyeri hebat di atas betis.
4. Nyeri perut hebat.
5. Sakit kepala lama, hebat dan tidak seperti biasa (BMA & RPS, 1996).

Hal khusus yang perlu diperhatikan dalam penggunaan POK.

1. kepala hebat, Masalah yang mungkin terjadi : Stroke, hipertensi, migrain
2. kehilangan penglihatan atau penglihatan kabur, Masalah yang mungkin terjadi : Stroke, hipertensi, atau masalah pembuluh darah
3. Nyeri dada hebat, batuk, napas pendek, Masalah yang mungkin terjadi : Serangan jantung atau bekuan darah dalam paru
4. nyeri abdomen hebat, Masalah yang mungkin terjadi : Penyakit kandung empedu, bekuan darah, pankreatitis
5. tidak terjadi spotting setelah selesai minum pil, Masalah yang mungkin terjadi : Kemungkinan hamil
6. Nyeri tungkai hebat (pada betis atau paha), Masalah yang mungkin terjadi : Sumbatan pembuluh darah tungkai.

(2) Kontrasepsi Suntik

(a) KB Suntik Kombinasi

KB suntik kombinasi merupakan KB suntik yang berisi hormon estrogen dan progesteron. Penggunaan kontrasepsi suntik mempengaruhi hipotalamus dan hipofisis untuk menurunkan kadar FSH dan LH sehingga tidak terjadi perkembangan dan pematangan *Folikel de Graff* atau dengan kata lain menekan ovulasi. Penggunaan kontrasepsi juga mengentalkan lendir serviks sehingga penetrasi sperma terganggu, mengganggu implantasi akibat perubahan pada endometrium (*atrofi*) dan menghambat transportasi gamet oleh tuba.

Ada dua jenis KB suntik yang ada dipasaran, yaitu 25 mg *depo medroksiprogesteron aserat* 5 mg *estradiol sipionat (cyclofem)* serta 50 mg *noretindron enantat* dan 5 mg *estradiol valerat*. Kedua jenis KB suntik tersebut diberikan melalui injeksi intramuskular (IM) satu bulan sekali. Metode ini sangat efektif (0,1-0,4 kehamilan pada setiap 100 wanita) selama tahun pertama penggunaan metode ini diindikasikan untuk wanita yang menginginkan kontrasepsi dengan efektivitas yang tinggi dan juga wanita yang sering lupa menggunakan pil kontrasepsi. Wanita tersebut berada pada rentang usia reproduksi, baik yang telah memiliki anak maupun yang belum memiliki anak, pascapersalinan dan tidak menyusui bayinya, serta wanita yang menyusui pascapartum >6 bulan. Metode ini juga dapat digunakan pada

wanita yang memiliki anemia, nyeri menstruasi hebat, menstruasi teratur, dan juga wanita yang memiliki riwayat kehamilan ektopik.

Metode ini tidak boleh digunakan oleh wanita perokok yang berusia lebih dari 35 tahun, wanita yang hamil atau diduga hamil, dan juga wanita pascapersalinan yang menyusui kurang dari 6 minggu. Selama itu, kontrasepsi ini juga tidak boleh digunakan pada wanita yang memiliki penyakit akut (hepatitis) riwayat penyakit jantung, stroke, atau hipertensi ($>180/110$ mmHg), riwayat kelainan *tromboemboli* atau DM >20 tahun, keganasan payudara, dan memiliki kelainan pembuluh darah yang menyebabkan sakit kepala atau migrain.

Keuntungan kontrasepsi:

1. Risiko terhadap kesehatan kecil.
2. Tidak berpengaruh pada hubungan suami istri.
3. Tidak perlu dilakukan pemeriksaan dalam.
4. Jangka panjang.
6. Klien tidak perlu menyimpan obat.

Kerugian:

1. Terjadi perubahan pola menstruasi; perdarahan bercak spotting, atau perdarahan sela hingga 10 hari.
2. Mual, sakit kepala, nyeri payudara ringan, dan ini akan hilang setelah suntikan kedua atau ketiga.

3. Ketergantungan klien terhadap pelayanan kesehatan. Klien harus kembali setiap 30 hari untuk mendapat suntikan.
4. Efektivitas berkurang bila digunakan bersamaan dengan obat epilepsi (*fenitoin* dan *barbiturat*) atau obat tuberkulosis (*rifampisin*).
5. Dapat terjadi efek samping yang serius, seperti serangan jantung, stroke, bekuan darah pada paru atau otak dan kemungkinan timbulnya tumor hati.
6. Penambahan berat badan.
7. Tidak menjamin perlindungan terhadap penularan IMS
8. Kemungkinan terlambatnya pemulihan kesuburan setelah penghentian pemakaian.

Waktu penyuntikan kontrasepsi ini adalah sebagai berikut :

1. Suntikan pertama saat 7 hari siklus menstruasi (tidak diperlukan kontrasepsi tambahan).
2. Bila suntikan pertama >7 hari siklus menstruasi, klien tidak boleh melakukan hubungan seksual selama 7 hari atau menggunakan kontrasepsi lain selama 7 hari.
3. Bila klien tidak menstruasi, KB suntik dapat diberikan setiap saat dengan syarat klien tidak hamil. Klien tidak sanggama selama 7 hari atau menggunakan kontrasepsi lain selama 7 hari.

4. Bila 6 bulan pascapersalinan, menyusui serta belum menstruasi, dapat diberikan suntikan, asal tidak hamil.
5. Bila >6 bulan pascapersalinan, menyusui serta telah menstruasi, suntik pada siklus hari 1-7.

Penanganan efek samping KB suntik kombinasi.

Amenore :

- a. Jelaskan bahwa darah menstruasi tidak terkumpul di uterus.
- b. Anjurkan klien untuk melakukan kunjungan ulang bila masih bermasalah.
- c. Hentikan pemberian KB suntik kombinasi bila klien diketahui hamil.

Mual/pusing/muntah :

- a. Pastikan bahwa tidak ada kehamilan.
- b. Rujuk, bila klien hamil.
- c. Beritahu bahwa gejala ini biasa terjadi dan akan hilang dengan sendirinya, bila klien tidak hamil.

Pendarahan/perdarahan bercak/spotting :

- a. Rujuk, bila klien hamil.
- b. Cari tahu penyebab perdarahan lain, bila klien tidak hamil.
- c. Jelaskan bahwa perdarahan yang terjadi merupakan hal yang biasa terjadi.
- d. Bila perdarahan berlanjut dan klien khawatir, gunakan metode kontrasepsi lain.

6. Bila <6 bulan pascapersalinan dan menyusui, jangan memberi KB suntik.
7. Bila 3 minggu pascapersalinan dan tidak menyusui, dapat diberikan suntikan.
8. Pascakeguguran, segera atau dalam waktu 7 hari.

Bidan perlu menyampaikan bahwa akseptor harus kembali ke dokter untuk melakukan suntik ulang 4 minggu kemudian dan untuk memastikan bahwa klien tidak hamil apabila ia tidak mengalami menstruasi selama lebih dari 2 bulan. bidan juga perlu menjelaskan efek samping yang biasa terjadi, seperti mual, sakit kepala, atau nyeri payudara, dan perdarahan, serta jelaskan bahwa keluhan ini akan hilang pada suntikan ke-2 atau ke-3. Selain itu, jelaskan juga bahwa penggunaan obat tuberkulosis dan epilepsi dapat mengganggu efektivitas kontrasepsi suntik.

Bidan juga harus mewaspadai beberapa gejala berikut :

1. Nyeri dada, napas pendek ; mungkin bekuan darah di paru atau serangan jantung
2. Sakit kepala hebat, gangguan penglihatan mungkin stroke, hipertensi, migrain
3. Nyeri tungkai hebat; mungkin terjadi sumbatan pembuluh darah pada tungkai
4. Tidak terjadi menstruasi atau mengalami spotting selama 7 hari, mungkin menstruasi.

(b) KB Suntik berisi Hormon Progesteron

KB suntik ini hanya berisi hormon progesteron saja. Jenis kontrasepsi ini sangat efektif, aman dan dapat dipakai oleh semua wanita usia reproduksi. Kontrasepsi ini juga cocok untuk ibu menyusui karena tidak menekan produksi ASI. Akan tetapi, kembalinya kesuburan lebih lama yaitu rata-rata 4 bulan. Tersedia dua jenis KB suntik yang berisi hormon progestin, yaitu

depo medroksiprogesteron asetat (depoprovera) dan *depo noretisteron enantat* (noristerat).

1. Depoprovera

Mengandung 150 mg *depo medroksiprogesteron asetar* (DMPA), yang diberikan secara intramuskular pada otot bkong atau pada otot deltoid setiap 3 bulan. Injeksi pertama harus diberikan hanya pada saat hari ke-5 menstruasi, hal ini untuk memastikan akseptor tidak dalam keadaan hamil pada saat injeksi pertama kali. Setelah suntikan pertama, kadar DMPA dalam darah mencapai puncak setelah 10 hari. DMPA dapat memberi perlindungan dengan aman selama tiga bulan. Metode ini 99% efektif jika dipakai dengan benar.

Kontrasepsi ini mengandung kadar progestin yang tinggi sehingga menghambat lonjakan LH secara efektif sehingga tidak terjadi ovulasi, Kadar FSH dan LH menurun serta tidak terjadi lonjakan LH. Hal ini menghambat perkembangan folikel dan mencegah ovulasi. Selain itu kontrasepsi ini juga

menyebabkan penipisan endometrium sehingga tidak layak untuk implantasi dari ovum yang telah dibuahi.

Kontrasepsi ini dapat berguna sebagai pelindung sementara pada pasangan yang suaminya melakukan vasektomi hingga vasektomi menjadi efektif. Pada wanita yang sedang di imunisasi Rubella, metode ini juga dapat digunakan untuk mencegah kehamilan pada saat periode aktif virus tersebut. Selain itu, wanita yang menunggu sterilisasi juga dapat menggunakan kontrasepsi ini. Dapat disimpulkan bahwa selain sebagai metode kontrasepsi jangka panjang, metode ini juga dapat digunakan sebagai kontrasepsi jangka pendek pada beberapa kondisi tersebut.

Kontrasepsi ini dikontraindikasikan pada pasien dengan tromboflebitis aktif saat ini atau riwayat masa lalu, wanita dengan gangguan tromboembolik. Wanita yang mengalami perdarahan pervaginam yang tidak terdiagnosa, *missed abortion*, dan kanker payudara juga tidak boleh menggunakan kontrasepsi ini. Selain itu, wanita yang memiliki alergi terhadap *medroksiprogesteron asetat* juga di kontraindikasikan menggunakan kontrasepsi ini.

Apabila wanita diketahui hamil dalam 1-2 bulan setelah infeksi, bayi yang akan dilahirkan akan memiliki berat badan yang rendah (bayi BBLR) dan meningkatkan risiko kematian janin. Maskulinisasi janin perempuan, *hipertropi klitoris* dan penggabungan *labia* serta *hipospadia* pada janin laki-laki dapat terjadi apabila obat disuntikkan pada bulan pertama hingga keempat

kehamilan. Oleh sebab itu, kontrasepsi ini dikontraindikasikan pada wanita yang hamil.

Seperti metode kontrasepsi lainnya, *depoprovera* juga dapat menimbulkan efek samping pada beberapa akseptor. Efek samping tersebut berupa gangguan menstruasi (perdarahan atau amenorea), peningkatan berat badan, sakit kepala, pusing, gemetar, nyeri abdomen, dan astenia (kelemahan atau kelelahan otot).

2. *Noristerat*

Mengandung 200 mg *noretisteron enantat* pada setiap 1 mL *noristerat*. Kontrasepsi ini diberikan secara intramuskular pada otot bokong setiap 2 bulan sekali. Injeksi pertama harus diberikan hanya pada saat hari ke-5 menstruasi, hal ini untuk memastikan akseptor tidak dalam keadaan hamil pada saat injeksi pertama kali. Metode ini menyebabkan kehamilan pada 4 dari 1000 wanita per tahun (0,4%).

Mekanisme kerja kontrasepsi ini hampir sama seperti *depoprovera*, yaitu menekan ovulasi. Selain itu, kadar progesteron yang tinggi juga menyebabkan lendir serviks menjadi kental dan sedikit sehingga mengganggu penetrasi sperma.

Indikasi *noristerat* sama seperti indikasi *depoprovera*. Akan tetapi, ada sedikit perbedaan dalam hal kontraindikasi. *Noristerat* tidak boleh digunakan pada wanita yang hamil, wanita yang memiliki penyakit hati akut dan kronik,

wanita yang menderita anemia sel sabit, wanita yang memiliki penyakit DM yang berat, wanita yang memiliki riwayat tumor.

Penanggulangan pendarahan pada KB suntik

- a. Singkirkan terlebih dahulu kemungkinan penyebab lain perdarahan.
- b. Bila perdarahan hebat atau lama disebabkan karena KB suntik, tindakan yang harus diambil adalah berikut ini.
 - (1) Berikan *Estradiol* 25 mcg, 3x1 tablet per hari selama 3 hari atau berikan tablet POK 1x1 tablet per hari selama 14 hari.
 - (2) Bila belum menolong juga, berikan suntikan IM *estrogen sintetis* seperti 5 mg *estradiolsipionat* atau *estradiol valerate* dalam larutan minyak, yang harus diulangi sekali lagi.
 - (3) Jika perdarahan tidak berhenti dalam 24 jam, berikan 60 mg 3 *ketode sogestrel* yang dikelilingi suatu membran EVA yang berdaya kerja 2-3 tahun.

Efek samping yang dapat timbul akibat penggunaan noristerat, antara lain bengkak, ketidaknyamanan pada payudara, sakit kepala, pusing, depresi, dan mual (Yuhaedi, 2015).

(3) Kontrasepsi subkutis/implan

Implan merupakan salah satu metode kontrasepsi hormonal yang hanya mengandung progesteron. Metode kontrasepsi ini memiliki efektivitas cukup tinggi dengan angka kegagalan <1 setiap 100 wanita per tahun dalam 5 tahun pertama. Bagi ibu yang hamil atau diduga hamil, mengalami perdarahan

pervaginam tanpa diketahui penyebabnya, *tromboflebitis* aktif atau trombo emboli, penyakit hati akut, tumor hati jinak atau ganas, karsinoma payudara atau dicurigai karsinoma payudara, tumor ginekologik, dan wanita dengan penyakit jantung, hipertensi, DM tidak boleh menggunakan kontrasepsi ini.

Ada 2 macam Implan, yaitu implan *non biodegradabel* dan implan *biodegradabel*. Implan *nonbiodegradable* memiliki 4 jenis implan, yaitu Norplant (terdiri dari 6 kapsul yang berisi levonorgestrel dan memiliki daya kerja 5 tahun), Norplant II (terdiri dari 2 batang yang berisi levonorgestrel dan memiliki daya kerja 3 tahun), Single implant system (berisi hormon ST-1435 yang memiliki daya kerja 2 tahun atau berisi hormon 3 ketodesogestrel yang memiliki daya kerja 2,3-4 tahun), dan Implanon (implan 1 batang dengan panjang 4 cm, diameter 2 mm terdiri dari EVA (*ethylene vinyl acetat*) yang berisi 3 *kesodetogestrel* 60 mg yang dikelilingi suatu membran EVA dan memiliki daya kerja 2-3 tahun). Implan *biodegradabel* memiliki 2 jenis, yaitu *Capronor* (suatu kapsul polimer berisi hormon *levonorgestrel* dengan daya kerja 18 bulan) dan *pellets* (berisi *norethindrone* dan sejumlah kecil kolesterol dengan daya kerja 1 tahun).

Levonorgestrel yang merupakan kandungan kontrasepsi ini berfungsi melalui membransilatik dengan kecepatan yang lambat dan konstan. Dalam 24 jam setelah insersi, kadar hormon dalam plasma sudah cukup tinggi, menyebabkan supresi terhadap lonjakan LH sehingga mencegah ovulasi. Selanjutnya pelepasan hormon sekitar 50-85 mcg pada tahun pertama,

kemudian menurun hingga 30-35 mcg perhari untuk 5 tahun berikutnya. Berbagai mekanisme tersebut dapat mencegah kehamilan dengan cara mengubah lendir serviks menjadi kental dan jumlahnya menurun hingga menghambat pergerakan spermatozoa serta menghambat marurasi siklus endometrium.

Pemasangan dan pengeluaran implan merupakan prosedur bedah minor sehingga sterilitas harus dijaga dengan ketat. Implan dipasang pada saat menstruasi atau tidak lebih dari 5-7 hari setelah awal menstruasi, diletakkan tepat dibawah kulit pada lengan atas atau tengah bawah. Waktu pemasangan atau pengeluaran biasanya sekitar 15-20 menit. Infeksi atau hematoma jarang terjadi setelah pemasangan, tetapi ekspulsi dapat terjadi jika tempat pemasangan implan mengalami infeksi.

Implan hanya mengandung progesterin saja sehingga tidak akan mengalami efek samping karena estrogen. Selain itu, kecepatan pelepasan progesterin rendah sehingga terhindar dari dosis awal yang tinggi seperti pada kontrasepsi suntik dan puncak harian pada kontrasepsi oral. Sistem 6 kapsul memberi perlindungan jangka panjang untuk 5 tahun, sedangkan Norplan dapat membantu mencegah anemia. Akseptor tidak perlu melakukan apa-apa lagi hingga saat pengeluaran implan. efek kontraseptif berakhir setelah implan dicabut.

Kerugian implan antara lain lebih mahal, sering muncul perubahan pola menstruasi (panjang siklus menstruasi berkurang, hari-hari pendarahan

dalam siklus bertambah, amenore). Karena merupakan prosedur bedah minor, petugas yang melakukan pemasangan dan pelepasan harus tenaga terlatih. Kadang dapat terlihat oleh orang lain sehingga menimbulkan rasa malu pada akseptor. Kejadian perdarahan, infeksi pada daerah insersi, peningkatan atau penurunan berat badan juga dapat terjadi pada beberapa akseptor (Setiyaningrum, 2014).

(4) Cincin Vagina

Alat kontrasepsi ini berbentuk seperti cincin yang fleksibel dengan diameter 5 cm yang dipasang di dalam vagina. Ada tiga macam, yaitu cincin vagina *levonorgestrel*, cincin vagina progesteron dan cincin vagina kombinasi progestin-estrogen. Cincin vagina melepaskan dosis hormon yang konstan ke dalam aliran darah melalui dinding vagina. Metode ini bekerja untuk mencegah ovulasi, menebalkan mukus serviks, dan menebalkan lapisan uterus. Metode ini lebih mudah dan lebih disukai dari pada pemakaian per oral, pemasangan dan pelepasan alat dapat dilakukan akseptor sendiri, meredakan gejala pramenstruasi. Akseptor perlu diberitahu bahwa selama beberapa bulan pertama ia akan mengalami *breakthrough bleeding* dan spotting. Pengeluaran sementara berkisar 2 jam (isi progesteron) hingga 24 jam (isi levonorgestrel) tidak akan mengurangi efektivitas cincin vagina sebagai alat kontrasepsi (Yuhaedi, 2015).

(5) Kontrasepsi Transdermal/Koyo

Pada tahun 2002, FDA menyetujui penggunaan kontrasepsi transdermal atau koyo kombinasi (*Ortho Evra*) yang melepaskan 20 mcg *etinil estradiol* dan 150 mcg *norelgestromin* per hari. Kontrasepsi ini berukuran 20 cm dengan bentuk seperti plester tipis yang terdiri dari 3 lapisan, yaitu lapisan pelindung luar, lapisan tengah berpelekat yang mengandung medikasi serta lapisan bening yang dilepaskan ketika pemasangan koyo. Koyo ditempelkan di kulit kemudian didiamkan selama 1 minggu, kemudian dilepas sehingga dalam satu siklus memerlukan 3 tempelan. Koyo yang baru dipasang di area kulit yang berbeda. Lokasi pemasangan koyo adalah lengan atas, bokong, perut bagian bawah, dan tubuh bagian atas (tidak termasuk payudara). Pada minggu keempat, koyo KB tidak digunakan (Yuhaedi, 2015).

(6) Sterilisasi

Sterilisasi atau kontrasepsi mantap merupakan metode KB dengan cara melakukan pembedahan pada tuba fallopi (pada wanita) dan vas deferens (pada pria), baik berupa pemotongan, pengambilan sebagian atau hanya melakukan pengikatan saja. Metode ini merupakan metode KB yang paling efektif, dengan angka kegagalan sebesar 0,2-0,1 pada setiap 100 wanita per tahun.

Ada beberapa persyaratan yang harus dipenuhi dalam memperoleh pelayanan kontrasepsi mantap, yaitu sukarela, bahagia, dan kesehatan. Sukarela berarti calon peserta KB tidak dipaksa untuk menjadi peserta

kontrasepsi mantap, untuk menetapkan syarat sukarela perlu dilakukan pelayanan informasi keliling. Bahagia berarti calon peserta terikat dalam perkawinan yang sah dan harmonis, telah dikaruniai sekurang-kurangnya 2 orang anak dengan umur terkecil 2 tahun, dengan mempertimbangkan umur istri sekurang-kurangnya 26 tahun. Kesehatan berarti tidak ada kontraindikasi pada calon peserta KB.

Bidan harus menekankan bahwa metode ini merupakan metode kontrasepsi yang permanen, bukan hanya untuk menjarangkan kehamilan. Oleh sebab itu, metode ini hanya cocok untuk pasangan yang memang sudah tidak ingin memiliki anak.

(a) Sterilisasi pada Wanita

Sterilisasi pada wanita dapat dilakukan dengan medis operatif wanita (MOW) atau tubektomi. Tubektomi merupakan prosedur bedah sukarela untuk menghentikan fertilitas seorang wanita secara permanen. Metode ini bekerja dengan mencegah pertemuan sperma dan ovum dengan cara mencapai tuba falopii dan mengoklusi (menutup) tuba fallopi.

Tindakan yang dilakukan pada tubektomi salah satunya dengan cara mencapai tuba fallopi. Cara ini dapat dilakukan melalui abdominal, transvaginal dan transervikal. Cara mencapai tuba melalui abdominal dapat dilakukan dengan tindakan laparotomi, mini laparotomi, dan laparoskopi. Cara mencapai tuba melalui transvaginal dilakukan dengan

tindakan kolpotomi dan kuldoskopi. Cara mencapai tuba melalui transervikal dilakukan dengan histeroskopi dan blind delivery (tanpa melihat langsung).

Sterilisasi diindikasikan pada wanita yang memiliki penyakit yang berat dan kronis, seperti jantung, ginjal, paru, dan penyakit kronis lainnya yang dapat membahayakan keselamatan ibu apabila ia mengandung, wanita yang memiliki banyak anak dan berusia cukup lanjut. metode ini juga di indikasikan pada wanita yang memiliki penyakit hereditas yang membahayakan kesehatan dan keselamatan bayi dan anak dan indikasi murni, yaitu kedua pasangan memang sudah tidak ingin memiliki anak lagi.

Efek samping yang dapat muncul pada akseptor yang menjalani tubektomi, antarlain infeksi luka, demam pascaoperasi ($>38^{\circ}\text{C}$), luka pada kandung kemih dan intestinal (jarang terjadi) dan hematoma. Efek samping jangka panjang dapat muncul, antara lain perubahan hormonal, perubahan pola menstruasi, masalah ginekologis, dan masalah psikologis.

(b) Sterilisasi pada Pria

Medis operatif pria (MOP) atau vasektomi merupakan metode kontrasepsi dengan memotong atau menyumbat vas deferens melalui operasi. Hal ini dilakukan untuk menghambat perjalanan spermatozoa di dalam semen/ejakulat.

Setelah menjalani operasi pemotongan atau penyumbatan *vas deferens*, seorang pria tidak langsung menjadi infertil. Hal tersebut karena sperma di bagian Uretra dari obstruksi belum keluar semua. Menurut penelitian, 95% pria menjadi azospermia setelah 10 minggu operasi.

Metode ini sangat efektif dan aman, tindakan bedah yang aman dan sederhana, serta cepat. Selain manfaat tersebut, vasektomi juga memiliki kerugian. Kerugian yang ditimbulkan, antara lain komplikasi perdarahan dan infeksi akibat tindakan operasi yang dilakukan, memerlukan beberapa minggu agar metode ini berfungsi sepenuhnya bagi akseptor. Masalah psikologis yang berhubungan dengan perilaku seksual mungkin dapat bertambah parah setelah tindakan operatif.

Penyumbatan *vas deferens* dapat dilakukan secara mekanis dan kimiawi.

1. Penyumbatan vas deferens secara mekanis

Penyumbatan vas deferens secara mekanis merupakan penyumbatan dengan menggunakan alat. Alat yang digunakan harus menyumbat vas deferens sepenuhnya, memiliki reversibilitas tinggi, aman, murah, dan sederhana. Metode ini sebenarnya masih dalam tahap eksperimental karena baru diuji coba ke hewan. Efektivitas pada hewan tinggi, tetapi pada manusia belum diuji. Contoh alat *plugs*, *clips*, *intra vas devices*, *vas valves*.

a) Plugs

(1) Metode ini dikembangkan tahun 1960. Dilakukan dengan memasukkan silastik atau bahan-bahan sintesis non reaktif kedalam *vas deferens*. Plugs dibiarkan melekat dalam lumen *vas deferens*.

(2) Saat plugs dikeluarkan, reversibilitas diharapkan kembali normal.

b) *Clips/vaso clips*

(1) Penyumbatan dilakukan dengan memakai clips yang diletakkan pada permukaan luar *vas deferens*.

(2) Kerugian metode ini antara lain kesukaran dalam mengeluarkan clips dan patensi *vas deferens* belum tentu pulih.

c) Intra *vas* devices

(1) Tahun 1970 dikembangkan alat yang dimasukkan ke dalam *vas deferens* yang dapat dicabut kembali.

(2) Kesulitan terjadi pada saat pemasangan terkait kelenturan *vas deferens*. Kurang lenturnya *vas deferens* menyebabkan alat sulit dikembangkan di dalam tubuh sehingga sulit menghambat perjalanan spermatozoa.

d) Vas valves

Ada 2 alat yang dikembangkan, yaitu *phaser* dan *reversible intravasal occlusive device* (RIOD).

- (1) *Phaser* merupakan suatu *mikrovalve* berbentuk T, terbuat dari 2 logam tahan karat yaitu baja dan emas, panjang 0,6 cm, untuk menyumbat spermatozoa. Kerugian alat ini, antara lain mahal, perlu keterampilan teknik operasi minor untuk insersi, reversibilitas belum dibuktikan.
- (2) RIOD terbuat dari bahan polimer. Terdapat struktur yang berlubang pada permukaan luar yang bertujuan agar terjadi pertumbuhan jaringan ke dalam. Metode ini tidak memerlukan ligasi vas deferens.

2. Penyumbatan vas deferens secara kimiawi

Penyumbatan vas deferens secara kimiawi merupakan penyumbatan dengan menggunakan bahan kimiawi. Bahan kimiawi yang dapat dipakai, seperti *etanol*, *quinacrine*, perak *nitrat* dan lain lain. Kesulitan metode ini adalah menentukan seberapa panjang vas deferens yang akan terisi bahan kimia (makin panjang yang tersumbat, semakin sulit *anastomosis*), kemungkinan masuknya bahan kimia ke dalam sirkulasi, jika dosis terlalu banyak mungkin timbul reaksi peradangan hebat di sepanjang vas deferens, vesika seminalis dan *duktus ejakulatorius* (Yuhaedi, 2015).

(7) Kontrasepsi Darurat

(a) *Emergency Contraceptive Pill*

Emergency contraceptive pill dahulu disebut *morning after pill*, kebanyakan istilah yang dipakai saat ini adalah pil khusus pencegah kehamilan. Metode ini adalah berbagai metode hormonal yang dapat dipakai untuk mencegah kehamilan setelah terjadi sanggama tanpa perlindungan. Pil ini mengandung dosis tinggi hormon yang sama (*estrogen, progestin* atau keduanya). Metode ini tidak dianjurkan sebagai pilihan utama cara ber-KB. Pil ini bekerja dengan cara mencegah atau menunda ovulasi, mencegah pembuahan atau mencegah penempelan hasil pembuahan ke dalam dinding uterus.

Ada beberapa jenis, yaitu pil KB biasa yang berisi kombinasi antara estrogen dan progestin (metode *Yuzpe*) serta progestin dosis tinggi.

1. Pil KB biasa yang berisi kombinasi antara estrogen dan progesteron (metode *Yuzpe*). Pil ini berisi 50 mcg *etinylestradiol* (EE) dan 0,5 mg *dl-norgestrel*. Dua buah pil dikonsumsi dalam 72 jam setelah sanggama tanpa perlindungan dan diikuti dengan dua buah pil dalam 12 jam.
2. Progestin dosis tinggi, termasuk pil khusus yang dibuat sebagai kontrasepsi darurat (mis, *Postinor-2*). *dl-norgestrel* 0,6 mg dipakai dalam waktu 3 jam pascasanggama.

Selain itu, dahulu ada estrogen dosis tinggi per oral yang dapat digunakan sebagai *emergency contraceptive pill*. Akseptor diberikan *diethylstilbestrol* (DES) dengan dosis 25-50 mg per hari selama 5 hari kemudian *etinylestradiol* (EE) 0,5-2 mg per hari selama 5 hari. Efektif jika diberikan dalam 24 jam pascasangama. Efek samping yang muncul akibat pengonsumsi pil ini adalah mual yang berlebihan. Akan tetapi, pil ini sudah tidak dipakai lagi karena menyebabkan kanker servikovaginal pada bayi perempuan sehingga pemakai DES tetap hamil maka dilanjutkan dengan pendekatan abortus terapeutik.

(b) *Morning after IUD insertion*

Pemasangan AKDR ini harus dilakukan 5-7 hari setelah sanggama tanpa perlindungan. Metode ini bekerja dengan mengganggu implantasi ovum yang telah dibuahi. Metode ini tidak boleh dilakukan pada wanita *nuligravida*, wanita yang memiliki banyak pasangan seksual, wanita dengan kejahatan seksual, dan wanita dengan riwayat penyakit radang panggul. Jenis AKDR yang dipakai adalah Cu-T atau Cu-7 (Yuhaedi, 2015).

C. Tinjauan Khusus Tentang Faktor Resiko yang Dapat Menggagalkan Kontrasepsi

Secara internasional kontrasepsi bertujuan untuk membatasi jumlah penduduk dan menjamin ketersediaan sumber daya alam, agar kualitas hidup lebih terjaga. Namun secara pribadi banyak alasan digunakannya kontrasepsi, mengatur jumlah anak, mengatur jarak kelahiran sesuai keinginan, atau mencegah penularan penyakit. Mengambil keputusan untuk memilih metode kontrasepsi merupakan hak tersendiri dan mengetahui tentang metode dan efektifitas setiap kontrasepsi. Beberapa faktor yang dapat menggagalkan kontrasepsi, yaitu :

1. Faktor Usia

Penelitian yang dilakukan oleh Fajrin dan Oktaviani (2011) menunjukkan bahwa ibu yang berusia di bawah 30 tahun masih belum matang secara emosional dan dalam kondisi sangat subur, sehingga dalam pemakaian KB cenderung untuk mengabaikan dalam hal kedisiplinan waktu yang berpengaruh terhadap tingkat kegagalan kontrasepsi. Selain itu pada rentang usia tersebut, para akseptor KB dengan semangat melakukan aktivitas sehingga akseptor akan lebih banyak lupa untuk disiplin pada program KB yang dijalani.

Hal ini tidak sejalan dengan hasil penelitian Diasanti dan Sutiawan (2014) bahwa sebagian besar kegagalan kontrasepsi di Indonesia dialami oleh ibu dengan usia > 35 tahun yaitu sebesar 58,6%. Penelitian yang dilakukan oleh Pranata menyebutkan dalam penelitiannya bahwa kehamilan

yang tidak diinginkan di Indonesia banyak terjadi pada wanita yang berusia di atas 35 tahun dan perkawinan usia muda (16-20 tahun). Diasanti dan Sutiawan (2014) mengemukakan bahwa 1 dari 10 wanita yang hamil di usia yang beresiko yaitu umur dibawah 20 tahun dan di atas 35 tahun mengalami kegagalan kontrasepsi.

2. Faktor kedisiplinan akseptor dalam pemakaian kontrasepsi

Pertimbangan dan hal penting bagi ibu akseptor KB yang memilih kontrasepsi pil salah satunya adalah diperlukan suatu kedisiplinan yang tinggi untuk selalu minum pil KB sesuai dengan jadwal yang ada. Apabila ibu tidak disiplin dalam menggunakan pil KB dikhawatirkan akan terjadi kehamilan, hal ini sesuai dengan pendapat Mochtar (2000) dimana Pil KB harus diminum setiap hari dan jika lupa akan meningkatkan angka kegagalan serta ada efek sampingnya. Untuk dapat menjalankan program Pil KB secara baik diperlukan suatu pengetahuan yang baik serta sikap yang kuat untuk tetap dapat menjalankan program KB jenis Pil.

Selain kegagalan yang disebabkan karena ketidakkepatuhan akseptor pil KB, dampak dari pemakaian suntik KB yang tidak sesuai dengan jadwal yang telah ditentukan adalah terjadinya kehamilan, untuk menyikapi hal tersebut diatas, maka perlu diberikan informasi yang tepat bagi akseptor dalam memilih alat kontrasepsi yang tepat, sebaiknya calon akseptor diberi penjelasan tentang keuntungan dan kerugian kontrasepsi suntikan, sehingga

diharapkan dapat memperkecil terjadinya kehamilan serta mengurangi efek samping dari alat kontrasepsi tersebut.

Karena kontrasepsi suntik memiliki efektifitas yang tinggi bila penyuntikannya dilakukan secara teratur dan sesuai jadwal yang telah ditentukan (Saifudin, 2003).

3. Faktor jenis kontrasepsi

Melihat penggunaan kontrasepsi suntik dan oral menunjukkan angka yang banyak dipilih dan kedua metode tersebut memang harus digunakan secara rutin sehingga memungkinkan pengguna akseptor KB akan lupa atau malas, maka penggunaannya harus dipantau secara ketat. Salah satu efek samping kontrasepsi suntik yang ditimbulkan kurang menyenangkan yaitu penambahan berat badan, sehingga hal tersebut menyebabkan turunnya kepatuhan bahkan ada yang menghentikan pemakaian (Halpern, 2007).

Kontrasepsi hormonal yaitu oral dan suntik adalah salah satu metode yang efektif, tetapi untuk meningkatkan keefektifannya agar dapat mencegah kehamilan harus membutuhkan kepatuhan penggunaannya secara ketat serta penggunaannya harus berkelanjutan dan digunakan secara rutin (Steinkellner, 2010).

Ketidakberhasilan kontrasepsi yang digunakan oleh pasangan usia subur yang ingin menunda, menjarangkan atau menghentikan kelahiran dapat menyebabkan terjadinya kehamilan yang tidak diinginkan. Kontrasepsi yang sering menyebabkan kegagalan adalah kontrasepsi jangka pendek.

Risiko kegagalan kontrasepsi jangka pendek (pil atau kondom) sebesar 4,55% per 100 partisipan per tahun (Winner, 2012).

D. Tinjauan Islam Tentang Alat Kontrasepsi

Banyak sekali masyarakat yang ingin memiliki keluarga yang sejahtera. Salah satu cara yang mereka tempuh itu dengan memperkecil jumlah anak sehingga mereka merasa cukup dan sejahtera dengan keluarga kecil mereka. Adapun faktor ekonomi yakni banyak masyarakat merasa jika banyak anak maka kebutuhan ekonomi mereka meningkat sehingga mereka harus bekerja keras lagi. Maka dari itu mulai muncul anggapan orang untuk melakukan program Keluarga Berencana (KB) yang memang merupakan salah satu program pemerintah.

Menurut Undang-Undang Republik Indonesia Nomor 10 Tahun 1992 pasal 1 ayat 12 tentang perkembangan kependudukan dan pembangunan keluarga sejahtera menyebutkan bahwa KB adalah upaya peningkatan kepedulian dan peran serta masyarakat melalui pendewasaan usia perkawinan, pengaturan kelahiran, pembinaan ketahanan keluarga, peningkatan kesejahteraan keluarga untuk mewujudkan keluarga kecil, bahagia, dan sejahtera. Namun dalam Islam, KB menjadi persoalan yang polemik karena ada beberapa ulama yang menyatakan bahwa KB dilarang, tetapi ada juga beberapa Ayat Al-Qur'an yang mendukung program KB. salah satunya terdapat dalam QS An-Nisa' : 9

وَلْيَخْشَ الَّذِينَ لَوْ تَرَكَوْا مِنْ خَلْفِهِمْ ذُرِّيَّةً ضِعَفًا خَافُوا عَلَيْهِمْ أ

فَلْيَتَّقُوا اللَّهَ وَلْيَقُولُوا قَوْلًا سَدِيدًا ﴿١٩٦﴾

Terjemahnya :

“Dan hendaklah takut kepada Allah orang-orang yang seandainya meninggalkan dibelakang mereka anak-anak yang lemah, yang mereka khawatir terhadap (kesejahteraan) mereka. Oleh sebab itu hendaklah mereka bertakwa kepada Allah dan hendaklah mereka mengucapkan perkataan yang benar”.

Ayat di atas menunjukkan bahwa Islam mendukung adanya keluarga berencana bahwa “hendaklah takut kepada Allah orang-orang yang seandainya meninggalkan dibelakang mereka anak-anak yang lemah”. Anak lemah yang dimaksud adalah generasi penerus yang lemah agama dan ilmu pengetahuan sehingga KB menjadi upaya agar mewujudkan keluarga yang sakinah. Pandangan Hukum Islam tentang KB, secara prinsipil dapat diterima oleh Islam, bahkan KB dengan maksud menciptakan keluarga sejahtera yang berkualitas dan melahirkan keturunan yang tangguh sangat sejalan dengan tujuan syari`at Islam yaitu mewujudkan kemaslahatan bagi umatnya. Selain itu, KB juga memiliki sejumlah manfaat yang dapat mencegah timbulnya kemudharatan. Bila dilihat dari fungsi dan manfaat KB yang dapat melahirkan kemaslahatan dan mencegah kemudlaratan maka tidak diragukan lagi kebolehan KB dalam Islam. Para ulama yang membolehkan KB sepakat bahwa KB yang dibolehkan syari`at adalah suatu usaha pengaturan/penjarangan kelahiran atau usaha

pencegahan kehamilan sementara atas kesepakatan suami dan isteri karena situasi dan kondisi tertentu untuk kepentingan (maslahat) keluarga. Dengan demikian KB disini mempunyai arti sama dengan *tanzim al nasl* (pengaturan keturunan). Sejauh pengertiannya adalah *tanzim al nasl* (pengaturan keturunan), bukan *tahdid al nasl* (pembatasan keturunan) dalam arti pemandulan (*taqim*) dan aborsi (*isqot al-haml*), maka KB tidak dilarang. Kebolehan KB dalam batas pengertian diatas sudah banyak difatwakan, baik oleh individu ulama maupun lembaga-lembaga ke Islaman tingkat nasional dan internasional, sehingga dapat disimpulkan bahwa kebolehan KB dengan pengertian batasan ini sudah hampir menjadi Ijma` Ulama. MUI (Majelis Ulama Indonesia) juga telah mengeluarkan fatwa serupa dalam Musyawarah Nasional Ulama tentang Kependudukan, Kesehatan dan Pembangunan tahun 1983. Betapapun secara teoritis sudah banyak fatwa ulama yang membolehkan KB dalam arti *tanzim al-nasl*, tetapi kita harus tetap memperhatikan jenis dan cara kerja alat/metode kontrasepsi yang akan digunakan untuk ber-KB. Selain hukum Islam yang mendukung KB, ada para ulama yang menafsirkan larangan KB seperti Hadist Rasulullah SAW :

(متفعلية) اِنكَتَدِرْ وَرَثَكَ اَغْنِيَاءُ خَيْرٌ مِّنْ اَنْتَدِرْ هُمْ عَالَةً اِنْتَكْفُوْا نَالِ النَّاسِ

Terjemahnya :

“sesungguhnya lebih baik bagimu meninggalkan ahli warismu dalam keadaan berkecukupan dari pada meninggalkan mereka menjadi beban atau tanggungan orang banyak.”

Dari hadits ini menjelaskan bahwa suami istri mempertimbangkan tentang biaya rumah tangga selagi keduanya masih hidup, jangan sampai anak-anak mereka menjadi beban bagi orang lain (masyarakat). Dengan demikian pengaturan kelahiran anak hendaknya direncanakan dan amalkan sampai berhasil.

Terlepas dari larangan untuk ber-KB, kita harus mengetahui dan memperhatikan jenis dan kerja alat kontrasepsi yang akan digunakan. Alat kontrasepsi yang diharamkan adalah yang sifatnya pemandulan. Vasektomi (sterilisasi bagi lelaki) berbeda dengan khitan lelaki dimana sebagian dari tubuhnya ada yang dipotong dan dihilangkan, yaitu *kulup* (*qulfah* bahasa Arab dan *praeputium* bahasa Latin) karena jika *kulup* yang menutupi kepala zakar (*hasyafah/glans* penis) tidak dipotong dan dihilangkan justru bisa menjadi sarang penyakit kelamin (*veneral disease*). Karena itu, khitan untuk laki-laki justru sangat dianjurkan. Tetapi kalau kondisi kesehatan isteri atau suami yang terpaksa seperti untuk menghindari penurunan penyakit dari bapak/ibu terhadap anak keturunannya yang bakal lahir atau terancamnya jiwa si ibu bila ia mengandung atau melahirkan bayi, maka sterilisasi dibolehkan oleh Islam karena dianggap darurat. Hal ini diisyaratkan dalam kaidah:

“Keadaan darurat membolehkan melakukan hal-hal yang dilarang agama.”

Majelis Ulama Indonesia pun telah memfatwakan keharaman penggunaan KB sterilisasi ini pada tahun 1983 dengan alasan sterilisasi bisa mengakibatkan kemandulan tetap. Menurut Masjuk Zuhdi bahwa hukum sterilisasi ini

dibolehkan karena tidak membuat kemandulan selama-lamanya. Karena teknologi kedokteran semakin canggih dapat melakukan operasi penyambungan saluran telur wanita atau saluran pria yang telah disterilkan. Meskipun demikian, hendaknya dihindari bagi umat Islam untuk melakukan sterilisasi ini, karena ada banyak cara untuk menjaga jarak kehamilan. Cara pencegahan kehamilan yang diperbolehkan oleh syara' antara lain, menggunakan Pil, Suntikan, Implan dan Kondom. Cara ini diperbolehkan asal tidak membahayakan nyawa sang ibu. Dan cara ini dapat dikategorikan kepada *azl* yang tidak dipermasalahkan hukumnya. Sebagaimana hadits Nabi :

وَفِيْلْفِظِ آخَرَ - كُنَّا نَعَزُّ لِعَلِّعَهْدِرِ سُوْلَالِهِصَلَّالْلَهُعَلَيْهِوَسَلَّمَ، وَالْقُرْآنُ أَنْيُنَزَّلُ
 -صَلَّالْلَهُعَلَيْهِوَسَلَّمَ- فَبَلَّغَدَلِكُنَبِيَّاللَّهِ -صَلَّالْلَهُعَلَيْهِوَسَلَّمَ- كُنَّا نَعَزُّ لِعَلِّعَهْدِرِ سُوْلَالِهِ
 فَلَمَّيْنُنْهَنَا.

Terjemahnya :

“Kami pernah melakukan ‘azal (*coitus interruptus*) di masa Rasulullah s.a.w., sedangkan al-Quran (ketika itu) masih (selalu) turun. (H.R. Bukhari-Muslim dari Jabir). Dan pada hadis lain: Kami pernah melakukan ‘azl (yang ketika itu) nabi mengetahuinya, tetapi ia tidak pernah melarang kami. (H.R. Muslim, yang bersumber dari ‘Jabir juga).

Hadis ini menerangkan bahwa seseorang diperkenankan untuk melakukan ‘azl’, sebuah cara penggunaan kontrasepsi yang dalam istilah ilmu kesehatan disebut dengan istilah *coitus interruptus*, karena itu meskipun ada Ayat yang melarangnya, padahal ketika itu ada sahabat yang melakukannya,

pada saat Ayat-ayat Al-Quran masih (selalu) turun, perbuatan tersebut dinilai '*mubâh*' (boleh). Dengan alasan, menurut para ulama, seandainya perbuatan tersebut dilarang oleh Allah, maka pasti ada ayat yang turun untuk mencegah perbuatan itu. Begitu juga halnya sikap Nabi SAW ketika mengetahui, bahwa banyak di antara sahabat yang melakukan hal tersebut, maka beliau pun tidak melarangnya. Inilah pertanda bahwa melakukan '*azl (coitus interruptus)*' dibolehkan dalam Islam dalam rangka untuk ber-KB.

Pada intinya Keluarga berencana dalam pandangan Islam diperbolehkan apabila dilakukan dengan cara yang sesuai syariat Islam , dilakukan dalam konteks pengaturan keturunan bukan pembatasan keturunan dan dilakukan apabila dalam kondisi yang darurat yang dapat mengancam keselamatan masyarakat itu sendiri.

E. Kerangka Konsep Penelitian

1. Dasar Pemikiran Variabel yang diteliti

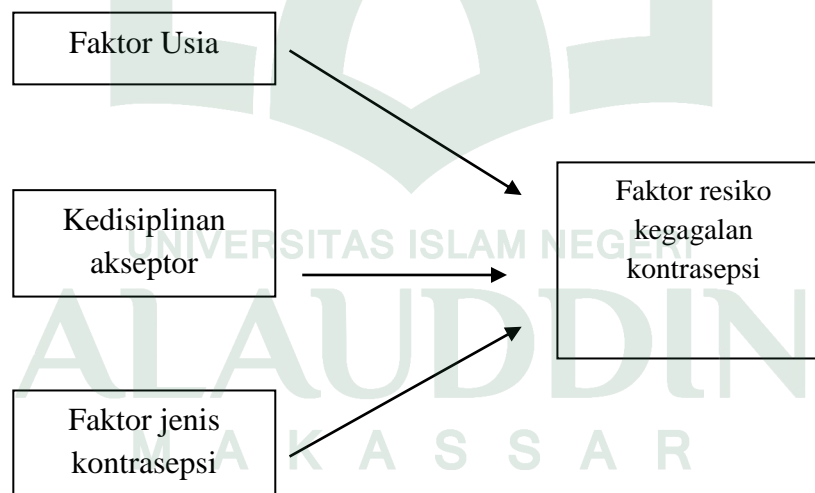
a) Faktor Resiko

Faktor resiko adalah karakteristik atau kumpulan gejala pada penyakit yang diderita individu yang mana secara statistik berhubungan dengan peningkatan kejadian kasus baru berikutnya


b) Kegagalan Kontrasepsi

Kegagalan kontrasepsi dipengaruhi oleh beberapa faktor seperti : karena faktor umur, faktor kedisiplinan akseptor terhadap metode kontrasepsi dan faktor jenis kontrasepsi yang digunakan akseptor.


2. Bagan Variabel Penelitian



Keterangan:



: Variabel yang mempengaruhi



: Penghubung

3. Defenisi Operasional dan Kriteria Objektif

a. Faktor resiko kegagalan kontrasepsi

Faktor yang dapat menggagalkan suatu kontrasepsi seperti karena faktor usia, faktor kedisiplinan akseptor terhadap metode kontrasepsi dan faktor jenis kontrasepsi yang digunakan akseptor. Pada faktor resiko inilah yang kemudian dijadikan dasar penentuan tindakan pencegahan dan penanggulangan jumlah kegagalan kontrasepsi.



BAB III

METODOLOGI PENELITIAN

A. Jenis Penelitian

Metode penelitian yang digunakan adalah metode deskriptif. Penelitian model deskriptif yaitu suatu metode penelitian yang dilakukan untuk mendeskripsikan atau menggambarkan suatu keadaan secara objektif mengenai gambaran faktor resiko kegagalan kontrasepsi.

B. Lokasi dan Waktu Penelitian

1. Lokasi

Penelitian ini dilakukan di RSKDIA Pertiwi Makassar yang terletak di Jl. Jend. Sudirman No. 14 Makassar.

2. Waktu Penelitian

Waktu penelitian akan dilaksanakan pada bulan November - Desember 2016

C. Populasi dan Sampel

1. Populasi

Populasi adalah wilayah generalisasi yang terdiri atas objek/subjek yang mempunyai kualitas dan karakteristik tertentu yang ditetapkan oleh peneliti untuk dipelajari dan kemudian ditarik kesimpulannya (Sugiyono, 2015). Populasi dalam penelitian ini adalah semua ibu-ibu yang berkunjung ke ANC, pernah menjadi akseptor KB dan mengalami kegagalan kontrasepsi serta bersedia menjadi responden di RSKDIA Pertiwi Makassar pada bulan Agustus 2016 sebanyak 31 orang.

2. Sampel

Sampel adalah sebagian atau wakil populasi yang diteliti. Dalam penelitian ini peneliti menggunakan teknik pengambilan sampel *Totally sampling* yaitu dengan mengambil semua jumlah populasi yang berada dibagian ANC, pernah menjadi akseptor KB dan mengalami kegagalan kontrasepsi serta bersedia menjadi responden di RSKDIA Pertiwi Makassar pada bulan Agustus 2016 sebanyak 31 orang.

3. Metode Pengumpulan Data

Data yang digunakan dalam penelitian ini adalah data primer yaitu data yang diperoleh dengan cara kunjungan ke lokasi penelitian dan mendampingi sambil mewawancarai langsung saat pembagian berupa lembaran pernyataan yang mengetahui sikap dan tindakan semua ibu-ibu yang berkunjung ke ANC, pernah menjadi akseptor KB, pernah mengalami kegagalan kontrasepsi dan bersedia menjadi responden di RSKDIA Pertiwi Makassar. Pernyataan dengan redaksi pilihan jawaban mengisi bagan jawaban. Contoh kuesioner terdapat dalam lampiran.

D. Metode pengolahan data dan analisis data

a. Pengolahan data

Data yang diperoleh dari pengumpulan data selanjutnya diolah secara manual menggunakan kalkulator dengan rumus sebagai berikut :

$$S = R$$

Keterangan :

S = Skor yang diperoleh

R = Jawaban yang benar

b. Analisis data

Data yang telah diolah selanjutnya dianalisis secara deskriptif, dengan melihat persentase data yang terkumpul dan disajikan tabel distribusi frekuensi kemudian dicari besarnya presentase jawaban masing-masing responden dan selanjutnya pembahasan dengan menggunakan teori kepustakaan yang ada. Analisis data dilakukan menggunakan rumus distribusi frekuensi sebagai berikut :

$$P = f/n \times 100\%$$

Keterangan :

P = Presentase yang dicari

F = Frekuensi faktor variabel

N = Jumlah sampel

E. Penyajian Data

Penyajian data dilakukan dengan langkah-langkah sebagai berikut:

1. Editing

Hasil wawancara, angket, atau pengamatan dari lapangan harus dilakukan penyuntingan (*editing*) terlebih dahulu. Secara umum editing adalah merupakan kegiatan untuk pengecekan dan perbaikan isian formulir atau koesioner tersebut.

2. Coding

Setelah semua koesioner diedit atau disunting, selanjutnya dilakukan pengkodean atau coding yakni mengubah data berbentuk kalimat atau huruf menjadi data angka atau bilangan. Misalnya pemberian nilai atau kode pada pilihan jawaban yang sudah lengkap, diberi skor (1) untuk jawaban yang benar dan skor (0) untuk jawaban yang salah.

3. Tabulating

Pengolahan dan penyajian data dalam bentuk table deskriptif sederhana. Bertujuan untuk mempermudah analisa data dan pengolahan data serta pengambilan kesimpulan, data dimasukkan dalam bentuk tabel disrtibusi frekuensi.

F. Etika Penelitian

Etika penelitian adalah suatu pedoman etika yang berlaku untuk setiap kegiatan penelitian yang melibatkan antara pihak peneliti, pihak yang diteliti (subjek penelitian) dan masyarakat yang akan memperoleh dampak hasil penelitian tersebut (Notoadmodjo, 2012).

Perilaku penelitian atau peneliti dalam menjalankan tugas meneliti atau melakukan penelitian hendaknya memegang teguh sifat ilmiah (scientific attitude) serta berpegang teguh pada etika penelitian, meskipun mungkin penelitian yang dilakukan tidak akan merugikan atau membahayakan subjek penelitian. Secara garis besar dalam melakukan sebuah penelitian ada 4 prinsip yang harus dipegang teguh (Milton, 1999 dalam Bondan Palestin) yakni:

- 1) Menghormati harkat dan martabat manusia (*respect for human dignity*)

Peneliti perlu mempertimbangkan hak-hak subjek penelitian untuk mendapatkan informasi tentang tujuan penelitian melakukan penelitian tersebut. Disamping itu, peneliti juga memberikan kebebasan kepada subjek untuk memberikan informasi atau tidak memberikan informasi (berpartisipasi).

- 2) Menghormati privasi dan kerahasiaan subjek penelitian (*respect for privacy and confidentiality*)

Setiap orang mempunyai hak-hak dasar individu termasuk privasi dan kebebasan individu dalam memberikan informasi. Setiap orang berhak untuk tidak memberitahukan apa yang diketahuinya kepada

orang lain. Oleh sebab itu peneliti tidak boleh menampilkan identitas dan kerahasiaan identitas subjek. Peneliti hanya cukup menggunakan coding sebagai pengganti identitas responden.

- 3) Keadilan dan inklusivitas/keterbukaan (*respect for justice and inclusiveness*)

Prinsip keterbukaan dan adil dijaga oleh peneliti dengan kejujuran, keterbukaan dan kehati-hatian. Untuk itu lingkungan penelitian perlu dikondisikan sehingga memenuhi prinsip keterbukaan yakni dengan menjelaskan prosedur penelitian. Prinsip keadilan ini menjamin bahwa semua objek penelitian memperoleh perilaku dan keuntungan yang sama, tanpa membedakan gender, agama, etnis dan sebagainya.

- 4) Memperhitungkan manfaat dan kerugian yang ditimbulkan (*balancing harms and benefits*)

Sebuah penelitian hendaknya memperoleh manfaat semaksimal mungkin bagi masyarakat pada umumnya dan subjek penelitian pada khusus. Penelitian hendaknya berusaha meminimalisasi dampak yang merugikan subjek. Oleh sebab itu pelaksanaan penelitian harus dapat mencegah atau paling tidak mengurangi rasa sakit, cedera, stress, maupun kematian subjek penelitian.

BAB IV
HASIL DAN PEMBAHASAN

A. Hasil Penelitian

1. Karakteristik Responden

Karakteristik umum responden merupakan ciri khas yang melekat pada diri responden. Karakteristik responden dalam penelitian ini terdiri dari umur, agama, pendidikan terakhir dan pekerjaan yang dijabarkan sebagai berikut :

a. Umur

Umur responden bervariasi mulai umur 21 – 41 tahun. Penyajian data umur responden berdasarkan kelompok umur ditampilkan pada tabel berikut :

Tabel 1.
Distribusi responden berdasarkan umur ibu hamil yang mengalami kegagalan kontrasepsi di RSKDIA Pertiwi Makassar

Kelompok Umur (Tahun)	Ibu Hamil	
	Jumlah (n)	Persentase (%)
21 – 30 tahun	25	80,6
31 – 40 tahun	5	16,1
>40 tahun	1	3,2
Total	31	100,0

Sumber : Data Primer, 2016

Tabel 1 menunjukkan bahwa dari 31 responden, kelompok umur dengan responden terbanyak berada pada kelompok dengan rentang umur 21 – 30 tahun yaitu sebanyak 25 responden (80,6%), sedangkan kelompok umur dengan responden yang paling sedikit jumlahnya adalah kelompok umur >40 tahun yaitu sebanyak 1 responden (3,2%).

b. Agama

Penyajian data responden berdasarkan agama ditampilkan pada tabel berikut :

Tabel 2.
Distribusi responden berdasarkan ibu hamil yang mengalami kegagalan kontrasepsi di RSKDIA Pertiwi Makassar

Agama	Ibu hamil	
	Jumlah (n)	Persentase (%)
Islam	28	90,3
Kristen Protestan	3	9,7
Total	31	100,0

Sumber : Data Primer, 2016

Tabel 2 menunjukkan bahwa dari 31 responden, sebagian besar responden beragama Islam yaitu sebanyak 28 responden (90,3%), sedangkan responden yang beragama Kristen Protestan yaitu sebanyak 3 responden (9,7%).

c. Pendidikan terakhir

Pendidikan ibu hamil yang mengalami kegagalan kontrasepsi di RSKDIA Pertiwi Makassar bervariasi mulai dari SD sampai S1 yang dipaparkan pada tabel berikut:

Tabel 3.
Distribusi responden berdasarkan pendidikan terakhir ibu hamil yang mengalami kegagalan kontrasepsi di RSKDIA Pertiwi Makassar

Pendidikan Terakhir	Ibu hamil	
	Jumlah (n)	Persentase (%)
SD	5	16,1
SMP	5	16,1
SMA	19	61,3
S1	2	6,5
Total	31	100,0

Sumber : Data Primer, 2016

Tabel 3 menunjukkan bahwa dari 31 responden, tingkat pendidikan terakhir yang paling banyak ditempuh oleh Ibu hamil yang mengalami kegagalan kontrasepsi di RSKDIA Pertiwi Makassar adalah SMA yaitu sebanyak 19 responden (61,3%) dan hanya terdapat sebanyak 2 responden (6,5%) dengan pendidikan terakhir S1.

d. Pekerjaan

Data penelitian yang didapatkan berdasarkan distribusi pekerjaan Ibu hamil yang mengalami kegagalan kontrasepsi di RSKDIA Pertiwi Makassar adalah sebagai berikut :

Tabel 4.

Distribusi responden berdasarkan pekerjaan ibu hamil yang mengalami kegagalan kontrasepsi di RSKDIA Pertiwi Makassar

Pekerjaan	Ibu hamil	
	Jumlah (n)	Persentase (%)
IRT	26	83,9
Pegawai honorer	1	3,2
Karyawan swasta	1	3,2
Wiraswasta	3	9,7
Total	31	100,0

Sumber : Data Primer, 2016

Tabel 4 menunjukkan bahwa dari 31 responden, sebagian besar ibu hamil yang mengalami kegagalan kontrasepsi di RSKDIA Pertiwi Makassar adalah IRT yaitu sebanyak 26 responden (83,9%) dan yang paling sedikit adalah responden dengan pekerjaan pegawai honorer dan karyawan swasta yaitu masing-masing sebanyak 1 responden (3,2%).

e. Riwayat penggunaan kontrasepsi sebelumnya

Riwayat penggunaan kontrasepsi sebelumnya dikategorikan menjadi dua kategori yakni ya dan tidak. Penyajian data penggunaan kontrasepsi sebelumnya pada ibu hamil ditampilkan pada tabel berikut:

Tabel 5.
Distribusi responden berdasarkan riwayat penggunaan kontrasepsi pada ibu hamil yang mengalami kegagalan kontrasepsi di RSKDIA Pertiwi Makassar

Riwayat Penggunaan Kontrasepsi	Ibu hamil	
	Jumlah (n)	Persentase (%)
Ya	31	100
Total	31	100

Sumber : Data Primer, 2016

Tabel 5 menunjukkan bahwa seluruh responden menggunakan kontrasepsi sebelum hamil.

f. Kehamilan karena kegagalan kontrasepsi

Penyajian data kehamilan karena kegagalan kontrasepsi yang digunakan oleh ibu hamil yang mengalami kegagalan kontrasepsi di RSKDIA Pertiwi Makassar ditampilkan pada tabel berikut:

Tabel 6.
Distribusi responden berdasarkan kehamilan karena kegagalan kontrasepsi yang dialami oleh ibu hamil di RSKDIA Pertiwi Makassar

Kehamilan karena kegagalan kontrasepsi	Ibu hamil	
	Jumlah (n)	Persentase (%)
Ya	31	100,0
Total	31	100,0

Sumber : Data Primer, 2016

Tabel 6 menunjukkan bahwa dari 31 responden, seluruh responden menyatakan bahwa kehamilan ibu saat ini karena kegagalan kontrasepsi yang digunakan.

2. Analisis Univariat

Analisis univariat adalah metode yang dilakukan untuk melihat gambaran umum hasil penelitian dari variabel yang diteliti yakni melihat gambaran distribusi frekuensi serta persentase tunggal yang terkait dengan tujuan penelitian. Variabel dalam penelitian ini adalah faktor resiko kegagalan kontrasepsi di RSKDIA Pertiwi Makassar yang terdiri dari beberapa faktor yang akan dijabarkan sebagai berikut :

a. Umur

Umur akseptor KB dikategorikan menjadi beberapa kelompok, antara lain yaitu kelompok usia 21-30 tahun, 31-40 tahun dan >40 tahun. Penyajian data faktor umur terhadap kegagalan kontrasepsi ditampilkan pada tabel berikut :

Tabel 7.
Distribusi responden berdasarkan faktor umur terhadap kegagalan kontrasepsi yang dialami di RSKDIA Pertiwi Makassar

Umur	Kontrasepsi				Total	
	Pil		Suntik		n	%
	N	%	N	%		
21-30 tahun	9	36	16	64	25	100
31-40 tahun	0	0	5	100	5	100
>40 tahun	0	0	1	100	1	100
Total	9	29	22	71	31	100

Tabel 7 menunjukkan bahwa dari 25 responden yang berusia 21-30 tahun, paling banyak mengalami kegagalan kontrasepsi, 5 responden yang berusia 31-40 tahun yang mengalami kegagalan kontrasepsi dan hanya terdapat 1 responden berusia > 40 tahun (100%) yang mengalami kegagalan kontrasepsi.

b. Faktor Kedisiplinan dan kepatuhan pada metode kontrasepsi

Penyajian kedisiplinan dan kepatuhan ibu yang mengalami kegagalan kontrasepsi pada metode kontrasepsi di RSKDIA Pertiwi Makassar ditampilkan pada tabel berikut:

Tabel 8.
Distribusi responden berdasarkan kedisiplinan dan kepatuhan ibu yang mengalami kegagalan kontrasepsi pada metode kontrasepsi di RSKDIA Pertiwi Makassar

Kedisiplinan dan kepatuhan	Ibu hamil	
	Jumlah (n)	Persentase (%)
Tidak	31	100,0
Total	31	100,0

Sumber : *Data Primer, 2016*

Tabel 8 menunjukkan bahwa dari 31 responden, seluruh responden tidak disiplin dan patuh pada metode cara penggunaan kontrasepsi yang benar sesuai kontrasepsi yang digunakan.

c. Jenis kontrasepsi yang digunakan

Jenis kontrasepsi yang digunakan oleh Ibu hamil yang mengalami kegagalan kontrasepsi di RSKDIA Pertiwi Makassar bervariasi dari KB pil hingga suntik. Penyajian data jenis kontrasepsi yang digunakan oleh Ibu hamil yang mengalami kegagalan kontrasepsi di RSKDIA Pertiwi Makassar ditampilkan pada tabel berikut:

Tabel 9.
Distribusi responden berdasarkan jenis kontrasepsi yang digunakan oleh ibu hamil yang mengalami kegagalan kontrasepsi di RSKDIA Pertiwi Makassar

Jenis kontrasepsi yang diguntakan	Ibu hamil	
	Jumlah (n)	Persentase (%)
Pil	9	29,0
Suntik	22	71,0
Total	31	100,0

Sumber : Data Primer, 2016

Tabel 9 menunjukkan bahwa dari 31 responden, sebagian besar responden menggunakan KB suntik yaitu sebanyak 22 responden (71%). Responden yang menggunakan KB pil yaitu sebanyak 9 responden (29%). Dan penyajian kepatuhan berdasarkan kontrasepsi KB Pil dan Suntik yang responden gunakan adalah sebagai berikut :

a. Kepatuhan penggunaan KB Pil

Penyajian kepatuhan ibu pengguna KB pil yang mengalami kegagalan kontrasepsi dalam minum KB pil di RSKDIA Pertiwi Makassar ditampilkan pada tabel berikut:

Tabel 10.
Distribusi responden berdasarkan kepatuhan ibu pengguna KB pil yang mengalami kegagalan kontrasepsi dalam minum KB pil di RSKDIA Pertiwi Makassar

Kepatuhan terhadap jadwal minum KB pil	Ibu hamil	
	Jumlah (n)	Persentase (%)
Tidak patuh	9	100,0
Total	9	100,0

Sumber : Data Primer, 2016

Tabel 10 menunjukkan bahwa seluruh responden yang merupakan akseptor KB pil tidak patuh terhadap jadwal minum KB pil yaitu sebanyak 9 responden (100%).

b. Kepatuhan penggunaan KB suntik

Penyajian kepatuhan ibu pengguna KB suntik yang mengalami kegagalan kontrasepsi terhadap jadwal suntikan ulang di RSKDIA Pertiwi Makassar ditampilkan pada tabel berikut:

Tabel 11.
Distribusi responden berdasarkan kepatuhan ibu pengguna KB suntik yang mengalami kegagalan kontrasepsi terhadap jadwal suntikan ulang di RSKDIA Pertiwi Makassar

Kepatuhan terhadap jadwal suntikan ulang	Ibu hamil	
	Jumlah (n)	Persentase (%)
Tidak	22	100,0
Total	22	100,0

Sumber : *Data Primer, 2016*

Tabel 11 menunjukkan bahwa seluruh responden yang merupakan akseptor KB suntik tidak patuh terhadap jadwal suntikan ulang yaitu sebanyak 22 responden (100%).

B. Pembahasan

1. Faktor resiko kegagalan kontrasepsi berdasarkan faktor usia

Kehamilan merupakan suatu hal yang luar biasa bagi seorang wanita dalam hidupnya. Kehamilan memungkinkan seorang wanita mempunyai risiko untuk komplikasi baik pada saat kehamilan itu sendiri maupun pada saat melahirkan. Untuk itu, semua kehamilan harus merupakan kehamilan yang diinginkan dan direncanakan oleh seseorang ibu dan pasangannya agar resiko-resiko kehamilan dan melahirkan dapat diminimalisir (Diasanti, 2014).

Kontrasepsi adalah usaha-usaha untuk mencegah terjadinya kehamilan, usaha-usaha itu dapat bersifat sementara atau dapat juga bersifat permanen. Kontrasepsi berasal dari kata “kontra” berarti mencegah dan melawan dan “konsepsi” berarti pertemuan antara sel telur yang telah matang dan sperma yang mengakibatkan kehamilan, jadi kontrasepsi adalah menghindari atau mencegah terjadinya kehamilan sebagai akibat pertemuan antara sel telur yang matang dan sperma. (Wiknjosastro, 2007).

Pemakaian kontrasepsi yang tepat dan konsisten menjadi hal yang penting saat ini bagi pasangan yang ingin menunda kehamillannya agar tidak terjadi kehamilan yang tidak diinginkan atau direncanakan. Usia-usia rawan untuk hamil dan melahirkan pun harus menjadi pertimbangan tersendiri bagi wanita yang ingin hamil dan mempunyai anak (Wiknjosastro, 2007).

Wanita yang memakai kontrasepsi, umumnya belum atau tidak ingin hamil lagi, sehingga dapat dikatakan bahwa kegagalan kontrasepsi mengakibatkan kehamilan yang tidak diinginkan. Dari penelitian yang dilakukan oleh *Family Planning persepective*, 50% dari semua kehamilan di Amerika Serikat merupakan kehamilan yang tidak diinginkan. Sebagian wanita yang mengalami kehamilan tidak diinginkan ini ternyata memakai kontrasepsi sebelum mereka hamil (Diasanti, 2014).

Berdasarkan hasil penelitian menunjukkan bahwa dari 31 responden, sebagian besar responden berada pada rentang usia 21-30 tahun yaitu sebanyak 23 responden (80,7%). Hal ini menunjukkan bahwa sebagian besar akseptor KB yang mengalami kegagalan kontrasepsi di RSKDIA Pertiwi Makassar berusia ≤ 30 tahun. Hal ini sesuai dengan teori bahwa kemampuan seorang akseptor wanita untuk mengeluarkan sel telur dan hamil menurun sesuai dengan usia. Pada kondisi normal, wanita akan makin menurun kesuburannya pada akhir usia tiga puluhan. Selain faktor kesuburan yang memang menurun, biasanya frekuensi hubungan intim pun menurun seiring usia (Fitriana, 2012).

Penelitian yang dilakukan oleh Fajrin dan Oktaviani (2011) menunjukkan bahwa ibu yang berusia di bawah 30 tahun masih belum matang secara emosional dan dalam kondisi sangat subur, sehingga dalam pemakaian KB cenderung untuk mengabaikan dalam hal kedisiplinan waktu yang berpengaruh terhadap tingkat kegagalan kontrasepsi. Selain itu pada rentang usia tersebut, para akseptor KB

dengan semangat melakukan aktivitas sehingga akseptor akan lebih banyak lupa untuk disiplin pada program KB yang dijalani.

Hal ini tidak sejalan dengan hasil penelitian Diasanti dan Sutiawan (2014) bahwa sebagian besar kegagalan kontrasepsi di Indonesia dialami oleh ibu dengan usia > 35 tahun yaitu sebesar 58,6%. Penelitian yang dilakukan oleh Pranata menyebutkan dalam penelitiannya bahwa kehamilan yang tidak diinginkan di Indonesia banyak terjadi pada wanita yang berusia di atas 35 tahun dan perkawinan usia muda (16-20 tahun). Diasanti dan Sutiawan (2014) mengemukakan bahwa 1 dari 10 wanita yang hamil di usia yang beresiko yaitu umur dibawah 20 tahun dan di atas 35 tahun mengalami kegagalan kontrasepsi.

Selain akseptor KB berusia <30 tahun yang paling banyak mengalami kegagalan kontrasepsi, hasil penelitian juga menunjukkan bahwa terdapat akseptor KB yang berusia 31-40 tahun (16,1%) dan akseptor yang berusia >40 tahun (3,2%) yang mengalami kegagalan kontrasepsi. Menurut Fitriani (2012) Pada kondisi normal, wanita akan makin menurun kesuburannya pada akhir usia tiga puluhan. Namun demikian, bukan berarti seorang wanita tidak bisa hamil, karena menganggap kesuburannya sudah menurun, maka wanita usia ini lengah dan lalai sehingga terjadi kehamilan.

Menurut Megawati dkk (2015) pada usia tiga puluhan, seorang wanita semakin menurunnya kesadaran ber KB karena pandangan usia ini bahwa mereka telah menopause dan sebagian sudah memiliki cucu

hal ini yang membuat masyarakat menyadari bahwa tidak penting lagi mereka memahami tentang KB yang membuat akseptor tidak disiplin dalam penggunaan kontrasepsi.

Umur juga mempengaruhi tingkat pengetahuan seseorang. Berdasarkan hasil penelitian diketahui bahwa sebagian besar responden merupakan akseptor KB yang termasuk kategori usia dewasa muda. Umur seseorang dapat mempengaruhi pengetahuan, semakin lanjut umur seseorang maka kemungkinan semakin meningkat pengetahuan dan pengalaman yang dimilikinya. Usia akan mempengaruhi terhadap daya tangkap dan pola pikir seseorang, semakin bertambah usia akan semakin berkembang pula daya tangkap dan pola pikirnya sehingga pengetahuan yang diperolehnya semakin membaik (Notoatmodjo, 2007).

Islam telah memberikan dorongan agar manusia menuntut ilmu dan membekalinya dengan ilmu pengetahuan. Keharusan menuntut ilmu ini diperjelas dengan firman Allah SWT dalam QS. Az-Zumar ayat 9:

أَمَّنْ هُوَ قَنِتٌ ءَأَنَاءَ اللَّيْلِ سَاجِدًا وَقَائِمًا يَحْذَرُ الْآخِرَةَ وَيَرْجُوا رَحْمَةَ رَبِّهِ ۗ قُلْ هَلْ يَسْتَوِي الَّذِينَ يَعْمُونَ وَالَّذِينَ لَا يَعْلَمُونَ ۗ إِنَّمَا يَتَذَكَّرُ أُولُو الْأَلْبَابِ ﴿٩﴾

Terjemahnya :

“(Apakah kamu hai orang musyrik yang lebih beruntung) ataukah orang yang beribadah di waktu-waktu malam dengan sujud dan berdiri, sedang ia takut kepada (azab) akhirat dan mengharapkan rahmat Tuhannya? Katakanlah: “Adakah sama orang-orang yang mengetahui dengan orang-orang yang tidak mengetahui?” Sesungguhnya orang yang berakallah yang dapat menerima pelajaran”.

Dalam ayat ini Allah SWT menjelaskan ketidaksamaan kedudukan antara orang-orang yang berilmu dengan orang-orang yang tidak berilmu atau bodoh. Antara ilmu dengan kebodohan, masing-masing memiliki martabat dan kedudukan di mata masyarakat dan di sisi Allah SWT (Hamid, 2001).

Pengetahuan (kognitif) merupakan domain yang sangat penting untuk terbentuknya tindakan seseorang (*overt behavior*). Semakin baik tingkat pengetahuan seseorang, maka semakin mudah untuk menerima ide dan teknologi baru. Berdasarkan teori Lawrence Green, perilaku dipengaruhi 3 faktor pokok yaitu: faktor predisposisi, faktor mendukung, dan faktor yang memperkuat. Salah satu faktor yang mempengaruhi perilaku kesehatan seseorang dan dalam hal ini perilaku tentang kontrasepsi yang berkaitan dengan program keluarga berencana (KB) yaitu faktor predisposisi yang meliputi pengetahuan, kepercayaan, keyakinan, nilai-nilai dan persepsi seseorang terhadap perilaku tersebut. Oleh sebab itu, pendidikan kesehatan sebagai faktor usaha intervensi perilaku harus diarahkan kepada ketiga faktor tersebut. Sumber ilmu pengetahuan tertentu yang dimiliki dan dikuasai oleh seseorang diperoleh melalui pengalaman, baik secara individual maupun dalam masyarakat (Notoatmodjo, 2010).

Pengetahuan tentang KB merupakan satu aspek penting dalam pemahaman berbagai alat kontrasepsi. Selanjutnya pengetahuan ini akan

memicu seseorang untuk memilih alat kontrasepsi yang paling efektif dan efisien sesuai kondisi tiap pasangan (Zuraidah, 2007).

Menurut BKKBN (2006) pengetahuan mengenai cara memilih alat kontrasepsi yang tepat merupakan hal penting dalam upaya perlindungan terhadap kesehatan reproduksi perempuan. Minimnya pengetahuan tersebut akan berdampak terhadap peningkatan angka kematian ibu hamil dan bersalin, angka kehamilan yang tidak diinginkan, dan angka kejadian penyakit menular seksual, serta angka kejadian gangguan kesehatan akibat efek samping kontrasepsi.

Selain macam-macam alat kontrasepsi, pengetahuan responden tentang keuntungan dan kerugian tentang alat kontrasepsi diperoleh bahwa masih banyak responden yang memiliki pemahaman yang salah. Berdasarkan hasil penelitian menunjukkan bahwa sebagian besar responden yaitu sebanyak 63 responden masih salah beranggapan bahwa implant digunakan sebelum berhubungan seksual dan sebanyak 55 responden (59,8%) yang beranggapan bahwa kekurangan dari implant yaitu alatnya dapat keluar tanpa disadari. Selain itu terkait keuntungan dan kerugian alat kontrasepsi IUD, terdapat sebanyak 74 responden (80,4%) yang menilai bahwa IUD/spiral dapat membuat menstruasi menjadi lebih banyak dan sebanyak 69 responden (75%) yang beranggapan bahwa IUD tidak dapat dipasang 10 menit setelah lahir plasenta. Hasil penelitian juga menunjukkan bahwa masih banyak responden yang kurang mengerti tentang alat kontrasepsi kondom yaitu

terdapat 62 responden (67,4%) yang beranggapan bahwa kondom boleh diberikan pada pria yang memiliki riwayat alergi.

Hal yang sama juga diungkapkan dalam penelitian yang dilakukan oleh Utamy (2013) yang menunjukkan bahwa pengetahuan akseptor KB tentang pengertian kontrasepsi implant di Puskesmas Panarung Palangka Raya bahwa masih terdapat akseptor KB yang tidak mengetahui pengertian kontrasepsi implant yaitu sebanyak 10 akseptor (33%). Selain itu hasil penelitian ini juga sejalan dengan penelitian yang dilakukan oleh Hudyanti (2014) yang menunjukkan bahwa menunjukkan bahwa dari 89 ibu di Puskesmas Padang Bulan Medan diperoleh mayoritas ibu mempunyai pengetahuan kurang tentang kontrasepsi implant yaitu sebanyak 40 responden (44,9 %) dan minoritas ibu mempunyai pengetahuan baik yaitu sebanyak 16 responden (18 %).

Pengetahuan seorang akseptor KB akan sangat mempengaruhi kepatuhan dalam penggunaan kontrasepsi. Megawati dkk (2015) mengemukakan dalam penelitiannya bahwa masih sebagian besar akseptor KB di Puskesmas Kapitu berusia muda yakni berusia 20-30 tahun atau boleh dikatakan baru perkawinan muda memiliki lebih minim pengetahuan tentang alat kontrasepsi Keluarga Berencana (KB) di karenakan pada umur inilah kebanyakan masyarakat masih ingin mencari atau memiliki anak karena pemahaman akan program pemerintah akan 2 anak lebih baik masih belum baik, sehingga akan sangat mempengaruhi kepatuhan akseptor dalam program KB yang dijalani.

2. Faktor resiko kegagalan kontrasepsi berdasarkan Kedisiplinan Akseptor dalam Pemakaian Kontrasepsi

Berdasarkan hasil penelitian menunjukkan bahwa terdapat sebanyak 22 responden (71 %) yang tidak patuh terhadap jadwal suntikan ulang dari 22 responden pengguna KB suntik dan sebanyak 9 responden (29 %) yang tidak teratur meminum pil KB setiap malam sebelum tidur dari 9 responden pengguna KB pil.

Pertimbangan dan hal penting bagi ibu akseptor KB yang memilih kontrasepsi pil salah satunya adalah diperlukan suatu kedisiplinan yang tinggi untuk selalu minum pil KB sesuai dengan jadwal yang ada. Apabila ibu tidak disiplin dalam menggunakan pil KB dikhawatirkan akan terjadi kehamilan, hal ini sesuai dengan pendapat Mochtar (2000) dimana Pil KB harus diminum setiap hari dan jika lupa akan meningkatkan angka kegagalan serta ada efek sampingnya. Untuk dapat menjalankan program pil KB secara baik diperlukan suatu pengetahuan yang baik serta sikap yang kuat untuk tetap dapat menjalankan program KB jenis pil.

Hal ini sejalan dengan penelitian yang dilakukan Sutarno 2008 di Kecamatan Banyumanik Kota Semarang mengalami penurunan yang cukup berarti dari tahun ke tahun. Hal ini disebabkan beberapa faktor, antara lain kualitas pelayanan KB, ketersediaan alat kontrasepsi, konseling maupun KIE yang belum optimal, adanya efek samping pemakaian IUD. Beberapa faktor yang berhubungan dengan efek

samping pemakaian IUD yaitu beban kerja akseptor, kedisiplinan kontrol pasca pemasangan IUD, lama pemakaian IUD, umur dan paritas, kemampuan teknis petugas pelayanan KB, pemilihan metode kontrasepsi IUD, konseling pasca pemasangan, faktor lingkungan (keluarga, teman, tokoh masyarakat). Penelitian ini bertujuan mengetahui hubungan beban kerja akseptor, kedisiplinan kontrol pasca pemasangan dan lama pemakaian IUD dengan efek samping pemakaian IUD. Jenis studi *Explanatory Research* dengan rancangan *Cross Sectional*. Populasi penelitian adalah seluruh pemakaian IUD yang menjadi akseptor aktif IUD dan tercatat pada bulan Januari sampai dengan Desember 2008 di wilayah Kecamatan Banyumanik Kota Semarang.

Penentuan jumlah sampel dengan menggunakan rumus *Stanley Lameshow* dan diperoleh sampel sebanyak 91 orang. Pengambilan sampel dengan cara acak sederhana. Penelitian ini dilakukan dengan wawancara dan pengisian kuesioner. Uji statistik yang digunakan *Chi Square*. Hasil uji hipotesis dengan menggunakan uji *Chi Square* dengan taraf signifikansi 95 % diperoleh kesimpulan bahwa terdapat hubungan beban kerja akseptor dengan efek samping pemakaian IUD dengan nilai p value: 0,047, terdapat hubungan kedisiplinan kontrol pasca pemasangan dengan efek samping pemakaian IUD dengan nilai p value: 0,034, hubungan lama pemakaian IUD dengan efek samping pemakaian IUD dengan nilai p value: 0,035. Berdasarkan hasil penelitian disarankan akseptor IUD sebaiknya melakukan kontrol ulang secara berkala dan

disiplin, konsultasi kepada petugas pelayanan kontrasepsi, melakukan penggantian IUD sesuai dengan masa efektif dari IUD itu sendiri, melakukan semua aktivitas dengan memperhatikan sikap yang tidak terlalu memberi tekanan pada rahim dalam waktu yang lama, berat beban yang diangkat dan atau angkut tidak terlalu berat. Bagi petugas pelayanan KB sebaiknya bisa melakukan konseling pasca pemasangan IUD lebih memadai dan memperhatikan setiap keluhan akseptor untuk pencegahan dini.

Program Keluarga Berencana (KB) bertujuan untuk mengendalikan pertumbuhan jumlah penduduk di Indonesia. Bersamaan dengan itu, berkembang pula berbagai metode kontrasepsi. Namun, tidak semua alat kontrasepsi tersebut bersifat efektif dan aman untuk digunakan. Alat kontrasepsi yang cukup efektif dan aman untuk digunakan adalah pil KB atau kontrasepsi oral. Hal itu disebabkan kesuburan akan kembali dengan cepat serta memiliki manfaat tambahan (non-kontraseptif). Agar hasilnya maksimal, penggunaan kontrasepsi oral harus dilakukan secara konsisten atau diminum setiap hari.

Dari mereka yang sedang menggunakan/memakai alat kontrasepsi, sebagian besar (47,36%) menggunakan alat/cara KB suntik, (25,99%) menggunakan pil KB, (11,31%) menggunakan AKDR/IUD, dan sisanya (15,34%) menggunakan alat/cara KB MOW, MOP, susuk, kondom dan lainnya (depkes, 2010). Dan di Puskesmas maduran Kecamatan Maduran Kabupaten Lamongan tercatat dari seluruh peserta

KB pada tahun 2010 (5.700 akseptor), 3.430 akseptor (60,18 %) menggunakan alat kontrasepsi suntik, 1.158 akseptor (20,32 %) menggunakan alat kontrasepsi pil KB, 669 akseptor (11,74 %) menggunakan alat kontrasepsi implant, dan sisanya 443 akseptor (7,78 %) menggunakan alat kontrasepsi MOW, MOP, IUD, Kondom, dll

Berdasarkan data sementara hasil kuisioner di Puskesmas Kec. Maduran Kab. Lamongan pada bulan februari 2011, tercatat dari 10 akseptor Pil KB kombinasi 1 diantaranya yang mengalami kegagalan dalam pemakaian Pil KB kombinasi (terjadi kehamilan) atau angka kegagalannya mencapai 10%. Tingginya angka kegagalan tersebut akibat beberapa masalah, yang pertama adalah kurangnya pengetahuan akseptor pil KB kombinasi tentang cara pemakaian pil KB kombinasi, bahwa pil harus diminum setiap hari dan pada jam yang sama. Sering kali akseptor pil KB kombinasi membeli pil KB kombinasi sendiri di toko-toko atau apotik sehingga kadang tidak mendapatkan informasi adekuat terkait pemakaian pil KB kombinasi dan hanya mendapat informasi sekilas dari dalam kemasan. Bahkan dari hasil studi pendahuluan yang dilakukan di puskesmas maduran, akseptor lebih banyak mendapat pengetahuan dari tetangga daripada dari petugas kesehatan terkait pemakaian pil KB kombinasi. Akseptor juga tidak mengetahui beberapa dari obat antibiotic dan obat anti kejang bisa menurunkan bahkan menghilangkan efektivitas pil.

Berdasarkan uraian tersebut diatas, penulis ingin mengetahui adanya tentang Hubungan Disiplin Waktu Dalam Pemakaian Pil KB Kombinasi Dengan Kegagalan Akseptor Pil KB Kombinasi di Puskesmas Kecamatan Maduran Kabupaten Lamongan”.

Penelitian ini adalah penelitian obserasional Rancang bangun penelitian yang digunakan adalah analitikkorelasional yaitu mengkaji hubungan antar variabel Rancang bangun penelitian yang digunakan adalah analitikkorelasional yaitu mengkaji hubungan antar variabel Sedangkan pendekatan yang digunakan adalah cross sectional yaitu jenis penelitian yang menekankan pada waktu pengukuran atau observasi data variabel independent dan dependent hanya satu kali pada satu saat. (nursalam, 2008).

Populasi yang digunakan adalah Seluruh Akseptor pil KB Kombinasi di Puskesmas Kec. Maduran Kab. Lamongan dengan jumlah 46 orang. Sedangkan sampel yang digunakan dengan perhitungan rumus adalah sebanyak 41 responden dengan menggunakan cara Simple Random Sampling, terdapat dua variabel yaitu variabel independent adalah disiplin waktu dalam pemakaian pil KB kombinasi dan variabel dependent adalah kegagalan pada akseptor pil KB kombinasi, Instrumen penelitian yang digunakan peneliti dalam pengumpulan data adalah lembar kuesioner yang berbentuk pertanyaan tertutup dengan jenis multiple choice yaitu menyediakan beberapa jawaban atau alternatif dan responden hanya memilih salah satu diantaranya yang sesuai dengan pendapatnya.

(Notoatmodjo, 2010). teknik pengumpulan data dengan cara editing, coding, scoring, dan tabulating. Sedangkan analisis data yang digunakan adalah menggunakan uji Koefisien kolerasi phi yaitu merupakan ukuran keeratan hubungan antara 2 tabel dengan skala nominal yang bersifat dikotomi. (Budiarto, 2008). Sedangkan tempat penelitian dilaksanakan di Puskesmas Maduran Kabupaten Lamongan, waktu penelitian dilaksanakan pada bulan Maret s/d Juni 2011. Untuk mengetahui hubungan antara variable X dan Y. Dalam analisa data ini menggunakan bantuan piranti lunak statistical product and servica solution (SPSS) versi 11.0

Dasar dari kontrasepsi pil adalah meniru proses-proses alamiah. kontrasepsi pil akan menggantikan produksi normal esterogen dan progesterone oleh ovarium. Kontrasepsi pil akan menekan hormon ovarium selama siklus haid yang normal, sehingga juga menekan releasing-factor di otak dan akhirnya mencegah ovulasi. Kontrasepsi pil harus diminum tiap hari agar efektif karena dimetabolisir dalam 24 jam. Bila akseptor lupa 1 atau 2 tablet, maka mungkin terjadi peninggian hormon-hormon alamiah, yang selanjutnya mengakibatkan ovum menjadi matang dan mengakibatkan terjadinya pembuahan. (Hartanto, 2010).

Pendapat tersebut sekaligus menjawab dari hasil penelitian menunjukkan bahwa hampir seluruh akseptor pil KB yang menggunakan pil KB dengan tidak disiplin mengalami kegagalan. Hal ini sejalan dengan penelitian yang dilakukan oleh Fajrin dan Oktaviani (2011) yang

menunjukkan bahwa bahwa hampir seluruh akseptor pil KB yang menggunakan pil KB dengan tidak disiplin mengalami kegagalan.

Hasil survey yang dilakukan oleh Hartanti (2011) di UPT Puskesmas Pajang Surakarta menunjukkan bahwa terdapat sebanyak 42 orang ibu pengguna KB jenis pil yang mengalami kegagalan kontrasepsi karena tidak patuh dalam mengikuti program KB jenis pil.

Selain ketidakkepatuhan akseptor pil KB, kegagalan kontrasepsi tidak lepas dari ketidakpatuhan pemakaian KB suntik. Dampak dari pemakaian suntik KB yang tidak sesuai dengan jadwal yang telah ditentukan adalah terjadinya kehamilan, untuk menyikapi hal tersebut diatas, maka perlu diberikan informasi yang tepat bagi akseptor dalam memilih alat kontrasepsi yang tepat, sebaiknya calon akseptor diberi penjelasan tentang keuntungan dan kerugian kontrasepsi suntikan, sehingga diharapkan dapat memperkecil terjadinya kehamilan serta mengurangi efek samping dari alat kontrasepsi tersebut. Karena kontrasepsi suntik memiliki efektifitas yang tinggi bila penyuntikannya dilakukan secara teratur dan sesuai jadwal yang telah ditentukan (Saifudin, 2003).

Mengingat kepatuhan penggunaan kontrasepsi itu penting untuk menekan angka kelahiran dan mengingat pentingnya penggunaan kontrasepsi yang benar, konsisten, berkelanjutan dan kepatuhan agar kegagalan dapat dihindari (Hillard, 2010 dalam Nidlofati, 2012) Pentingnya pemantauan kepatuhan tersebut karena banyak perempuan

aborsi disebabkan kegagalan kontrasepsi (95,7%) dan wanita yang melakukan aborsi adalah ibu-ibu yang sudah menikah dan 32,20% karena kegagalan penggunaan kontrasepsi yang diakibatkan dari ketidakpatuhan ibu dalam menggunakan kontrasepsi (Fisher, 2007).

Tingkat kegagalan peserta KB dalam menggunakan alat kontrasepsi merupakan salah satu masalah bagi petugas KB dan menjadi bahan pertimbangan untuk melihat bagaimana alat kontrasepsi tersebut kedepannya dan mencari penyebab kegagalan tersebut. Dalam menggunakan alat kontrasepsi hanya ada dua jawaban apakah sukses atau gagal (Suprapti, 2012).

Seseorang yang memiliki pengetahuan tentang suatu metode/alat kontrasepsi, baik itu manfaat, efek samping, cara kerja maupun jenisnya akan teratur dan taat atas aturan penggunaannya. Begitu pula sebaliknya, orang yang tidak tahu apapun tentang suatu alat kontrasepsi, lantas disuruh menggunakannya, hal yang mungkin akan terjadi adalah salah dalam penggunaannya dan tidak sesuai aturan (Kartika, 2014).

Oleh sebab itu informasi tentang kontrasepsi dari petugas kesehatan sangat diperlukan. Hal ini dapat dilakukan dengan mengingatkan akseptor untuk kembali tepat waktu dan melakukan kunjungan rumah terhadap akseptor yang sudah waktunya kembali suntik tetapi belum kembali suntik, selain itu akseptor juga dapat memperoleh informasi mengenai kontrasepsi dari berbagai media, misalnya koran, majalah dan internet. Informasi yang diberikan tidak hanya untuk istri

tetapi juga kepada suami, karena informasi yang cukup akan menambah pengetahuan dan wawasan pasangan suami istri tersebut tentang metode kontrasepsi khususnya metode kontrasepsi suntik 3 bulanan, sehingga menimbulkan motivasi akseptor untuk datang melakukan kunjungan ulang sesuai jadwal yang telah ditentukan (Suprapti, 2012).

Selain pemberian informasi terkait program KB oleh petugas kesehatan, yang terpenting adalah penyampaian informasi. Ghana (2010) menemukan bahwa lebih dari 60% yang diwawancarai setelah bertemu dengan petugas kesehatan salah mengerti tentang instruksi yang diberikan pada mereka. Kadang-kadang hal ini disebabkan oleh kegagalan profesional kesehatan dalam memberikan informasi yang lengkap, penggunaan istilah-istilah medis, dan banyak memberikan instruksi yang harus diingat oleh akseptor. Tak seorang pun dapat mematuhi instruksi jika ia salah paham (tidak mengerti) tentang instruksi yang diberikan kepadanya.

Keberhasilan dalam menggunakan KB dipengaruhi oleh tingkat kepatuhan. Tetapi ada juga beberapa akseptor KB yang patuh namun tidak berhasil. Hal ini dapat diduga karena pada saat menggunakan KB, akseptor tersebut tidak cocok dalam menggunakannya, sehingga membutuhkan metode kontrasepsi lain untuk mencegah kehamilannya. Namun ada juga akseptor KB yang tidak patuh tetapi berhasil. Hal tersebut kemungkinan karena pada saat akseptor tersebut tidak mengkonsumsi KB dan tidak memasuki masa subur dalam melakukan

coitus, sehingga besar kemungkinan tidak akan terjadi kehamilan (Ernawati, 2013).

Sampai saat ini tindakan pemerintah untuk menekan angka kegagalan dengan cara meningkatkan komunikasi konseling pada akseptor pil KB kombinasi terkait pemakaian sedangkan untuk menanggulangi ketidak disiplin akseptor dalam meminum pil KB terutama pil KB kombinasi beberapa merk dagang diluar pemerintah menawarkan stiker yang mengajak suami untuk turut mengingatkan istrinya untuk meminum pil KB kombinasi setiap hari. (Hanafi, 2004).

3. Faktor resiko kegagalan kontrasepsi berdasarkan Jenis Konstrasepsi

Berdasarkan hasil penelitian menunjukkan bahwa sebagian besar responden yang merupakan akseptor KB yang mengalami kegagalan kontrasepsi sebelumnya menggunakan kontrasepsi suntik yaitu sebanyak 22 responden (71%) dan sisanya merupakan akseptor KB pil yaitu sebanyak 9 responden (29%).

Hasil ini sejalan dengan hasil penelitian kualitatif yang dilakukan oleh Prassana (2014) mengungkapkan bahwa informan dalam penelitiannya mengalami kegagalan KB karena informan merupakan akseptor KB pil dan tidak mengkonsumsi pil KB tersebut sesuai aturan konsumsi.

Tidak ada satupun metode kontrasepsi yang aman dan efektif bagi semua klien, karena masing-masing mempunyai kesesuaian dan kecocokan individual bagi setiap klien. Namun secara umum persyaratan

metode kontrasepsi ideal adalah sebagai berikut: aman, berdaya guna, dapat diterima, terjangkau harganya oleh masyarakat, dan bila metode tersebut dihentikan klien akan segera kembali kesuburannya kecuali untuk kontrasepsi mantap (BKKBN, 2003).

Maksud kontrasepsi aman adalah alat kontrasepsi tidak akan menimbulkan komplikasi berat bila digunakan. Kontrasepsi berdaya guna bila digunakan sesuai dengan aturan akan dapat mencegah terjadinya kehamilan. Kontrasepsi yang ideal seharusnya bukan hanya dapat diterima oleh klien melainkan juga oleh lingkungan budaya dan masyarakat termasuk harga alat kontrasepsi dapat terjangkau oleh masyarakat luas (BKKBN, 2003).

Salah satu metode kontrasepsi yang banyak digunakan adalah kontrasepsi suntik. Metode kontrasepsi suntik telah menjadi bagian gerakan KB Nasional serta peminatnya makin bertambah. Dari 61,4% pengguna metode kontrasepsi di Indonesia, sebanyak 31,6% menggunakan suntik. Sedangkan yang memakai pil hanya 13,2%, IUD 4,8%, implant 2,8%, kondom 1,3%. Sisanya vasektomi dan tubektomi (Depkes, 2008).

Melihat penggunaan kontrasepsi Suntik dan Pil menunjukkan angka yang banyak dipilih dan kedua metode tersebut memang harus digunakan secara rutin sehingga memungkinkan pengguna akseptor KB akan lupa atau malas, maka penggunaannya harus dipantau secara ketat. Salah satu efek samping kontrasepsi suntik yang ditimbulkan kurang

menyenangkan yaitu penambahan berat badan, sehingga hal tersebut menyebabkan turunnya kepatuhan bahkan ada yang menghentikan pemakaian (Halpern, 2007).

Kontrasepsi hormonal yaitu oral dan suntik adalah salah satu metode yang efektif, tetapi untuk meningkatkan keefektifannya agar dapat mencegah kehamilan harus membutuhkan kepatuhan penggunaannya secara ketat serta penggunaannya harus berkelanjutan dan digunakan secara rutin (Steinkellner, 2010).

Ketidakberhasilan kontrasepsi yang digunakan oleh pasangan usia subur yang ingin menunda, menjarangkan atau menghentikan kelahiran dapat menyebabkan terjadinya kehamilan yang tidak diinginkan. Kontrasepsi yang sering menyebabkan kegagalan adalah kontrasepsi jangka pendek. Risiko kegagalan kontrasepsi jangka pendek (pil atau kondom) sebesar 4,55% per 100 partisipan per tahun (Winner dkk., 2012).

Anggraeni (2015) dalam hasil penelitiannya mengemukakan bahwa metode kontrasepsi yang paling banyak digunakan adalah suntik. Menurut Susanto (2015) Sebagian besar masyarakat Indonesia memang masih banyak yang menggunakan metode kontrasepsi jangka pendek seperti suntik dan pil. Padahal, angka kegagalan metode KB non MKJP masih cukup tinggi. Angka kegagalan KB suntik mencapai 6 per 100 akseptor pengguna suntik, yang artinya 6 dari 100 penggunanya tetap mengalami kehamilan setelah menggunakan kontrasepsi suntik,

sedangkan kegagalan pil mencapai 6-8 kehamilan dari 100 akseptor KB pil (Susanto, 2015).

Data yang diperoleh BKKBN terkait metode kontrasepsi yang digunakan di Indonesia juga menunjukkan hasil sejalan yaitu metode kontrasepsi yang digunakan akseptor KB didominasi oleh suntikan (36%) dan pil (15%). Oleh karena itu pemerintah sedang melakukan upaya peningkatan MKJP karena dinilai lebih efektif dalam menekan laju pertumbuhan penduduk dan tingkat kegagalan kontrasepsi yang rendah (Dewi, 2013).

MKJP merupakan kontrasepsi jangka panjang yang praktis, sekali dilakukan pemasangan bisa efektif hingga jangka waktu yang lama. Berbeda dengan KB suntik dan pil yang merupakan kontrasepsi jangka pendek, MKJP efektif menurunkan angka kehamilan yang tidak diinginkan. Kasus kehamilan yang tidak diinginkan paling banyak disebabkan karena ketidakpatuhan menggunakan alat kontrasepsi yang sangat penting tetapi sering terlewatkan saat penggunaan kontrasepsi jangka pendek (Collony, 2014).

Kontrasepsi Pil adalah salah satu kontrasepsi yang paling banyak digunakan, kontrasepsi pil mengandung hormon ekstrogen dan progesterone serta dapat menghambat ovulasi. Kontrasepsi pil ini harus diminum setiap hari secara teratur. Uji klinis terhadap pil memperlihatkan angka kegagalan pada tahun pertama 2,75% di Indonesia (Pendit, 2006).

Efektivitas KB pil menurut Hartanto (2010) akseptor KB pil mempunyai risiko lebih besar untuk menjadi kehamilan atau kegagalan dibandingkan KB hormonal lainnya yaitu menurut teori kegagalan KB pil 0–2,1% sedangkan praktek dilapangan tingkat kegagalannya jauh lebih tinggi bisa mencapai 0,7–9.6%.

KB pil bertujuan untuk mengendalikan kelahiran atau mencegah kehamilan dengan menghambat pelepasan sel telur dari ovarium setiap bulannya. Pil KB akan efektif dan aman apabila digunakan secara benar dan konsisten (Meilani, 2010). KB pil memiliki efektivitas yang tinggi, hampir menyerupai efektivitas tubektomi bila digunakan setiap hari dan pada waktu yang sama (patuh) (Sujiatini, 2010). Sesuai dengan teori yang menyatakan bahwa KB pil harus diminum setiap hari agar efektif karena mereka di metabolisir selama 24 jam, bila akseptor lupa minum 1 atau 2 tablet maka akan terjadi peninggian hormon alamiah yang mengakibatkan ovum menjadi matang lalu dilepaskan (kemungkinan terjadi kehamilan sangat tinggi) (Hartanto, 2010).

BAB V

PENUTUP

A. Kesimpulan

Berdasarkan hasil penelitian tentang faktor-faktor resiko kegagalan kontrasepsi di RSKDIA Pertiwi Makassar, maka dapat ditarik kesimpulan sebagai berikut :

1. Faktor umur terhadap kegagalan kontrasepsi di RSKDIA Pertiwi Makassar adalah sebanyak 25 responden (80,6%) berusia 21-30 tahun, sebanyak 5 responden (16,1%) berusia 31-40 tahun dan sebanyak 1 responden (3,2%) berusia > 40 tahun.
2. Faktor kedisiplinan dan kepatuhan terhadap kegagalan kontrasepsi di RSKDIA Pertiwi Makassar adalah seluruh responden yaitu sebanyak 31 responden (100%) tidak disiplin dan patuh pada metode atau cara penggunaan kontrasepsi yang benar sesuai kontrasepsi.
3. Faktor jenis kontrasepsi terhadap kegagalan kontrasepsi di RSKDIA Pertiwi Makassar adalah sebanyak 22 responden (71%) menggunakan kontrasepsi pil dan sebanyak 9 responden (29%) menggunakan kontrasepsi suntik.

B. Saran

Berdasarkan hasil penelitian yang dilakukan, adapun saran yang dapat diberikan yaitu sebagai berikut :

1. Bagi Petugas Kesehatan

Diharapkan petugas kesehatan terutama bidan bekerja sama dengan instansi kesehatan mengadakan kegiatan penyuluhan dan konseling untuk memberikan informasi pasangan suami istrifaktor resiko kegagalan kontrasepsi sehingga dapat meningkatkan pengetahuan akseptor terutama khususnya ibu mengenai kegagalan kontrasepsi.

2. Bagi Penelitian

Hendaknya Karya Tulis Ilmiah ini digunakan sebagai sumber referensi atau bahan informasi bagi peneliti selanjutnya dan diharapkan agar peneliti lain dapat melakukan penelitian yang sama dengan variabel yang lebih bervariasi dan mendalam, sehingga dapat diperoleh gambaran secara keseluruhan mengenai faktor resiko kegagalan kontrasepsi.

3. Bagi Institusi

Diharapkan hasil penelitian ini dapat menjadi sumber bacaan dan memberikan informasi mengenai faktor resiko kegagalan kontrasepsi dalam mengembangkan ilmu kebidanan.

DAFTAR PUSTAKA

- BKKBN. *Buku Panduan Praktis Pelayanan Keluarga Berencana*, Jakarta, 2007.
- Departemen Agama RI. *Al-Quran dan terjemahannya*, Bandung: CV Penerbit J-RAT, 2005.
- Depkes, *Panduan Buku Klinik Program Pelayanan Keluarga Berencana*, Jakarta, 2012.
- Diasanti, Nurlaely Presty & Sutiawan, R. *Kegagalan Kontrasepsi dengan Kejadian Kehamilan Tidak Diinginkan (KTD) Pada Wanita Usia Beresiko Tinggi di Indonesia (Analisis Lanjut Data SDKI 2012)*. 2014.
- Ermawati, Iit. *Hubungan antara Tingkat Kepatuhan dengan Keberhasilan Akseptor KB Pil*. Dari jurnal 48 Jurnal Sain Med, Vol. 5. No. 2 Desember 2013: 47–51. 2013.
- Fajrin, Fitriana Ikhtiarinawati & Oktaviani, Lilis. *Hubungan Disiplin Waktu Dalam Pemakaian Pil KB Kombinasi dengan Kegagalan Akseptor*. Dalam Jurnal Midpro, edisi 2 /2011.
- Fisher, William & Black Amanda. *Contraception in Canada: A Review Of Method Choices, Characteristics, Adherence and Approaches To Counselling*, CMAJ, 176(7), 959-960. 2007.
- Fitriana dan Lilis, *Hubungan disiplin waktu dalam pemakaian pil kb kombinasi dengan kegagalan akseptor*. Dalam jurnal midopro Vol. 1 (1).
- Fitriana, Ika. *Mengapa Terjadi Kegagalan Kontrasepsi ?*. www.Anakku.net
- Ghana, S. *Konsep Kepatuhan, Konsep Kependudukan*. 2010.
- Halpern & Grimes. *Strategies to Improve Adherence and Acceptability of Hormonal Methods for Contraception*, Cochrane Database of Systematic Reviews. 2007,
- Hamid, Abdul Al-Hasimi. *Mendidik Ala Rasulullah*. Jakarta: Terjemahan Pustaka Azzam, 2001.

- Handayani dan Desy, *Faktor-faktor yang Mempengaruhi Ibu dalam Pengambilan Keputusan Memilih Alat Kontrasepsi Dalam Rahim (AKDR) di Wilayah Bidan Praktik Swasta Titik Sri Suparti Boyolali*. Dalam jurnal KESMADASKA Vol. 1 No. 1, juli 2010
- Handayani, sri. *Pelayanan keluarga berencana*, Yogyakarta: Pustakarihama, 2010.
- Hartanto, Hanafi, *Keluarga Berencana dan Kontrasepsi*. Jakarta: Pustaka Sinar harapan, 2010.
- Hartanti. *Pengaruh Pengetahuan dan Sikap Dalam Mempengaruhi Ketidapatuhan Akseptor Keluarga Berencana Jenis Kontrasepsi Oral di UPT Puskesmas Pajang Surakarta*. Skripsi. Fakultas Farmasi Universitas Muhammadiyah Surakarta. 2011
- Kartika, Yusri., dkk. *Ketidakteraturan Penggunaan Kontrasepsi Non-Mkjp Pada Wanita Pasangan Usia Subur Di Wilayah Pesisir Kecamatan Mangarabombang*. Fakultas Kesehatan Masyarakat Universitas Hasanuddin, 2014.
- Manuaba, dkk. *Kesehatan Reproduksi untuk Mahasiswa Bidan*, Jakarta: Buku Kedokteran EGC, 2013.
- Maritalia, Dewi. *Asuhan Kebidanan Nifas dan Menyusui*, Yogyakarta: Pustaka Belajar, 2012.
- Megawati, dkk. *Hubungan Antara Faktor-Faktor Yang Mempengaruhi Penggunaan KB Dengan Pengetahuan Tentang KB di Wilayah Kerja Puskesmas Kapitu Kecamatan Amurang Barat*. Dalam jurnal PHARMACON Jurnal Ilmiah Farmasi – UNSRAT Vol. 4 No. 4 NOVEMBER 2015.
- Meilani, Niken, Naniksetiyawati, dkk. *Pelayanan keluarga berencana*, Yogyakarta: Fitramaya ,2010.
- Mochtar, Rustam. *Sinopsis Obstetri*. Jakarta : EGC.2000.
- Mulyani, siti, nina, Mega rinawati. *Keluarga berencana dan alat kontrasepsi*, Yogyakarta: Nuhamedika, 2013.

- Mugia bayu rahardja, *kualitas pelayanan keluarga berencana dan penggantian kontrasepsi di Indonesia*. Dalam jurnal kesehatan masyarakat Vol. 6 No. 3, Desember 2011.
- Nidlofati , Yuyun. *Evaluasi Kepatuhan Penggunaan Kontrasepsi Pada Ibu-Ibu Di Kecamatan Kandangan Kabupaten Temanggung*. Skripsi. Universitas Muhammadiyah Surakarta. 2012
- Notoadmdjo. *Ilmu kesehatan masyarakat*. Cet. 3. Jakarta: PT. Rineka Cipta, 2005.
- Nuning arsyaningih, *analisis faktor yang mempengaruhi kualitas pelayanan konseling keluarga berencana alat kontrasepsi dalam rahim oleh bidan di wilayah kerja kabupaten pekalongan 2013*. Dalam jurnal kebidanan Vol. 3 no. 6, april 2014.
- Purwoastuti, Th. Endang, Dkk. *Panduan Materi Kesehatan Reproduksi Dan Keluarga Berencana*, Yogyakarta: Pustaka Baru Press, 2015.
- Pendit, B. 2006. *Ragam Metode Kontrasepsi : alih bahasa*. Penerjemah Wulansari, Hartanto. EGC, Jakarta.
- Riyanti, Eka. *Gambaran pemakaian dan kepatuhan jadwal penyuntikan ulang kontrasepsi suntik*. Dalam jurnal Keperawatan Vol. 11 No. 1, februari 2015.
- Saifuddin, Abdul Bari. *Buku Panduan Praktis Pelayanan Kontrasepsi*. Jakarta: Yayasan Bina Pustaka Sarwono Prawirohardjo.2003.
- Sarwono, *Buku panduan praktis pelayanan kontrasepsi*, Jakarta: PT bina pustaka sarwono prawirohardjo, 2011.
- Setyaningrum, Erna, Zulfa Binti Aziz. *Pelayanan keluarga berencana dan kesehatan refroduksi*, Jakarta: CV trans info media, 2014.
- Sulistyawati, Ari. *Pelayanan Keluarga Berencana*, Jakarta Selatan: SalembaMedika, 2011.
- Sujiatini. *Panduan Lengkap Pelayanan KB Terkini*. Jogjakarta. Nuhamedika. 2010
- Suprapti. *Hubungan Pengetahuan Akseptor Kb Suntik 3 Bulan Tentang Kontrasepsi Suntik 3 Bulan Dengan Kepatuhan Kunjungan Ulang*. Karya Tulis Ilmiah.

Prodi DIII Kebidanan Fakultas Ilmu Kesehatan Universitas Muhammadiyah Ponorogo. 2012

Susanto, Cornellius Eka. *Pemakaian MKJP Menurun*. 2015

Steinkellner *Adherence to Oral Contraception in Women on Category X, Medication*, American Journal of medicine, Medco,1-2. 2010.

Tresnawati, Frisca. *Panduan Lengkap Menjadi Bidan Profesional*, Jakarta: Prestasi Pustaka, 2012.

Wiknjosastro, Hanifa. *Ilmu Kebidanan*. Jakarta: Yayasan Bina Pustaka Sarwono Prawirohardjo. 2007.

Winner, Brooke dkk. *Effectiveness of Long-Acting Reversible Contraception*. The New England Journal of Medicine. 2012.

Yuhaedi, lucky, Taufika, Titik Kurniawati. *Kependudukan dan pelayanan KB*, Jakarta: Katalog dalam terbitan, 2015.

Yulizawati, *analisis faktor yang berhubungan dengan peningkatan penggunaan alat kontrasepsi dalam rahim (AKDR)*. Dalam jurnal ilmiah kebidanan Vol. 3 No. 2, desember 2012

LEMBARAN KUESIONER
 GAMBARAN FAKTOR RESIKO KEGAGALAN KONTRASEPSI
 DI RSKD IBU DAN ANAK PERTIWI

PETUNJUK

- a. Isilah identitas diri dengan lengkap !
- b. Isilah titik – titik dibawah ini menurut apa yang ibu ketahui !

A. IDENTITAS RESPONDEN

Nama :

Umur :

Agama :

Pendidikan :

Pekerjaan :

Alamat :

B. PERTANYAAN – PERTANYAAN

NO.	SOAL	JAWABAN
1.	Apakah ibu memakai kontrasepsi ?
2.	Jenis kontrasepsi apa yang ibu gunakan ?
3.	Apakah kehamilan ibu yang sekarang adalah karena kegagalan kontrasepsi yang ibu pakai, atau karena ini kehamilan yang ibu rencanakan ?

4.	Apakah ibu disiplin dan patuh pada metode atau cara penggunaan kontrasepsi yang benar sesuai kontrasepsi yang ibu gunakan ?
5.	Jika ibu menggunakan kontrasepsi/ KB Pil, apakah ibu teratur meminumnya setiap malam sebelum tidur ?
6.	Jika ibu menggunakan kontrasepsi/ KB Suntik, apakah ibu patuh terhadap jadwal suntikan ulang ?
7.	Jika ibu menggunakan kontrasepsi Implan/ susuk, apakah ibu teratur melakukan pemeriksaan untuk mengecek alat KB Implan di bawah kulit lengan ibu yang dipasangkan implan?
8.	Jika ibu menggunakan kontrasepsi/ KB AKDR/ IUD, apakah ibu teratur melakukan pemeriksaan untuk mengecek alat KB IUD di dalam rahim tidak bergeser ?
9.	Menurut ibu apa penyebab kegagalan kontrasepsi/ KB yang ibu gunakan ?

HASIL UJI SPSS

umur

		Frequency	Percent	Valid Percent	Cumulative Percent
Valid	21-30 tahun	25	80,7	80,7	80,7
	31-40 tahun	5	16,1	16,1	96,8
	>40 tahun	1	3,2	3,2	100,0
	Total	31	100,0	100,0	

Agama

		Frequency	Percent	Valid Percent	Cumulative Percent
Valid	Islam	28	90,3	90,3	90,3
	Kristen Protestan	3	9,7	9,7	100,0
	Total	31	100,0	100,0	

Pendidikan

		Frequency	Percent	Valid Percent	Cumulative Percent
Valid	SD	5	16,1	16,1	16,1
	SMP	5	16,1	16,1	32,2
	SMA	19	61,3	61,3	93,5
	S1	2	6,5	6,5	100,0
	Total	31	100,0	100,0	

Pekerjaan

		Frequency	Percent	Valid Percent	Cumulative Percent
Valid	IRT	26	83,9	83,9	83,9
	Pegawai honorer	1	3,2	3,2	87,1
	Karyawan swasta	1	3,2	3,2	90,3
	Wiraswasta	3	9,7	9,7	100,0
	Total	31	100,0	100,0	

Apakah ibu memakai kontrasepsi ?

	Frequency	Percent	Valid Percent	Cumulative Percent
Valid Ya	31	100,0	100,0	100,0

Jenis kontrasepsi apa yang ibu gunakan ?

	Frequency	Percent	Valid Percent	Cumulative Percent
Valid pil	9	29,0	29,0	29,0
suntik	22	71,0	71,0	100,0
Total	31	100,0	100,0	

Apakah kehamilan ibu yang sekarang adalah karena kegagalan kontrasepsi yang ibu pakai, atau karena ini kehamilan yang ibu rencanakan ?

	Frequency	Percent	Valid Percent	Cumulative Percent
Valid Ya	31	100,0	100,0	100,0

Apakah ibu disiplin dan patuh pada metode atau cara penggunaan kontrasepsi yang benar sesuai kontrasepsi yang ibu gunakan ?

	Frequency	Percent	Valid Percent	Cumulative Percent
Valid Tidak	31	100,0	100,0	100,0

Jika ibu menggunakan kontrasepsi/ KB Pil, apakah ibu teratur meminumnya setiap malam sebelum tidur ?

	Frequency	Percent	Valid Percent	Cumulative Percent
Valid Tidak	31	100,0	100,0	100,0

Jika ibu menggunakan kontrasepsi/ KB Suntik, apakah ibu patuh terhadap jadwal suntikan ulang ?

	Frequency	Percent	Valid Percent	Cumulative Percent
Valid Tidak	22	100,0	100,0	100,0

Menurut ibu apa penyebab kegagalan kontrasepsi/ KB yang ibu gunakan ?

	Frequency	Percent	Valid Percent	Cumulative Percent
Valid Tidak disiplin	31	100,0	100,0	100,0



UNIVERSITAS ISLAM NEGERI
ALAUDDIN
M A K A S S A R

MASTER TABEL

NO	KARAKTERISTIK RESPONDEN					FAKTOR-FAKTOR									
	NAMA	UMUR	AGAMA	PENDIDIKAN	PEKERJAAN	1	2	3	4	5	6	7	8	9	10
1	W	22	Islam	SMA	IRT	Ya	pil	Ya	Ya	Ya	Tidak	Tidak disiplin	bukan akseptor	bukan akseptor	Tidak disiplin
2	NM	27	Islam	SMA	IRT	Ya	suntik	Ya	Ya	Ya	Tidak	bukan akseptor	Tidak disiplin	bukan akseptor	Tidak disiplin
3	I	23	Islam	SMA	Wiraswasta	Ya	pil	Ya	Ya	Ya	Tidak	Tidak disiplin	bukan akseptor	bukan akseptor	Tidak disiplin
4	ER	38	Islam	SD	IRT	Ya	suntik	Ya	Tidak	Ya	Tidak	bukan akseptor	Tidak disiplin	bukan akseptor	Tidak disiplin
5	S	29	Kristen Protestan	SMA	IRT	Ya	suntik	Ya	Ya	Ya	Tidak	bukan akseptor	Tidak disiplin	bukan akseptor	Tidak disiplin
6	H	29	Islam	SMA	IRT	Ya	suntik	Ya	Ya	Ya	Tidak	bukan akseptor	Tidak disiplin	bukan akseptor	Tidak disiplin
7	NY	27	Islam	SMA	Wiraswasta	Ya	suntik	Ya	Tidak	Tidak	Tidak	bukan akseptor	Tidak disiplin	bukan akseptor	Tidak disiplin
8	JP	29	Islam	SMP	IRT	Ya	suntik	Ya	Tidak	Ya	Tidak	bukan akseptor	Tidak disiplin	bukan akseptor	Tidak disiplin
9	RJB	21	Islam	SMA	IRT	Ya	pil	Ya	Ya	Tidak	Tidak	Tidak disiplin	bukan akseptor	bukan akseptor	Tidak disiplin
10	NHT	27	Islam	SMA	IRT	Ya	suntik	Ya	Ya	Ya	Tidak	bukan akseptor	Tidak disiplin	bukan akseptor	Tidak disiplin
11	MO	28	Islam	SMP	IRT	Ya	suntik	Ya	Ya	Ya	Tidak	bukan akseptor	Tidak disiplin	bukan akseptor	Tidak disiplin
12	SD	28	Islam	SMA	IRT	Ya	suntik	Ya	Ya	Ya	Tidak	bukan akseptor	Tidak disiplin	bukan akseptor	Tidak disiplin
13	TA	41	Islam	SD	IRT	Ya	suntik	Ya	Tidak	Ya	Tidak	bukan akseptor	Tidak disiplin	bukan akseptor	Tidak disiplin
14	NI	32	Islam	S1	Pegawai honorar	Ya	suntik	Ya	Tidak	Ya	Tidak	bukan akseptor	Tidak disiplin	bukan akseptor	Tidak disiplin
15	TA	23	Islam	SMA	IRT	Ya	pil	Ya	Ya	Ya	Tidak	Tidak disiplin	bukan akseptor	bukan akseptor	Tidak disiplin
16	Y	28	Islam	SMA	IRT	Ya	pil	Ya	Tidak	Ya	Tidak	Tidak disiplin	bukan akseptor	bukan akseptor	Tidak disiplin
17	DM	29	Islam	SMA	IRT	Ya	suntik	Ya	Tidak	Ya	Tidak	bukan akseptor	Tidak disiplin	bukan akseptor	Tidak disiplin
18	HH	29	Islam	SMA	IRT	Ya	suntik	Ya	Tidak	Ya	Tidak	bukan akseptor	Tidak disiplin	bukan akseptor	Tidak disiplin
19	AK	34	Kristen Protestan	SMP	IRT	Ya	suntik	Ya	Ya	Ya	Tidak	bukan akseptor	Tidak disiplin	bukan akseptor	Tidak disiplin
20	FRA	29	Islam	SMA	IRT	Ya	suntik	Ya	Tidak	Ya	Tidak	bukan akseptor	Tidak disiplin	bukan akseptor	Tidak disiplin
21	RS	24	Islam	SMA	IRT	Ya	suntik	Ya	Ya	Ya	Tidak	bukan akseptor	Tidak disiplin	bukan akseptor	Tidak disiplin

22	D	39	Islam	SD	IRT	Ya	suntik	Ya	Ya	Ya	Tidak	bukan akseptor	Tidak disiplin	Tidak disiplin	Tidak disiplin
23	SZ	25	Islam	SMP	Wiraswasta	Ya	suntik	Ya	Ya	Ya	Tidak	bukan akseptor	Tidak disiplin	bukan akseptor	Tidak disiplin
24	NQ	27	Islam	SMA	IRT	Ya	suntik	Ya	Ya	Tidak	Tidak	bukan akseptor	Tidak disiplin	bukan akseptor	Tidak disiplin
25	FA	25	Islam	SMA	IRT	Ya	suntik	Ya	Ya	Tidak	Tidak	bukan akseptor	Tidak disiplin	bukan akseptor	Tidak disiplin
26	TR	40	Islam	SMA	IRT	Ya	suntik	Ya	Ya	Ya	Tidak	bukan akseptor	Tidak disiplin	bukan akseptor	Tidak disiplin
27	NH	22	Islam	SD	IRT	Ya	suntik	Ya	Ya	Ya	Tidak	bukan akseptor	Tidak disiplin	bukan akseptor	Tidak disiplin
28	T	22	Islam	SMP	IRT	Ya	pil	Ya	Tidak	Ya	Tidak	Tidak disiplin	bukan akseptor	bukan akseptor	Tidak disiplin
29	W	23	Kristen Protestan	S1	Karyawan swasta	Ya	pil	Ya	Tidak	Ya	Tidak	Tidak disiplin	bukan akseptor	bukan akseptor	Tidak disiplin
30	ES	21	Islam	SD	IRT	Ya	pil	Ya	Ya	Ya	Tidak	Tidak disiplin	bukan akseptor	bukan akseptor	Tidak disiplin
31	AN	21	Islam	SMA	IRT	Ya	pil	Ya	Ya	Tidak	Tidak	Tidak disiplin	bukan akseptor	bukan akseptor	Tidak disiplin



PEMERINTAH PROVINSI SULAWESI SELATAN
BADAN KOORDINASI PENANAMAN MODAL DAERAH
UNIT PELAKSANA TEKNIS - PELAYANAN PERIZINAN TERPADU
(UPT - P2T)

Nomor : 12558/S.01P/P2T/09/2016
Lampiran :
Perihal : **Izin Penelitian**

KepadaYth.
Direktur RSKDIA Pertiwi Makassar

di-
Tempat

Berdasarkan surat Dekan Fak. Kedokteran dan Ilmu Kesehatan UIN Alauddin Makassar Nomor : 5208/Un.06/FKIK/PP.00.9/VIII/2016 tanggal 01 Agustus 2016 perihal tersebut diatas, mahasiswa/peneliti dibawah ini:

N a m a : **NUR ASISAH**
Nomor Pokok : 70400113029
Program Studi : Kebidanan
Pekerjaan/Lembaga : Mahasiswa(D3)
Alamat : Jl. Muh. Yasin Limpo No. 36 Samata, Sungguminasa-Gowa

Bermaksud untuk melakukan penelitian di daerah/kantor saudara dalam rangka penyusunan Laporan, dengan judul :

" GAMBARAN FAKTOR RESIKO KEGAGALAN KONTRASEPSI DI RSKDIA PERTIWI MAKASSAR TAHUN 2016 "

Yang akan dilaksanakan dari : Tgl. **08 September s/d 02 November 2016**

Sehubungan dengan hal tersebut diatas, pada prinsipnya kami **menyetujui** kegiatan dimaksud dengan ketentuan yang tertera di belakang surat izin penelitian.

Demikian Surat Keterangan ini diberikan agar dipergunakan sebagaimana mestinya.

Diterbitkan di Makassar
Pada tanggal : 08 September 2016

A.n. GUBERNUR SULAWESI SELATAN
KEPALA BADAN KOORDINASI PENANAMAN MODAL DAERAH
PROVINSI SULAWESI SELATAN

Selaku Administrator Pelayanan Perizinan Terpadu



A. M. YAMIN, SE., MS.

Pangkat : Pembina Utama Madya

Nip : 19610513 199002 1 002



**PEMERINTAH PROVINSI SULAWESI SELATAN
RUMAH SAKIT KHUSUS DAERAH IBU DAN ANAK PERTIWI**

Jln. Jend. Sudirman Nomor 14 Telepon (0411) 316134 Fax. 312242
MAKASSAR 90113

SURAT KETERANGAN

Nomor : 420 / 2829 / RSKDP / I / XI / 2016

Direktur Rumah Sakit Khusus Daerah Ibu dan Anak Pertiwi Provinsi Sulawesi Selatan menerangkan bahwa :

Nama : NUR ASISAH
NIM : 70400113029
Program Studi : DIII. KEBIDANAN
Kampus : UIN ALAUDDIN MAKASSAR
Pekerjaan : MAHASISWA
Alamat : Jl. Sultan Alauddin No.63

Telah melaksanakan Penelitian Pada Bulan September s/d November 2016 Oktober 2016, *di Rumah Sakit Khusus Daerah Ibu dan Anak Pertiwi Prov. SulSel jalan Jendral Sudirman No. 14 Makassar, dengan judul "Gambaran Faktor Resiko Kegagalan Kontrasepsi di RSKDIA Pertiwi Makassar"*.

Demikian Surat Keterangan ini dibuat untuk dipergunakan seperlunya.

UNIVERSITAS ISLAM NEGERI

Makassar, November 2016

An. DIREKTUR RUMAH SAKIT KHUSUS
DAERAH IBU DAN ANAK PERTIWI
KEPALA SUB.BAG.TATA USAHA

H. TURA S.Si.M.kes

NIP : 19650123 198803 1 004



DAFTAR RIWAYAT HIDUP



A. Identitas Penulis

Nama : Nur Asisah
TTL : Mammi, 13 Maret 1995
N I M : 70400113031
No. Hp : 085340762104
Nama Orang Tua
Ayah : Abd. Gani
Ibu : Sappewali

B. Riwayat Pendidikan

1. Tahun 2001-2007 : Sekolah Dasar Negeri No.052 Mammi
2. Tahun 2007-2010 : Madrasah Tsanawiyah DDI Polewali
3. Tahun 2010-2013 : Madrasah Aliyah Negeri II Polewali
4. Tahun 2013-2016 : Jurusan Kebidanan Fakultas Kedokteran
Dan Ilmu Kesehatan UIN ALAUDDIN
MAKASSAR