

**PENGEMBANGAN BAHAN AJAR MATEMATIKA BERBASIS
MODEL KOOPERATIF TIPE STAD DENGAN METODE
PENEMUAN TERBIMBING PADA POKOK BAHASAN
TEOREMA PHYTAGORAS KELAS VIII MTsN MODEL
MAKASSAR**



Diajukan untuk Memenuhi Salah Satu Syarat Meraih Gelar Sarjana Pendidikan
Jurusan Pendidikan Matematika pada Fakultas Tarbiyah dan Keguruan
UIN Alauddin Makassar

Oleh:

Yulia Rahmadani
NIM: 20700113044

**JURUSAN PENDIDIKAN MATEMATIKA
FAKULTAS TARBIYAH DAN KEGURUAN
UIN ALAUDDIN MAKASSAR**

2017

PERNYATAAN KEASLIAN SKRIPSI


Mahasiswa yang bertanda tangan dibawah ini:

Nama : Yulia Rahmadani
NIM : 20700113044
Tempat/Tgl.lahir : Balombong,09 Desember 1994
Jurusan/Prodi/Konsentrasi : Pendidikan Matematika
Fakultas/Program : Tarbiyah dan Keguruan
Alamat : Perumahan Graha Cipta Hertasning Blok B4/12
Judul : **“Pengembangan Bahan Ajar Matematika Berbasis Model Kooperatif Tipe STAD, dengan Metode Penemuan Terbimbing pada Pokok Bahasan Teorema Phytagoras Kelas VIII MTsN Model Makassar”**

Menyatakan dengan sesungguhnya dan penuh kesadaran bahwa skripsi ini benar adalah hasil karya saya sendiri. Jika dikemudian hari terbukti bahwa ia merupakan duplikat, tiruan, plagiat, atau dibuat oleh orang lain, sebagian atau seluruhnya, maka skripsi dan gelar yang diperoleh karenanya batal demi hukum.

Samata-Gowa, September 2017

Penyusun,



Yulia Rahmadani

NIM. 20700113044

PERSETUJUAN PEMBIMBING

Pembimbing penulisan skripsi saudara **Yulia Rahmadani, NIM: 20700113044** Mahasiswa Jurusan Pendidikan Matematika pada Fakultas Tarbiyah dan Keguruan UIN Alauddin Makassar, setelah dengan seksama meneliti dan mengoreksi skripsi yang bersangkutan dengan judul : **“Pengembangan Bahan Ajar Matematika Berbasis Model Kooperatif Tipe STAD dengan Metode Penemuan Terbimbing pada Pokok Bahasan Teorema Pythagoras Kelas VIII MTsN Model Makassar”**. Memandang bahwa skripsi tersebut telah memenuhi syarat-syarat ilmiah dan dapat disetujui untuk diujikan ke sidang munaqasyah.

Dengan persetujuan ini diberikan untuk diproses selanjutnya.


Samata-Gowa, 29 Agustus 2017

Pembimbing I



Drs. Thamrin Tayeb, M.Si
NIP. 19610529 199403 1 001

Pembimbing II



Baharuddin, S.Pd., M.Pd
NIP.

PENGESAHAN SKRIPSI

Skripsi yang berjudul **“Pengembangan Bahan Ajar Matematika Berbasis Model Kooperatif Tipe STAD Dengan Metode Penemuan Terbimbing Pada Pokok Bahasan Terema Phytagoras Kelas VIII MTsN Model Makassar”**, yang disusun oleh saudara **Yulia Rahmadani, NIM: 20700113044** mahasiswa Program Studi Pendidikan Matematika pada Fakultas Tarbiyah dan Keguruan UIN Alauddin Makassar, telah diuji dan dipertahankan dalam sidang munaqasyah yang diselenggarakan pada hari Selasa tanggal 12 September 2017 M, bertepatan dengan 21 Dzulhijjah 1438 H, dinyatakan diterima sebagai salah satu syarat untuk memperoleh gelar Sarjana Pendidikan pada Fakultas Tarbiyah dan Keguruan, Jurusan Pendidikan Matematika, dengan beberapa perbaikan.

Samata-Gowa, 12 September 2017 M
21 Dzulhijjah 1438 H

DEWAN PENGUJI

(SK. Dekan No. 1971 Tahun 2017)

KETUA : Dr. Andi Halimah, M.Pd.

(.....)

SEKRETARIS : Sri Sulasteri, S.Si., M.Si.

(.....)

MUNAQISY I : Dr. Hj. Ulfiani Rahman, M.Si.

(.....)

MUNAQISY II : Mardhiah, S.Ag. M. Pd

(.....)

PEMBIMBING I : Drs. Thamrin Tayeb, M.Si.

(.....)

PEMBIMBING II : Baharuddin, S.Pd., M.Pd.

(.....)

Disahkan oleh:

Dekan Fakultas Tarbiyah dan Keguruan
UIN Alauddin Makassar //



Muhammad Amri, Lc., M.Ag.
NIP. 19730120 200312 1 001

KATA PENGANTAR

بِسْمِ اللَّهِ الرَّحْمَنِ الرَّحِيمِ

Puji syukur kehadiran Allah SWT. yang telah memberikan nikmat, hidayah dan taufik-Nya sehingga penulis dapat menyelesaikan skripsi ini. Shalawat serta salam semoga tetap tercurahkan kepada baginda Rasulullah Muhammad SAW. yang telah menuntun ke shiratal mustaqim dan memberikan anugerah terindah dalam hidup umat manusia menuju ke titian Illahi.

Karya ilmiah ini membahas tentang pengembangan bahan ajar matematika berbasis model kooperatif tipe STAD dengan metode penemuan terbimbing pada pokok bahasan teorema pythagoras kelas VIII MTsN Model Makassar. Sepenuhnya penulis menyadari bahwa pada proses penulisan karya ilmiah ini dari awal sampai akhir tidak luput dari segala kekurangan dan kelemahan penulis sendiri maupun berbagai hambatan dan kendala yang sifatnya datang dari eksternal selalu mengiri proses penulisan. Namun hal itu dapatlah teratasi lewat bantuan dari semua pihak yang dengan senang hati membantu penulis dalam proses penulisan ini. Oleh sebab itu penulis menyampaikan ucapan terima kasih kepada seluruh pihak yang telah turut membantu penulis dalam menyelesaikan karya ilmiah ini.

Dengan penuh kesadaran dan dari dalam dasar hati nurani penulis menyampaikan permohonan maaf dan ucapan terima kasih yang sebesar-besarnya kepada kedua orang tua penulis yaitu ayahanda Manan dan ibunda Rosdianah tercinta yang telah membesarkan, mendidik dan membina penulis dengan penuh kasih serta senantiasa memanjatkan doa-doanya untuk penulis karena, kalianlah

tempatku kembali disaat senang, sedih maupun bahagia. Begitu pula penulis sampaikan ucapan terima kasih kepada:

1. Prof. Dr. H. Musafir, M.Si., selaku rektor UIN Alauddin Makassar. Prof. Dr. Mardan, M.Ag selaku Wakil Rektor 1, Prof. Dr. H. Lomba Sultan, M.A. selaku wakil rektor II. Prof. Dr. Sitti Aisyah, M.A., Ph.D. selaku wakil rektor III UIN Alauddin Makassar.
2. Dr. H. Muhammad Amri, Lc.,M.Ag. dekan fakultas tarbiyah dan keguruan UIN Alauddin Makassar. Dr. Muljono Damopoli, M.Ag., selaku wakil dekan bidang akademik, Dr.Misykat Malik Ibrahim., M.Si., selaku wakil dekan Bidang administrasi umum, Dr.H. Syahrudin, M.Pd., selaku wakil dekan Bidang Kemahasiswaan.
3. Dr. Andi Halimah, M.Pd., dan Sri Sulasteri,S.Si.,M.Si., selaku Ketua dan Sekertaris Jurusan Pendidikan Matematika UIN Alauddin Makassar.
4. Drs. Thamrin Tayeb, M.Si dan Baharuddin, S.Pd., M.Pd selaku pembimbing I dan Pembimbing II yang telah memberikan arahan, dan pengetahuan baru dalam penyusunan skripsi ini, serta membimbing penulis sampai tahap penyelesaian.
5. Para dosen karyawan dan karyawan Fakultas Tarbiyah dan Keguruan yang secara riil memberikan sumbangsinya baik langsung maupun tak langsung.
6. Kepala dan Wakil Kepala MTsN Model Makassar, para guru serta karyawan dan karyawan MTsN Model Makassar yang telah memberi izin dan bersedia membantu serta melayani penulis dalam proses penelitian.

7. Adik-adik siswa kelas VIII MTsN Model Makassar yang telah bersedia menjadi responden sekaligus membantu penulis dalam pengumpulan data penelitian.
8. Saudari-saudaraku tercinta Ratna Juita, Mawardi dan Muhammad Ali Supriadi serta sanak keluarga, yang telah memberikan motivasi dan dukungan penuh kepada penulis dari awal menempuh pendidikan sampai penyelesaian ini.
9. Sahabat-sahabat seperjuangan kelompok skripsi yang telah banyak membantu penulis, menyemangati, memotivasi, menunggu bimbingan bersama, dan membuat tersenyum, terimah kasih yah buat perjuangan untuk skripsi yang luar biasa ini.
10. Rekan-rekan seperjuangan mahasiswa Pendidikan Matematika angkatan 2013 yang telah saling memotivasi dalam proses perkuliahan dan penyelesaian ini.
11. Semua pihak yang tidak dapat penulis sebutkan satu per satu yang telah banyak memberikan uluran bantuan baik bersifat moril dan materi kepada penulis selama kuliah hingga menyelesaikan penulisan skripsi ini.

Akhirnya kepada Allah SWT. jualah penulis sandarkan semuanya, semoga skripsi ini bermanfaat untuk semua pihak yang membutuhkan.

Samata-Gowa, September 2017
Penulis


Yulia Rahmadani
NIM: 20700113044

DAFTAR ISI

HALAMAN JUDUL	i
PERNYATAAN KEASLIAN SKRIPSI	ii
PERSETUJUAN PEMBIMBING	iii
PENGESAHAN SKRIPSI	iv
KATA PENGANTAR	v
DAFTAR ISI	viii
DAFTAR GAMBAR	xi
ABSTRAK	xv
DAFTAR TABEL	xii
DAFTAR LAMPIRAN	xiii
BAB I PENDAHULUAN	1
A. Latar Belakang Masalah.....	1
B. Rumusan Masalah	10
C. Tujuan Penelitian	10
D. Spesifikasi Produk Yang Dikembangkan.....	11
E. Manfaat Penelitian	11
F. Asumsi Dan Keterbatasan Pengembangan.....	13
BAB II TINJAUAN TEORITIK	16
A. Pengembangan	16
B. Bahan Ajar	19
C. Pengembangan Bahan Ajar	29
D. Pembelajaran Kooperatif.....	32
E. Model Pembelajaran Kooperatif Tipe Student Teams Achievement Divisions(STAD).....	37
F. Metode Penemuan Terbimbing.....	38

G. Materi Pelajaran Teorema Phytagoras	42
1. Pengertian Phytagoras	42
2. Pembuktian Phytagoras	42
3. Menghitung Panjang Sisi Segitiga Siku-Siku	44
4. Menemukan Jenis Segitiga jika Diketahui Panjang Sisinya dan Tripel Phytagoras	45
5. Tripel Phytagoras	46
6. Penerapan Phytagoras Dalam Kehidupan Sehari- hari	48
H. Implementasi Penerapan Pembelajaran Kooperatif Tipe STAD Dengan Metode Penemuan Terbimbing	49
I. Penilaian Kuuualitas Bahan Ajar	50
J. Kajian Penelitian Yang Relevan	53
K. Kerangka Pikir	58
BAB III METODE PENELITIAN	60
A. Jenis Penelitian	60
B. Prosedur Pengembangan	60
C. Instrumen Penelitian	66
D. Teknik Analisis Data	70
E. Indikator Keberhasilan Produk	81
BAB IV HASIL PENELITIAN DAN PEMBAHASAN	84
A. Deskripsi Hasil Penelitian	84
B. Pembahasan Hasil Penelitian	122
C. Keterbatasan Peneliian	125
BAB V KESIMPULAN DAN SARAN	127
A. Kesimpulan	127
B. Saran	129

C. Implikasi.....	130
DAFTAR PUSTAKA.....	131
LAMPIRAN - LAMPIRAN.....	132
DOKUMENTASI	
RIWAYAT HIDUP	



UNIVERSITAS ISLAM NEGERI
ALAUDDIN
M A K A S S A R

DAFTAR GAMBAR

Gambar 3.1 Prosedur Penelitian Pengembangan Model 4-D.....61



UNIVERSITAS ISLAM NEGERI
ALAUDDIN
M A K A S S A R

DAFTAR TABEL

Tabel 2.1 Jenis Materi dan Perumusan Kompetensi	19
Tabel 2.2 Jenis-jenis Bahan Ajar	21
Tabel 3.1 Kategori Kemampuan Guru Mengelola Pembelajaran	74
Tabel 4.1 Validator Bahan Ajar	96
Tabel 4.2 Deskripsi Hasil Penilaian Ahli terhadap Bahan Ajar dan Instrumen Penelitian	97
Tabel 4.3 Hasil Validasi yang Dilakukan pada Proses Validasi Pertama Meliputi Saran-saran dari Validator	100
Tabel 4.4 Hasil Validasi yang Dilakukan pada Proses Validasi Kedua Meliputi Saran-saran dari Validator	102
Tabel 4.5 Rangkuman Hasil Validasi.....	103
Tabel 4.6 Alokasi Waktu Pelaksanaan Bahan Ajar	105
Tabel 4.7 Pengamat dalam Uji Coba Bahan Ajar	105
Tabel 4.8 Hasil Pengamatan Keterlaksanaan Komponen Sintaks	107
Tabel 4.9 Hasil Pengamatan Keterlaksanaan Komponen Interaksi Sosial	108
Tabel 4.10 Hasil Pengamatan Keterlaksanaan Komponen Prinsip Reaksi	109
Tabel 4.11 Hasil Distribusi Frekuensi dan Persentase Ketercapaian Hasil Belajar pada Materi Teorema Pythagoras	111
Tabel 4.12 Deskripsi ketuntasan pencapaian hasil belajar siswa	112
Tabel 4.13 Rekapitulasi Aktivitas Siswa	113
Tabel 4.14 Deskripsi hasil respon siswa terhadap pelaksanaan pembelajaran dengan bahan ajar berbasis model kooperatif tipe STAD dengan metode penemuan terbimbing pada tahap uji coba terbatas	117

DAFTAR LAMPIRAN

A. LAMPIRAN I (PERANGKAT PEMBELAJARAN)

1. RPP	1
--------------	---

B. LAMPIRAN II (INSTRUMEN)

LEMBAR VALIDASI

1. Lembar Validasi Modul	30
2. Lembar Validasi RPP	33
3. Lembar Validasi Keterlaksanaan Bahan Ajar	37
4. Lembar Validasi Tes Hasil Belajar	39
5. Lembar Validasi Angket Respon Siswa	41
6. Lembar Validasi Aktivitas Siswa	44
7. Lembar Validasi Pengamatan Kemampuan Guru Mengelola Pembelajaran	47

LEMBAR OBSERVASI

1. Lembar Observasi Ket. Bahan Ajar	50
2. Soal THB	53
3. Angket Respon Siswa	55
4. Lembar Observasi Aktivitas Siswa	60
5. Lembar Observasi Kem. Guru Meng. Pembelajaran	63

C. LAMPIRAN III (HASIL VALIDASI)

1. Modul	66
2. RPP	70
3. Keterlaksanaan Pembelajaran	74
4. Aktivitas Siswa	76
5. Angket Respon Siswa	78
6. Tes Hasil Belajar	81
7. Kemampuan Guru Mengelola Pembelajaran	83

D. LAMPIRAN IV (HASIL PENELITIAN)

1. Keterlaksanaan Pembelajaran.....	84
2. Hasil Belajar	89
3. Angket Respon Siswa	92
4. Aktivitas Siswa	100
5. Kemampuan Guru Mengelola Pembelajaran.....	109

LAMPIRAN V (PERSURATAN)



UNIVERSITAS ISLAM NEGERI
ALAUDDIN
M A K A S S A R

ABSTRAK

Nama : Yulia Rahmadani
Nim : 20700113044
Jurusan : Pendidikan Matematika
Fakultas : Tarbiyah dan Keguruan
Judul : Pengembangan Bahan Ajar Matematika Berbasis Model Kooperatif Tipe STAD dengan Metode Penemuan Terbimbing pada Pokok Bahasan Teorema Phytagoras Kelas VIII MTsN Model Makassar

Penelitian ini merupakan penelitian pengembangan yang bertujuan (1) untuk mengembangkan bahan ajar matematika berbasis model kooperatif tipe STAD dengan metode penemuan terbimbing pada pokok bahasan teorema phytagoras yang valid, praktis, dan efektif; dan (2) Untuk menilai kualitas bahan ajar matematika berbasis model kooperatif tipe STAD dengan metode penemuan terbimbing pada pokok bahasan teorema phytagoras yang valid, praktis, dan efektif.

Jenis penelitian yang digunakan adalah penelitian *Research & Development* (R&D) atau penelitian pengembangan dengan mengacu pada model 4-D (Four D Models) yang disarankan oleh Thiagarajan (1974) yaitu *define, design, defelop* and *disseminate*. Subjek coba dalam penelitian ini adalah siswa kelas VIII MTsN Model Makassar. Instrumen yang digunakan pada penelitian ini adalah lembar validasi ahli, lembar observasi keterlaksanaan bahan ajar, lembar observasi kemampuan guru mengelola pembelajaran, angket respon siswa, lembar observasi aktivitas siswa dan tes hasil belajar (THB).

Berdasarkan hasil uji coba terbatas yang dilakukan, diperoleh bahwa (1) Hasil validasi bahan ajar adalah 3.50 pada kategori valid karena setiap aspek untuk setiap jenis perangkat berada pada interval $3 \leq M < 4$, (2) Hasil pengamatan keterlaksanaan bahan ajar matematika berbasis model kooperatif tipe STAD dengan metode penemuan terbimbing adalah 1.89 menunjukkan bahwa komponen pengamatan keterlaksanaan berada pada kategori terlaksana seluruhnya (praktis) atau berada pada interval $1,5 \leq \bar{X} \leq 2$, (3) Dari keempat kriteria keefektifan yaitu, kemampuan guru mengelola pembelajaran, keterlaksanaan bahan ajar bagi siswa, respon siswa dan tes hasil belajar, dapat disimpulkan bahwa pada tahap uji coba terbatas dilaksanakan, perangkat bahan ajar matematika berbasis model kooperatif tipe STAD dengan metode penemuan terbimbing telah memenuhi kriteria kevalidan, kepraktisan, dan keefektifan.

Kata Kunci: Bahan Ajar, Model Kooperatif STAD, Metode Penemuan Terbimbing.

BAB I

PENDAHULUAN

A. Latar Belakang Masalah

Pendidikan merupakan kebutuhan manusia sepanjang hidup dan selalu berubah lantaran mengikuti perkembangan zaman, teknologi, dan budaya masyarakat. Pendidikan dari masa ke masa mengalami kemajuan yang sangat pesat, demikian juga piranti pendidikan yang canggih, oleh sebab itu perubahan yang terjadi di tengah masyarakat adalah akibat dari majunya dunia pendidikan, pendidikan tidak hanya merambah dunia nyata akan tetapi sudah merambah dunia maya, yang menurut pemikiran lama masih dalam bentuk khayalan dan angan-angan, sekarang sudah dalam bentuk kenyataan. Sekarang sudah dapat mengakses informasi-informasi melalui media (*internet*) dari jarak jauh dan tidak mutlak dilakukan dengan tatap muka atau berhadapan, seketika orang sudah mendapat informasi melalui televisi yang *live*.

Perkembangan dan perubahan pendidikan yang maju menuntut untuk mempersiapkannya dengan matang pula, tenaga pengajar dituntut untuk mengembangkan kemampuan dirinya dengan pengetahuan, keterampilan, dan keahlian agar guru dan dosen tidak tergilas oleh majunya pendidikan, dalam situasi bagaimanapun sang guru dan dosen tetap menjadi kemudi untuk mencapai masyarakat madani. "*Education is the getting and giving of knowledge so as to pass on our culture from one generation on the next*". Pendidikan adalah kegiatan

memperoleh dan menyampaikan pengetahuan, sehingga memungkinkan transmisi kebudayaan dari generasi yang satu kepada generasi yang lain¹.

Didalam Pembukaan UUD 1945 dinyatakan bahwa tujuan membentuk Negara Kesatuan Republik Indonesia ialah untuk mencerdaskan kehidupan bangsa. Bangsa yang cerdas adalah bangsa yang dapat *survive* di dalam menghadapi berbagai kesulitan. Kenyataannya ialah dewasa ini bangsa Indonesia dilanda dan masih berada ditengah-tengah krisis politik. Krisis ekonomi, krisis hukum, krisis kebudayaan, dan tidak dapat disangkal juga di dalam bidang pendidikan. Memang pendidikan tidak terlepas dari kehidupan politik, ekonomi, hukum dan kebudayaan suatu bangsa. Bukankah pendidikan merupakan proses pembudayaan, dan kebudayaan itu sendiri berkembang karena pendidikan?².

Dalam Undang-undang No.20 tahun 2003, tentang Sistem Pendidikan Nasional, pendidikan diartikan sebagai usaha sadar dan terencana untuk mewujudkan suasana belajar dalam proses pembelajaran agar peserta didik secara aktif mengembangkan potensi dirinya untuk memiliki kekuatan spiritual keagamaan, pengendalian diri, kepribadian, kecerdasan, akhlak mulia, serta keterampilan yang diperlukan dirinya, masyarakat, bangsa dan Negara. Selanjutnya dinyatakan bahwa pendidikan nasional bertujuan mengembangkan potensi peserta didik agar menjadi manusia beriman dan bertakwa kepada Tuhan Yang Maha Esa, berakhlak mulia, sehat, berilmu, cakap, kreatif, mandiri, dan menjadi warga Negara yang demokratis,

¹Tim Dosen FIP-IKIP, *Pengantar-Dasar-dasar Kependidikan* (Cet. III; Malang: Usaha Nasional, 1988), h.79.

²Tilaar, *Paradigma Baru Pendidikan Nasional* (Cet. II; Jakarta: Rineka Cipta, 2004), h.1.

serta bertanggung jawab dalam rangka mencerdaskan kehidupan bangsa.

Pendidikan sebagai usaha manusia untuk menambahkan dan mengembangkan potensi-potensi pembawaan baik jasmani maupun rohani sesuai dengan nilai-nilai yang ada dalam masyarakat dan kebudayaan.³ Pendidikan adalah usaha sadar yang dilakukan masyarakat dan pemerintah melalui kegiatan bimbingan, pengajaran dan atau latihan, yang berlangsung di sekolah dan luar sekolah sepanjang hayat untuk mempersiapkan peserta didik untuk dapat memainkan peranan dalam berbagai lingkungan hidup secara tepat untuk masa depan yang akan datang.⁴

Peningkatan sumber daya manusia berkaitan erat dengan pendidikan formal. Berbagai upaya telah dilakukan pemerintah untuk meningkatkan mutu pendidikan seperti perubahan kurikulum, pemantapan proses belajar mengajar, penyempurnaan sistem penilaian, penataran guru-guru, serta usaha-usaha lain yang berkaitan dengan peningkatan mutu pendidikan. Tujuan pendidikan kemudian diimplementasikan dalam kurikulum. Indonesia baru saja mengganti Kurikulum Tingkat Satuan Pendidikan (KTSP) dengan kurikulum 2013. Sesuai dengan Permendikbud Nomor 68 Tahun 2013, kurikulum 2013 bertujuan untuk mempersiapkan manusia Indonesia agar memiliki kemampuan hidup sebagai pribadi dan warga negara yang beriman, produktif, kreatif, inovatif, dan efektif serta mampu berkontribusi pada kehidupan bermasyarakat, berbangsa, bernegara, dan peradaban dunia. Tujuan tersebut

³Fuad Ihsan, *Dasar-Dasar Kependidikan*, (Jakarta: Rineka Cipta, 2008), h.1-2.

⁴Abdul Kadir dan Ahmad Fauzi, *Dasar-Dasar Pendidikan*, (Jakarta: Kencana Pranada Media Grup, 2012), h.60.

kemudian diuraikan dalam beberapa mata pelajaran untuk setiap satuan pendidikan,⁵ dan sebagaimana dituliskan dalam Q.S. Al Mujadilah/58:11 yang berbunyi:

يَأْتِيهَا الَّذِينَ ءَامَنُوا إِذَا قِيلَ لَكُمْ تَفَسَّحُوا فِي الْمَجَالِسِ فَأَفْسَحُوا يَفْسَحِ اللَّهُ لَكُمْ وَإِذَا قِيلَ أَنْشُرُوا فَأَنْشُرُوا يَرْفَعِ اللَّهُ الَّذِينَ ءَامَنُوا مِنْكُمْ وَالَّذِينَ أُوتُوا الْعِلْمَ دَرَجَاتٍ وَاللَّهُ بِمَا تَعْمَلُونَ خَبِيرٌ ﴿١١﴾

Terjemahan:

“Hai orang-orang yang beriman, apabila dikatakan kepadamu: ‘berlapang-lapanglah dalam majelis’, maka lapangkanlah, niscaya Allah akan memberikan kelapangan untukmu. Dan apabila dikatakan; ‘Berdirilah kamu’, maka berdirilah, niscaya Allah akan meninggikan orang-orang yang beriman di antara kamu dan orang-orang yang di beri ilmu pengetahuan beberapa derajat. Dan Allah maha mengetahui apa yang kamu kerjakan”.⁶

Ayat di atas menjelaskan tentang keutamaan orang-orang beriman dan berilmu pengetahuan. Mengapa orang yang beriman dan berilmu pengetahuan akan diangkat derajatnya ? Sudah tentu, orang yang beriman dan memiliki ilmu pengetahuan luas akan dihormati oleh orang lain, diberi kepercayaan untuk mengendalikan atau mengelola apa saja yang terjadi dalam kehidupan ini. Ini artinya tingkatan orang yang beriman dan berilmu lebih tinggi dibanding orang yang tidak berilmu.

Sikap dan perilaku yang dapat diterapkan sebagai pengamalan dari QS Al Mujadilah/58:11 adalah memiliki rasa ingin tahu yang tinggi dan berusaha untuk mendapatkan pengetahuan tersebut, bersikap sopan saat belajar dan selalu

⁵Hasnan Aufika, “Pengembangan Perangkat Pembelajaran Matematika Berbasis Problem Based Learning (PBL) Pada Materi Perbandingan dan Skala untuk Meningkatkan Kemampuan Pemecahan Masalah Siswa SMP Kelas VII”, (Skripsi yang dipublikasikan 2015), h. 20-21.

⁶Departemen Agama RI. *Al-Qur’an dan Terjemahannya Al-Jumanatul ‘Ali Seuntai Mutiara Yang Maha Luhur* (Bandung: J-Art, 2007)

menghargai dan menghormati guru, senang mendatangi guru untuk meminta penjelasan tentang ilmu pengetahuan, selalu menyeimbangkan ilmu pengetahuan yang dimilikinya dengan keyakinan terhadap kekuasaan Allah SWT.

Tujuan pembelajaran adalah kemampuan (kompetensi) atau keterampilan yang diharapkan dapat dimiliki oleh siswa setelah mereka melakukan proses pembelajaran tertentu.⁷ Pembelajaran diarahkan untuk menciptakan lingkungan yang menunjang bagi teraktualisasinya potensi diri siswa. Pelaksanaan pembelajaran perlu menciptakan situasi belajar yang dapat memberi stimulus bagi kreativitas siswa dalam mencari dan menemukan pengetahuan yang seharusnya diketahui. Proses pembelajaran dirancang dengan berpusat pada peserta didik untuk mendorong motivasi, minat, kreativitas, inisiatif, inspirasi, kemandirian, dan semangat belajar.

Proses pembelajaran yang optimal didukung oleh penggunaan bahan ajar. Bahan ajar memiliki peran sangat penting dalam pembelajaran. Satu topik pembelajaran, diperlukan sejumlah sumber belajar sesuai dengan jumlah standar kompetensi yang merupakan jumlah bidang kajian yang tercakup di dalamnya⁸. Dalam implementasinya, bahan ajar dilakukan berdasarkan kajian terhadap standar kompetensi dan kompetensi dasar sebagaimana ditetapkan dalam standar kurikulum. Adapun bahan ajar terdiri dari satu kesatuan yang meliputi Rencana Pelaksanaan Pembelajaran (RPP) dan Modul.

⁷Wina Sanjaya, *Kurikulum dan Pembelajaran*, h.110.

⁸Trianto, *Mendesain Model Pembelajaran Inovatif-Progresif: Konsep, Landasan dan Implementasinya pada Kurikulum Tingkat Satuan Pendidikan (KTSP)*, h.251.

Matematika merupakan salah satu bidang studi yang menduduki peranan penting dalam pendidikan, hal ini dapat dilihat dari waktu jam pelajaran sekolah lebih banyak dibandingkan pelajaran lain. Pada umumnya, matematika sering dianggap sebagai mata pelajaran yang sulit dipahami. Hal ini bisa dikarenakan berbagai faktor. Secara garis besar, faktor-faktor tersebut dapat dibedakan menjadi dua yaitu: faktor intern dan faktor ekstern. Faktor internal yaitu berupa motivasi, kesehatan, bakat, intelegensi dan kemampuan yang dimiliki peserta didik. Sedangkan faktor ekstern yaitu berupa fasilitas belajar, sarana dan prasarana sekolah, guru, orang tua, media pendidikan dan metode mengajar yang digunakan oleh seorang guru. Bagian terbesar dari matematika yang dipelajari siswa di sekolah tidak diperoleh melalui eksplorasi matematika, tetapi melalui pemberitahuan. Kondisi pembelajaran yang berlangsung dalam kelas membuat pasif. Dalam pelaksanaannya di dalam kelas, pembelajaran matematika masih cenderung didominasi dengan cara konvensional yang lebih terpusat pada guru.⁹ Peningkatan mutu pendidikan ditentukan oleh kesiapan sumber daya manusia yang terlibat dalam proses pendidikan. Penyelenggaraan pendidikan di sekolah melibatkan guru sebagai pendidik dan siswa sebagai peserta didik dan diwujudkan dengan adanya interaksi belajar mengajar atau proses pembelajaran¹⁰.

Guru yang bertugas sebagai mediator dan fasilitator dalam proses belajar mengajar hendaknya memiliki pengetahuan dan pemahaman yang cukup tentang media

⁹Nunun Elida, "Meningkatkan Kemampuan Komunikasi Matematik Siswa Sekolah Menengah Pertama Melalui Pembelajaran Think-Talk-Write(TTW),"

¹⁰Fuad Ihsan, *Dasar-Dasar Pendidikan* (Jakarta : PT Rineka Cipta, 2008),h.2

serta metode-metode pembelajaran, untuk dapat mengefektifkan kegiatan pembelajaran. Hal ini dikarenakan peran guru didalam pembelajaran merupakan seorang fasilitator, moderator, dan evaluator, sedangkan siswa berfikir, mengkomunikasikan alasannya, melatih nuansa demokrasi dengan menghargai pendapat orang lain.

Pemilihan model, metode, dan strategi pembelajaran tertentu sangat mempengaruhi sikap peserta didik dan prestasi belajar yang diharapkan. Guru dewasa ini tidak boleh hanya mengandalkan metode pembelajaran berupa ceramah saja, dikarenakan hal tersebut cenderung akan membosankan siswa, serta tidak dapat memancing seluruh potensi yang dimiliki siswa untuk berpikir aktif dan kreatif mengenai materi yang diajarkan. Guru yang menggunakan beberapa variasi dalam metode pembelajaran akan membuat siswa menjadi senang dan bergairah dalam melakukan proses belajar mengajar, yang imbasnya tentunya berupa prestasi belajar maksimal yang diharapkan¹¹.

Pembelajaran kooperatif merupakan model pembelajaran dengan menggunakan sistem pengelompokan/tim kecil, yaitu antara empat sampai enam orang yang mempunyai latar belakang kemampuan akademik, jenis kelamin, ras, atau suku yang berbeda (*heterogen*).¹²

Untuk meningkatkan hasil belajar matematika maka pemilihan pengajaran yang tepat dapat membantu pengajaran dalam kelas, salah satunya dengan menggunakan pembelajaran kooperatif tipe STAD (*Student Teams Achievement Division*).

¹¹Farida Aryani . (2011). ”Pengembangan LKS untuk Metode Penemuan Terbimbing pada Pembelajaran Matematika Kelas VIII di SMP Negeri 18 Palembang”. hal.130-131

¹²Sanjaya, Wina, *Strategi Pembelajaran Berorientasi Standar Proses Pendidikan*,(2009),h.242

Pembelajaran kooperatif ini mencakupi suatu kelompok kecil siswa yang bekerja sebagai sebuah tim untuk menyelesaikan suatu masalah, menyelesaikan suatu tugas atau mengerjakan sesuatu untuk mencapai tujuan pembelajaran dan hasil belajar dapat ditingkatkan.¹³

Salah satu metode pembelajaran adalah metode penemuan terbimbing, dimana dengan metode ini dominasi pembelajaran di kelas adalah dominasi siswa. Peran guru adalah fasilitator, serta pada saat menyiapkan perangkat pembelajaran berupa Modul. Hal ini dikarenakan, metode *discoveri* atau metode penemuan terbimbing adalah metode mengajar yang mengatur pengajaran sedemikian rupa sehingga anak memperoleh pengetahuan yang sebelumnya belum diketahuinya itu tidak melalui pemberitahuan, sebagian atau seluruhnya ditemukan sendiri. Diharapkan, jika siswa terlibat aktif dalam menemukan pola dan struktur matematika itu, siswa akan memahami konsep dan teorema lebih baik, ingat lebih lama dan mampu mengaplikasikannya ke situasi yang lain dan akan membawa siswa ingin mengetahui lebih lanjut hubungan dan struktur yang ditemukan.¹⁴

Berdasarkan hasil wawancara dan observasi yang dilakukan di MTsN Model Makassar, khususnya dalam pembelajaran matematika di peroleh masalah yaitu bahan ajar yang tersedia masih terbatas dan belum menggunkan model pembelajaran yang menarik dan memudahkan peserta didik. Materi teorema phytagoras yang disajikan di dalam buku paket siswa terbatas dan mencakup intinya saja, selain itu

¹³Anriani, “*Pengembangan Perangkat Pembelajaran Matematika dalam Pembelajaran Kooperatif Tipe STAD di kelas I SMP MA*” ARIF MAKASSAR, (Tesis tidak dipublikasikan, Makassar, UNM,2006),h.2

¹⁴Aryani. (2011). “Pengembangan LKS untuk Metode Pengembangan Terbimbing”. hal. 130-131

contoh soal yang terdapat dalam buku paket siswa sangat terbatas sehingga masih banyak siswa yang kesulitan dalam memahami materi. Pada umumnya peserta didik mengalami kesulitan dalam menguasai materi ini, karena materi teorema Pythagoras merupakan syarat akan konsep, prinsip, dan penerapan konsep-konsep. Hal ini terlihat ketika guru memberikan soal aplikasi.

Melihat permasalahan yang ada, maka diperlukan suatu bahan ajar yang mampu memfasilitasi siswa untuk belajar mandiri dan memudahkan siswa dalam menemukan konsep matematika dengan benar. Pada materi teorema Pythagoras dalam hal ini cara menemukan, membuktikan dan menghitung teorema Pythagoras, perlu diterapkan pembelajaran berbasis model kooperatif tipe STAD dengan metode penemuan terbimbing dimana siswa dituntun untuk menyelesaikan masalah yang dihadapi secara mandiri maupun secara berkelompok melalui langkah-langkah pembelajaran berbasis model kooperatif tipe STAD dengan metode penemuan terbimbing yang akan memancing kemampuan berfikir siswa. Untuk mengurangi kebingungan siswa dalam memahami materi teorema Pythagoras maka setiap contoh soal yang terdapat di dalam bahan ajar dihubungkan dengan kehidupan sehari-hari siswa. Walaupun bahan ajar yang digunakan saat ini sudah bagus namun belum efektif karena masih monoton dan kaku, agar lebih efektif maka perlu dibuat bahan ajar yang menarik dari segi tampilan, materi dan soal. Dengan kondisi pembelajaran yang demikian dibutuhkan sebuah alat dalam pembelajaran yang diharapkan dapat mengatasi permasalahan tersebut. Pengembangan modul dalam dunia pendidikan merupakan suatu solusi untuk membantu siswa dan guru dalam pembelajaran

matematika yang bertujuan untuk meningkatkan kemampuan siswa dalam memahami materi khususnya materi teorema pythagora perlu dikembangkan seperti materi, soal dan contoh perlu ditambahkan yang berhubungan dengan kehidupan sehari-hari, serta tambahan kata-kata berupa motivasi agar siswa termotivasi untuk belajar. Diharapkan dengan penambahan hal-hal tersebut dapat melatih siswa memecahkan masalahnya sendiri sehingga tujuan pembelajaran yang diharapkan dapat tercapai dengan hasil yang memuaskan.

Berdasarkan pemaparan diatas, maka penulis ingin mengembangkan bahan ajar modul sehingga dapat menunjang kekurangan yang terdapat pada bahan ajar berupa buku paket yang saat ini di terapkan disana. Penelitian ini berjudul **“Pengembangan Bahan Ajar Matematika Berbasis Model Kooperatif Tipe STAD dengan Metode Penemuan Terbimbing pada Pokok Bahasan Teorema Pythagoras Kelas VIII MTsN Model Makassar”**.

B. Rumusan Masalah

Berdasarkan pada uraian di atas, dapat dirumuskan beberapa pokok permasalahan, yaitu:

1. Bagaimana proses pengembangan bahan ajar matematika berbasis model kooperatif tipe STAD dengan metode penemuan terbimbing pada pokok bahasan teorema pythagoras yang yang valid, praktis, dan efektif?
2. Bagaimana kualitas bahan ajar matematika berbasis model kooperatif tipe STAD dengan metode penemuan terbimbing pada pokok bahasan teorema pythagoras yang valid, praktis, dan efektif?

C. Tujuan Penelitian

Mengenai tujuan yang ingin diperoleh dari hasil penelitian adalah untuk:

1. Untuk mengembangkan bahan ajar matematika berbasis model kooperatif tipe STAD dengan metode penemuan terbimbing pada pokok bahasan teorema pythagoras yang valid, praktis, dan efektif.
2. Untuk menilai kualitas bahan ajar matematika berbasis model kooperatif tipe STAD dengan metode penemuan terbimbing pada pokok bahasan teorema pythagoras yang valid, praktis, dan efektif.

D. Spesifikasi Produk yang Dikembangkan

Produk yang dihasilkan dari penelitian ini sebuah bahan ajar matematika berupa modul berbasis model kooperatif tipe STAD dengan metode penemuan terbimbing pada pokok bahasan teorema pythagoras. Bahan ajar yang dikembangkan dapat digunakan sebagai pedoman dari sumber belajar siswa kelas VIII MTsN Model Makassar. Bahan ajar yang dikembangkan sesuai dengan masalah siswa pada pokok bahasan teorema pythagoras. Adapun bahan ajar ini meliputi uraian materi, contoh soal yang berhubungan dengan kehidupan sehari-hari, contoh soal umum, dan latihan soal. Bahan ajar merupakan uraian bahan ajar yang ada dalam kurikulum persiapan mengajar berupa ringkasan dari bahan terurai yang ada dalam buku teks. Materi ajar dalam perangkat pembelajaran ini terdiri dari 3 bagian, yaitu bagian pendahuluan isi dan pelengkap. Pendahuluan ini berisi pengenalan materi pokok dan tujuan pembelajaran. Isi merupakan uraian tentang bahan pelajaran yang didalamnya

dilengkapi dengan ilustrasi dan contoh . Adapun bagian pelengkap berisi tugas dan pertanyaan atau latihan soal.

E. Manfaat Penelitian

Manfaat pengembangan bahan ajar matematika berbasis model kooperatif tipe STAD dengan metode penemuan terbimbing pada pokok bahasan teorema Pythagoras adalah sebagai berikut:

1. Bagi siswa

Pengembangan modul matematika ini dapat memfasilitasi siswa memperoleh pengalaman baru dalam pembelajaran matematika dan memudahkan pemahaman konsep matematika berbasis model kooperatif tipe STAD dengan metode penemuan terbimbing, sebagai alternatif pilihan sumber belajar selain buku-buku teks (memberikan tambahan referensi sumber belajar), dan juga dapat menjadi sarana memanfaatkan metode penemuan terbimbing yang dapat diterapkan pada mata pelajaran lain.

2. Bagi guru

Guru mendapatkan wawasan baru dalam pembelajaran matematika dan mendorong kreativitas untuk mengembangkan sarana pembelajaran yang sesuai dengan kebutuhan siswa dalam pembelajaran matematika, menambah referensi bahan ajar yang dapat digunakan dalam proses pembelajaran. Selain itu, bahan ajar ini juga dapat digunakan sebagai sarana peningkatan kreativitas guru dalam mengembangkan bahan ajar yang lebih baik.

3. Bagi sekolah

Modul matematika memberikan wawasan baru bagi sekolah untuk meningkatkan kreativitas pendidik dalam meningkatkan mutu pendidikan, memberikan sumbangan yang positif dalam kegiatan proses belajar mengajar, memberikan masukan yang baik bagi sekolah untuk pembaharuan proses pengajaran, dan dapat menjadi pertimbangan untuk menyelesaikan masalah pembelajaran sehingga dapat meningkatkan kualitas siswa.

4. Bagi peneliti

Peneliti sebagai calon guru akan semakin banyak menemukan ide baru dalam berlatih mengembangkan bahan ajar dengan tujuan mulia yaitu memberikan pembelajaran yang inovatif sehingga siswa termotivasi dalam mengikuti pembelajaran dengan pengembangan modul matematika ini, peneliti termotivasi untuk penelitian yang lebih mendalam untuk pengembangan modul lainnya.

F. Asumsi dan keterbatasan pengembangan

1. Asumsi

Pengembangan bahan ajar ini akan memudahkan belajar dan meningkatkan hasil belajar siswa.

2. Keterbatasan

Agar tidak terjadi kesalahan dalam pembahasan maka diberikan batasan judul dan ruang lingkup penelitian sebagai berikut:

- a) Bahan ajar merupakan bahan-bahan atau materi pelajaran yang disusun secara sistematis, yang digunakan guru dan peserta didik dalam proses pembelajaran.
- b) Pengembangan bahan ajar adalah serangkaian proses atau kegiatan yang dilakukan untuk menghasilkan suatu bahan ajar berdasarkan teori pengembangan yang telah ada.
- c) Rencana pelaksanaan pembelajaran (RPP) adalah rencana kegiatan yang akan dilakukan selama proses pembelajaran dalam upaya pencapaian kompetensi dasar yang disusun secara sistematis sesuai dengan komponen-komponen yang telah ditentukan.
- d) Modul adalah alat atau sarana pembelajaran yang berisi materi, metode, batasan-batasan, dan cara mengevaluasi yang dirancang secara sistematis dan menarik untuk mencapai kompetensi/sub kompetensi yang diharapkan sesuai dengan tingkat kemampuan peserta didik.
- e) Model kooperatif tipe STAD merupakan suatu pembelajaran yang mengutamakan adanya kelompok-kelompok kecil yang heterogen. Pembelajaran melalui belajar kooperatif mengutamakan kerjasama dalam menyelesaikan permasalahan untuk menerapkan pengetahuan dan keterampilan dalam rangka mencapai tujuan pembelajaran.
- f) Penemuan terbimbing adalah metode mengajar yang mengatur pengajaran sedemikian rupa sehingga anak memperoleh pengetahuan yang sebelumnya belum diketahuinya itu tidak melalui pemberitahuan, sebagian atau seluruhnya ditemukan sendiri.

- g) Valid, bahan ajar (modul) dikatakan valid, jika penilaian ahli menunjukkan bahwa pengembangan bahan ajar tersebut dilandasi oleh teori dan memiliki konsistensi internal, yaitu adanya kaitan antara komponen dalam bahan ajar yang dikembangkan.
- h) Praktis, bahan ajar dikatakan praktis, apabila ahli menyatakan bahwa bahan ajar yang dikembangkan dapat diterapkan dilapangan, guru dan siswa memberikan respon baik terhadap tingkat kemudahan dan keterbantuan dalam penggunaannya.
- i) Bahan ajar efektif, dapat dilihat dari ketercapaian tujuan penelitian dan pengembangan bahan ajar. Ketercapaian tersebut dilihat dari hasil belajar siswa, aktivitas siswa, kemampuan guru mengelola pembelajaran dan respon siswa.
- j) Aktivitas siswa adalah kegiatan atau aktivitas siswa yang relevan dengan pembelajaran kooperatif STAD melalui metode penemuan terbimbing yang dilakukan oleh siswa sesuai dengan yang tercantum dalam lembar pengamatan yang dicatat oleh pengamat selama pembelajaran.
- k) Kemampuan guru mengelola pembelajaran adalah hasil penilaian yang dilakukan oleh pengamat sesuai dengan yang tercantum dalam lembar pengamatan selama pembelajaran.
- l) Menilai kualitas modul adalah satu penilaian yang diberikan pada bahan ajar (Modul) dan aplikasinya dalam pembelajaran.

BAB II

TINJAUAN TEORITIK

A. Pengembangan

Metode penelitian dan pengembangan atau dalam bahasa inggrisnya *Research and development* adalah metode penelitian yang digunakan untuk menghasilkan produk tertentu, dan menguji keefektifan produk tersebut. Metode yang digunakan untuk menghasilkan produk tertentu adalah penelitian yang bersifat analisis kebutuhan dan untuk menguji keefektifitan produk tersebut supaya dapat berfungsi dimasyarakat luas, maka diperlukan penelitian untuk menguji keefektifan produk tersebut. Jadi penelitian pengembangan bersifat longitudinal (bertahap bisa *Multy years*).¹

Produk-produk yang dihasilkan oleh penelitian dan pengembangan mencakup: materi pelatihan guru, materi ajar, seperangkat tujuan perilaku, materi media, dan sistem-sistem manajemen.² *United Nation Confernces on Trade and Development (UNCTAD)* menjelaskan penelitian dan pengembangan (R&D) terdiri dari empat jenis kegiatan, yaitu: penelitian dasar, penelitian terapan, pengembangan produk, dan proses pengembangan.³

¹ Sugiyono, *Metode Pendidikan* (Bandung : Alfabeta, 2013), h. 407.

² Emzir, *Metode penelitian pendidikan kualitatif dan kuantitatif* (Jakarta: PT. Raja Grafindo Persada, 2013), h.263.

³ Nusraha, *Research & development penelitian dan pengembangan: suatu pengantar*, (Jakarta: PT. Raja Grafindo Persada, 2013), h.69.

Produk-produk yang dihasilkan melalui penelitian R&D dalam bidang pendidikan diharapkan dapat meningkatkan produktivitas pendidikan, yaitu lulusan yang jumlahnya banyak, berkualitas, dan relevan dengan kebutuhan. Produk-produk pendidikan misalnya, kurikulum yang spesifik untuk keperluan pendidikan tertentu, metode mengajar, media pendidikan, buku ajar, modul kompetensi tenaga kependidikan, sistem evaluasi, model uji kompetensi, penataan ruang kelas untuk model pembelajaran tertentu, model unit produksi, model manajemen, sistem pembinaan pegawai, sistem penggajian dan lain-lain.⁴

Penelitian pengembangan adalah salah satu dari metode penelitian yang digunakan untuk menghasilkan suatu produk tertentu sekaligus menguji keefektifannya.⁵ Terkait dengan bidang pendidikan, maka produk yang dihasilkan dalam penelitian pengembangan ini adalah bahan ajar berupa modul berbasis model model kooperatif tipe STAD dengan metode penemuan terbimbing.

Menurut Gay, Mills, dan Airasian dalam Emzir⁶ bahwa dalam bidang pendidikan tujuan utama penelitian dan pengembangan bukan untuk merumuskan atau menguji teori, tetapi untuk mengembangkan produk-produk yang efektif untuk digunakan di sekolah-sekolah.

Pengembangan bahan ajar sebagai seorang tenaga pengajar (guru) aktifitasnya tidak dapat dilepaskan dengan proses pengajaran. Sementara proses

⁴ Sugiyono, *Metode Pendidikan* (Bandung : Alfabeta, 2013), h. 412.

⁵ Imelda marsan, "*Pengembangan Modul Berbasis Problem solving pada materi larutan penyangga di kelas XI ipa SMA*, (Tesis tidak dipublikasikan, Makassar, PPs UNM,2015), h. 6.

⁶ Emzir, *Metode penelitian pendidikan kualitatif dan kuantitatif*, (Jakarta: PT. Raja Grafindo Persada, 2013), h.263.

pengajaran merupakan suatu proses yang sistematis, yang tiap komponennya sangat menentukan keberhasilan belajar anak didik. Sebagai suatu sistem, proses belajar itu saling berkaitan dan bekerja sama untuk mencapai tujuan yang ingin dicapainya. Oleh karena itu, untuk mencapai tujuan dalam pembelajaran maka diperlukan strategi pembelajaran dan pengembangannya.⁷

1. Penentuan materi pembelajaran

Kegiatan yang dilakukan peserta didik dalam proses belajar mengajar adalah mencerna materi pembelajaran. Materi pembelajaran ini mendukung tercapainya kompetensi. Bagi kebanyakan pendidik, materi pembelajaran (*subject content*) merupakan titik utama dalam kegiatan belajar mengajar. Menurut “*subject contered teaching*”, buku-buku teks merupakan sumber utama materi pembelajaran.

Materi pembelajaran adalah sekumpulan pengetahuan, sikap dan keterampilan yang harus dipelajari siswa untuk membantu tercapainya kompetensi atau tujuan pembelajaran. Kemampuan membedakan jenis materi pembelajaran menjadi pengetahuan, keterampilan dan sikap.

Kata kunci untuk menunjukkan jenis atau tipe materi pelajaran dalam hubungannya dengan perumusan kompetensi dan tes dapat dilihat pada tabel berikut:

⁷ Safan Amir dan Lif Khiru Ahmadi, *Konstruksi Pengembangan Pembelajaran* (Surabaya : Prestasi Pustaka Publisher, 2010), h. 159-160.

Tabel 2.1 Jenis materi dan perumusan kompetensi

Fakta	Konsep	Prosedur	Prinsip
Menyebutkan kapan, berapa, nama, dan dimana	Definisi, identifikasi, klasifikasi, ciri-ciri.	<i>Flowchart</i> penerapan dalil atau rumus, memecahkan soal menghitung, bagaimana mengerjakannya.	Jeaskan, dalil, hukum, rumus, hipotesis, hubungan.

2. Tujuan dan manfaat pengembangan bahan ajar

- a) Menyediakan bahan ajar yang sesuai dengan tuntutan kurikulum dengan mempertimbangkan kebutuhan peserta didik, yakni bahan ajar yang sesuai dengan karakteristik dan setting lingkungan sosial peserta didik.
- b) Membantu peserta didik dalam memperoleh alternatif bahan ajar disamping buku-buku teks yang terkadang sulit diperoleh.

Penelitian pengembangan dilakukan melalui dua tahap, tahap pertama dengan metode kualitatif sehingga dapat diperoleh rancangan produk dan penelitian tahap kedua dengan metode kuantitatif (eksperimen) digunakan untuk menguji efektifitas produk tersebut.⁸

B. Bahan Ajar

Bahan ajar atau *learning materials* merupakan bahan pembelajaran yang secara langsung digunakan untuk kegiatan pembelajaran. Bahan ajar lazimnya

⁸ Sugiyono, *metode penelitian kombinasi* ,(Bandung: Alfabeta, 2013), h. 494.

berisikan tentang semua cakupan materi dari semua mata pelajaran. Bahannya sendiri merupakan media atau sarana yang digunakan untuk menyampaikan pesan-pesan pembelajaran, bisa berupa pesan visual, audio maupun pesan audio visual, Bahan ajar adalah segala bentuk bahan yang digunakan untuk membantu guru/instruktur dalam melaksanakan kegiatan belajar mengajar di kelas. Bahan yang dimaksud biasa berupa bahan tertulis maupun bahan tidak tertulis. Secara umum media yang digunakan untuk menyampaikan pesan, dapat dikategorikan menjadi dua, yaitu bahan ajar yang tercetak (*printed materials*) dan bahan ajar yang tidak tercetak (*non printed materials*).⁹

Pembelajaran pada hakekatnya merupakan suatu proses interaksi antara guru dengan siswa, baik interaksi secara langsung seperti kegiatan tatap muka maupun secara tidak langsung yaitu dengan menggunakan berbagai media pembelajaran, salah satunya bahan ajar. Defenisi bahan ajar yakni sebagai berikut:¹⁰

1. Bahan ajar merupakan informasi, alat dan teks yang diperlukan guru/instruktur untuk perencanaan dan penelaahan implementasi pembelajaran.
2. Bahan ajar adalah segala bentuk bahan yang digunakan untuk membantu guru/instruktur dalam melaksanakan kegiatan belajar mengajar di kelas. Bahan ajar yang dimaksud bisa berupa bahan tertulis maupun bahan tidak tertulis.

⁹ Udin Saefuddin Sa'ud, *Inovasi Pendidikan*(Bandung: Alfabeta, 2008), h.214-215.

¹⁰ Yosmadeti. (2015). "Bahan Ajar Pembelajaran Fisika Pada Kurikulum 2013 Dengan Pendekatan Sainifik". 5-20.

3. Bahan ajar adalah seperangkat materi yang disusun secara sistematis baik tertulis maupun tidak sehingga tercipta lingkungan/suasana yang memungkinkan siswa untuk belajar.

Bahan ajar cetak dapat berupa buku teks, modul, workbook, majalah ilmiah dan hand-out. Kategori bahan ajar cetak diantaranya yaitu:¹¹

Tabel 2.2 Jenis-jenis Bahan Ajar

Jenis Bahan Ajar	Karakteristik
Modul	Terdiri dari bermacam-macam bahan tertulis yang digunakan untuk belajar mandiri.
Handout	Merupakan bermacam-macam bahan cetak yang dapat memberikan informasi kepada siswa. <i>Handout</i> ini terdiri dari cetakan baik lengkap maupun kerangkanya saja), tabel diagram, peta dan materi-materi tambahan lain.
Lembar kerja siswa	Termasuk didalamnya lembar kasus, daftar bacaan, lembar praktikum, lembar pengarahan tentang proyek dan seminar, lembar kerja, dll.

Bahan ajar non cetak meliputi OHT (*Overhead Transparencies*), audio, video, *slide*, dan *computer based material*.

¹¹ Muh. Safei, *Media Pembelajaran (Pengertian, pengembangan, dan aplikasinya)* (Makassar: Alauddin University Perss, 2011), h.21.

Bahan ajar menurut Mutiara, Zuhairi¹² ada dua jenis, yaitu bentuk cetak (*printed materials*) dan bukan bahan cetak (*non printed materials*). Bahan cetak biasanya dalam bentuk buku kerja modular, sedangkan bentuk bukan cetak dapat berupa audio, video, dan komputer. Berdasarkan bentuknya, bahan ajar dapat dikelompokkan menjadi empat kategori, yaitu bahan cetak (*printed*), bahan ajar dengar (*audio*), bahan ajar pandang dengar (*audiovisual*) dan bahan ajar interaktif (*interactive teaching material*), yaitu:¹³

a). Bahan ajar cetak (*printed*)

Bahan ajar cetak merupakan bahan yang disiapkan dan disajikan dalam bentuk tulisan yang dapat berfungsi untuk pembelajaran dan penyampaian informasi. Bahan ajar cetak yang tersusun secara baik akan memberikan beberapa kemungkinan seperti mempermudah seorang guru untuk menunjukkan kepada peserta didik bagian mana yang sedang dipelajari. Banyak sekali jenis bahan ajar cetak yang bisa digunakan dalam proses pembelajaran, antara lain adalah *handout*, modul, buku teks, lembar kegiatan siswa, model (maket), poster dan brosur.

b). Bahan ajar dengar (*audio*)

Bahan ajar audio merupakan salah satu bahan ajar noncetak yang didalamnya mengandung suatu system yang menggunakan sinyal audio secara langsung, yang dapat dimainkan atau diperdengarkan oleh pendidik kepada peserta didik guna membantu mereka menguasai kompetensi tertentu. Jenis-jenis bahan ajar audio ini

¹² Muhammad Yaumi, *Desain pembelajaran Efektif* (Makassar: Alauddin University Press), h.175.

¹³ Yosmadeti, “*Bahan Ajar Pembelajaran Fisika Pada Kurikulum 2013 Dengan Pendekatan Sainifik*”. 5-20.

antara lain adalah radio, kaset MP3, MP4, sounds recorder dan handphone. Bahan ajar ini mampu menyimpan suara yang dapat secara berulang-ulang kepada peserta didik dan biasanya digunakan untuk pelajaran bahasa dan musik.

c). Bahan ajar pandang dengar (*audiovisual*)

Bahan ajar pandang dengar merupakan bahan ajar yang mengkombinasikan dua materi, yaitu visual dan auditif. Materi auditif ditujukan untuk merangsang indra pendengaran sedangkan visual untuk merangsang indra penglihatan. Dengan kombinasi keduanya, pendidik dapat menciptakan proses pembelajaran yang lebih berkualitas. Hal itu berdasarkan bahwa peserta didik cenderung akan lebih mudah mengingat dan memahami suatu pelajaran jika mereka tidak hanya menggunakan satu jenis indra saja, apalagi jika hanya indra pendengaran saja. Bahan ajar pandang dengar mampu memperlihatkan secara nyata sesuatu yang pada awalnya tidak mungkin bisa dilihat di dalam kelas menjadi mungkin dilihat. Selain itu juga dapat membuat efek visual yang memungkinkan peserta didik memperkuat proses belajar. Bahan ajar pandang dengar antara lain adalah video dan film.

d). Bahan ajar interaktif (*interactive teaching material*)

Bahan ajar interaktif adalah bahan ajar yang mengkombinasikan beberapa media pembelajaran (audio, video, teks atau grafik) yang bersifat interaktif untuk mengendalikan suatu perintah atau perilaku alami dari suatu presentasi. Bahan ajar interaktif memungkinkan terjadinya hubungan dua arah antara bahan ajar dan penggunaannya, sehingga peserta didik akan terdorong untuk lebih aktif. Bahan ajar interaktif dapat ditemukan dalam bentuk CD interaktif, yang dalam proses

pembuatan dan penggunaannya tidak terlepas dari perangkat computer. Maka dari itu, bahan ajar interaktif juga termasuk bahan ajar berbasis komputer.

Bahan ajar yang digunakan pendidik harus memenuhi kriteria seperti berikut:¹⁴

- 1) Bahan ajar yang disusun dari yang sederhana ke kompleks, mudah ke sulit dan atau konkrit ke abstrak sesuai dengan tujuan pembelajaran.
- 2) Keluasan dan kedalaman bahan ajar disusun dengan memperhatikan potensi peserta didik, misalnya peserta didik yang belajarnya cepat atau lambat, peserta didik yang memiliki motivasi tinggi dan rendah.
- 3) Bahan ajar dirancang sesuai dengan konteks kehidupan dan perkembangan ilmu pengetahuan dan teknologi.

Tujuan umum bahan ajar telah disebutkan sebelumnya yakni untuk membantu guru dalam melaksanakan kegiatan belajar mengajar. Pada sisi lain, bahan ajar berkedudukan sebagai alat atau sarana untuk mencapai standar kompetensi dan kompetensi dasar yang pada saat ini dikurikulum 2013 menjadi kompetensi inti dan kompetensi dasar. Oleh karena itu, penyusunan bahan ajar hendaklah berpedoman kepada kompetensi inti (KI), kompetensi dasar (KD), dan standar kompetensi lulusan (SKL). Bahan ajar yang disusun tidak berpedoman pada KI, KD, dan SKL tentulah tidak akan memberikan banyak manfaat kepada peserta didik.

¹⁴ Delviati, *Urgensi Penyusunan Bahan Ajar Oleh Guru*. (haluan media group, 2013), h. 1. <http://www.harianhaluan.com/index.php/opini/22917-urgensi-penyusunan-bahan-ajar-oleh-guru>(27 November 2014).

Sementara itu menurut Tian¹⁵, bahan ajar disusun dengan tujuan :

- a) Membantu siswa dalam mempelajari sesuatu
- b) Menyediakan berbagai jenis pilihan bahan ajar
- c) Memudahkan guru dalam melaksanakan pembelajaran
- d) Agar kegiatan pembelajaran lebih menarik

Bahan ajar membantu peserta didik dalam mempelajari sesuatu, karena materi yang dipelajari telah tersedia dan dapat dibaca langsung oleh peserta didik. Dengan disusunnya berbagai jenis bahan ajar, maka tersedia pula berbagai pilihan bahan ajar untuk digunakan dengan kelebihan masing-masing. Bahan ajar juga memudahkan guru dalam melaksanakan pembelajaran, karena proses dan tahapan pembelajaran sudah ada pada bahan ajar. Guru hanya perlu membimbing peserta didik. Dengan adanya bahan ajar, pembelajaran juga menjadi lebih menarik, selain karena bahan ajar didesain khusus dengan tampilan yang menarik, proses pembelajaran juga tidak monoton karena telah dirancang sedemikian rupa dalam bahan ajar.

Menurut Direktorat Pembinaan Sekolah Menengah Atas¹⁶ disebutkan bahwa bahan ajar berfungsi sebagai berikut:

1. Pedoman bagi guru yang akan mengarahkan semua aktivitasnya dalam proses pembelajaran, sekaligus merupakan substansi kompetensi yang seharusnya diajarkan kepada siswa.

¹⁵Tian Belawati, *Pengembangan Bahan Ajar* (Jakarta: Pusat Penerbitan Universitas Terbuka, 2003), h. 13.

¹⁶Depdiknas, *Panduan Pengembangan Bahan Ajar*, h. 9.

2. Pedoman bagi siswa yang akan mengarahkan semua aktivitasnya dalam proses pembelajaran, sekaligus merupakan substansi kompetensi yang seharusnya dipelajari/dikuasainya.
3. Alat evaluasi pencapaian/penguasaan hasil pembelajaran.

Dengan demikian, fungsi bahan ajar akan sangat terkait dengan kemampuan guru dalam membuat keputusan tentang perencanaan aktivitas pembelajaran hingga proses penilaian.

Pengelompokan bahan ajar berdasarkan jenisnya dilakukan dengan berbagai cara oleh beberapa ahli dan masing-masing ahli mempunyai kriteria sendiri-sendiri pada saat mengelompokkannya. Menurut Tian¹⁷ bahan ajar dikelompokkan ke dalam tiga kelompok besar, yaitu jenis bahan ajar cetak, noncetak, dan bahan ajar *display*.

Bahan ajar cetak adalah sejumlah bahan yang digunakan dalam kertas, yang dapat berfungsi untuk keperluan pembelajaran atau penyampaian informasi.¹⁸ Dari sudut pandang teknologi pendidikan, bahan ajar dalam beragam bentuknya dikategorikan sebagai bagian dari media pembelajaran. Sebagai bagian dari media pembelajaran, bahan ajar cetak mempunyai kontribusi yang tidak sedikit dalam proses pembelajaran. Salah satu alasan mengapa bahan ajar cetak masih merupakan media utama dalam paket bahan ajar di sekolah-sekolah, karena sampai saat ini bahan ajar cetak masih merupakan media yang paling mudah diperoleh dan lebih standar dibanding program komputer. Disamping memiliki kelebihan, bahan ajar

¹⁷Tian Belawati, *Pengembangan Bahan Ajar*, h. 13.

¹⁸Tian Belawati, *Pengembangan Bahan Ajar*, h. 14.

cetak juga memiliki kelemahan diantaranya yaitu tidak mampu mempresentasikan gerakan.

Ada tiga prinsip yang diperlukan dalam penyusunan bahan ajar. Ketiga prinsip itu adalah relevansi, konsistensi, dan kecukupan. Relevansi artinya keterkaitan atau berhubungan erat. Konsistensi maksudnya ketaatan atau tetap. Kecukupan maksudnya secara kuantitatif materi tersebut memadai untuk dipelajari.¹⁹

Prinsip relevansi atau keterkaitan atau berhubungan erat, maksudnya adalah materi pembelajaran hendaknya relevan dengan pencapaian standar kompetensi dan kompetensi dasar. Jika kemampuan yang diharapkan oleh menghafalkan fakta, materi yang disajikan adalah fakta. Kalau kompetensi dasar meminta kemampuan melakukan sesuatu, materi pelajarannya adalah prosedur atau cara melakukan sesuatu.

Prinsip konsistensi adalah keterbatasan dalam penyusunan bahan ajar. Misalnya kompetensi dasar meminta kemampuan siswa untuk menguasai tiga macam konsep, materi yang disajikan juga tiga macam. Umpamanya kemampuan yang diharapkan dikuasai siswa adalah menjumlahkan bilangan bulat, materinya sekurang-kurangnya pengertian bilangan bulat, sifat-sifat bilangan bulat, dan cara menjumlahkan bilangan bulat. Artinya, apa yang diminta itulah yang diberikan. Prinsip kecukupan, artinya materi yang disajikan hendaknya cukup memadai untuk mencapai kompetensi dasar. Materi tidak terlalu sedikit dan tidak terlalu banyak. Jika materi terlalu sedikit, kemungkinan siswa tidak akan dapat mencapai kompetensi

¹⁹Zulkarnaini, "Teknik Penyusunan Bahan Ajar," *Zulkarnaini Personal Blog*. <https://zulkarnainidiran.wordpress.com/2009/06/28/131/> (28 Juni 2009) diakses 20 November 2015

dasar dengan memanfaatkan materi itu. Kalau materi terlalu banyak akan banyak menyita waktu untuk mempelajarinya.

Adapun beberapa prosedur yang harus diikuti dalam penyusunan bahan ajar menurut Zulkarnaini²⁰ meliputi:

- a) Memahami standar isi dan standar kompetensi lulusan, silabus, program semester, dan rencana pelaksanaan pembelajaran.
- b) Mengidentifikasi jenis materi pembelajaran berdasarkan pemahaman terhadap poin (a).
- c) Melakukan pemetaan materi.
- d) Menetapkan bentuk penyajian.
- e) Menyusun struktur (kerangka) penyajian .
- f) Membaca buku sumber.
- g) Mendraf (memburam) bahan ajar.
- h) Merevisi (menyunting) bahan ajar.
- i) Menguji cobakan bahan ajar.
- j) Merevisi dan menulis akhir (finalisasi).

Memahami standar isi berarti memahami standar kompetensi dan kompetensi dasar. Hal ini telah dilakukan guru ketika menyusun silabus, program semester, dan rencana pelaksanaan pembelajaran. Memahami standar kompetensi lulusan juga telah dilakukan ketika menyusun silabus. Dengan memahami hal tersebut, penyusunan

²⁰Zulkarnaini, "Teknik Penyusunan Bahan Ajar," *Zulkarnaini Personal Blog*. <https://zulkarnainidiran.wordpress.com/2009/06/28/131/> (28 Juni 2009) diakses 20 November 2015

bahan ajar akan terpandu ke arah yang jelas, sehingga bahan ajar yang dihasilkan benar-benar berfungsi.

Mengidentifikasi jenis materi dilakukan agar penyusun bahan ajar mengenal tepat jenis-jenis materi yang akan disajikan. Langkah berikutnya yaitu menetapkan bentuk penyajian. Bentuk penyajian dapat dipilih sesuai dengan kebutuhan. Bentuk-bentuk tersebut adalah seperti buku teks, *handout*, modul, diktat, lembar informasi, atau bahan ajar sederhana. Masing-masing bentuk penyajian ini dapat dilihat dari berbagai sisi.

Jika bentuk penyajian sudah ditetapkan, penyusun bahan ajar menyusun struktur atau kerangka penyajian. Kerangka-kerangka itu diisi dengan materi yang telah ditetapkan. Kegiatan ini sudah termasuk mendraft (membahasakan, membuat ilustrasi, gambar) bahan ajar. Draft itu kemudian direvisi. Hasil revisi diujicobakan, kemudian direvisi lagi, dan selanjutnya ditulis akhir (finalisasi). Selanjutnya, guru telah dapat menggunakan bahan ajar tersebut untuk membelajarkan siswanya.

C. Pengembangan Bahan Ajar

Pengembangan bahan ajar harus berorientasi kepada bagaimana guru mengaktifkan peserta didik dalam proses pembelajaran. Siswa harus dipandang sebagai subjek bukan objek, proses pembelajaran tidak boleh didominasi oleh guru karena hal tersebut akan mengurangi tanggung jawab siswa atas tugas belajarnya. Siswa harus ikut berpartisipasi, mencoba dan melakukan sendiri apa yang sedang dipelajari, sehingga proses pembelajaran mengacu pada pembelajaran yang aktif. Salah satu pendekatan belajar yang memfokuskan peserta didik dalam proses

pembelajaran adalah pendekatan keterampilan proses.

Hal terpenting yang perlu diperhatikan dalam proses belajar mengajar adalah tercapainya tujuan pembelajaran. Sehingga hal yang pertama dilakukan dalam menyusun materi pembelajaran adalah menyusun tujuan instruksional. Setelah kita mengetahui kemampuan dan keterampilan apa yang diharapkan dapat dilakukan siswa, maka kita harus memikirkan bagaimana caranya supaya siswa memiliki kemampuan dan keterampilan tersebut. Bahan pelajaran apa yang harus dilakukan siswa supaya tujuan instruksional itu tercapai.

Hal yang dapat dilakukan agar dapat mengembangkan bahan instruksional yang mendukung tercapainya tujuan tersebut adalah tujuan yang telah dirumuskan tadi harus dianalisis lebih lanjut. Seperti halnya pada waktu kita menyusun tujuan instruksional khusus kita bertanya kemampuan apa yang harus dimiliki siswa sebelum ia memiliki kemampuan yang dituntut oleh tujuan umum itu, demikian pulalah yang harus kita lakukan dalam mengembangkan bahan yang harus dipelajari siswa.

Setiap tujuan instruksional khusus harus kita analisis. Kepada setiap tujuan itu pertanyaan yang sama harus kita ajukan kemampuan apa yang dituntut oleh tujuan khusus ini. Melalui cara tersebut kita mendapatkan sub kemampuan dan sub keterampilan serta sub-sub kemampuan dan sub-sub keterampilan. Bila semua sub keterampilan dan kemampuan serta sub-sub keterampilan bahan instruksional terperinci yang mendukung tercapainya tujuan itu. Bila sub kemampuan dan sub-sub

kemampuan tersebut dapat dimiliki oleh peserta didik maka peserta didik tentu telah mencapai tujuan instruksional khusus yang akan dicapai itu.

Hal sama yang perlu dilakukan adalah kita harus mengidentifikasi sub kemampuan dan sub-sub kemampuan yang diperlukan untuk mencapai semua tujuan instruksional khusus yang ada. Berdasarkan cara ini, kita akan memperoleh bahan pembelajaran yang lengkap untuk mencapai tujuan pembelajaran umum yang akan dicapai. Setelah daftar pokok-pokok bahan pembelajaran tersebut diperoleh, tugas kita selanjutnya ialah mengorganisasikan urutan penyajian yang logis, artinya dari yang sederhana ke yang rumit atau dari yang konkret ke yang abstrak. Dalam membuat urutan penyajian ini perlu diingat bahwa ada kemampuan atau keterampilan yang saling bergantung, artinya sesuatu kemampuan atau keterampilan mungkin dapat dipelajari setelah kemampuan lain tertentu dikuasai. Berdasarkan hal tersebut kemampuan yang satu menjadi prasyarat untuk dapat dipelajarinya kemampuan yang lain.²¹

Bahan ajar yang digunakan pendidik harus memenuhi kriteria seperti berikut:

- 1) Bahan ajar disusun dari yang sederhana ke kompleks, mudah ke sulit dan atau konkret ke abstrak sesuai dengan tujuan pembelajaran.
- 2) Keluasan dan kedalaman bahan ajar disusun dengan memperhatikan potensi peserta didik, misalnya peserta didik yang belajarnya cepat atau lambat, peserta didik yang memiliki motivasi tinggi dan rendah.
- 3). Bahan ajar dirancang sesuai dengan konteks kehidupan dan perkembangan ilmu

²¹Arif S. Sadirman, *Media Pendidikan* (Jakarta: PT Grafindo, 2005), h.111-113

pengetahuan dan teknologi.

Penyusunan bahan ajar, dapat berupa buku yang dapat dilengkapi dengan bahan-bahan multimedia. Bahan ajar yang berbentuk buku biasanya dapat berupa modul ajar atau buku ajar. Bahan ajar secara khusus disusun secara sistematis dalam rangka peningkatan kualitas dan kuantitas belajar mengajar sesuai dengan tujuan instruksional yang diinginkan. Bahan ajar diberikan khusus kepada peserta didik yang sedang mengikuti proses instruksional atau biasa disebut dengan *learned oriented*. Bahan ajar bersifat mandiri, sehingga dapat dipelajari sendiri oleh peserta didik, jadi harus disusun secara sistematis dan lengkap.

D . Pembelajaran Kooperatif

Pembelajaran kooperatif atau *cooperatif learning* mengacu pada suatu metode pengajaran dimana siswa bekerja bersama dalam kelompok kecil, saling membantu dalam belajar. Pembelajaran kooperatif lebih luas dalam pengajaran merupakan penerapan pendekatan konstruktivis yang lahir dari gagasan *Piaget dan Pygotsky*, bahwa siswa lebih mudah menemukan dan memahami konsep-konsep yang sulit jika mereka saling mendiskusikan masalah tersebut dengan temannya.

Pembelajaran kooperatif melibatkan siswa-siswa dalam kelompok yang terdiri dari empat sampai lima siswa dengan kemampuan yang berbeda-beda, dan siswa diterjemahkan pada kelompok-kelompok untuk beberapa minggu atau bulan. Pembelajaran kooperatif menekankan pada kehadiran teman sebaya yang berinteraksi antara sesamanya sebagai sebuah tim dalam menyelesaikan dan membahas suatu masalah atau tugas untuk mencapai tujuan bersama. Dalam

penerapannya setiap siswa dalam kelompok tersebut saling tergantung satu sama lain untuk mencapai satu penghargaan bersama. Pembelajaran kooperatif dapat dibedakan atas dua kategori, yaitu: kategori pertama disebut metode belajar kelompok atau *Grup Study Method*, dan kategori kedua disebut pembelajaran berbasis proyek atau *Project based learning*, atau biasa disebut juga pembelajaran aktif. Dalam metode belajar kelompok, siswa bekerja sama saling membantu mempelajari informasi atau masalah-masalah yang tersusun dengan baik. Sedangkan metode pembelajaran berbasis proyek memusatkan pada masalah-masalah yang belum tersusun dengan baik, hasil yang diharapkan atau tujuan pembelajarannya kurang terumuskan dengan jelas.

Ciri-ciri pembelajaran yang menggunakan pembelajaran kooperatif sebagai berikut:

- 1) Siswa bekerja sama dalam kelompok secara kooperatif untuk menuntaskan materi belajarnya.
- 2) Kelompok dibentuk dari siswa yang memiliki kemampuan tinggi, sedang, dan rendah.
- 3) Bilamana mungkin anggota kelompok terdiri dari ras, budaya, suku, jenis kelamin yang berbeda.
- 4) Penghargaan lebih berorientasi kelompok ketimbang individu.²²

²² Anriani , “ *Pengembangan Perangkat Pembelajaran Matematika dalam Pembelajaran Kooperatif Tipe STAD di kelas I SMP MA'ARIF MAKASSAR* , (Tesis tidak dipublikasikan, Makassar, UNM,2006), h. 8.

Prosedur pembelajaran kooperatif pada prinsipnya terdiri atas empat tahap, yaitu:

a). Penjelasan Materi

Tahap penjelasan diartikan sebelum siswa belajar dalam kelompok. Tujuan utama dalam tahap ini adalah pemahaman siswa terhadap pokok materi pelajaran. Pada tahap ini guru memberikan gambaran umum tentang materi pelajaran yang harus dikuasai yang selanjutnya siswa akan memperdalam materi dalam pembelajaran kelompok (tim). Pada tahap ini guru dapat menggunakan berbagai media pembelajaran agar proses penyampaian dapat lebih menarik siswa.

b). Belajar dalam Kelompok

Setelah guru menjelaskan gambaran umum tentang pokok-pokok materi pelajaran, selanjutnya siswa diminta untuk belajar pada kelompoknya masing-masing yang telah dibentuk sebelumnya. Pengelompokan dalam bersifat heterogen, artinya kelompok dibentuk berdasarkan perbedaan-perbedaan setiap anggotanya, baik perbedaan gender, latar belakang agama, sosial-ekonomi, dan etnik, serta perbedaan kemampuan akademik. Dalam hal kemampuan akademis, kelompok pembelajaran biasanya terdiri dari satu orang berkemampuan akademis tinggi, dua orang dengan kemampuan sedang, dan satu lainnya dari kelompok kemampuan akademis kurang.

c). Penilaian

Penilaian dalam strategi pembelajaran kooperatif bisa dilakukan dengan tes atau kuis. Tes atau kuis dilakukan baik secara individual maupun secara kelompok. Tes individual nantinya akan memberikan informasi kemampuan setiap kelompok. Hasil akhir setiap siswa adalah penggabungan keduanya dan dibagi dua. Nilai setiap kelompok memiliki nilai sama dalam kelompoknya. Hal ini disebabkan nilai kelompok adalah nilai bersama dalam kelompoknya yang merupakan hasil kerja sama setiap anggota kelompok.

d). Pengakuan Tim

Pengakuan tim (*team recognition*) adalah penetapan tim yang dianggap paling menonjol atau tim paling berprestasi untuk kemudian diberikan penghargaan atau hadiah. Pengakuan dan pemberian penghargaan tersebut diharapkan dapat memotivasi tim untuk terus berprestasi dan juga membangkitkan motivasi tim lain untuk lebih mampu meningkatkan prestasi mereka.

Keunggulan pembelajaran kooperatif sebagai suatu strategi pembelajaran di antaranya:

- 1) Melalui strategi pembelajaran kooperatif siswa tidak terlalu menggantungkan pada guru, akan tetapi dapat menambah kepercayaan kemampuan berpikir sendiri, menemukan informasi dari berbagai sumber, dan belajar dari siswa yang lain.

- 2). Strategi pembelajaran kooperatif dapat mengembangkan kemampuan mengungkapkan ide atau gagasan dengan kata-kata secara verbal dan membandingkannya dengan ide-ide orang lain.
- 3). Strategi pembelajaran kooperatif dapat membantu anak untuk respek pada orang lain dan menyadari akan segala keterbatasannya serta menerima segala perbedaan.
- 4). Strategi pembelajaran kooperatif dapat membantu memberdayakan setiap siswa untuk lebih bertanggung jawab dalam belajar.

Di samping keunggulan, strategi pembelajaran kooperatif juga memiliki keterbatasan, di antaranya:

- a) Untuk memahami dan mengerti filosofis strategi pembelajaran kooperatif memang butuh waktu.
- b) Ciri utama dari strategi pembelajaran kooperatif adalah bahwa siswa saling membelajarkan.
- c) Penilaian yang diberikan dalam strategi pembelajaran kooperatif didasarkan kepada hasil kerja kelompok.
- d) Keberhasilan strategi pembelajaran kooperatif dalam upaya mengembangkan kesadaran berkelompok memerlukan periode waktu yang cukup panjang, dan hal ini tidak mungkin dapat tercapai hanya dengan satu kali atau sekali-sekali penerapan strategi ini.²³

²³Wina Sanjaya, Strategi Pembelajaran Berorientasi Standar Proses Pendidikan (Jakarta: Kencana, 2009), h.248-251

E. Model Kooperatif Tipe STAD

Student Teams Achievement Division (STAD) atau tim siswa kelompok prestasi merupakan pendekatan kooperatif yang paling sederhana diantara pendekatan kooperatif lain seperti pendekatan *jigsaw*, Investigasi Kelompok (IK) dan pendekatan Struktural. STAD dikembangkan oleh Robert Slavin dan teman-temannya di Universitas John Hopkin. Dalam STAD siswa ditempatkan dalam tim belajar yang beranggotakan 4-5 orang yang harus heterogen terdiri dari laki-laki dan perempuan berasal dari berbagai suku, memiliki kemampuan tinggi, sedang dan rendah. Guru yang menggunakan STAD mengacu pada belajar kelompok. Anggota Tim menggunakan lembar kegiatan atau perangkat pembelajaran yang lain untuk menuntaskan pelajarannya dan kemudian saling membantu satu sama lain dan atau melakukan diskusi.

STAD terdiri dari suatu siklus pengajaran biasa, belajar kooperatif dalam tim, kemampuan campur, kuis, dan penghargaan atau ganjaran lain diberikan pada tim yang anggotanya paling tinggi melampaui rekornya sendiri yang terdahulu.

STAD terdiri dari siklus kegiatan pengajaran biasa seperti berikut ini :

- 1) Mengajar: menyajikan pelajaran.
- 2) Belajar dalam Tim: siswa belajar dalam tim mereka dengan dipandu oleh lembar kegiatan siswa untuk menuntaskan materi pelajaran.
- 3) Tes: siswa mengerjakan kuis atau tugas secara individu (misalnya tes esai atau kinerja).

- 4) Penghargaan Tim: Skor tim dihitung berdasarkan skor peningkatan anggota tim, dan sertifikat, laporan berkala kelas, atau papan pengumuman digunakan untuk memberikan penghargaan kepada tim yang berhasil mencetak skor tinggi. Perhitungan skor harus dilakukan segera setelah pemberian kuis dan apabila memungkinkan pengumuman hasil kuis dilakukan pada pertemuan pertama setelah kuis tersebut. Perhitungan skor tim adalah dengan menjumlahkan poin yang diperoleh tiap anggota tim dan membagi jumlah itu dengan banyaknya anggota tim kelompoknya yang mengerjakan kuis.²⁴

F Metode Penemuan Terbimbing

Salah satu metode pembelajaran adalah metode penemuan terbimbing, dimana dengan metode ini dominasi pembelajaran di kelas adalah dominasi siswa. Peran guru adalah sebagai fasilitator, serta pada saat menyiapkan perangkat pembelajaran berupa modul. Hal ini dikarenakan, metode *discovery* atau metode penemuan terbimbing adalah metode mengajar yang mengatur pengajaran sedemikian rupa tidak melalui pemberitahuan, sebagian atau seluruhnya ditemukan sendiri.²⁵

Terlebih dahulu kita tinjau sejenak pengertian metode penemuan. Menurut Roestiyah penemuan adalah terjemahan dari *discovery*. Metode penemuan (*discovery*) merupakan suatu metode pembelajaran yang dikembangkan berdasarkan pandangan konstruktivisme. Metode ini menekankan pada pentingnya pemahaman

²⁴ Anriani, "Pengembangan Perangkat Pembelajaran Matematika dalam Pembelajaran Kooperatif Tipe STAD di kelas ISMP MA'ARIF MAKASSAR, (Tesis tidak dipublikasikan, Makassar, UNM,2006), h.9-10.

²⁵ Farida Aryani. (2011). "Pengembangan LKS untuk metode penemuan terbimbing pada pembelajaran matematika kelas VIII di SMP Negeri 18 Palembang". h.130.

struktur atau ide-ide penting terhadap suatu disiplin ilmu yang melalui keterlibatan siswa secara aktif dalam proses pembelajaran. Dengan metode penemuan ini siswa belajar melalui keterlibatan aktif dan guru mendorong siswa untuk mendapatkan pengalaman dengan melakukan kegiatan yang memungkinkan mereka menemukan prinsip-prinsip untuk diri mereka sendiri.

Di samping itu, penemuan tanpa bimbingan dapat menekan waktu sehari – hari dalam pelaksanaannya atau bahkan siswa tidak berbuat apa – apa karena tidak tahu, begitu pula jalannya penemuan. Pada umumnya sebagian besar siswa masih membutuhkan konsep dasar untuk dapat menemukan sesuatu. Jelas bahwa metode penemuan ini kurang tepat untuk siswa apabila tidak dengan bimbingan guru. Oleh sebab itu, dapat disimpulkan penemuan terbimbing (*discovery*) adalah suatu proses, suatu jalan/cara dalam mendekati permasalahan bukannya suatu produk atau item pengetahuan.

Agar pelaksanaan metode penemuan terbimbing ini berjalan dengan efektif, beberapa langkah yang perlu ditempuh oleh guru matematika adalah sebagai berikut :

- 1) Merumuskan masalah yang akan diberikan kepada siswa dengan data secukupnya.
- 2) Dari data yang diberikan oleh guru, siswa menyusun, memproses, mengorganisir dan menganalisis data tersebut dalam hal ini, bimbingan guru dapat diberikan sejauh yang diperlukan saja, bimbingan ini sebaiknya mengarahkan siswa untuk melangkah kearah yang hendak dituju melalui pertanyaan-pertanyaan atau LKS.

- 3) Siswa menyusun konjektur (prakiraan) dari analisis dilakukannya.
- 4) Bila dipandang perlu, konjektur yang telah dibuat oleh siswa tersebut di atas diperiksa oleh guru.
- 5) Apabila diperoleh kepastian tentang kebenaran konjektur, tersebut maka verbalisasi konjektur sebaiknya diserahkan juga pada siswa untuk menyusunnya.
- 6) Sesudahnya siswa menemukan apa yang dicari, hendaknya guru menyediakan soal latihan atau soal tambahan untuk memeriksa apakah hasil penemuan itu benar atau tidak.

Memperhatikan metode penemuan terbimbing (*discovery*) tersebut di atas dapat disampaikan kelebihan dan kekurangan yang dimilikinya. Kelebihan dari metode penemuan terbimbing (*discovery*) adalah sebagai berikut :

- a) Siswa dapat berpartisipasi aktif dalam pembelajaran yang disajikan.
- b) Menumbuhkan sekaligus menanamkan sikap *inquiri* (mencari-temuan).
- c) Mendukung kemampuan problem solving siswa.
- d) Memberikan wahana interaksi antar siswa, maupun siswa dengan guru, dengan demikian siswa juga akan terlatih untuk menggunakan bahasa Indonesia yang baik dan benar.
- e) Siswa benar-benar dapat memahami suatu konsep atau rumus, sebab siswa mengalami sendiri proses untuk mendapatkan konsep atau rumus itu.

Sementara itu kekurangannya adalah sebagai berikut :

- 1). Untuk materi tertentu, waktu yang tersita lebih lama
- 2). Tidak semua siswa dapat mengikuti pelajaran dengan cara ini. Di lapangan, siswa masih terbiasa dan mudah mengerti dengan model ceramah.
- 3). Tidak semua topik cocok disampaikan dengan model ini. Umumnya topik-topik yang berhubungan dengan prinsip dapat dikembangkan dengan metode penemuan terbimbing (*discovery*).

Untuk mengatasi kekurangan metode ini adalah :

- a). Konsep yang harus ditemukan oleh peserta didik melalui kegiatan tersebut perlu dikemukakan dan ditulis secara jelas.
- b). Susunan kelas diatur sedemikian rupa sehingga memudahkan terlibatnya arus bebas pikiran peserta didik dalam kegiatan belajar-mengajar.
- c). Guru harus memberikan kesempatan kepada peserta didik untuk mengumpulkan data.
- d). Guru harus memberikan jawaban dengan tepat dengan data informasi yang diperlukan peserta didik.

Dari penjelasan di atas dapat disimpulkan pembelajaran dengan metode penemuan terbimbing (*discovery*) lebih bermakna dan rumus yang diperoleh siswa melalui penemuan tidak hanya dihafal oleh siswa melainkan juga dipahami serta lebih tahan lama untuk mengingatnya. Penemuan penting karena pada kenyataannya ilmu-ilmu diperoleh melalui penemuan. Pada dasarnya setiap anak adalah makhluk

yang kreatif sehingga dengan penemuan akan menumbuhkan rasa percaya diri, meningkatkan motivasi dan bersikap positif terhadap matematika.²⁶

G. Materi Pelajaran Teorema Pythagoras

1. Pengertian Pythagoras

Pythagoras adalah seorang ahli Matematika Yunani, beliau yakin bahwa matematika menyimpan semua rahasia alam semesta dan percaya bahwa beberapa angka memiliki keajaiban. Beliau diingat karena rumus sederhana dalam geometri tentang ketiga sisi dalam segitiga siku-siku. Rumus itu di kenal sebagai ***teorema pythagoras***.

2. Pembuktian Teorema Pythagoras

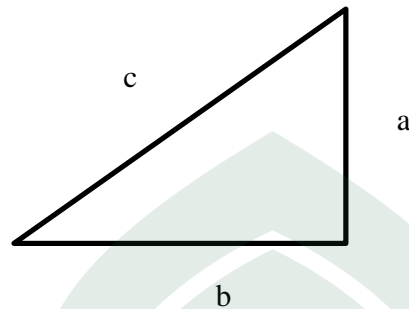
Sobat hitung pasti tidak asing lagi dengan rumus $a^2 + b^2 = c^2$. Itu adalah rumus dari teorema pythagoras. Kurang lebih 2500 tahun yang lalu seorang filsuf yunani bernama Pythagoras menemukan fakta menarik tentang segitiga. Beliau menyatakan dalam sebuah segitiga siku-siku (salah satu sudutnya 90 derajat), kuadrat sisi miringnya akan sama dengan jumlah kuadrat dari 2 sisi yang lain.

Untuk pembuktian mari sobat simak gambar berikut.

a. Jika kita punya sebuah segitiga siku-siku dengan sisi a,b, dan c akan berlaku

$$a^2 + b^2 = c^2$$

²⁶ Hamalik, Oemar. *Perencanaan Pengajaran Berdasarkan Pendekatan Sistem*. (Jakarta: Bumi Aksara, 2001), h. 126-128



- b. dalam teorema yang dikemukakan oleh Pythagoras, sisi c atau sisi miring disebut dengan hipotenusa.

Pythagoras menyatakan bahwa : “Untuk setiap segitiga siku-siku berlaku kuadrat panjang sisi miring (Hipotenusa) sama dengan jumlah kuadrat panjang sisi siku-sikunya.” Jika c adalah panjang sisi miring/hipotenusa segitiga, a dan b adalah panjang sisi siku-siku. Berdasarkan teorema Pythagoras di atas maka diperoleh hubungan:

$$c^2 = a^2 + b^2$$

Dalil Pythagoras di atas dapat diturunkan menjadi:

$$a^2 = c^2 - b^2$$

$$b^2 = c^2 - a^2$$

Catatan : Dalam menentukan persamaan Pythagoras yang perlu diperhatikan adalah siapa yang berkedudukan sebagai hipotenusa/sisi miring.

3. Menghitung Panjang sisi segitiga siku-siku

Contoh soal:

- a. Pada suatu segitiga ABC siku-siku di titik A. panjang AB= 4 cm dan AC= 3 cm.

Hitunglah panjang BC!

Jawab:

$$BC^2 = AC^2 + AB^2$$

$$BC^2 = 3^2 + 4^2$$

$$BC^2 = 9 + 16$$

$$BC^2 = 25$$

$$BC = 5 \text{ cm}$$

- b. Panjang sisi siku-siku dalam segitiga siku-siku adalah 4x cm dan 3x cm. Jika panjang sisi hipotenusanya 20 cm. Tentukan nilai x.

Jawab:

$$AC^2 = AB^2 + BC^2$$

$$20^2 = (4x)^2 + (3x)^2$$

$$400 = 16x^2 + 9x^2$$

$$400 = 25x^2$$

$$16 = x^2$$

$$4 = x$$

4. Menentukan Jenis Segitiga jika Diketahui Panjang Sisinya dan Tripel

Pythagoras

Dalil pythagoras menyatakan bahwa dalam segitiga ABC, jika sudut A siku-siku maka berlaku $a^2 = b^2 + c^2$. Dalam ABC, apabila a adalah sisi dihadapan sudut A, b adalah sisi dihadapan sudut B, c adalah sisi dihadapan sudut C, maka berlaku kebalikan Teorama Pythagoras, yaitu:

- a. Jika $a^2 = b^2 + c^2$ maka ABC siku-siku di A.
- b. Jika $b^2 = a^2 + c^2$ maka ABC siku-siku di B.
- c. Jika $c^2 = a^2 + b^2$ maka ABC siku-siku di C.

Dengan menggunakan prinsip kebalikan dalil Pythagoras, kita dapat menentukan apakah suatu segitiga merupakan segitiga lancip atau tumpul.

1. Jika $a^2 = b^2 + c^2$ maka ABC adalah segitiga siku-siku.
2. Jika $a^2 > b^2 + c^2$ maka ABC adalah segitiga tumpul.
3. Jika $a^2 < b^2 + c^2$ maka ABC adalah segitiga lancip.

Contoh Soal:

Tentukan jenis segitiga yang memiliki panjang sisi 5 cm, 7 cm dan 8 cm ?

Jawab: dik : sisi terpanjang adalah 8 cm, maka

$$a = 8\text{cm}, b = 7\text{cm} \text{ dan } c = 5\text{ cm}$$

$$a^2 = 8^2 = 64$$

$$b^2 + c^2 = 7^2 + 5^2$$

$$b^2 + c^2 = 49 + 25$$

$$b^2 + c^2 = 74$$

karena $a^2 < b^2 + c^2$, maka segitiga tersebut adalah segitiga lancip

5. Tripel Pythagoras

Yaitu pasangan tiga bilangan bulat positif yang memenuhi kesamaan “kuadrat bilangan terbesar sama dengan jumlah kuadrat kedua bilangan yang lain.”

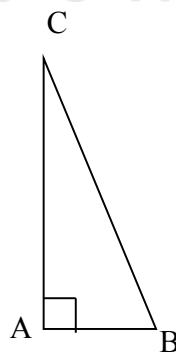
Contoh:

3, 4 dan 5 adalah tripel Pythagoras sebab,

$$5^2 = 4^2 + 3^2$$

Latihan Soal:

- a. Segi tiga ABC siku-siku di titik A, diketahui panjang AB = 3 cm dan AC = 4 cm, hitunglah panjang BC.



Penyelesaian:

$$BC^2 = AB^2 + AC^2$$

$$= 3^2 + 4^2$$

$$= 9 + 16$$

$$= 25$$

$$BC = \sqrt{25}$$

$$= 5, \text{ jadi panjang } BC = 5 \text{ cm}$$

- b. Segi tiga ABC siku-siku di titik A, diketahui panjang sisi miring

BC = 10 cm, dan AB = 6 cm, hitunglah panjang sisi AC

Penyelesaian:

$$BC^2 = AB^2 + AC^2$$

$$10^2 = 6^2 + AC^2$$

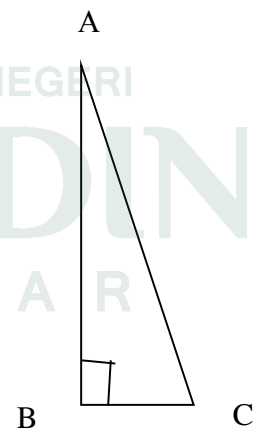
$$100 = 36 + AC^2$$

$$AC^2 = 100 - 36$$

$$= 64$$

$$AC = \sqrt{64} = 8$$

Jadi panjang sisi AC = 8 Cm



- c. Tentukan jenis segitiga yang memiliki panjang sisinya : 8cm, 7cm dan 12 cm

Jawab: dik : sisi terpanjang adalah 12 cm, maka $a = 12$ cm, $b = 7$ cm dan $c = 8$ cm.

Penyelesaian:

$$a^2 = 12^2 = 144$$

$$b^2 + c^2 = 7^2 + 8^2$$

$$b^2 + c^2 = 49 + 64$$

$$b^2 + c^2 = 113$$

karena $a^2 > b^2 + c^2$, maka segitiga tersebut adalah segitiga tumpul

6. Penerapan pythagoras dalam kehidupan sehari-hari

- a. Penerapan dalam menyelesaikan soal

Banyak soal baik dalam matematika dan fisika yang untuk menyelesaikannya perlu menggunakan rumus Pythagoras.

Contoh Soal:

Tentukan diagonal ruang dari balok dengan panjang 3 cm, lebar 4 cm, dan tinggi 5 cm. Untuk menentukan panjang diagonal ruang balok tersebut mau tidak mau kita harus menggunakan Pythagoras.

$$\text{Diagonal bidang} = \sqrt{(3^2 + 4^2)} = \sqrt{25} = 5 \text{ cm}$$

$$\text{Diagonal ruang} = \sqrt{(5^2 + 5^2)} = \sqrt{250} = 5\sqrt{10} \text{ cm}$$

b. Penerapan dalam praktek nyata

Penerapan **teorema Pythagoras** dilakukan di banyak bidang terutama bidang arsitektur. Arsitek menggunakannya untuk mengukur kemiringan bangunan, misalnya kemiringan sebuah tanggul agar mampu menahan tekanan air. Ini juga sangat membantu dalam menentukan biaya pembuatan bangunan. Seorang tukang kayu pun untuk membuat segitiga penguat pilar kayu menggunakan teorema Pythagoras.

H. Implementasi Penerapan Pembelajaran Kooperatif Tipe STAD dengan Metode Penemuan Terbimbing.

Penemuan terbimbing adalah penemuan yang dikembangkan berdasarkan pandangan kognitif tentang pembelajaran dan prinsip-prinsip konstruktivis. Menurut prinsip ini siswa dilatih dan didorong untuk dapat belajar secara mandiri, dengan kata lain, belajar secara konstruktivis lebih menekankan belajar berpusat pada siswa sedangkan guru adalah membantu siswa menemukan fakta, konsep atau prinsip untuk diri mereka sendiri bukan memberi ceramah atau mengendalikan seluruh kegiatan kelas. Dengan penerapan metode penemuan terbimbing ini dapat membiasakan siswa aktif sehingga menimbulkan keingintahuan dan ketertarikan terhadap suatu pelajaran tersebut.

Pembelajaran kooperatif tipe STAD merupakan salah satu tipe kooperatif yang menekankan pada aktifitas dan interaksi diantara siswa untuk saling memotivasi dan saling membantu dalam menguasai materi pelajaran guna mencapai prestasi yang maksimal. Dengan model pembelajaran ini dapat menciptakan interaksi dan

kerjasama antar siswa.

Minat dapat timbul karena daya tarik dari luar dan juga datang dari hati nurani, minat yang besar terhadap sesuatu merupakan modal besar artinya untuk mencapai atau memperoleh benda atau tujuan yang diamati itu. Sedangkan minat adalah suatu rasa lebih suka dan rasa ketertarikan pada suatu hal atau aktivitas tanpa ada yang menyuruh, minat pada dasarnya adalah penerimaan akan suatu hubungan antara diri sendiri dengan sesuatu diluar diri. Semakin kuat atau dekat hubungan tersebut semakin besar minat.

Penemuan terbimbing dalam pembelajaran kooperatif tipe STAD dapat menimbulkan ketertarikan dan keingintahuan siswa akan suatu hal. Dengan penerapan metode penemuan terbimbing dalam pembelajaran kooperatif tipe STAD diharapkan dapat meningkatkan minat belajar siswa terhadap pembelajaran matematika.²⁷

I. Penilaian Kualitas Bahan Ajar

Menurut Nieveen dalam Dyah Purbaningsih²⁸ kualitas bahan ajar yang dikembangkan haruslah memenuhi kriteria valid, praktis, dan efektif. Valid berarti shahih atau sesuai dengan cara atau ketentuan yang seharusnya. Aspek kevalidan menurut Nieveen merujuk pada dua hal, yaitu apakah bahan ajar tersebut dikembangkan sesuai teoritiknya serta terdapat konsistensi internal pada setiap

²⁷Liza Herniarti . (2010). “Penerapan Metode Penemuan Terbimbing Dalam Pembelajaran Kooperatif Tipe STAD Untuk Meningkatkan Minat Belajar Matematika Siswa Kelas VIII”. hal.19-20

²⁸ Dyah Purboningsih, “Pengembangan Perangkat Pembelajaran dengan Pendekatan Guided Discovery pada Materi Barisan dan Deret untuk Siswa SMK Kelas X”, (Skripsi yang dipublikasikan 2015), h. 24

komponennya. Aspek yang kedua adalah praktis. Praktis dapat diartikan bahwa bahan ajar sesuai dengan praktik dan memberikan kemudahan penggunaan. Aspek kepraktisan menurut Nieveen dalam Dyah Purbaningsih juga merujuk pada dua hal, yaitu apakah praktisi atau ahli dapat menyatakan bahwa bahan ajar yang dikembangkan dapat diterapkan dan apakah bahan ajar tersebut benar-benar dapat diterapkan di lapangan. Efektif berarti membawa pengaruh atau hasil sesuai dengan tujuan. Adapun aspek keefektifan juga dikaitkan dengan dua hal, yaitu praktisi atau ahli menyatakan bahan ajar tersebut efektif berdasarkan pengalaman menggunakan bahan ajar tersebut serta secara nyata bahan ajar tersebut memberikan hasil yang sesuai dengan harapan.²⁹

Berdasarkan uraian tersebut, berikut merupakan penjelasan dari aspek yang akan digunakan dalam pengembangan modul pada penelitian ini.

1) Aspek Kevalidan

Bahan ajar dikatakan valid jika bahan ajar tersebut berkualitas baik yaitu fokus pada materi dan pendekatan pembelajaran yang digunakan. Bahan ajar harus didasarkan pada materi atau pengetahuan (validitas isi) dan semua komponen harus secara konsisten dihubungkan satu sama lain (validitas konstruk). Jika bahan ajar memenuhi semua pernyataan di atas, maka bahan ajar dapat dikatakan valid. Dalam penelitian ini, validator akan memberikan penilaian terhadap bahan ajar yang akan dikembangkan. Apabila memenuhi semua

²⁹ Dyah Purboningsih, "Pengembangan Perangkat Pembelajaran dengan Pendekatan Guided Discovery pada Materi Barisan dan Deret untuk Siswa SMK Kelas X", (Skripsi yang dipublikasikan 2015), h. 25-26

pernyataan di atas maka hasil penilaian validator menyatakan bahwa bahan ajar layak digunakan dengan revisi atau tanpa revisi didasarkan pada landasan teoritik yang kuat.

Kelayakan dinilai dari empat aspek kelayakan yang ditentukan oleh BSNP yang meliputi kelayakan isi, kelayakan kebahasaan, kelayakan penyajian, dan kelayakan kegrafikaan.

a. Kelayakan Isi

Kelayakan Isi meliputi aspek-aspek yang dibahas didalam bahan ajar, kemudahan dan keterbantuan dalam penggunaan bahan ajar yang dikembangkan.

b. Kelayakan Kebahasaan

Kelayakan bahasa meliputi kesesuaian dengan siswa, ketepatan kaidah penulisan serta kebenaran istilah dan simbol.

c. Kelayakan Penyajian

Kelayakan penyajian meliputi teknik penyajian serta pendukung penyajian

d. Kelayakan Kegrafikan

Kelayakan kegrafikaan dinilai dari tampilan bahan ajar, ukuran, serta ketepatan warna dan huruf yang digunakan.

2) Aspek Kepraktisan

Bahan ajar dikatakan praktis jika guru dan siswa mempertimbangkan bahan ajar mudah digunakan dan sesuai dengan rencana peneliti. Apabila terdapat kekonsistenan antara kurikulum dengan proses pembelajaran, maka bahan ajar

dapat dikatakan praktis. Dalam penelitian ini, bahan ajar dikatakan praktis jika para responden menyatakan bahwa bahan ajar dapat digunakan dalam pembelajaran yang ditunjukkan oleh hasil angket respon siswa dan penilaian oleh guru.

3) Aspek Keefektifan

Bahan ajar dikatakan efektif apabila siswa berhasil dalam proses pembelajaran dan terdapat kekonsistenan antara kurikulum, pengalaman belajar siswa, dan pencapaian proses pembelajaran. Dalam penelitian ini, bahan ajar dikatakan efektif ditunjukkan dengan tes hasil belajar yang sesuai dengan KKM.

J. Kajian Penelitian Yang Relevan

Ada beberapa penelitian terdahulu yang dilakukan beberapa penelitian antara lain:

- 1) Penelitian ini bertujuan untuk mendeskripsikan kualitas bahan ajar matematika dilihat dari kriteria validitas dan efektivitas, serta mendeskripsikan respon siswa terhadap kegiatan pembelajaran dengan menggunakan bahan ajar matematika materi lingkaran dengan metode penemuan terbimbing untuk siswa SMP kelas VIII semester 2. Jenis penelitian ini adalah penelitian pengembangan, produk yang dikembangkan berupa LKS matematika materi lingkaran yang dikembangkan dengan metode penemuan terbimbing untuk siswa SMP kelas VIII semester 2. Dalam mengembangkan LKS ini peneliti mengacu pada model pengembangan *ADDIE* yang meliputi 5 tahap, yaitu Tahap

Analisis (*Analysis*), Perancangan (*Design*), Pengembangan (*Development*), Implementasi (*Implementation*), dan Evaluasi (*Evaluation*). Subyek penelitian ini adalah guru matematika dan siswa kelas VIII-E SMP N 20 Purworejo. Instrumen yang digunakan dalam penelitian ini berupa lembar evaluasi bahan ajar oleh ahli media, lembar evaluasi bahan ajar oleh ahli materi, lembar evaluasi bahan ajar oleh guru, tes hasil belajar siswa, dan angket respons siswa. Hasil penelitian menunjukkan bahwa bahan ajar matematika materi lingkaran yang dikembangkan dengan metode penemuan terbimbing untuk siswa SMP kelas VIII semester 2 memiliki kualitas yang baik dilihat dari kriteria validitas dan efektivitas. Respon siswa terhadap kegiatan pembelajaran menggunakan LKS dinyatakan baik berdasarkan data hasil analisis angket respons siswa dengan skor total $x = 966$.³⁰

- 2) Penelitian ini bertujuan untuk mendeskripsikan langkah-langkah pengembangan bahan ajar matematika dengan pendekatan kontekstual dan metode penemuan terbimbing serta mendeskripsikan kualitas hasil pengembangan bahan ajar tersebut. Penelitian ini merupakan penelitian pengembangan dengan tahap utama meliputi: (a) investigasi awal, (b) desain, (c) realisasi, (d) uji coba, evaluasi dan revisi, serta (e) implementasi. Aspek kevalidan bahan ajar dan komponen pendukungnya ditinjau dari penilaian para ahli dan mencapai kriteria valid dengan kategori sangat baik. Aspek

³⁰Fajar Susilo, "Pengembangan Bahan Ajar Matematika Materi Lingkaran dengan Metode Penemuan Terbimbing untuk Siswa SMP Kelas VIII Semester 2", (Jurnal tidak dipublikasikan 2013)

kepraktisan mencapai kriteria praktis dengan kategori sangat baik ditinjau dari observasi keterlaksanaan pembelajaran, penilaian oleh guru, dan penilaian oleh peserta didik. Aspek keefektifan telah tercapai ditinjau dari tes ketercapaian kompetensi, angket EQ dan SQ peserta didik. Hasil uji coba lapangan menunjukkan bahwa lebih dari 80% peserta didik telah mencapai KKM dan persentase banyak peserta didik sebelum dan sesudah pembelajaran mengalami peningkatan pada kategori minimal tinggi dan minimal sangat tinggi untuk angket EQ dan SQ. Penelitian ini menghasilkan bahan ajar matematika dan komponen pendukungnya, meliputi silabus, rencana pelaksanaan pembelajaran (RPP), dan modul matematika yang valid, praktis, dan efektif, serta tes ketercapaian kompetensi (TKK) yang valid, praktis, dan reliabel.³¹

- 3) Jenis penelitian yang dilaksanakan adalah penelitian pengembangan yang berorientasi pada pengembangan produk beserta efektifitasnya. Tujuan penelitian ini adalah mengembangkan Lembar Kegiatan Siswa (LKS) dengan metode penemuan terbimbing untuk materi matriks yang disusun diharapkan menjadi salah satu wujud pelayanan bagi siswa SMK Negeri 3 Malnag khususnya yang sedang melaksanakan praktek industri. Prosedur pelaksanaan pengembangan bahan ajar ini menggunakan sembilan langkah yang diadopsi dari model Dick, Carey & Carey (1990), di antaranya: mengidentifikasi

³¹Yhasinta Agustyarini dan Jailani, “*Pengembangan Bahan Ajar Matematika dengan Pendekatan Kontekstual dan Metode Penemuan Terbimbing untuk Meningkatkan EQ dan SQ Siswa SMP AKSELERASI*”, (Jurnal tidak dipublikasikan 2013)

kebutuhan untuk menentukan tujuan umum, melakukan analisis pembelajaran, menganalisa siswa dan konteks, merumuskan tujuan khusus, mengembangkan instrumen penilaian, mengembangkan strategi pembelajaran, mengembangkan dan memilih bahan ajar, merancang dan melaksanakan evaluasi formatif, merevisi bahan ajar. Dalam proses pengembangan, produk yang dihasilkan dilakukan validasi oleh ahli materi dan revisi sesuai saran validator. Setelah LKS dinyatakan layak oleh ahli-ahli tersebut selanjutnya LKS di uji cobakan di kelas untuk melihat efektifitas LKS yang dikembangkan tersebut. Penelitian telah menghasilkan sebanyak 5 LKS. Hasil evaluasi setelah siswa menyelesaikan LKS penemuan terbimbing ini menunjukkan bahwa 87,5% siswa tuntas sesuai KKM SMK Negeri 3 Malang.³²

- 4) Penelitian ini adalah penelitian pengembangan yang bertujuan untuk mengembangkan perangkat pembelajaran matematika dalam pembelajaran Kooperatif tipe STAD di kelas I SMP Ma'arif Makassar. Subjek penelitian ini adalah siswa kelas I SMP Ma'arif Makassar. Sebanyak 33 orang dengan komposisi 13 siswa laki – laki dan 20 siswa perempuan. Pengembangan pembelajaran matematika ini terdiri dari empat tahap, yakni tahap pembatasan, tahap rancangan, tahap pengembangan dan tahap penyebaran. Hasil penelitian pengembangan ini menunjukkan bahwa: (a). Untuk tes awal diperoleh skor rata-rata kemampuan penguasaan matematika siswa 62,88 dari

³²Mufidah, dan Laily, “Pengembangan Lembar Kegiatan Siswa (LKS) Matematika dengan Metode Penemuan Terbimbing untuk SMK Negeri 3 Malang”, (Jurnal tidak dipublikasikan 2014)

skor ideal 100 dengan standar deviasi 9,52 dan berada pada kategori sedang, (b). Untuk tes akhir diperoleh skor rata-rata 75,30 dari skor ideal 100 dengan standar deviasi 6,72 berada pada kategori tinggi. (c). Terdapat peningkatan penguasaan matematika siswa dari kategori sedang menjadi kategori tinggi, (d).Tanggapan siswa terhadap perangkat pembelajaran matematika berupa buku siswa, lembar kerja siswa, dan rencana pembelajaran cenderung positif, (e). Siswa lebih aktif dan kreatif mengikuti kegiatan pembelajaran.³³

- 5) Dalam penelitian ini, peneliti menggunakan metode penelitian pengembangan atau *development research* tipe *formative research* . Penelitian pengembangan sebagai jenis penelitian yang ditujukan untuk menghasilkan LKS untuk metode penemuan terbimbing. *Prosedur penelitian* ini dibagi dalam 3 tahapan, meliputi : (a). *Self Evaluation* terbagi dua yaitu 1). Analisis 2). Desain (b). *Prototyping* (validasi, evaluasi dan revisi) terbagi dua yaitu 1). *Expert Review* dan *One-to-one* 2). *Small Group* (kelompok kecil) (c). *Field Test* (Uji lapangan). Berdasarkan metode dan prosedur penelitian di atas, maka metode pengumpulan data yang digunakan dalam penelitian ini adalah : 1) Observasi digunakan untuk melihat aktivitas siswa dalam pembelajaran, 2) digunakan metode observasi dengan pengamatan yang dilakukan oleh salah seorang rekan guru selama kegiatan pembelajaran berlangsung. 3) Tes digunakan untuk mengukur hasil belajar siswa untuk metode penemuan terbimbing. Tes

³³Anriani, "Pengembangan Perangkat Pembelajaran Matematika dalam Pembelajaran Kooperatif Tipe STAD di Kelas 1 SMP Ma'arif Makassar", (Skripsi tidak dipublikasikan, Makassar, UNM,2013)

diberikan pada setiap akhir pembelajaran. Subjek penelitian adalah seluruh siswa kelas VIII 8 SMP Negeri 18 Palembang dengan jumlah 40 orang terdiri dari 20 siswa perempuan dan 20 siswa laki-laki yang terlibat selama kegiatan proses pembelajaran matematika dengan menggunakan LKS untuk metode penemuan terbimbing.³⁴

K. Kerangka Pikir

Dalam mencapai tujuan pembelajaran yang ditetapkan menunjukkan bahwa bahan ajar yang digunakan oleh siswa dalam pembelajaran matematika yaitu buku paket. Berdasarkan observasi di MTsN Model Makassar kelas VIII buku yang digunakan sebagai bahan ajar saat ini kurang membantu siswa dalam pembelajaran, Dengan kondisi pembelajaran yang demikian dibutuhkan sebuah alat dalam pembelajaran yang diharapkan dapat mengatasi permasalahan tersebut. Pengembangan modul dalam dunia pendidikan merupakan suatu solusi untuk membantu siswa dan guru dalam pembelajaran matematika yang bertujuan untuk meningkatkan kemampuan siswa dalam memahami materi.

Untuk meningkatkan hasil belajar matematika maka pemilihan pengajaran yang tepat dapat membantu pengajaran dalam kelas, salah satunya dengan menggunakan penerapan pembelajaran kooperatif tipe STAD (*Student Teams Achievement Division*) dengan metode penemuan terbimbing. Pembelajaran kooperatif ini mencakupi suatu kelompok kecil siswa yang bekerja sebagai sebuah

³⁴Farida Aryani, "Pengembangan LKS Untuk Metode Penemuan Terbimbing pada Pembelajaran Matematika SMP Kelas VIII", (Skripsi tidak dipublikasikan 2011)

tim untuk menyelesaikan suatu masalah, menyelesaikan suatu tugas atau mengerjakan sesuatu untuk mencapai tujuan bersama lainnya. Pembelajaran ini menekankan pada aspek sosial antar siswa dalam kelompok yang heterogen. Pembelajaran kooperatif ini memanfaatkan kecenderungan siswa untuk lebih berinteraksi dalam belajar sehingga tujuan pembelajaran dapat tercapai dan hasil belajar dapat ditingkatkan. Sedangkan penemuan terbimbing adalah penemuan yang dikembangkan berdasarkan pandangan kognitif tentang pembelajaran dan prinsip-prinsip konstruktivis. Menurut prinsip ini siswa dilatih dan didorong untuk dapat belajar secara mandiri dengan kata lain, belajar secara konstruktivis lebih menekankan belajar berpusat pada siswa, sedangkan guru adalah membantu siswa menemukan fakta, konsep atau prinsip untuk diri mereka sendiri bukan memberi ceramah atau mengadakan seluruh kegiatan kelas. Dengan penerapan metode penemuan terbimbing ini dapat membiasakan siswa aktif sehingga menimbulkan keingintahuan dan ketertarikan terhadap suatu pelajaran tersebut. Berdasarkan hal tersebut, yakni bahan ajar dengan judul penelitian **“Pengembangan Bahan Ajar Matematika Berbasis Model Kooperatif Tipe STAD dengan Metode Penemuan Terbimbing pada Pokok Bahasan Teorema Pythagoras Kelas VIII MTsN Model Makassar.**

BAB III

METODE PENELITIAN

A. Jenis Penelitian

Jenis penelitian yang digunakan adalah penelitian *Research & Development* (R&D) atau Penelitian Pengembangan, karena penelitian ini bertujuan untuk menghasilkan produk tertentu dan menguji keefektifan produk tersebut. Penelitian pengembangan bukanlah penelitian yang dimaksudkan untuk menguji teori melainkan untuk menghasilkan produk tertentu¹. Model yang digunakan dalam penelitian ini adalah model pengembangan 4-D (*Four D Models*) yang disarankan oleh Thiagarajan dan Semmel (1974) terdiri dari empat tahap, yaitu pendefinisian (*Define*), perancangan (*design*), pengembangan (*develop*), dan penyebaran (*disseminate*).

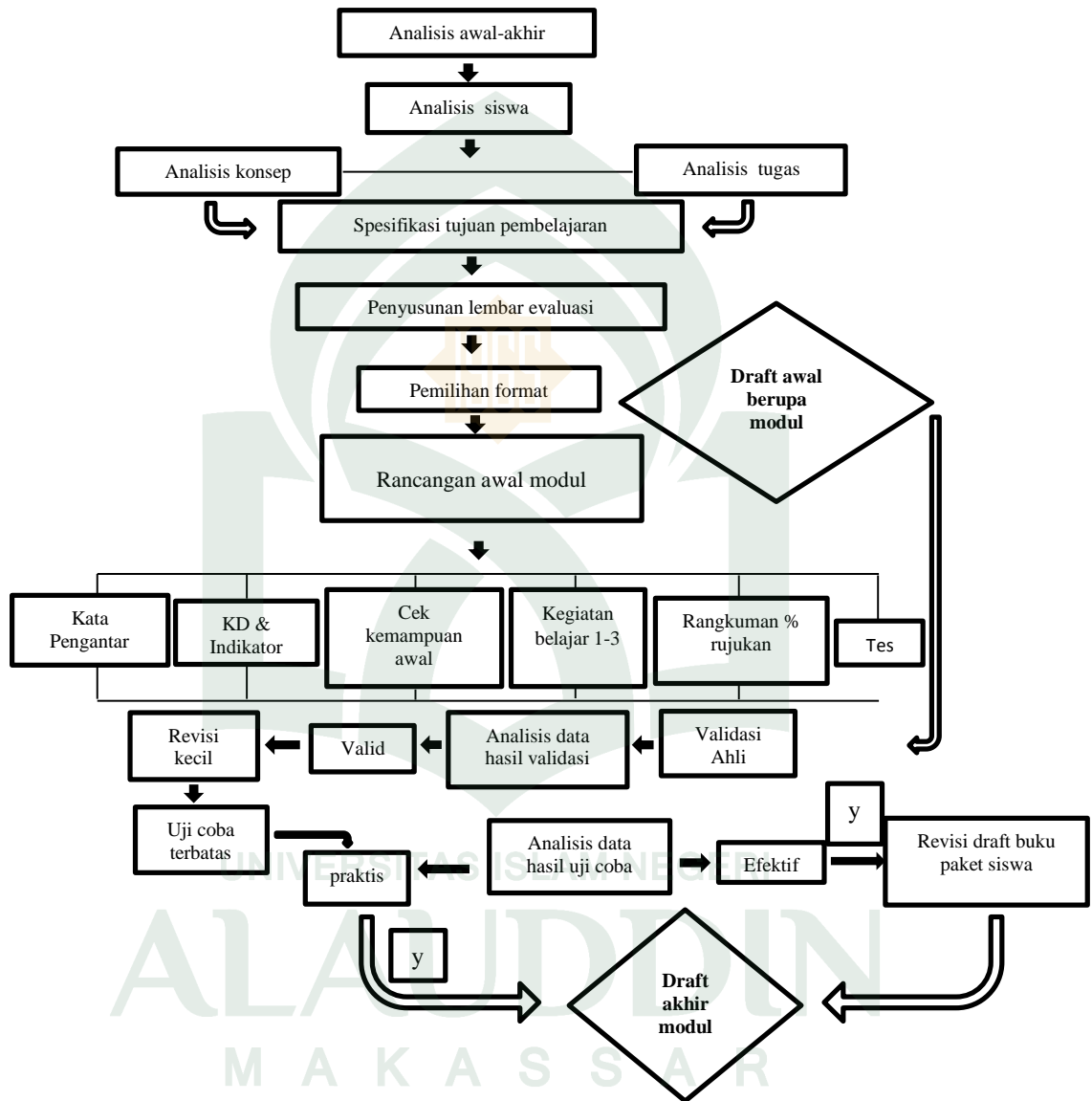
Produk yang akan dikembangkan dalam penelitian ini adalah bahan ajar berupa modul matematika berbasis model kooperatif tipe STAD dengan metode penemuan terbimbing pada pokok bahasan Teorema Pythagoras kelas VIII SMP/MTs.

B. Prosedur Pengembangan

Pengembangan bahan ajar khususnya adalah *modul* yang digunakan mengacu pada model 4-D (*Four D Models*) yang disarankan oleh Thiagarajan yaitu *define, design, develop and disseminate*.

¹ Nurdin Arsyad, *Model - model Pembelajaran Menumbuh kembangkan Kemampuan Metakognitif*, (Cet. I Makassar : Pustaka Refleksi, 2016), h. 89

1. Desain Pengembangan



Keterangan Gambar:

□ = Proses Kegiatan

➔ = Alur Utama

◇ = Hasil Kegiatan

➞ = Alur Perbaikan

Gambar 3.1: Prosedur Penelitian Pengembangan Model 4-D

1. Tahap I: Pendefinisian (*Define*)

Tujuan tahap ini untuk menetapkan dan menentukan syarat-syarat pembelajaran yang meliputi tujuan pembelajaran dan pembatasan materi pembelajaran. Tahap ini mencakup lima langkah, yaitu analisis awal-akhir, analisis siswa, analisis konsep, analisis tugas dan spesifikasi tujuan pembelajaran.

a) *Analisis awal-akhir*

Bahan ajar yang digunakan oleh siswa adalah bahan ajar berupa buku paket siswa kurikulum 2013. Kegiatan yang dilakukan adalah dengan memunculkan dan menetapkan masalah dasar yang dihadapi dalam pembelajaran matematika SMP/MTs pada materi *Teorema Pythagoras*. Peneliti merasa bahan ajar yang digunakan oleh siswa pada materi *Teorema Pythagoras* masih terdapat banyak masalah yaitu dari segi Bahasa, tulisan dan isi. Bahasa yang digunakan menyulitkan siswa untuk memahami materi *teorema pythagoras*, tulisan yang digunakan tidak menarik (monoton dan kaku), sedangkan isinya hanya memberikan contoh soal secara abstrak sementara materi *Teorema Pythagoras* merupakan materi yang terjadi di kehidupan sehari-hari (tidak ada penerapan konsep). Akibatnya siswa hanya mengetahui konsepnya tetapi tidak dengan pengaplikasiannya. Oleh karena itu, peneliti ingin mengembangkan bahan ajar lain yaitu bahan ajar berupa modul.

b) *Analisis siswa*

Kegiatan yang dilakukan pada tahap ini adalah dengan menelaah karakteristik peserta didik meliputi pengetahuan, keterampilan dan sikap awal yang

dimiliki siswa untuk mencapai tujuan pembelajaran berdasarkan kompetensi inti.

c) *Analisis tugas*

Analisis tugas adalah kumpulan prosedur untuk menentukan isi dalam bahan ajar. Kegiatan yang dilakukan adalah dengan menguraikan struktur isi bahan ajar, langkah-langkah yang harus dilakukan oleh siswa dalam bahan ajar dan menguraikan informasi-informasi yang diperoleh. Informasi yang dimaksud adalah masalah yang akan disajikan dalam bahan ajar diperoleh dari internet atau media penunjang lainnya.

d) *Analisis Konsep*

Kegiatan yang dilakukan pada tahap ini adalah dengan menguraikan konsep-konsep yang harus ditemukan dan dipelajari oleh siswa dalam bahan ajar. Konsep yang dimaksud adalah memahami masalah yang berkaitan dengan *Teorema Pythagoras*.

e) *Spesifikasi Tujuan Pembelajaran*

Spesifikasi tujuan pembelajaran ini bertujuan untuk mengkonversi tujuan dari analisis tugas dan analisis konsep menjadi tujuan pembelajaran khusus. Perincian tujuan pembelajaran tersebut merupakan dasar dalam menyusun tes hasil belajar dan rancangan bahan ajar. Kemudian semua hal yang berkaitan dengan tes dan rancangan pembelajaran tersebut diintegrasikan kedalam suatu bahan ajar.

2. Tahap II: Perancangan (*Design*)

Tujuan tahap ini adalah untuk menghasilkan prototype pembelajaran yang meliputi soal tes dan pengembangan materi pembelajaran. Tahap ini mencakup empat langkah, yaitu penyusunan tes, pemilihan media, pemilihan format, dan perancangan awal.

a) *Penyusunan Tes*

Tes yang dimaksud adalah tes hasil belajar pada sub pokok bahasan Teorema Phytagoras. Dasar dari penyusunan tes ini adalah analisis tugas dan analisis konsep yang dijabarkan dalam spesifikasi tujuan pembelajaran.

b) *Pemilihan Format*

Penyusunan format dalam pengembangan bahan ajar ini meliputi pemilihan format untuk mendesain isi, pemilihan strategi pembelajaran, dan sumber belajar. Format yang dipilih untuk mendesain isi disesuaikan dengan karakter siswa.

c) *Perancangan Awal*

Perancangan awal merupakan perancangan bahan ajar matematika untuk siswa SMP/MTs. Bahan ajar yang dirancang berupa *modul* siswa SMP/MTsN kurikulum 2013 kelas VIII pada materi Teorema Phytagoras. Rancangan bahan ajar yang disusun dalam tahap ini disebut sebagai *draft I*.

Dalam pembuatan bahan ajar, juga dibuat tes hasil belajar (THB) sebagai instrument yang digunakan untuk mengukur kompetensi siswa, selain itu juga dibuat lembar validasi buku siswa dan THB, lembar observasi kemampuan

guru dalam mengelola pembelajaran, lembar observasi aktifitas siswa, dan angket respon siswa yang digunakan dalam kegiatan belajar mengajar.

3. Tahap III: Pengembangan (*Develop*)

Tujuan tahap ini adalah untuk menghasilkan bentuk akhir perangkat pembelajaran yang dikembangkan pada tahap perencanaan dan untuk mendapatkan umpan balik melalui evaluasi formatif. Tahap ini mencakup dua langkah, yaitu penilaian para ahli dan uji coba lapangan.

a) Penilaian para ahli

Penilaian ahli bertujuan untuk memperoleh masukan-masukan untuk merevisi bahan ajar, hal ini dilakukan agar bahan ajar yang dihasilkan lebih sesuai, efektif, dapat digunakan dan memiliki kualitas yang lebih baik.

b) Uji coba lapangan

Bahan ajar yang berupa *draft II* diuji cobakan disekolah uji coba untuk mengetahui kevalidan, kepraktisan, dan keefektifan bahan ajar, selain itu juga untuk mengetahui reliabelitas Tes hasil Belajar (THB) yang telah dikembangkan dalam penelitian ini. Hal ini bertujuan untuk mendapatkan masukan atau saran dari siswa dan guru di lapangan dalam rangka untuk merevisi bahan ajar draft 1.

4. Tahap IV: Penyebaran (*Disseminate*)

Tujuan tahap ini adalah untuk melakukan tes validitas dan pemilihan secara kooperatif terhadap perangkat pembelajaran yang telah diujicobakan dan direvisi, kemudian disebarakan ke lapangan. Langkah yang dilakukan pada tahap ini adalah

penyebaran perangkat pembelajaran untuk digunakan disekolah-sekolah.²

Pada tahap penyebaran tahap penggunaan modul yang telah dikembangkan melalui tahapan uji coba, revisi, serta validasi para ahli. Dikarenakan oleh penelitian ini dilakukan dalam rangka tugas akademik, maka penyebaran di lakukan melalui proses sosialisasi perangkat kepada guru-guru bidang studi matematika sebagai calon pengguna modul yang telah dikembangkan untuk memperoleh masukan atau saran-saran sebagai bahan pertimbangan dalam merevisi modul yang telah dikembangkan.

C. Instrumen Penelitian

Metode yang dipakai untuk mengumpulkan data dalam penelitian ini adalah metode angket dan observasi serta tes hasil belajar. Angket yang digunakan dalam penelitian ini berupa angket validasi modul dan angket respon siswa. Observasi yang dilakukan merupakan observasi terstruktur, yaitu observasi yang telah dirancang secara sistematis, tentang apa yang akan diamati, kapan dan dimana tempatnya.³

Untuk memperoleh data yang diperlukan, disiapkan beberapa instrument berdasarkan panduan yang sudah dirancang. Instrument yang dimaksud adalah lembar validasi bahan ajar, lembar pengamatan aktifitas peserta didik, lembar pengamatan aktivitas guru mengelola pembelajaran, lembar respon peserta didik, lembar respon guru, serta tes hasil belajar peserta didik.

² Trianto Ibnu Badar Al-Tabani, *Mendesain Model Pembelajaran Inovatif, Progresif dan Kontekstual* (Jakarta: Prenada Media Group, 2015), h.232-235.

³ Sugiyono, *Metode Penelitian kualitatif kuantitatif dan R&D*, (Bandung: Alfabeta, 2013), h. 146

1) *Lembar Validasi Bahan Ajar*

Digunakan untuk memperoleh informasi tentang validitas bahan ajar berdasarkan penilaian ahli dan praktisi. Informasi yang diperoleh melalui instrument ini dapat digunakan sebagai bahan pertimbangan dalam merevisi bahan ajar berbasis model kooperatif tipe STAD dengan metode penemuan terbimbing yang dikembangkan sehingga layak untuk digunakan. Pada lembar validasi bahan ajar, ketiga validator memberikan beberapa penilaian terhadap beberapa aspek/indicator meliputi: kelayakan isi, kebahasaan, dan penyajian. Masing-masing aspek/indicator memiliki instrument. Ketiga validator diminta menuliskan skor yang sesuai dengan memberikan tanda centang pada baris dan kolom yang sesuai, yakni validator diberikan pilihan dalam kolom penilaian sangat baik, baik, cukup, kurang dan sangat kurang. Validator kemudian diminta untuk memberikan kesimpulan penilaian umum dengan kategori dapat diterapkan tanpa revisi, dapat diterapkan dengan revisi kecil dan belum dapat diterapkan.

2) *Lembar Validasi Aktifitas Siswa*

Instrument ini digunakan untuk melihat keefektifan bahan ajar berorientasi masalah yang sudah dibuat. Data aktifitas peserta didik diperoleh melalui observasi di kelas selama proses belajar berlangsung. Pengamatan dilakukan sejak guru melaksanakan kegiatan pembelajaran sampai kegiatan penutup. Pengamatan dilakukan pada sekelompok peserta didik tertentu yang dianggap mewakili seluruh peserta didik dalam satu kelas. Pada lembar pengamatan peserta didik, pengamat menuliskan nomor-nomor kategori aktifitas peserta didik yang dominan muncul

dalam kegiatan pembelajaran dalam selang waktu 5 menit pada baris dan kolom yang tersedia pada lembar pengamatan aktivitas siswa.

3) Lembar Validasi Kemampuan Guru Mengelola Pembelajaran

Lembar pengamatan aktivitas guru mengelola pembelajaran disusun untuk memperoleh data keefektifan menggunakan modul pada pokok bahasan bangun ruang sisi lengkung. Lembar pengamatan aktivitas guru mengelola pembelajaran digunakan untuk mengetahui bagaimana aktivitas guru di kelas dengan menggunakan bahan ajar. Teknik untuk memperoleh data yang dimaksud adalah dengan memberikan lembar pengamatan kepada pengamat untuk digunakan dalam memberi penilaian terhadap berbagai aspek aktivitas guru mengelola pembelajaran disesuaikan dengan RPP. Penilaian terdiri dari 4 kategori yaitu rendah, cukup/sedang, tinggi dan sangat tinggi.

4) Angket respon siswa

Respon peserta didik terhadap modul dapat diketahui melalui angket. Angket respon siswa disusun untuk mengumpulkan salah satu data pendukung keefektifan menggunakan bahan ajar pada pokok bahasan *teorema pythagoras* berbasis model kooperatif tipe STAD dengan metode penemuan terbimbing.. Angket tersebut dibagikan kepada siswa setelah pertemuan terakhir untuk diisi sesuai dengan petunjuk yang diberikan. Respon peserta didik meliputi pendapat peserta didik terhadap proses pembelajaran dengan menggunakan modul pada pokok bahasan *teorema pythagoras* berbasis model kooperatif tipe STAD dengan metode penemuan terbimbing dan kemudahan dalam memahami masalah. Hasil angket ini dapat

dijadikan bahan pertimbangan untuk memperbaiki bahan ajar dan perangkat pendukung lainnya.

5) *Lembar Pengamatan Keterlaksanaan Bahan Ajar*

Instrument ini digunakan untuk melihat kepraktisan bahan ajar berbasis masalah yang telah dibuat dan diuji cobakan. Data hasil keterlaksanaan bahan ajar diperoleh melalui observasi di kelas selama proses pembelajaran berlangsung. Pengamatan dilakukan sejak guru melaksanakan kegiatan pembelajaran sampai kegiatan penutup yang disesuaikan dengan RPP. Pengamatan dilakukan terhadap peneliti yang dalam hal ini sebagai guru dalam penelitian ini. Pengamat mencentang kegiatan yang sesuai dengan apa yang dilakukan peneliti.

6) *Tes hasil belajar (THB)*

Tingkat penguasaan siswa terhadap materi pelajaran diperoleh melalui THB dalam bentuk *essay*. THB disusun oleh peneliti dari beberapa tes yang sudah ada berdasarkan tujuan pembelajaran yang telah ditetapkan. Tes ini dibuat dengan tujuan untuk memperoleh informasi tentang hasil belajar matematika siswa pada materi teorema pythagoras setelah mengikuti kegiatan pembelajaran dengan menggunakan bahan ajar berupa modul berbasis model kooperatif tipe STAD dengan metode penemuan terbimbing. Data THB ini digunakan sebagai salah satu kriteria keefektifan bahan ajar dan perangkat pendukung lainnya. Tes disusun mengacu pada indikator pencapaian kompetensi inti terkait dengan materi persamaan garis lurus yang diperoleh dari tahap pendefinisian spesifikasi tujuan pembelajaran. Tes

diberikan setelah seluruh proses pembelajaran telah dilakukan pada tahap uji coba lapangan.

D. Teknik Analisis Data

Data yang telah dikumpulkan dengan menggunakan instrument-instrument tersebut diatas selanjutnya dianalisis secara kuantitatif dan diarahkan untuk mengetahui kevalidan, dan keefektifan modul yang beorientasi **Penemuan Terbimbing** yang dikembangkan.

1. Analisis Data Kevalidan

Menurut Khobibah dalam Shoffan dan Wahyuni⁴ adapun kegiatan yang dilakukan dalam proses analisis data kevalidan perangkat adalah sebagai berikut:

- a) Mencari rata-rata perbutir dari validator dengan menggunakan rumus:

$$\bar{B}_i = \frac{\sum_{h=1}^n V_{hi}}{n}, \text{ dengan :}$$

\bar{B}_i = rata-rata perbutir

V_{hi} = skor hasil penilaian

n = banyaknya validator

- b) Mencari rata-rata tiap subkomponen dengan menggunakan rumus:

$$\bar{S}_i = \frac{\sum_{j=1}^n \bar{B}_{ij}}{n}, \text{ dengan :}$$

\bar{S}_i = rata-rata subkomponen ke-i

\bar{B}_{ij} = rata-rata untuk subkomponen ke-i oleh butir ke-j

n = banyaknya butir dalam subkomponen ke-i

⁴ Shoffan Shoffa dan Wahyuni Suryaningtyas, *Pengembangan Buku Ajar Operation Research Model Plomp*. (Surabaya: Universitas Muhammadiyah Surabaya Pers, 2014), h.16-17.

c) Mencari rata-rata tiap komponen dengan menggunakan rumus:

$$\bar{K}_i = \frac{\sum_{i=1}^n \bar{A}_i}{n}, \text{ dengan :}$$

\bar{K}_i = rata-rata total

\bar{A}_i = rata-rata untuk aspek ke-i

n = banyaknya aspek

d) Mencari rata-rata total validitas semua komponen menggunakan rumus:

$$\overline{RTV} = \frac{\sum_{j=1}^n \bar{K}_i}{n}, \text{ dengan :}$$

\overline{RTV} = rata-rata total validitas buku ajar

\bar{K}_i = rata-rata komponen ke-i

n = banyaknya komponen

e) Menentukan kategori kevalidan dengan mencocokkan rata-rata total dengan kriteria kevalidan buku ajar.

$$4 \leq RTV \leq 5 \rightarrow \text{sangat valid}$$

$$3 \leq RTV < 4 \rightarrow \text{Valid}$$

$$2 \leq RTV < 3 \rightarrow \text{Kurang Valid}$$

$$1 \leq RTV < 2 \rightarrow \text{kurang valid}$$

Kriteria yang digunakan untuk menyatakan bahwa bahan ajar dan perangkat pembelajaran memiliki derajat kevaliditas yang memadai adalah nilai rata-rata validitas untuk keseluruhan aspek minimal berada pada kategori cukup valid dan nilai validitas untuk setiap aspek minimal berada pada kategori valid. Jika tidak memenuhi kriteria tersebut, maka perlu dilakukan revisi berdasarkan saran dari para

ahli atau dengan melihat kembali aspek-aspek yang nilainya kurang. Selanjutnya dilakukan validasi ulang lalu dianalisis kembali.

2. Analisis Kepraktisan

a) Rekapitulasi hasil pengamatan keterlaksanaan ke dalam tabel yang meliputi: 1) aspek (A_i), 2) kriteria (K_i)

b) Mencari rerata setiap aspek pengamatan setiap pertemuan dengan rumus:

$$\overline{A_{m1}} = \frac{\sum_{j=1}^n \overline{K_{ij}}}{n}, \text{ dengan}$$

$\overline{A_{m1}}$ = Rerata aspek ke -i pertemuan ke -m

$\overline{K_{ij}}$ = Hasil pengamatan untuk aspek ke-I kriteria ke-j

n = Banyaknya kriteria dalam aspek ke-i

c) Mencari rerata tiap aspek pengamatan untuk t kali pertemuan dengan rumus:

$$\overline{A_i} = \frac{\sum_{m=1}^t \overline{A_{mi}}}{t}, \text{ dengan}$$

$\overline{A_i}$ = Rerata aspek ke-i

$\overline{A_{mi}}$ = Rerata untuk aspek ke-I pertemuan ke-m

t = Banyaknya pertemuan

d) Mencari rerata total (\bar{x}) dengan rumus:

$$\bar{x} = \frac{\sum_{j=1}^n \overline{A_t}}{n}, \text{ dengan}$$

\bar{x} = Rerata total

$\overline{A_t}$ = Rerata aspek ke-i

n = Banyaknya aspek

e) Menentukan kategori keterlaksanaan setiap aspek dengan mencocokkan rerata tiap aspek (A_t) atau rerata total aspek (\bar{x}) dengan kategori validitas yang ditetapkan, yaitu:

$$1,5 \leq M \leq 2 = \text{Terlaksana seluruhnya}$$

$$0,5 \leq M < 1,5 = \text{Terlaksana sebagian}$$

$$0,0 \leq M < 0,5 = \text{Tidak terlaksana}$$

Selanjutnya dihitung reliabilitas lembar pengamatan keterlaksanaan perangkat modul matematika berbasis masalah dengan menggunakan hasil modifikasi rumus *percentage of agreements Grinnel*

$$\text{Percentage of agreements } (R) = \frac{\text{Agreements}}{\text{Disagreements} + \text{Agreements}} \times 100\%$$

Keterangan :

Agreements : Jumlah frekuensi kecocokan antara dua pengamat

Disagreements: Jumlah frekuensi ketidakcocokan antara dua pengamat

R : Reliabilitas instrumen

Menurut Borich dalam⁵ Lembar keterlaksanaan perangkat modul berbasis masalah dikatakan reliabel jika nilai reliabilitasnya ($R \geq 0,75$).

3. Analisis Data Keefektifan

Analisis terhadap keefektifan bahan ajar berbasis model kooperatif tipe STAD dengan metode penemuan terbimbing diperoleh dari hasil analisis data

⁵ Nurdin Arsyad. *Model Pembelajaran Menumbuhkembangkan Kemampuan Metakognitif*. (Makassar : Pustaka Refleksi, 2016) h.163

dari empat komponen keefektifan yaitu: kemampuan guru mengelola pembelajaran, aktivitas peserta didik, respon peserta didik, dan tes hasil belajar.

a) Analisis kemampuan guru mengelola pembelajaran

Penilaian yang diberikan untuk mengetahui kemampuan guru mengelola pembelajaran di peroleh berdasarkan hasil pengamatan kemampuan guru mengelola pembelajaran dikelas. Hasil pengamatan di setiap pertemuan di rekap sehingga terkumpul semua skor setiap kriteria pengamatan pengelolaan pembelajaran dan kemudian dihitung rata-ratanya. Langkah berikutnya adalah menentukan rata-rata tiap-tiap fase kegiatan pembelajaran berdasarkan rata-rata setiap pengamatan yang dihitung sebelumnya. Akhirnya berdasarkan rata-rata penilaian semua fase pengelolaan pembelajaran ditentukan nilai rata-rata total pengelolaan pembelajaran untuk kemudian ditentukan kemampuan guru mengelola pembelajaran dengan kategori sebagai berikut:

Menurut Nurdin, interval penentuan kategori kemampuan guru mengelola pembelajaran ada 4 yaitu:

Tabel 3.1 Kategori Kemampuan Guru Mengelola Pembelajaran

$KG \geq 4,5$	Sangat Tinggi
$3,5 \leq KG \leq 4,5$	Tinggi
$2,5 \leq KG \leq 3,5$	Cukup/Sedang
$1,5 \leq KG \leq 2,5$	Rendah

b) Analisis aktivitas siswa

Data hasil pengamatan aktivitas peserta didik selama kegiatan pembelajaran diaanalisis berdasarkan persentase. Persentase aktivitas peserta didik dilakukan

dengan menghitung frekuensi tiap kategori aktivitas pada semua subjek amatan yang dilakukan dengan cara menjumlahkan frekuensi kategori yang dimaksud dibagi dengan keseluruhan titik amatan dan dikalikan 100%. Selanjutnya menghitung persentase tiap kategori amatan secara keseluruhan dengan menghitung rata-rata dari semua persentase tiap kategori.

$$PT\alpha = \frac{\sum T\alpha}{\sum T} \times 100\%, \text{ dengan}$$

$PT\alpha$ = Persentase aktivitas peserta didik untuk melakukan suatu jenis aktivitas tertentu

$\sum T\alpha$ = jumlah jenis aktivitas peserta didik yang dilakukan setiap pertemuan

$\sum T$ = jumlah seluruh aktivitas peserta didik

Persentase aktivitas siswa tersebut dibandingkan dengan rentang baik, yang diperoleh dari persentase waktu ideal siswa dalam melakukan aktivitas tertentu, dihitung berdasarkan persentase jumlah alokasi waktu dari seluruh RPP pada aktivitas tertentu terhadap jumlah waktu seluruh RPP, yang rumusnya sebagai berikut:

$$Pwi = \frac{\sum Wa}{\sum W} \times 100\%, \text{ dengan}$$

Pwi = Persentase waktu ideal untuk melakukan suatu jenis aktivitas tertentu

$\sum Wa$ = Jumlah alokasi waktu dari semua RPP pada aktivitas tertentu

$\sum W$ = Jumlah alokasi waktu dari semua RPP

Sebagai kriteria aktivitas siswa dikatakan “efektif” apabila persentase aktivitas siswa yang diamati pada setiap pertemuan seluruhnya berada pada “rentang baik”.

Selanjutnya persentase dalam waktu untuk setiap melakukan aktivitas dirujuk terhadap kriteria pencapaian waktu ideal aktivitas siswa sebagai berikut :

- 1) Waktu ideal digunakan siswa untuk memperhatikan informasi (penjelasan guru dan kelompok lain) dan mencatat seperlunya adalah 18 menit atau 15% dari waktu yang tersedia pada setiap pertemuan, sehingga batas toleransi pencapaian waktu ideal aktivitas siswa untuk indikator tersebut di tetapkan dari 10%-20%.
- 2) Waktu ideal yang digunakan siswa untuk mengajukan pertanyaan kepada teman/guru dalam diskusi adalah 15 menit atau 13% dari waktu yang tersedia pada setiap pertemuan, sehingga batas toleransi pencapaian waktu ideal aktivitas siswa untuk indikator tersebut di tetapkan 8%-18%.
- 3) Waktu ideal yang di gunakan siswa untuk menjawab/menanggapi pertanyaan teman/guru dalam diskusi adalah 10 menit atau 8% dari waktu yang tersedia pada setiap pertemuan, sehingga batas toleransi pencapaian waktu ideal aktivitas siswa untuk indikator tersebut ditetapkan dari 3%-13%.
- 4) Waktu ideal yang digunakan siswa untuk Aktif berdiskusi dengan teman sekelompok adalah 20 menit atau 17% dari waktu yang tersedia pada setiap pertemuan, sehingga batas toleransi pencapaian waktu ideal aktivitas siswa untuk indikator tersebut ditetapkan dari 12%-22%.

- 5) Waktu ideal yang digunakan siswa untuk menanyakan hal-hal yang kurang di pahami pada teman sekelompok adalah 15 menit atau 13% dari waktu yang tersedia pada setiap pertemuan, sehingga batas toleransi pencapaian waktu ideal aktivitas siswa untuk indikator tersebut ditetapkan dari 8% - 18%.
- 6) Waktu ideal yang digunakan siswa untuk memberi bantuan penjelasan kepada teman sekelompok yang membutuhkan adalah 10 menit atau 8% dari waktu yang tersedia pada setiap pertemuan, sehingga batas toleransi pencapaian waktu ideal aktivitas siswa untuk indikator tersebut ditetapkan dari 3%-13%.
- 7) Waktu ideal yang digunakan siswa untuk membaca modul matematika teorema pythagoras adalah 12 menit 10% dari waktu yang tersedia pada setiap pertemuan, sehingga batas toleransi pencapaian waktu ideal aktivitas siswa untuk indikator tersebut ditetapkan dari 5% - 15%.
- 8) Waktu ideal yang digunakan siswa untuk menyelesaikan soal yang ada di dalam modul pembelajaran matematika berbasis model kooperatif tipe STAD dengan metode penemuan terbimbing adalah 20 menit atau 17% dari waktu yang tersedia pada setiap pertemuan, sehingga batas toleransi pencapaian waktu ideal aktivitas siswa untuk indikator tersebut ditetapkan dari 12% - 22%.
- 9) Waktu ideal yang digunakan siswa untuk kegiatan diluar tugas misalnya tidak memperhatikan penjelasan guru, mengerjakan tugas mata pelajaran lain adalah 0% dari waktu yang tersedia pada setiap pertemuan, sehingga batas toleransi pencapaian waktu ideal aktivitas siswa untuk indikator tersebut ditetapkan dari 0% - 5%.

- 10) Waktu ideal yang digunakan siswa untuk aktivitas lain yang tidak berkaitan dengan kegiatan belajar mengajar misalnya tidur, ngantuk, melamun dan sebagainya adalah 0% dari waktu yang tersedia pada setiap pertemuan, sehingga batas toleransi pencapaian waktu ideal aktivitas siswa untuk indikator tersebut ditetapkan dari 0% - 5%.

Aktivitas siswa dikatakan ideal, apabila lima dari enam kriteria batas toleransi pencapaian waktu ideal yang digunakan dipenuhi. Dengan catatan kriteria batas toleransi 3 harus di penuhi, dengan pertimbangan 3 merupakan kegiatan inti dalam pembelajaran ini. Adapun penentuan persentase waktu dari masing-masing bagian diatas didasarkan pada waktu yang disediakan untuk kegiatan-kegiatan tersebut.

c) Analisis data respon siswa

Data respon peserta didik diperoleh dari angket respon peserta didik terhadap kegiatan pembelajaran, dan selanjutnya diaanlisis dengan menggunakan statistik deskriptif dalam bentuk persentase. Kegiatan yang dilakukan untuk menganalisis data respon peserta didik adalah sebagai berikut:

- 1) Menghitung banyaknya siswa yang memberikan respon positif sesuai dengan aspek yang ditanyakan, kemudian menghitung persentasenya dengan rumus:

$$\text{Persentase respon} = \frac{\text{jumlah respon positif siswa setiap aspek yang muncul}}{\text{jumlah seluruh siswa}} \times 100 \%$$

- 2) Menentukan kategori untuk respon positif siswa dengan cara mencocokkan hasil persentasi dengan kriteria yang ditetapkan. Kriteria respon siswa di adaptasikan dari Nurdin dengan ketentuan sebagai berikut:

$RS < 0,5$ berarti sangat tidak positif

$0,5 \leq RS < 1,5$ berarti tidak positif

$1,5 \leq RS < 2,5$ berarti cukup positif

$2,5 \leq RS < 3,5$ berarti positif

$3,5 \leq RS$ berarti sangat positif

3) Jika hasil menunjukkan bahwa respon siswa belum positif, maka dilakukan revisi terhadap apa yang tengah dikembangkan.

Kriteria yang ditetapkan untuk mengatakan bahwa para siswa memiliki respon positif adalah lebih dari 50% dari siswa memberi respon positif terhadap minimal 70% jumlah aspek yang ditanyakan. Respon positif siswa terhadap penggunaan bahan ajar dikatakan tercapai apabila kriteria respon positif siswa terpenuhi.

d) Analisis data tes hasil belajar

Data mengenai hasil belajar matematika peserta didik dianalisis secara kuantitatif. Untuk analisis secara kuantitatif digunakan statistik deskriptif untuk melakukan pendeskripsian terhadap tingkat kemampuan pemahaman peserta didik pada materi teorema Pythagoras berbasis model kooperatif tipe STAD dengan metode penemuan terbimbing. Untuk analisis data secara kuantitatif ini digunakan statistika deskriptif untuk mendeskripsikan tingkat kemampuan pemahaman siswa pada materi teorema Pythagoras setelah dilakukan pembelajaran matematika

menggunakan modul matematika berbasis model kooperatif tipe STAD dengan kategorisasi standar yang ditetapkan oleh depdiknas dalam⁶, yaitu :

- 1) Kemampuan 85%-100% atau skor 85-100 dikategorikan sangat tinggi
- 2) Kemampuan 65%-84% atau skor 65-84 dikategorikan tinggi
- 3) Kemampuan 55%-64% atau skor 55-64 dikategorikan sedang
- 4) Kemampuan 35%-54% atau skor 35-54 dikategorikan rendah
- 5) Kemampuan 0%-34% atau skor 0-34 dikategorikan sangat rendah

Menurut Trianto dalam Abdul Majid⁷ bahwa untuk menentukan ketuntasan belajar siswa (individual) dapat dihitung dengan menggunakan persamaan sebagai berikut:

$$KB = \frac{T}{T_1} \times 100\%$$

Keterangan :

KB = Ketuntasan Belajar

T = Jumlah skor yang diperoleh siswa

T₁ = Jumlah skor total

Analisis hasil belajar siswa diarahkan pada pencapaian hasil belajar secara individual atau klasik. Seorang siswa dikatakan tuntas dalam belajar jika

⁶ Nurhusain. *Pengembangan Desain Pembelajaran Kooperatif Berbasis Kasus pada Siswa Kelas VII.3 SMP Negeri 1 Bontoramba*. Tesis tidak di Publikasikan (Makassar : UNM, 2012) h.101.

⁷ Abdul Majid. *Pengembangan Modul Matematika pada Materi Garis dan Sudut Setting Pembelajaran Kooperatif Tipe Think Pair Share (TPS) untuk Siswa Kelas VII SMP*. Tesis tidak di Publikasikan (Makassar : UNM, 2014) h.81.

memperoleh nilai minimal 75. Pembelajaran dikatakan tuntas secara klasikal jika minimal 85% siswa mencapai skor minimal 75.

E. Indikator Keberhasilan Produk

Suatu bahan ajar dikatakan berhasil, apabila telah memenuhi 3 kriteria, yaitu kriteria valid, praktis, dan efektif. Valid berarti shahih atau sesuai dengan cara atau ketentuan yang seharusnya. Aspek kevalidan menurut Nurdin merujuk pada dua hal, yaitu apakah bahan ajar tersebut dikembangkan sesuai teoritiknya serta terdapat konsistensi internal pada setiap komponennya. Aspek yang kedua adalah praktis. Praktis dapat diartikan bahwa bahan ajar sesuai dengan praktik dan memberikan kemudahan penggunaan. Aspek kepraktisan menurut Nurdin juga merujuk pada dua hal, yaitu apakah praktisi atau ahli dapat menyatakan bahwa bahan ajar yang dikembangkan dapat diterapkan dan apakah bahan ajar tersebut benar-benar dapat diterapkan di lapangan. Efektif berarti membawa pengaruh atau hasil sesuai dengan tujuan. Adapun aspek keefektifan juga dikaitkan dengan dua hal, yaitu praktisi atau ahli menyatakan bahan ajar tersebut efektif berdasarkan pengalaman menggunakan bahan ajar tersebut serta secara nyata bahan ajar tersebut memberikan hasil yang sesuai dengan harapan.

Berdasarkan uraian tersebut, berikut merupakan penjelasan dari aspek yang akan digunakan dalam pengembangan modul pada penelitian ini.

1) Aspek Kevalidan

Perangkat pembelajaran dikatakan valid jika bahan ajar tersebut berkualitas baik yaitu fokus pada materi dan pendekatan pembelajaran yang digunakan.

Bahan ajar harus didasarkan pada materi atau pengetahuan (validitas isi) dan semua komponen harus secara konsisten dihubungkan satu sama lain (validitas konstruk). Jika bahan ajar memenuhi semua pernyataan di atas, maka bahan ajar dapat dikatakan valid. Dalam penelitian ini, validator akan memberikan penilaian terhadap bahan ajar yang akan dikembangkan. Apabila memenuhi semua pernyataan di atas maka hasil penilaian validator menyatakan bahwa bahan ajar layak digunakan dengan revisi atau tanpa revisi didasarkan pada landasan teoritik yang kuat.

Kelayakan dinilai dari empat aspek kelayakan yang ditentukan oleh BSNP yang meliputi kelayakan isi, kelayakan kebahasaan, kelayakan penyajian, dan kelayakan kegrafikaan.

a) Kelayakan Isi

Kelayakan Isi meliputi aspek-aspek yang dibahas didalam bahan ajar, kemudahan dan keterbantuan dalam penggunaan bahan ajar yang dikembangkan.

b) Kelayakan Kebahasaan

Kelayakan bahasa meliputi kesesuaian dengan siswa, ketepatan kaidah penulisan serta kebenaran istilah dan simbol.

c) Kelayakan Penyajian

Kelayakan penyajian meliputi teknik penyajian serta pendukung penyajian.

d) Kelayakan Kegrafikan

Kelayakan kegrafikaan dinilai dari tampilan bahan ajar, ukuran, serta ketepatan warna dan huruf yang digunakan.

2) Aspek Kepraktisan

Bahan ajar dikatakan praktis jika guru dan siswa mempertimbangkan bahan ajar mudah digunakan dan sesuai dengan rencana peneliti. Apabila terdapat kekonsistenan antara kurikulum dengan proses pembelajaran, maka bahan ajar dapat dikatakan praktis. Dalam penelitian ini, bahan ajar dikatakan praktis jika para responden menyatakan bahwa bahan ajar dapat digunakan dalam pembelajaran yang ditunjukkan oleh hasil angket respon siswa dan penilaian oleh guru.

3) Aspek Keefektifan

Bahan ajar dikatakan efektif apabila siswa berhasil dalam proses pembelajaran dan terdapat kekonsistenan antara kurikulum, pengalaman belajar siswa, dan pencapaian proses pembelajaran. Dalam penelitian ini, bahan ajar dikatakan efektif ditunjukkan dengan tes hasil belajar yang sesuai dengan KKM.⁸

⁸ Dyah Purboningsih, “Pengembangan Perangkat Pembelajaran dengan Pendekatan Guided Discovery pada Materi Barisan dan Deret untuk Siswa SMK Kelas X”, (Skripsi yang dipublikasikan 2015), h. 26-28.

BAB IV

HASIL PENELITIAN DAN PEMBAHASAN

A. Deskripsi Hasil Penelitian

Pengembangan bahan ajar berbasis model kooperatif tipe STAD dengan metode penemuan terbimbing pada penelitian ini menggunakan model Thiagarajan atau lebih dikenal dengan sebagai model 4-D. Salah satu tujuan penelitian ini adalah untuk menghasilkan bahan ajar kooperatif tipe STAD dengan metode penemuan terbimbing yang valid, praktis dan efektif pada materi teorema pythagoras untuk siswa kelas VIII MTsN Model Makassar. Terdapat 4 tahap dalam model 4-D seperti yang telah diuraikan pada bab III yakni, tahap pendefenisian, tahap perancangan, tahap pengembangan, dan tahap penyebaran.

1. Deskripsi Tahap Pendefenisian (*Define*)

a. Analisis awal-akhir

Kenyataan yang ada di lapangan menunjukkan masih banyak siswa yang sulit memahami matematika yang salah satunya adalah materi teorema pythagoras. Selain itu pembelajaran yang dilakukan oleh sebagian guru di sekolah masih menggunakan metode konvensional yaitu menjelaskan konsep atau prosedur dengan sedikit Tanya jawab, memberikan contoh soal, memberikan soal latihan, dan kurang melibatkan siswa dalam belajar sehingga siswa pada umumnya bersikap positif selama pembelajaran (mereka kurang berani untuk mengkomunikasikan gagasan-gagasan yang mereka miliki). Hal ini mengakibatkan siswa tidak terbiasa mengkonstruksi pengetahuan atau cara penyelesaian sendiri. Sementara berdasarkan teori-teori yang

berkembang sekarang ini, sangat dianjurkan untuk melakukan pembelajaran yang dapat melibatkan dan mengaktifkan siswa. Selain itu, buku siswa yang digunakan di sekolah belum mampu membantu siswa dalam memahami materi teorema pythagoras.

Kurikulum 2013 menuntut siswa tidak hanya mahir menyelesaikan soal, tetapi juga harus dapat memahami konsep atau prosedur dengan difasilitasi oleh guru. Jadi, siswa diharapkan aktif dalam kegiatan pembelajaran, menemukan sendiri tujuan yang akan dicapai dalam kegiatan pembelajaran sehingga akan lebih lama tertanam dalam ingatan mereka. Dengan kata lain, pembelajaran haruslah berpusat pada siswa bukan kepada guru.

Salah satu metode pembelajaran matematika yang mengutamakan keaktifan siswa yaitu metode penemuan terbimbing dan menekankan pentingnya penggunaan pembelajaran matematika setting kooperatif tipe STAD sehingga diharapkan:

- 1) Pembelajaran tidak lagi berpusat pada guru melainkan pada siswa;
- 2) Siswa mudah memahami materi pelajaran matematika karena mereka yang menemukan sendiri apa yang menjadi tujuan pembelajaran melalui bimbingan guru;
- 3) Siswa dapat menerapkan materi yang telah dipelajarinya baik untuk menyelesaikan soal maupun permasalahan di kehidupan sehari-hari;
- 4) Dapat meningkatkan hasil belajar siswa.

Untuk melaksanakan pembelajaran matematika dengan menggunakan model pembelajaran berbasis model kooperatif tipe STAD dengan metode penemuan

terbimbing, diperlukan bahan ajar yang sesuai. Oleh karena itu, perlu dikembangkan suatu bahan pembelajaran yang baik. Bahan ajar yang dikembangkan dalam penelitian ini adalah: Rencana Pelaksanaan Pembelajaran (RPP), Bahan Ajar Modul dan Tes Hasil Belajar (THB) untuk materi teorema pythagoras pada siswa kelas VIII MTsN Model Makassar dengan harapan dapat meningkatkan hasil belajar siswa.

b) Analisis Siswa

Siswa yang menjadi objek penelitian ini adalah siswa kelas VIII MTsN Model Makassar tahun pelajaran 2016/2017. Karakteristik siswa kelas VIII MTsN Model Makassar yang ditelaah meliputi perkembangan kognitif, kemampuan akademik, dan latar belakang pengetahuan mereka.

Siswa kelas VIII MTsN Model Makassar rata-rata berusia 12 tahun ke atas. Jika diartikan dengan teori perkembangan Piaget, perkembangan intelektual siswa yang usia 12 tahun ke atas termasuk dalam tahap operasi formal. Piaget mengemukakan bahwa anak pada usia ini sudah mampu menggeneralisasikan pemikiran yang lengkap, berpikir proporsional, kemampuan memecahkan masalah abstrak dan hipotesis secara sistematis dan generalis. Piaget (dalam Wadsworth, 1984) menjelaskan bahwa selama hidup operasi formal yang terjadi sekitar 11-15 tahun, seorang anak mengalami perkembangan penalaran dan kemampuan berpikir untuk memecahkan penalaran persoalan yang dihadapinya berdasarkan pengalaman langsung.

Oleh karena itu, sangat tepat jika pembelajaran matematika menggunakan metode penemuan terbimbing dengan langkah-langkah mengamati, menanya,

menalar, mencoba, dan mengkomunikasikan. Metode penemuan terbimbing ini kemudian dikolaborasikan dengan model pembelajaran kooperatif sehingga lebih memungkinkan siswa dapat berkreasi bersama dengan teman-temannya untuk memecahkan persoalan yang dihadapinya dalam proses pembelajaran. Dengan demikian diharapkan dapat membantu proses pemahaman siswa. Jadi metode penemuan terbimbing dengan pembelajaran kooperatif tergolong baru bagi siswa.

Hasil diskusi dengan guru bidang studi menunjukkan bahwa pengetahuan matematika siswa kelas VIII MTsN Model Makassar bervariasi. Ada yang berkemampuan kurang, berkemampuan sedang, dan ada yang berkemampuan sedang, dan ada yang berkemampuan cukup tinggi dengan distribusi yang hampir merata. Berdasarkan kurikulum yang diterapkan siswa perlu mengetahui membuktikan kebenaran teorema pythagoras dan tripel pythagoras, menentukan panjang sisi segitiga siku-siku jika panjang sisi yang lain diketahui, menemukan hubungan antar panjang sisi pada segitiga siku-siku khusus, Siswa dapat menyelesaikan permasalahan nyata dengan teorema pythagoras dalam kehidupan sehari-hari.

c) Analisis Konsep

Kegiatan yang dilakukan pada tahap ini adalah mengidentifikasi, merinci, dan menyusun secara sistematis materi-materi utama yang dipelajari siswa, selanjutnya materi tersebut disusun secara sistematis. Materi pelajaran dalam penelitian ini adalah materi teorema Pythagoras dengan standar isi kurikulum 2013. Garis besar pada materi teorema Pythagoras dengan indikator-indikator ketercapaian antara lain

dapat melakukan percobaan untuk membuktikan kebenaran teorema pythagoras dan tripel pythagoras, menentukan panjang sisi segitiga siku-siku jika panjang sisi yang lain diketahui, menemukan hubungan antar panjang sisi pada segitiga siku-siku khusus, Siswa dapat menyelesaikan permasalahan nyata dengan teorema pythagoras dalam kehidupan sehari-hari.

d) Analisis Tugas

Hasil analisis tugas untuk materi teorema pythagoras pada penelitian ini, yaitu sebagai berikut :

- 1) Menemukan teorema pythagoras
- 2) Membuktian teorema pythagoras
- 3) Penggunaan teorema pythagoras untuk menentukan jenis segitiga siku-siku
- 4) Menghitung panjang sisi segitiga siku-siku dan tripel pythagoras
- 5) Menyelesaikan pemecahan masalah yang melibatkan teorema pythagoras

e) Spesifikasi Tujuan Pembelajaran

Spesifikasi tujuan pembelajaran dilakukan dengan menjabarkan kompetensi dasar ke dalam indikator pencapaian hasil belajar yang lebih spesifik berdasarkan analisis materi dan analisis tugas. Indikator pencapaian hasil belajar yang lebih spesifik tersebut diuraikan sebagai berikut:

- 1) Kompetensi dasar pencapaian hasil belajar materi teorema Pythagoras
 - a. Memahami konsep menurunkan teorema Pythagoras
 - b. Memeriksa kebenaran teorema Pythagoras dan tripel pythagoras

- c. Menyelesaikan masalah yang berkaitan dengan teorema Pythagoras dan tripel Pythagoras
- 2) Indikator pencapaian hasil belajar materi teorema Pythagoras
 - a. Melakukan percobaan untuk membuktikan kebenaran teorema Pythagoras dan tripel Pythagoras
 - b. Menentukan panjang sisi segitiga siku-siku jika panjang sisi yang lain diketahui.
 - c. Menemukan hubungan antar panjang sisi pada segitiga siku-siku khusus

2. Deskripsi Tahap Perancangan (*Design*)

Tahapan berikutnya yaitu tahap perancangan (*Design*), pada tahap perancangan peneliti mulai merancang bahan ajar dengan menggunakan model pembelajaran berbasis model kooperatif tipe STAD dengan metode penemuan terbimbing pada materi teorema Pythagoras kelas VIII. Tahap perancangan mencakup beberapa aspek, yaitu:

- a) Penyusunan lembar evaluasi (penyusunan tes)

Berdasarkan analisis konsep dan analisis tugas, maka dapat disusun kisi-kisi tes yang akan menjadi petunjuk dalam penyusunan tes yang akan dijadikan lembar untuk menilai tingkat penguasaan siswa terhadap materi yang telah diajarkan. Tes yang disusun disesuaikan dengan spesifikasi tujuan pembelajaran yang telah divalidasi oleh ahli dan telah dinyatakan valid. Menurut Sudijono (2011:96) menyatakan ada beberapa prinsip dasar dalam penyusunan tes agar tes tersebut dapat mengukur tujuan intruksional khusus mata pelajaran yang telah ditetapkan. Selain tes

hasil belajar, disusun juga instrument-instrumen yang menjadi tolak ukur untuk menilai kelayakan bahan ajar yang dikembangkan sehingga mampu dikatakan valid, praktis, dan efektif.

b) Pemilihan format

Hasil Pemilihan format Rencana Pelaksanaan Pembelajaran (RPP) disesuaikan dengan sintaks pembelajaran matematika berbasis model kooperatif tipe STAD dengan metode penemuan terbimbing yang didalamnya memuat standar kompetensi dasar, indikator, tujuan pembelajaran, materi pembelajaran, kegiatan pembelajaran, sumber bacaan, penilaian hasil belajar, dan instrument penilaian hasil belajar. Pelaksanaan pembelajaran meliputi: model, metode, dan alat sumber belajar. Skenario pembelajaran terdiri dari kegiatan pendahuluan, kegiatan inti dan penutup. Di dalam RPP khususnya disetiap aspek kegiatan siswa dimasukkan aspek berbasis masalahnya sedangkan format bahan ajar dan THB dibuat berwarna, teratur, rapi, terstruktur sehingga siswa akan tertarik, termotivasi dan mudah untuk belajar. Format perangkat pembelajaran disusun dengan harapan siswa akan tertarik dan termotivasi untuk belajar.

c) Perancangan awal

Pada tahap ini dihasilkan rancangan awal RPP untuk 3 kali pertemuan, modul, THB, lembar penilaian beserta pedoman penskoran dan kunci jawaban. Semua hasil pada tahap perancangan ini disebut Draft 1.

Secara garis besar hasil perancangan awal adalah sebagai berikut :

1) Rencana pelaksanaan pembelajaran (RPP)

Tahap pertama dalam pembelajaran menurut standar proses yaitu perencanaan pembelajaran (RPP). Rencana pelaksanaan pembelajaran adalah rencana pelaksanaan rencana pembelajaran yang dikembangkan secara rinci dari suatu materi pokok atau tema tertentu yang mengacu pada silabus. Komponen RPP mencakup: (1) identitas sekolah yang terdiri dari data sekolah, mata pelajaran, dan kelas/semester, dan alokasi waktu; (2) kompetensi Inti, Kompetensi Dasar dan indikator pencapaian kompetensi; (3) tujuan pembelajaran; (4) materi pembelajaran; (5) model ,dan metode pembelajaran; (6) langkah-langkah kegiatan pembelajaran yang terdiri dari kegiatan pendahuluan, inti, dan penutup; (7) media, alat dan sumber belajar; dan (8) penilaian. Rencana Pelaksanaan Pembelajaran (RPP) terdiri dari 3 set untuk 3 kali pertemuan.

2) Bahan Ajar

a. Rancangan sampul Bahan ajar

Peneliti mencari informasi dari berbagai sumber terkait dengan cara membuat sampul bahan ajar. Melihat dari contoh sampul buku atau pun contoh sampul bahan ajar lainnya yang telah ada, sehingga peneliti bisa menghasilkan rancangan yang terlihat lebih bagus dan terlihat menarik dengan kombinasi warna dan gambar yang sesuai sehingga siswa tertarik untuk menggunakan bahan ajar sebelum melihat isi bahan ajar tersebut.

b. Rancangan Isi Bahan ajar

Pada rancangan isi pemilihan dan penentuan bahan dimaksudkan untuk memenuhi salah satu kriteria bahwa bahan ajar harus menarik dan dapat membantu siswa untuk mencapai kompetensi. Sehingga bahan ajar dibuat sesuai dengan kebutuhan dan kecocokan dengan kompetensi dasar yang akan diraih oleh peserta didik. Dalam hal ini peneliti memilih bahan ajar dengan menggunakan model pembelajaran berbasis kooperatif tipe STAD dengan metode penemuan terbimbing pada mata pelajaran matematika SMP/MTS kelas VIII materi teorema Pythagoras. Berbeda dengan bahan ajar atau buku teks biasanya, bahan ajar ini dikemas lebih menarik dengan memberi variasi warna dan gambar, penggunaan bahasanya yang mudah dipahami siswa dalam membaca dan mempelajarinya, sistematis dengan menyajikan permasalahan pada awal tiap sub bab sehingga dapat mempermudah siswa dalam memahami suatu konsep ataupun memantapkan suatu konsep karena bahan ajar tersebut dapat membangun dan mempermudah siswa dalam menyelesaikan soal.

Rancangan isi bahan ajar meliputi:

- 1) **Judul**, Pada tahap merancang judul dilihat berdasarkan kompetensi dasar, indikator yang ingin dicapai, materi pokok, dan didasarkan oleh suatu strategi. Maka bahan ajar ini diberi judul “Bahan ajar Matematika Pokok Bahasan Teorema Pythagoras dengan menggunakan model pembelajaran berbasis kooperatif tipe STAD dengan penemuan terbimbing kelas VIII SMP/MTS/MTs”

- 2) **Kata pengantar**, Bagian ini berisi ucapan terima kasih atas terselesaikannya bahan ajar, alasan penulisan bahan ajar secara singkat dan manfaat yang bisa diperoleh dengan membaca bahan ajar tersebut.
- 3) **Pendahuluan isi bahan ajar**, bagian ini akan memberikan informasi penting tentang isi modul.
- 4) **Kompetensi dasar**, perilaku akhir yang diharapkan dapat diperoleh oleh pembaca dari hasil proses belajar yang ditempuhnya, itulah isi bagian ini.
- 5) **Indikator keberhasilan**, bagian ini akan memberikan informasi penting tentang keberhasilan yang harus dicapai dalam modul.
- 6) **Peta konsep**, bagian ini akan memberikan informasi penting tentang hubungan antartopik, sehingga pembaca (peserta didik) lebih mudah melihat ruang lingkup materi secara komprehensif.
- 7) **Daftar isi**, bagian ini menginformasikan kepada pembaca tentang topik-topik yang ditampilkan dalam bahan ajar sesuai urutan tampilan dan nomor halaman. Dengan demikian pembaca mudah untuk melacak materi yang dicari, tanpa harus membuka halaman demi halaman satu per satu.
- 8) **Materi pokok**, bagian ini berisi sejumlah materi pokok yang akan dibahas agar pembaca (peserta didik) menguasai kompetensi dasar yang ditetapkan.
- 9) **Uraian materi**, jika materi pokok telah ditentukan, maka pada bagian inilah materi pokok itu dijabarkan dan dijelaskan kebagian-bagian yang lebih rinci dan mendetail. Selain itu, pada bagian ini terdapat aktivitas siswa yang di

dasarkan pada sintaks pembelajaran berbasis masalah. Dengan demikian pembaca bisa memahaminya dengan mendalam.

- 10) **Lembar kegiatan**, bagian ini berisi kegiatan yang dikerjakan secara berkelompok untuk dibahas bersama teman yang menimbulkan pembelajaran tutor sebaya.
- 11) **Tugas mandiri**, tes ini di berikan pada akhir setiap bab atau akhir setiap kegiatan belajar. Hal ini ditujukan untuk mengukur tingkat penguasaan materi yang dicapai oleh pesertadidik (pembaca) pada setiap kegiatan belajarnya.
- 12) **Mari Berpikir**, tes ini di berikan setelah uraian materi dan contoh soal. Hal ini ditujukan untuk mengukur tingkat penguasaan materi yang dicapai oleh peserta didik (pembaca) pada setiap kegiatan belajarnya.
- 13) **Mari berdiskusi**, tugas ini digunakan untuk melihat keaktifan peserta didik dalam kegiatan kelompok dengan menggunakan model kooperatif STAD.
- 14) **Rangkuman**, bagian ini memuat rangkuman materi dalam satu bab, sehingga terletak diakhir materi setiap bab.
- 15) **Motivasi**, berisi kata-kata mengenai pentingnya bekerjasama dengan teman kelompok.
- 16) **Uji kompetensi**, tes ini diberikan di akhir bahan ajar untuk melihat penguasaan peserta didik (pembaca) terhadap materi yang sudah dipelajari dalam satu bahan ajar. Waktu yang dibutuhkan untuk menyelesaikan tes

akhir ini diusahakan tidak melebihi waktu yang digunakan untuk mempelajari bahan ajar.

- 17) **Daftar pustaka**, sejumlah referensi yang digunakan sebagai bahan rujukan ditulis dalam bagian ini. Sehingga, jika peserta didik ingin mengetahui secara lengkap atau lebih jauh tentang suatu persoalan dari sumber referensi tertentu, maka dapat dilacak keberadaannya.

3. Tes Hasil Belajar (THB)

THB adalah seperangkat alat evaluasi tertulis yang digunakan untuk mengukur ketercapaian indikator pencapaian hasil belajar yang telah ditetapkan setelah siswa mengikuti proses pembelajaran. Pada kegiatan ini dilakukan perancangan kisi-kisi tes hasil belajar, butir tes hasil belajar, alternatif jawaban, dan pedoman penskoran. Tes yang disusun merupakan tes pilihan ganda dan tes yang berbentuk uraian/essay dengan alokasi waktu 2 x 40 menit. Jumlah butir soal uraian/essay 7 soal.

3. Tahap Pengembangan (*Development*)

Tahapan berikutnya yaitu tahap pengembangan (*development*), pada tahap ini peneliti mulai membuat bahan ajar dengan menggunakan model pembelajaran berbasis model kooperatif tipe STAD dengan metode penemuan terbimbing yang sesuai dengan struktur yang telah dirancang pada tahap perancangan, kemudian peneliti menemui tim ahli untuk meminta izin validasi agar bahan ajar yang telah dibuat divalidasi oleh tim ahli dan setelah divalidasi peneliti melakukan revisi bahan ajar tersebut berdasarkan komentar ataupun saran dari tim ahli. Penjelasan

selanjutnya pada tahap pengembangan mencakup beberapa aspek, yaitu sebagai berikut:

a. Hasil Validasi Ahli

Bahan ajar draft 1 yang dihasilkan, divalidasi oleh ahli. Validasi para ahli difokuskan pada format, isi, ilustrasi, dan bahasa yang mencakup semua bahan ajar pembelajaran yang dikembangkan. Hasil validasi ahli berupa koreksi, kritik, dan saran digunakan sebagai dasar untuk melakukan revisi dan penyempurnaan terhadap bahan ajar. Bahan pembelajaran hasil revisi berdasarkan masukan dari para validator ini disebut Draft 2. Bahan Pembelajaran yang telah dinyatakan valid oleh validator dinamakan Draft 2.

1) Validator

Pada tahap ini dilakukan validasi bahan ajar yang dihasilkan di fase realisasi oleh ahli. Ahli yang melakukan validasi terhadap perangkat pembelajaran dan instrument penelitian merupakan dosen matematika UIN Alauddin Makassar. Nama-nama validator dapat dilihat pada tabel berikut:

Tabel 4.1 Validator Bahan Ajar

Nama Validator	Keterangan
Sri Sulasteri, S.Si., M.Si.	Validator I
Fitriani Nur, S.Pd.i.,M.Pd.	Validator II

Data hasil penilaian ahli terhadap Bahan Ajar, RPP, THB dan Instrument Penilaian dapat dilihat pada Tabel 4.2 berikut:

Tabel 4.2 Deskripsi Hasil Penilaian Ahli Terhadap Bahan Ajar dan Instrument Penilaian

Lembar Validasi	Indikator	Penilaian	Keterangan
Modul	1. Penampilan fisik	3.5	Valid
	2. Akurasi Materi	3.5	Valid
	3. Pembelajaran	3.5	Valid
	4. Kebahasan	3.5	Valid
	Rata-rata	3.5	Valid
RPP	1. Kompetensi Inti	3	Cukup Valid
	2. Indikator Pencapaian Kompetensi Dasar	3	Cukup Valid
	3. Isi dan Kegiatan Pembelajaran		
	4. Bahasa	3	Cukup Valid
	5. Waktu	3	Cukup Valid
	6. Penutup	3	Cukup Valid
	7. Evaluasi	3	Cukup Valid
	Rata-rata	3	Cukup Valid

		3	Cukup Valid
THB	1. Validasi Isi	3.5	Valid
	2. Bahasa	4	Valid
	Rata-rata	3.75	Valid
Aktivitas Siswa	1. Aspek Petunjuk	4	Valid
	2. Aspek Bahasa	4	Valid
	3. Aspek Isi	4	Valid
	Rata-rata	4	Valid
Keterlaksanaan Bahan Ajar	1. Aspek Tujuan	4.5	Sangat Valid
	2. Aspek Cakupan Unsur- unsur Pembelajaran Berkaitan Kooperatif STAD dengan Metode Penemuan Terbimbing	4	Valid
	3. Aspek Bahasa	4	Valid
	Rata-rata	4.166	Valid
Respon	1. Aspek Petunjuk	4.5	Sangat Valid

Siswa	2. Aspek Bahasa	4.5	Sangat Valid
	3. Aspek Isi	4.5	Sangat Valid
	Rata-rata	4.5	Sangat Valid

Tabel 4.2 menunjukkan bahwa Modul, RPP, THB dan instrument lembar validasi ditinjau dari indikator-indikatornya pada kategori valid karena setiap aspek untuk setiap jenis perangkat mencapai rata-rata nilai lebih dari 3 dan instrument lembar observasi berada pada kategori sangat valid karena setiap aspek untuk setiap jenis perangkat mencapai rata-rata nilai lebih dari 4 yaitu berada pada interval $4 \leq M \leq 5$, selain itu semua validator memberikan kesimpulan bahwa perangkat yang telah dikembangkan adalah baik dan dapat digunakan dengan dengan tanpa revisi.

2) Revisi Bahan Ajar dan Hasil Validasi

Penilaian yang dilakukan validator dan pembimbing meliputi indikator, format, bahasa, dan isi rencana pembelajaran. Dalam melakukan revisi, peneliti mengacu pada hasil diskusi dengan mengikuti saran-saran serta petunjuk validator dan pembimbing. Berdasarkan hasil penilaian validator diperoleh koreksi, kritik, dan saran-saran yang selanjutnya merupakan bahan pertimbangan untuk merevisi Draft 1. Hasil revisi untuk masing-masing perangkat tersebut diuraikan sebagai berikut:

1) Validasi Pertama

Hasil validasi ahli yang dilakukan pada proses validasi pertama meliputi saran-saran dari tim validator.

Tabel 4.3 Hasil validasi yang di lakukan pada proses validasi pertama meliputi saran-saran dari tim validator

Perangkat yang di Validasi	Hasil Validasi
Bahan ajar	<ul style="list-style-type: none"> ✓ Sampul yang digunakan masih perlu perbaikan. Usahakan sampulnya senada dengan kriteria warna yang di gunakan pada isi bahan ajar. ✓ Perubahan desain tampilan fisik bahan ajar belum menarik. ✓ Menambahkan sub-sub materi di setiap kegiatan belajar pada daftar isi. ✓ Perbaikan tujuan pembelajaran dan indikator pembelajaran pada setiap awal kegiatan belajar. ✓ Perbaikan pada pendefenisian istilah bentuk Teorema Phytagoras. ✓ Perubahan desain lembar kegiatan dan penambahan soal terbuka ✓ Materi modul perlu di tambahkan dengan beberapa referensi. ✓ Perbaikan penulisan kalimat terhadap materi.

RPP	<ul style="list-style-type: none"> ✓ Sesuaikan dengan K13. ✓ Sintaks dalam kegiatan pembelajarannya harus sesuai dengan sintaks pembelajaran berdasarkan pendekatan kooperatif STAD dengan penemuan terbimbing ✓ Komponen dalam RPP harus dicantumkan dengan lengkap dan disusun secara sistematis.
Lembar Validasi RPP	<ul style="list-style-type: none"> ✓ Dalam tabel penilaian pada kolom aspek yang dinilai harus disusun secara sistematis berdasarkan komponen yang ada dalam RPP.
Tes Hasil Belajar	<ul style="list-style-type: none"> ✓ Gunakan aspek proses kognitif yang memenuhi indikator yaitu C1-C6. ✓ Penulisan beberapa soal perlu di perbaiki.
Angket Respon siswa	Perbaiki beberapa kata-kata yang kurang dan sesuaikan dengan kaidah bahasa indonesia.
Lembar Aktivitas Siswa	Usahakan kata-kata yang ada di dalamnya di sesuaikan dengan kaidah bahasa indonesia.

2) Validasi Kedua

Proses validasi yang kedua dilakukan dengan mengajukan hasil revisi dalam proses validasi pertama sesuai dengan catatan yang diberikan pada proses validasi pertama kepada tim validator. Setelah dilakukan revisi, maka (1) bahan ajar dengan menggunakan model pembelajaran berbasis model kooperatif tipe STAD dengan metode penemuan terbimbing dengan beberapa pendukung (2) rencana pelaksanaan pembelajaran (RPP), (3) Tes Hasil Belajar (THB).

Tabel 4.4 Hasil validasi yang di lakukan pada proses validasi kedua meliputi saran-saran dari tim validator

Perangkat yang di Validasi	Hasil Validasi
Bahan ajar	<ul style="list-style-type: none"> ✓ Memperbaiki penyusunan kalimat pada lembar kegiatan. ✓ Perbaiki pada penjelasan terkait pembuktian dan penemuan Teorema Phytagoras.
RPP	Sintaks pembelajarannya harus sesuai dengan sintaks pembelajaran berbasis model kooperatif tipe STAD dengan metode penemuan terbimbing.
Tes Hasil Belajar	Perbaiki soal THB dan melampirkan kunci jawaban soal THB

Dari hasil validasi pada tahap kedua ini, tim validasi telah memberikan penilaian terhadap bahan ajar matematika berbasis model kooperatif tipe STAD

dengan metode penemuan terbimbing yang telah dikembangkan melalui lembar validasi.

Secara umum hasil penilaian para ahli terhadap perangkat pembelajaran yang meliputi RPP, Modul, THB dan dapat dilihat pada tabel 4.5 berikut.

Tabel 4.5 Rangkuman Hasil Validasi

Sumber	Skor Rata-rata	Kriteria
Modul	3.50	Valid
RPP	3	Valid
THB	3.75	Valid
Aktivitas Siswa	4	Valid
Keterlaksanaan Bahan Ajar	4.166	Sangat Valid
Respon Siswa	4.5	Sangat Valid
Kemampuan guru mengelola pembelajaran	4	Valid
Rata-rata total kevalidan instrumen	3.84	Valid

Berdasarkan tabel di atas, dapat disimpulkan bahwa rata-rata penilaian atau hasil validasi dari para ahli pada bahan ajar, RPP, THB berada pada kategori “Valid” $3 \leq X < 4$ dan lembar observasi yang digunakan berada pada kategori “Sangat Valid” berada pada kategori $4 \leq X \leq 5$. Hal ini berarti bahan ajar, THB, RPP, dan lembar observasi menurut para ahli tersebut layak untuk diuji cobakan.

b. Uji Coba terbatas

Modul hasil revisi berdasarkan masukan dari para validator selanjutnya diujicobakan pada siswa Kelas VIII MTsN Model Makassar. Uji coba dilakukan untuk melihat kepraktisan dan keefektifan bahan ajar berbasis model kooperatif tipe STAD dengan metode penemuan terbimbing yang dikembangkan. Uji coba lapangan bertujuan untuk memperoleh masukan langsung dari lapangan terhadap bahan ajar yang dikembangkan. Dalam uji ini yang diamati adalah kemampuan guru mengelola pembelajaran, keterlaksanaan bahan ajar bagi guru dan keterlaksanaan bahan ajar bagi siswa dalam proses pembelajaran. Setelah semua kegiatan pembelajaran dengan menggunakan bahan ajar berdasarkan model pembelajaran kooperatif tipe STAD dengan metode penemuan terbimbing maka siswa diberikan angket untuk mengetahui respon siswa terhadap bahan ajar.

1) Jadwal Kegiatan Uji Coba Bahan Ajar

Kegiatan Uji coba terbatas dilaksanakan selama 4 kali pertemuan termasuk THB mulai tanggal 18 juli 2017 sampai dengan tanggal 29 Agustus 2017. Kegiatan belajar mengajar pada uji coba ini dilaksanakan oleh peneliti sendiri dan diamati oleh (1) Rosli, S.Ag (Guru MTsN Model Makassar) (2) Siti Nurhidayati (Mahasiswa UIN Alauddin Makassar). Adapun perincian pelaksanaan uji coba dirangkum dalam tabel 4.6

Tabel 4.6 Alokasi Waktu Pelaksanaan Bahan Ajar

No	Hari, Tanggal	Pukul	Jenis kegiatan
1	Rabu, 18 Juli 2017`	09.05-12.05 WITA	Proses Pembelajaran
2	Sabtu, 22 Juli 2017`	10.05-11.25 WITA	Proses Pembelajaran
3	Rabu, 26 Juli 2017`	09.05-12.05 WITA	Proses Pembelajaran
4	Sabtu, 29 Juli 2017`	10.05-12.25 WITA	Pemberian THB

2) Subjek Uji Coba dan Nama Pengamat Pada Kegiatan Uji Coba

Siswa yang menjadi subjek uji coba bahan ajar berbasis kooperatif STAD metode penemuan terbimbing ini adalah siswa kelas VIII-7 MTsN Model Makassar semester ganjil tahun pelajaran 2017/2018 dengan jumlah sebanyak 40 orang dengan kemampuan akademik yang berbeda-beda. Dalam proses pembelajaran, siswa dikelompokkan 5 atau 6 orang dalam satu kelompok.

Table 4.7 Pengamat dalam Uji Coba Bahan Ajar

No	Nama	Keterangan
1	Rosli, S.Ag	Pengamat Ket. Bahan Ajar Bagi Guru dan Siswa, Prngelolaan Pembelajaran.
2	Siti Nurhidayati	Pengamat Ket. Bahan Ajar Guru dan Siswa, Pengelolaan Pembelajaran.

3) Hasil uji coba bahan ajar

Data yang diperoleh saat uji coba dianalisis, kemudian hasilnya digunakan sebagai bahan pertimbangan untuk merevisi *draft1* menjadi perangkat final.

Berikut adalah gambaran data yang diperoleh dari hasil uji coba berupa data keterlaksanaan bahan ajar bagi guru, keterlaksanaan bahan ajar bagi siswa, data pengelolaan pembelajaran, data tes hasil belajar, dan data respon siswa.

a) Analisis data kepraktisan

Data kepraktisan bahan ajar matematika berbasis model kooperatif tipe STAD dengan metode penemuan terbimbing diperoleh dari lembar observasi keterlaksanaan bahan ajar. Hasil pengamatan keterlaksanaan bahan ajar dianalisis untuk melihat tingkat kepraktisan modul yang telah disusun. Hasil analisis pengamatan keterlaksanaan bahan ajar dapat dilihat pada lampiran 4 analisis keterlaksanaan bahan ajar meliputi komponen sintaks, interaksi social dan prinsip reaksi.

- 1) Komponen Sintaks. Hasil pengamatan terhadap keterlaksanaan komponen sintaks selama uji coba dapat dilihat pada tabel 4.8. Tabel 4.8 menunjukkan bahwa seluruh aspek pada komponen sintaks berada pada kategori terlaksana seluruhnya. Rata-rata pengamatan keterlaksanaan bahan ajar berada pada kategori terlaksana seluruhnya ($1.5 \leq M \leq 2.00$). Ini menunjukkan bahwa pada tahap uji coba terbatas untuk komponen sintaks memenuhi kriteria praktis.

Tabel 4.8 Hasil Pengamatan Keterlaksanaan Komponen Sintaks

No	Aspek Pengamatan	Rata-Rata Penilaian	Kategori
1	Fase orientasi siswa pada model kooperatif tipe STAD dengan metode penemuan terbimbing	2.00	Terlaksana Seluruhnya
2	Fase mengorganisasikan siswa untuk belajar	2.00	Terlaksana Seluruhnya
3	Fase membimbing penyelidikan individu maupun kelompok	2.00	Terlaksana Seluruhnya
4	Fase mengembangkan dan menyajikan hasil model kooperatif tipe STAD dengan metode penemuan terbimbing	1.83	Terlaksana Seluruhnya
5	Fase menganalisis dan mengevaluasi proses model kooperatif tipe STAD dengan metode penemuan terbimbing	1.5	Terlaksana Seluruhnya
Rata-rata		1.87	Terlaksana Seluruhnya

2) Interaksi Sosial. Hasil pengamatan terhadap keterlaksanaan komponen interaksi sosial selama uji coba dapat dilihat pada tabel 4.9. Tabel 4.9 menunjukkan bahwa seluruh aspek pada komponen interaksi sosial

berada pada kategori terlaksana seluruhnya. Rata-rata pengamatan keterlaksanaan bahan ajar berada pada kategori terlaksana seluruhnya ($1.5 \leq M \leq 2.00$). Ini menunjukkan bahwa pada tahap uji coba terbatas untuk komponen interaksi sosial memenuhi kriteria praktis.

Table 4.9 Hasil Pengamatan Keterlaksanaan Komponen Interaksi Sosial

No	Aspek Pengamatan	Rata-Rata Penilaian	Kategori
1	Interaksi guru dengan siswa dan antara siswa dengan siswa	2	Terlaksana Seluruhnya
2	Keaktifan siswa memahami masalah dalam modul secara individu	1.83	Terlaksana Seluruhnya
3	Keaktifan siswa dalam menyelesaikan masalah pada tes formatif dalam modul	1.66	Terlaksana Seluruhnya
4	Keaktifan siswa dalam membandingkan/mendiskusikan jawaban atau pemikiran dengan teman kelompoknya	2	Terlaksana Seluruhnya
5	Keaktifan siswa menyampaikan hasil diskusi secara berkelompok kepada teman-teman yang lain	2	Terlaksana Seluruhnya
6	Keaktifan siswa menyampaikan jawaban/menanggapi dalam diskusi	2	Terlaksana Seluruhnya
7	Keaktifan siswa dalam membuat kesimpulan	2	Terlaksana Seluruhnya

Rata-rata	1.97	Terlaksana Seluruhnya
------------------	-------------	----------------------------------

3) Prinsip Reaksi. Hasil pengamatan terhadap keterlaksanaan komponen prinsip reaksi selama uji coba dapat dilihat pada table 4.10. Tabel 4.10 menunjukkan bahwa seluruh aspek pada komponen prinsip reaksi berada pada kategori terlaksana seluruhnya. Rata-rata pengamatan keterlaksanaan bahan ajar berada pada kategori terlaksana seluruhnya ($1.5 \leq M \leq 2.00$). Ini menunjukkan bahwa pada tahap uji coba terbatas untuk komponen prinsip reaksi memenuhi kriteria praktis.

Table 4.10 Hasil Pengamatan Keterlaksanaan Komponen Prinsip Reaksi

No	Aspek Pengamatan	Rata-Rata Penilaian	Kategori
1	Guru menciptakan suasana yang nyaman dan membangkitkan motivasi siswa untuk belajar	2.00	Terlaksana Seluruhnya
2	Guru menyediakan dan mengelola modul yang sesuai dengan KD yang akan dicapai	2.00	Terlaksana Seluruhnya
3	Guru memperhitungkan rasionalitas alokasi waktu dalam	2.00	Terlaksana Seluruhnya

	memecahkan masalah dalam modul		
4	Guru membimbing siswa/kelompok siswa bekerja dalam menyelesaikan soal dalam modul	1.83	Terlaksana Seluruhnya
5	Guru memberikan penguatan positif kepada siswa	2.00	Terlaksana Seluruhnya
6	Guru memotivasi siswa/kelompok siswa dengan suasana yang nyaman untuk saling berbagi (sharing) dan berdiskusi secara aktif	1.83	Terlaksana Seluruhnya
Rata-rata		1.83	Terlaksana Seluruhnya

Dengan demikian dapat disimpulkan bahwa modul berbasis model kooperatif tipe STAD dengan metode penemuan terbimbing yang telah diuji coba memenuhi kriteria praktis.

b) Analisis keefektifan

Sebagaimana dijelaskan pada BAB III bahwa modul dikatakan efektif apabila memenuhi 3 dari 4 kriteria keefektifan tetapi kriteria pertama harus dipenuhi. Kriteria-kriteria tersebut yaitu: (1) ketercapaian hasil belajar siswa yaitu 80% (skor minimal 75 dari rentang 0-100), (2) aktivitas siswa selama

kegiatan belajar memenuhi kriteria toleransi waktu yang telah ditetapkan, (3) lebih dari 50% siswa memberikan respon positif terhadap penerapan pembelajaran berbasis model kooperatif tipe STAD dengan metode penemuan terbimbing yaitu respon terhadap modul, dan (4) kemampuan guru mengelolah pembelajaran dengan menggunakan modul berbasis model kooperatif tipe STAD dengan metode penemuan terbimbing berada dalam kategori tinggi.

Deskripsi hasil pengamatan dan analisis terhadap kriteria keefektifan sebagai berikut:

1) Deskripsi ketercapaian hasil belajar

Hasil analisis deskriptif skor tes hasil belajar siswa setelah mengikuti proses pembelajaran dengan menggunakan bahan ajar berbasis model kooperatif tipe STAD dengan metode penemuan terbimbing pada kelas uji coba terbatas dilihat pada tabel 4.11

Tabel 4.11 Hasil Distribusi Frekuensi dan Persentase Ketercapaian Hasil Belajar pada Materi Teorema Phytagoras

Skor	Kategori	Frekuensi	Persentase (%)
85-100	Sangat Tinggi	32	80%
65-84	Tinggi	5	12.5%
55-64	Sedang	1	2.5%
35-54	Rendah	2	5%
0-34	Sangat Rendah	0	0%
Jumlah		40	100%

Dari tabel 4.11 menunjukkan bahwa dari 40 siswa yang mengikuti tes hasil belajar terdapat 80% siswa dalam kategori sangat tinggi, 12.5% masuk dalam kategori tinggi, 2.5% masuk dalam kategori sedang, 5% masuk dalam kategori rendah. Hal ini menunjukkan bahwa siswa memperoleh pemahaman yang bervariasi terhadap materi yang disajikan dengan menggunakan bahan ajar berbasis model kooperatif tipe STAD dengan metode penemuan terbimbing. Namun, dari data tersebut dapat diketahui bahwa pemahaman siswa cenderung sangat tinggi atau tinggi.

Apabila hasil belajar siswa dianalisis maka persentase ketuntasan belajar siswa setelah diterapkan pembelajaran dengan menggunakan bahan ajar berbasis model pembelajaran kooperatif tipe STAD dengan metode penemuan terbimbing dapat dilihat pada tabel 4.12 berikut:

Tabel 4.12 Deskripsi ketuntasan pencapaian hasil belajar siswa

Skor	Kategori	Frekuensi	Persentase (%)
0.0-74.00	Tidak Tuntas	5	12.5%
75.00-100.00	Tuntas	35	87.5%

Tabel 4.12 menunjukkan bahwa dari 40 siswa terdapat 35 siswa yang telah tuntas belajar. Dengan demikian, penguasaan tes hasil belajar siswa sudah memenuhi standar ketuntasan secara klasikal.

2). Deskripsi Hasil Aktivitas Siswa

Keterlaksanaan bahan ajar bagi siswa selama pembelajaran diamati oleh dua observer. Penilaian keterlaksanaan bahan ajar bagi siswa selama

proses pembelajaran terdiri dari 10 kategori yang terangkum dalam tabel 4.13

Tabel 4.13 Rekapitulasi Aktivitas Siswa

Kategori	% Pertemuan			Interval Toleransi PWI (%)
	I	II	III	
Memperhatikan informasi (penjelasan guru dan kelompok lain) dan mencatat seperlunya.	20%	18.28%	16.25%	11%-21%
Mengajukan pertanyaan kepada teman/guru dalam diskusi.	10%	10.31%	10.42%	3%-13%
Menjawab/menanggapi pertanyaan teman/guru dalam	8.96%	10.16%	9.27%	3%-13%

diskusi.				
Aktif berdiskusi dengan teman sekelompok.	14.69%	12.19%	13.13%	8%-18%
Menanyakan hal-hal yang kurang dipahami pada teman sekelompok	10.10%	10.93%	11.04%	3%-13%
Memberi bantuan penjelasan kepada teman sekelompok yang membutuhkan.	6.77%	9.37%	9.17%	3%-13%
Membaca modul matematika Persamaan dan Pertidaksamaan Linear Satu	12.71%	12.66%	13.13%	3%-13%

Variabel.				
Menyelesaikan soal yang ada di dalam modul pembelajaran matematika berbasis masalah.	12.08%	10.31%	11.46%	15%-25%
Kegiatan diluar tugas misalnya tidak memperhatikan penjelasan guru, mengerjakan tugas mata pelajaran lain.	0.63%	1.88%	2.29%	0%-9%
Aktivitas lain yang tidak berkaitan dengan kegiatan belajar	4.06%	3.91%	3.85%	0%-9%

mengajar misalnya tidur, ngantuk, melamun dan sebagainya.				
Jumlah	100%	100%	100%	

Prosedur pengamatan yang dilakukan adalah setiap 4 menit pengamat melakukan pengamatan dan 1 menit berikutnya menuliskan aktivitas kedalam kedalam lembar pengamatan yang disediakan. Hasil pengamatan aktivitas siswa disajikan dalam lampiran 4 hal 109 berdasarkan data hasil analisis aktivitas siswa pada uji coba terbatas dari 10 kategori yang diamati, semua kategori tersebut terpenuhi (termasuk dalam batas interval yang dapat diterima) sehingga dapat dikatakan bahwa aktivitas siswa selama proses pembelajaran sudah cukup baik.

3) Deskripsi Hasil Respon Siswa

Instrument untuk memperoleh data respon siswa adalah angket respon siswa. Angket ini diberikan kepada siswa setelah mengikuti seluruh rangkaian pembelajaran (sesudah THB). Hasil analisis data respon siswa terhadap pelaksanaan pembelajaran yang diikuti oleh 40 orang siswa pada tahap uji coba terbatas dapat dilihat pada lampiran 4 hal 92 deskripsi hasil respon siswa ditunjukkan pada tabel 4.14, terlihat bahwa persentase rata-

rata respon siswa terhadap pelaksanaan kegiatan pembelajaran dengan menggunakan bahan ajar berbasis model kooperatif tipe STAD dengan metode penemuan terbimbing secara keseluruhan memiliki nilai lebih besar dari 80%. Dari keseluruhan aspek yang ditanyakan, persentase rata-rata respon siswa adalah 96.5%. dengan demikian tingginya persentase siswa yang memberikan respon positif membuktikan bahwa bahan ajar berdasarkan model kooperatif tipe STAD dengan metode penemuan terbimbing dapat dikatakan efektif.

Tabel 4.14 Deskripsi hasil respon siswa terhadap pelaksanaan pembelajaran dengan bahan ajar berbasis model kooperatif tipe STAD dengan metode penemuan terbimbing pada tahap uji coba terbatas

Pernyataan	Persentase (%)				Total Persentase Respon Positif	Kete- ra- ngan
	4	3	2	1		
Gaya penyajian modul pembelajaran membosankan	0	22.5	60	17.5	77.5	Posi- tif
Sampul, warna, kertas, gambar dan ilustrasi yang disajikan dalam modul pembelajaran menarik saya untuk mempelajari materi teorema pythagoras	37.5	62.5	0	0	100	Posi- tif
Isi modul pembelajaran sangat bermanfaat bagi	32.5	62.5	2.5	2.5	95	Posi- tif

saya						
Modul pembelajaran yang dipakai tidak relevan dengan kebutuhan saya sebab sebagian besar isinya tidak saya ketahui	0	17.5	60	22.5	82.5	Positif
Pada beberapa halaman modul pembelajaran terdapat banyak gambar animasi yang sangat mengganggu saya	0	40	35	25	60	Positif
Kualitas dan variasi tulisannya membuat saya sangat tertarik	25	72.5	2.5	0	97.5	Positif
Tidak ada materi dalam modul pembelajaran yang saya pahami	0	12.5	75	12.5	87.5	Positif
Saya mendapat pengetahuan baru dengan mengikuti serangkaian kegiatan dalam modul	35	65	0	0	100	Positif
Setelah mengikuti pembelajaran ini, pemahaman saya mengenai materi ini menjadi meningkat	12.5	87.5	0	0	100	Positif
Saya dapat menghubungkan isi modul pembelajaran dengan hal-						Positif

hal yang telah saya lihat, saya lakukan atau saya pikirkan dalam kehidupan sehari-hari	12.5	87.5	0	0	100	
Saya sangat senang pada pembelajaran ini, sehingga saya ingin mengetahui lebih lanjut pada pokok bahasan teorema pythagoras	30	70	0	0	100	Positif
Setelah mempelajari teorema pythagoras dengan menggunakan modul pembelajaran, saya percaya bahwa saya akan berhasil dalam tes	5	95	0	0	100	Positif
Terdapat kata atau kalimat yang tidak saya pahami dalam modul	5	25	42.5	27.5	70	Positif
Kata atau kalimat dalam modul membuat saya mudah memahami materi teorema pythagoras	25	72.5	2.5	0	97.5	Positif
Istilah yang digunakan dalam modul menambah perbendaharaan kosa kata saya	22.5	75	2.5	0	97.5	Positif
Modul pembelajaran menggunakan bahasa yang komunikatif	20	77.5	2.5	0	97.5	Positif

Terlalu banyak menggunakan singkatan sehingga menyusahkan saya memahami isi modul	0	12.5	52.5	35	87.5	Positif
Pembelajaran dengan modul membuat saya semangat belajar	20	75	2.5	2.5	95	Positif
Pembelajaran menggunakan modul membosankan	0	12.5	52.5	35	87.5	Positif
Saya senang pembelajaran dengan modul pembelajaran ini karena dapat berdiskusi secara berkelompok	30	67.5	2.5	0	97.5	Positif
Saya senang mempelajari materi teorema pythagoras dengan menggunakan modul pembelajaran ini	35	65	0	0	100	Positif
Pembelajaran dengan modul ada hal-hal yang menambah rasa ingin tahu saya	37.5	60	2.5	0	97.5	Positif
Saya tidak dapat mengemukakan pendapat saat belajar menggunakan modul	0	37.5	60	2.5	62.5	Positif
Pembelajaran dengan menggunakan modul ini	30	67.5	2.5	0	97.5	Positif

adalah hal yang baru bagi saya						
Pada modul pembelajaran disajikan beberapa soal yang menantang saya untuk diselesaikan	10	87.5	2.5	0	97.5	Positif
Tugas-tugas atau latihan dalam modul membuat saya lebih malas mengerjakan	2.5	12.5	52.5	32.5	85	Positif
Saya tidak senang berbagi (sharing) dengan teman yang lain mengenai soal yang ada dalam modul	0	22.5	55	22.5	77.5	Positif
Kegiatan saya dan soal latihan dalam modul membantu saya untuk mengembangkan kemampuan matematika saya	5	80	15	0	85	Positif
Soal dalam modul susah saya pahami maksudnya	2.5	17.5	80	0	80	Positif

Dengan demikian berdasarkan kriteria pada BAB III, siswa telah memberikan respon positif terhadap perangkat pembelajaran bahan ajar berbasis model pembelajaran kooperatif tipe STAD dengan metode penemuan terbimbing yang dikembangkan sehingga tidak perlu diadakan

perbaikan /revisi terhadap perangkat pembelajaran yang didasarkan pada respon siswa.

Dari ketiga kriteria keefektifan, pada uji coba 3 aspek yang dipenuhi yaitu: tes hasil belajar (THB), keterlaksanaan bahan ajar bagi siswa, dan respon siswa.

Berdasarkan kriteria keefektifan pada BAB III dapat disimpulkan bahwa pada uji coba, bahan ajar sudah efektif.

B. Pembahasan Hasil Penelitian

Pada bagian ini dikemukakan pembahasan hasil penelitian yang meliputi dua hal, yaitu : (a) ketercapaian tujuan penelitian, dan (b) kendala-kendala yang ditemui. Ketercapaian tujuan penelitian yang akan diuraikan adalah seberapa jauh tujuan penelitian yang direncanakan tercapai. Ketercapaian ini dikaitkan dengan kevalidan, kepraktisan, dan keefektifan bahan ajar matematika berbasis model kooperatif tipe STAD dengan metode penemuan terbimbing.

Kelemahan-kelemahan penelitian yang dikemukakan adalah kelemahan-kelemahan akibat keterbatasan penelitian, khususnya kelemahan pada proses uji coba. Selain itu diungkapkan pula alasan munculnya kelemahan-kelemahan dan alternatif solusi yang dapat ditempuh untuk mengurangi atau meminimalkan kelemahan tersebut. Pembahasan ketiga hal diatas dikemukakan berikut ini :

1. Ketercapaian tujuan penelitian

a) Kevalidan

Pada bab IV telah dikemukakan mengenai uji kevalidan, berdasarkan hal tersebut dapat disimpulkan bahwa prototipe/draft (RPP, THB dan Bahan Ajar) secara keseluruhan telah memenuhi kriteria kevalidan.

Hasil penelitian ahli dan praktisi dalam bidang pendidikan matematika menunjukkan bahwa bahan ajar matematika berbasis model kooperatif tipe STAD dengan metode penemuan terbimbing ditinjau dari keseluruhan aspek dapat dinyatakan valid, namun masih terdapat saran-saran perbaikan yang perlu diperhatikan untuk kelengkapan bahan ajar yang dikembangkan, saran-saran tersebut meliputi : (1) bahan ajar yang dikembangkan harus sesuai dengan model pembelajaran (2) penyajian materi pada bahan ajar harus disesuaikan dengan model pembelajaran yang digunakan setelah dilakukan revisi maka bahan ajar ini dapat digunakan dalam proses pembelajaran matematika. Selain itu, penyajian materi pada bahan ajar tersebut merupakan penyajian dengan mengkonstruksikan yang dilakukan oleh siswa sendiri. Pengkonstruksian yang dilakukan oleh siswa menyangkut pokok bahasan teorema Pythagoras.

b) Kepraktisan

Secara teoritis, hasil penilaian ahli dalam bidang pendidikan matematika bahan ajar matematika berbasis model kooperatif tipe STAD dengan metode penemuan terbimbing menyatakan bahwa bahan ajar layak

digunakan dalam pembelajaran, sedangkan secara empiric. Berdasarkan hasil pengamatan terhadap bahan ajar oleh dua observer menyatakan bahwa bahan ajar terlaksana dengan baik pada saat uji coba. Berdasarkan hasil penilaian pengamat, maka bahan ajar telah memenuhi kriteria kepraktisan.

c) Keefektifan

Pada BAB III telah dikemukakan kriteria keefektifan bahan ajar yang meliputi; (1) ketuntasan hasil belajar, (2) keterlaksanaan bahan ajar bagi siswa, (3) respon siswa dan (4) kemampuan guru mengelola pembelajaran. Kriteria yang harus dipenuhi sehingga satu bahan ajar dikatakan efektif adalah memenuhi 3 kriteria tetapi indikator ketuntasan hasil belajar harus terpenuhi. Dari hasil uji coba yang dilakukan pada siswa kelas VIII MTsN Model Makassar, ketiga kriteria menuju keefektifan terpenuhi mulai dari (1) ketuntasan belajar, (2) aktivitas siswa, dan (3) respon siswa.

2. Kendala-kendala yang dialami selama penelitian

Dalam pelaksanaan penelitian ditemukan beberapa kendala yang dialami selama kegiatan pengembangan, terutama dalam kegiatan uji coba bahan ajar berbasis model kooperatif tipe STAD dengan metode penemuan terbimbing. Kendala-kendala yang dimaksud dikemukakan sebagai berikut:

- a) Pada awal uji coba, siswa terkadang masih sulit mengubah kebiasaan belajar selama ini yaitu hanya duduk menyaksikan gurunya menerangkan. Mereka merasa kesulitan karena mereka yang harus aktif dalam pembelajaran. Mereka harus menyaksikan masalah-masalah

realistic yang tersedia pada bahan ajar yang telah disediakan. Hal tersebut tidak bisa mereka lakukan sehingga pertemuan awal uji coba peneliti merasa kewalahan dalam mengarahkan siswa.

- b) Pembentukan kelompok, siswa terkadang cuek pada teman yang lain disebabkan karena kurang kerjasama antara satu dengan yang lain.
- c) Perilaku siswa dalam belajar masih mengarah pada perilaku yang kurang baik, perilaku tersebut antara lain: (1) kurang mempersiapkan diri mengikuti pelajaran, (2) malas mengajukan pertanyaan, dan (3) kurang berminat untuk belajar kelompok.
- d) Siswa SMP/MTs terkadang cuek jika peneliti memberikan instruksi sehingga persiapan sebelum pembelajaran agak lama.

C. Keterbatasan Penelitian

Tujuan dari penelitian ini adalah untuk menghasilkan bahan ajar matematika berbasis model kooperatif tipe STAD dengan metode penemuan terbimbing pada pokok bahasan teorema pythagoras. Model pengembangan dalam penelitian ini menggunakan model 4-D. Melalui prosedur pengembangan model 4-D tersebut dihasilkan bahan ajar yang dikategorikan baik. Akan tetapi dalam penelitian pengembangan terdapat beberapa keterbatasan, antara lain:

1. Uji coba lapangan hanya dilakukan pada satu kelas saja dari 8 kelas karena keterbatasan waktu dan biaya
2. Bahan ajar yang dikembangkan terbatas pada pokok bahasan teorema pythagoras

3. Uji coba hanya dilaksanakan pada satu sekolah saja. Padahal karakteristik siswa tiap sekolah berbeda-beda, sehingga dampak penerapan bahan ajar berbasis model kooperatif tipe STAD dengan metode penemuan terbimbing belum tentu akan sama.



BAB V

KESIMPULAN DAN SARAN

A. Kesimpulan

Penelitian ini dilakukan dengan tujuan untuk memperoleh suatu bahan ajar matematika berbasis model kooperatif tipe STAD dengan metode penemuan terbimbing yang valid, praktis, dan efektif melalui proses pengembangan. Adapun kesimpulan yang diperoleh dari penelitian ini adalah sebagai berikut:

1. Proses pengembangan bahan ajar dengan menggunakan model 4-D yang terdiri dari 4 tahap yaitu pendefinisian (*define*), perancangan (*design*), dan pengembangan (*develop*), dan tahap penyebaran (*desseminate*). Pada tahap pendefinisian (*define*) yang dilakukan adalah terdiri dari (1) analisis awal akhir untuk mengidentifikasi masalah-masalah yang dihadapi oleh guru MTsN Model Makassar khususnya guru yang mengajar di kelas VIII, (2) analisis siswa untuk menelaah karakteristik peserta didik meliputi pengetahuan, keterampilan dan sikap awal yang dimiliki siswa, (3) analisis konsep, kegiatan yang dilakukan pada tahap ini adalah dengan menguraikan konsep-konsep yang harus ditemukan dan dipelajari oleh siswa dalam bahan ajar. Konsep yang dimaksud adalah memahami masalah yang berkaitan dengan teorema pythagoras, (4) analisis tugas, Menemukan teorema pythagoras, membuktian teorema pythagoras, penggunaan teorema pythagoras untuk menentukan jenis segitiga siku-siku, menghitung panjang sisi segitiga siku-siku dan tripel pythagoras, menyelesaikan pemecahan

masalah yang melibatkan teorema pythagoras, (5) spesifikasi tujuan pembelajaran, dilakukan dengan menjabarkan kompetensi dasar ke dalam indicator pencapaian hasil belajar yang lebih spesifik berdasarkan analisis materi dan analisis tugas. Tahap perancangan (*design*), peneliti mulai merancang bahan ajar berbasis model kooperatif tipe STAD dengan metode penemuan terbimbing pada materi teorema pythagoras kelas VIII MTsN Model Makassar. Tahap pengembangan (*develop*), pada tahap ini peneliti melakukan validasi terhadap bahan ajar yang dibuat untuk memenuhi kriteria pertama pada bahan ajar yaitu valid, kemudian setelah divalidasi, bahan ajar tersebut di uji coba untuk memenuhi kriteria kepraktisan dengan menggunakan lembar observasi keterlaksanaan bahan ajar, dan selanjutnya bahan ajar yang telah dikembangkan di uji keefektifannya dengan memenuhi kriteria efektif yaitu apabila memenuhi 3 dari 4 kriteria, tetapi kriteria ketuntasan klasikalnya adalah (1) Tes hasil belajar (THB), (2) aktivitas siswa, (3) Kemampuan guru mengelola pembelajaran, (4) respon siswa terhadap bahan ajar. Sedangkan, tahap penyebaran (*disseminate*) tidak dilakukan karena keterbatasan waktu dan biaya, dengan harapan akan dilanjutkan oleh peneliti selanjutnya.

2. Berdasarkan hasil pengembangan bahan ajar diperoleh bahan ajar yang valid, praktis, dan efektif. (a) Lembar Validasi Bahan Ajar (Modul), Keterlaksanaan Bahan Ajar, Aktivitas Siswa, Rancangan Pelaksanaan Pembelajaran (RPP), Tes Hasil Belajar (THB), Respon Siswa, Kemampuan Guru Mengelola Pembelajaran. Hasil validasi bahan ajar adalah 3.50 pada kategori valid karena setiap aspek untuk setiap jenis perangkat berada pada interval $3 \leq M < 4$, sehingga bahan ajar

tersebut dikatakan valid, (b) Praktis karena berdasarkan hasil pengamatan keterlaksanaan bahan ajar matematika berbasis model kooperatif tipe STAD dengan metode penemuan terbimbing menunjukkan bahwa komponen pengamatan keterlaksanaan berada pada kategori terlaksana seluruhnya (praktis) atau berada pada interval $1,5 \leq \bar{X} \leq 2$, dan (c) Efektif karena telah memenuhi empat kriteria yang menjadi acuan yaitu hasil belajar siswa tercapai, aktivitas siswa positif, kemampuan guru mengelola pembelajaran tinggi, dan respon siswa positif.

B. Saran

Berdasarkan hasil penelitian, pembelajaran matematika berbasis model kooperatif tipe STAD dengan metode penemuan terbimbing yang diterapkan pada kegiatan pembelajaran memberikan beberapa hal penting untuk diperhatikan. Untuk itu peneliti menyarankan beberapa hal berikut:

1. Hasil pengembangan bahan ajar merupakan salah satu variasi bahan ajar yang digunakan dikelas. Akan tetapi perlu ada penyesuaian dengan kondisi dan karakteristik kelas masing-masing. Bahan ajar ini disesuaikan dengan kemampuan siswa di sekolah dengan kategori yang berbeda (heterogen) dengan karakter siswa yang terbiasa menurut dengan guru, pemalu, pemahaman konsep dan kemampuan pemecahan masalah yang masih kurang.
2. Pengembangan bahan ajar matematika berbasis model kooperatif tipe STAD dengan metode penemuan terbimbing hendaknya dikembangkan untuk materi

lainnya agar dapat membuat siswa lebih tertarik, senang, dan aktif dalam belajar matematika.

3. Diharapkan peneliti selanjutnya dapat melanjutkan tahap pengembangan Thiagarajan 4-D sampai pada tahap penyebaran (*disseminate*), agar bahan ajar yang dihasilkan lebih optimal. Karena dalam penelitian ini peneliti dibatasi oleh waktu dan biaya.

C. Implikasi

Bahan ajar yang dihasilkan dapat digunakan sebagai alternative dalam menerapkan pembelajaran berbasis model kooperatif tipe STAD dengan metode penemuan terbimbing pada pokok bahasan teorema pythagoras, karena pembelajran ini membantu siswa memperoleh pengetahuan serta merangsang keingintahuan mereka.

DAFTAR PUSTAKA

- Abdul Kadir, Dkk. 2012. *Dasar-Dasar Pendidikan*. Cet. I; Jakarta : Kencana Prenada Media Group
- Abdullah Idi. 2014. *Pengembangan Kurikulum Teori dan Praktik*. Cet. I; Jakarta :PT Raja Grafindo Persada
- Andi Prastowo. 2011. *Panduan Kreatif Membuat Bahan Ajar Inovatif* . Yogyakarta: DIVA Press
- Anriani.2006.*Pengembangan Perangkat Pembelajaran Matematika dalam Pembelajaran Kooperatif Tipe STAD di kelas I SMP MA"ARIF Makassar*.Makassar:UNM
- Arends, R. I. 2008. *Learning to Teach*.Yogyakarta: Pustaka Pelajar
- Arif S. Sadirman. 2005. *Media Pendidikan*.Jakarta: PT Grafindo.
- Aryani. 2011. *Pengembangan LKS untuk Metode Pengembangan Terbimbing*. Makassar: UMM
- Comsin S,dkk. 2008. *Panduan Menyusun Bahan Ajar Berbasis Kompetensi*. Jakarta: PT Gramedia
- Cucu Suhana. 2014. *Konsep Strategi Pembelajaran*. Cet. IV Edisi revisi; Bandung: PT Refika Aditama
- Delviati. 2014.*Urgensi Penyusunan Bahan Ajar Oleh Guru*. haluan media group
- Denny, Setiawan, Dkk. 2012. *Pengembangan Bahan Ajar*. Tangerang Selatan: Pusat Penerbitan Universitas Terbuka
- Departemen Agama RI. 2007. *Al-Qur'an dan Terjemahannya Al-Jumanatul 'Ali Seuntai Mutiara Yang Maha Luhur*. Bandung: J-Art
- Depdiknas. 2004. *Peraturan Dirjen Didasmen No. 506/C/PP/2004 tanggal 11 November 2004 Tentang Penilaian Perkembangan Anak Didik Sekolah Menengah Pertama (SMP)*. Jakarta: Dirjen Dikdasmen Depdiknas
- Depdiknas. 2006." *Kurikulum Standar Kompetensi Matematika Sekolah Menengah Atas dan Madrasah aliyah*". Jakarta: Depdiknas

- Depdiknas. 2008. *Panduan Pengembangan Bahan Ajar*. Jakarta : Direktorat Pembinaan SMA Dirjen Mandikdasmen Depdiknas
- Dyah Purboningsih, “*Pengembangan Perangkat Pembelajaran dengan Pendekatan Guided Discovery pada Materi Barisan dan Deret untuk Siswa SMK Kelas X*”, (Skripsi yang dipublikasikan 2015)
- Emzir. 2013. *Metode penelitian pendidikan kualitatif dan kuantitatif*. Jakarta: PT. Raja Grafindo Persada
- Farida, Aryani. 2011. *Pengembangan LKS untuk Metode Penemuan Terbimbing pada Pembelajaran Matematika Kelas VIII di SMP Negeri 18 Palembang*. skripsi.
- Fuad, Ihsan. 2008. *Dasar-Dasar Kependidikan*, Jakarta: Rineka Cipta
- Gusrida, Yoshi. 2013. *Pengembangan Modul Pembelajaran Matematika Berbasis Learning Cycle Pada Materi Lingkaran Untuk Kelas VIII MTsN Pitalah Tahun Ajaran 2013/2014*. Universitas Muhammadiyah Sumatera Barat: FMIA.
- Hamalik, Oemar. *Perencanaan Pengajaran Berdasarkan Pendekatan Sistem*. Jakarta: Bumi Aksara.
- Idi, Abdullah. 2014. *Pengembangan Kurikulum Teori dan Praktik*. Cet. I; Jakarta :PT Raja Grafindo Persada.
- Islawati. 2014. *Pengembangan modul pembelajaran kimia berorientasi problem based learning pada materi larutan penyangga bagi siswa XI IPA*. Makassar. PPs UNM.
- Kementrian Pendidikan dan Kebudayaan 2008. *Kompetensi Dasar Sekolah Menengah Pertama (SMP)/Madrasah Tsanawiyah (MTs)*. Jakarta: Direktorat Pembina Sekolah Menengah Atas, 2008).
- Liza, Herniarti. 2010. *Penerapan Metode Penemuan Terbimbing Dalam Pembelajaran Kooperatif Tipe STAD Untuk Meningkatkan Minat Belajar Matematika Siswa Kelas VIII*. Universitas Islam Riau.
- Marsan, Imelda. 2015. *Pengembangan Modul Berbasis Problem Solving pada Materi Larutan Penyangga di Kelas XI IPA SMA*. Makassar. PPs UNM.
- Mohammad Syarif Sumantri. 2015 . *Startegi Pembelajaran Teori dan Praktik di Tingkat Pendidikan Dasa*. Jakarta: PT RajaGrafinndo Persada

- Mufidah dan Laily. 2014. *Pengembangan Lembar Kegiatan Siswa (LKS) Matematika dengan Metode Penemuan Terbimbing*. Jurnal tidak dipublikasikan. UNESA.
- Nuridin, *Model Pembelajaran Matematika yang Menumbuhkan Kemampuan Metakognitif untuk Menguasai Bahan Ajar*. Disertasi tidak dipublikasikan Surabaya: UNESA
- Nunun Elida. 2008. Meningkatkan Kemampuan Komunikasi Matematik Siswa Sekolah Menengah Pertama Melalui Pembelajaran Think-Talk-Write (TTw). Skripsi.
- Raha, Nusa. 2013. *Research & development penelitian dan pengembangan: suatu pengantar*. Jakarta: PT. Raja Grafindo Persada
- Rusman. 2013. *Model-model Pembelajaran: Mengembangkan Profesionalisme Guru Edisi Kedua*; Jakarta: PT RajaGrafindo Persada
- Safan Amir dan Lif Khiru Ahmadi. 2010. *Konstruksi Pengembangan Pembelajaran Surabaya* : Prestasi Pustaka Publisher
- Safei, Muhammad. 2011. *Media Pembelajaran*. Makassar . Alauddin University Perss.
- Sagala, S. 2011. *Konsep dan Makna Pembelajaran*. Bandung: Alfabeta
- Sugiyono. 2013. *Metode Penelitian kualitatif kuantitatif dan R&D*. Bandung: Alfabeta
- Suriasumantri, Jujun S.2007. *Filsafat Ilmu*. Jakarta: Pustaka Sinar Harapan
- Susilo, Fajar. 2013. Pengembangan Bahan Ajar Matematika Materi Lingkaran dengan Metode Penemuan Terbimbing untuk Siswa SMP Kelas VIII Semester II. Skripsi. Universitas Negeri Yogyakarta.
- Tian,Belawati.2003.*Pengembangan Bahan Ajar*. Jakarta: Pusat Penerbitan Universitas Terbuka.
- Tilaar. 2004. *Paradigma Baru Pendidikan Nasional*. Jakarta: Rineka Cipta.
- Tim Dosen FIP-IKIP. 1988. *Pengantar-Dasar-dasar Kependidikan* . Malang: Usaha Nasional.
- Trianto. 2011. *Mendesain Model pembelajaran Inovatif-Progresif* . Jakarta: Kencana Prenada Media Group

Turmudi. 2008. *Landasan Filsafat dan Teori Pembelajaran Matematika Siswa dalam Pelajaran Matematika*. Disertasi doktor pada PPS IKIP Bandung.

Udin Saefuddin Sa'ud. 2008. *Inovasi Pendidikan*. Bandung: Alfabeta.

Wina Sanjaya. 2009. *Strategi Pembelajaran Berorientasi Standar Proses Pendidikan*. Jakarta: Kencana.

Yaumi, Muhammad. *Desain pembelajaran Efektif*. Makassar: Alauddin University Press.

Yhasinta Agustyarini dan Jailani. 2013. *Pengembangan Bahan Ajar Matematika dengan Pendekatan Kontekstual dan Metode Penemuan Terbimbing untuk Meningkatkan EQ dan SQ Siswa SMP AKSELERASI*. PPs Universitas Sebelas Maret Surakarta.

Yosmadeti. 2015. *Bahan Ajar Pembelajaran Fisika Pada Kurikulum 2013 dengan Pendekatan Saintifik*. Tesis tidak dipublikasikan.

Zulkarnaini, “ *Teknik Penyusunan Bahan Ajar,* ” *Zulkarnaini Personal Blog*. <https://zulkarnainidiran.wordpress.com/2009/06/28/131/> (28 Juni 2009) diakses 15 September 2016

RENCANA PELAKSANAAN PEMBELAJARAN
(RPP)

Satuan Pendidikan	:	MTsN Model Makassar
Mata Pelajaran	:	Matematika
Kelas/Semester	:	VIII/ 1(satu)
Materi Pokok	:	Teorema Pythagoras
Waktu	:	3 x 40 menit
Alokasi Waktu	:	3 JP (1 pertemuan)

A. KOMPETENSI INTI

- K.3 Memahami dan menerapkan pengetahuan (faktual, konseptual, dan prosedural) berdasarkan rasa ingin tahunya tentang ilmu pengetahuan, teknologi, seni, budaya terkait fenomena dan kejadian tampak mata.
- K.4 Mengolah, menyaji, dan menalar dalam ranah konkret (menggunakan, mengurai, merangkai, memodifikasi, dan membuat) dan ranah abstrak (menulis, membaca, menghitung, menggambar, dan mengarang) sesuai dengan yang dipelajari di sekolah dan sumber lain yang sama dalam sudut pandang/teori.

B. KOMPETENSI DASAR

- 3.6 Memeriksa kebenaran teorema Pythagoras dan tripel Pythagoras
- 4.6 Menyelesaikan masalah yang berkaitan dengan teorema Pythagoras dan tripel Pythagoras

C. INDIKATOR

- 3.6.1 Menemukan teorema Pythagoras
- 3.6.2 Membuktikan teorema Pythagoras

D. TUJUAN PEMBELAJARAN

1. Siswa mampu menemukan teorema Pythagoras
2. Siswa mampu membuktikan teorema Pythagoras

E. MATERI PEMBELAJARAN

1. Menemukan teorema Pythagoras dan membuktikan teorema Pythagoras

F. PENDEKATAN, METODE PEMBELAJARAN

Pendekatan : Kooperatif STAD dengan Penemuan Terbimbing

Metode : Diskusi, penemuan terbimbing dan Tanya jawab.

G. MEDIA, ALAT, DAN SUMBER PEMBELAJARAN

Media pembelajaran : Whiteboard/Papan Tulis, Alat Peraga

Alat Pembelajaran : Spidol dan Penghapus

Sumber Pembelajaran :

1. Bahan ajar Modul materi teorema Pythagoras
2. Buku-buku referensi

H. KEGIATAN PEMBELAJARAN

KEGIATAN	DESKRIPSI KEGIATAN	ALOKASI WAKTU
Pendahuluan (10 Menit)	1. Guru memberi salam, menanyakan kesiapan peserta didik, dan mengecek kehadiran peserta didik.	5 menit
	2. Sebagai apersepsi guru mendorong peserta didik untuk mengingat kembali pelajaran sebelumnya.	3 menit

	3. Guru menyampaikan informasi tentang cara belajar yang akan ditempuh	2 menit
Inti (95 Menit)	1. Guru meminta peserta didik membaca materi pada indikator tersebut	10 menit
	2. Guru meminta siswa untuk bertanya tentang "apa yang sedang dilakukan oleh mereka yang ada pada gambar?".	15 menit
	3. Guru membagi siswa menjadi beberapa kelompok yang terdiri 5-7 orang yang heterogen. (Peserta didik secara berkelompok mencoba merumuskan cara untuk menemukan dan membuktikan Teorema Pythagoras yang ada pada kegiatan 1.1 dan kegiatan 1.2)	15 menit
	4. Peserta didik mengisi Tabel dan melengkapi di kegiatan menemukan Teorema Pythagoras dan membuktikan Teorema Pythagoras . Kemudian peserta didik mendiskusikan secara singkat dengan anggota kelompoknya untuk memastikan jawaban mereka benar.	25 menit
	5. a). Guru meminta perwakilan setiap kelompok untuk mempresentasikan hasil diskusinya dalam menjawab	30 menit

	<p>pertanyaan pada kegiatan menemukan dan membuktikan Teorema Pythagoras.</p> <p>b). Kemudian peserta didik yang lain memberikan tanggapan atas presentasi yang disajikan meliputi bertanya, menkonfirmasi, melengkapi informasi ataupun tanggapan lain.</p> <p>c). Guru memberi umpan balik atau informasi.</p>	
<p>Penutup (15 Menit)</p>	<p>1. Peserta didik bersama-sama dengan guru membuat kesimpulan mengenai Teorema Pythagoras.</p>	3 menit
	<p>2. Setiap kelompok diberikan perolehan penghargaan berkaitan dengan aktivitas kelompok</p>	2 menit
	<p>3. Guru menanyakan ” Apa yang kalian pelajari hari ini?” kemudian bertanya ”Bagaimana kalian mendapatkan pemahaman tentang pelajaran hari ini?”.</p>	3 menit
	<p>4. Guru menyampaikan bahwa pada pertemuan berikutnya akan dibahas tentang “ Menentukan jenis segitiga siku-siku dan menghitung panjang sisi segitiga siku-siku”.</p>	3 menit
	<p>5. Guru menutup pelajaran dengan mengucapkan salam.</p>	4 menit

I. PENILAIAN HASIL BELAJAR

- Penilaian dilakukan selama kegiatan pembelajaran yaitu pengetahuan, dan keterampilan.
- Instrumen penilaian sikap, pengetahuan dan keterampilan terlampir.

No	Aspek yang dinilai	Teknik Penilaian	Waktu Penilaian
1.	Pengetahuan Menyelesaikan soal yang relevan.	Pengamatan dan tes	Penyelesaian tugas individu dan kelompok
2.	Keterampilan Terampil menerapkan konsep/prinsip dan strategi pemecahan masalah yang relevan yang berkaitan dengan himpunan.	Pengamatan dan tes	Penyelesaian tugas (baik individu maupun kelompok) dan saat diskusi

J. INSTRUMEN PENILAIAN HASIL BELAJAR

1. Penilaian Pengetahuan : Penugasan
2. Penilaian Keterampilan : Portofolio

Makassar,

2017

Peneliti

Yulia Rahmadani

Nim : 20700113044



UNIVERSITAS ISLAM NEGERI
ALAUDDIN
M A K A S S A R

1. LEMBAR PENGAMATAN PENGETAHUAN

Penugasan

Satuan Pendidikan : MTsN Model Makassar

Mata Pelajaran : Matematika

Kelas : VIII

Kompetensi dasar

3.6 Memeriksa kebenaran teorema Pythagoras dan tripel Pythagoras

- Selesaikan soal-soal Uji Kompetensi

Rubrik Penilaian

No	Kriteria	Kelompok			
		4	3	2	1
1.	Kesesuaian dengan konsep dan prinsip matematika				
2.	Ketepatan memilih bahan				
3.	Kreativitas				
4.	Ketepatan waktu pengumpulan tugas				
5.	Kerapihan hasil				
Jumlah skor					

Keterangan:

4 = sangat baik

3 = baik

2 = cukup baik

1 = kurang baik

$$\text{Nilai Penskoran} = \frac{\text{Jumlah Skor}}{50}$$

2. LEMBAR PENGAMATAN PENILAIAN KETERAMPILAN

Mata Pelajaran : Matematika
 Kelas/Semester : VIII/1
 Tahun Pelajaran : 2017/2018
 Waktu Pengamatan :

Indikator terampil menerapkan konsep bilangan pecahan dalam pemecahan masalah nyata.

1. Kurang terampil *jika* sama sekali tidak dapat menerapkan konsep bilangan pecahan dalam pemecahan masalah nyata.
2. Terampil *jika* menunjukkan sudah ada usaha untuk menerapkan konsep bilangan pecahan dalam pemecahan masalah nyata tetapi belum tepat.
3. Sangat terampil, *jika* menunjukkan adanya usaha untuk menerapkan konsep bilangan pecahan dalam pemecahan masalah nyata dan sudah tepat.

Bubuhkan tanda \surd pada kolom-kolom sesuai hasil pengamatan.

No	Nama Siswa	Keterampilan		
		Menerapkan konsep/prinsip dan strategi pemecahan masalah		
		KT	T	ST
1	Moh. Iqra Romadhan			
2	Muhammad Akram Anwar			
3	M. R.Hambali			
4	Ahmad Arsal Saputra			
5	Ahmad Fahri Yamin			
6	Rangga Yudisthira Jusman			
7	Hardiansyah Saputra			


8	Muhammad Dzaky Ghifari			
9	Muhammad Fathul Khaliq			
10	Luthfi Fatih Saputra			
11	Muh.Haiqal Aulia Ma'ruf			
12	Andi Muhammad Rayhan Patarai			
13	Muh.Dzaki Wiyanda Faiz			
14	Muhammad Rama Hendring			
15	Alim Farhan			
16	Ahsan Maulana Muharram			
17	Muh.Khairan Isnan			
18	Ahmad Fauzy Mappatabe			
19	Andi Muhammad Nariknal Ar			
20	Nurnia Rahmadani			
21	Andi Siti Nurhalisa. ZL			
22	Nabila Azzahra Idrus			
23	Mauliana Ahsapa			
24	Husnul Khotimah Ramli			
25	Dezwita Nur Inayah			
26	Masita Alifya Angraini			
27	Rr. Shofiyya Annisa Zahra			
28	Annisa Dwi Maharani			
29	Naeha Bilbina Huzaymi			
30	Andhini Fitriani Pratiwi			
31	Nur Waasia Apriliana Arsaf			
32	Zahrah Khotifafah Ichsan			
33	Nasya Innayah			
34	Erlin Andahara Pratiwi			
35	Kamila Rizky Nurul Insani			

36	Rahma Aliefia			
37	Aliyah Nurhidayah Hamzah			
38	Nurul Fadhilah Puspa Darwini			
39	Zahrah Amanda Emiliana Putry			
40	A.Hanifah Fortuna Indra			

Makassar,

2017

Praktikan



Yulia Rahmadani
Nim : 20700113044

UNIVERSITAS ISLAM NEGERI
ALAUDDIN
M A K A S S A R

**RENCANA PELAKSANAAN PEMBELAJARAN
(RPP)**

Satuan Pendidikan	:	MTsN Model Makassar
Mata Pelajaran	:	Matematika
Kelas/Semester	:	VIII/ 1(satu)
Materi Pokok	:	Teorema Pythagoras
Waktu	:	2 x 40 menit
Alokasi Waktu	:	2 JP(1 pertemuan)

A. KOMPETENSI INTI

- K.3 Memahami dan menerapkan pengetahuan (faktual, konseptual, dan prosedural) berdasarkan rasa ingin tahunya tentang ilmu pengetahuan, teknologi, seni, budaya terkait fenomena dan kejadian tampak mata.
- K.4 Mengolah, menyaji, dan menalar dalam ranah konkret (menggunakan, mengurai, merangkai, memodifikasi, dan membuat) dan ranah abstrak (menulis, membaca, menghitung, menggambar, dan mengarang) sesuai dengan yang dipelajari di sekolah dan sumber lain yang sama dalam sudut pandang/teori.

B. KOMPETENSI DASAR

- 3.6 Periksa kebenaran teorema Pythagoras dan tripel Pythagoras
- 4.6 Menyelesaikan masalah yang berkaitan dengan teorema Pythagoras dan tripel Pythagoras

C. INDIKATOR

- 3.6.3 Panjang sisi segitiga siku-siku
- a. Menentukan panjang sisi segitiga siku-siku
 - b. Menghitung panjang sisi segitiga siku-siku

D. TUJUAN PEMBELAJARAN

1. Siswa mampu menentukan dan menghitung panjang sisi segitiga siku-siku

E. MATERI PEMBELAJARAN

1. Menentukan dan Menghitung Panjang sisi segitiga siku-siku

F. PENDEKATAN, METODE PEMBELAJARAN

Pendekatan : Kooperatif STAD dengan Penemuan Terbimbing.

Metode : Diskusi, penemuan terbimbing dan Tanya jawab.

G. MEDIA, ALAT, DAN SUMBER PEMBELAJARAN

Media pembelajaran : Whiteboard/Papan Tulis

Alat Pembelajaran : Spidol dan Penghapus

Sumber Pembelajaran :

1. Bahan ajar Modul materi teorema pythagoras
2. Buku-buku referensi

H. KEGIATAN PEMBELAJARAN

KEGIATAN	DESKRIPSI KEGIATAN	ALOKASI WAKTU
Pendahuluan (9 Menit)	1. Guru memberi salam, menanyakan kesiapan peserta didik, dan mengecek kehadiran peserta didik.	3 menit
	2. Sebagai apersepsi guru mendorong peserta didik untuk mengingat kembali pelajaran sebelumnya.	3 menit

	3. Guru menyampaikan informasi tentang cara belajar yang akan ditempuh	3 menit
Inti (55 Menit)	1. Peserta didik mengamati gambar pemanfaatan Teorema Pythagoras dalam kehidupan sehari-hari (pada modul siswa gambar 1.2) untuk membuat ilustrasi dari berbagai bentuk bangun datar seperti segitiga, khususnya segitiga siku-siku .	5 menit
	2. Guru meminta siswa untuk bertanya tentang ” Menentukan jenis segitiga siku-siku dan panjang segitiga siku-siku?”.	5 menit
	3. Guru membagi siswa menjadi beberapa kelompok yang terdiri 5-7 orang yang heterogen. (Peserta didik secara berkelompok menjawab pertanyaan pada kegiatan menalar dan kegiatan menemukan pada indikator tersebut.	10 menit
	4. Peserta didik mengisi Tabel dan melengkapi di kegiatan menemukan pada indikator tersebut. Kemudian peserta didik mendiskusikan secara singkat dengan anggota kelompoknya untuk memastikan jawaban mereka benar.	15 menit
	5. a). Guru meminta perwakilan setiap kelompok untuk mempresentasikan hasil diskusinya dalam menjawab	20 menit

	<p>pertanyaan pada kegiatan tersebut.</p> <p>b).Kemudian peserta didik yang lain memberikan tanggapan atas presentasi yang disajikan meliputi bertanya, menkonfirmasi, melengkapi informasi ataupun tanggapan lain.</p> <p>c). Guru memberi umpan balik atau informasi.</p>	
<p>Penutup (16 Menit)</p>	<p>1. Peserta didik bersama-sama dengan guru membuat kesimpulan mengenai materi tersebut.</p>	<p>3 menit</p>
	<p>2. Setiap kelompok diberikan perolehan penghargaan berkaitan dengan aktivitas kelompok</p>	<p>3 menit</p>
	<p>3. Guru menanyakan ” Apa yang kalian pelajari hari ini?” kemudian bertanya ”Bagaimana kalian mendapatkan pemahaman tentang pelajaran hari ini?”.</p>	<p>3 menit</p>
	<p>4. Guru menyampaikan bahwa pada pertemuan berikutnya akan dibahas tentang “ Menyelesaikan masalah yang berkaitan dengan teorema Pythagoras dan tripel Pythagoras”.</p>	<p>3 menit</p>
	<p>5. Guru menutup pelajaran dengan mengucapkan salam.</p>	<p>4 menit</p>

I. PENILAIAN HASIL BELAJAR

- Penilaian dilakukan selama kegiatan pembelajaran yaitu pengetahuan, dan keterampilan.
- Instrumen penilaian sikap, pengetahuan dan keterampilan terlampir.

No	Aspek yang dinilai	Teknik Penilaian	Waktu Penilaian
1.	Pengetahuan Menyelesaikan soal yang relevan.	Pengamatan dan tes	Penyelesaian tugas individu dan kelompok
2.	Keterampilan Terampil menerapkan konsep/prinsip dan strategi pemecahan masalah yang relevan yang berkaitan dengan himpunan.	Pengamatan dan tes	Penyelesaian tugas (baik individu maupun kelompok) dan saat diskusi

J.INSTRUMEN PENILAIAN HASIL BELAJAR

1. Penilaian Pengetahuan : Penugasan
2. Penilaian Keterampilan : Portofolio

Makassar,

2017

Praktikan

Yulia Rahmadani
Nim : 20700113044

UNIVERSITAS ISLAM NEGERI
ALAUDDIN
M A K A S S A R

1. LEMBAR PENGAMATAN PENGETAHUAN

Penugasan

Satuan Pendidikan : MTsN Model Makassar

Mata Pelajaran : Matematika

Kelas : VIII

Kompetensi dasar

3.6 Memeriksa kebenaran teorema Pythagoras dan tripel Pythagoras

- Selesaikan soal-soal Uji Kompetensi

Rubrik Penilaian

No	Kriteria	Kelompok			
		4	3	2	1
1.	Kesesuaian dengan konsep dan prinsip matematika				
2.	Ketepatan memilih bahan				
3.	Kreativitas				
4.	Ketepatan waktu pengumpulan tugas				
5.	Kerapihan hasil				
Jumlah skor					

Keterangan:

4 = sangat baik

3 = baik

2 = cukup baik

1 = kurang baik

$$\text{Nilai Penskoran} = \frac{\text{Jumlah Skor}}{50}$$

2. LEMBAR PENGAMATAN PENILAIAN KETERAMPILAN

Mata Pelajaran : Matematika
 Kelas/Semester : VIII/1
 Tahun Pelajaran : 2017/2018
 Waktu Pengamatan :

Indikator terampil menerapkan konsep bilangan pecahan dalam pemecahan masalah nyata.

1. Kurang terampil *jika* sama sekali tidak dapat menerapkan konsep bilangan pecahan dalam pemecahan masalah nyata.
2. Terampil *jika* menunjukkan sudah ada usaha untuk menerapkan konsep bilangan pecahan dalam pemecahan masalah nyata tetapi belum tepat.
3. Sangat terampil, *jika* menunjukkan adanya usaha untuk menerapkan konsep bilangan pecahan dalam pemecahan masalah nyata dan sudah tepat.

Bubuhkan tanda \surd pada kolom-kolom sesuai hasil pengamatan.

No	Nama Siswa	Keterampilan		
		Menerapkan konsep/prinsip dan strategi pemecahan masalah		
		KT	T	ST
1	Moh. Iqra Romadhan			
2	Muhammad Akram Anwar			
3	M. R.Hambali			
4	Ahmad Arsal Saputra			
5	Ahmad Fahri Yamin			
6	Rangga Yudisthira Jusman			
7	Hardiansyah Saputra			

8	Muhammad Dzaky Ghifari			
9	Muhammad Fathul Khaliq			
10	Luthfi Fatih Saputra			
11	Muh.Haiqal Aulia Ma'ruf			
12	Andi Muhammad Rayhan Patarai			
13	Muh.Dzaki Wiyanda Faiz			
14	Muhammad Rama Hendring			
15	Alim Farhan			
16	Ahsan Maulana Muharram			
17	Muh.Khairan Isnan			
18	Ahmad Fauzy Mappatabe			
19	Andi Muhammad Nariknal Ar			
20	Nurnia Rahmadani			
21	Andi Siti Nurhalisa. ZL			
22	Nabila Azzahra Idrus			
23	Mauliana Ahsapa			
24	Husnul Khotimah Ramli			
25	Dezwita Nur Inayah			
26	Masita Alifya Angraini			
27	Rr. Shofiyya Annisa Zahra			
28	Annisa Dwi Maharani			
29	Naeha Bilbina Huzaymi			
30	Andhini Fitriani Pratiwi			
31	Nur Waasia Apriliana Arsaf			
32	Zahrah Khotifafah Ichsan			
33	Nasya Innayah			
34	Erlin Andahara Pratiwi			
35	Kamila Rizky Nurul Insani			

36	Rahma Aliefia			
37	Aliyah Nurhidayah Hamzah			
38	Nurul Fadhilah Puspa Darwini			
39	Zahrah Amanda Emiliana Putry			
40	A.Hanifah Fortuna Indra			

Makassar,

2017

Praktikan

Yulia Rahmadani
Nim : 20700113044

UNIVERSITAS ISLAM NEGERI
ALAUDDIN
M A K A S S A R

**RENCANA PELAKSANAAN PEMBELAJARAN
(RPP)**

Satuan Pendidikan	:	MTsN Model Makassar
Mata Pelajaran	:	Matematika
Kelas/Semester	:	VIII/ 1(satu)
Materi Pokok	:	Teorema Pythagoras
Waktu	:	3x 40 menit
Alokasi Waktu	:	2 JP(1 pertemuan)

A. KOMPETENSI INTI

- K.3 Memahami dan menerapkan pengetahuan (faktual, konseptual, dan prosedural) berdasarkan rasa ingin tahunya tentang ilmu pengetahuan, teknologi, seni, budaya terkait fenomena dan kejadian tampak mata.
- K.4 Mengolah, menyaji, dan menalar dalam ranah konkret (menggunakan, mengurai, merangkai, memodifikasi, dan membuat) dan ranah abstrak (menulis, membaca, menghitung, menggambar, dan mengarang) sesuai dengan yang dipelajari di sekolah dan sumber lain yang sama dalam sudut pandang/teori.

B. KOMPETENSI DASAR

- 3.6 Memeriksa kebenaran teorema Pythagoras dan tripel Pythagoras
- 4.6 Menyelesaikan masalah yang berkaitan dengan teorema Pythagoras dan tripel Pythagoras

C. INDIKATOR

- 4.6.1 Mengetahui penggunaan tripel Pythagoras.
- 4.6.2 Mengetahui penerapan teorema Pythagoras pada soal cerita

D. TUJUAN PEMBELAJARAN

1. Siswa mampu mengetahui penggunaan tripel Pythagoras
2. Siswa mampu mengetahui penerapan teorema Pythagoras pada soal cerita

E. MATERI PEMBELAJARAN

1. Tripel Pythagoras
2. Penerapan teorema Pythagoras pada soal cerita

F. PENDEKATAN, METODE PEMBELAJARAN

Pendekatan : Kooperatif STAD dengan Penemuan Terbimbing
 Metode : Diskusi, penemuan terbimbing dan Tanya jawab.

G. MEDIA, ALAT, DAN SUMBER PEMBELAJARAN

Media pembelajaran : Whiteboard/Papan Tulis
 Alat Pembelajaran : Spidol dan Penghapus
 Sumber Pembelajaran :

1. Bahan ajar Modul materi teorema Pythagoras
2. Buku-buku referensi

H. KEGIATAN PEMBELAJARAN

KEGIATAN	DESKRIPSI KEGIATAN	ALOKASI WAKTU
Pendahuluan (10 Menit)	1. Guru memberi salam, menanyakan kesiapan peserta didik, dan mengecek kehadiran peserta didik.	5 menit
	2. Sebagai apersepsi guru mendorong peserta didik untuk mengingat kembali pelajaran sebelumnya.	3 menit

	3. Guru menyampaikan informasi tentang cara belajar yang akan ditempuh	2 menit
Inti (95 Menit)	1. Guru meminta peserta didik membaca materi pada indikator tersebut	10 menit
	2. Guru meminta siswa untuk bertanya tentang " Tripel Pythagoras ?".	15 menit
	3. Guru membagi siswa menjadi beberapa kelompok yang terdiri 5-7 orang yang heterogen. (Peserta didik secara berkelompok menjawab pertanyaan pada kegiatan menemukan tripel Pythagoras dan pertanyaan soal cerita teorema Pythagoras.	15 menit
	4. Peserta didik mengisi Tabel dan melengkapi di kegiatan menemukan pada indikator tersebut. Kemudian peserta didik mendiskusikan secara singkat dengan anggota kelompoknya untuk memastikan jawaban mereka benar.	25 menit
	5. a). Guru meminta perwakilan setiap kelompok untuk mempresentasikan hasil diskusinya dalam menjawab pertanyaan pada kegiatan tersebut. b).Kemudian peserta didik yang lain memberikan tanggapan atas presentasi	30 menit

	yang disajikan meliputi bertanya, menkonfirmasi, melengkapi informasi ataupun tanggapan lain. c). Guru memberi umpan balik atau informasi.	
Penutup (15 Menit)	1. Peserta didik bersama-sama dengan guru membuat kesimpulan mengenai materi tersebut.	3 menit
	2. Setiap kelompok diberikan perolehan penghargaan berkaitan dengan aktivitas kelompok	2 menit
	3. Guru menanyakan ” Apa yang kalian pelajari hari ini?” kemudian bertanya ”Bagaimana kalian mendapatkan pemahaman tentang pelajaran hari ini?”.	3 menit
	4. Peserta didik diberikan soal tes hasil belajar atau soal tes akhir	3 menit
	5. Guru menutup pelajaran dengan mengucapkan salam.	4 menit

I. PENILAIAN HASIL BELAJAR

- Penilaian dilakukan selama kegiatan pembelajaran yaitu pengetahuan, dan keterampilan.
- Instrumen penilaian sikap, pengetahuan dan keterampilan terlampir.

No	Aspek yang dinilai	Teknik Penilaian	Waktu Penilaian
----	--------------------	------------------	-----------------

No	Aspek yang dinilai	Teknik Penilaian	Waktu Penilaian
1.	Pengetahuan Menyelesaikan soal yang relevan.	Pengamatan dan tes	Penyelesaian tugas individu dan kelompok
2.	Keterampilan Terampil menerapkan konsep/prinsip dan strategi pemecahan masalah yang relevan yang berkaitan dengan himpunan.	Pengamatan dan tes	Penyelesaian tugas (baik individu maupun kelompok) dan saat diskusi

J. INSTRUMEN PENILAIAN HASIL BELAJAR

1. Penilaian Pengetahuan : Penugasan
2. Penilaian Keterampilan : Portofolio

UNIVERSITAS ISLAM NEGERI

Makassar,

2017

Praktikan

ALAUDDIN
M A K A S S A R

Yulia Rahmadani
Nim : 20700113044

1. LEMBAR PENGAMATAN PENGETAHUAN

Penugasan

Satuan Pendidikan : MTsN Model Makassar

Mata Pelajaran : Matematika

Kelas : VIII

Kompetensi dasar

3.6 Memeriksa kebenaran teorema Pythagoras dan tripel Pythagoras

- Selesaikan soal-soal Uji Kompetensi

Rubrik Penilaian

No	Kriteria	Kelompok			
		4	3	2	1
1.	Kesesuaian dengan konsep dan prinsip matematika				
2.	Ketepatan memilih bahan				
3.	Kreativitas				
4.	Ketepatan waktu pengumpulan tugas				
5.	Kerapihan hasil				
Jumlah skor					

Keterangan:

4 = sangat baik

3 = baik

2 = cukup baik

1 = kurang baik

$$\text{Nilai Penskoran} = \frac{\text{Jumlah Skor}}{50}$$

2. LEMBAR PENGAMATAN PENILAIAN KETERAMPILAN

Mata Pelajaran : Matematika
 Kelas/Semester : VIII/1
 Tahun Pelajaran : 2017/2018
 Waktu Pengamatan :

Indikator terampil menerapkan konsep bilangan pecahan dalam pemecahan masalah nyata.

1. Kurang terampil *jika* sama sekali tidak dapat menerapkan konsep bilangan pecahan dalam pemecahan masalah nyata.
2. Terampil *jika* menunjukkan sudah ada usaha untuk menerapkan konsep bilangan pecahan dalam pemecahan masalah nyata tetapi belum tepat.
3. Sangat terampil, *jika* menunjukkan adanya usaha untuk menerapkan konsep bilangan pecahan dalam pemecahan masalah nyata dan sudah tepat.

Bubuhkan tanda \checkmark pada kolom-kolom sesuai hasil pengamatan.

No	Nama Siswa	Keterampilan		
		Menerapkan konsep/prinsip dan strategi pemecahan masalah		
		KT	T	ST
1	Moh. Iqra Romadhan			
2	Muhammad Akram Anwar			
3	M. R.Hambali			
4	Ahmad Arsal Saputra			
5	Ahmad Fahri Yamin			
6	Rangga Yudisthira Jusman			
7	Hardiansyah Saputra			

8	Muhammad Dzaky Ghifari			
9	Muhammad Fathul Khaliq			
10	Luthfi Fatih Saputra			
11	Muh.Haiqal Aulia Ma'ruf			
12	Andi Muhammad Rayhan Patarai			
13	Muh.Dzaki Wiyanda Faiz			
14	Muhammad Rama Hendring			
15	Alim Farhan			
16	Ahsan Maulana Muharram			
17	Muh.Khairan Isnan			
18	Ahmad Fauzy Mappatabe			
19	Andi Muhammad Nariknal Ar			
20	Nurnia Rahmadani			
21	Andi Siti Nurhalisa. ZL			
22	Nabila Azzahra Idrus			
23	Mauliana Ahsapa			
24	Husnul Khotimah Ramli			
25	Dezwita Nur Inayah			
26	Masita Alifya Angraini			
27	Rr. Shofiyya Annisa Zahra			
28	Annisa Dwi Maharani			
29	Naeha Bilbina Huzaymi			
30	Andhini Fitriani Pratiwi			
31	Nur Waasia Apriliana Arsaf			
32	Zahrah Khotifafah Ichsan			
33	Nasya Innayah			
34	Erlin Andahara Pratiwi			
35	Kamila Rizky Nurul Insani			

36	Rahma Aliefia			
37	Aliyah Nurhidayah Hamzah			
38	Nurul Fadhilah Puspa Darwini			
39	Zahrah Amanda Emiliana Putry			
40	A.Hanifah Fortuna Indra			

Makassar,

2017

Praktikan

Yulia Rahmadani
Nim : 20700113044

UNIVERSITAS ISLAM NEGERI
ALAUDDIN
M A K A S S A R

**LEMBAR OBSERVASI KETERLAKSANAAN MODUL MATEMATIKA BERBASIS MODEL
KOOPERATIF TIPE STAD DENGAN METODE PENEMUAN TERBIMBING**

Nama sekolah	:	Mata Pelajaran	:
Nama Guru	:	Kelas	:
Tanggal/Pukul	:	Pokok Bahasan	:
Rpp Ke-	:	Subpokok Bahasan	:
Pengamat	:	Waktu	:

A. Petunjuk:

Untuk mengetahui keterlaksanaan modul pembelajaran matematika berbasis masalah, peneliti meminta sumbangsih Bapak/Ibu mengamati kegiatan pembelajaran matematika dengan menggunakan modul matematika berbasis model kooperatif tipe STAD dengan metode penemuan terbimbing dan memberikan tanda centang (√) pada kolom yang telah disediakan disesuaikan dengan komponen-komponen model alternatif yang akan diamati yaitu menyangkut sintaks, interaksi sosial, dan prinsip reaksi.

B. Keterangan kolom hasil pengamatan

- 0 : Tidak Terlaksana**
- 1 : Terlaksana Sebagian**
- 2 : Terlaksana Seluruhnya**

Bantuan bapak/ibu dalam mengisi format ini secara objektif dan serius, besar artinya bagi kami. Untuk itu atas kesediaan dan bantuan Bapak/Ibu, kami menyampaikan terima kasih banyak.

C. Tabel Penilaian

No	Komponen Model dan Aspek Pengamatan	Hasil Pengamatan			
		0	1	2	Ket
I. Sintaks					
1	Fase orientasi siswa pada model kooperatif tipe STAD dengan metode penemuan terbimbing				
2	Fase mengorganisasikan siswa untuk belajar				
3	Fase membimbing penyelidikan individu maupun kelompok				
4	Fase mengembangkan dan menyajikan hasil model kooperatif tipe STAD dengan metode penemuan terbimbing				
5	Fase menganalisis dan mengevaluasi proses model kooperatif tipe STAD dengan metode penemuan terbimbing				
II. Interaksi Sosial					
1	Interaksi guru dengan siswa dan antara siswa dengan siswa				
2	Keaktifan siswa memahami masalah dalam modul secara individu				
3	Keaktifan siswa dalam menyelesaikan masalah pada tes formatif dalam modul				
4	Keaktifan siswa dalam membandingkan/mendiskusikan jawaban atau pemikiran dengan teman kelompoknya				
5	Keaktifan siswa menyampaikan hasil diskusi secara berkelompok kepada teman-teman yang lain				
6	Keaktifan siswa menyampaikan jawaban/menanggapi dalam diskusi				
7	Keaktifan siswa dalam membuat kesimpulan				
III. Prinsip Reaksi					
1	Guru menciptakan suasana yang nyaman dan membangkitkan motivasi siswa untuk belajar				
2	Guru menyediakan dan mengelola modul yang sesuai dengan KD yang akan dicapai				
3	Guru memperhitungkan rasionalitas alokasi waktu dalam memecahkan masalah dalam modul				
4	Guru membimbing siswa/kelompok siswa bekerja dalam menyelesaikan soal dalam modul				
5	Guru memberikan penguatan positif kepada siswa				
6	Guru memotivasi siswa/kelompok siswa dengan suasana yang nyaman untuk saling berbagi (sharing) dan berdiskusi secara aktif				

Berilah komentar anda tentang keterlaksanaan perangkat pembelajaran secara umum selama proses pembelajaran berlangsung!

.....
.....
.....
.....
.....

Makassar,.....2017

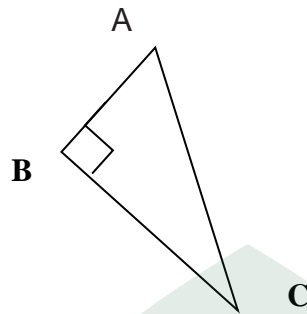
Pengamat

(.....)



Soal

1. Nyatakan hubungan yang berlaku mengenai sisi-sisi segitiga pada gambar di bawah ini



2. Diberikan sebuah segitiga siku-siku pada gambar berikut ini:

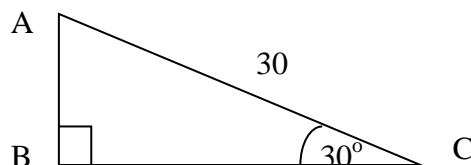


Tentukan panjang sisi alas segitiga!

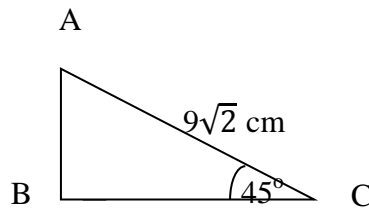
3. Sebuah segitiga siku-siku memiliki sisi miring sepanjang 35 cm dan sisi alas memiliki panjang 28 cm.

Tentukan luas segitiga tersebut!

4. Sebuah segitiga siku-siku memiliki sisi miring sepanjang 30 cm dan salah satu sudutnya 30° . Tentukan perbandingan sisi-sisi segitiga tersebut !



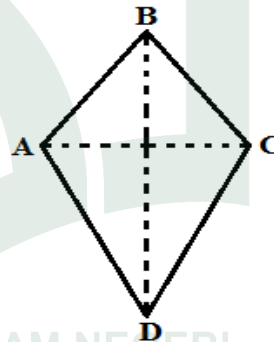
5. Sebuah segitiga siku-siku yang memiliki sisi miring sepanjang $9\sqrt{2}$ cm dan memiliki sudut 45°



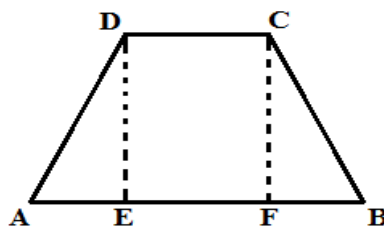
Tentukan perbandingan sisi-sisi segitiga tersebut!

6. Perhatikan gambar layang-layang ABCD di bawah ini!

Jika panjang $AC = 24$ cm,
panjang $AB = 13$ cm dan
panjang $AD = 20$ cm.
Hitunglah luas bangun layang-
layang di samping!



7. Perhatikan bangun datar trapesium sama kaki ABCD di bawah ini. Jika diketahui panjang $AD=20$ cm, $CD = 20$ cm dan $AB = 44$ cm. Hitunglah luas trapesium ABCD tersebut.!



**ANGKET RESPON SISWA TERHADAP MODUL PEMBELAJARAN
MATEMATIKA BERBASIS MODEL KOOPERATIF TIPE STAD
DENGAN METODE PENEMUAN TERBIMBING**

Kelas/Semester : VIII-.../Ganjil

Mata pelajaran :

Nama :

Hari/Tanggal :

Dalam rangka pengembangan pembelajaran matematika di kelas, kami mohon tanggapan adik-adik terhadap proses pembelajaran dengan menggunakan modul pada materi **Teorema Pythagoras** yang telah dilakukan. Jawaban adik-adik akan kami rahasiakan. Oleh, karena itu, jawablah dengan sejujurnya karena hal ini tidak akan berpengaruh terhadap nilai matematika adik-adik.

A. Petunjuk:

1. Pada angket ini terdapat 31 pernyataan. Perhatikan baik-baik setiap pernyataan dalam kaitannya dengan modul yang baru saja kamu pelajari. Berilah jawaban yang benar-benar cocok dengan pilihanmu.
2. Berilah tanda centang (\surd) pada kolom yang sesuai dengan pendapat untuk setiap pernyataan yang diberikan.

B. Keterangan Pilihan Jawaban

SS = Sangat Setuju

S = Setuju

TS = Tidak Setuju

STS = Sangat Tidak Setuju

C. Tabel Respon Siswa

No	Pernyataan	Pilihan Jawaban				Ket
		SS	S	TS	STS	
1	Gaya penyajian modul pembelajaran membosankan					
2	Sampul, warna, kertas, gambar dan ilustrasi yang disajikan dalam modul pembelajaran menarik saya untuk mempelajari materi teorema pythagoras					
3	Isi modul pembelajaran sangat bermanfaat bagi saya					
4	Modul pembelajaran yang dipakai tidak relevan dengan kebutuhan saya sebab sebagian besar isinya tidak saya ketahui					
5	Pada beberapa halaman modul pembelajaran terdapat banyak gambar animasi yang sangat mengganggu saya					
6	Kualitas dan variasi tulisannya membuat saya sangat tertarik					
7	Tidak ada materi dalam modul pembelajaran yang saya pahami					
8	Saya mendapat pengetahuan baru dengan mengikuti serangkaian kegiatan dalam modul					
9	Setelah mengikuti pembelajaran ini, pemahaman saya mengenai materi ini menjadi meningkat					

10	Saya dapat menghubungkan isi modul pembelajaran dengan hal-hal yang telah saya lihat, saya lakukan atau saya pikirkan dalam kehidupan sehari-hari					
11	Saya sangat senang pada pembelajaran ini, sehingga saya ingin mengetahui lebih lanjut pada pokok bahasan teorema pythagoras					
12	Setelah mempelajari teorema pythagoras dengan menggunakan modul pembelajaran, saya percaya bahwa saya akan berhasil dalam tes					
13	Terdapat kata atau kalimat yang tidak saya pahami dalam modul					
14	Kata atau kalimat dalam modul membuat saya mudah memahami materi teorema pythagoras					
15	Istilah yang digunakan dalam modul menambah perbendaharaan kosa kata saya					
16	Modul pembelajaran menggunakan bahasa yang komunikatif					
17	Terlalu banyak menggunakan singkatan sehingga menyusahkan saya memahami isi modul					
19	Pembelajaran dengan modul membuat saya semangat belajar					
20	Pembelajaran menggunakan modul membosankan					

21	Saya senang pembelajaran dengan modul pembelajaran ini karena dapat berdiskusi secara berkelompok					
22	Saya senang mempelajari materi teorema pythagoras dengan menggunakan modul pembelajaran ini					
23	Pembelajaran dengan modul ada hal-hal yang menambah rasa ingin tahu saya					
24	Saya tidak dapat mengemukakan pendapat saat belajar menggunakan modul					
25	Pembelajaran dengan menggunakan modul ini adalah hal yang baru bagi saya					
26	Pada modul pembelajaran disajikan beberapa soal yang menantang saya untuk diselesaikan					
27	Tugas-tugas atau latihan dalam modul membuat saya lebih malas mengerjakan					
28	Saya tidak senang berbagi (sharing) dengan teman yang lain mengenai soal yang ada dalam modul					
29	Kegiatan saya dan soal latihan dalam modul membantu saya untuk mengembangkan kemampuan matematika saya					
30	Soal dalam modul susah saya					

	pahami maksudnya					
--	------------------	--	--	--	--	--

Komentar dan Saran:

.....

.....

.....

.....

.....

Makassar,.....2017

Nama Siswa

(.....)



**LEMBAR OBSERVASI AKTIVITAS SISWA DALAM PEMBELAJARAN
MODUL MATEMATIKA BERBASIS MODEL KOOPERATIF TIPE STAD
DENGAN METODE PENEMUAN TERBIMBING**

Nama sekolah	:	Mata Pelajaran	:
Nama Guru	:	Kelas	:
Tanggal/Pukul	:	Pokok Bahasan	:
Rpp Ke-	:	Subpokok Bahasan	:
Pengamat	:	Waktu	:

A. Petunjuk:

1. Amatilah aktivitas siswa dalam sampel yang telah ditentukan selama kegiatan pembelajaran berlangsung.
2. Tuliskan hasil pengamatan anda dalam lembar pengamatan, dengan prosedur sebagai berikut:
 - a. Pengamatan aktivitas siswa didasarkan pada kategori dalam aktivitas.
 - b. Setiap 4 menit, pengamat melakukan pengamatan terhadap aktivitas siswa, kemudian 1 menit berikutnya menuliskan kode atau nomor kategori aktivitas siswa yang sesuai.
 - c. Kode/nomor kategori pengamatan ditulis secara berurutan sesuai dengan kejadian pada baris dan kolom yang sesuai.
 - d. Pengamatan dilakukan sejak dimulai sampai berakhirnya pembelajaran

B. Kategori Pengamatan Aktivitas Siswa

1. Memperhatikan informasi (penjelasan guru dan kelompok lain) dan mencatat seperlunya.
2. Mengajukan pertanyaan kepada teman/guru dalam diskusi.
3. Menjawab/menanggapi pertanyaan teman/guru dalam diskusi.
4. Aktif berdiskusi dengan teman sekelompok.
5. Menanyakan hal-hal yang kurang dipahami pada teman sekelompok
6. Memberi bantuan penjelasan kepada teman sekelompok yang membutuhkan.

LEMBAR OBSERVASI
KEMAMPUAN GURU MENGELOLA PEMBELAJARAN

Nama sekolah	:	Mata Pelajaran	:
Nama Guru	:	Kelas	:
Tanggal/Pukul	:	Pokok Bahasan	:
Rpp Ke-	:	Subpokok Bahasan	:
Pengamat	:	Waktu	:

A. Petunjuk:

Untuk lembar observasi kemampuan guru mengelola pembelajaran, peneliti meminta kesediaan Bapak/Ibu mengamati kegiatan pembelajaran matematika dengan menggunakan bahan ajar matematika berbasis model kooperatif tipe STAD dengan metode penemuan terbimbing dan memberikan tanda ceklis (√) pada kolom yang telah disesuaikan dengan komponen-komponen model alternatif yang akan diamati. Jika kegiatan terlaksana berikan penilaian tentang kemampuan guru mengelola pembelajaran berdasarkan skala penilaian berikut:

- 1 adalah tidak relevan
- 2 adalah kurang relevan
- 3 adalah relevan
- 4 adalah sangat relevan

Bantuan Bapak/Ibu dalam mengisi format ini secara objektif dan serius, besar artinya bagi kami. Untuk itu atas kesediaan dan bantuan Bapak/Ibu, kami menyampaikan terima kasih banyak.

B. Tabel Penilaian

No	Aspek yang dinilai	Terlaksana		Penilaian			
		Tidak	Ya	1	2	3	4
I	I. KEGIATAN PEMBELAJARAN						
	A. KEGIATAN AWAL						
	<ul style="list-style-type: none"> ✓ Mengucapkan salam ✓ Melakukan apersepsi ✓ Memberikan gambaran pentingnya materi ✓ Menyampaikan tujuan pembelajaran ✓ Menyampaikan metode pembelajaran 						
	B. KEGIATAN INTI						
	<ul style="list-style-type: none"> ✓ Menyampaikan materi pembelajaran ✓ Memberikan tes individu ✓ Membentuk kelompok belajar heterogen ✓ Memberikan tugas kelompok ✓ Memberikan kuis ✓ Memberikan penguatan ✓ Memberikan penghargaan 						
	C. KEGIATAN AKHIR						
	<ul style="list-style-type: none"> ✓ Mengarahkan peserta didik untuk membuat rangkuman (inti sari) materi pembelajaran ✓ Melakukan refleksi ✓ Memberikan tugas/pekerjaan rumah ✓ Menutup pelajaran 						

II	II. SUASANA KELAS						
	Siswa antusias menggunakan modul dalam proses pembelajaran						
	Guru antusias menggunakan modul dalam proses pembelajaran						
	Kegiatan sesuai alokasi waktu						
	Kegiatan sesuai skenario pada RPP						

Berilah komentar menyeluruh tentang lembar validasi kemampuan guru mengelola pembelajaran!

.....

.....

.....

.....

.....

.....

.....

.....

Makassar,.....2017

Pengamat

UNIVERSITAS ISLAM NEGERI
ALAUDDIN (.....)
 M A K A S S A R

**LEMBAR VALIDASI MODUL SISWA
BERBASIS KOOPERATIF TIPE STAD DENGAN METODE
PENEMUAN TERBIMBING**

A. Petunjuk:

- a. Melalui instrumen ini, Bapak/Ibu diminta untuk memberikan penilaian tentang bahan ajar matematika berbasis kooperatif tipe STAD dengan Metode Penemuan Terbimbing berupa Modul Matematika materi Teorema Pythagoras VIII SMP.
- b. Penilaian yang Bapak/Ibu berikan pada setiap butir pernyataan yang terdapat dalam instrumen ini akan digunakan sebagai masukan bagi penyempurnaan bahan ajar.
- c. Objek penilaian adalah Modul Matematika materi Teorema Pythagoras Kelas VIII SMP.
- d. Bapak/Ibu dapat menentukan penilaian dengan cara memberi tanda centang (√) pada kolom yang tersedia.
- e. Sebelum melakukan penilaian, Bapak/Ibu diharapkan mengisi identitas pada kolom yang telah disediakan.

Keterangan Skala:

1. Sangat tidak sesuai
2. Tidak sesuai
3. Sesuai
4. Sangat Sesuai

Selain memberikan penilaian, Bapak/Ibu diharapkan untuk memberi komentar langsung di dalam lembar validasi ini. Atas bantuannya diucapkan terima kasih.

B. Tabel Penilaian.

NO	Aspek yang dinilai	Skala Penilaian			
		1	2	3	4
1	Penampilan Fisik				
	a. Penampilan sampul bahan ajar menarik.				
	b. Gambar dan ilustrasi menarik perhatian peserta didik.				
	c. Bentuk dan ukuran huruf mudah dibaca.				
	d. Bentuk dan ukuran huruf yang digunakan konsisten.				
	e. Kemampuan penampilan fisik bahan ajar mendorong minat.				
	f. Kejelasan tulisan dengan gambar.				
2	Akurasi Materi				
	a. Kelengkapan materi sesuai dengan kurikulum.				
	b. Materi sesuai dengan kebenaran dalam bidang ilmu matematika.				
	c. Materi disajikan secara sistematis.				
	d. Penyajian konsep tidak menimbulkan banyak tafsir.				
	e. Penyajian materi sesuai dengan kemampuan peserta didik.				
	f. Ilustrasi dapat menunjang kejelasan materi.				
	g. Terdapat latihan untuk menunjang pemahaman peserta didik.				
	h. Evaluasi dapat mengukur ketercapaian kompetensi pembelajaran.				
3	Pembelajaran				
	a. Bahan ajar menempatkan peserta didik sebagai				

	subjek.				
	b. Bahan ajar bersifat partisipatif bagi peserta didik.				
	c. Bahan ajar bersifat interaktif bagi peserta didik.				
	d. Bahasa yang digunakan bersifat komunikatif.				
	Kebahasaan				
	a. Struktur kalimat yang digunakan jelas.				
	b. Kalimat yang digunakan sederhana.				
	c. Bahasa yang digunakan komunikatif.				
	d. Bahasa yang digunakan sesuai dengan EYD.				
5.	Tata Letak				
	a. Tata letak isi bahan ajar konsisten.				
	b. Tata letak isi bahan ajar harmonis.				
	c. Komposisi dan pemilihan warna menarik.				

C. Penilaian Umum terhadap Modul.

- a. Modul dapat diterapkan tanpa revisi
- b. Modul dapat diterapkan dengan revisi kecil
- c. Modul dapat diterapkan dengan revisi benar
- d. Modul belum dapat diterapkan

D. Komentar dan Saran-saran.

Mohon Bapak/Ibu menuliskan butir-butir revisi berikut dan/atau menuliskan langsung pada maslah.

.....2017

Validator/Penilai

(.....)

LEMBAR VALIDASI
RENCANA PELAKSANAAN PEMBELAJARAN (RPP)

A. Petunjuk

Dalam rangka penyusunan skripsi dengan judul Pengembangan Bahan Ajar Matematika Berbasis model kooperatif tipe STAD dengan metode penemuan terbimbing Pada Pokok Bahasan Teorema Phytagoras, maka salah satu rangkaian kegiatan yang dilakukan adalah penyusunan rencana pelaksanaan pembelajaran (RPP). Oleh karena itu, peneliti memohon Bapak/Ibu untuk dapat memberikan tanda centang (✓) pada kolom nilai yang sesuai dengan penilaian, dengan skala penilaian berikut:

1. **Sangat Baik**
2. **Baik**
3. **Kurang baik**
4. **Tidak Baik**
5. **Sangat Tidak Baik**

Selain memberi penilaian, Bapak/Ibu diharapkan untuk memberi komentar langsung di dalam lembar validasi ini atau menuliskannya pada kolom saran yang disediakan. Atas bantuannya saya ucapkan terima kasih.

B. Tabel Penilaian

No	Aspek yang dinilai	Skala Penilaian					ket
		1	2	3	4	5	
I	Kompetensi Inti						
	Kejelasan rumusan kompetensi inti						
II	Indikator pencapaian kompetensi dasar						
	a. Ketepatan penjabaran kompetensi dasar kedalam indikator						
	b. Kesesuaian indikator dengan waktu yang disediakan						
	c. Keterukuran indikator						
	d. Kesesuaian indikator dengan perkembangan kognitif peserta didik						
III	Isi dan Kegiatan Pembelajaran						
	a. Kebenaran isi/materi pelajaran						
	b. Sistematis penyusunan rencana pembelajaran						
	c. Kejelasan kegiatan guru pada setiap tahapan pembelajaran						
	d. Kegiatan guru dirumuskan secara jelas dan operasional, sehingga mudah dilaksanakan oleh guru dalam proses pembelajaran di kelas						
IV	Bahasa						
	a. Penggunaan bahasa ditinjau dari penggunaan kaidah bahasa Indonesia						
	b. Kesederhanaan struktur kalimat						

V	Waktu								
	a. Kesesuaian alokasi waktu yang digunakan								
	b. Rincian waktu untuk setiap tahapan pembelajaran								
VI	Penutup								
	a. Mengarahkan peserta didik untuk membuat rangkuman (inti sari) materi pembelajaran								
	b. Memberikan tugas pekerjaan rumah								
VII	Evaluasi								
	a. Tugas yang diberikan selama proses belajar mengembangkan karakternya dan mengembangkan kemampuan pemecahan masalah siswa								
	b. Alat penilaian memuat semua ranah kognitif, psikomotorik, dan afektif								

C. Penilaian Umum Terhadap Rencana Pelaksanaan Pembelajaran

- a. Rencana Pelaksanaan Pembelajaran (RPP) dapat diterapkan tanpa revisi
- b. Rencana Pelaksanaan Pembelajaran (RPP) dapat diterapkan dengan revisi kecil
- c. Rencana Pelaksanaan Pembelajaran (RPP) dapat diterapkan dengan revisi besar
- d. Rencana Pelaksanaan Pembelajaran (RPP) belum dapat diterapkan

D. Saran-saran

Mohon Bapak/Ibu menuliskan butir-butir revisi dan/atau menuliskan pada naskah

.....
.....
.....
.....
.....
.....

Makassar,.....2017

Validator/Penilai

(.....)



LEMBAR VALIDASI
LEMBAR PENGAMATAN KETERLAKSANAAN
BAHAN AJAR BERBASIS KOOPERATIF TIPE STAD
DENGAN METODE PENEMUAN TERBIMBING

A. Petunjuk:

Dalam rangka penyusunan tesis ini, peneliti menggunakan instrumen “Lembar pengamatan keterlaksanaan bahan ajar berbasis kooperatif Tipe STAD dengan Metode Penemuan Terbimbing. Karena itu peneliti meminta kesediaan Bapak/Ibu untuk memberikan penilaian terhadap instrumen yang dikembangkan. Penilaian dilakukan dengan memberi tanda cek (\checkmark) pada kolom yang sesuai dalam matriks uraian aspek yang dinilai dengan skala penilaian berikut;

- 1 adalah tidak sesuai
- 2 adalah kurang sesuai
- 3 adalah cukup sesuai
- 4 adalah sesuai
- 5 adalah sangat sesuai

Selain memberikan penilaian, Bapak/Ibu diharapkan untuk memberi komentar langsung di dalam lembar validasi ini. Atas bantuannya diucapkan terima kasih.

B. Tabel Penilaian

NO	Aspek yang dinilai	Skala Penilaian				
		1	2	3	4	5
1	Aspek Tujuan					
	a. Petunjuk lembar pengamatan dinyatakan dengan jelas					
	b. Kriteria penilaian dinyatakan dengan jelas					
2	Aspek cakupan unsur-unsur pembelajaran berbasis kooperatif tipe STAD dengan metode penemuan					

	terbimbing						
	a. Aspek sintaks						
	b. Aspek prinsip reaksi						
	c. Aspek interaksi sosial						
3	Aspek Bahasa						
	a. Menggunakan bahasa yang sesuai						
	b. Menggunakan bahasa yang mudah dipahami						
	c. Menggunakan pernyataan yang komunikatif						

C. Penilaian umum terhadap instrumen Lembar Observasi Kemampuan Mengelola Pembelajaran.

- Lembar Observasi keterlaksanaan bahan ajar berbasis kooperatif tipe STAD dengan metode penemuan terbimbing dapat diterapkan tanpa revisi.
- Lembar Observasi keterlaksanaan bahan ajar berbasis kooperatif tipe STAD dengan metode penemuan terbimbing dapat diterapkan dengan revisi kecil.
- Lembar Observasi keterlaksanaan bahan ajar berbasis kooperatif tipe STAD dengan metode penemuan terbimbing dapat diterapkan dengan revisi besar.
- Lembar Observasi keterlaksanaan bahan ajar berbasis kooperatif tipe STAD dengan metode penemuan terbimbing belum dapat diterapkan.

D. Komentar dan Saran-saran.

Mohon Bapak/Ibu menuliskan butir-butir revisi berikut dan/atau menuliskan langsung pada masalah.

.....,.....2017

Validator/Penilai

(.....)

**LEMBAR VALIDASI TES HASIL BELAJAR
PEMBELAJARAN BERBASIS KOOPERATIF TIPE STAD
DENGAN METODE PENEMUAN TERBIMBING**

A. Petunjuk:

Salah satu komponen bahan ajar adalah Tes Hasil Belajar (THB). Karena itu peneliti meminta kesediaan Bapak/Ibu untuk memberikan penilaian terhadap THB yang dikembangkan. Penilaian dilakukan dengan memberi tanda cek (\checkmark) pada kolom yang sesuai dalam matriks uraian aspek yang dinilai dengan skala penilaian berikut;

- 1 adalah tidak sesuai
- 2 adalah kurang sesuai
- 3 adalah cukup sesuai
- 4 adalah sesuai
- 5 adalah sangat sesuai

B. Tabel Penilaian.

Aspek yang dinilai		Skala Penilaian				
		1	2	3	4	5
1	Validasi Isi					
	<input type="checkbox"/> Kesesuaian soal dengan indikator pencapaian kompetensi dasar .					
	<input type="checkbox"/> Kejelasan perumusan petunjuk pengerjaan soal.					
	<input type="checkbox"/> Kejelasan maksud soal.					
	<input type="checkbox"/> Pedoman penskoran dinyatakan dengan jelas.					
	<input type="checkbox"/> Jawaban soal jelas.					
	<input type="checkbox"/> Kesesuaian waktu pengerjaan soal.					
	Rata-rata Aspek ke-1					

2	Bahasa					
	o Kesesuaian bahasa yang digunakan pada soal dengan kaidah bahasa Indonesia.					
	o Kalimat soal tidak mengandung arti ganda.					
	o Rumusan kalimat soal komunikatif, menggunakan bahasa yang sederhana bagi siswa, mudah dipahami, dan menggunakan bahasa yang dikenal siswa.					

C. Penilaian Umum terhadap Tes Hasil Belajar (THB)

- a. Tes Hasil Belajar dapat diterapkan tanpa revisi
- b. Tes Hasil Belajar dapat diterapkan dengan revisi kecil
- c. Tes Hasil Belajar dapat diterapkan dengan revisi besar
- d. Tes Hasil Belajar belum dapat diterapkan

D. Saran-saran

Mohon Bapak/Ibu menuliskan butir-butir revisi berikut dan/atau menuliskan langsung pada masalah.

UNIVERSITAS ISLAM NEGERI

ALAUDDIN

M A K A S S A R

.....2017

Validator/Penilai

(.....)

**LEMBAR VALIDASI ANGKET RESPON SISWA TERHADAP KEGIATAN
PEMBELAJARAN DAN BAHAN AJAR (MODUL)
BERDASARKAN PEMBELAJARAN BERBASIS KOOPERATIF TIPE STAD
DENGAN PENEMUAN TERBIMBING**

A. Petunjuk:

Dalam rangka penyusunan skripsi ini, peneliti menggunakan instrument berupa angket respon siswa terhadap bahan ajar berbasis kooperatif Tipe STAD dengan Metode Penemuan Terbimbing. Karena itu peneliti meminta kesediaan Bapak/Ibu untuk memberikan penilaian terhadap angket yang dikembangkan. Penilaian dilakukan dengan memberi tanda cek (\checkmark) pada kolom yang sesuai dalam matriks uraian aspek yang dinilai dengan skala penilaian berikut;

- 1 adalah tidak sesuai
- 2 adalah kurang sesuai
- 3 adalah cukup sesuai
- 4 adalah sesuai
- 5 adalah sangat sesuai

Selain memberikan penilaian, Bapak/Ibu diharapkan untuk memberi komentar langsung di dalam lembar validasi ini. Atas bantuannya diucapkan terima kasih.

B. Tabel Penilaian

Aspek yang dinilai		Skala Penilaian				
		1	2	3	4	5
1	Aspek Petunjuk					
	a. Petunjuk pengisian angket dinyatakan dengan jelas.					
	b. Pilihan respon siswa dinyatakan dengan jelas.					

		Rata-rata Aspek ke-1					
2		Aspek Bahasa					
	a.	Penggunaan bahasa ditinjau dari penggunaan kaidah bahasa indonesia.					
	b.	Kejelasan petunjuk/arahan, komentar dan penyelesaian masalah.					
	c.	Kesederhanaan struktur kalimat.					
	d.	Bahasa yang digunakan bersifat komunikatif.					
		Rata-rata Aspek ke-2					
3		Aspek Isi					
	a.	Tujuan Penggunaan angket dinyatakan dengan jelas dan terukur.					
	b.	Pertanyaan-pertanyaan pada angket dapat menjangkau seluruh respon siswa terhadap kegiatan dan komponen pembelajaran.					
	c.	Pertanyaan-pertanyaan yang diajukan sesuai dengan tujuan pengukuran.					
	d.	Komponen perangkat pembelajaran dinyatakan dengan jelas.					
	e.	Rumusan pertanyaan pada angket menggunakan kata/perintah/ Pernyataan yang menurut pemberian tanggapan dari siswa.					

C. Penilaian umum terhadap angket respon siswa

- a. Angket Respons Siswa dapat diterapkan tanpa revisi.
- b. Angket Respons Siswa dapat diterapkan dengan revisi kecil.
- c. Angket Respons Siswa dapat diterapkan dengan revisi besar.
- d. Angket Respons Siswa belum dapat diterapkan.

D. Komentar dan Saran-saran

Mohon Bapak/Ibu menuliskan butir-butir revisi berikut dan/atau menuliskan langsung pada masalah.

.....2017

Validator/Penilai

(.....)

UNIVERSITAS ISLAM NEGERI
ALAUDDIN
M A K A S S A R

LEMBAR VALIDASI
LEMBAR PENGAMATAN AKTIVITAS SISWA
DALAM PEMBELAJARAN BERBASIS KOOPERATIF TIPE
STAD DENGAN METODE PENEMUAN TERBIMBING

A. Petunjuk:

Dalam rangka penyusunan skripsi ini, peneliti menggunakan instrument Lembar observasi aktivitas siswa dalam pembelajaran berbasis kooperatif Tipe STAD dengan Metode Penemuan Terbimbing. Karena itu peneliti meminta kesediaan Bapak/Ibu untuk memberikan penilaian terhadap instrument tersebut. Penilaian dilakukan dengan memberi tanda cek (\checkmark) pada kolom yang sesuai dalam matriks uraian aspek yang dinilai dengan skala penilaian berikut;

- 1 adalah tidak sesuai
- 2 adalah kurang sesuai
- 3 adalah cukup sesuai
- 4 adalah sesuai
- 5 adalah sangat sesuai

Selain memberikan penilaian, Bapak/Ibu diharapkan untuk memberi komentar langsung di dalam lembar validasi ini. Atas bantuannya diucapkan terima kasih.

B. Tabel Penilaian

Aspek yang dinilai		Skala Penilaian				
		1	2	3	4	5
1	Aspek Petunjuk					
	a. Petunjuk lembar observasi aktivitas siswa dinyatakan dengan jelas.					

	b.	Lembar observasi mudah untuk dilaksanakan.					
	c.	Kriteria yang diobservasi dinyatakan dengan jelas.					
Rata-rata Aspek ke-1							
2	Aspek Bahasa						
	a.	Penggunaan bahasa ditinjau dari penggunaan kaidah bahasa Indonesia.					
	b.	Kejelasan petunjuk/arahan, komentar, dan penyelesaian masalah.					
	c.	Kesederhanaan struktur kalimat.					
	d.	Bahasa yang digunakan bersifat komunikatif.					
Rata-rata Aspek ke-2							
3	Aspek isi						
	a.	Kategori aktivitas siswa yang terdapat dalam lembar observasi sudah mencakup semua aktivitas siswa yang mungkin terjadi dalam pembelajaran.					
	b.	Satuan waktu siswa untuk melakukan aktivitas dengan satuan waktu observasi dinyatakan dengan jelas.					
	c.	Kategori aktivitas siswa yang diamati dapat teramati dengan baik.					
	d.	Kategori aktivitas siswa tidak menimbulkan makna ganda.					

C. Penilaian umum terhadap instrumen Lembar Observasi Aktivitas Siswa dalam pembelajaran.

- a. Lembar Observasi Aktivitas Siswa dapat diterapkan tanpa revisi.
- b. Lembar Observasi Aktivitas Siswa dapat diterapkan dengan revisi kecil.
- c. Lembar Observasi Aktivitas Siswa dapat diterapkan dengan revisi besar.
- d. Lembar Observasi Aktivitas Siswa belum dapat diterapkan.

D. Komentar dan Saran-saran

Mohon Bapak/Ibu menuliskan butir-butir revisi berikut dan/atau menuliskan langsung pada masalah.

.....2017

Validator/Penilai

(.....)

**LEMBAR VALIDASI KEMAMPUAN
GURU MENGELOLA PEMBELAJARAN**

A. Tujuan

Tujuan penggunaan instrumen ini adalah untuk mengukur keefektifan bahan ajar matematika berbasis model kooperatif tipe STAD dengan metode penemuan terbimbing

B. Petunjuk

Dalam rangka penyusunan skripsi ini, peneliti menggunakan instrumen “Lembar validasi kemampuan guru mengelola pembelajaran”. Karena itu peneliti meminta kesediaan Bapak/Ibu untuk memberikan penilaian terhadap instrumen yang dikembangkan. Penilaian dilakukan dengan memberi tanda ceklis (✓) pada kolom yang sesuai dalam matriks uraian aspek yang dinilai dengan skala penilaian berikut:

- 1 adalah tidak relevan
- 2 adalah kurang relevan
- 3 adalah cukup relevan
- 4 adalah relevan
- 5 adalah sangat relevan

Selain memberikan penilaian, Bapak/Ibu diharapkan untuk memberi komentar langsung di dalam lembar validasi ini. Atas bantuannya diucapkan terima kasih.

C. Tabel Penilaian

Aspek yang dinilai		Skala Penilaian				
		1	2	3	4	5
1	Aspek Petunjuk					
	a. Petunjuk lembar observasi kemampuan guru mengelola pembelajaran dinyatakan dengan jelas.					
	b. Lembar observasi kemampuan guru mengelola pembelajaran mudah untuk dilaksanakan.					
	c. Kriteria yang divalidasi dinyatakan dengan jelas.					
Rata-rata Aspek ke-1						
2	Aspek Bahasa					
	a. Penggunaan bahasa ditinjau dari penggunaan kaidah bahasa Indonesia.					
	b. Kejelasan petunjuk/arahan, dan komentar dan penyelesaian masalah.					
	c. Kesederhanaan struktur kalimat.					
	d. Bahasa yang digunakan bersifat komunikatif.					
Rata-rata Aspek ke-2						
3	Aspek isi					
	a. Tujuan penggunaan lembar validasi kemampuan guru mengelola pembelajaran dirumuskan dengan jelas dan teratur.					
	b. Aspek yang diobservasi telah mencakup tahapan dan indikator lembar validasi kemampuan guru mengelola pembelajaran.					

c.	Item yang diobservasi untuk setiap aspek penilaian pada lembar validasi kemampuan guru mengelola pembelajaran telah sesuai dengan dengan tujuan pengukuran.				
d.	Rumusan item untuk setiap aspek penilaian pada lembar validasi kemampuan guru mengelola pembelajaran menggunakan kata/ Pernyataan/perintah yang menuntut pemberian nilai.				

D. Penilaian Umum

- a. Lembar validasi kemampuan guru mengelola pembelajaran dapat diterapkan tanpa revisi.
- b. Lembar validasi kemampuan guru mengelola pembelajaran dapat diterapkan dengan revisi kecil.
- c. Lembar validasi kemampuan guru mengelola pembelajaran dapat diterapkan dengan revisi besar.
- d. Lembar validasi kemampuan guru mengelola pembelajaran belum dapat diterapkan.

E. Komentar dan Saran

Mohon Bapak/Ibu menuliskan butir-butir revisi berikut dan/atau menuliskan langsung pada masalah.

Makassar,.....2017

Validator/Penilai

(.....)

**HASIL LEMBAR VALIDASI MODUL SISWA
BERBASIS KOOPERATIF TIPE STAD DENGAN METODE
PENEMUAN TERBIMBING**

NO	Aspek yang dinilai	Validator		Rata-rata	Keterangan
		V1	V2		
1	Penampilan Fisik				
	a. Penampilan sampul bahan ajar menarik	4	3	3.5	Valid
	b. Gambar dan ilustrasi menarik perhatian peserta didik.	4	3	3.5	Valid
	c. Bentuk dan ukuran huruf mudah dibaca.	4	3	3.5	Valid
	d. Bentuk dan ukuran huruf yang digunakan konsisten.	4	3	3.5	Valid
	e. Kemampuan penampilan fisik bahan ajar mendorong minat.	4	3	3.5	Valid
	f. Kejelasan tulisan dengan gambar.	4	3	3.5	Valid
	Rata-rata Aspek A1 = total rata-rata seluruh aspek/ jumlah aspek.			3.5	Valid

2	Akurasi Materi				
	a. Kelengkapan materi sesuai dengan kurikulum.	4	3	3.5	Valid
	b. Materi sesuai dengan kebenaran dalam bidang ilmu matematika.	4	3	3.5	Valid
	c. Materi disajikan secara sistematis.	4	3	3.5	Valid
	d. Penyajian konsep tidak menimbulkan banyak tafsir.	4	3	3.5	Valid
	e. Penyajian materi sesuai dengan kemampuan peserta didik.	4	3	3.5	Valid
	f. Ilustrasi dapat menunjang kejelasan materi.	4	3	3.5	Valid
	g. Terdapat latihan untuk menunjang pemahaman peserta didik.	4	3	3.5	Valid
	h. Evaluasi dapat mengukur ketercapaian kompetensi pembelajaran.	4	3	3.5	Valid

	Rata-rata aspek A2 = total rata-rata seluruh aspek/ jumlah aspek			3.5	Valid
3	Pembelajaran				
	a. Bahan ajar menempatkan peserta didik sebagai subjek.	4	3	3.5	Valid
	b. Bahan ajar bersifat partisipatif bagi peserta didik.	4	3	3.5	Valid
	c. Bahan ajar bersifat interaktif bagi peserta didik.	4	3	3.5	Valid
	d. Bahasa yang digunakan bersifat komunikatif.	4	3	3.5	Valid
	Rata-rata aspek A3 = total 3rata-rata seluruh aspek/ jumlah aspek			3.5	Valid
4	Kebahasan				
	a. Struktur kalimat yang digunakan jelas.	4	3	3.5	Valid
	b. Kalimat yang digunakan sederhana.	4	3	3.5	Valid
	c. Bahasa yang digunakan komunikatif.	4	3	3.5	Valid

	d. Bahasa yang digunakan	4	3	3.5	Valid
	e. sesuai dengan EYD.	4	3	3.5	Valid
	Rata-rata aspek A4 = total rata-rata seluruh aspek/ jumlah aspek			3.5	Valid
5	Tata Letak				
	a. Tata letak isi bahan ajar konsisten.	4	3	3.5	Valid
	b. Tata letak isi bahan ajar harmonis.	4	3	3.5	Valid
	c. Komposisi dan pemilihan warna menarik.	4	3	3.5	Valid
	Rata-rata aspek A5 = total rata-rata seluruh aspek/ jumlah aspek			3.5	Valid

Rata-rata total kevalidan instrument = \sum rata-rata setiap aspek/ banyaknya

$$\text{Aspek} = \frac{17.5}{5} = 3,5 \text{ (Valid)}$$

HASIL LEMBAR VALIDASI
RENCANA PELAKSANAAN PEMBELAJARAN (RPP)

No	Aspek yang dinilai	Validator		Rata-rata	Keterangan
		V1	V2		
I	Kompetensi Inti				
	Kejelasan rumusan kompetensi inti	4	2	3	Cukup Valid
	Rata-rata Aspek A1 = total rata-rata seluruh aspek/ jumlah aspek			3	Cukup Valid
II	Indikator pencapaian kompetensi dasar				
	a. Ketepatan penjabaran kompetensi dasar kedalam indicator	4	2	3	Cukup Valid
	b. Kesesuaian indikator dengan waktu yang disediakan	4	2	3	Cukup Valid
	c. Keterukuran indicator	4	2	3	Cukup Valid
	d. Kesesuaian indikator dengan	4	2	3	Cukup

	perkembangan kognitif peserta didik				Valid
	Rata-rata Aspek A2 = total rata-rata seluruh aspek/ jumlah aspek			3	Cukup Valid
III	Isi dan Kegiatan Pembelajaran				
	a. Kebenaran isi/materi pelajaran	4	2	3	Cukup Valid
	b. Sistematika penyusunan rencana pembelajaran	4	2	3	Cukup Valid
	c. Kejelasan kegiatan guru pada setiap tahapan pembelajaran	4	2	3	Cukup Valid
	d. Kegiatan guru dirumuskan secara jelas dan operasional, sehingga mudah dilaksanakan oleh guru dalam proses pembelajaran di kelas	4	2	3	Cukup Valid
	Rata-rata Aspek A3 = total rata-rata seluruh aspek/ jumlah aspek			3	Cukup Valid
IV	Bahasa				
	a. Penggunaan bahasa ditinjau dari penggunaan kaidah bahasa	4	2	3	Cukup Valid

	Indonesia				
	b. Kesederhanaan struktur kalimat	4	2	3	Cukup Valid
	Rata-rata Aspek A4 = total rata-rata seluruh aspek/ jumlah aspek			3	Cukup Valid
	Waktu				
V	a. Kesesuaian alokasi waktu yang digunakan	4	2	3	Cukup Valid
	b. Rincian waktu untuk setiap tahapan pembelajaran	4	2	3	Cukup Valid
	Rata-rata Aspek A5 = total rata-rata seluruh aspek/ jumlah aspek			3	Cukup Valid
	Penutup				
VI	a. Mengarahkan peserta didik untuk membuat rangkuman (inti sari) materi pembelajaran	4	2	3	Cukup Valid
	b. Memberikan tugas pekerjaan rumah	4	2	3	Cukup Valid
	Rata-rata Aspek A6 = total rata-rata seluruh aspek/ jumlah aspek			3	Cukup Valid
VII	Evaluasi				

a. Tugas yang diberikan selama proses belajar mengembangkan karakternya dan mengembangkan kemampuan pemecahan masalah siswa	4	2	3	Cukup Valid
b. Alat penilaian memuat semua ranah kognitif, psikomotorik, dan afektif	4	2	3	Cukup Valid
Rata-rata Aspek A7 = total rata-rata seluruh aspek/ jumlah aspek			3	Cukup Valid

Rata-rata total kevalidan instrumen = \sum rata-rata setiap aspek/banyaknya

$$\text{aspek} = \frac{21}{7} = 3 \text{ (Valid)}$$

**HASIL LEMBAR VALIDASI PENGAMATAN KETERLAKSANAAN
BAHAN AJAR BERBASIS KOOPERATIF TIPE STAD
DENGAN METODE PENEMUAN TERBIMBING**

NO	Aspek yang dinilai	Validator		Rata-rata	Keterangan
		V1	V2		
1	Aspek Tujuan				
	a. Petunjuk lembar pengamatan dinyatakan dengan jelas	5	4	4.5	Sangat Valid
	b. Kriteria penilaian dinyatakan dengan jelas	5	4	4.5	Sangat Valid
	Rata-rata Aspek A1 = total rata-rata seluruh aspek/ jumlah aspek.			4.5	Sangat Valid
2	Aspek cakupan unsur-unsur pembelajaran berbasis kooperatif tipe STAD dengan metode penemuan terbimbing				
	a. Aspek sintaks	4	4	4	Valid
	b. Aspek prinsip reaksi	4	4	4	Valid
	c. Aspek interaksi sosial	4	4	4	Valid

	Rata-rata Aspek A2 = total rata-rata seluruh aspek/ jumlah aspek.			4	Valid
3	Aspek Bahasa				
	a. Menggunakan bahasa yang sesuai	4	4	4	Valid
	b. Menggunakan bahasa yang mudah dipahami	4	4	4	Valid
	c. Menggunakan pernyataan yang komunikatif	4	4	4	Valid
	Rata-rata Aspek A3 = total rata-rata seluruh aspek/ jumlah aspek.			4	Valid

Rata-rata total kevalidan instrumen = \sum rata-rata setiap aspek/banyaknya aspek = $\frac{12,5}{3} =$

4,16 (Sangat Valid)

UNIVERSITAS ISLAM NEGERI
ALAUDDIN
 MAKASSAR

**HASIL LEMBAR VALIDASI PENGAMATAN AKTIVITAS SISWA
DALAM PEMBELAJARAN BERBASIS KOOPERATIF TIPE
STAD DENGAN METODE PENEMUAN TERBIMBING**

Aspek yang dinilai		Validator		Rata-rata	Keterangan
		V1	V2		
1	Aspek Petunjuk				
a.	Petunjuk lembar observasi aktivitas siswa dinyatakan dengan jelas.	4	4	4	Valid
b.	Lembar observasi mudah untuk dilaksanakan.	4	4	4	Valid
c.	Kriteria yang diobservasi dinyatakan dengan jelas.	4	4	4	Valid
Rata-rata Aspek A1 = total rata-rata seluruh aspek/ jumlah aspek				4	Valid
2	Aspek Bahasa				
a.	Penggunaan bahasa ditinjau dari penggunaan kaidah bahasa Indonesia.	4	4	4	Valid
b.	Kejelasan petunjuk/arahan, komentar, dan penyelesaian masalah.	4	4	4	Valid
c.	Kesederhanaan struktur kalimat.	4	4	4	Valid
d.	Bahasa yang digunakan bersifat komunikatif.	4	4	4	Valid
Rata-rata A2 = total rata-rata seluruh aspek/ jumlah aspek				4	Valid
3	Aspek isi				
a.	Kategori aktivitas siswa yang terdapat dalam lembar observasi sudah mencakup semua aktivitas siswa yang mungkin terjadi dalam pembelajaran.	4	4	4	Valid
b.	Satuan waktu siswa untuk melakukan aktivitas dengan satuan waktu observasi dinyatakan dengan	4	4	4	Valid

		jelas.				
	c.	Kategori aktivitas siswa yang diamati dapat teramati dengan baik.	4	4	4	Valid
	d.	Kategori aktivitas siswa tidak menimbulkan makna ganda.	4	4	4	Valid
		Rata-rata A3 = total rata-rata seluruh aspek/ jumlah aspek			4	Valid

Rata-rata total kevalidan instrumen = \sum rata-rata setiap aspek/banyaknya aspek = $\frac{12}{3} = 4$ (Valid)

**HASIL LEMBAR VALIDASI ANGKET RESPON SISWA TERHADAP
KEGIATAN PEMBELAJARAN DAN BAHAN AJAR (MODUL)
BERDASARKAN PEMBELAJARAN BERBASIS KOOPERATIF TIPE STAD
DENGAN PENEMUAN TERBIMBING**

Aspek yang dinilai		Validator		Rata-rata	Keterangan
		V1	V2		
1	Aspek Petunjuk				
a.	Petunjuk pengisian angket dinyatakan dengan jelas.	5	4	4.5	Sangat Valid
b.	Pilihan respon siswa dinyatakan dengan jelas.	5	4	4.5	Sangat Valid
Rata-rata Aspek A1 = total rata-rata seluruh aspek/ jumlah aspek				4.5	Sangat Valid
2	Aspek Bahasa				
a.	Penggunaan bahasa ditinjau dari penggunaan kaidah bahasa indonesia.	5	4	4.5	Sangat Valid
b.	Kejelasan petunjuk/arahan, komentar dan penyelesaian masalah.	5	4	4.5	Sangat Valid
c.	Kesederhanaan struktur kalimat.	5	4	4.5	Sangat Valid

	d.	Bahasa yang digunakan bersifat komunikatif.	5	4	4.5	Sangat Valid
		Rata-rata Aspek A2 = total rata-rata seluruh aspek/ jumlah aspek			4.5	Sangat Valid
3		Aspek Isi				
	a.	Tujuan Penggunaan angket dinyatakan dengan jelas dan terukur.	5	4	4.5	Sangat Valid
	b.	Pertanyaan-pertanyaan pada angket dapat menjangkau seluruh respon siswa terhadap kegiatan dan komponen pembelajaran.	5	4	4.5	Sangat valid
	c.	Pertanyaan-pertanyaan yang diajukan sesuai dengan tujuan pengukuran.	5	4	4.5	Sangat Valid
	d.	Komponen perangkat pembelajaran dinyatakan dengan jelas.	5	4	4.5	Sangat valid
	e.	Rumusan pertanyaan pada angket menggunakan kata/perintah/ Pernyataan yang	5	4	4.5	Sangat valid

	menurut pemberian tanggapan dari siswa.				
Rata-rata Aspek A3 = total rata-rata seluruh aspek/ jumlah aspek				4.5	Sangat Valid

**Rata-rata total kevalidan instrumen = \sum rata-rata setiap aspek/banyaknya
aspek = $\frac{13.5}{3} = 4.5$ (Sangat Valid)**

**HASIL LEMBAR VALIDASI TES HASIL BELAJAR
PEMBELAJARAN BERBASIS KOOPERATIF TIPE STAD
DENGAN METODE PENEMUAN TERBIMBING**

Aspek yang dinilai		Validator		Rata-rata	Keterangan
		V1	V2		
1	Validasi Isi				
	<input type="radio"/> Kesesuaian soal dengan indikator pencapaian kompetensi dasar .	4	3	3.5	Valid
	<input type="radio"/> Kejelasan perumusan petunjuk pengerjaan soal.	4	3	3.5	Valid
	<input type="radio"/> Kejelasan maksud soal.	4	3	3.5	Valid
	<input type="radio"/> Pedoman penskoran dinyatakan dengan jelas.	4	3	3.5	Valid
	<input type="radio"/> Jawaban soal jelas.	4	3	3.5	Valid
	<input type="radio"/> Kesesuaian waktu pengerjaan soal.	4	3	3.5	Valid
Rata-rata Aspek A3 = total rata-rata seluruh aspek/ jumlah aspek				3.5	Valid
2	Bahasa				
	<input type="radio"/> Kesesuaian bahasa yang digunakan pada soal dengan kaidah bahasa Indonesia.	4	4	4	Valid

O	Kalimat soal tidak mengandung arti ganda.	4	4	4	Valid
O	Rumusan kalimat soal komunikatif, menggunakan bahasa yang sederhana bagi siswa, mudah dipahami, dan menggunakan bahasa yang dikenal siswa.	4	4	4	Valid
Rata-rata Aspek A3 = total rata-rata seluruh aspek/ jumlah aspek				4	Valid

Rata-rata total kevalidan instrumen = \sum rata-rata setiap aspek/banyaknya aspek = $\frac{3,75}{2} =$

3,75 = 4 (Valid)


**HASIL LEMBAR HASIL VALIDASI
PENGAMATAN KEMAMPUAN GURU
DALAM MENGELOLA PEMBELAJARAN
BERBASIS MODEL KOOPERATIF TIPE STAD
DENGAN METODE PENEMUAN TERBIMBING**

Aspek yang dinilai		Skala Penilaian		Rata-rata	Keterangan	
		1	2			
1	Aspek Petunjuk					
	a.	Petunjuk lembar observasi kemampuan guru mengelola pembelajaran dinyatakan dengan jelas.	4	4	4	Valid
	b.	Lembar observasi kemampuan guru mengelola pembelajaran mudah untuk dilaksanakan.	4	4	4	Valid
	c.	Kriteria yang divalidasi dinyatakan dengan jelas.	4	4	4	Valid
Rata-rata aspek A1 = $\frac{\text{total rata-rata seluruh aspek}}{\text{jumlah aspek}}$				4	Valid	
2	Aspek Bahasa					
	a.	Penggunaan bahasa ditinjau dari penggunaan kaidah bahasa Indonesia.	4	4	4	Valid
	b.	Kejelasan petunjuk/arahan, dan komentar dan penyelesaian masalah.	4	4	4	Valid
	c.	Kesederhanaan struktur kalimat.	4	4	4	Valid

	d.	Bahasa yang digunakan bersifat komunikatif.	4	4	4	Valid
Rata-rata aspek A2 = $\frac{\text{total rata-rata seluruh aspek}}{\text{jumlah aspek}}$					4	Valid
3 Aspek Isi						
	a.	Tujuan penggunaan lembar validasi kemampuan guru mengelola pembelajaran dirumuskan dengan jelas dan teratur.	4	4	4	Valid
	b.	Aspek yang diobservasi telah mencakup tahapan dan indikator lembar validasi kemampuan guru mengelola pembelajaran.	4	4	4	Valid
	c.	Item yang diobservasi untuk setiap aspek penilaian pada lembar validasi kemampuan guru mengelola pembelajaran telah sesuai dengan dengan tujuan pengukuran.	4	4	4	Valid
	d.	Rumusan item untuk setiap aspek penilaian pada lembar validasi kemampuan guru mengelola pembelajaran menggunakan kata/pernyataan/perintah yang	4	4	4	Valid

	menuntut pemberian nilai.				
Rata-rata aspek A3 = $\frac{\text{total rata-rata seluruh aspek}}{\text{jumlah aspek}}$				4	Valid

Rata-rata total kevalidan instrumen = \sum rata-rata setiap aspek/banyaknya aspek = $\frac{12}{3} = 4$ (Valid)



	menyelesaikan masalah pada tes formatif dalam modul																		
	Keaktifan siswa dalam membandingkan/mendiskusikan jawaban atau pemikiran dengan teman kelompoknya	2	2	2	1	0	2	2	2	2	1	0	2	2	2	2	1	0	2
	Keaktifan siswa menyampaikan hasil diskusi secara berkelompok kepada teman-teman yang lain	2	2	2	1	0	2	2	2	2	1	0	2	2	2	2	1	0	2
	Keaktifan siswa menyampaikan jawaban/menanggapi dalam diskusi	2	2	2	1	0	2	2	2	2	1	0	2	2	2	2	1	0	2
7	Keaktifan siswa dalam membuat kesimpulan	2	2	2	1	0	2	2	2	2	1	0	2	2	2	2	1	0	2
	Rata-rata	2	1.85	1.92			1.85	1.85	1.85			2	2	2	2				1.9708

Frekuensi A&D	6		7		7	0	7	0			
	1	0	0	0							
Percentage Of Agreement (Reliabilitas)	85%				100%		100%				
III.Prinsip Reaksi											
Guru menciptakan suasana yang nyaman dan membangkitkan motivasi siswa untuk belajar	2	2	2	1	0	2	2	2	1	0	2
Guru menyediakan dan mengelola modul yang sesuai dengan KD yang akan dicapai	2	2	2	1	0	2	2	2	1	0	2
Guru memperhitungkan rasionalitas alokasi waktu dalam memecahkan masalah dalam modul	2	2	2	1	0	2	2	2	1	0	2
Guru membimbing	2	2	2	1	0	2	1	1.5	0	1	1.83

	siswa/kelompok siswa bekerja dalam menyelesaikan soal dalam modul																			
5	Guru memberikan penguatan positif kepada siswa	2	2	2	1	0	2	2	2	2	1	0	2	2	2	2	1	0	2	
	Guru memotivasi siswa/kelompok siswa dengan suasana yang nyaman untuk saling berbagi (sharing) dan berdiskusi secara aktif	1	2	1.5	0	1	2	2	2	2	1	0	2	2	2	2	1	0	1.83	
	Rata-rata	1.833	2	1.916			2	2	2				2	1.833	1.916					
	Frekuensi A&D				5	1					6	0				5	1			1.94
	Percentage Of Agreement (Reliabilitas)				83%						100%					83%				

HASIL ANALISIS TES HASIL BELAJAR

No	NIS	NAMA	L/P	Nomor Soal, Skor Maksimal dan Skor diperoleh siswa							JML Skor	Ketercapaian (%)	Ketuntasan Belajar	
				1	2	3	4	5	6	7			Ya	Tdk
1	121173710009 16.0044	Moh. Iqra Romadhan	L	10	15	15	15	20	15	10	88	88	V	-
2	121173710009 16.0049	Muhammad Akram Anwar	L	10	15	5	13	20	15	10	88	88	V	-
3	121173710009 16.0051	M. R. Hambali	L	10	15	5	13	20	15	10	88	88	V	-
4	121173710009 16.0056	Ahmad Arsal Saputra	L	10	10	5	13	20	15	10	83	83	V	-
5	121173710009 16.0058	Ahmad Fahri Yamin	L	10	15	5	13	20	15	10	88	88	V	-
6	121173710009 16.0087	Rangga Yudishtra Jusman	L	10	12	5	13	15	15	10	80	80	V	-
7	121173710009 16.0094	Hardiansyah Saputra	L	10	10	5	10	10	15	10	70	70	-	V
8	121173710009 16.0193	Muhammad Dzaky Ghifari	L	10	15	5	13	20	20	15	98	98	V	-
9	121173710009 16.0196	Muhammad Fathul Khaliq	L	10	8	8	13	15	15	10	79	79	V	-
10	121173710009 16.0198	Luthfi Fatih Saputra	L	10	15	-	13	5	-	-	43	43	-	V
11	121173710009 16.0200	Muh. Haqal Aulia Ma'ruf	L	10	15	8	13	20	15	10	91	91	V	-
12	121173710009 16.0202	Andi Muhammad Rayhan Patarai	L	10	15	5	13	20	5	20	88	88	V	-
13	121173710009 16.0204	Muh. Dzaki Wiyanda Faiz	L	10	10	8	13	20	15	10	86	86	V	-
14	121173710009 16.0206	Muhammad Rama Hendring	L	10	10	15	15	20	10	10	90	90	V	-
15	121173710009	Alim Farhan	L	10	15	5	10	10	2	10	62	62	-	V

Lembar observasi angket respon siswa

No	Pernyataan	Alternatif Skala				Persentase (%)			
		4	3	2	1	4	3	2	1
1	Gaya penyajian modul pembelajaran membosankan	0	9	24	7	0	22.5	60	17.5
2	Sampul, warna, kertas, gambar dan ilustrasi yang disajikan dalam modul pembelajaran menarik saya untuk mempelajari materi teorema phytagoras	15	25	0	0	37.5	62.5	0	0
3	Isi modul pembelajaran sangat bermanfaat bagi saya	13	25	1	1	32.5	62.5	2.5	2.5
4	Modul pembelajaran yang dipakai tidak relevan dengan kebutuhan saya sebab sebagian besar isinya tidak saya ketahui	0	7	24	9	0	17.5	60	22.5
5	Pada beberapa halaman modul pembelajaran terdapat banyak gambar animasi yang sangat mengganggu saya	0	16	14	10	0	40	35	25
6	Kualitas dan variasi tulisannya membuat saya sangat tertarik	10	29	1	0	25	72.5	2.5	0
7	Tidak ada materi dalam modul pembelajaran yang saya pahami	0	5	30	5	0	12.5	75	12.5

8	Saya mendapat pengetahuan baru dengan mengikuti serangkaian kegiatan dalam modul	14	26	0	0	35	65	0	0
9	Setelah mengikuti pembelajaran ini, pemahaman saya mengenai materi ini menjadi meningkat	5	35	0	0	12.5	87.5	0	0
10	Saya dapat menghubungkan isi modul pembelajaran dengan hal-hal yang telah saya lihat, saya lakukan atau saya pikirkan dalam kehidupan sehari-hari	5	35	0	0	12.5	87.5	0	0
11	Saya sangat senang pada pembelajaran ini, sehingga saya ingin mengetahui lebih lanjut pada pokok bahasan teorema phytagoras	12	28	0	0	30	70	0	0
12	Setelah mempelajari teorema phytagoras dengan menggunakan modul pembelajaran, saya percaya bahwa saya akan berhasil dalam tes	2	38	0	0	5	95	0	0
13	Terdapat kata atau kalimat yang tidak saya pahami dalam modul	2	10	17	11	5	25	42.5	27.5

14	Kata atau kalimat dalam modul membuat saya mudah memahami materi teorema pythagoras	10	29	1	0	25	72.5	2.5	0
15	Istilah yang digunakan dalam modul menambah perbendaharaan kosa kata saya	9	30	1	0	22.5	75	2.5	0
16	Modul pembelajaran menggunakan bahasa yang komunikatif	8	31	1	0	20	77.5	2.5	0
17	Terlalu banyak menggunakan singkatan sehingga menyusahkan saya memahami isi modul	0	5	21	14	0	12.5	52.5	35
18	Pembelajaran dengan modul membuat saya semangat belajar	8	30	1	1	20	75	2.5	2.5
19	Pembelajaran menggunakan modul membosankan	0	5	21	14	0	12.5	52.5	35
20	Saya senang pembelajaran dengan modul pembelajaran ini karena dapat berdiskusi secara berkelompok	12	27	1	0	30	67.5	2.5	0
21	Saya senang mempelajari materi teorema pythagoras dengan menggunakan modul	14	26	0	0	35	65	0	0

	pembelajaran ini								
22	Pembelajaran dengan modul ada hal-hal yang menambah rasa ingin tahu saya	15	24	1	0	37.5	60	2.5	0
23	Saya tidak dapat mengemukakan pendapat saat belajar menggunakan modul	0	15	24	1	0	37.5	60	2.5
24	Pembelajaran dengan menggunakan modul ini adalah hal yang baru bagi saya	12	27	1	0	30	67.5	2.5	0
25	Pada modul pembelajaran disajikan beberapa soal yang menantang saya untuk diselesaikan	4	35	1	0	10	87.5	2.5	0
26	Tugas-tugas atau latihan dalam modul membuat saya lebih malas mengerjakan	1	5	21	13	2.5	12.5	52.5	32.5
27	Saya tidak senang berbagi (sharing) dengan teman yang lain mengenai soal yang ada dalam modul	0	9	22	9	0	22.5	55	22.5
28	Kegiatan saya dan soal latihan dalam modul membantu saya	2	32	6	0	5	80	15	0

	untuk mengembangkan kemampuan matematika saya								
29	Soal dalam modul susah saya pahami maksudnya	1	7	32	0	2.5	17.5	80	0

No	Pernyataan	Persentase (%)				Total Persentase Respon Positif	Keterangan
		4	3	2	1		
1	Gaya penyajian modul pembelajaran membosankan	0	22.5	60	17.5	77.5	Positif
2	Sampul, warna, kertas, gambar dan ilustrasi yang disajikan dalam modul pembelajaran menarik saya untuk mempelajari materi teorema pythagoras	37.5	62.5	0	0	100	Positif
3	Isi modul pembelajaran sangat bermanfaat bagi saya	32.5	62.5	2.5	2.5	95	Positif
4	Modul pembelajaran yang dipakai tidak relevan dengan kebutuhan saya sebab sebagian besar isinya tidak saya ketahui	0	17.5	60	22.5	82.5	Positif
5	Pada beberapa halaman modul pembelajaran terdapat banyak gambar animasi yang sangat mengganggu saya	0	40	35	25	60	Positif
6	Kualitas dan variasi tulisannya	25	72.5	2.5	0	97.5	Positif

	membuat saya sangat tertarik						
7	Tidak ada materi dalam modul pembelajaran yang saya pahami	0	12.5	75	12.5	87.5	Positif
8	Saya mendapat pengetahuan baru dengan mengikuti serangkaian kegiatan dalam modul	35	65	0	0	100	Positif
9	Setelah mengikuti pembelajaran ini, pemahaman saya mengenai materi ini menjadi meningkat	12.5	87.5	0	0	100	Positif
10	Saya dapat menghubungkan isi modul pembelajaran dengan hal-hal yang telah saya lihat, saya lakukan atau saya pikirkan dalam kehidupan sehari-hari	12.5	87.5	0	0	100	Positif
11	Saya sangat senang pada pembelajaran ini, sehingga saya ingin mengetahui lebih lanjut pada pokok bahasan teorema pythagoras	30	70	0	0	100	Positif
12	Setelah mempelajari teorema pythagoras dengan menggunakan modul pembelajaran, saya percaya bahwa saya akan berhasil dalam tes	5	95	0	0	100	Positif
13	Terdapat kata atau kalimat yang tidak saya pahami dalam modul	5	25	42.5	27.5	70	Positif

14	Kata atau kalimat dalam modul membuat saya mudah memahami materi teorema pythagoras	25	72.5	2.5	0	97.5	Positif
15	Istilah yang digunakan dalam modul menambah perbendaharaan kosa kata saya	22.5	75	2.5	0	97.5	Positif
16	Modul pembelajaran menggunakan bahasa yang komunikatif	20	77.5	2.5	0	97.5	Positif
17	Terlalu banyak menggunakan singkatan sehingga menyusahkan saya memahami isi modul	0	12.5	52.5	35	87.5	Positif
18	Pembelajaran dengan modul membuat saya semangat belajar	20	75	2.5	2.5	95	Positif
19	Pembelajaran menggunakan modul membosankan	0	12.5	52.5	35	87.5	Positif
20	Saya senang pembelajaran dengan modul pembelajaran ini karena dapat berdiskusi secara berkelompok	30	67.5	2.5	0	97.5	Positif
21	Saya senang mempelajari materi teorema pythagoras dengan menggunakan modul pembelajaran ini	35	65	0	0	100	Positif
22	Pembelajaran dengan modul ada hal-hal yang menambah rasa ingin tahu saya	37.5	60	2.5	0	97.5	Positif

23	Saya tidak dapat mengemukakan pendapat saat belajar menggunakan modul	0	37.5	60	2.5	62.5	Positif
24	Pembelajaran dengan menggunakan modul ini adalah hal yang baru bagi saya	30	67.5	2.5	0	97.5	Positif
25	Pada modul pembelajaran disajikan beberapa soal yang menantang saya untuk diselesaikan	10	87.5	2.5	0	97.5	Positif
26	Tugas-tugas atau latihan dalam modul membuat saya lebih malas mengerjakan	2.5	12.5	52.5	32.5	85	Positif
27	Saya tidak senang berbagi (sharing) dengan teman yang lain mengenai soal yang ada dalam modul	0	22.5	55	22.5	77.5	Positif
28	Kegiatan saya dan soal latihan dalam modul membantu saya untuk mengembangkan kemampuan matematika saya	5	80	15	0	85	Positif
29	Soal dalam modul susah saya pahami maksudnya	2.5	17.5	80	0	80	Positif

$$\text{Persentase Keefektifan Modul} = \frac{\text{jumlah pertanyaan yang direspon secara positif oleh peserta didik}}{\text{jumlah item pertanyaan}} \times 100\% = \frac{29}{29} \times 100\% = 100\%$$

Kesimpulan : Kriteria Keefektifan Modul Teorema Phytagoras berbasis Model Kooperatif tipe STAD dengan Metode Penemuan Terbimbing dari respon siswa tercapai (Sangat Efektif)

Hasil observasi aktivitas siswa

NO	Nama Siswa	Pertemuan 1										Jumlah	
		1	2	3	4	5	6	7	8	9	10		
1	Moh. Iqra Romadhan	4	3	2	2	3	4	3	3	0	0	0	24
2	Muhammad Akram Anwar	3	3	2	3	4	2	2	3	0	2	24	
3	M. R.Hambali	4	3	3	3	3	2	3	3	0	0	24	
4	Ahmad Arsal Saputra	6	3	0	3	2	3	4	3	0	0	24	
5	Ahmad Fahri Yamin	3	2	3	3	3	4	2	3	0	1	24	
6	Rangga Yudisthira Jusman	6	1	2	2	4	2	2	3	0	2	24	
7	Hardiansyah Saputra	3	2	3	2	3	2	3	3	1	2	24	
8	Muhammad Dzaky Ghifari	6	2	1	3	1	4	2	3	0	2	24	
9	Muhammad Fathul Khaqiq	5	3	2	3	2	2	3	2	0	2	24	
10	Luthfi Fatih Saputra	6	3	2	4	1	2	3	2	0	1	24	
11	Muh.Haigal Aulia Ma'ruf	6	2	3	4	2	2	2	2	0	1	24	
12	Andi Muhammad Rayhan	5	0	3	4	3	2	3	3	0	1	24	

28	Annisa Dwi Maharani	3	4	2	3	3	3	1	4	3	0	1	24
29	Naeha Bilbina Huzaymi	3	3	2	3	4	0	3	3	1	2	24	
30	Andhini Fitriani Pratiwi	4	4	2	4	1	3	2	3	0	1	24	
31	Nur Waasia Apritiana Arsaf	5	2	2	3	2	2	4	3	0	1	24	
32	Zahrah Khothafah Ichsan	7	0	2	4	3	1	3	3	0	1	24	
33	Nasya Innayah	6	2	2	4	3	2	2	3	0	0	24	
34	Erlin Andahara Pratiwi	5	2	2	4	2	2	3	3	0	1	24	
35	Kamila Rizky Nurul Insani	5	3	2	4	3	0	4	3	0	0	24	
36	Rahma Aliefia	5	3	2	4	2	1	3	3	0	1	24	
37	Aliyah Nurhidayah Hamzah	4	3	3	4	3	1	3	3	0	0	24	
38	Nurul Fadhliah Puspa Darwini	7	2	3	3	3	0	3	2	0	1	24	
39	Zahrah Amanda Emiliana Putry	6	2	2	4	2	2	3	3	0	0	24	
40	A.Hanifah Fortuna Indra	6	4	1	5	2	1	3	2	0	0	24	
Jumlah		192	96	86	141	97	65	122	116	6	39	960	

Rata-rata	4.8	2.4	2.15	3.525	2.425	1.625	3.05	2.9	0.15	0.975	24
Hasil bagi rata-rata	0.2	0.1	0.089	0.1468	0.101	0.067	0.127	0.120	0.006	0.040	1
Percentase waktu rata-rata			583	75	042	708	083	833	25	625	
	20%	10%	8.96%	14.69%	10.10	6.77%	12.71	12.08	0.63%	4.06%	100%
Waktu ideal	11%-	3%-	3%-	8%-	3%-	3%-	3%-	15%-	0%-	0%-	
	21%	13%	13%	18%	13%	13%	13%	25%	9%	9%	
Keterangan											
	20	10	10	15	10	10	10	25	5	5	

NO	Nama Siswa	Pertemuan 2										Jum lah
		1	2	3	4	5	6	7	8	9	10	
1	Moh. Igra Romadhan	2	2	1	1	3	3	2	2	0	0	16
2	Muhammad Akram Anwar	2	2	2	2	2	1	2	2	1	0	16
3	M. R. Hambali	3	2	2	2	2	1	2	2	0	0	16
4	Ahmad Arsal Saputra	3	2	1	2	1	3	2	1	1	0	16
5	Ahmad Fahri Yamin	2	2	1	2	2	3	1	2	0	1	16
6	Rangga Yudisthira Jusman	3	1	1	1	4	2	2	1	0	1	16
7	Hardiansyah Saputra	2	1	2	1	2	2	2	2	1	1	16
8	Muhammad Dzaky Ghifari	4	1	1	2	1	2	2	2	0	1	16
9	Muhammad Fathul Khaliq	3	2	1	2	1	2	2	2	0	1	16
10	Luthfi Fath Saputra	3	2	1	3	2	2	1	1	0	1	16
11	Muh. Haigal Aulia Ma' ruf	3	2	2	2	2	0	2	2	0	1	16
12	Andi Muhammad Rayhan Patara'i	3	2	1	2	1	2	2	2	0	1	16
13	Muh. Dzaki Wiyanda Faiz	4	2	2	1	1	2	2	1	0	1	16
14	Muhammad Rama Hending	3	2	3	2	2	0	2	2	0	0	16
15	Alim Farhan	3	3	3	3	1	0	2	1	0	0	16
16	Ahsan Maulana Muharrann	2	2	2	2	1	0	2	2	2	1	16
17	Muh. Khairan Isnan	3	2	1	2	2	1	2	1	1	1	16
18	Ahmad Fauzy Mappatabe	2	0	1	3	3	1	2	3	0	1	16
19	Andi Muhammad Narikal Ar	4	1	0	2	1	2	2	2	1	1	16
20	Rahmadani Nur Nia	2	1	2	2	1	1	3	3	0	1	16
21	Andi Siti Nurhalisa.	3	1	3	2	2	1	2	2	0	0	16

Rata-rata	2.925	1.65	1.625	1.95	1.75	1.5	2.025	1.65	0.3	0.625	16
Hasil bagi rata-rata	0.182813	0.103125	0.101563	0.121875	0.1093 75	0.09 375	0.1265 63	0.103125	0.0187 5	0.03906 3	1
Persentase waktu rata-rata	18.28%	10.31%	10.16%	12.19%	10.93 %	9.37 %	12.66 %	10.31%	1.88%	3.91%	100
Waktu ideal	14%-24%	2%-12%	2%-12%	8%-18%	2%- 12%	2%- 12%	8%- 18%	14%-24%	2%- 12%	2%-12%	
Keterangan	15	5	5	10	5	5	10	15	5	5	



NO	Nama Siswa	Pertemuan 3										Jumlah
		1	2	3	4	5	6	7	8	9	10	
1	Moh. Igra Romadhan	5	3	2	4	2	1	4	2	0	1	24
2	Muhammad Akram Anwar	4	0	3	4	3	1	4	3	0	2	24
3	M. R. Hambali	5	2	0	4	2	3	3	3	1	1	24
4	Ahmad Arsal Saputra	6	1	3	4	2	1	3	3	0	1	24
5	Ahmad Fahri Yamin	3	3	2	2	4	4	2	3	1	0	24
6	Rangga Yudisthira Jusman	2	3	2	3	3	2	3	3	1	2	24
7	Hardiansyah Saputra	4	3	3	3	3	2	3	3	0	0	24
8	Muhammad Dzaky Ghifari	4	3	2	3	2	3	4	1	1	1	24
9	Muhammad Fathul Khalid	3	3	2	2	4	4	2	3	1	0	24
10	Luthfi Fatih Saputra	2	3	2	3	3	2	3	3	1	2	24
11	Muh. Haigal Aulia Ma'ruf	4	3	3	3	3	2	3	3	0	0	24
12	Andi Muhammad Rayhan Patarai	4	3	2	3	2	3	4	1	1	1	24
13	Muh. Dzaki Wiyanda Faiz	3	3	2	2	4	4	2	3	1	0	24
14	Muhammad Rama Hendring	7	0	2	4	3	1	3	0	1	1	24
15	Alim Farhan	4	4	3	3	1	0	4	3	0	2	24
16	Ahsan Maulana Muarram	3	4	2	3	1	1	4	3	2	1	24
17	Muh. Khairan Isnain	5	3	2	4	2	1	4	2	0	1	24
18	Ahmad Fauzy Mappatabe	3	3	2	2	4	4	2	3	1	0	24
19	Andi Muhammad Narkinal Ar	2	3	2	3	3	2	3	3	1	2	24
20	Nur Nia Rahmadani	4	3	3	3	3	2	3	3	0	0	24
21	Andi Siti Nurhalisa. ZL	4	3	2	3	2	3	4	1	1	1	24
22	Nabila Azzahra Idrus	3	3	2	2	4	4	2	3	1	0	24
23	Mauliana Ahsapa	2	3	2	3	3	2	3	3	1	2	24
24	Husnul Khoimamah Ramli	5	2	2	4	2	2	3	3	0	1	24
25	Dezwita Nur Inayah	6	2	1	3	1	2	4	4	0	1	24
26	Masita Alifya Angraini	4	3	3	4	2	1	3	3	0	1	24
27	Rr. Shofiyya Annisa Zahra	4	2	3	3	2	2	3	4	0	1	24
28	Annisa Dwi Maharani	4	0	3	4	3	1	4	3	0	2	24
29	Naeha Bilbina Huzaymi	5	2	0	4	2	3	3	3	1	1	24
30	Andhini Fitriani Pratiwi	6	1	3	4	2	1	3	3	0	1	24
31	Nur Waasia Apriliana Arsaf	6	2	3	4	2	1	3	3	0	0	24
32	Zahrah Khothofarah Ichsan	4	0	3	4	3	1	4	3	0	2	24

Lembar Observasi Kemampuan Guru Mmngelola Pembelajaran

No.	Aspek yang dinilai	Pert- 1		\bar{X}	Pert- 2		\bar{X}	Pert- 3		\bar{X}	\bar{X} total	ket
		P1	P2		P1	P2		P1	P2			
I. KEGIATAN PEMBELAJARAN												
Kegiatan Awal												
1.	Mengucapkan salam	4	3	3.5	3	4	3.5	3	4	3.5	3.5	T
2.	Melakukan apersepsi	4	4	4	4	4	4	4	4	4	4	T
3.	Memberikan gambaran pentingnya materi	4	4	4	4	3	3.5	4	4	4	3.83	T
4.	Menyampaikan tujuan pembelajaran	4	4	4	4	4	4	4	4	4	4	T
5.	Menyampaikan metode pembelajaran	4	3	3.5	4	3	3.5	4	4	4	3.66	T
Rata-rata											3.80	T
Kegiatan Inti												
1.	Menyampaikan materi pembelajaran	4	4	4	3	4	3.5	4	4	4	3.83	T
2.	Memberikan tes individu	3	4	3.5	3	3	3	3	4	3.5	3.33	CT
3.	Membentuk kelompok belajar	3	3	3	3	4	3.5	4	4	4	3.5	T

	heterogen											
4.	Memberikan tugas kelompok	4	3	3.5	3	4	3.5	4	4	4	3.66	T
5.	Memberikan kuis	4	4	4	3	3	3	4	3	3.5	3.5	T
6.	Memberikan penguatan	3	4	3.5	3	3	3	3	4	3.5	3.33	CT
7.	Memberikan penghargaan	3	4	3.5	3	4	3.5	3	3	3	3.33	CT
Rata-rata											3.50	T
Kegiatan Akhir												
1.	Mengarahkan siswa untuk menarik kesimpulan/rangkuman (inti sari) materi pembelajaran	4	4	4	3	3	3	4	4	4	3.66	T
2.	Melakukan refleksi	4	4	4	4	4	4	3	3	3	3.66	T
3.	Memberikan tugas/pekerjaan rumah (tindak lanjut)	4	4	4	4	4	4	4	4	4	4	T
4.	Menutup pelajaran	4	4	4	3	4	3.5	4	3	3.5	3.66	T
Rata-rata											3.74	T
II. SUASANA KELAS												
1.	Siswa antusias menggunakan bahan ajar dalam	3	4	3.5	4	4	4	3	4	3.5	3.66	T

	proses pembelajaran											
2.	Guru antusias menggunakan bahan ajar dalam proses pembelajaran	3	3	3	4	3	3.5	3	3	3	3.16	CT
3.	Kegiatan sesuai alokasi waktu	3	4	3.5	4	3	3.5	4	4	4	3.66	T
4.	Kegiatan sesuai skenario pada RPP	3	4	3.5	3	3	3	3	3	3	3.16	CT
Rata-rata											3.41	CT
Rata-rata Total												

DAFTAR ISI

Kata Pengantar	i
Pendahuluan	ii
Rumah Teorema Phytagoras	iii
Peta Konsep Teorema Pythagoras	iv
DAFTAR ISI	v
Teorema Phytagoras	
Teorema Phytagoras.....	1
Pengertian Teorema Phytagoras.....	2
Penemuan Teorema Phytagoras	3
Pembuktian Teorema Phytagoras.....	5
Penggunaan Teorema Phytagoras Untuk Menentukan Jenis Segitiga Siku-Siku.....	8
Menghitung Panjang Sisi Segitiga Siku-Siku	12
Tripel Phytagoras	21
Menyelesaikan Pemecahan Masalah Yang Melibatkan Teorema Phytagoras	24
Rangkuman	30
Uji Kompetensi Harian Teorema Phytagoras	31
Soal Evaluasi	34

Daftar Pustaka



UNIVERSITAS ISLAM NEGERI
ALAUDDIN
M A K A S S A R



KATA PENGANTAR

Puji syukur kita panjatkan ke hadirat Allah SWT. Atas limpahan rahmat dan hidayah-Nya, bahan ajar STAD dengan penemuan terbimbing pada pokok bahasan Teorema Pythagoras ini akhirnya dapat diselesaikan dengan baik.

Bahan ajar ini merupakan pengembangan bahan ajar STAD dengan penemuan terbimbing yang dikemas sedemikian rupa sehingga siswa mengalami kemudahan dalam mempelajari dan memahami matematika khususnya pada pokok bahasan Teorema Pythagoras. Oleh karena itu, konsep yang disajikan pada bahan ajar ini disampaikan secara logis, sistematis, dan menggunakan bahasa yang sederhana.

Penyampaian materi dalam buku ini dilengkapi dengan ilustrasi yang dapat menggambarkan konsep abstrak matematika menjadi lebih nyata. Selain itu penyampaian materi dalam bahan ajar ini di mulai dari kehidupan sehari-hari siswa dan disajikan sedemikian rupa agar siswa tidak merasa bosan saat mempelajarinya.

Demikian bahan ajar STAD dengan penemuan terbimbing ini dibuat untuk meningkatkan kemampuan pemahaman matematis siswa. Penulis mengucapkan terimakasih kepada semua pihak yang telah membantu dalam penyelesaian bahan ajar STAD dengan penemuan terbimbing ini. Semoga bahan ajar ini dapat ber manfaat dan dimanfaatkan sebaik-baiknya demi perkembangan ilmu pengetahuan.

Makassar, 2017

Penulis

PENDAHULUAN

Temukan ...

Bagian ini berisi kegiatan yang mengarahkan siswa untuk mengembangkan ide mereka dalam mengerjakan suatu soal.

Catatan...

Bagian ini berisi catatan kecil bagian-bagian penting dari tiap pokok bahasan.

Bernalar...

Bagian ini berisi kegiatan proses berpikir dengan menghubungkan bukti menuju suatu kesimpulan.

Contoh...

Bagian ini merupakan bagian contoh soal yang dilengkapi dengan cara penyelesaiannya

Ingat lagi...

Bagian ini berisi pengulangan materi secara garis besar, agar mudah diingat oleh siswa

Informasi

Bagian ini berisi informasi yang jelas dan penting agar mudah dipahami oleh siswa

RUMAH TEOREMA PHYTAGORAS

Hai Ali,, apakah kamu tahu tujuan kita belajar Teorema Phytagoras



iya Andi, aku tahu. Lihat penjelasan di bawah ini yaa



Kompetensi dasar

- Memahami konsep menurunkan teorema Phytagoras
- Memeriksa kebenaran teorema Pythagoras dan tripel phytagoras
- Menyelesaikan masalah yang berkaitan dengan teorema Pythagoras dan tripel pythagoras

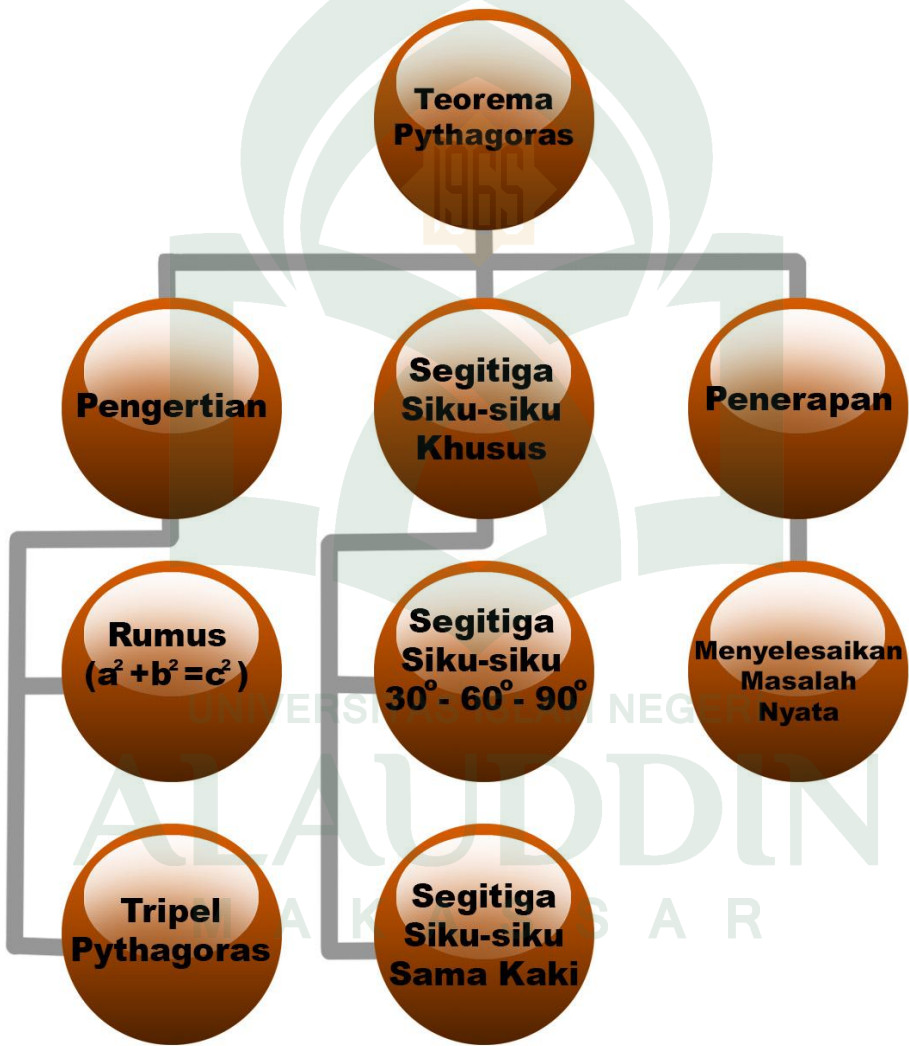
Indikator

- Melakukan percobaan untuk membuktikan kebenaran teorema phytagoras dan tripel phytagoras
- Menentukan panjang sisi segitiga siku-siku jika panjang sisi yang lain diketahui.
- Menemukan hubungan antar panjang sisi pada segitiga siku-siku khusus
- Menyelesaikan permasalahan nyata dengan teorema phytagoras.

Tujuan Pembelajaran

- Siswa dapat melakukan percobaan untuk membuktikan kebenaran teorema phytagoras dan tripel phytagoras
- Siswa dapat menentukan panjang sisi segitiga siku-siku jika panjang sisi yang lain diketahui.
- Siswa dapat menemukan hubungan antar panjang sisi pada segitiga siku-siku khusus
- Siswa dapat menyelesaikan permasalahan nyata dengan teorema phytagoras.

**PETA
KONSEP**






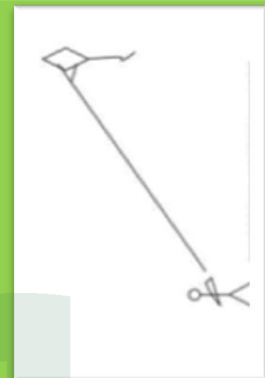
TEOREMA PYTHAGORAS



(a)



(b)



(c)

Gambar 1.1

Coba amati bentuk-bentuk sisi gambar di atas. Gambar di atas adalah gambar benda-benda dalam kehidupan sehari-hari yang berhubungan dengan teorema Pythagoras. Mulai dari seorang tukang kayu untuk membuat segitiga penguat pilar kayu, tiang bendera dan layang-layang. Apa yang kalian pikirkan tentang bentuk sisi gambar di atas? Sisi benda-benda pada gambar 1.1 tersebut berbentuk **segitiga siku-siku**.

Indikator

- Melakukan percobaan untuk menemukan dan membuktikan kebenaran teorema Pythagoras dan tripel Pythagoras
- Menentukan panjang sisi segitiga siku-siku jika panjang sisi yang lain diketahui.
- Menemukan hubungan antar panjang sisi pada segitiga siku-siku khusus.
- menyelesaikan permasalahan nyata dengan teorema Pythagoras.

Tujuan Pembelajaran


- Siswa dapat melakukan percobaan untuk menemukan dan membuktikan kebenaran teorema pythagoras dan tripel pythagoras
- Siswa dapat menentukan panjang sisi segitiga siku-siku jika panjang sisi yang lain diketahui.
- Siswa dapat menemukan hubungan antar panjang sisi pada segitiga siku-siku khusus
- Siswa dapat menyelesaikan permasalahan nyata dengan

Pengertian Teorema Phytgoras



Siapakah Pythagoras itu ?

Pythagoras adalah seorang ahli matematika dan filsafat berkebangsaan Yunani yang hidup pada tahun 569-475 sebelum Masehi. Sebagai ahli matematika, ia mengatakan bahwa :



Kuadrat panjang sisi miring suatu segitiga siku-siku adalah sama dengan jumlah kuadrat panjang sisi-sisi yang lain.

Teorema ini menyatakan bahwa kuadrat hipotenusanya dari sebuah segitiga siku-siku adalah sama dengan jumlah kuadrat dari kakikaknya (sisi siku-sikunya). Secara matematis teorema pythagoras ditulis sebagai $c^2 = a^2 + b^2$ dimana a dan b mewakili panjang kedua sisi siku-sikunya dan c mewakili panjang hipotenusanya.

Penemuan Teorema Phytgoras

Lembar Kegiatan 1.1

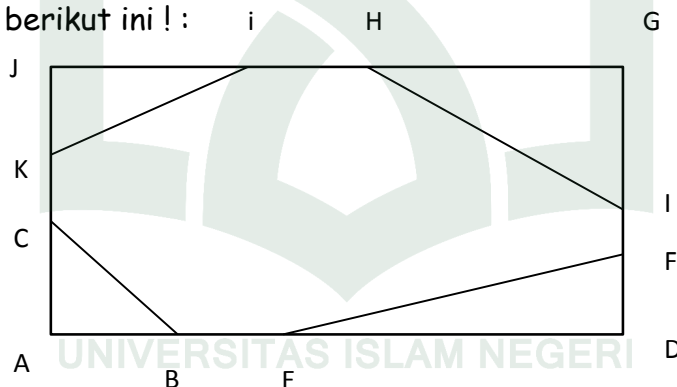
Ayo Temukan



Kerjakan secara berkelompok!

Alat dan bahan : kertas HVS, penggaris, dan busur derajat.

1. Gambarlah segitiga siku-siku pada pojok-pojok kertas HVS dengan bentuk dan ukuran yang berbeda-beda. Misalnya seperti gambar berikut ini ! :



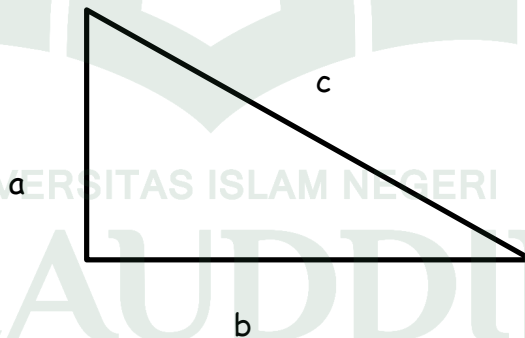
2. Untuk masing-masing segitiga, ukurlah panjang sisi-sisinya, dan catat pada tabel di bawah ini. Sisi siku-siku pada kolom a dan b, sedangkan sisi miring pada kolom c.
3. Lengkapilah tabel dengan menghitung dan mengisikan pada kolom yang tepat untuk a^2 , b^2 , $a^2 + b^2$ dan c^2 .

Next Lembar Kegiatan 1.1

Segitiga	Sisi siku-siku		Sisi miring	Kuadrat sisi siku-siku		Jumlah kuadrat sisi siku-siku	Kuadrat sisi miring
	a	b	c	a^2	b^2	$a^2 + b^2$	c^2
ABC							
DEF							
GHI							
JKL							

4. Dari tabel di atas amati bagaimana hubungan antara $a^2 + b^2$ dan c^2 .

5. Perhatikan gambar berikut:



Jika suatu segitiga siku-siku panjang sisi miringnya c , dan sisi siku-sikunya a dan b maka berlaku :

..... + =

Pembuktian Teorema Pythagoras

Ayo Temukan

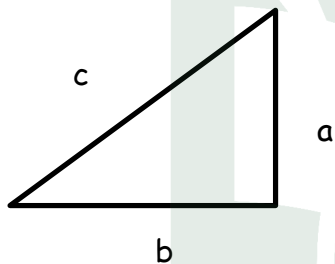
Lembar Kegiatan 1.2



Kerjakan secara berkelompok!

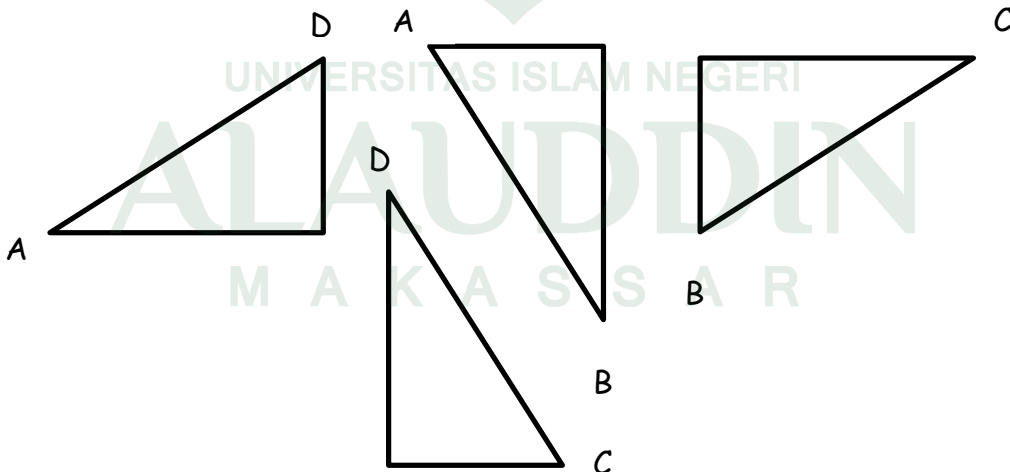
Alat dan bahan : kertas HVS, gunting, penggaris, dan alat tulis.

Langkah Kegiatan :



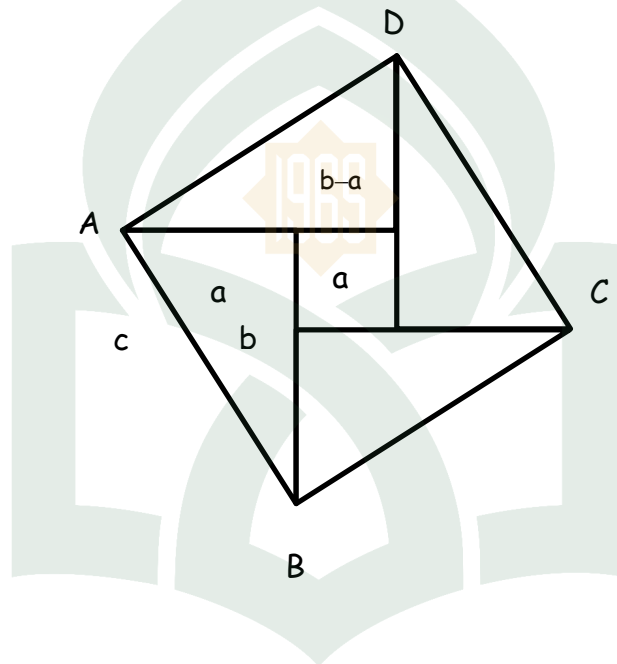
Akan dibuktikan bahwa pada segitiga siku-siku maka $a^2 + b^2 = c^2$

1. Buatlah empat segitiga siku-siku yang sama. Kemudian guntinglah!



Next Lembar Kegiatan 1.2

2. Susunlah keempat segitiga ini sehingga dapat menjadi persegi ABCD dengan lubang di tengah berbentuk persegi.



3. Amatilah hubungan antara persegi luar, keempat segitiga, dan persegi dalam adalah

Luas..... = 4 × luas..... + luas.....*)

Persegi luar dengan panjang sisinya c , maka luasnya =

Segitiga siku-siku dengan sisi siku-sikunya a dan b , maka luasnya =

Persegi dalam dengan panjang sisinya $b - a$, maka luasnya =

Next Lembar Kegiatan 1.2

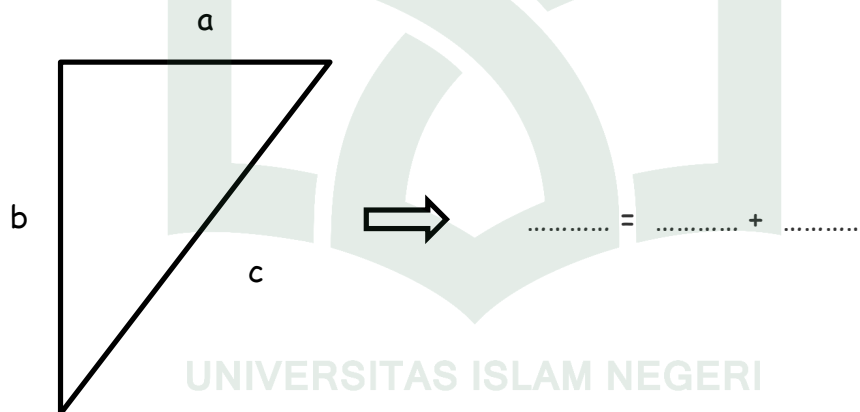
Substitusikan tiga hasil terakhir pada persamaan *) akan diperoleh

$$\dots\dots\dots = 4 \times \dots\dots\dots + \dots\dots\dots$$

$$= \dots\dots\dots$$

$$= \dots\dots\dots$$

4. Jadi terbukti bahwa



Catatan



Teorema Pythagoras berbunyi : Jika suatu segitiga mempunyai sudut siku-siku maka kuadrat hipotenusa atau sisi miring sama dengan jumlah dari kuadrat kedua sisi yang lain dari segitiga siku-siku tersebut".

Penggunaan Teorema Phytagoras untuk Menentukan Jenis Segitiga Siku-Siku

Perhatikan ilustrasi di bawah ini !

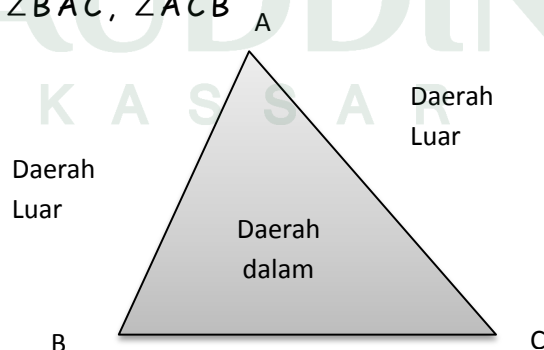


Gambar 1.2

Pada gambar di samping, kalian bisa melihat bahwa sebagian besar tembok dan atapnya terbuat dari berbagai bentuk bangun datar seperti segitiga, khususnya segitiga siku-siku dan segitiga sama sisi. Jika ditarik garis

tegak lurus di segi puncak atapnya, maka terbentuk dua buah segitiga siku-siku sehingga merupakan penerapan Teorema Phytagoras juga. Dengan demikian dapat dihitung ukuran-ukuran bangunan tersebut. Hal ini menunjukkan bahwa Teorema Phytagoras sangat berperan dan tidak pernah lepas dari kehidupan sehari-sehari.

Seperti halnya sudut, ada daerah dalam (interior) dan ada daerah luar (eksterior) segitiga (lihat gambar 1.3). Dari $\triangle ABC$ terbentuk pula tiga buah sudut yaitu $\angle ABC$, $\angle BAC$, $\angle ACB$



Gambar 1.3

Ayo Kita Bernalar...



Lembar Kegiatan 1.3

Untuk mengetahui definisi segitiga,
Lakukan kegiatan berikut :



Kerjakan secara berkelompok

1. Ambillah tiga potong lidi masing-masing berukuran 5 cm, 8cm, dan 10cm. Dapatkah ketiga potongan lidi (dianggap ukuran ruas garis) tersebut membentuk segitiga?
2. Ambil pula tiga potong lidi masing-masing berukuran 3cm, 5cm, dan 10cm. Dapatkah ketiga potongan lidi (dianggap ukuran ruas garis) tersebut membentuk segitiga?
3. Dari dua percobaan diatas, apa yang disimpulkan ukuran dari masing-masing ruas garis agar membentuk segitiga?

Hasil Kegiatan 1.3

1. Berdasarkan kegiatan di atas, kesimpulan apa yang kalian peroleh!
2. Rumuskanlah apa yang dimaksud dengan segitiga lancip, siku-siku, dan segitiga tumpul ?

Lembar Kegiatan 1.4

Ayo Kita Temukan ...




Kerjakan secara berkelompok!



Gambar 1.3

Menurut sejarahnya, teorema Pythagoras dimulai dari alat ukur siku-siku Mesir kuno yang digunakan untuk membuat sudut siku-siku pada piramida. Alat ukur tersebut menggunakan tali yang panjangnya 12 satuan.

1. Dengan menggunakan tali rafia seperti pada gambar 1.3
 - a. Diskusikan terhadap temanmu segitiga siku-siku yang terbentuk.
 - b. Sketsalah segitiga siku-siku tersebut!



Next Lembar Kegiatan 1.4

2. a). Gambarlah tiga buah segitiga siku-siku ABC dengan ukuran yang berbeda yaitu :

- i. $AB = 3$ satuan, $BC = 4$ satuan
- ii. $AB = 5$ satuan, $BC = 12$ satuan
- iii. $AB = 9$ satuan, $BC = 12$ satuan

b). Ukurlah panjang sisi ketiga dari setiap segitiga di atas.

c). Lengkapi tabel berikut :

Bangun segitiga ABC	AB^2	BC^2	AC^2
i)
ii)
iii)

d). Amati tabel di atas! Hubungan apa yang dapat kamu

Catatan



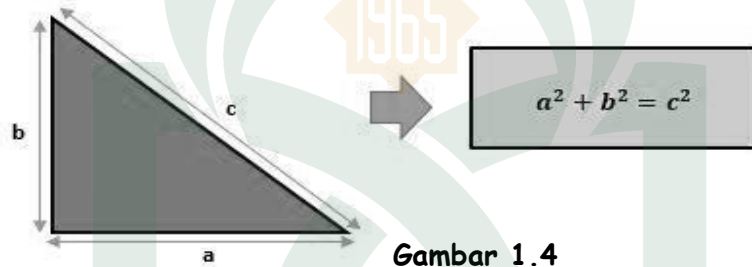
Sobat hitung pasti tidak asing lagi dengan rumus :

$a^2 + b^2 = c^2$. Itu adalah rumus dari teorema pythagoras. Kurang lebih 2500 tahun yang lalu seorang filsuf yunani bernama Pythagoras menemukan fakta menarik tentang segitiga. Beliau menyatakan dalam sebuah segitiga siku-siku (salah satu sudutnya 90 derajat), kuadrat sisi miringnya akan sama dengan jumlah kuadrat dari 2 sisi yang lain.

Menghitung Panjang Sisi Segitiga Siku-Siku

Pada segitiga siku-siku berlaku jumlah kuadrat panjang sisi-sisi yang mengapit sudut siku-siku sama dengan kuadrat dari panjang sisi miring (terpanjang) segitiga tersebut"

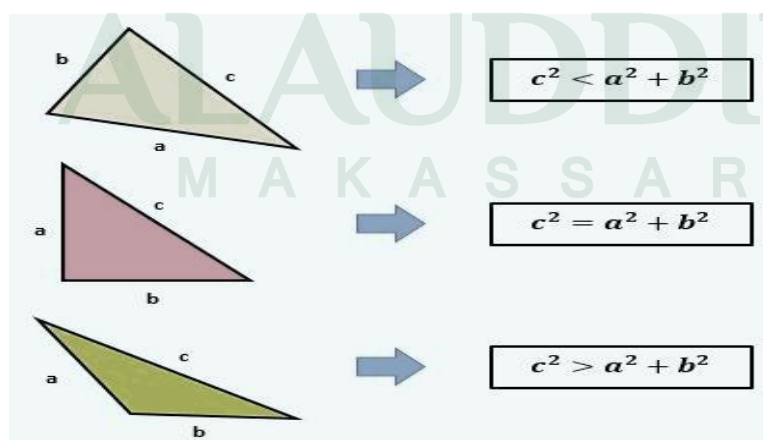
Untuk lebih mudah memahaminya, lihat gambar berikut:



Gambar 1.4

Teorema Pythagoras juga dapat digunakan untuk mendekteksi jenis suatu segitiga berdasarkan sudutnya. Kita tahu ada tiga jenis segitiga berdasarkan sudutnya yaitu: 1) Segitiga Lancip, 2) Segitiga Siku-siku, 3) Segitiga Tumpul.

Bagaimana cara menggunakannya? Perhatikan segitiga-segitiga berikut:



Gambar 1.5

Latihan 1.1



Ayo Berpikir
sendiri dan
menemukan sendiri

Kesimpulan apa yang dapat kalian ambil ketika melihat gambar 1.5, adalah sebagai berikut :

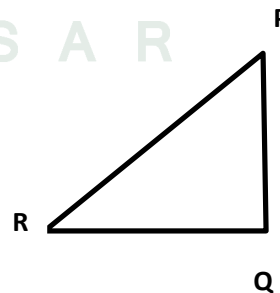
1. Jika kuadrat sisi terpanjang lebih kecil dari jumlah kuadrat sisi yang lainnya maka segitiga disebut
2. Jika kuadrat sisi terpanjang sama dengan dari jumlah kuadrat sisi yang lainnya maka segitiga disebut
3. Jika kuadrat sisi terpanjang lebih dari jumlah kuadrat sisi yang lainnya maka segitiga disebut

Contoh 1.1

1. Hitunglah luas $\triangle PQR$ jika $PQ = 8$ cm dan $PR = 6$ cm !

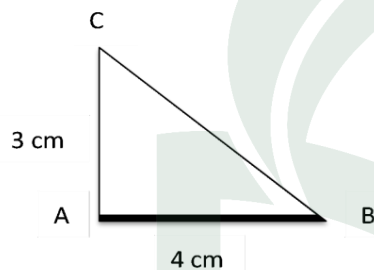
Jawab:

$$\begin{aligned}\text{Luas } \triangle PQR &= \frac{1}{2} \times PQ \times PR \\ &= \frac{1}{2} \times 8 \times 6 \\ &= 24 \text{ cm}^2\end{aligned}$$



Contoh 1.1

2. Pada gambar di bawah $\triangle ABC$ siku-siku di A. Panjang $AB = 4$ cm dan $AC = 3$ cm. Hitunglah panjang BC !



Jawab:

$$BC^2 = AB^2 + AC^2$$

$$= 4^2 + 3^2$$

$$= 16 + 9$$

$$BC^2 = 25$$

$$BC = \sqrt{25} = 5$$

Jadi, panjang $BC = 5$ cm.

Contoh 1.1

3. Segitiga siku-siku dengan salah satu sudut 45° , Segitiga di samping adalah segitiga siku-siku sama kaki, sehingga $AB = AC$, $\angle ABC = \angle ACB = 45^\circ$. Jika $AB = 1$ satuan

Jawab:

$$BC^2 = AB^2 + AC^2$$

$$= 1^2 + 1^2$$

$$= 2$$

$$BC = \sqrt{2}$$

Lembar Kegiatan 1.5

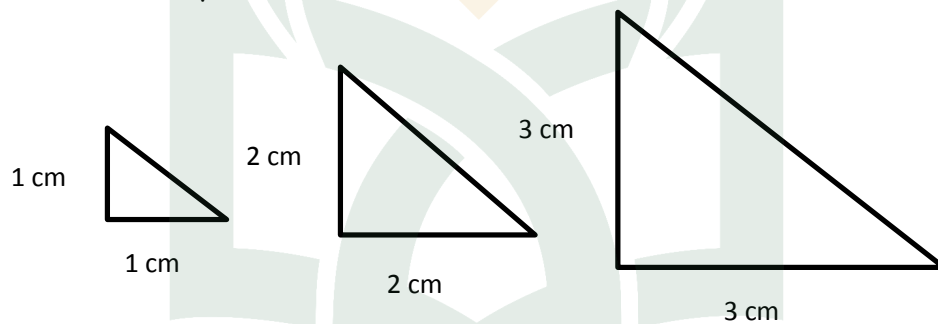
Ayo kita Temukan ...



Kerjakan secara berkelompok!

Langkah-langkah:

1. Buatlah 10 segitiga siku-siku sama kaki yang panjang sisi siku-siku-sikunya berturut-turut 1 cm, 2 cm, 3 cm, ..., 10 cm



2. Berapakah ukuran sudut pada masing-masing segitiga tersebut?
3. Dengan menggunakan teorema pythagoras yang telah kalian dapatkan pada kegiatan 1, tentukan panjang sisi miring semua segitiga siku-siku tersebut. Sederhanakan setiap bentuk akar kuadratnya.
4. Salin, kemudian lengkapi tabel berikut.

Panjang sisi siku-siku	1	2	3	4	5	6	7	8	9	10
Panjang sisi miring										



Ayo Kita Menanya

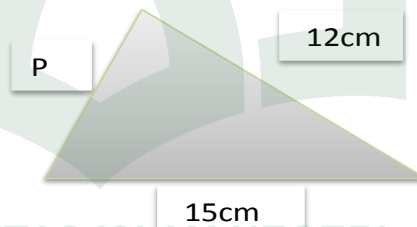
Setelah mengetahui hubungan sisi-sisi segitiga siku, buatlah pertanyaan yang berkaitan dengan segitiga siku-siku.

Misal :

Adakah segitiga siku-siku yang ketiga panjang sisinya adalah bilangan bulat (selain panjang sisi 3, 4, dan 5)?

Contoh 1.2

1. Pada gambar di dibawah, hitunglah nilai p!



Jawab:

$$15^2 = p^2 + 12^2$$

$$225 = p^2 + 144$$

$$225 - 144 = p^2$$

$$81 = p^2$$

$$p = \sqrt{81}$$

$$= 9$$

$$\text{atau } p^2 = 15^2 - 12^2$$

$$p^2 = 225 - 144$$

$$p^2 = 81$$

$$p = \sqrt{81}$$

$$p = 9$$

Jadi, nilai $p = 9$

Catatan

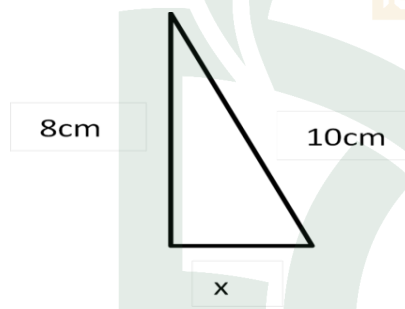


Suatu segitiga disebut segitiga siku-siku jika dan hanya jika sebuah sudutnya berukuran 90°

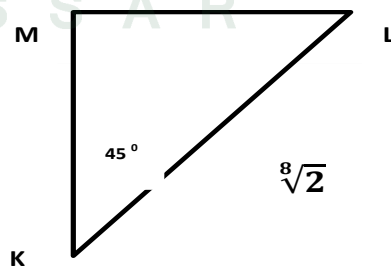
Tugas Mandiri 1.2



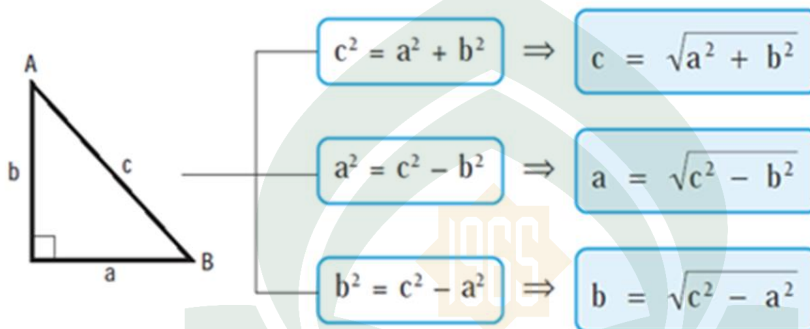
1. Tentukan nilai x pada gambar di bawah ini!



2. Sebuah kapal berlayar ke arah barat sejauh 80 km, kemudian ke arah utara sejauh 60 km. Hitunglah jarak kapal sekarang dari jarak semula!
3. Diketahui $\triangle KLM$ siku-siku M . Jika panjang $KL = 8\sqrt{2}$, hitunglah panjang KM !



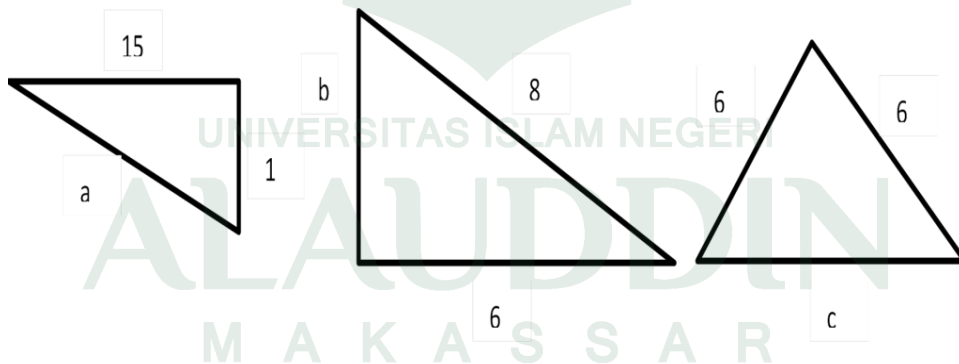
Ingat lagi...



Tugas Mandiri 1.3



1. Tentukan nilai a , b , dan c pada gambar di bawah ini



2. Tentukan panjang ketiga sisi segitiga siku-siku yang berupa bilangan bulat berurutan!

Tugas Latihan 1.4



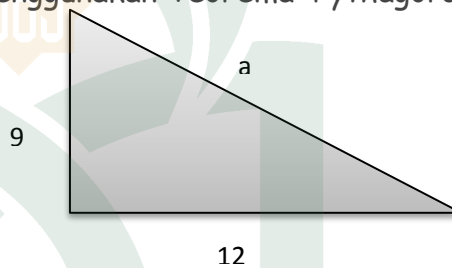
Teman-teman,

Lakukanlah kegiatan latihan berikut dan diskusikan baik dengan teman sebangkumu.

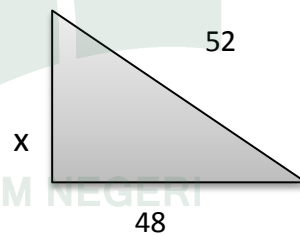


1. Berdasarkan gambar di samping isilah titik-titik di bawah ini dengan jawaban yang benar menggunakan Teorema Pythagoras!

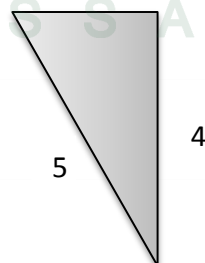
$$\begin{aligned} \text{a. } a^2 &= 9^2 + \dots \\ &= 81 + \dots \\ a^2 &= \sqrt{\dots} \\ a &= \sqrt{\dots} = \end{aligned}$$



$$\begin{aligned} \text{b. } x^2 &= \dots - 48^2 \\ x &= \sqrt{\dots - 48^2} \\ x &= \sqrt{\dots - \dots} \\ x &= \sqrt{\dots} \\ x &= \dots \end{aligned}$$



$$\begin{aligned} \text{c. } p^2 + \dots &= 5^2 \\ p^2 &= \dots^2 - \dots^2 \\ p &= \sqrt{\dots} \\ p &= \dots \end{aligned}$$



$$d. AB^2 = (2,5)^2 - \dots$$

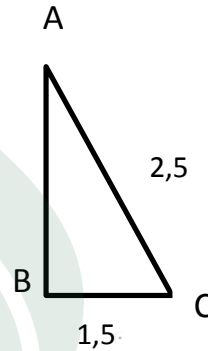
$$AB = \sqrt{\dots}$$

$$= \dots \text{ cm}$$

$$\text{Luas } \triangle ABC = \frac{1}{2} \times BC \times \dots$$

$$= \frac{1}{2} \times 1,5 \times \dots$$

$$= \dots \text{ cm}^2$$



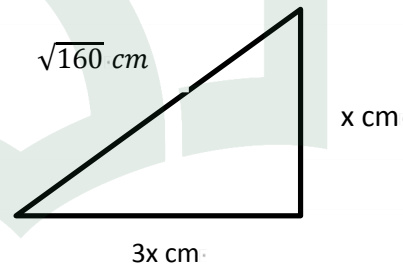
$$e. (\dots)^2 + x^2 = (\sqrt{\dots})^2$$

$$\dots + x^2 = \frac{160}{\dots}$$

$$\dots x^2 = \sqrt{\frac{160}{\dots}}$$

$$x^2 = \dots$$

$$x = \dots$$



Selamat mengerjakan
teman - teman ...
Semoga berhasil ^-^



Tripel Pythagoras

Tripel Pythagoras adalah tiga bilangan asli yang dapat digunakan sebagai ukuran panjang sisi segitiga siku-siku jika menggunakan satuan panjang yang sama.

Bilangan Tripel Pythagoras Jika a , b dan c panjang sisi-sisi suatu segitiga siku-siku dengan a, b , dan c bilangan asli, maka a, b, c disebut bilangan Tripel Pythagoras.

INFORMASI

Segitiga siku-siku

Suatu $\triangle ABC$ dengan panjang sisi AB adalah c , panjang sisi BC adalah a , dan panjang sisi AC adalah b . Jika berlaku hubungan $c^2 = a^2 + b^2$, maka sudut c adalah siku-siku. Sudut C adalah sudut di depan sisi AB , yaitu sisi yang terpanjang. Tiga bilangan yang memenuhi Teorema Pythagoras Tiga bilangan, yaitu 5, 12, dan 13 merupakan Tripel Pythagoras karena memenuhi Teorema Pythagoras:

$$13^2 = 5^2 + 12^2$$

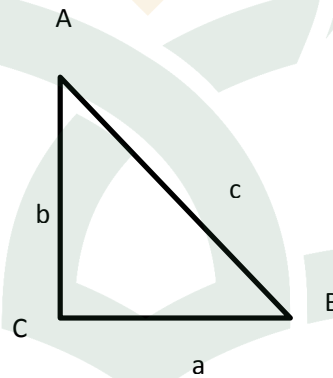
Lembar Kegiatan 1.6

Ayo Kita Temukan ...



Kerjakan secara berkelompok

Segitiga siku-siku ABC mempunyai sisi-sisi siku-siku dengan panjang a dan b , sedangkan panjang sisi miringnya c dengan a, b dan c bilangan asli. Lengkapi tabel 1.1 berikut.



a	b	c	a^2	b^2	$c^2 = a^2 + b^2$
3	4	5	9	16	...
5	12
10	...	26	...	576	...
...	8	...	36

Contoh 1.3

Diantara 3 bilangan berikut, manakah yang merupakan tripel Pythagoras?

1. 8, 15, dan 17
2. 2, 3, 5

Jawab:

1. Panjang sisi terpanjang = 17 $\rightarrow 17^2 = 289$
Panjang sisi-sisi lainnya = 8 dan 15 $\rightarrow 8^2 + 15^2 = 64 + 225 = 289$
Karena $8^2 + 15^2 = 17^2$, maka 8,15 dan 17 merupakan Tripel Pythagoras.
2. Panjang sisi terpanjang = 5 $\rightarrow 5^2 = 25$
Panjang sisi-sisi lainnya = 2 dan 3 $\rightarrow 2^2 + 3^2 = 4 + 9 = 13$
Karena $2^2 + 3^2 \neq 5^2$, maka 2,3 dan 5 bukan merupakan Tripel Pythagoras

Tugas Latihan 1.4



1. Di antara pasangan-pasangan bilangan berikut, manakah yang merupakan Tripel Pythagoras?
 - a. 9, 12, 15
 - b. 13, 14, 15
 - c. 5, 12, 13

Menyelesaikan Pemecahan Masalah yang Melibatkan Teorema Pythagoras

Anak-anak,,
perhatikan contoh
di bawah ini!!!



Ingat lagi...



Jika $\triangle ABC$ siku-siku di titik A,
maka:

- $BC^2 = AC^2 + AB^2$, atau
- $a^2 = b^2 + c^2$, atau
- $b^2 = a^2 - c^2$, atau
- $c^2 = a^2 - b^2$

Contoh 1.4

Sebuah kapal berlayar dari suatu pelabuhan sejauh 8 km ke utara, kemudian 6 km ke arah timur. Berapakah jarak kapal dari pelabuhan?

Jawab:

$$PT^2 = PU^2 + UT^2$$

$$PT^2 = 8^2 + 6^2$$

$$PT^2 = 64 + 36$$

$$PT^2 = 100$$

$$PT = 10 \text{ km}$$

Jadi, jarak kapal dari pelabuhan adalah 10 km.



www.coolthing.sworld.com

Masalah 1.1

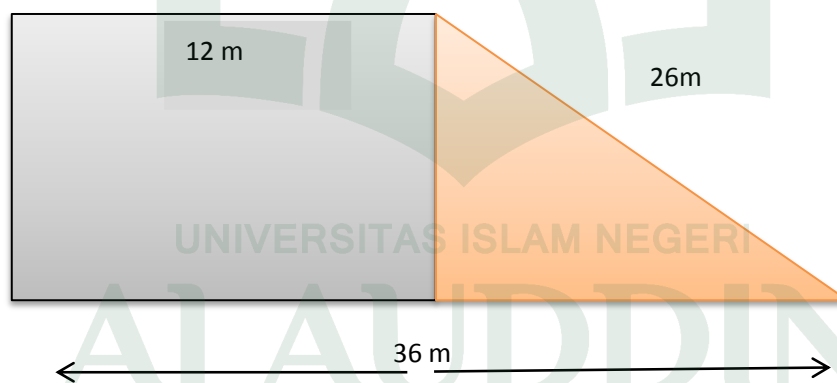


Nah, teman-teman,,



Selanjutnya mari kita lihat contoh masalah yang berkaitan dengan teorema Pythagoras.

Pak Michael menjual sebidang tanah seharga Rp. 36.000.000,00. Tanah tersebut berbentuk trapezium, seperti gambar di bawah.



Berapa harga tanah tersebut setiap meter persegi?

Coba lihat alternatif penyelesaiannya di bawah,,!!!

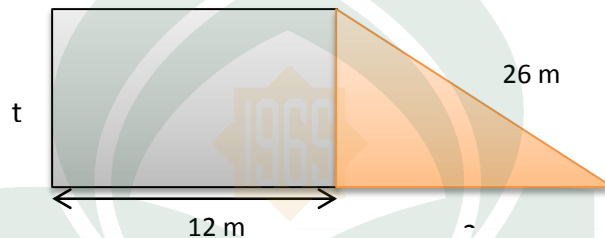


Alternatif Pemecahan Masalah.1.1

Diketahui :

Harga tanah Rp36.000.000,00

Luas tanah



Gunakan teorema Pythagoras untuk mendapatkan t^2

$$24^2 + t^2 = 26^2$$

$$576 + t^2 = 676$$

$$t^2 = 100$$

$$t = 100$$

$$t = \sqrt{100} = 10 \text{ m}$$

Jadi tinggi trapezium 10 meter.

Luas bidang tanah adalah $\frac{(36+12)}{2} \times 10 = 240 \text{ m}^2$

Karena itu harga tanah per meter persegi $\frac{36.000.000}{240} = 150.000$

Jadi harga tanah per meter persegi adalah 150.000,00

Masalah 1.2

Sebuah kapal nelayan bertolak dari pelabuhan untuk menangkap gerombolan ikan tuna yang biasanya berkumpul di suatu titik dilepas pantai. Agar dapat menangkap ikan lebih banyak, kapal nelayan tidak langsung menuju tempat tersebut, melainkan berlayar melewati jalur baru yakni 12 km ke barat kemudian 35 km ke selatan. Berapa selisih jarak yang ditempuh kapal dengan menggunakan jalur baru dengan jarak yang ditempuh jika melewati jalur lurus?



Perhatikan gambar di bawah yahh!!!



Alternatif Pemecahan Masalah 1.2

Berdasarkan ilustrasi gambar dapat diperoleh jarak yang harus ditempuh kapal dengan menggunakan jalur baru menuju kerumunan ikan yaitu; $12 + 35 = 47$ km

Dengan menggunakan teorema Pythagoras dapat diketahui panjang jalur lurus yang bisa ditempuh untuk menuju kerumunan ikan, yakni :

$$\sqrt{12^2 + 35^2} = \sqrt{144 + 1225} = \sqrt{1369} = 37 \text{ km.}$$

Jadi selisih jarak yang ditempuh kapal dengan menggunakan jalur baru dengan jarak yang ditempuh jika melewati jalur sebenarnya adalah $47 - 37 = 10$ km

Tugas Latihan 1.5




1. Suatu hari Wachid dan Dani merencanakan akan pergi berlibur ke pantai. Wachid menjemput Dani untuk berangkat bersama-sama ke pantai. Rumah Wachid berada di sebelah barat rumah Dani dan pantai yang akan mereka kunjungi terletak tepat di sebelah utara rumah Dani. Jarak rumah Wachid dan Dani adalah 15 km, sedangkan jarak rumah Dani ke pantai adalah 20 km. Jika kecepatan rata-rata bersepeda motor Wachid adalah 30km/jam, tentukan selisih waktu yang ditempuh Wachid, antara menjemput Dani dengan langsung berangkat sendiri ke pantai?

Next Tugas Latihan 1.5



Ilustrasi gambar soal no.1

Rumah Wachid



Pantai

20

Rumah Dani



15

2. Tinggi sebuah jendela lantai 2 pada sebuah gedung kira-kira 8 meter. Di depan gedung tersebut ada sebuah taman dengan lebar 6 meter. Berapa panjang tangga minimum yang dibutuhkan agar kaki-kaki tangga tidak merusak taman tersebut?
3. Suatu ketika terjadi gempa bumi yang mengakibatkan tiang listrik patah pada ketinggian 16 meter dari tanah dan bagian tiang yang patah membentuk sudut 60° dengan permukaan tanah. Berapa tinggi menara sebenarnya.

Selamat mengerjakan

teman - teman ...

Semoga berhasil



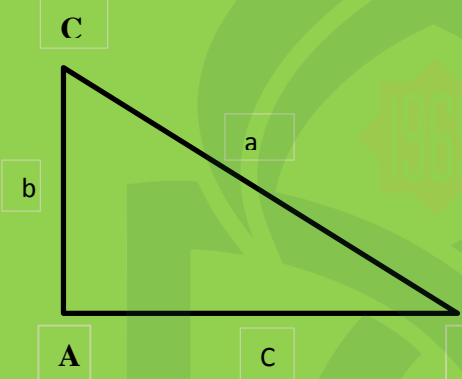
^-^



RANGKUMAN

1. Untuk setiap segitiga siku-siku selalu berlaku :
luas persegi pada sisi miring (hipotenusa) sama dengan jumlah luas *Teorema Pythagoras*.

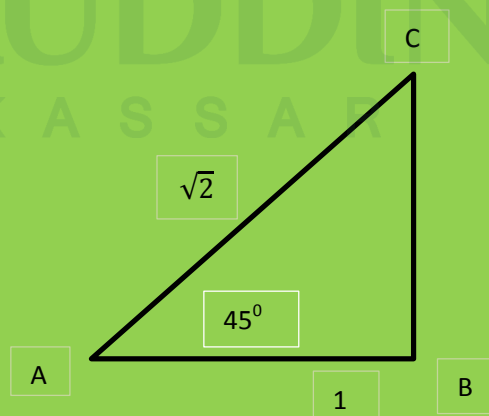
2.



Jika $\triangle ABC$ siku-siku di titik A, maka berlaku:

$$BC^2 = AC^2 + AB^2 \text{ atau}$$
$$a^2 = b^2 + c^2, \text{ atau}$$
$$b^2 = a^2 - c^2, \text{ atau}$$
$$c^2 = a^2 - b^2.$$

3. Dalam $\triangle ABC$ berlaku kebalikan teorema Pythagoras, yaitu :
 - Jika $a^2 = b^2 + c^2$, maka $\triangle ABC$ siku-siku di A.
 - Jika $b^2 = a^2 + c^2$, maka $\triangle ABC$ siku-siku di B.
 - Jika $c^2 = a^2 + b^2$, maka $\triangle ABC$ siku-siku di C.
4. Tripel (tigaan) Pythagoras adalah tiga bilangan asli yang tepat untuk menyatakan ukuran panjang sisi-sisi suatu segitiga siku-siku.
5. Perhatikan gambar segitiga siku-siku yang salah satu sudutnya 45° di samping. Pada gambar di samping berlaku perbandingan berikut.
 $AB : BC : AC = 1 : 1 : \sqrt{2}$.



UJI KOMPETENSI

1. Segitiga ABC mempunyai sisi-sisi a , b , dan c . Pada segitiga tersebut, dapat dinyatakan sebagai berikut:

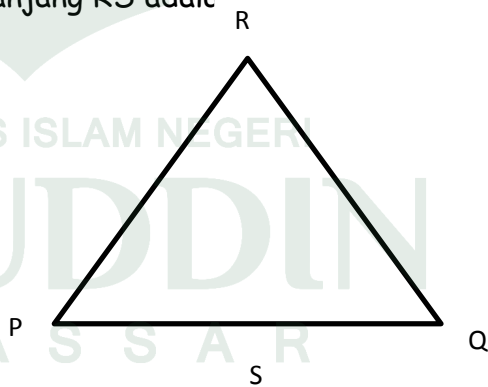
- i. jika $b^2 = a^2 - c^2$, maka $\angle B = 90^\circ$,
- ii. jika $c^2 = a^2 + b^2$, maka $\angle C = 90^\circ$,
- iii. jika $a^2 = b^2 - c^2$, maka $\angle B = 90^\circ$,
- iv. jika $b^2 = a^2 + c^2$, maka $\angle A = 90^\circ$,

Dari pernyataan di atas, yang benar adalah....

- A. (i) dan (iii) C. (ii) dan (iii)
B. (ii) dan (iv) d. (i) dan (iv)

2. Pada gambar di samping, PQR merupakan segitiga sama sisi dengan panjang sisi 12 cm. Panjang RS adalah'

- A. 3 cm C. 6 cm
B. $3\sqrt{3}$ cm d. $6\sqrt{3}$

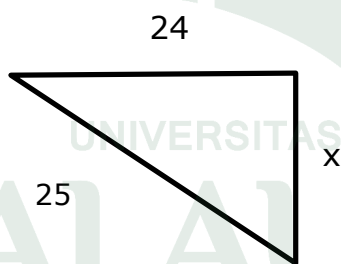


3. Panjang sisi siku-siku dalam segitiga siku-siku adalah $4x$ cm dan $3x$ cm. Jika panjang sisi hipotenusanya 20 cm, maka keliling segitiga tersebut adalah. . .

- A. 27 cm C. 48 cm
B. 34 cm d. 54 cm

UJI KOMPETENSI

4. Segitiga PQR siku-siku di R. Jika $\angle Q = 60^\circ$ dan panjang sisi QR= 8 cm, maka panjang sisi PQ adalah...
- a. 10 cm c. 14 cm
b. 12 cm d.16 cm
5. Segitiga sama kaki panjang hipotenusanya adalah $\sqrt{8}$ cm, maka luas segitiga sisi PQ adalah
- a. 2 c. 6
b. 4 d.8
6. Nilai x dari gambar di bawah ini adalah....



- a. 7 c. 5
b. 6 d. 4
7. Jika p , 12, dan 13 adalah tripel Pythagoras, maka nilai p adalah
- a. 2 c. 7
b. 5 d. 10

UJI KOMPETENSI

8. Berikut ini adalah ukuran sisi-sisi dari empat buah segitiga:

- I. 3 cm, 4 cm, 5 cm
- II. 7 cm, 8 cm, 9 cm
- III. 5 cm, 12 cm, 15 cm
- IV. 7 cm, 24 cm, 25 cm

Yang merupakan ukuran sisi segitiga siku-siku adalah....

- a. I dan II
- b. I dan III
- c. II dan III
- d. I dan IV

9. Danu berjalan ke arah timur sejauh 6 km. Setelah sampai, ia berjalan lagi ke utara sejauh 8 km. Jarak yang ditempuh Danu sekarang dari tempat semula adalah ...

- a. 10 km
- b. 12 km
- c. 14 km
- d. 16 km

10. Jika panjang sisi segitiga sama kaki adalah 25 cm dan tinggi segitiga tersebut 24 cm, maka luas segitiga tersebut adalah

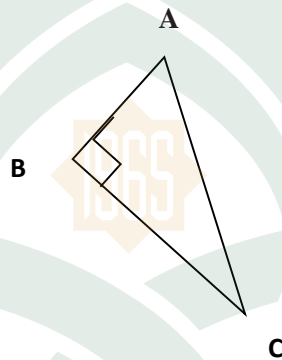
- a. 336 cm^2
- b. 350 cm^2
- c. 168 cm^2
- d. 175 cm^2



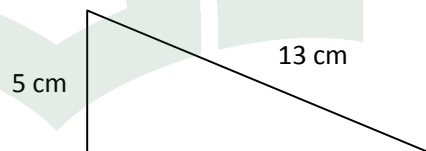
Selamat bekerja
Semoga berhasil

EVALUASI AKHIR

1. Nyatakan hubungan yang berlaku mengenai sisi-sisi segitiga pada gambar di bawah ini



2. Diberikan sebuah segitiga siku-siku pada gambar berikut ini:



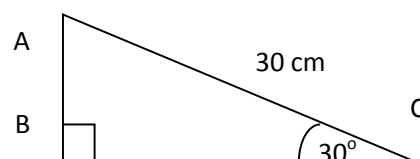
Tentukan panjang sisi alas segitiga!

3. Sebuah segitiga siku-siku memiliki sisi miring sepanjang 35 cm dan sisi alas memiliki panjang 28 cm.

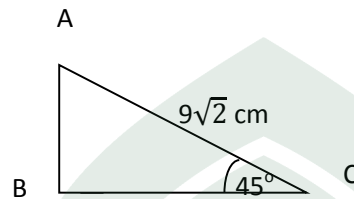
Tentukan luas segitiga tersebut!

4. Sebuah segitiga siku-siku memiliki sisi miring sepanjang 30 cm dan salah satu sudutnya 30°

Tentukan perbandingan sisi-sisi segitiga tersebut !

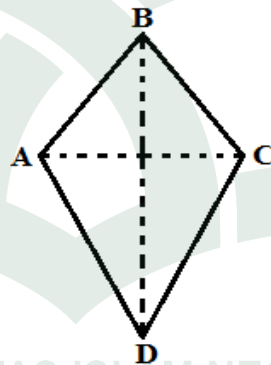


5. Sebuah segitiga siku-siku yang memiliki sisi miring sepanjang $9\sqrt{2}$ cm dan memiliki sudut 45°



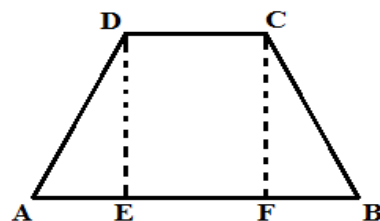
Tentukan perbandingan sisi-sisi segitiga tersebut!

6. Perhatikan gambar layang-layang ABCD di bawah ini



Jika panjang $AC = 24$ cm, panjang $AB = 13$ cm dan panjang $AD = 20$ cm. Hitunglah luas bangun layang-layang di atas!

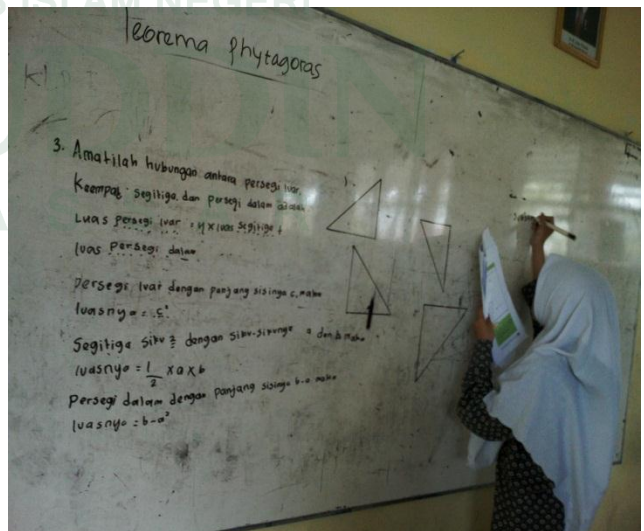
7. Perhatikan bangun datar trapesium sama kaki ABCD di bawah ini. Jika diketahui panjang $AD=20$ cm, $CD = 20$ cm dan $AB = 44$ cm. Hitunglah luas trapesium ABCD tersebut.



DAFTAR PUSTAKA

- Lukito Agung. 2014. *Buku Guru Matematika Untuk SMP/MTS Kelas VIII*.
Jakarta: Kementerian Pendidikan dan Kebudayaan.
- Rahaju Budi Endah dkk. 2008. *Contextual Teaching and Learning Matematika SMP/MTS Kelas VIII Edisi 4*. Jakarta: Departemen Pendidikan Nasional.
- J. Dris dan Tasari. 2011. *Matematika Jilid 2 Untuk SMP dan MTs Kelas VIII*.
Jakarta : Kementrian Pendidikan Nasional.
- Aanhendroanto.blogspot.co.id/2015/10/teorema-pythagoras-dan-contoh-penggunaannya.html
- Matematika-creative.blogspot.co.id/2013/11/pembuktian-teorema-pythagoras.html
- Workshopmathematics.blogspot.co.id/2012/12/bab-5-teorema-pythagoras.html

DOKUMENTASI





UNIVERSITAS ISLAM NEGERI

ALAUDDIN
ALASSAR

DAFTAR RIWAYAT HIDUP



Yulia Rahmadani dilahirkan di Balombang pada tanggal 09 Desember 1994. Anak pertama dan anak tunggal dari Mama saya. Anak ke-5 dan terakhir dari Bapak saya dari 5 bersaudara (Saudara Bapak), saudara perempuan bernama Sakma Manan dan Ratna Juita, dan Saudara Laki-laki bernama Imran dan Mawardi, dari pasangan suami istri Manan dan Rosdianah.

Ayah bekerja sebagai Pensiunan Guru dan Ibu bekerja sebagai Petani.

Pendidikan formal berturut-turut di selesaikan di SDN 114 Balombang Kab. Enrekang pada tahun 2007, kemudian melanjutkan sekolah di SMPN 2 ANGGERAJA dan selesai pada tahun 2010, lalu melanjutkan sekolah pada tahun 2011 di SMAN 1 BARAKA yang sekarang berganti menjadi SMAN 5 ENREKANG dan lulus tahun 2013, dan sekarang menyelesaikan S1 di UIN Alauddin Makassar, Fakultas Tarbiyah dan Keguruan, Jurusan Pendidikan Matematika.