

**PENINGKATAN HASIL BELAJAR SISWA BIDANG STUDI MATEMATIKA
MELALUI STRATEGI PEMBELAJARAN *BINGO* KELAS X
MA BONTOMARANNU DESA POPO KEC. GALESONG
SELATAN KAB. TAKALAR**



SKRIPSI

Diajukan untuk Memenuhi Salah Satu Syarat Meraih Gelar
Sarjana Pendidikan (S.Pd) Prodi Pendidikan Matematika
Fakultas Tarbiyah dan Keguruan
UIN Alauddin Makassar

ALAUDDIN
M A K A S S A R

Oleh

Haris

NIM. 20700111143

**FAKULTAS TARBIYAH DAN KEGURUAN
UIN ALAUDDIN MAKASSAR
2015**

PERNYATAN KEASLIAN SKRIPSI

Dengan penuh kesadaran, penyusun yang bertanda tangan di bawah ini menyatakan bahwa skripsi ini benar adalah hasil karya penyusun sendiri. Jika dikemudian hari terbukti ia merupakan duplikat, tiruan, plagiat, atau dibuat oleh orang lain, sebagian atau seluruhnya, maka skripsi dan gelar yang diperoleh karenanya batal demi hukum.



Makassar, 19 Agustus 2014

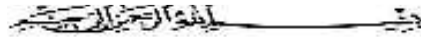
Penulis

Haris

NIM: 20700111143

UNIVERSITAS ISLAM NEGERI
ALAUDDIN
M A K A S S A R

KATA PENGANTAR



Alhamdulillahirabbil'alamin segala puji hanya milik Allah SWT atas rahmat dan hidayah-Nya yang senantiasa dicurahkan kepada penulis dalam menyusun skripsi ini hingga selesai. Salam dan shalawat senantiasa penulis haturkan kepada Rasulullah Muhammad Sallallahu' Alaihi Wasallam sebagai satu-satunya uswa dan qudwah, petunjuk jalan kebenaran dalam menjalankan aktivitas keseharian kita.

Melalui tulisan ini pula, penulis menyampaikan ucapan terima kasih yang tulus, istimewa kepada kedua orang tua tercinta dan segenap keluarga besar kedua belah pihak yang telah mengasuh, membimbing dan membiayai penulis selama dalam pendidikan, sampai selesainya skripsi ini, kepada beliau penulis senantiasa memanjatkan doa semoga Allah swt mengasihi, dan mengampuni dosanya. Amin.

Penulis juga menyadari tanpa adanya bantuan dan partisipasi dari berbagai pihak skripsi ini tidak mungkin dapat terselesaikan seperti yang diharapkan. Oleh karena itu penulis patut menyampaikan terimah kasih yang sebesar-besarnya kepada :

1. Rektor UIN Alauddin Makassar beserta pembantu rektor UIN Alauddin Makassar.
2. Dekan Fakultas Tarbiyah dan Keguruan UIN Alauddin Makassar.
3. Ketua dan Sekretaris Jurusan Pendidikan Matematika UIN Alauddin Makassar.
4. Pembimbing I dan II yang telah memberi arahan dan koreksi dalam penyusunan skripsi ini dan yang membimbing penulis sampai taraf penyelesaian.
5. Para dosen, karyawan dan karyawan Fakultas Tarbiyah dan Keguruan yang secara konkrit memberikan bantuannya baik langsung maupun tak langsung.

6. Seluruh Civitas Akademik Jurusan Pendidikan Matematika Fakultas Tarbiyah dan Keguruan UIN Alauddin Makassar khususnya angkatan 2015/2016, yang telah bersama-sama menjalani perkuliahan dengan suka dan duka.

Tiada balasan yang dapat diberikan penulis, kecuali kepada Allah SWT penulis harapkan balasan dan semoga bernilai pahala disisi-Nya..

Amin Ya Rabbal Alamin...



Makassar, Agustus, 2015

Penulis

DAFTAR ISI

HALAMAN JUDUL	i
HALAMAN PERNYATAAN KEASLIAN SKRIPSI	ii
HALAMAN PENGESAHAN SKRIPSI	iii
KATA PENGANTAR	iv
DAFTAR ISI	vi
DAFTAR TABEL	viii
ABSTRAK	ix
BAB I PENDAHULUAN	
A. Latar Belakang Masalah.....	1
B. Rumusan Masalah	5
C. Hipotesis Tindakan.....	6
D. Tujuan dan Kegunaan Penelitian	6
E. Definisi Operasional Variabel.....	7
F. Ruang Lingkup Penelitian.....	8
G. Garis Besar Isi Skripsi.....	8
BAB II KAJIAN PUSTAKA	
A. Hasil Belajar Siswa Bidang Studi Matematika.....	12
B. Strategi Pembelajaran Bingo.....	19
C. Pangkat dan Akar	24
BAB III METODOLOGI PENELITIAN	
A. Jenis Penelitian.....	44
B. Subyek Penelitian.....	44
C. Instrument Penelitian	44
D. Prosedur Penelitian.....	45
E. Teknik Pengumpulan Data	48
F. Teknik Analisis Data.....	48

G. Indikator Keberhasilan	50
BAB IV HASIL PENELITIAN DAN PEMBAHASAN	
A. Hasil Belajar Siswa melalui penerapan strategi Bingo.....	51
B. Refleksi terhadap pelaksanaan tindakan dalam proses belajar mengajar	65
C. Pembahasan.....	67
BAB V PENUTUP	
A. Kesimpulan	70
B. Implikasi Penelitian.....	71
DAFTAR PUSTAKA	
LAMPIRAN – LAMPIRAN.....	
DAFTAR RIWAYAT HIDUP.....	



DAFTAR TABEL

NOMOR	JUDUL	HAL
TABEL 1	: Statistik skor hasil belajar siswa bidang studi matematika kelas X MA Bontomarannu pada siklus I	54
TABEL 2	: Distribusi Frekuensi dan persentase skor hasil tes kemampuan siswa bidang studi matematika kelas X MA Bontomarannu pada tes siklus I.....	55
TABEL 3	: Deskripsi Kemampuan siswa bidang studi Matematika kelas X MA Bontomarannu pada Tes Siklus I.....	56
TABEL 4	: Statistik skor Hasil Belajar siswa bidang studi Matematika kelas X MA Bontomarannu pada Siklus II.....	60
TABEL 5	: Distribusi Frekuensi dan persentase skor hasil tes kemampuan siswa bidang studi matematika kelas X MA Bontomarannu pada tes siklus II	61
TABEL 6	: Deskripsi Kemampuan siswa bidang studi Matematika kelas X MA Bontomarannu pada Tes Siklus II	62
TABEL 7	: Hasil observasi siswa kelas X MA Bontomarannu siklus I dan siklus II	63

ABSTRAK

Nama : Haris
Nim : 20700111143
Judul : Peningkatan Hasil Belajar Siswa Bidang Studi Matematika Melalui Strategi Pembelajaran *Bingo* Kelas X MA Bontomarannu Desa Popo Kec. Galesong Selatan Kab. Takalar.

Penelitian ini bertujuan untuk meningkatkan hasil belajar siswa bidang studi matematika kelas X MA Bontomarannu Desa Popo Kec. Galesong Selatan Kab. Takalar melalui Strategi Pembelajaran *Bingo* yang dilaksanakan dalam dua siklus yang masing-masing siklus berlangsung selama 3 kali pertemuan. Penelitian ini adalah penelitian tindakan kelas (*Classroom Action Research*) dengan subjek penelitian seluruh siswa kelas X MA Bontomarannu Desa Popo Kec. Galesong Selatan Kab. Takalar. Dengan jumlah siswa 28 orang pada semester ganjil. Teknik pengumpulan data yang digunakan adalah tes setiap akhir siklus dan melalui observasi. kemudian dianalisis dengan analisis deskriptif

Setelah diterapkan Startegi pembelajaran *Bingo* terjadi peningkatan hasil belajar siswa bidang studi matematika kelas X MA Bontomarannu Desa Popo Kec. Galesong Selatan Kab. Takalar. Hal ini dapat diketahui dari peningkatan skor rata-rata hasil belajar siswa dan persentase ketuntasan yang dicapai. Setelah penerapan Startegi pembelajaran *Bingo* pada siklus I skor rata-rata hasil belajar siswa 63,65 dengan persentase ketuntasan 64,86% meningkat menjadi rata-rata 86,22 dengan persentase ketuntasan 97,30% pada siklus II dan dapat dikategorikan tuntas secara klasikal. Hasil analisis yang diperoleh dari dua siklus, maka hasil belajar siswa bidang studi matematika mengalami peningkatan melalui Strategi pembelajaran *Bingo*. Hal ini dapat dilihat dari: (a) Banyaknya siswa yang tuntas pada siklus I melalui Strategi pembelajaran *Bingo* adalah 20 orang dan belum tuntas sebanyak 8 orang dari 28 orang, sedangkan pada siklus II melalui Strategi pembelajaran *Bingo* siswa yang tuntas belajar sebanyak 27 orang dan 1 orang yang belum tuntas dari 28 orang. (b) Perhatian siswa semakin meningkat itu terlihat banyaknya siswa yang aktif bertanya.

BAB 1

PENDAHULUAN

A. Latar Belakang

Perkembangan ilmu pengetahuan dan teknologi di era globalisasi ini semakin pesat. Hal ini menuntut adanya Sumber Daya Manusia (SDM) yang berkualitas dengan begitu perkembangan yang ada dapat dikuasai, dimanfaatkan semaksimal mungkin dan dikembangkan lebih baik lagi. Pendidikan merupakan masalah yang menarik untuk dibahas, karena melalui usaha pendidikan diharapkan tujuan pendidikan akan dapat tercapai salah satu tujuan nasional yang ingin dicapai dalam pembangunan sebagaimana tercantum dalam pembukaan Undang – undang dasar alinea keempat adalah mencerdaskan kehidupan bangsa. Untuk mencapai tujuan tersebut diperlukan peningkatan dan penyempurnaan sistem penyelenggaraan pendidikan nasional yang berorientasi pada peningkatan kualitas hasil pendidikan.

Di dalam pembangunan ilmu pengetahuan dan teknologi harus ditunjang oleh kemampuan pemanfaatan, pengembangan dan penguasaan teknologi. Salah satu usaha untuk meningkatkan kemampuan penguasaan ilmu pengetahuan dasar adalah dengan meningkatkan kemampuannya dalam bidang matematika, karena matematika merupakan dasar dari ilmu pengetahuan yang lain khususnya bagi pengembangan ilmu pengetahuan dan teknologi.

Matematika bukanlah suatu bidang studi yang sulit dipelajari asalkan strategi penyampaiannya tepat. Seperti misalnya penguasaan matematika pada Sekolah Dasar dan Sekolah Menengah sangatlah penting karena penguasaan tersebut akan menjadi sasaran yang ampuh dan sangat menunjang untuk kejenjang pendidikan yang lebih tinggi.

Dalam proses pembelajaran di sekolah, guru dan siswa memiliki tugas masing – masing. Tugas utama seorang guru adalah mengajar sedangkan tugas utama siswa adalah belajar. Keterkaitan antara belajar dengan mengajar disebut proses pembelajaran. “Pembelajaran pada dasarnya adalah proses penambahan informasi dan kemampuan baru”.¹

Seorang pendidik perlu menetapkan suatu strategi pembelajaran yang tepat untuk memperoleh pendidikan dan keberhasilan dalam mencapai tujuan pendidikan nasional. Menurut Kemp dalam Wina Sanjaya menjelaskan bahwa “Strategi pembelajaran adalah suatu kegiatan pembelajaran yang harus dikerjakan guru dan siswa agar tujuan pembelajaran dapat dicapai secara efektif dan efisien”.²

Setiap guru sebaiknya menggunakan strategi mengajar yang tepat selain untuk membantu siswa mencapai tujuan pengajaran yang diharapkan juga untuk mengurangi kejenuhan siswa terhadap matematika yang diajarkan khususnya matematika, hal ini sejalan dengan teori Thorndike bahwa “Belajar akan berhasil

¹ Wina Sanjaya, *Strategi Pembelajaran Berorientasi Standar Proses Pendidikan*, (Cet VI; Jakarta: Kencana, 2009), h. 129

² *Ibid*, h. 126

bila respon siswa terhadap suatu stimulus segera diikuti dengan rasa senang atau kepuasan”.³

Berdasarkan observasi awal yang dilakukan oleh peneliti di X MA Bontomarannu Desa Popo, salah satu faktor yang menyebabkan kurang termotivasinya siswa dalam mengikuti proses pembelajaran matematika yaitu penyajian pelajaran yang searah, dimana yang lebih mendominasi kegiatan belajar mengajar adalah guru, sementara siswa hanya memperhatikan dan mencatat apa yang disajikan oleh guru sehingga aktifitas siswa dalam pembelajaran berkurang.

Hal demikianlah yang menyebabkan siswa di X MA Bontomarannu Desa Popo kurang termotivasi mempelajari matematika yang berimplikasi pada rendahnya hasil belajar mereka. Sejalan dengan hal tersebut, Syaiful Bahri Djamarah dan Aswan Zaim berpendapat bahwa belajar dikatakan berhasil apabila:

1. Daya serap terhadap pelajaran yang di ajarkan mencapai potensi tinggi, baik secara individu maupun kelompok
2. Perilaku yang digariskan dalam tujuan pembelajaran telah dicapai oleh siswa baik secara individu maupun kelompok⁴

Dalam standar proses pendidikan pembelajaran didesain untuk membelajarkan siswa. Hal ini sejalan dengan pendapat 1 Nyoman Sudana Dageng bahwa “Pembelajaran adalah upaya untuk membelajarkan siswa”.⁵

³ Erman Suherman, dkk, *Strategi Pembelajaran Matematika Kontemporer*, (Edisi Revisi; Bandung: Universitas Pendidikan Indonesia, 2003), h- 28

⁴ Syaiful Bahri Djamarah dan Aswan Zaim, *Strategi Belajar Mengajar*, (Cet. II; Jakarta: Rineka Cipta, 1995), h. 82

⁵ Abdul Majid, *Perencanaan Pembelajaran Bidang Studi Koperasi*, (Cet V; Makassar: Universitas Negeri Makassar, 2008), h. 3

Dengan kata lain pembelajaran ditekankan atau berorientasi pada aktifitas siswa. Hal ini menunjukkan bahwa mengajar yang didesain guru harus berorientasi pada aktifitas siswa.

Strategi pembelajaran Bingo dapat dipandang sebagai suatu pendekatan dalam pembelajaran yang menekankan pada aktifitas siswa secara optimal untuk memperoleh hasil belajar berupa paduan antara aspek kognitif, efektif dan psikomotorik secara seimbang karena pada kegiatan belajar mengajar dengan menggunakan strategi ini dapat terwujud dalam berbagai bentuk kegiatan. Seperti mendengarkan, berdiskusi, memproduksi sesuatu, memecahkan masalah dan sebagainya yang berkaitan dengan aktifitas siswa.

Strategi pembelajaran Bingo pernah diterapkan dalam sekolah dasar {SD} Negeri Jimbung 4 Kalikotes Klaten. Beberapa permasalahan yang ditemukan dari hasil observasi pendahuluan yaitu:

1. Tingkat kemampuan siswa kelas dalam berhitung yang masih rendah
2. Kurang tersedianya media pembelajaran matematika yang mendukung terjadinya proses belajar mengajar yang menyenangkan siswa
3. Kurangnya kreatifitas guru dalam penyampaian pembelajaran matematika
4. Perhatian siswa tidak terfokus dengan mata pelajaran matematika.⁶

Pembejaran dengan menggunakan strategi pembelajaran Bingo diharapkan akan dapat meningkatkan hasil belajar siswa karena strategi belajar ini memperhatikan dan menyesuaikan dengan tingkat perkembangan anak didik. Dalam hal ini, siswa yang memiliki kemampuan menerima pelajaran yang

⁶ Image view:<http://viewer.eprints.ums.ac.id/archive/etd/4527>

berbeda-beda dapat menerima pelajaran tersebut dengan baik sesuai pemahaman mereka masing-masing.

Adapun langkah-langkah dalam menerapkan strategi pembelajaran Bingo adalah sebagai berikut:

- a. Minta semua orang untuk menggambar dengan cepat dan tanpa alat, sembilan grid”Bingo”
- b. Di papan dituliskan dua belas istilah utama dari topik saat itu
- c. Minta tiap orang untuk mengisi kesembilan kotak dengan menuliskan sembilan dari dua belas istilah kunci tanpa berurutan. Jika mereka pandai, mereka akan memilih istilah yang kemungkinan benar.
- d. Ucapkan “eyes down”. Baca definisi dari kedua belas istilah itu, satu persatu secara acak. Salah satu cara melakukannya adalah menuliskan definisi tersebut di kartu kecil sebelumnya. Kartu-kartu itu dikocok, atau kocok dalam kantong, jadi tiap orang dapat melihat bahwa urutannya acak seperti dalam Bingo sebenarnya.
- e. Siswa menyilang istilah di kartu mereka jika dan ketika istilah tersebut cocok dengan definisi. Ketika seseorang membuat garis (horizontal, vertical atau diagonal), mereka membaca kembali istilah kunci dan artinya. Kemudian terus hingga full house. Lagi, pemenang membaca kembali istilah dan artinya. Sisa kelas diminta untuk setuju atau tidak dengan jawaban siswa tersebut.⁷

Pemilihan strategi pembelajaran Bingo tidak mengharapkan siswa hanya sekedar mendengar, mencatat materi-materi pelajaran, akan tetapi melalui strategi pembelajaran ini siswa lebih aktif mengembangkan seluruh potensi yang dimilikinya. Dengan strategi pembelajaran Bingo ini, diharapkan hasil belajar siswa lebih baik dibandingkan dengan model-model pembelajaran yang selama ini digunakan. Sehingga dengan begitu diharapkan ada peningkatan hasil belajar dalam pembelajaran matematika siswa kelas X MA Bontomarannu Desa Popo.

⁷ Paul Ginnis, *Trik dan Taktik Mengajar*, (Jakarta: PT Indeks, 1980), h. 87

B. Rumusan Masalah

Berdasarkan uraian latar belakang yang telah dikemukakan di atas, maka penulis merumuskan permasalahan dalam penelitian ini sebagai berikut:

”Apakah Strategi Pembelajaran *Bingo* dapat meningkatkan hasil belajar siswa bidang studi matematika kelas X MA Bontomarannu Desa Popo”?

C. Hipotesis Penelitian

Hipotesis merupakan suatu pernyataan yang masih lemah kebenarannya dan perlu dibuktikan atau dugaan yang sifatnya masih sementara.⁸

Adapun hipotesis yang diajukan penulis berdasarkan latar belakang permasalahan dan rumusan masalah di atas adalah:” Jika diterapkan Strategi pembelajaran *Bingo*, maka terdapat peningkatan hasil belajar siswa bidang studi matematika Kelas X MA Bontomarannu Desa Popo.

C. Tujuan dan Kegunaan Penelitian

Adapun tujuan dari penelitian ini adalah :

Untuk mengetahui apakah dengan penerapan Strategi Pembelajaran *Bingo* dapat meningkatkan hasil belajar siswa bidang studi matematika kelas X MA Bontomarannu Desa Popo.

Sedangkan manfaat yang diharapkan dari hasil penelitian ini adalah sebagai berikut

⁸ M. Iqbal Hasan, *Pokok-pokok Materi Statistik 2 (Statistik Inferensial)*, (Cet. II; Jakarta: Bumi Aksara, 2003), h. 140.

1. Bagi siswa, agar inovasi dan daya kreatifitas siswa berkembang dan kemampuan dalam menghitung dapat meningkat serta dapat menemukan hal-hal baru yang positif.
2. Bagi Guru/peneliti, sebagai bahan atau acuan untuk dapat meningkatkan hasil belajar siswa.
3. Bagi sekolah, menjadi motivasi/pendorong untuk mengadakan pembaharuan yang lebih baik dan sebagai bahan masukan bagi sekolah dalam menyempurnakan kurikulum yang telah dilaksanakan sebelumnya, sehingga proses pembelajaran dapat sesuai dengan tujuan pembelajaran yang diharapkan.

D. Definisi Operasional Variabel

Untuk mendapatkan gambaran dan memudahkan pemahaman serta memberikan persepsi yang sama antara penulis dan pembaca terhadap judul serta memperjelas ruang lingkup penelitian ini, maka penulis terlebih dahulu mengemukakan pengertian yang sesuai dengan variabel dalam judul skripsi ini, sehingga tidak menimbulkan kesimpangsiuran dalam pembahasan selanjutnya.

Adapun variabel yang akan dijelaskan yaitu:

1. Strategi pembelajaran Bingo

Strategi pembelajaran Bingo adalah salah satu strategi pembelajaran yang berorientasi pada aktifitas siswa. Dimana para siswa diberikan kesempatan untuk ikut aktif dalam proses pembelajaran dengan cara para

siswa dituntut untuk mencocokkan jawaban dengan soal yang diberikan dengan kartu Bingo dan membentuk garis mendatar, tegak ataupun diagonal.

2. Hasil belajar siswa bidang studi matematika

Hasil belajar siswa bidang studi matematika yang dimaksud dalam penelitian ini adalah skor yang menunjukkan tingkat penguasaan dan pemahaman siswa kelas X MA Bontomarannu Desa Popo dalam pelajaran bidang studi matematika setelah mengikuti proses belajar mengajar.

Berdasarkan pengertian di atas, maka dapat disimpulkan bahwa peningkatan hasil belajar matematika melalui strategi pembelajaran Bingo adalah suatu upaya atau proses untuk meningkatkan hasil belajar siswa bidang studi matematika kelas X MA Bontomarannu Desa Popo.

F. Ruang Lingkup

Penelitian ini dilaksanakan di Takalar tepatnya di Kelas X MA Bontomarannu Desa Popo pada semester Ganjil, pokok bahasan yang diajarkan yaitu Akar dan Pangkat melalui Strategi Pembelajaran *Bingo*. Sementara yang diteliti adalah ketuntasan belajar siswa bidang studi matematika.

G. Garis Besar Isi Skripsi

Skripsi ini terdiri dari lima bab, masing-masing bab terkait antar satu dengan yang lainnya, dan merupakan suatu kesatuan yang utuh. Kelima bab tersebut akan menguraikan hal-hal sebagai berikut:

Bab I merupakan bab pendahuluan yang merupakan pengantar sebelum lebih jauh mengkaji dan membahas apa yang menjadi substansi penelitian ini, Di dalam bab I terdiri dari latar belakang yang menguraikan hal-hal yang melatar belakangi timbulnya permasalahan. Selanjutnya rumusan masalah yang terdiri dari satu pokok masalah yang akan diselidiki dalam penelitian ini yaitu apakah dengan menggunakan strategi pembelajaran Bingo dapat meningkatkan hasil belajar siswa bidang studi matematika kelas X MA Bontomarannu Desa Popo. kemudian hipotesis tindakan yaitu dugaan sementara sebelum meneliti, kemudian tujuan dan manfaat penelitian, Tujuan yaitu suatu hasil yang ingin dicapai oleh peneliti berdasarkan rumusan masalah yang ada. Dan manfaat yaitu suatu hasil yang diharapkan oleh peneliti setelah melakukan penelitian. kemudian definisi operasional variabel, mengenai setiap variabel penelitian dalam hal ini variabelnya adalah peningkatan hasil belajar siswa dan strategi pembelajaran Bingo. kemudian ruang lingkup penelitian tempat dan dimana peneliti mengadakan penelitian serta subjek dan pokok bahasan yang diajarkan. dan yang terakhir garis-garis besar isi skripsi yaitu yang berisi pokok-pokok isi skripsi.

Bab II merupakan kajian pustaka yang uraiannya meliputi tiga bagian. Bagian pertama memuat tentang hasil belajar siswa bidang studi matematika, yaitu cermin dari tingkah laku penguasaan dan keterampilan siswa sebagai kegiatan belajar matematika yang berwujud sesuai dengan hasil pengukuran tes yang dilakukan. bagian kedua tentang Strategi Pembelajaran *Bingo*. Strategi pembelajaran Bingo adalah salah satu strategi pembelajaran yang berorientasi pada

aktifitas siswa. Dimana para siswa diberikan kesempatan untuk ikut aktif dalam proses pembelajaran dengan cara para siswa dituntut untuk mencocokkan jawaban dengan soal yang diberikan dengan kartu Bingo dan membentuk garis mendatar, tegak ataupun diagonal. Kemudian bagian ketiga tentang substansi materi, yaitu suatu materi yang akan diajarkan kepada siswa dalam hal ini untuk mengetahui tingkat pemahaman siswa tentang mata pelajaran matematika. Materi yang akan disajikan dalam penelitian ini adalah pangkat dan akar.

Bab III merupakan metode penelitian yang memuat jenis penelitian, dimana jenis penelitian yang digunakan oleh peneliti adalah Penelitian Tindakan Kelas (*classroom action research*). Dan yang kedua, subjek penelitian, dalam hal ini subyek penelitian adalah siswa kelas X MA Bontomarannu Desa Popo. Yang ketiga, instrument penelitian yang berfungsi sebagai alat pengumpulan data dan instrumen juga harus relevan dengan masalah yang akan diteliti. Yang keempat, prosedur penelitian yang terdiri dari beberapa siklus dan dalam siklus terdiri dari beberapa tahap yaitu tahap perencanaan, tahap pelaksanaan tindakan, tahap observasi dan tahap refleksi. Begitu juga dalam siklus kedua dan ketiga. Yang kelima, teknik pengumpulan data yang berkaitan dengan data kondisi siswa dan hasil belajar siswa, dan terakhir teknik analisis data yaitu menganalisis data-data yang telah terkumpul dengan menggunakan teknik analisis kualitatif dan teknik analisis kuantitatif..

Bab IV memuat hasil penelitian yaitu data-data yang diperoleh pada saat penelitian, menjelaskan tentang hasil belajar siswa Kelas X MA Bontomarannu

Desa Popo melalui penerapan strategi pembelajaran Bingo yang terdiri dari hasil tes pada siklus 1 yaitu dengan menunjukkan tabel hasil evaluasi belajar siswa, diagram skor hasil evaluasi belajar siswa, tabel statistik skor hasil belajar siswa, tabel distribusi frekuensi dan presentase skor hasil belajar matematika siswa serta ditunjukkan dalam diagram dan tabel deskriptif ketuntasan belajar siswa. begitu juga pada siklus kedua. Kemudian pembahasan yang memuat penjelasan-penjelasan dari hasil penelitian yang diperoleh. Membahas secara mendetail apa yang ditunjukkan oleh hasil-hasil pengolahan data.

Bab V merupakan penutup, berisi kesimpulan-kesimpulan yang diambil dari hasil penelitian dan sesuai dengan permasalahan – permasalahan yang ada. Terakhir saran-saran untuk perbaikan dan peningkatan hasil belajar yang akan datang, serta masukan – masukan dari bagi sekolah dan calon peneliti yang ingin melakukan penelitian yang sejenis.

BAB II

KAJIAN PUSTAKA

A. Hasil Belajar Siswa Bidang Studi Matematika

Belajar merupakan tugas sehari-hari di sekolah. Belajar pada manusia merupakan suatu proses psikologi yang berlangsung dalam interaksi aktif, subyektif dengan lingkungan dan menghasilkan perubahan-perubahan dalam pengetahuan, keterampilan dan sikap yang bersifat menetap. Untuk mendapatkan gambaran yang lebih jelas tentang pengertian belajar, dapat dilihat beberapa definisi yang dikemukakan oleh para ahli yaitu:

1. Menurut Muhibin Syah, belajar adalah

Tahapan perubahan tingkah laku individu yang relatif menetap sebagai hasil pengalaman dan interaksi dengan lingkungan yang melibatkan proses kognitif.¹

2. Menurut Abdul Haling dalam belajar dan pembelajaran, Sahabuddin menyatakan bahwa:

Belajar adalah suatu proses kegiatan yang menimbulkan kelakuan baru atau merubah kelakuan lama sehingga seseorang lebih mampu memecahkan masalah dan menyesuaikan diri terhadap situasi-situasi yang dihadapi dalam hidupnya.²

3. Menurut Slameto

¹ Muhibin Syah, *Psikologi Belajar*, (Edisi Revisi; Jakarta: Rajawali Pers, 2006), h. 68

² Abdul Haling, *Belajar dan Pembelajaran*, (Cet. I; Makassar: Badan Penerbit UNM,

Belajar adalah suatu proses usaha yang dilakukan seseorang untuk memperoleh suatu perubahan tingkah laku yang baru secara keseluruhan, sebagai hasil pengalamannya sendiri dalam interaksi dengan lingkungannya.³

Dengan berbagai definisi yang dipaparkan di atas maka penulis mengambil kesimpulan bahwa belajar adalah suatu kegiatan yang dilakukan oleh manusia yang menghasilkan perubahan tingkah laku.

Hasil belajar adalah merupakan kemampuan maksimum yang dicapai sebagai akibat dari perlakuan dalam kegiatan. Hasil belajar diartikan sebagai hasil optimal yang diperoleh melalui proses belajar mengajar. Hasil belajar tidak akan pernah tercapai selama seseorang tidak melakukan kegiatan. Pada kenyataannya untuk mendapatkan hasil belajar yang baik tidak semudah yang dibayangkan, tetapi penuh perjuangan dengan berbagai tantangan yang harus dihadapi untuk mencapainya.

Istilah matematika berasal dari kata Yunani *mathein* atau *manthenein*, yang artinya mempelajari. Mungkin juga, kata tersebut erat hubungannya dengan kata Sansekerta *mendha* atau *widya* yang artinya kepandaian, ketahuan, atau inteligensi.⁴

Pengertian matematika dalam Kamus Besar Bahasa Indonesia oleh tim penyusun kamus Pusat Pembinaan dan Perkembangan Bahasa disebutkan bahwa Matematika adalah ilmu tentang bilangan-bilangan, hubungan antara

³ Slameto, *Belajar dan Faktor-faktor yang Mempengaruhinya*, (Cet. IV; Jakarta: Rineka Cipta, 2003), h. 2

⁴ Masykur Moch, *Mathematical Intelligence*, (Jogjakarta: Ar-Ruzz Media Grup. 2007), h.42.

bilangan dan prosedur operasional yang digunakan dalam penyelesaian masalah bilangan.⁵

Banyak orang yang mempertukarkan antara Matematika dengan Aritmatika atau berhitung. Padahal, matematika memiliki cakupan yang lebih luas dari pada aritmatika. Aritmatika merupakan bagian dari Matematika. Dari berbagai bidang studi yang diajarkan disekolah, matematika merupakan bidang studi yang dianggap paling sulit oleh para siswa, baik yang tidak berkesulitan belajar dan lebih-lebih yang mempunyai kesulitan dalam belajarnya.

Menurut Johnson dan Myklebust, Matematika adalah simbolis yang fungsi praktisnya untuk mengekspresikan hubungan kuantitatif dan keruangan yaitu menunjukkan kemampuan strategi dalam merumuskan, menafsirkan dan menyelesaikan model matematika dalam pemecahan masalah, sedangkan fungsi teoritisnya untuk memudahkan berfikir. Dalam hal ini menunjukkan pemahaman konsep matematika yang dipelajari, mengkomunikasikan gagasan dengan simbol, tabel, grafik, atau diagram untuk menjelaskan keadaan atau masalah.⁶

Berdasarkan uraian di atas, maka hasil belajar siswa bidang studi matematika yang dimaksud dalam hal ini adalah ukuran kemampuan siswa

⁵ Departemen Pendidikan Dan Kebudayaan, *Kamus Besar Bahasa Indonesia*, (Jakarta : Balai Pustaka. 1991), h. 637.

⁶ Mulyono Abdurrahman, *Pendidikan Bagi Anak Berkesulitan Belajar*, (Jakarta: Rineka Cipta. 2003), h. 252

dalam menguasai materi pelajaran matematika yang diperoleh berdasarkan usaha yang telah dilakukan yang biasanya diwujudkan dalam bentuk angka.

Hasil belajar yang dimaksud dalam penelitian ini adalah kemampuan yang menyatakan sejauh mana tujuan pembelajaran yang dicapai oleh siswa setelah melalui kegiatan belajar matematika melalui strategi pembelajaran *Bingo*.

a. Faktor-faktor yang mempengaruhi belajar

Proses dan hasil belajar adalah merupakan dua aspek yang satu sama lainnya tidak dapat dipisahkan. Pada proses belajar terjadi suatu kegiatan yang mengakibatkan terjadinya tingkah laku bagi individu yang melakukannya. Faktor-faktor yang mempengaruhi belajar (proses dan hasil belajar) dipengaruhi oleh dua faktor yaitu faktor eksternal (yang berasal dari luar) dan faktor internal (yang berasal dari dalam diri pelajar).⁷

1). Faktor yang berasal dari luar diri pelajar

Faktor-faktor sosial. Yang dimaksud dengan faktor-faktor sosial adalah:

Faktor manusia (sesama manusia), baik manusia itu hadir maupun tidak. Kehadiran orang lain pada waktu seseorang sedang belajar, banyak sekali mengganggu belajar, misalnya kalau satu kelas murid sedang mengerjakan ujian, lalu terdengar banyak anak-anak yang

⁷ Sumardi Suryabrata, *Psikologi Pendidikan*, (Cet. XII; Jakarta: PT Raja Grafindo, 2004), h. 233

bercakap-cakap di samping kelas; atau seseorang yang sedang belajar di kamar, satu atau dua orang yang hilir mudir keluar masuk kamar yang belajar itu.⁸

2). Faktor-faktor nan sosial

Faktor ini dapat dikatakan juga tak terbilang jumlahnya, misalnya: keadaan udara, suhu udara, cuaca, waktu (pagi, siang, sore, ataupun malam), tempat letaknya alat-alat yang dipakai untuk belajar (seperti alat tulis menulis, buku-buku, alat peraga) dan sebagainya yang biasa disebut alat-alat pelajaran.⁹

b. Faktor-faktor yang berasal dari dalam diri pelajar

1) Faktor-faktor fisiologis. Faktor-faktor ini dibedakan lagi menjadi dua macam yaitu:

- a) Tonus jasmani pada umumnya
- b) Keadaan fungsi-fungsi fisiologis tertentu.

2) Faktor-faktor psikologis

Arden N. Frandsen dalam Sumardi Suryabrata *Psikologi Pendidikan* mengatakan bahwa hal yang mendorong seseorang untuk belajar adalah sebagai berikut:

- a) Adanya sifat ingin tahu dan ingin menyelidiki dunia yang lebih luas

⁸ *Ibid*, h. 233

⁹ *Ibid*, h. 234

- b) Adanya sifat yang kreatif yang ada pada manusia dan keinginan untuk selalu maju
- c) Adanya keinginan untuk mendapatkan simpati dari orang tua, guru dan teman-teman.
- d) Adanya keinginan untuk memperbaiki kegagalan yang lalu dengan usaha yang baru, baik dengan koperasi maupun dengan kompetisi.
- e) Adanya keinginan untuk mendapatkan rasa aman bila menguasai pelajaran
- f) Adanya ganjaran atau hukuman sebagai akhir dari belajar.
- g) Adanya sifat ingin tahu dan ingin menyelidiki dunia yang lebih luas.¹⁰

Jadi, dapat dipahami bahwa ada beberapa faktor yang dapat mempengaruhi belajar yaitu faktor yang berasal dari luar diri siswa diantaranya faktor sosial (manusia) dan faktor non sosial yang berupa keadaan atau lingkungan. Selain faktor dari luar, faktor yang sangat berpengaruh terhadap belajar siswa adalah faktor dari dalam diri siswa itu sendiri. Faktor yang berasal dari dalam diri siswa adalah faktor fisiologis (keadaan jasmani) dan faktor psikologis yang berupa sifat-sifat siswa itu sendiri.

¹⁰ *Ibid*, h. 235

b. Prinsip-prinsip belajar

Setelah kita memahami pengertian tentang belajar, maka ada beberapa fungsi prinsip belajar yang muncul antara lain sebagai berikut:

Pertama, prinsip belajar adalah perubahan perilaku. Perubahan perilaku sebagai hasil belajar memiliki ciri-ciri:

- 1) Sebagai hasil tindakan rasional instrumental yaitu perubahan yang disadari.
- 2) Kontinu dan berkesinambungan dengan perilaku lainnya.
- 3) Fungsional atau bermanfaat sebagai bekal hidup.
- 4) Positif atau berakumulasi
- 5) Aktif atau sebagai usaha yang direncanakan dan dilakukan.
- 6) Permanen atau tetap, sebagaimana dikatakan oleh Wittig, belajar sebagai *any relatively permanent change in an organism's behavioral repertoire that occurs as a result of experience*.
- 7) Bertujuan dan terarah.
- 8) Mencakup keseluruhan potensi kemanusiaan.¹¹

Kedua, belajar merupakan proses. Belajar terjadi karena didorong karena kebutuhan dan tujuan yang ingin dicapai. Belajar adalah proses sistemik yang dinamis, konstruktif, dan organik. Belajar merupakan kesatuan fungsional dari berbagai komponen belajar.¹²

Ketiga, belajar merupakan bentuk pengalaman. Pengalaman pada dasarnya adalah hasil dari interaksi antara peserta didik dengan lingkungannya.¹³

¹¹ Agus Suprijono, *Cooperatif Learning*, (Yogyakarta: Pustaka Pelajar, 2009), h. 4

¹² *Ibid*, h. 237

¹³ *Ibid*, h. 239

Dari prinsip-prinsip belajar di atas, maka ada tiga hal yang perlu diperhatikan antara lain: belajar adalah perubahan perilaku, belajar adalah suatu proses, dan belajar adalah bentuk pengalaman.

c. Tujuan belajar

Tujuan dari belajar sebenarnya sangat banyak dan bervariasi. Tujuan belajar yang eksplisit diusahakan untuk dicapai dengan tindakan instruksional, lazim dinamakan *instructional effects*, yang biasa berbentuk pengetahuan dan keterampilan. Sementara, tujuan belajar sebagai hasil yang menyertai tujuan belajar instruksional lazim disebut *nurturan effects*. Bentuknya berupa, kemampuan berpikir kritis dan kreatif, sikap terbuka dan demokratis, menerima orang lain, dan sebagainya.¹⁴

B. Strategi pembelajaran Bingo

Proses belajar mengajar merupakan inti dari pendidikan secara keseluruhan dengan guru sebagai pemegang peranan utama. Peristiwa belajar mengajar banyak berakar pada berbagai pandangan dan konsep. Oleh karena itu, perwujudan proses belajar mengajar dapat terjadi dalam berbagai strategi.

Istilah strategi dapat diartikan sebagai suatu kegiatan pembelajaran yang harus dikerjakan guru dan siswa agar tujuan pembelajaran dapat dicapai secara efektif dan efisien.¹⁵

¹⁴ *Ibid*, h. 5

¹⁵ Ahmad Sabri, *Strategi Belajar Mengajar*, (Cet. II; Jakarta: PT Ciputat Press, 2007), h. 1

Dalam konteks pengajaran, strategi dimaksudkan sebagai daya upaya guru dalam menciptakan suatu sistem lingkungan yang memungkinkan terjadinya proses mengajar agar tujuan pembelajaran yang telah dirumuskan dapat tercapai dan berhasil guna. Karena itu, seseorang guru dituntut memiliki kemampuan mengatur secara umum komponen-komponen pembelajaran, sehingga terjalin keterkaitan fungsi antar komponen pembelajaran dimaksud.

Strategi berarti pilihan pola kegiatan belajar mengajar yang diambil untuk mencapai tujuan secara efektif. Untuk melaksanakan tugas secara profesional, memerlukan wawasan yang mantap tentang kemungkinan-kemungkinan strategi pembelajaran yang sesuai dengan tujuan belajar yang dirumuskan, baik dalam efek instruksional, tujuan belajar yang telah dirumuskan secara eksplisit dalam proses pembelajaran maupun dalam efek pengiring.¹⁶

Strategi pembelajaran adalah pola yang digunakan sebagai pedoman dalam merencanakan pembelajaran di kelas maupun tutorial. Menurut Arreds, strategi pembelajaran mengacu pada pendekatan yang akan digunakan, termasuk di dalamnya tujuan-tujuan pembelajaran, tahap-tahap dalam kegiatan pembelajaran, lingkungan pembelajaran, dan pengelolaan kelas.¹⁷

Analisis kebutuhan mengidentifikasi kesenjangan dalam sebuah pembelajaran. Langkah ini mampu menjelaskan apa fokus dari pembelajaran,

¹⁶ Paul Ginnis, *Trik dan Taktik Mengajar*, (Jakarta: PT Indeks, 2008), h. 95

¹⁷ Agus Suprijono, *op. Cit.*, h. 46

sehingga membantu dalam penentuan tujuan serta alat bantu apa yang akan digunakan ketika pembelajaran berjalan. Seorang guru harus mampu mengidentifikasi masalah-masalah yang dialami oleh guru baik berupa Strategi pembelajaran yang digunakan dalam menyampaikan pelajaran serta masalah-masalah yang dialami oleh siswa baik dalam proses penyampaian pelajaran yang kurang dipahami yang berkaitan dengan Strategi dalam proses pembelajaran sehingga mengakibatkan hasil belajar rendah . Disamping hal tersebut, guru juga harus mampu mengidentifikasi hal-hal yang dibutuhkan oleh guru dan siswa agar pembelajaran dapat berlangsung dengan baik dan sesuai dengan hasil yang direncanakan sehingga dengan demikian guru akan mampu mengetahui dan mencari solusi dari permasalahan tersebut.

Strategi pembelajaran Bingo adalah strategi pembelajaran yang digunakan untuk melibatkan siswa secara aktif dalam kegiatan pembelajaran. Strategi pembelajaran ini juga dapat membantu siswa untuk mengungkapkan apa yang telah diketahuinya serta dapat pula menjadi acuan guru untuk menilai sejauh mana tingkat pemahaman siswa tersebut terhadap materi yang telah disajikan. Dalam strategi pembelajaran ini, siswa diberi tanggungjawab kelompok dalam mengkonstruksi jawabannya atau pengetahuannya.¹⁸

¹⁸ Dewi Salma Prawiradilaga. *Prinsip Desain Pembelajaran* (Cet. 1; Jakarta: Kencana, 2008) h. 33

Seorang perancang sistem pengajaran harus dapat menyesuaikan antara metode mengajar, strategi mengajar yang akan digunakan dengan apa yang ingin diajarkan kepada siswa.

Pembelajaran dengan Strategi *Bingo* mempunyai langkah-langkah sebagai berikut:¹⁹

1. Guru menyampaikan kompetensi yang ingin dicapai

Sebelum pembelajaran dimulai, guru menyampaikan kompetensi yang ingin dicapai pada pembelajaran yang akan diajarkan. Dalam hal ini guru menyampaikan tujuan-tujuan pembelajaran dan memberikan motivasi kepada siswa.

2. Guru mendemonstrasikan / menyajikan materi

Guru memberikan informasi yang jelas dan spesifik kepada siswa tentang materi yang akan disampaikan. Agar dapat mendemonstrasikan suatu konsep atau keterampilan dengan berhasil, guru perlu sepenuhnya menguasai konsep atau keterampilan yang akan didemonstrasikan. Metode ini terpusat pada guru Tetapi lebih tampak dari adanya penonjolan mengenai suatu kemampuan guru dalam menurunkan rumus, membuktikan teorema, dan pada penggunaan alat peraga.

3. Memberikan kesempatan kepada siswa untuk menjelaskan kepada siswa lainnya misalnya melalui bagan/peta konsep.

¹⁹ Agus Suprijono, *Cooperative Learning* (Cet, 1;Yogyakarta:Pustaka Pelajar, 2009), h.128

Setelah guru mendemonstrasikan bahan pelajaran, guru memberikan kesempatan kepada siswa untuk menjelaskan materi pelajaran kepada siswa lainnya.

4. Melakukan diskusi kelompok

Setelah guru mendemostrasikan bahan pelajaran kepada siswa, guru menyuruh siswa untuk melakukan diskusi kelompok terhadap materi yang disajikan.

5. Guru menyimpulkan ide/pendapat dari siswa.

Dari berbagai pendapat dan penjelasan yang disampaikan oleh siswa, guru menyimpulkan dan melengkapi ide-ide atau pendapat dari siswa.

6. Guru menerangkan semua materi yang disajikan saat itu.

Setelah menyimpulkan dan melengkapi pendapat dari siswa, guru menjelaskan kembali semua materi yang disajikan saat itu.

7. penutup.

Di akhir pembelajaran, guru memberikan arahan kepada siswa untuk mengulang kembali pelajarannya di rumah, dan memberikan beberapa soal untuk dikerjakan di rumah.

C. Pangkat dan Akar

1. Pangkat Bulat Positif

a. Memahami pangkat bulat positif

Ketika anda menemui perkalian berulang seperti,

$$3 \times 3 \times 3 \times 3 \text{ atau } a \times a \times a,$$

Anda dapat menuliskannya dalam bentuk yang lebih singkat yaitu,

$$\underbrace{3x3x3x3}_{4 \text{ faktor}} = 3^4 \quad (\text{dibaca } 3 \text{ pangkat } 4)$$

$$\underbrace{axaxa}_{3 \text{ faktor}} = a^3 \quad (\text{dibaca } a \text{ pangkat } 3)$$

Dalam hal ini, 3^4 dan a^3 disebut **bilangan berpangkat**. Pada bilangan 3^4 , 3 disebut **bilangan pokok** dan 4 disebut **pangkat**.

Notasi
pangkat bulat
positif

Jika a adalah bilangan riil dan n adalah bilangan bulat positif maka bilangan berpangkat a^n adalah

$$a^n = \underbrace{axaxa \dots xa}_{n \text{ faktor}}$$

Dimana a disebut bilangan pokok, n disebut pangkat. Selanjutnya a^n dibaca a pangkat n .

b. Sifat yang berlaku pada bilangan berpangkat bulat positif

Operasi perkalian dapat, dan pemangkatan pada bilangan berpangkat dapat disederhanakan dengan menggunakan sifat dasar bilangan berpangkat.

1) Sifat Perkalian

perhatikan contoh perkalian dua bilangan berpangkat berikut

$$a^4 x a^3 = \underbrace{(axaxaxa)}_{a4 \text{ faktor}} \times \underbrace{(axaxa)}_{a3 \text{ faktor}}$$

$$= \underbrace{axaxaxaxaxa}_{a7 \text{ faktor}} = a^7$$

Bilangan a^4 dan a^3 memiliki bilangan pokok yang sama dan perkaliannya, a^7 juga memiliki bilangan pokok yang sama yaitu a . pada perkalian tersebut, pangkat dan hasil perkalian adalah hasil penjumlahan pangkat dari kedua bilangan yang dikalikan, yaitu $7 = 4 + 3$.

Sifat perkalian bilangan berpangkat

Jika a adalah bilangan riil, m dan n adalah bilangan bulat positif, maka

$$a^m \times a^n = a^{m+n}$$

(Dalam perkalian dua bilangan berpangkat dengan bilangan pokok sama, tambahkan pangkatnya).

2) Sifat Pembagian

apabila pada dua bilangan berpangkat dengan bilangan pokok sama dilakukan operasi pembagian, sebagai contoh berikut.

$$\frac{a^5}{a^3} = \frac{\overbrace{axaxaxaxa}^{a5 \text{ faktor}}}{\underbrace{axaxa}_{a3 \text{ faktor}}} = \underbrace{axa}_{a2 \text{ faktor}} = a^2$$

Tampak bahwa pangkat dari hasilnya diperoleh dengan cara mengurangkan pangkat kedua bilangan yang dioperasikan ($5 - 3 = 2$).

Sifat pembagian bilangan berpangkat.

Jika a adalah bilangan riil tak nol, m dan n adalah bilangan bulat positif, $m > n$. Maka

$$\frac{a^m}{a^n} = a^{m-n}$$

(dalam pembagian dua bilangan berpangkat dengan bilangan pokok sama, kurangkan pangkatnya).

3) Sifat Pemangkatan

apabila pada bilangan berpangkat dilakukan operasi pemangkatan, sebagai contoh.

$$\begin{aligned} (a^3)^2 &= (axaxa)^2 = (axaxa)(axaxa) \\ &= \underbrace{axaxaxaxa}_{a^6 \text{ faktor}} = a^6 \end{aligned}$$

Tampak bahwa pangkat dari hasilnya diperoleh dengan cara mengalikan pangkatnya ($3 \times 2 = 6$).

Sifat pemangkatan bilangan berpangkat

Jika a adalah bilangan riil, m dan n adalah bilangan bulat positif, maka

$$(a^m)^n = a^{mxn}$$

(Dalam pemangkatan bilangan berpangkat, kalikan pangkatnya).

2. Pangkat Nol dan Bulat Negatif

a. Memahami Pangkat Nol

Pada sifat pembagian telah dijelaskan bahwa untuk $m > n$, berlaku

$$\frac{a^m}{a^n} = a^{m-n} \text{ untuk } a \neq 0$$

Misalkan kita kembangkan operasi ini untuk $m = n$, maka

$$\frac{a^m}{a^n} = a^{m-n} = a^{m-m} = a^0 \quad \text{atau} \quad \frac{a^m}{a^n} = \frac{a^m}{a^m} = 1 \quad (\text{bilangan yang dibagi}$$

dengan bilangan itu sendiri sama dengan 1)

b. Memahami pangkat bulat negatif

kembali kita perhatikan $\frac{a^m}{a^n} = a^{m-n}$ untuk $a \neq 0$. apa yang terjadi jika kita ambil $m < n$, misalnya $m = 3$ dan $n = 5$, maka

$$\frac{a^m}{a^n} = \frac{a^3}{a^5} = a^{3-5} = a^{-2}$$

Jika kita selesaikan dengan sifat dasar, kita peroleh

$$\frac{a^3}{a^5} = \frac{axaxa}{axaxaxaxa} = \frac{1}{axa} = \frac{1}{a^2}$$

Hal ini berarti $a^{-2} = \frac{1}{a^2}$

Bilangan berpangkat Nol

Jika a adalah bilangan riil, $a \neq 0$ dan n adalah bilangan bulat positif ($-n$ adalah bilangan bulat negatif), maka

$$a^{-n} = \frac{1}{a^n} \text{ dan } \frac{1}{a^{-n}} = a^n$$

(pangkat negatif pada pembilang sama dengan pangkat positif pada penyebut. Sebaliknya, pangkat negatif pada penyebut sama dengan pangkat positif pada pembilang).

3. Rangkuman sifat-sifat bilangan berpangkat

a. $a^m \times a^n = a^{m+n}$ e. $\left(\frac{a}{b}\right)^n = \frac{a^n}{b^n}, (b \neq 0)$

b. $\frac{a^m}{a^n} = a^{m-n}, (a \neq 0)$ f. $a^0 = 1, (a \neq 0)$

c. $(a^m)^n = a^{m \times n}$ g. $a^{-n} = \frac{1}{a^n}, (a \neq 0)$

d. $(axb)^n = a^n x b^n$ h. $\frac{1}{a^{-n}} = a^n, (a \neq 0)$

Penggunaan semua sifat

$$\text{a. } (5a)^{-1} = \frac{1}{(5a)^1} = \frac{1}{5a}$$

(7)

$$\text{b. } 5a^{-1} = 5x \frac{1}{a} = \frac{5}{a}$$

(7)

$$\text{c. } x^5 x^{-9} = x^{5-9} = x^{-4} = \frac{1}{x^4}$$

(1)

(7)

$$\text{d. } \frac{a^2 b^{-3}}{a^{-1} b^5} = a^{2-(-1)} b^{-3-5} = a^3 b^{-8} = a^3 x \frac{1}{b^8} = \frac{a^3}{a^8}$$

(2)

(7)

$$\text{e. } \frac{2}{y^{-6}} = 2x \frac{1}{y^{-6}} = 2x y^6 = 2y^6$$

(8)

$$\text{f. } (2x^{-2}b)^{-4} = 2^{-4} (x^{-2})^{-4} b^{-4} = \frac{1}{2^4} x^{(-2)(-4)} \frac{1}{b^4}$$

(4)

(7)

(3)

(7)

$$= \frac{1}{16} x^8 \frac{1}{b^4} = \frac{x^8}{16b^4}$$

UNIVERSIS ISLAM NEGERI
ALAUDDIN
M A K A S S A R

$$\text{g. } \left(\frac{a^2}{2b^{-3}} \right)^{-2} = \frac{(a^2)^{-2}}{2^{-2} (b^{-3})^{-2}} = \frac{a^{2(-2)}}{2^{-2} b^{(-3)(-2)}} = 2^2 \frac{a^{-4}}{b^6}$$

(4)

(3)

(8)

$$= \frac{4}{b^6} x \frac{1}{a^4} = \frac{4}{a^4 b^6}$$

(7)

4. Pecahan Bersusun

Suatu pecahan yang memiliki pembilang atau penyebut berbentuk pecahan (mengandung pangkat negatif) disebut pecahan bersusun. Pecahan bersusun ini dapat dijadikan sebagai pecahan sederhana dengan urutan langkah sebagai berikut.

Menyederhana pecahan bersusun.

Langkah 1 : semua pangkat negative dinyatakan dalam pangkat positif

Langkah 2 : penyebut dan pecahan pembilang dan pecahan penyebut disamakan

Langkah 3 : disederhanakan hingga menjadi pecahan sederhana

Anda tentu harus mengingat kembali cara menyamakan penyebut dua bilangan pecahan. Salah satu menyamakan penyebut adalah dengan mengalikan kedua penyebutnya seperti berikut.

$$\frac{a}{b} + \frac{c}{d} = \frac{ad}{bxd} + \frac{cb}{bxd} = \frac{ad + cb}{bxd} \quad (\text{menyamakan penyebut})$$

5. Bentuk Akar

Peranan bentuk akar dalam operasi aljabar tidak kalah penting dibanding dengan bilangan berpangkat. Pada bagian ini, pembahasan bentuk akar difokuskan pada bentuk akar kuadrat.

a. Bilangan Rasional dan Irasional

Bilangan rasional adalah bilangan yang dapat dinyatakan dalam bentuk pecahan $\frac{a}{b}$, yang dalam hal ini a dan b adalah bilangan bulat dan b

0 atau dapat dinyatakan dalam desimal berulang. Sebagai contoh -4 ; $-\frac{3}{5}$;

0 ; 1 ; $\frac{2}{3}$, $3,67$.

Bilangan Irasional adalah bilangan yang tidak dapat dinyatakan dalam pecahan ataupun desimal berulang. Sebagai berikut:

$$\sqrt{2} = 1,41421356\dots$$

$$f = 3,14159265\dots$$

Menyebutkan bilangan rasional dan bilangan irasional

Bilangan rasional atau irasionalakah bilangan berikut ini?

1) $4 = \frac{4}{1}$ (rasional, sebab dapat dinyatakan dalam bentuk

pecahan $\frac{a}{b}$)

2) $-1,8 = -\frac{18}{10}$ (rasional, sebab dapat dinyatakan dalam

pecahan $\frac{a}{b}$)

3) $\frac{2}{3} = 0,666... = 0,6\overline{6}$ (rasional, sebab dapat dinyatakan dengan

desimal berulang).

4) $\sqrt{7} = 2,645751311...$ (irasional, sebab bukan desimal berulang)

5) $e = 2,718281828...$ (irasional, sebab bukan desimal berulang)

6. Bilangan Kuadrat

Seperti telah anda ketahui, jika bilangan 4 diakarkan adalah hasilnya adalah 2, atau $\sqrt{4} = 2$ (bilangan rasional). Berbeda dengan bilangan 6, jika diakarkan hasilnya bukan bilangan rasional, atau $\sqrt{6} = 2,449489$. Dalam hal ini, bilangan 4 dikatakan sebagai bilangan kuadrat, yaitu bilangan yang jika ditarik akarnya menghasilkan bilangan rasional. Beberapa contoh bilangan kuadrat tampak pada tabel dibawah ini.

Bilangan kuadrat	Akar positif dari N
N	\sqrt{N}
0	0
1	1
4	2
9	3
16	4
25	5
36	6
49	7
64	8
81	9
100	10
121	11
144	12

169	13
196	14
225	15

Selain bilangan bulat, bilangan kuadrat dapat berupa pecahan. Sebuah pecahan yang dapat difaktorkan atas perkalian dua faktor pecahan yang identik, juga merupakan bilangan kuadrat dan setiap faktor merupakan akar dari pecahan.

Pecahan kuadrat

a. $\frac{4}{9}$ adalah pecahan kuadrat, sebab $\frac{4}{9} = \frac{2}{3} \times \frac{2}{3} = \left(\frac{2}{3}\right)^2$, jadi $\frac{2}{3} = \sqrt{\frac{4}{9}}$

b. $\frac{25}{121}$, adalah pecahan kuadrat, sebab $\frac{25}{121} = \frac{5}{11} \times \frac{5}{11}$, jadi $\frac{5}{11} = \sqrt{\frac{25}{121}}$

c. $\frac{25}{225}$, adalah pecahan kuadrat, sebab $\frac{25}{225} = \frac{1}{9} = \frac{1}{3} \times \frac{1}{3}$, jadi

$$\frac{1}{3} = \sqrt{\frac{1}{9}}$$

d. $\frac{27}{75}$, adalah pecahan kuadrat, sebab $\frac{27}{75} = \frac{9}{25} = \frac{3}{5} \times \frac{3}{5}$, jadi $\frac{3}{5} = \sqrt{\frac{9}{25}}$

sampai sejauh ini kita hanya membicarakan akar dari kuadrat sempurna. Bagaimana dengan akar dari bilangan yang lainnya? Ada dua bilangan, yaitu bilangan positif dan bilangan negatif. Akar bilangan negatif, seperti $\sqrt{-4}$, adalah bilangan imajiner.

Bagaimana dengan akar-akar berikut, $\sqrt{2}, \sqrt{3}, \sqrt{5}, \sqrt{6}$, dan $\sqrt{7}$?

Akar-akar ini merupakan bilangan irasional. Dalam hal ini $\sqrt{2}, \sqrt{3}, \sqrt{5}, \sqrt{6}$, dan $\sqrt{7}$, dikatakan sebagai bentuk akar.

Bentuk akar kuadrat dari suatu bilangan riil tidak negatif yang bukan merupakan bilangan kuadrat.

1. sifat-sifat bentuk akar

Seperti halnya bilangan berpangkat, pada bentuk akarpun berlaku sifat-sifat tertentu. Sifat-sifat ini akan mempermudah anda dalam melakukan operasi aljabar.

$$a. \sqrt{a^2} = a$$

$$c. \sqrt{\frac{a}{b}} = \frac{\sqrt{a}}{\sqrt{b}}, \quad b > 0$$

$$b. \sqrt{ab} = \sqrt{a} \times \sqrt{b}$$

penggunaan sifat-sifat bentuk akar

bentuk akar atau bukankah bilangan-bilangan berikut ini?

$$a. \sqrt{45} = \sqrt{9x5} = \sqrt{3^2 x5} = \sqrt{3^2} x\sqrt{5} = 3\sqrt{5}$$

$$b. \sqrt{16x^3} = \sqrt{4^2 xX^2 xX} = \sqrt{4^2} x\sqrt{X^2} x\sqrt{X} = 4x\sqrt{x}$$

$$c. \sqrt{\frac{16}{25}} = \frac{\sqrt{16}}{\sqrt{25}} = \frac{4}{5}$$

$$d. \frac{\sqrt{32}}{\sqrt{2}} = \sqrt{\frac{32}{2}} = \sqrt{16} = 4$$

2. Menyederhanakan bentuk akar

untuk memudahkan penggunaan bentuk akar dalam operasi aljabar, sebaiknya bentuk akar dituliskan dalam bentuk yang paling sederhana. Penulisan bentuk akar dikatakan sederhana jika memenuhi syarat-syarat tertentu. Syarat-syarat tersebut yaitu.

- a. tidak mengandung faktor yang pangkatnya lebih dari satu, sebagai contoh

$$\sqrt{x} \quad \text{(bentuk paling sederhana)}$$

$$\sqrt{x^5} \text{ dan } \sqrt{x^3} \quad \text{(bukan bentuk sederhana)}$$

- b. tidak ada bentuk akar sebagai penyebut, sebagai berikut

$$\frac{1}{\sqrt{x}} \quad (\text{bukan bentuk sederhana})$$

$$\frac{\sqrt{x}}{1} \quad (\text{bentuk sederhana})$$

c. tidak mengandung pecahan, sebagai berikut

$$\sqrt{\frac{5}{2}} \quad (\text{bukan bentuk sederhana})$$

$$\frac{\sqrt{10}}{2} \quad (\text{bentuk sederhana})$$

3. Operasi aljabar pada bentuk akar

a. Menjumlahkan dan mengurangi bentuk akar

Ketika pernyataan aljabar dijumlahkan dan dikurangkan, didapatkan bahwa hanya peubah-peubah sejenis yang dapat dijumlahkan atau dikurangkan. Sebagai contoh,

$$3a + 2a = (3 + 2)a = 5a$$

$$7b - 3b = (7 - 3)b = 4b$$

$$3a + 2b$$

*tidak dapat dijumlahkan karena peubah
a dan b tidak sejenis*

Begitu pula dengan penjumlahan dan dikurangkan bentuk akar.

Bentuk akar dapat dijumlahkan atau dikurangkan jika sejenis.

Penjumlahan dan pengurangan bentuk akar

Jika $p, q \in R$ dan $a \geq 0$ maka

$$p\sqrt{a} + q\sqrt{a} = (p + q)\sqrt{a}$$

$$p\sqrt{a} - q\sqrt{a} = (p - q)\sqrt{a}$$

Contoh:

Sederhanakan dan gabungkan bentuk akar yang sejenis!

$$1) 3\sqrt{2} + 4\sqrt{2} = (3 + 4)\sqrt{2} = 7\sqrt{2}$$

$$2) 7\sqrt{3} - 2\sqrt{3} = (7 - 2)\sqrt{3} = 5\sqrt{3}$$

$$3) 2\sqrt{5} + 3\sqrt{2} =$$

$$4) 3\sqrt{8} + 5\sqrt{18} = 3\sqrt{4 \cdot 2} + 5\sqrt{9 \cdot 2} = 3 \cdot 2x\sqrt{2} + 5 \cdot 3x\sqrt{2}$$

$$= 6\sqrt{2} + 15\sqrt{2} = (6 + 15)\sqrt{2} = 21\sqrt{2}$$

$$5) 7\sqrt{5} - 2\sqrt{5} + \sqrt{5} = (7 - 2 + 1)\sqrt{5} = 6\sqrt{5}$$

$$6) 2\sqrt{3} - \sqrt{6} - 6\sqrt{3} = 2\sqrt{3} - 6\sqrt{3} - \sqrt{6} = -4\sqrt{3} - \sqrt{6}$$

$$= -4\sqrt{3} - \sqrt{6}$$

$$7) \sqrt{2} - 5\sqrt{2} + \sqrt{3} + 2\sqrt{3} = (1-5)\sqrt{2} + (1+2)\sqrt{3} = -4\sqrt{2} + 3\sqrt{3}$$

b. Perkalian bentuk akar

Seperti telah djelaskan sebelumnya bahwa salah satu sifat yang berlaku pada bentuk akar adalah

Jika $a, b \in R$ dan $a, b \geq 0$, berlaku

$$\sqrt{axb} = \sqrt{ax}\sqrt{b} \text{ atau } \sqrt{ax}\sqrt{b} = \sqrt{axb}$$

Contoh:

Sederhanakan bentuk akar berikut ini!

$$1) \sqrt{2x}\sqrt{3} = \sqrt{2x3} = \sqrt{6}$$

$$2) 2\sqrt{2x5}\sqrt{3} = 2x5\sqrt{2x3} = 10\sqrt{6}$$

$$3) \sqrt{12} = \sqrt{4x3} = \sqrt{4x}\sqrt{3} = 2x\sqrt{3} = 2\sqrt{3}$$

$$4) \sqrt{8x}\sqrt{10} = \sqrt{8x10} = \sqrt{80} = \sqrt{16x5} = \sqrt{16x}\sqrt{5} = 4x\sqrt{5} = 4\sqrt{5}$$

$$5) \sqrt{2205} = \sqrt{9x245} = \sqrt{9x}\sqrt{245}$$

$$= 3x\sqrt{49x5}$$

$$= 3x\sqrt{49x}\sqrt{5}$$

$$= 3x7x\sqrt{5} = 21\sqrt{5}$$

c. Pembagian bentuk akar

Dengan menggunakan sifat berikut, Jika $a, b \in R$ dan $a, b > 0$, berlaku

$$\sqrt{\frac{a}{b}} = \frac{\sqrt{a}}{\sqrt{b}} \text{ atau } \frac{\sqrt{a}}{\sqrt{b}} = \sqrt{\frac{a}{b}}$$

Anda dapat melakukan pembagian pada bentuk akar

Contoh:

Sederhanakan bentuk akar berikut!

$$1) \frac{\sqrt{18}}{\sqrt{6}} = \sqrt{\frac{18}{6}} = \sqrt{3}$$

$$2) \frac{6\sqrt{40}}{3\sqrt{5}} = \frac{6}{3} \sqrt{\frac{40}{5}} = 2\sqrt{8} = 2\sqrt{4x2}$$

$$= 2(\sqrt{4x2}) = 2(2\sqrt{2}) = 4\sqrt{2}$$

$$3) \sqrt{\frac{144}{3}} = \sqrt{48} = \sqrt{16x3} = 4\sqrt{3}$$

$$4) \sqrt{\frac{486}{18}} = \sqrt{27} = 3\sqrt{3}$$

Merasionalkan penyebut

Pada prinsipnya, langkah merasionalkan penyebut adalah untuk menyederhanakan bentuk akar. Dengan langkah ini, Anda dapat menghindari penulisan bentuk akar sebagai penyebut.

- a. Pasangan bentuk akar yang hasil kalinya bilangan rasional

Perhatikan perkalian istimewa berikut!

$$(a-b)(a+b) = a^2 - b^2$$

Dalam hal ini, $(a-b)$ disebut kawan dari $(a+b)$. demikian juga $(a+b)$ adalah kawan dari $(a-b)$. hasil kali pasangan bentuk kawan dari bentuk akar akan berupa bilangan rasional. Sebagai contoh

$$(a + \sqrt{b})(a - \sqrt{b}) = (a)^2 - (\sqrt{b})^2 = a^2 - b, \quad b \neq 0$$

$$(a + \sqrt{b})(a - \sqrt{b}) = (a)^2 - (\sqrt{b})^2 = a^2 - b, \quad a, b \neq 0$$

Bentuk kawan

$$1) (\sqrt{2} + \sqrt{3})(\sqrt{2} - \sqrt{3}) = (\sqrt{2})^2 - (\sqrt{3})^2 = 2 - 3 = -1$$

$$\begin{aligned} 2) \quad (3\sqrt{5} - 5\sqrt{3})(3\sqrt{5} + 5\sqrt{3}) &= (3\sqrt{5})^2 - (5\sqrt{3})^2 = 3^2(\sqrt{5})^2 - 5^2(\sqrt{3})^2 \\ &= 9(5) - 25(3) = 45 - 75 = -30 \end{aligned}$$

$$\begin{aligned} 3) \quad (4 - 2\sqrt{3})(4 + 2\sqrt{3}) &= (4)^2 - (2\sqrt{3})^2 = 16 - 2^2(\sqrt{3})^2 \\ &= 16 - 4(3) = 16 - 12 = 4 \end{aligned}$$



BAB III

METODOLOGI PENELITIAN

A. Jenis Penelitian

Penelitian ini adalah penelitian tindakan kelas (*classroom action reseach*). Sedangkan model penelitian tindakan kelas yang digunakan adalah model yang ditawarkan oleh Kemmis dan MC Taggart. Model ini terdiri dari empat komponen dalam setiap siklusnya, keempat komponen tersebut meliputi: (a) perencanaan, (b) aksi/tindakan, (c) observasi, dan (d) refleksi.¹

B. Subyek Penelitian

Penelitian ini dilaksanakan di MA Bontomarannu Desa Popo dengan subyek penelitian siswa kelas X dengan jumlah siswa 28 orang.

C. Instrument Penelitian

Instrumen penelitian merupakan salah satu unsur yang sangat penting dalam penelitian karena berfungsi sebagai alat pengumpulan data. Dengan demikian, instrumen harus relevan dengan masalah dan aspek yang akan diteliti, agar memperoleh data yang akurat.

Dalam penelitian ini, instrumen yang akan digunakan adalah:

1. Tes hasil belajar.

¹ Jasruddin dan Fakhri Kahar. *Penelitian Tindakan Kelas (modul pendidikan & latihan profesi guru)*. Universitas Negeri Makassar.

Tes merupakan teknik pengumpulan data dengan memberi soal yang berkaitan dengan materi yang telah mereka pelajari untuk dijawabnya. Pertanyaan atau soal tersebut digunakan untuk memperoleh data mengenai penguasaan siswa terhadap suatu materi. Tes hasil belajar dalam penelitian ini digunakan untuk mengukur hasil belajar kognitif siswa yang terdiri dari *pretest* atau tes setelah siklus I dan *posttest* atau tes setelah siklus II.

2. Lembar observasi.

Observasi digunakan untuk mengamati aktivitas belajar matematika siswa kelas X MA Bontomarannu Desa Popo pada saat proses pembelajaran berlangsung dengan menggunakan Strategi pembelajaran *Bingo*. Pedoman observasi yang digunakan adalah berupa daftar checklist yang berisi indikator-indikator tentang aktivitas siswa selama proses pembelajaran berlangsung yang dapat berfungsi sebagai pedoman untuk menentukan tindakan berikutnya.

D. Prosedur Penelitian

Penelitian tindakan kelas ini akan dilakukan minimal 2 siklus. Berikut ini gambaran kegiatan yang dilakukan dalam masing-masing siklus penelitian sebagai berikut.

Gambaran Umum Siklus I

1. Tahap perencanaan

Pada tahap ini langkah-langkah yang dilakukan sebagai berikut:

- a. Mengembangkan tes (instrument penelitian) untuk melihat kemampuan pemahaman siswa terhadap materi yang disajikan.
 - b. Mendesain sistem instruksional (membuat perangkat untuk setiap pertemuan yakni berupa rencana pelaksanaan pembelajaran)
 - c. Membuat lembar observasi (untuk mengamati bagaimana kondisi belajar mengajar ketika pelaksanaan tindakan berlangsung).
2. Tahap pelaksanaan tindakan

Pada tahap ini yang dilakukan adalah:

- a. Menguji coba rencana pelaksanaan pembelajaran yang telah dibuat sebelumnya.
- b. Memberikan tes untuk mengetahui hasil belajar terkait materi yang telah disajikan.

3. Tahap observasi

Pada tahap ini kegiatan yang dilakukan adalah mengamati setiap aktifitas siswa selama proses pembelajaran berlangsung dengan menggunakan lembar observasi dengan memuat faktor yang diamati yaitu:

- a. Siswa yang hadir saat proses pembelajaran berlangsung.
- b. Siswa yang memberi perhatian saat guru menjelaskan.
- c. Siswa yang bertanya.
- d. Siswa yang mampu menjelaskan materi pelajaran kepada siswa yang lain.

- e. Siswa yang mampu menemukan solusi ketika diajukan permasalahan atau pertanyaan.

4. Tahap refleksi

Pada tahap ini peneliti melakukan evaluasi tindakan yang telah dilakukan, yang meliputi evaluasi mutu, waktu, dan hal-hal lain yang mempengaruhi hasil belajar dari setiap jenis tindakan serta memperbaiki pelaksanaan tindakan sesuai dengan hasil evaluasi untuk digunakan pada siklus berikutnya.

Gambaran Umum siklus II

Langkah-langkah yang dilakukan pada siklus II relatif sama dengan siklus I dan dengan mengadakan perbaikan sesuai dengan hasil refleksi pada siklus I.

Gambaran Umum Siklus Berikutnya

Langkah-langkah yang dilakukan pada siklus ini relatif sama dengan siklus-siklus sebelumnya, dengan mengadakan perbaikan sesuai hasil refleksi pada siklus sebelumnya

D. Teknik Pengumpulan Data

Adapun teknik pengumpulan data yang akan dilakukan dalam penelitian ini adalah sebagai berikut:

1. Data mengenai hal-hal yang berkaitan dengan kondisi siswa diambil dengan menggunakan observasi.
2. Data mengenai evaluasi belajar siswa diambil dengan menggunakan tes.

E. Teknik Analisis Data

Data yang telah terkumpul dianalisis dengan menggunakan teknik analisis kualitatif yang diperoleh selama pengamatan dan teknik analisis kuantitatif dari hasil tes.

Analisis kualitatif dilaksanakan sesuai dengan kecenderungan yang terjadi pada setiap siklus dengan menggunakan penelitian secara verbal (aktifitas yang diamati).

Analisis kuantitatif digunakan statistik deskriptif untuk mendeskripsikan dari subjek penelitian.

Statistik deskriptif dimaksudkan untuk mendeskripsikan secara verbal tentang peningkatan hasil belajar siswa setelah diadakannya tes. Adapun statistik deskriptif yang dimaksud yaitu:

1. Presentase

$$P = \frac{f}{N} \times 100\%$$

Keterangan: P = Angka presentase
 f = Frekuensi
 N = Banyak responden²

²M. Nurdin Pattola, *modul workshop Pembelajaran matematika: pendekatan penilaian acuan norma* (Makassar: UIN Alauddin, 2006), h. 13.

2. Menghitung rata-rata

$$\frac{\sum_{i=1}^n x_i}{n}$$

Keterangan: \bar{x} = Rata-rata

n = banyaknya Responden

x_i = nilai siswa³

3. Mengkategorikan hasil belajar siswa dengan pedoman sebagai berikut:

Pedoman yang digunakan untuk mengubah skor mentah yang diperoleh siswa menjadi skor standar (nilai) untuk mengetahui tingkat daya serap mengikuti proses yang diterapkan oleh Depdikbud (2003) yaitu:

Tabel. 1. Tingkat Penguasaan Materi

Tingkat Penguasaan	Kategori
0 – 34	Sangat Rendah
35 – 54	Rendah
55 – 64	Sedang
65 – 84	Tinggi
85 – 100	Sangat Tinggi ⁴

³ M. Arif Tiro, *Dasar-dasar Statistika* (Cet, II; Makassar: State University of Makassar Press, 2000), h.113

⁴ Depdiknas, *Pedoman umum sistem pangujian hasil kegiatan belajar*. Diakses dari internet tanggal 23/11/2009. www.google.com

G. Indikator Keberhasilan (*Ketuntasan hasil belajar*)

Ukuran dari indikator peningkatan hasil belajar siswa bidang studi matematika adalah hasil tes siswa sudah menunjukkan peningkatan ketuntasan belajar. Menurut ketentuan Depdikbud bahwa siswa dikatakan tuntas belajar jika memperoleh skor minimal 65 dari skor ideal, dan tuntas secara klasikal apabila minimal 85 % dari jumlah siswa yang telah tuntas belajar.



BAB IV

HASIL PENELITIAN DAN PEMBAHASAN

A. Hasil Belajar Siswa Kelas X MA Bontomarannu Desa Popo Kec. Galesong Selatan Kab. Takalar Melalui Penerapan Strategi Pembelajaran Bingo.

1. Hasil tes Siklus I

Pada siklus ini dilaksanakan tes hasil belajar yang berbentuk ulangan harian. Adapun data hasil evaluasi belajar siswa kelas X MA Bontomarannu Desa Popo Kec. Galesong Selatan Kab. Takalar melalui penerapan Strategi *Bingo* pada siklus I ini yang diperoleh adalah sebagai berikut

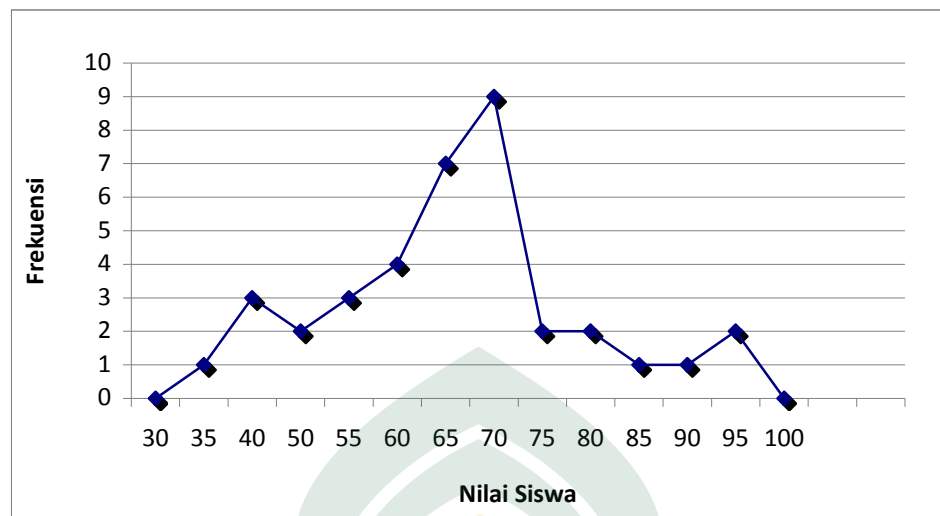
Tabel 1: Data hasil evaluasi belajar siswa kelas X MA Bontomarannu Desa Popo Kec. Galesong Selatan Kab. Takalar

	Nama	Nilai
1	A. Muh. Ryanto B. Amiruddin	55
2	Agussalim Al Bimaris M. Sidik	55
3	Andi Arman Maulana	60
4	Andi Fadhil Abdullah	70
5	Andi Muh. Chaidir	70
6	Anugrah Taufik	65
7	Aulia Adanti Hamdan	55
8	Datin Miriam Putri Surbakti	40
9	Faturrahman	65

10	Hasrianti	70
11	Iqram Muasaf Jusman	90
12	Khadijah Fadillah Haris	65
13	Kristina Stefani Fatrua	70
14	M. Aldian F.S. Mallapasi	70
15	Mahda Marhaenia	95
16	Muh. Achmad Takbir Putra AR	50
17	Muh. Ali Asis	70
18	Muhammad Farid	65
19	Muhammad Ilham Rusli	40
20	Mutiasari Muis	60
21	Nurastriana	70
22	Nur Irwansyah	95
23	Nuratira R	40
24	Putri Ayu Azhari	75
25	Rahmaniar	65
26	Rezki Amalia Syafiin	50
27	Rezki Amalia Yulistiantin	65
28	Riskamayanti Anastasya Fadhillah	60

Adapun Diagram Skor hasil evaluasi yang diperoleh adalah sebagai berikut:

Diagram 1 : Skor hasil evaluasi siswa kelas X MA Bontomarannu setelah diterapkan *Bingo* pada siklus I.



Adapun statistik distribusi skor yang diperoleh dapat disajikan dalam tabel statistik sebagai berikut:

Tabel 2 : Statistik skor hasil belajar siswa pada siklus I

Statistik	Nilai Statistik
Subjek	28
Skor ideal	100,00
Skor tertinggi	95,00
Skor terendah	35,00
Rentang skor	60,00
Skor rata-rata	63,65

Dari tabel di atas terlihat bahwa skor rata-rata hasil belajar siswa bidang studi matematika kelas X MA Bontomarannu sebesar 63,65. Skor yang

dicapai siswa tersebar dari skor terendah 35 dari yang mungkin dicapai 0 sampai skor tertinggi 95 dari skor ideal yang dicapai 100. Dengan rentang skor 60 ini menunjukkan kemampuan siswa cukup bervariasi.

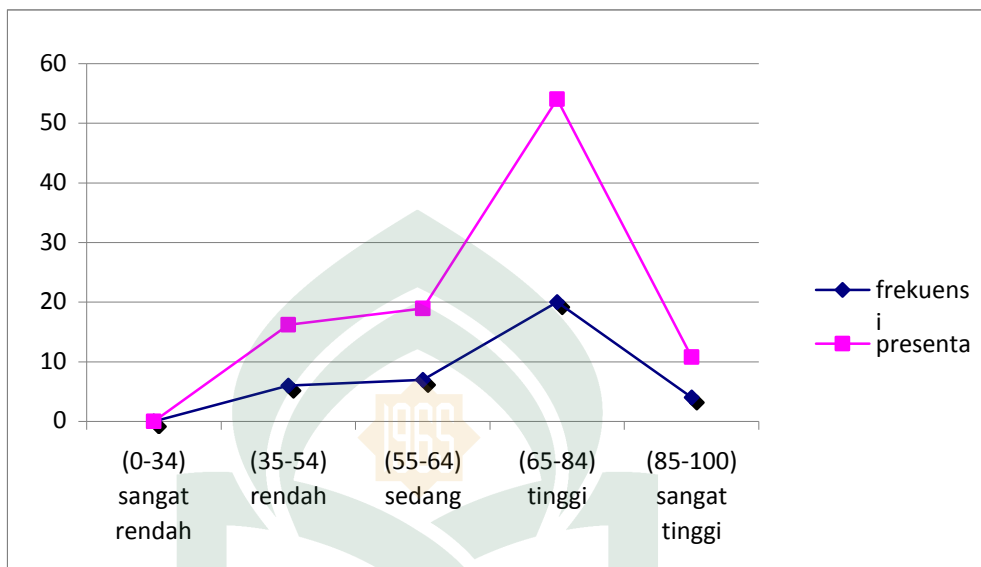
Jika skor hasil belajar siswa dikelompokkan ke dalam lima kategori, maka diperoleh distribusi frekuensi dan persentase sebagai berikut:

Tabel 3 : Distribusi frekuensi dan persentase skor hasil belajar siswa bidang studi matematika pada siklus I

Skor	Kategori	Frekuensi	Presentase
0-34	Sangat rendah	0	0
35-54	Rendah	6	16,22
55-64	Sedang	7	18,92
65-84	Tinggi	20	54,05
85-100	Sangat tinggi	4	10,81
Jumlah		37	100

Secara grafik dapat ditunjukkan pada histogram berikut:

Gambar 23 : Diagram Distribusi frekuensi dan persentase skor hasil belajar siswa bidang studi matematika pada siklus I



Dari tabel di atas menunjukkan bahwa persentase skor hasil belajar siswa siklus I setelah diterapkan Strategi Pembelajaran *Bingo*, dari 37 siswa yang mengikuti tes hasil belajar tidak terdapat siswa yang berada pada kategori sangat rendah, 16,22% berada pada kategori rendah, 18,92% berada pada kategori sedang, 54,05% berada pada kategori tinggi, dan 10,81% berada pada kategori sangat tinggi. Di samping itu, sesuai dengan skor rata-rata hasil belajar siswa sebesar 63,65 jika dikonversi dengan tabel distribusi frekuensi, ternyata berada dalam kategori tinggi. Hal ini berarti bahwa rata-rata hasil belajar siswa bidang studi matematika kelas X MA Bontomarannu setelah diterapkan Strategi Pembelajaran *Bingo* berada pada kategori tinggi.

Tabel 4 : Deskripsi ketuntasan belajar siswa siklus I

Skor	Kategori	Frekuensi	Persentase
0-64	Tidak Tuntas	13	35,14
65-100	Tuntas	24	64,86
Jumlah		37	100

Dari tabel di atas menunjukkan persentase ketuntasan belajar yaitu siswa yang memperoleh skor 0-64 sebanyak 13 orang dari 28 siswa atau sekitar 35,14 %. Adapun siswa yang tuntas belajar yaitu siswa yang memperoleh skor 65-100 sebanyak 15 orang dari 28 siswa atau sekitar 64,86%. Ketuntasan belajar siswa bidang studi Matematika secara klasikal belum mencapai kriteria ketuntasan klasikal yang ditetapkan MA Bontomarannu yaitu 85%. Untuk mengetahui apakah terjadi peningkatan ketuntasan belajar, maka penelitian ini masih dilanjutkan ke Siklus berikutnya.

2. Hasil Tes Siklus II

Pada siklus ini dilaksanakan tes hasil belajar seperti pada siklus sebelumnya yang berbentuk ulangan harian pada akhir siklus II. Adapun data hasil evaluasi belajar siswa kelas X MA Bontomarannu melalui penerapan Strategi *Bingo* pada siklus II yang diperoleh adalah sebagai berikut:

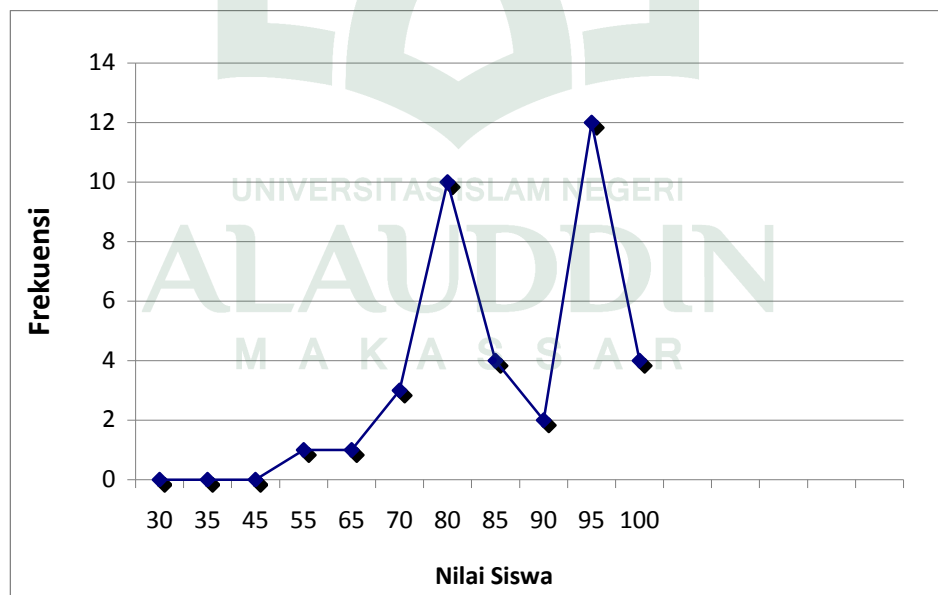
Tabel 5: Data hasil evaluasi belajar siswa kelas X MA Bontomarannu

Nomor		Nama	Nilai
Urut	Nis		
1		A. Muh. Ryanto B. Amiruddin	80
2		Agussalim Al Bimaris M. Sidik	80
3		Andi Arman Maulana	85
4		Andi Fadhil Abdullah	85
5		Andi Muh. Chaidir	100
6		Anugrah Taufik	85
7		Aulia Adanti Hamdan	95
8		Datin Miriam Putri Surbakti	95
9		Faturrahman	100
10		Hasrianti	95
11		Iqram Muasaf Jusman	100
12		Khadijah Fadillah Haris	55
13		Kristina Stefani Fatrua	95
14		M. Aldian F.S. Mallapasi	80
15		Mahda Marhaenia	95
16		Muh. Achmad Takbir Putra AR	90
17		Muh. Ali Asis	65
18		Muhammad Farid	85
19		Muhammad Ilham Rusli	70
20		Mutiasari Muis	95
21		Nurastriana	95

22		Nur Irwansyah	90
23		Nuratira R	80
24		Putri Ayu Azhari	80
25		Rahmaniar	95
26		Rezki Amalia Syafiin	95
27		Rezki Amalia Yulistiantin	80
28		Riskamayanti Anastasya Fadhillah	95

Adapun diagram skor hasil evaluasi belajar siswa yang diperoleh dapat disajikan sebagai berikut

Diagram 2 : Skor hasil evaluasi siswa kelas X MA Bontomarannu setelah diterapkan Strategi *Bingo* pada siklus II.



Adapun statistik distribusi skor yang diperoleh dapat disajikan dalam tabel statistik sebagai berikut:

Tabel 6 : Statistik skor hasil belajar siswa pada siklus

Statistik	Nilai Statistik
Subjek	37
Skor ideal	100,00
Skor tertinggi	100,00
Skor terendah	55,00
Rentang skor	45,00
Skor rata-rata	86,22

Tabel di atas, menunjukkan bahwa hasil belajar siswa kelas X MA Bontomarannu terhadap pelajaran matematika diperoleh skor rata-rata 86,22 dari skor ideal yang mungkin dicapai oleh siswa yaitu 100, Sedangkan secara individual, skor terendah dan skor tertinggi yang dicapai oleh siswa yaitu 55 dan 100 dengan rentang skor 45.

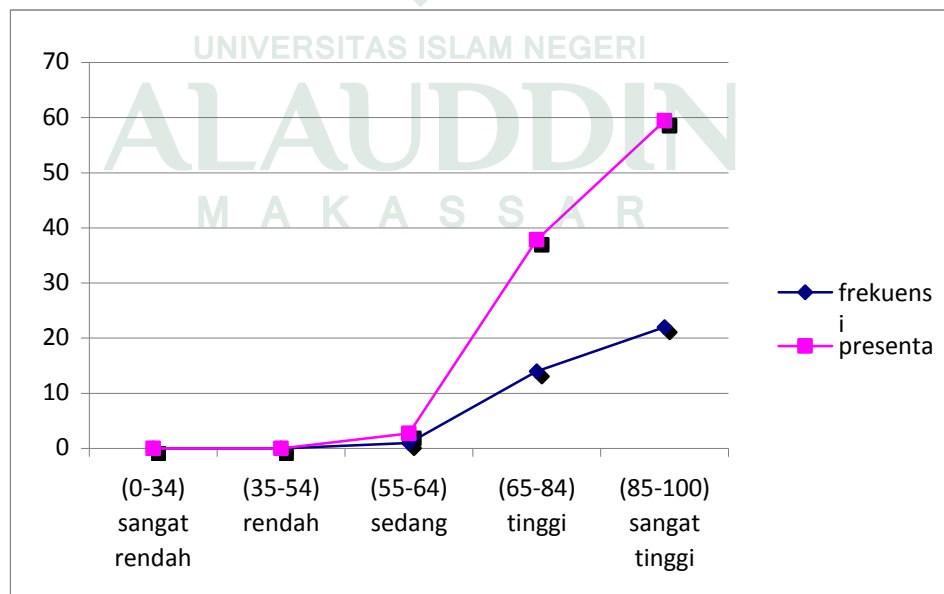
Jika skor hasil belajar siswa dikelompokkan dalam lima kategori, maka diperoleh distribusi frekuensi pada tabel berikut :

Tabel 7: Frekuensi dan Persentase Skor Prestasi Hasil Belajar siswa bidang studi Matematika kelas X MA Bontomarannu pada Tes Hasil Belajar

Skor	Kategori	Frekuensi	Persentase
0-34	Sangat rendah	0	0
35-54	Rendah	0	0
55-64	Sedang	1	2,70
65-84	Tinggi	14	37,84
85-100	Sangat tinggi	22	59,46
Jumlah		37	100

Secara grafik dapat ditunjukkan pada histogram berikut:

Gambar 24 : Diagram Distribusi frekuensi dan persentase skor hasil belajar siswa bidang studi matematika pada siklus II



Dari tabel di atas menunjukkan bahwa persentase skor hasil belajar siswa siklus II setelah diterapkan Strategi Pembelajaran *Bingo* sebesar 2,70% berada pada kategori sedang, 37,84% berada pada kategori tinggi dan 59,46% berada pada kategori sangat tinggi. Di samping itu, sesuai dengan skor rata-rata hasil belajar siswa sebesar 86,22 jika dikonversi dengan tabel distribusi frekuensi, ternyata berada dalam kategori tinggi.

Ketuntasan belajar siswa bidang studi Matematika kelas X MA Bontomarannu pada Siklus II setelah pemberian tindakan ditunjukkan seperti pada tabel berikut:

Tabel 8 : Deskripsi ketuntasan belajar siswa siklus II

Skor	Kategori	Frekuensi	Persentase
0-64	Tidak Tuntas	1	2,70%
65-100	Tuntas	36	97,30%
Jumlah		37	100%

Berdasarkan tabel di atas diperoleh persentase ketuntasan belajar Matematika siswa secara klasikal sebesar 97,30%. Ketuntasan klasikal ini melebihi standar yang telah ditentukan yaitu 85%.

Persentase ketuntasan belajar siswa bidang studi Matematika secara klasikal pada Siklus I kemudian dilanjutkan ke Siklus II mengalami

peningkatan dari 64,86% ke 97,30%. Jadi penerapan Startegi Pembelajaran *Bingo* dapat meningkatkan ketuntasan belajar siswa bidang studi matematika kelas X MA Bontomarannu.

3. Hasil Observasi Siswa Siklus I dan Siklus II

Adapun hasil observasi siswa kelas X MA Bontomarannu selama penerapan Strategi *Bingo* pada siklus I dan Siklus II adalah sebagai berikut:

Tabel 9 : Hasil observasi siswa kelas X MA Bontomarannu siklus I dan siklus II

NO	ITEM YANG DIAMATI	SIKLUS	
		I	II
1	Siswa yang hadir saat proses belajar mengajar berlangsung.	28	27
2	Siswa yang mampu menyampaikan dan menjelaskan materi pembelajaran di hadapan siswa yang lain.	20	28
3	Siswa yang bertanya pada saat proses belajar mengajar berlangsung.	8	14
4	Siswa yang mampu menjawab dengan baik saat diberi pertanyaan	21	27
5	Siswa yang memperhatikan saat guru menjelaskan	25	28

Selain terjadi ketuntasan belajar siswa bidang studi matematika selama penelitian pada siklus I dan II, juga terjadi perubahan sikap siswa terhadap pelajaran matematika. Perubahan tersebut dapat dilihat merupakan data kualitatif yang diperoleh dari lembar observasi. Selain itu, frekuensi siswa yang memperhatikan pelajaran dan catatan guru untuk mengetahui perubahan sikap pada proses belajar mengajar yang berlangsung di kelas. Adapun perubahan tersebut:

1. Timbulnya kesadaran siswa yang ditandai dengan kurangnya siswa yang melakukan aktivitas lain pada saat kegiatan pembelajaran.
2. Adanya peningkatan keaktifan siswa pada saat kegiatan belajar mengajar berlangsung.
3. Adanya kemampuan siswa menyampaikan dan menjelaskan materi pembelajaran dihadapan siswa yang lain.
4. Kemampuan siswa menjawab dengan baik saat diajukan pertanyaan tentang materi pembelajaran yang dipelajari.

Dari hasil observasi di atas dapat disimpulkan bahwa Strategi Pembelajaran *Bingo* dapat meningkatkan keaktifan siswa. Siswa yang aktif baik kerja kelompok maupun individu serta kemampuan mengemukakan pendapat dan menjelaskan materi pembelajaran dihadapan teman-temannya.

B. Refleksi Terhadap Pelaksanaan Tindakan dalam Proses Belajar Mengajar

1. Refleksi Siklus I

Pada pertemuan I diawali dengan memperkenalkan Strategi Pembelajaran *Bingo*, sebagian siswa mulai antusias memperhatikan pelajaran karena diajarkan dengan pendekatan yang dianggap baru bagi mereka. Selain itu, masih terdapat siswa yang melakukan aktivitas lain dan tidak memperhatikan pelajaran.

Kendala dirasakan penulis yaitu banyak siswa yang ingin bertanya dan meminta untuk diberikan bimbingan. Selain itu, siswa masih kelihatan kurang percaya diri dalam menjelaskan materi pembelajaran di depan siswa yang lainnya.

Pada pertemuan selanjutnya, penelitian ini sedikit demi sedikit mulai menemukan titik terang sesuai dengan tujuan yang ingin dicapai Strategi Pembelajaran *Bingo*. Siswa sudah mulai aktif dalam proses belajar. Mereka seakan termotivasi untuk belajar. Materi yang diajarkan mulai mudah dipahami oleh siswa. Keaktifan siswa dalam kelas pun terus meningkat. Pada pertemuan ini, beberapa siswa sudah mampu menjelaskan materi pembelajaran kepada temannya yang lain.

Pada pertemuan terakhir pada siklus I, kegiatan penelitian telah menemukan bentuk tersendiri sesuai dengan yang dikehendaki peneliti. Pada pertemuan ini, terlihat kegiatan penelitian cenderung menunjukkan hasil seperti yang diharapkan. Berdasarkan pemantauan dan evaluasi yang dilakukan oleh peneliti, pada pertemuan tersebut jumlah siswa yang memahami materi diberikan melalui Strategi Pembelajaran *Bingo* mengalami

peningkatan dari tiap pertemuan. Hasil kerja kelompok serta tugas individu yang diberikan di depan kelas maupun untuk dikerjakan di rumah cukup memuaskan.

Meskipun demikian pada proses pembelajaran masih ada sebagian siswa yang pasif saat kerja kelompok, bahkan mereka masih sering melakukan aktivitas lain. Ini juga berdampak pada kurangnya pemahaman materi yang mereka serap. Siswa tersebut masih perlu mendapatkan perhatian khusus untuk mendapatkan bimbingan baik dikelas maupun di luar.

2. Refleksi Siklus II

Pada siklus 2 ini, siswa mulai berani bertanya jika ada hal-hal yang mereka belum pahami baik kepada teman mereka sendiri maupun kepada guru. Prioritas peneliti pada pertemuan ini, diutamakan pada siswa yang tidak tuntas belajarnya pada siklus I. Siswa yang tidak tuntas belajarnya terus diberikan bimbingan dan perhatian khusus.

Rasa percaya siswa terus mengalami peningkatan, siswa sudah percaya diri dan tidak canggung lagi untuk menyimpulkan materi dan menjelaskan materi pembelajaran di depan teman-temannya yang lain.

Siswa yang tidak tuntas pada siklus I, mengalami peningkatan baik segi perhatian terhadap mata pelajaran maupun dalam mengerjakan soal-soal.

Secara umum hasil yang telah dicapai setelah pelaksanaan tindakan melalui Strategi Pembelajaran *Bingo* ini mengalami peningkatan. Sehingga

tentunya telah memberikan dampak positif terhadap peningkatan ketuntasan belajar matematika siswa.

C. Pembahasan

Jenis penelitian yang digunakan peneliti dalam penelitian ini adalah Penelitian Tindakan Kelas (*classroom Action Research*) yang bertujuan untuk meningkatkan hasil belajar siswa. Jumlah siklus dalam penelitian ini terdiri dari dua siklus.


1. Siklus I (pertama)

Pada siklus I ini, dengan melihat tabel evaluasi hasil belajar siswa, diagram skor hasil evaluasi siswa kelas X MA Bontomarannu, dan statistic skor hasil belajar siswa. Dimana pada siklus pertama ini siswa domina mendapat nilai 70 yaitu sembilan orang dan teringgi 95 orang yang hanya 1 orang saja. Diperoleh hasil belajar dengan nilai rata-rata sebesar 63,65 dan dominan nilai yang diperoleh sudah berada pada kategori tinggi sebesar 54,05% dengan jumlah frekuensi siswa sebanyak 20 orang dari jumlah siswa 28, namun masih ada pada kategori rendah. Sedangkan ketuntasan hasil belajar siswa diperoleh 35,14% dengan jumlah frekuensi sebanyak 13 orang dari jumlah siswa dikategorikan tidak tuntas, dan 64,86% dengan jumlah frekuensi 24 orang dari jumlah siswa dikategorikan tuntas. Dari hasil ini dapat dinyatakan bahwa ketuntasan belajar siswa secara maksimal belum tercapai. Kemudian peneliti melanjutkan pada siklus kedua.

2. Siklus II (kedua)

Pada siklus II ini, dengan melihat tabel evaluasi hasil belajar siswa, diagram skor hasil evaluasi siswa kelas X MA Bontomarannu, dan statistic skor hasil belajar siswa. Dimana pada siklus kedua ini siswa dominan mendapat nilai 95 dengan jumlah frekuensi 12 orang dilanjutkan dengan nilai 80 dengan jumlah frekuensi 10 orang. nilai tertinggi 100 dengan frekuensi 4 orang. Sedangkan nilai terendah pada siklus 2 ini adalah 55 dengan frekuensi 1 orang. Sehingga dengan menghitung secara keseluruhan hasil evaluasi nilai siswa pada siklus kedua adalah, Diperoleh hasil belajar dengan nilai rata-rata sebesar 86,22 dan dominan nilai yang diperoleh berada pada kategori sangat tinggi sebesar 58,46% dengan jumlah frekuensi 22 orang dari jumlah siswa, dan 37,84% dengan jumlah frekuensi 14 orang dari jumlah siswa berada pada kategori tinggi. dan 2,70% dengan jumlah frekuensi 1 orang berada pada kategori sedang. Dan sudah tidak ada siswa yang berada pada kategori rendah. Sedangkan ketuntasan hasil belajar siswa diperoleh 2.70% dengan jumlah frekuensi 1 orang dari jumlah siswa dikategorikan belum tuntas dan 97,30% dengan jumlah frekuensi 36 orang dari jumlah siswa dikategorikan tuntas. Dari hasil ini dapat dinyatakan bahwa ketuntasan belajar siswa secara klasikal sudah tercapai karena menurut ketentuan Depdikbud dan disesuaikan di MA Bontomarannu bahwa siswa dikatakan tuntas belajar jika memperoleh skor minimal 65 dari skor ideal, dan tuntas secara klasikal apabila minimal 85% dari jumlah siswa

yang telah tuntas belajar sehingga penelitian tidak dilanjutkan lagi pada siklus berikutnya karena peneliti sudah merasa puas dengan nilai yang telah diperoleh siswa kelas X MA Bontomarannu.



BAB V

PENUTUP

A. Kesimpulan

Berdasarkan analisis dan pembahasan hasil-hasil penelitian disimpulkan bahwa:

- Skor rata-rata hasil belajar siswa bidang studi matematika kelas X MA Bontomarannu setelah penerapan Strategi Pembelajaran *Bingo*, pada siklus I yaitu 64,65 dan pada siklus II, 86,22. Persentase ketuntasan belajar siswa bidang studi matematika Kelas X MA Bontomarannu pada Siklus I sebesar 64,86% dan persentase ketuntasan belajar siswa bidang studi matematika Kelas X MA Bontomarannu pada Siklus II sebesar 97,30% dan memenuhi indikator keberhasilan. Jadi, Penerapan Strategi Pembelajaran *Bingo* dapat meningkatkan hasil belajar siswa bidang studi matematika Kelas X MA Bontomarannu. Selain terjadinya peningkatan hasil belajar siswa, juga terjadi peningkatan keaktifan siswa Kelas X MA Bontomarannu selama kegiatan belajar mengajar dengan menggunakan Strategi Pembelajaran *Bingo*.

B. Implikasi Penelitian

Adapun implikasi dari penelitian ini adalah sebagai berikut:

1. Dari hasil penelitian yang diperoleh, maka kiranya dalam pembelajaran matematika, guru diharapkan memperhatikan konteks (lingkungan) siswa, sehingga konsep-konsep yang diterima siswa menjadi lebih bermakna.
2. Guru matematika perlu menguasai beberapa metode dalam mengajar sehingga pada pelaksanaan proses belajar mengajar di kelas dapat menerapkan pendekatan yang bervariasi sesuai dengan materi yang diberikan agar siswa tidak merasa bosan belajar.
3. Diharapkan kepada peneliti lain dalam bidang kependidikan khususnya pendidikan matematika agar dapat meneliti lebih lanjut tentang pendekatan yang efektif dan efisien untuk mengatasi kesulitan siswa dalam mempelajari matematika.

DAFTAR PUSTAKA

- Abdurrahman, Mulyono. *Pendidikan Bagi Anak Berkesulitan Belajar*. Jakarta: Rineka Cipta, 2003.
- Arikunto, Suharsimi. *Dasar-dasar Evaluasi Pendidikan*. Jakarta: Bumi Aksara, 2009.
- Departemen Pendidikan Dan Kebudayaan. *Kamus Besar Bahasa Indonesia*. Jakarta : Balai Pustaka, 1991.
- Depdikbud. *Kamus Besar Bahasa Indonesia*. Jakarta: Balai Pustaka, 1989.
- Depdiknas. *Pedoman umum sistem pangujian hasil kegiatan belajar*. Diakses dari Internet www.google.com.
- Djamarah, Syaiful Bahri dan Aswan Zaim, *Strategi Belajar Mengajar*, Jakarta: Rhineka Cipta, 1995.
- Ginnis, Paul. *Trik dan Taktik Mengajar*. Jakarta: PT Indeks, 2008.
- Haling, Abdul, *Belajar dan Pembelajaran*, Makassar: Badan Penerbit UNM, 2006
- Image view: <http://viewer.eprints.ums.ac.id/archive/etd/4527>
- Jasruddin dan Kahar, Fakhri. *Penelitian Tindakan Kelas (modul pendidikan & latihan profesi guru)*. Universitas Negeri Makassar.
- Majid, Abdul, *Perencanaan Pembelajaran Bidang Studi Koperasi*, Makassar: Universitas Negeri Makassar, 2008
- Moch, Masykur. *Mathematical Intelligence*. Jogjakarta: Ar-Ruzz Media Grup, 2007.
- Oemar, Hamalik. *Proses Belajar Mengajar*. Bandung: Bumi Aksara, 2006.
- Pattola, M. Nurdin. *Modul Workhsop Pembelajaran Matematika: Pendekatan Penilaian Acuan Norma*, Makassar: UIN Alauddin, 2006.
- Prawiradilaga, Dewi Salma. *Prinsip Desain Pembelajaran*. Cet.1; Jakarta.Kencana, 2008.
- Sabri, Ahmad, *Strategi Belajar Mengajar*, Jakarta: PT Ciputat Press, 2007
- Sanjaya, Wina. *Strategi Pembelajaran Berorientasi Standar Proses Pendidikan*, Jakarta: Kencana, 2009.

Slameto, *Belajar dan Faktor-faktor yang Mempengaruhinya*, Jakarta: Rhineka Cipta, 2003

Sudjana, Nana. *Penilaian Hasil Proses Belajar Mengajar*. Bandung: Rosda Karya. 2005.

Suherman, Erman, dkk, *Strategi Pembelajaran Matematika Kontemporer*, Bandung: Universitas Pendidikan Indonesia, 2003

Suprijono, Agus. *Cooperative Learning*. Yogyakarta: Pustaka Pelajar, 2009.

Suryabrata, Sumadi, *Psikologi Pendidikan*, Jakarta: PT Raja Grafindo, 2004

Syah, Muhibin, *Psikologi Belajar*, Jakarta: Rajawali Pers, 2006

Tiro, Muhammad Arif. *Dasar-dasar statistik*. Makassar: UNM, 2000.

Walgito, Bimo. *Pengantar Psikologi Umum*. Yogyakarta: Andi, 2003.

