

**PENGARUH PENDAPATAN MASYARAKAT PETANI PADI  
TERHADAP TINGKAT PENDIDIKAN ANAK  
DI KECAMATAN GANTARANGKEKE  
KABUPATEN BANTAENG**



**SKRIPSI**

Diajukan Untuk Memenuhi Salah Satu Syarat Guna Memperoleh Gelar  
Sarjana Ekonomi (SE) Pada Jurusan Ekonomi Islam  
Fakultas Ekonomi dan Bisnis Islam  
UIN Alauddin Makassar

UNIVERSITAS ISLAM NEGERI  
**ALAUDDIN**  
MAKASSAR

Oleh:

USWA

NIM: 10200113092

**FAKULTAS EKONOMI DAN BISNIS ISLAM  
UNIVERSITAS ISLAM NEGERI ALAUDDIN  
MAKASSAR**

**2017**

## PERNYATAAN KEASLIAN SKRIPSI

Mahasiswa yang bertanda tangan di bawah ini:

Nama : Uswa  
NIM : 10200113092  
Tempat/Tgl. Lahir : Bantaeng, 06 Juli 1995  
Jurusan : Ekonomi Islam  
Fakultas : Ekonomi dan Bisnis Islam  
Alamat : Griya Patri Abdullah Permai  
Judul : Pengaruh Pendapatan Masyarakat Petani Padi Terhadap  
Tingkat Pendidikan Anak di Kecamatan Gantarangeke  
Kabupaten Bantaeng

Menyatakan dengan sesungguhnya dan penuh kesadaran bahwa skripsi ini benar dan hasil karya sendiri. Jika kemudian hari bahwa ia merupakan duplikat, tiruan atau dibuat orang lain sebagian atau seluruhnya, maka skripsi ini dan gelar yang diperoleh karenanya batal demi hukum.

Gowa, 2017

Penyusun,



**Uswa**  
**NIM: 10200113092**

## PENGESAHAN SKRIPSI


Skripsi yang berjudul “Pengaruh pendapatan masyarakat petani padi terhadap tingkat pendidikan anak di Kecamatan Gantarangeke Kabupaten Bantaeng”, yang disusun oleh saudari **Uswa**, NIM : **10200113092**, Mahasiswa Jurusan Ekonomi Islam pada Fakultas Ekonomi dan Bisnis Islam UIN Alauddin Makassar, telah diuji dan dipertahankan dalam sidang *Munaqasyah* yang diselenggarakan pada hari Senin, tanggal 28 Agustus 2017, bertepatan dengan 6 Dzulhijjah 1438 H, dinyatakan telah dapat diterima sebagai salah satu syarat untuk memperoleh gelar Sarjana dalam Ilmu Ekonomi dan Bisnis Islam Jurusan Ekonomi Islam. (dengan beberapa perbaikan)

Samata, 9 September 2017 M.  
18 Dzulhijjah 1438 H.

### DEWAN PENGUJI

Ketua	: Prof. Dr. H. Muslimin Kara, M.Ag.	(.....)
Sekretaris	: Dr. H. Abdul Wahab, SE., M.Si.	(.....)
Munaqisy I	: Dr. Hj. Salmah Said, SE., M.Fin., Mngnt., M.si	(.....)
Munaqisy II	: Drs. Thamrin Logawali, M.H	(.....)
Pembimbing I	: Prof. Dr. H. Muslimin Kara, M.Ag	(.....)
Pembimbing II	: Memen Suwandi, SE., M.Si.	(.....)

Diketahui oleh:  
Dekan Fakutas Ekonomi dan Bisnis Islam  
UIN Alauddin Makassar



Prof. Dr. H. Ambo Asse, M.Ag.  
NIP. 19581022 198703 1 002

## KATA PENGANTAR



Puji syukur kehadiran Allah SWT atas segala berkah dan karunia-Nya sehingga penulis dapat menyelesaikan skripsi yang berjudul “ Pengaruh Pendapatan Masyarakat Petani Padi Terhadap Peningkatan Pendidikan di Kecamatan Gantarangeke Kabupaten Bantaeng”. Ucapan shalawat serta salam juga ditujukan kepada junjungan Nabi Muhammad SAW beserta para sahabatnya.

Dalam usaha menyelesaikan skripsi ini, penulis dihadapkan dengan berbagai hambatan dan tantangan, namun atas bantuan, bimbingan, dan dorongan dari berbagai pihak, restu orang tua serta izin Allah SWT akhirnya hambatan dan tantangan tersebut dapat diatasi serta mencapai tahap penyelesaian.

Namun demikian, penulis menyadari bahwa dalam penulisan skripsi ini masih terdapat kekurangan. Oleh karena itu, penulis mengharapkan adanya saran dan kritikan yang membangun kearah penyempurnaan pada skripsi ini. Semoga skripsi ini dapat bermanfaat bagi semua pihak.

Penulis menyampaikan terima kasih yang istimewa dan setulus-tulusnya kepada orang tua penulis H.Tallasa dan Hj.Basse yang senantiasa mencurahkan kasih sayang serta do'a yang tiada henti-hentinya demi kebaikan penulis di dunia dan di akhirat. Juga kepada suami penulis Syamsuardi serta saudara-saudari dan anak penulis yang telah memberikan *support* dan doanya kepada penulis. Tiada sesuatu

yang berharga dapat kupersembahkan kecuali skripsi ini sebagai wujud tanda bakti dan kecintaanku yang tulus.

Selesainya skripsi ini juga tidak terlepas dari bantuan dan kerjasama dari berbagai pihak, oleh karena itu pada kesempatan ini penulis mengucapkan terimakasih kepada:

1. Bapak Prof. Dr. H. Musafir Pabbabari, M. Si, selaku Rektor UIN Alauddin Makassar dan para Pembantu Rektor serta seluruh jajaran yang senantiasa mencurahkan dedikasinya dengan penuh keikhlasan dalam rangka pengembangan mutu dan kualitas UIN Alauddin Makassar.
2. Bapak Prof. Dr. H. Ambo Asse, M.Ag selaku Dekan Fakultas Ekonomi dan Bisnis Islam.
3. Bapak Prof. Dr. Muslimin Kara, M.Ag selaku Wakil Dekan I Fakultas Ekonomi dan Bisnis Islam.
4. Bapak Dr. H. Abdul Wahab, SE, M.Si selaku Wakil Dekan II Fakultas Ekonomi dan Bisnis Islam.
5. Bapak Dr. Syaharuddin, M.Si selaku Wakil Dekan III Fakultas Ekonomi dan Bisnis Islam.
6. Ibu Dr. Rahmawati Muin, M.Ag selaku Ketua Jurusan Ekonomi Islam dan bapak Drs. Thamrin Logawali, MH. selaku Sekretaris Jurusan Ekonomi Islam.
7. Bapak Prof. Dr. H. Muslimin Kara, M.Ag dan Memen Suwandi, SE., M.Si selaku Pembimbing I dan II saya dengan setulus hati meluangkan waktu,



tenaga dan pikiran untuk membimbing dan mengarahkan penulis agar bisa berkarya sebatas kemampuan dan menghasilkan yang terbaik.

8. Seluruh dosen serta pegawai dalam lingkungan Fakultas Ekonomi dan Bisnis Islam UIN Alauddin Makassar yang telah memberikan bantuan, bimbingan dan ilmu pengetahuan selama penulis menempuh pendidikan.
9. Teman-teman penulis jurusan Ekonomi Islam yang tidak dapat penulis sebutkan satu persatu, terima kasih atas dukungannya selama ini dan semangat yang telah kalian berikan.
10. Sahabat-sahabat penulis yang tidak bisa penulis sebutkan satu persatu, terima kasih atas bantuannya yang telah diberikan dalam proses penyelesaian skripsi ini.

Akhirnya, harapan penulis semoga tulisan ini bermanfaat bagi para pembaca dan generasi selanjutnya yang akan melakukan penyelesaian tugas akhir.

UNIVERSITAS ISLAM NEGERI  
**ALAUDDIN**  
M A K A S S A R

Samata, Juli 2017

Penulis



**Uswa**

**NIM: 10200113092**

## DAFTAR ISI

<b>PERNYATAAN KEASLIAN SRIPSI .....</b>	<b>i</b>
<b>PENGESAHAN SKRIPSI .....</b>	<b>ii</b>
<b>KATA PENGANTAR .....</b>	<b>iii</b>
<b>DAFTAR ISI .....</b>	<b>vi</b>
<b>ABSTRAK .....</b>	<b>viii</b>
<b>BAB I PENDAHULUAN</b>	
A. Latar Belakang Masalah .....	1
B. Rumusan Masalah .....	7
C. Hipotesis .....	7
D. Defenisi      Operasion      dan      Ruang      Lingkup      penelitian .....	7
E. Penelitian Terdahulu .....	8
F. Tujuan dan Kegunaan Penelitian .....	12
<b>BAB II TINJAUAN TEORITIS</b>	
A. Teori Pendapatan .....	14
B. Teori Pendidikan .....	23
C. Kerangka Pikir.....	37
<b>BAB III METODODLOGI PENELITIAN</b>	
A. Jenis dan Lokasi Penelitian .....	39
B. Jenis dan Sumber Data .....	39
C. Teknik Pengumpulan Data .....	40
D. Populasi dan Sampel .....	40
E. Metode Analisis Data .....	43
F. Pengujian Hipotesis .....	44
<b>BAB IV HASIL DAN PEMBAHASAN</b>	
A. Gambaran Umum Lokasi Peneliltian .....	46
B. Karakteristik Responden .....	54


C. Pengaruh Pendapatan Masyarakat Petani Padi Terhadap Tingkat Pendidikan Anak di Kecamatan Gantarangkeke Kabupaten Bantaeng .....	55
D. Uji Analisis Data Statistik .....	68
E. Pembahasan Hasil .....	73

**BAB V KESIMPULAN DAN SARAN**

A. Kesimpulan .....	76
B. Implikasi .....	76

**DAFTAR PUSTAKA ..... 78**

**LAMPIRAN ..... 80**



UNIVERSITAS ISLAM NEGERI  
**ALAUDDIN**  
 M A K A S S A R



## ABSTRAK

**Nama** : Uswa  
**Nim** : 10200113092  
**Judul Skripsi** : **Pengaruh Pendapatan Masyarakat Petani Padi Terhadap Tingkat Pendidikan Anak Di Kecamatan Gantarangeke Kabupaten Bantaeng**

---

Penelitian ini bertujuan untuk mengetahui dan menjelaskan pengaruh pengaruh pendapatan masyarakat petani padi terhadap tingkat pendidikan anak di Kecamatan Gantarangeke Kabupaten Bantaeng. Metode penelitian yang digunakan dalam penelitian ini adalah metode kuantitatif. Data yang digunakan adalah data primer melalui penyebaran kusioner dan observasi dengan menggunakan tehnik *simple random sampling*.

Jumlah populasi dalam penelitian ini sebanyak 16.467 jiwa, dengan penarikan sampel menggunakan rumus slovin menjadi 99 responden. dengan teknik pengolahan data menggunakan alat analisis regresi linear sederhana kemudian dilakukan uji statistik untuk mengetahui kevalitan data, releabilitas data, hubungan antara variabel, pengaruh yang ditimbulkan.

Hasil penelitian ini menunjukkan bahwa variabel pendapatan petani padi secara *simultan* berpengaruh positif dan signifikan terhadap tingkat pendidikan anak di Kecamatan Gantarangeke Kabupaten Bantaeng. Perhitungan yang dilakukan untuk mengukur pengaruh variabel independen dan variabel devenden yang mampu di jelaskan oleh medel regresi linear sederhana. Dari hasil regresi diperoleh nilai *R square* ( $R^2$ ) sebesar 0,606 yang berarti bahwa variabel pendapatan petani padi dalam penelitian ini mempengaruhi variabel tingkat pendidikan anak sebesar 60%, sedangkan selebihnya sebesar 40% dipengaruhi oleh variabel lain yang tidak terdapat dalam penelitian ini

***Kata Kunci : Pendapatan Petani, Tingkat Pendidikan Anak.***

# **BAB I**

## **PENDAHULUAN**

### ***A. Latar Belakang Masalah***

Sebagai negara berkembang, Indonesia dengan jumlah penduduk sebagian besar tinggal di daerah pedesaan yaitu kurang lebih 70% dan hampir 50% dari total angkatan kerja nasional, rakyat kita menggantungkan nasibnya bekerja di sektor pertanian. Hal ini menandakan bahwa penduduk Indonesia lebih banyak yang hidup di desa, dimana pada umumnya bermata pencaharian dalam bidang pertanian sebagai petani. Pada dasarnya pembangunan di desa bukanlah sekedar untuk menciptakan pertumbuhan ekonomi yang semakin baik akan tetapi yang penting bagaimana menghilangkan kemiskinan penduduk pedesaan. Kenyataan ini menunjukkan bahwa sebagian besar penduduk Indonesia yang bermukim di pedesaan dalam memenuhi kebutuhan hidupnya bergantung dari hasil mata pencaharian sektor pertanian dengan jumlah pendapatan rata-rata masih rendah.

Dalam mengukur pendapatan Sumitro Djojohadikusumo memakai ukuran pendapatan US\$ 75 sebagai batas garis kemiskinan. Artinya penduduk yang menerima pendapatan dibawah US\$ 75 dapat dianggap sebagai kaum miskin. Rozy Munir dan Pijono Harianto (Sumitro Djojohadikusumo, 2011 : 71)

Menurut pendapat para ahli bahwa pengertian petani tradisional miskin tetapi efisien, lihat pendapat Schultz buku yang berarti mereka tetap miskin selama tidak ada jalan baru yang lebih menguntungkan dalam mengusahakan sumber daya yang mereka miliki. Oleh karena itu Schults menyarankan perlunya investasi di bidang sumber daya manusia dan investasi di bidang teknik (benih unggul, alat-alat

dan input lainnya) agar usaha petani dapat lebih produktif. Schultz juga mendukung investasi dalam bentuk jalan, fasilitas dan irigasi yang akan memudahkan petani untuk mengadakan investasi yang menguntungkan di usaha taninya, Penny D.H (2011: 17)

Usaha tani memiliki salah satu peran yaitu sebagai manajer, peran petani sebagai manajer bertugas; “untuk mengambil keputusan tentang apa yang akan dihasilkan dan bagaimana cara menghasilkannya, sehingga petani dituntut untuk mempunyai pengetahuan-pengetahuan,” Mhoser (2008 : 15)

Berbagai macam cara yang ditempuh untuk meningkatkan kondisi kehidupan. Ini jelas terlihat dalam pembangunan sekarang ini masih menetapkan modal pembangunan di bidang ekonomi, dimana yang menjadi prioritas utamanya adalah di bidang pertanian. Pembangunan ekonomi dilakukan demi meningkatkan kesejahteraan masyarakat Indonesia.

Daerah produksi padi seakan amat identik dengan kesejahteraan pedesaan, seperti yang dialami daerah pantai utara Jawa dan sebagian besar Jawa, Lampung, Solok di Sumatera Barat, Maros di Sulawesi Selatan, dan sebagainya. Bustanul Arifin (2008: 7)

Bagi petani di pedesaan, pembentukan modal sering dilakukan dengan cara menabung, yaitu menyisihkan sebagian pendapatannya untuk keperluan menabung. Karena petani kecil yang modalnya juga kecil dan sebaliknya bagi petani besar yang modalnya juga relatif besar, maka kemampuan untuk menabung bagi petani juga akan lebih besar. Hal ini dapat dimengerti karena di pedesaan sering dijumpai bahwa

“kekayaan seseorang sering ditentukan oleh luasnya pemilikan penguasaan tanah,”  
Soekartiwi (2013: 25)

Investasi sumber daya manusia melalui pendidikan haruslah disadari oleh semua pihak, baik pemerintah, swasta maupun keluarga. Investasi ini dimaksudkan untuk meningkatkan nilai ekonomi di masa yang akan datang melalui pengorbanan yang dilakukan pada saat sekarang. Perlu disadari bahwa pendidikan erat kaitannya dengan tingkat penghasilan keluarga, uang pendidikan, fasilitas pendidikan dan faktor lain yang berhubungan dengan pendidikan itu sendiri.

Seperti dimaklumi, jika pendidikan rata-rata warga masyarakat dalam suatu negara adalah lulusan sekolah dasar, negara tersebut digolongkan sebagai negara terbelakang. Jika pendidikan warga sudah mencapai lulusan sekolah menengah pertama, negara ini digolongkan sebagai negara berkembang, suatu negara disebut sebagai negara maju apabila pendidikan warganya sudah mencapai lulusan sekolah menengah keatas. Michael P. Todaro (2012: 384)

Adelmen dan Morris maupun Galbairth mengemukakan bahwa pendidikan merupakan langkah yang paling strategis dalam usaha-usaha mengatasi kemiskinan. Menurut Soekartiwi yang menjadi indikator sosial ekonomi meliputi tingkat pendidikan, jenis pekerjaan, tingkat pendapatan, pertumbuhan penduduk dan jumlah anggota keluarganya. Pada umumnya masyarakat yang berdomisili di desa memiliki latar belakang pendidikan yang rendah, modal terbatas, sehingga mereka kurang mampu menstabilkan tingkat perekonomian. Kondisi inilah yang akan berdampak pada kehidupan keluarga yang menyangkut kehidupan sosial maupun pendidikan anak-anaknya. Soekartiwi (2013: 23)

Bank Dunia mengungkapkan bahwa pendidikan adalah kunci untuk menciptakan, mengadaptasi dan menyebarkan ilmu pengetahuan, “Penyebaran kesempatan untuk memperoleh akses kependidikan tersebut sangat tidak merata, terutama bagi kalangan masyarakat miskin,” Michael P. Todaro (2012: 387)

Golongan miskin tidak dapat memperoleh kesempatan pendidikan menengah dan tinggi karena alasan-alasan keuangan dan dana lainnya maka sistem pendidikan justru akan mempertahankan dan bahkan memperburuk ketimpangan pendapatan di negara-negara berkembang utamanya Indonesia. Terdapat dua alasan yang mendasar sehingga sistem pendidikan di banyak negara berkembang utamanya Indonesia, pada dasarnya tidak memperlihatkan pemerataan (pendapatan) dalam arti anak orang miskin mempunyai kemungkinan lebih kecil untuk menyelesaikan program pendidikan di bandingkan dengan anak-anak orang kaya, yaitu:

- 1) Biaya dari pendidikan SD (terutama di pandang dari biaya oportunitas tenaga kerja seorang anak orang miskin) adalah relatif lebih tinggi bagi anak orang miskin di bandingkan anak orang kaya.
- 2) Manfaat yang dihasilkan dari hasil pendidikan SD justru lebih rendah bagi anak didik yang miskin, khususnya berkaitan dengan lapangan kerja. Rustam Kamaluddin (2011: 6).

Berdasarkan penelitian tentang anak-anak putus sekolah yang hasilnya dilaporkan oleh UNESCO antara lain menyimpulkan bahwa putus sekolah lebih banyak terjadi pada sekolah-sekolah di desa dari pada di kota. Faktor utama yang menyebabkan anak putus sekolah adalah kemiskinan atau ketidak mampuan orang tua untuk membiayai anak-anaknya. Salah satunya yaitu terdapat di Kecamatan Gantarangeke yang memiliki jumlah penduduk yang cukup banyak akan tetapi

memiliki tingkat pendidikan yang rendah atau tidak mampu melanjutkan pendidikan kejenjang yang lebih tinggi (PerguruanTinggi) yang disebabkan karena ketidakmampuan orang tua siswa untuk membiayai anak-anaknya dengan sepenuhnya dalam artian orang tuahnya sanggup membiayai anak-anaknya pada tingkat SD, SMP, sampai SMA, karena pada tingkat itu adanya program pemerintah wajib belajar, bebas biaya sekolah dan adanya Biaya Operasional Sekolah (BOS).

Masyarakat yang berada di Kecamatan Gantarangeke pada umumnya adalah masyarakat petani tradisional Mereka hanya mengandalkan hasil pertanian secara penuh dalam memenuhi berbagai kebutuhan seperti kebutuhan pokok, kebutuhan akan pendidikan anak-anak mereka dan kebutuhan-kebutuhan lainnya. Di Kecamatan Gantarangeke masih banyak dijumpai anak-anak yang tidak melanjutkan pendidikannya. Rendahnya tingkat pendidikan anak sangat dipengaruhi pendapatan ekonomi orang tua, karena orang tualah yang bertanggung jawab membiayai pendidikan anak. Pendapatan petani padi di Kecamatan Gantarangeke sangatlah berbeda-beda, hal ini disebabkan oleh golongan petani padi sejati (petani yang sumber pendapatannya dari hasil di sector pertanian saja) dan bukan petani sejati (petani yang sumber pendapatannya dari hasil pertanian tetapi masih ada pendapatan dari bidang pekerjaan lainnya) serta luas lahan dan status kepemilikan lahan yang berbeda-beda pula.

Petani padi yang memiliki lahan yang sangat luas tentu akan memperoleh hasil lebih yang banyak diwaktu panen dibandingkan dengan petani padi yang lahannya relatif sempit akan memperoleh pendapatan yang rendah pula. Dan pada



penelitian ini, petani padi yang dimaksudkan adalah petani padi sawah yang pemilik lahan sendiri, penggarap dan buruh tani. Karena menurut pengamatan peneliti, anak yang banyak putus sekolah adalah anak yang berasal dari keluarga petani padi sawah.

Semakin tinggi tingkat pendapatan orang tua, maka semakin tinggi pula motivasinya dalam menyekolahkan anak-anaknya dengan harapan kelak anaknya memiliki kehidupan yang lebih baik dari yang sekarang ini. Maka untuk mencapai keinginan tersebut maka orang tua akan lebih bekerja keras untuk mencari nafkah dalam membiayai kebutuhan anak-anaknya khususnya untuk membiayai pendidikan anaknya.

Pendidikan merupakan salah satu modal dasar yang diharapkan dapat meningkatkan harkat dan martabat manusia serta peningkatan kualitas SDM. Pendidikan yang ditempuh oleh anak merupakan tanggungjawab keluarga, masyarakat dan pemerintah. Oleh karena itu, diperlukan kerjasama antara ketiga lembaga tersebut. Perlu disadari bahwa pendidikan erat kaitannya dengan tingkat penghasilan keluarga, uang pendidikan, fasilitas pendidikan, dan faktor lain yang berhubungan dengan pendidikan itu sendiri.

Berdasarkan latar Belakang tersebut, maka penulis merumuskan sebuah masalah yaitu “Pengaruh Pendapatan Masyarakat Petani Padi Terhadap Tingkat Pendidikan Anak Di Kecamatan Gantarangkeke Kabupaten Bantaeng”

### ***B. Rumusan Masalah***

Berdasarkan latar belakang yang telah diuraikan di atas maka peneliti mengajukan permasalahan yaitu apakah terdapat pengaruh pendapatan masyarakat petani padi terhadap tingkat pendidikan anak di kecamatan gantarangkeke kabupaten bantaeng?

### ***C. Hipotesis***

Hipotesis adalah suatu pernyataan atau kesimpulan-kesimpulan sementara yang belum diakui kebenarannya karena masih harus diuji terlebih dahulu. Berdasarkan rumusan masalah dan tujuan penelitian maka hipotesis yang akan diuji dalam penelitian ini adalah “Diduga pendapatan petani berpengaruh secara positif terhadap tingkat pendidikan anak”.

### ***D. Defenisi Operasional dan Ruang Lingkup Penelitian***

Operasional penelitian ini terdiri atas dua variabel, yaitu: variabel independen dan variabel dependen. Variabel independen adalah variabel yang mempengaruhi variabel lain. Variabel independen dalam penelitian ini adalah pendapatan petani padi yang selanjutnya diberi simbol (X), sedangkan variabel dependen adalah variabel yang dipengaruhi oleh variabel lain. Variabel dependen dalam penelitian adalah tingkat pendidikan anak (Y).

1. Pendapatan petani padi (X) yang dimaksud disini adalah penerimaan kotor seorang petani yang diperoleh dari hasil produksi, belum dikurangi biaya operasional dan tenaga kerja serta harga komoditi yang terjual.

2. Tingkat pendidikan anak (Y) yang dimaksud adalah suatu taraf hidup anggota keluarga dengan jenjang pengetahuan maupun tingkatan sekolah untuk mencapai kedewasaan misalnya: SD, SMP, SMA sampai mencapai ketinggian Perguruan Tinggi.

### ***E. Penelitian Terdahulu***

Berikut ini adalah hasil studi penelitian terdahulu yang telah dilakukan oleh beberapa peneliti, antara lain :

1. Penelitian yang dilakukan oleh Rahman Maulidan (2010) “Analisis Pengaruh Pendapatan Petani Padi Terhadap Pendidikan Anak Di Desa Tatebal Kec. Lenangguar Kab. Sumbawa”.

Penelitian ini menggunakan analisis regresi linear sederhana untuk mengukur pengaruh antara dimensi pendapatan petani dengan tingkat pendidikan anak, dengan menggunakan bantuan komputer program SPSS17, dan juga menggunakan pengujian koefisien regresi secara individual (T-Statistik). Dari hasil perhitungan diperoleh nilai t-statistik sebesar 18.700 dan t-tabel = 5% dengan melakukan pengujian satu  $\alpha$  sebesar 11.274 pada sisi berarti nilai t statistik lebih besar dari t tabel. Hal ini berarti bahwa variabel pendapatan petani berpengaruh positif secara signifikan terhadap tingkat pendidikan anak. Persamaan diatas menunjukkan bahwa ada pengaruh antara pendapatan petani padi terhadap tingkat pendidikan anak di Desa Tatebal. Interpretasi hasil nilai konstanta (a) = 5.931= tingkat pendidikan anak jika tidak ada pendapatan dan jika tingkat pendapatan naik sebesar 1% akan diikuti dengan peningkatan tingkat pendidikan anak sebesar 0,241%

2. Penelitian yang dilakukan oleh Rendra Cahya Erwanto (2001) dengan judul “Taraf Hidup Masyarakat Petani Dan Pengaruhnya Terhadap Pendidikan Anak Di Desa Jombok Kecamatan Ngantang Kabupaten Malang”

Hasil penelitian menunjukkan bahwa: (1) taraf hidup masyarakat petani desa jombok tergolong dalam tingkat kategori sedang dengan luas lahan pertanian antara 0,5-1 ha, pendapatan rata-rata dalam sekali panen antara 1-2 juta, status lahan pertanian yang dimiliki adalah sewa, mengikuti 1-3 kegiatan dalam masyarakat, pendapatan dari kegiatan tersebut antara Rp 200.000-Rp 400.000. Pendidikan terakhir SMP, mengikuti 1-3 program penyuluhan, umur antara 30-50 tahun, dan luas rumah antara 6-8 meter<sup>2</sup>. Di mana taraf hidup masyarakat petani kategori sedang berjumlah 71 kepala keluarga atau 95 %. (2) pendidikan anak masyarakat petani desa Jombok tergolong dalam tingkat kategori rendah dengan pendidikan terakhir SD dan mengikuti 1 kursus, di mana pendidikan anak masyarakat petani kategori rendah berjumlah 42 kepala keluarga atau 56 %. (3) taraf hidup masyarakat petani berpengaruh terhadap pendidikan anak, pengaruh tersebut sebesar 0,37. Artinya semakin tinggi taraf hidup masyarakat petani maka, akan semakin tinggi pula tingkat pendidikan anak di desa Jombok kecamatan Ngantang kabupaten Malang.

3. Penelitian yang dilakukan oleh Ega Pratiwi (2015), “Pengaruh Pendapatan Petani Ikan Air Tawar Terhadap Pendidikan Anak di Desa Babakan Kecamatan Ciseeng Kabupaten Bogor”.

Penelitian ini menggunakan bantuan program SPSS penelitian ini memiliki koefisien regresi  $b = 11,56$  mengidentifikasi besaran penambahan pemenuhan

tingkat pendidikan untuk setiap pendapatan petani ikan air tawar. Persamaan regresi yang di dapatkan yaitu  $Y = 62,57 + 11,56X$  yang digunakan sebagai dasar untuk memperkirakan tingkat pendidikan yang dipengaruhi oleh pendapatan petani ikan air tawar. Artinya, apabila pendapatan keluarga X nilainya adalah 0, maka pendidikan anak Y nilainya 62,57 (b) = koefisien regresi variabel pendapatan petani ikan air tawar X sebesar = 11,56. Variabel pendapatan berkontribusi terhadap tingkat pendidikan anak sebesar  $R^2 = 36,3\%$ , berdasarkan hasil uji korelasi maka diketahui bahwa pendapatan petani ikan air tawar (X) dengan pendidikan anak Y diperoleh nilai korelasi regresi  $r = 0,603$ . Nilai ini menunjukkan hubungan yang kuat positif. Kemudian berdasarkan uji t pendapatan petani ikan air tawar memiliki pengaruh signifikan terhadap pendidikan anak berdasarkan nilai ( $t_{hitung} = 6,571 > t_{tabel} = 1,991$ ). Kemudian berdasarkan hasil uji dengan teknik probabilitas hasil uji angka tersebut  $0,00 < 0,05$ , maka  $H_0$  ditolak dan  $H_a$  diterima. Hal ini menyatakan bahwa terdapat pengaruh yang signifikan antara pendapatan petani ikan air tawar terhadap pendidikan anak di Desa Babakan Kecamatan Ciseeng Kabupaten Bogor. Dan penelitian ini membuktikan terjawabnya Hipotesis penelitian yaitu  $H_a$  diterima.

4. Penelitian yang dilakukan oleh Reddy Zaki Oktama (2013), “Pengaruh Kondisi Sosial Ekonomi Terhadap Tingkat Pendidikan Anak Keluarga Nelayan di Kelurahan Sugihwaras Kecamatan Pematang Kabupaten Pematang”.

Hasil penelitian menunjukkan bahwa: (1) terdapat pengaruh yang signifikan antara kondisi sosial keluarga terhadap tingkat pendidikan anak nelayan sebesar 5,8%, artinya variasi kondisi sosial mampu menjelaskan variasi tingkat pendidikan

anak sebesar 5,8%. Maka semakin tinggi kondisi sosial keluarga akan semakin tinggi pula tingkat pendidikan anaknya. (2) terdapat pengaruh yang signifikan antara kondisi ekonomi keluarga terhadap tingkat pendidikan anak nelayan sebesar 12,1%, artinya variasi kondisi ekonomi mampu menjelaskan variasi tingkat pendidikan anak sebesar 12,1%. Maka semakin tinggi kondisi ekonomi keluarga akan semakin tinggi pula tingkat pendidikan anaknya. (3) kondisi sosial ekonomi berpengaruh sebesar 23,2% artinya kondisi sosial ekonomi secara bersama-sama berpengaruh sebesar 23,2% terhadap tingkat pendidikan anak di Kelurahan Sugihwaras Kecamatan Pemalang sedangkan sisanya 76,8% merupakan faktor lain seperti aksesibilitas, motivasi, lingkungan dan masih banyak lagi yang tidak masuk dalam penelitian ini.

5. Penelitian yang dilakukan oleh Nurhayati (2015), “Faktor-faktor Yang Berpengaruh Terhadap Pendapatan Petani Bawang Merah Di Desa Ngali Kecamatan Belo Kabupaten Bima Menurut Tinjauan Ekonomi Islam”.

Hasil penelitian ini menunjukkan bahwa: (1) Variabel luas lahan memiliki dampak yang positif dan signifikan terhadap pendapatan petani bawang merah di Desa Ngali Kecamatan Belo Kabupaten Bima. Dengan asumsi variabel lainnya tetap, peningkatan luas lahan sebesar 1 akan meningkatkan pendapatan petani sebanyak 0,703. Sedangkan variabel tenaga kerja memiliki dampak yang positif namun tidak signifikan terhadap pendapatan petani bawang merah di Desa Ngali Kecamatan Belo Kabupaten Bima. (2) Variabel penelitian yang berpengaruh paling dominan terhadap



pendapatan petani bawang merah di Desa Ngali Kecamatan Belo Kabupaten Bima adalah luas lahan.

#### ***F. Tujuan Penelitian dan Kegunaan Penelitian***

##### **1. Tujuan Penelitian**

Berdasarkan latar belakang dan permasalahan di atas, maka tujuan dari penelitian ini adalah untuk mengetahui pengaruh pendapatan masyarakat petani padi terhadap tingkat pendidikan anak di kecamatan gantarangeke kabupaten bantaeng.

##### **2. Kegunaan Penelitian**

Penelitian ini diharapkan dapat memberikan kontribusi dan manfaat kepada:

###### **a. Peneliti dan pembaca laporan hasil penelitian**

Laporan hasil penelitian ini diharapkan dapat menambah wawasan dan memberikan masukan sebagai solusi memecahkan masalah tingkat pendidikan yang rendah di masyarakat pedesaan.

###### **b. Dunia Akademis**

Laporan hasil penelitian ini diharapkan dapat memberikan koleksi khasanah ilmiah dalam rangka meningkatkan kualitas pelayanan pendidikan.

###### **c. Objek Penelitian**

Laporan hasil penelitian ini diharapkan dapat menambah wawasan dan meningkatkan kesadaran akan pentingnya pendidikan sehingga semakin bersemangat dalam menempuh pendidikan.

## **BAB II**

### **TINJAUAN TEORITIS**

#### ***A. Teori Pendapatan***

##### **1. Defenisi Pendapatan**

Di awal abad ke 20, gagasan berkenaan dengan pendapatan diperkenalkan oleh Irving Fisher dan Hicks. Fisher menegaskan bahwa pendapatan adalah sebagian dari rangkaian kejadian yang berkaitan dengan beberapa tahap yang berbeda yaitu dapat berupa kenikmatan pendapatan psikis, dapat pula berbentuk pendapatan riil dan kadang pula berbentuk dengan uang yang terlihat secara jelas. Pendapatan psikis yang dimaksud adalah barang dan jasa yang sungguh-sungguh dikonsumsi oleh orang yang menciptakan kesenangan dari kepuasan kebutuhannya. Pendapatan psikis merupakan konsep psikologis yang tidak dapat diukur secara langsung namun dapat ditaksir oleh pendapatan *riil*. Sedangkan pendapatan *riil* adalah ekspansi yang dapat menimbulkan kenikmatan psikis, dimana pendapatan ini mampu diukur dengan menggunakan biaya hidup sehari-hari. Secara garis besar pendapatan adalah jumlah harta kekayaan pada awal periode ditambah perubahan penilaian yang bukan diakibatkan perubahan modal dan hutang. Jhingan, (2009: 48)

Pengertian tentang pendapatan sendiri ada beberapa macam, berikut ini ada beberapa pandangan yang menegaskan arti konseptual dari pendapatan. Pendapatan merupakan unsur yang sangat penting dalam laporan keuangan, karena dalam melaksanakan suatu aktivitas usaha, manajemen perusahaan tentu ingin mengetahui

nilai atau pendapatan yang di peroleh dalam suatu periode yang diakui sesuai dengan prinsip-prinsip yang berlaku pada umumnya. Berikut adalah beberapa pendapat mengenai pengertian pendapatan:

Menurut Ikatan Akuntansi Indonesia dalam buku Standar Akuntansi Keuangan menyebutkan bahwa pendapatan adalah arus masuk bruto dari manfaat ekonomi yang timbul dari aktivitas normal entitas selama suatu periode, jika arus masuk tersebut mengakibatkan kenaikan ekuitas yang tidak berasal dari kontribusi penanaman modal. Sedangkan menurut *Accounting Principle Board* dikutip oleh Tuanakotta (1984: 153) dalam buku Teori Akuntansi pengertian pendapatan adalah pendapatan sebagai *inflow of asset* kedalam perusahaan sebagai akibat penjualan barang dan jasa. Selain itu menurut *Commite on Accounting Concept and standar* dari AAA dikutip oleh Tuanakotta (1984 : 144) dalam buku teori akuntansi memberikan defenisi pendapatan adalah pernyataan moneter mengenai barang dan jasa yang di transfer perusahaan kepada langganan-langganannya dalam jangka waktu tertentu. Platon dan Littleton mengemukakan bahwa pengertian pendapatan dapat ditinjau dari aspek fisik dan moneter. Hal ini juga di kemukakan Suwardjono (1984: 167) dalam buku teori akuntansi kekayaan akuntansi keuangan bahwa dari aspek fisik pendapatan dapat dikatakan sebagai hasil akhir suatu aliran fisik dalam prses menghasilkan laba. Aspek moneter memberikan pengertian bahwa pendapatan dihubungkan dengan aliran masuk aktiva yang berasal dari kegiatan operasi perusahaan dalam arti luas. Nurhayati (2015: 8)

Menurut Skousen, pendapatan adalah arus masuk atau penyelesaian kewajiban (atau kombinasi keduanya) dari pengiriman atau produksi barang, memberikan jasa atau melakukan aktivitas lain yang merupakan aktivitas utama atau aktivitas central yang sedang berlangsung. Menurut Wild yang diterjemahkan oleh Bachtiar, Y.S. Definisi pendapatan adalah arus masuk atau penghasilan nilai aktiva suatu perusahaan atau pengurangan kewajiban yang berasal dari aktivitas utama atau inti perusahaan yang masih berlangsung. Skripsi Nurhayati (2015: 9)

Penafsiran yang berlainan terhadap pengertian pendapatan bagi pihak yang berkompeten disebabkan karena latar belakang disiplin yang berbeda dengan penyusunan teori pendapatan bagi pihak tertentu. Teori pendapatan belum dapat dijelaskan secara universal oleh pemakai akuntansi, karena pemakai informasi laporan keuangan khususnya laporan laba rugi yang memuat tentang pendapatan berguna untuk masing-masing pemakai laporan yang berbeda-beda tergantung dari sudut mana ia memandang.

Pendapatan merupakan sumber dari pembiayaan yang dilakukan baik oleh seseorang maupun keluarga. Menurut Tohir (1986: 285) pendapatan adalah sejumlah produksi dari sejumlah barang atau jasa yang setiap bulanya dihasilkan. Senada dengan hal itu menurut Kadariyah (1982: 26) pendapatan adalah penghasilan berupa upah atau gaji, deviden, keuntungan dan merupakan suatu arus uang yang diukur dalam suatu jangka waktu tertentu umpamanya seminggu, sebulan, setahun dan jangka waktu yang lebih panjang. Guritno (1992: 60) menambahkan, pendapatan adalah segala macam uang yang diterima secara tetap oleh perorangan, keluarga atau

organisasi misalnya upah, gaji, laba dan lain-lain. Pendapatan itu sendiri digunakan untuk memenuhi kebutuhan keluarga. Banyak pembiayaan yang harus dikeluarkan oleh keluarga, antara lain untuk pakaian, makan, rumah atau tempat tinggal dan sebagian kecil untuk pendidikan. Era Suryani, (2016)

Pendapatan adalah hasil kerja (hasil usaha). Winardi menjelaskan bahwa pendapatan adalah hasil berupa uang atau materi lainnya, yang dipakai di beberapa penggunaan kekayaan atau jasa-jasa manusia. Pada dasarnya pendapatan digunakan untuk memenuhi kebutuhan hidup sehari-hari dan memberikan kepuasan kepada pedagang agar dapat melanjutkan keinginan-keinginan dan kewajiban-kewajiban. Kaslan Tohir (2012: 44). Sesuai dengan firman Allah SWT yang menjelaskan tentang pendapatan QS. Al-Jumuah / 62 : 10.

فَإِذَا قُضِيَتِ الصَّلَاةُ فَانْتَشِرُوا فِي الْأَرْضِ وَابْتَغُوا مِن فَضْلِ اللَّهِ وَاذْكُرُوا اللَّهَ كَثِيرًا لَّعَلَّكُمْ تُفْلِحُونَ ﴿١٠﴾

Terjemahnya:

Apabila Telah ditunaikan shalat, Maka bertebaranlah kamu di muka bumi; dan carilah karunia Allah dan ingatlah Allah banyak-banyak supaya kamu beruntung. Ar-Rusdi Departemen Agama RI.

Surah Al-Jumuah ayat 10 di atas menerangkan tentang seruan Allah terhadap orang-orang beriman atau umat Islam yang telah memenuhi syarat-syarat sebagai mukallaf untuk melaksanakan shalat jum'at umat Islam diwajibkan untuk meninggalkan segala pekerjaannya, seperti menuntut ilmu dan jual beli. Umat islam yang memenuhi seruan Allah tersebut tentu akan memperoleh banyak hikmah. Umat

Islam yang telah selesai menunaikan salat diperintahkan Allah untuk berusaha atau bekerja agar memperoleh karunia-Nya, seperti ilmu pengetahuan, harta benda, kesehatan dan lain-lain. Di manapun dan kapanpun kaum muslimin berada serta apapun yang mereka kerjakan, mereka dituntut oleh agamanya agar selalu mengingat Allah.

Menurut Abdulrahman pendapatan adalah hasil uang atau keuntungan materi lainnya yang timbul dari pemakaian kekayaan atau jasa-jasa manusia bebas. Sigit purnomo mengungkapkan bahwa pendapatan adalah semua penghasilan yang diterima oleh setiap orang dalam kegiatan ekonomi dalam suatu periode tertentu. Sedang menurut Sumitro Djojohadikusumo pendapatan adalah “jumlah barang-barang dan jasa-jasa yang mempengaruhi tingkat hidup.” Sumitro Djojohadikusumo (2010: 57).

Pendapat para pakar lihat pendapat Soekartiwi menjelaskan pendapatan akan mempengaruhi banyaknya barang yang dikonsumsi, bahkan seringkali dijumpai dengan bertambahnya pendapatan, maka barang yang dikonsumsi bukan saja bertambah, tapi juga kualitas barang tersebut ikut menjadi perhatian. Misalnya sebelum adanya penambahan pendapatan beras yang dikonsumsi adalah kualitas yang kurang baik, akan tetapi setelah adanya penambahan pendapatan maka konsumsi beras menjadi kualitas yang lebih baik. Soekartiwi (2013: 132)

Menurut Wiryohasmono pendapatan adalah “keseluruhan penghasilan yang diterima dari suatu usaha atau kegiatan tertentu sedangkan penerimaan adalah setiap hasil yang diterima dari suatu usaha atau kegiatan tertentu.” Wiryohamono (2014: 3)



Ensiklopedia Ekonomi menyebutkan bahwa tingkat pendapatan (*Income Level*) adalah tingkat hidup yang dicapai dan dinikmati oleh individu atau keluarga yang didasarkan atas penghasilan mereka atau sumber-sumber pendapatan lain. Tingkat pendapatan merupakan salah satu kriteria maju tidaknya suatu daerah. Bila pendapatan suatu daerah relative rendah, dapat dikatakan bahwa kemajuan dan kesejahteraan tersebut akan rendah pula. Kelebihan dari konsumsi maka akan disimpan pada bank yang tujuannya untuk berjaga-jaga baik kemajuan dibidang pendidikan, produksi dan sebagainya juga mempengaruhi tingkat tabungan masyarakat. Demikian pula halnya “bila pendapatan masyarakat suatu daerah relatif tinggi, maka tingkat kesejahteraan dan kemajuan daerah tersebut tinggi pula.” R. Soetarno (2011 : 103)

Tingkat pendapatan merupakan indikator penting untuk mengetahui tingkat hidup rumah tangga. Umumnya pendapatan rumah tangga tidak berasal dari satu sumber, akan tetapi berasal dari dua atau lebih sumber pendapatan. Tingkat pendapatan tersebut diduga dipengaruhi oleh pemenuhan kebutuhan dasar rumah tangga. Tingkat pendapatan yang rendah mengharuskan anggota rumah tangga untuk bekerja atau berusaha lebih giat untuk memenuhi kebutuhan hidupnya. “Sumber pendapatan dibedakan menjadi pendapatan dari industry rumah tangga, pegawai, jasa, perdagangan, buruh dan lain-lain.” Wiryohamono (2014: 68)

Menurut Suratno ukuran pendapatan yang digunakan untuk tingkat kesejahteraan keluarga adalah pendapatan rumah tangga yang diperoleh dari bekerja.

Tiap anggota keluarga yang berusia kerja di rumah tangga akan mendorong mereka untuk bekerja agar kesejahteraan keluarganya terpenuhi.

Pendapatan permanen adalah pendapatan rata-rata yang didapatkan rumah tangga konsumsi selama hidupnya. Pendapatan uang (*Money Income*) adalah “pendapatan rumah tangga konsumsi dalam bentuk satu kesatuan moneter.” Sumitro Djojohadikusumo (2010: 57)

## **2. Faktor-faktor yang Berpengaruh terhadap Pendapatan**

Ada 3 Faktor yang berpengaruh terhadap pendapatan yaitu:

- a. Penerimaan yaitu jumlah produksi yang dihasilkan dalam suatu kegiatan usaha dikalikan dengan harga jual yang berlaku di pasar.
- b. Biaya produksi, yaitu semua pengeluaran yang dinyatakan dengan uang diperlukan untuk menghasilkan produksi.
- c. Pendapatan bersih adalah total jumlah penerimaan dikurangi dengan total jumlah pengeluaran untuk produksi.

Menurut Hernant ada beberapa faktor yang mempengaruhi pendapatan usaha tani yaitu :

- a. Luas usaha, meliputi areal pertanaman, luas tanaman, luas tanaman rata-rata
- b. Tingkat produksi yang diukur lewat produktivitas dan indeks pertanaman
- c. Pilihan dan kombinasi
- d. Intensitas perusahaan pertanaman
- e. Efisiensi tenaga kerja. Nurhayati, (2015: 11)

### 3. Jenis Pendapatan

Pada dasarnya kita mengenal dua jenis pendapatan yaitu:

- a. Pendapatan nasional adalah nilai barang-barang dan jasa yang dihasilkan dalam suatu Negara dan dalam suatu tahun tertentu. Sadono Sukirno (2015: 36)  
pendapatan nasional terbagi atas:
  1. *Gross National Product* (GNP), yaitu nilai barang dan jasa yang dihasilkan di dalam Negara atau diluar negeri, yang dilakukan oleh faktor-faktor produksi milik warga negara tersebut..
  2. *Gross Domestic Product* (GDP), yaitu nilai barang dan jasa dalam suatu Negara yang di produksikan oleh faktor-faktor produksi milik warga Negara-negara tersebut dan Negara asing. Sadono Sukirno (2015: 61)
- b. Pendapatan perseorangan (*personal income*)

Pendapatan perseorangan adalah semua pendapatan atau penghasilan yang diperoleh seseorang dalam kegiatan ekonomi dalam waktu tertentu. Pendapatan seseorang terbagi atas:

1. Pendapatan nominal adalah pendapatan yang di dapatkan dalam bentuk uang
2. Pendapatan *Riil* (nyata) adalah pendapatan yang dihitung dari jumlah barang yang dapat dibeli dengan pendapatan nominal. Sadono Sukirno (2015: 351)

Kedua jenis pendapatan tersebut sangat penting untuk diketahui dalam pembahasan ini karena jenis pendapatan tersebut berlaku pada semua masyarakat. Namun demikian jenis pendapatan yang dapat diketahui dengan mudah adalah pendapatan nasional atau pendapatan yang dapat dinilai dengan uang. Sedangkan pendapatan *riil* mengacu pada jumlah barang yang dapat dibeli dengan pendapatan. Dengan demikian apabila pendapatan nominal dinilai dengan uang, maka pendapatan

*rill* dinilai dengan daya beli masyarakat terhadap barang yang disesuaikan dengan pendapatan nominalnya.

#### **4. Kegunaan Pendapatan**

Sebagai indikator ekonomi yang mengukur tingkat kemakmuran penduduk suatu daerah, pendapatan perkapita dihitung secara berkala (periodik) biasanya satu tahun. Manfaat dari perhitungan pendapatan perkapita antara lain adalah sebagai berikut:

- a. Untuk melihat tingkat perbandingan kesejahteraan masyarakat suatu daerah dari tahun ketahun.
- b. Sebagai data perbandingan kesejahteraan suatu daerah dengan daerah lain. Dari pendapatan perkapita masing-masing daerah dapat dilihat tingkat kesejahteraan tiap daerah.
- c. Sebagai data perbandingan tingkat standar hidup suatu daerah dengan daerah lainnya. Dengan mengambil dasar pendapatan perkapita dari tahun ketahun, dapat disimpulkan apakah pendapatan perkapita suatu daerah rendah (bawah), sedang atau tinggi.
- d. Sebagai data untuk mengambil kebijakan di bidang ekonomi. Pendapatan perkapita dapat digunakan sebagai bahan pertimbangan untuk mengambil langkah di bidang ekonomi.

## ***B. Teori Pendidikan***

### **1. Pengertian Pendidikan**

Secara bahasa pendidikan adalah “proses perubahan sikap dan tata laku seseorang atau kelompok orang dalam usaha mendewasakan manusia melalui upaya pengajaran dan pelatihan.” Menurut Malaya S.P Hasibuan mengatakan pendidikan meningkatkan keahlian teoritis, konseptual, dan moral karyawan. Jadi pengertian pendidikan adalah “suatu proses pengembangan kemampuan kearah yang diinginkan organisasi yang bersangkutan.” (Soekidjo Notoatmotjo 2010 : 69)

Pendidikan adalah usaha sadar yang dilakukan oleh keluarga, masyarakat dan pemerintah, melalui kegiatan bimbingan, pengajaran atau mempersiapkan peserta didik agar dapat memainkan peranan dalam berbagai lingkungan hidup secara tepat di masa yang akan datang. Redno Muyoharjo (2012: 17)

Pendidikan merupakan sarana yang paling strategis untuk meningkatkan kualitas manusia artinya melalui pendidikan kualitas manusia dapat ditingkatkan. Dengan kualitas yang meningkat produktivitas individualpun akan meningkat. Selanjutnya jika secara individual produktivitas manusia meningkat, “maka secara komunal produktivitas manusia akan meningkat.” Tirtarahardja (2014 : 24)

Tujuan pendidikan adalah menciptakan seseorang yang berkualitas dan berkarakter sehingga memiliki pandangan yang luas kedepan untuk mencapai suatu cita-cita yang diharapkan dan mampu beradaptasi secara cepat dan tepat di dalam berbagai lingkungan. Karena pendidikan itu sendiri memotivasi diri kita untuk lebih baik dalam segala aspek kehidupan. Tirtarahardja (2014 : 26)

Pasal 1 Undang-Undang RI No. 20 Tahun 2003 tentang Sistem Pendidikan Nasional)

Pendidikan adalah usaha sadar dan terencana untuk mewujudkan suasana belajar dan proses pembelajaran agar peserta didik secara aktif mengembangkan potensi dirinya untuk memiliki kekuatan spiritual keagamaan, pengendalian diri, kepribadian, kecerdasan, akhlak mulia, serta keterampilan yang diperlukan dirinya, masyarakat, bangsa dan negara.

Defenisi pendidikan yang dikemukakan oleh para ahli antara lain:

- a. Driyarkara mengatakan bahwa pendidikan adalah upaya memanusiakan manusia muda. Pengangkatan manusia ketaraf insani itulah yang disebut mendidik. Pendidikan adalah memanusiaan manusia muda.
- b. Dictionary of education menyebutkan bahwa pendidikan adalah proses dimana seseorang mengembangkan kemampuan sikap dan bentuk-bentuk tingkah laku lainnya didalam masyarakat dimana ia hidup, proses sosial dimana orang dihadapkan pada pengaruh lingkungan yang terpilih dan terkontrol (khususnya yang datang dari sekolah), sehingga dia dapat memperoleh atau mengalami perkembangan kemampuan sosial dan kemampuan individu yang optimum.
- c. Crow and Crow menyebut pendidikan adalah proses yang berisi berbagai macam kegiatan yang cocok bagi individu untuk kehidupan sosialnya dan membantu meneruskan adat dan budaya serta kelembagaan sosial dari generasi ke generasi.
- d. Ki Hadjar Dewantara dalam Kongres Taman Siswa yang pertama pada tahun 1930 menyebutkan, pendidikan umumnya berarti daya upaya untuk memajukan



bertumbuhnya budi pekerti (kekuatan batin, karakter), pikiran (intelekt), dan tubuh anak.

- e. Di dalam GBHN tahun 1973 disebutkan bahwa pendidikan pada hakikatnya adalah usaha sadar untuk mengembangkan kepribadian dan kemampuan di dalam dan di luar sekolah dan berlangsung seumur hidup. Fuad Ihsan (2012: 4).

Dari uraian diatas, maka pendidikan dapat diartikan sebagai:

- 1) Suatu proses pertumbuhan yang menyesuaikan dengan lingkungan
- 2) Suatu pengarahan dan bimbingan yang diberikan kepada anak dalam pertumbuhannya
- 3) Suatu usaha sadar untuk menciptakan suatu keadaan atau situasi tertentu yang dikehendaki oleh masyarakat
- 4) Suatu pembentukan kepribadian dan kemampuan anak dalam menuju kedewasaan. Fuad Ihsan (2012: 5)

Defenisi pendidikan lainnya yang dikemukakan oleh M J. Langeveld bahwa:

- 1) Pendidikan merupakan upaya manusia dewasa membimbing manusia yang belum dewasa kepada kedewasaan
- 2) Pendidikan adalah usaha untuk menolong anak untuk melaksanakan tugas-tugas hidupnya agar dia bias mandiri, akil-baliq dan bertanggung jawab
- 3) Pendidikan adalah usaha agar tercapai penentuan diri secara etis sesuai dengan hati nurani.

Pengertian tersebut bermakna bahwa, pendidikan merupakan kegiatan untuk membimbing anak manusia menuju kedewasaan dan kemandirian. Hal ini dilakukan guna membekali anak untuk menapaki kehidupannya dimasa yang akan datang. Jadi dapat dikatakan bahwa, penyelenggaraan pendidikan tidak lepas dari perspektif manusia dan kemanusiaan. Nanang Fattah (2012: 13)

Langeveld mengemukakan bahwa pendidikan adalah setiap usaha, pengaruh, perlindungan dan bantuan yang diberikan kepada anak yang tertuju pada pendewasaan anak itu, atau lebih tepat membantu anak agar cukup cakap melaksanakan tugas hidupnya sendiri. Pengaruh datangnya dari orang dewasa seperti sekolah, buku, putaran hidup sehari-hari dan sebagainya yang ditujukan kepada orang yang belum dewasa. Langevelid (2010: 69) sesuai dengan firman Allah SWT QS. Al-Mujadilah/ 50 : 11 yang berbunyi ;

يٰۤاَيُّهَا الَّذِيْنَ ءَامَنُوْا اِذَا قِيْلَ لَكُمْ تَفَسَّحُوْا فِى الْمَجْلِسِ فَاَفْسَحُوْا يَفْسَحَ اللّٰهُ لَكُمْ  
وَإِذَا قِيْلَ اَنْشُرُوْا فَاَنْشُرُوْا يَرْفَعُ اللّٰهُ الَّذِيْنَ ءَامَنُوْا مِنْكُمْ وَالَّذِيْنَ اٰتُوْا الْعِلْمَ دَرَجٰتٍ  
وَاللّٰهُ بِمَا تَعْمَلُوْنَ حَبِيْرٌ ﴿١١﴾

Terjemahannya:

Hai orang-orang beriman apabila kamu dikatakan kepadamu: "Berlapang-lapanglah dalam majlis", Maka lapangkanlah niscaya Allah akan memberi kelapangan untukmu. dan apabila dikatakan: "Berdirilah kamu", Maka berdirilah, niscaya Allah akan meninggikan orang-orang yang beriman di antaramu dan orang-orang yang diberi ilmu pengetahuan beberapa derajat. dan Allah Maha mengetahui apa yang kamu kerjakan. Ar-Rusdi Departemen Agama RI.

Surah Al-Mujadilah ayat 11 diatas menerangkan etika (sopan santun) bila berada dalam suatu majelis dan kedudukan orang yang beriman, serta orang berilmu pengetahuan. Allah swt enegaskan “niscaya Allah swt akan meninggikan orang-orang diantaramu dan orang-orang yang diberi ilmu pengetahuan beberapa derajat”. Artinya ada orang yang akan diangkat derajatnya oleh Allah swt, orang yang beriman dan orang yang berilmu pengetahuan. Orang yang beriman dan orang yang berilmu pengetahuan akan nampak arif bijaksana, jiwa dan matanya akan memancarkan

cahaya. Kita bisa saksikan orang-orang yang menguasai dunia ini adalah orang yang berilmu. Mereka dengan mudah mengumpulkan harta benda, mempunyai kedudukan dan dihormati orang. Ini suatu pertanda bahwa Allah swt meninggikan derajatnya.

Dari beberapa pengertian pendidikan diatas maka dapat disimpulkan bahwa pendidikan adalah bimbingan atau pertolongan yang diberikan oleh orang dewasa kepada perkembangan anak untuk mencapai kedewasaannya dengan tujuan agar anak cukup cakap melaksanakan tugas hidupnya sendiri tidak dengan bantuan orang lain.

## **2. Faktor-Faktor Pendidikan**

Dari aktivitas pendidikan ada 6 faktor pendidikan yang dapat membentuk pola interaksi atau saling mempengaruhi, namun factor integritasnya terutama pada pendidik dalam segala kemampuan dan keterbatasannya. Ada 6 faktor-faktor pendidikan diantaranya adalah

### **a. Faktor Tujuan**

Ketika praktek pendidikan, baik dilingkungan keluarga, sekolah, maupun di masyarakat luas, banyak sekali tujuan pendidikan yang diinginkan untuk pendidik agar dapat dicapai oleh peserta didiknya. Menurut Lengevelid dalam bukunya *Beknopte Theoritiche Pedagogic* dibedakan adanya macam tujuan sebagai berikut:

1. Tujuan umum
2. Tujuan tak sempurna
3. Tujuan sementara
4. Tujuan perantara
5. Tujuan intelektual

## b. Faktor pendidik

Kita dapat membedakan pendidik itu menjadi 2 kategori yaitu:

1. Pendidik menurut kodrat, yaitu orang tua
2. Pendidik menurut jabatan, yaitu guru

Orang tua sebagai pendidik menurut kodrat ialah pendidik utama karena secara kodrati anak manusia dilahirkan oleh orang tuanya, (ibunya) dalam keadaan tidak berdaya. Hanya dengan pertolongan dan layanan orang tuanya terutama ibu bayi (anak manusia) itu dapat hidup dan berkembang makin dewasa. Hubungan orang tua dan anaknya dalam hubungan edukatif mengandung dua unsur dasar yaitu:

- a) Unsur dasar pendidik terhadap anak
- b) Unsur kesadaran dan tanggung jawab dari pendidik untuk menuntun perkembangan agama.

Guru adalah pendidik menurut jabatan menerima tanggung jawab dari pihak ketiga yaitu orang tua, masyarakat dan negara. Tanggung jawab dari orang tua, diterima guru atas dasar kepercayaan, bahwa guru mampu memberikan pendidikan dan pengajaran sesuai dengan perkembangan peserta didik dan diharapkan pula dari pribadi, guru memancarkan sikap dan sifat-sifat orang tua pada umumnya antara lain:

1. Kasih sayang kepada peserta didik
2. Tanggung jawab kepada tugas pendidik
3. Factor peserta didik

Sebagaimana pendidikan tradisional, peserta didik dipandang sebagai organisme yang positif, hanya menerima informasi dari orang dewasa. Kini dengan

makin cepatnya perubahan sosial dan berkat penemuan teknologi, maka komunikasi antar manusia berkembang amat cepat, peserta didik dalam usia dan tingkat kelas yang sama bisa memiliki profil, materi pengetahuan yang berbeda. Hal ini tergantung kepada konteks yang mendorong perkembangan seseorang.

Ada 4 konteks yang mendorong perkembangan seseorang yaitu:

1. Lingkungan dimana peserta belajar secara kebetulan dan kadang-kadang disini mereka tidak berprogram.
2. Lingkungan dimana peserta didik belajar secara sengaja dan dikehendaki.
3. Sekolah dimana peserta didik belajar mengikuti program yang ditetapkan .
4. Lingkungan pendidikan optimal, disekolah yang ideal dimana peserta dapat melakukan cara belajar siswa aktif (CBSA) sekaligus menghayati atau mengaplikasikan nilai-nilai.

c. Faktor isi atau materi pendidikan

Materi pendidikan adalah segala sesuatu oleh pendidikan langsung diberikan kepada peserta didik dalam rangka mencapai tujuan pendidikan yang diselenggarakan dikeluarga, disekolah dan dilingkungan masyarakat, ada syarat utama dalam pemilihan beban atau materi pendidikan yaitu:

1. Materi harus sesuai dengan tujuan pendidikan.
2. Materi harus sesuai dengan peserta didik

d. Faktor metode pendidikan

Peristiwa pendidikan ditandai dengan adanya interaksi edukatif agar interaksi ini dapat berlangsung secara efektif dan efisien dalam mencapai tujuan, maka

disamping dibutuhkan pemilihan bahan materi pendidikan yang tepat perlu dipilih metode yang tepat pula. Metode adalah cara yang digunakan untuk mencapai tujuan.

e. Faktor situasi lingkungan

Situasi lingkungan mempengaruhi proses dan hasil pendidikan. Situasi lingkungan ini meliputi lingkungan fisik, lingkungan teknis dan situasi sosial cultural. Dalam hal ini, “situasi lingkungan ini berpengaruh secara negatif terhadap pendidikan, maka lingkungan itu menjadi pembatas pendidikan,” Fuad Ikhsan (2012: 10)

### **3. Fungsi dan tujuan pendidikan**

Fungsi pendidikan dalam arti mikro (sempit) ialah membantu (secara sadar) perkembangan jasmani dan rohani peserta didik. Fungsi pendidikan secara makro (luas) ialah sebagai alat:

- a. Pengembangan pribadi
- b. Pengembangan warga Negara
- c. Pengembangan kebudayaan
- d. Pengembangan bangsa. Fuad Ihsan (2012: 11)

Tujuan pendidikan memuat gambaran tentang nilai-nilai yang baik, luhur, pantas, benar, dan indah untuk kehidupan. Karena itu tujuan pendidikan memiliki dua fungsi yaitu “memberikan arah kepada segenap kegiatan pendidikan dan merupakan sesuatu yang ingin dicapai oleh segenap kegiatan pendidikan” Tirtarahardja (2014: 37).

#### 4. Jalur, Jenjang, dan Jenis pendidikan

##### a) Jalur pendidikan

Menurut pasal 3 UU Sisdiknas No 20 tahun 2003 disebutkan bahwa jalur pendidikan terdiri atas:

1. Pendidikan formal adalah pendidikan yang diadakan disekolah atau tempat tertentu, teratur sistematis, mempunyai jenjang dan kurung waktu tertentu serta berlangsung mulai TK sampai PT berdasarkan aturan resmi yang telah ditetapkan.
2. Pendidikan nonformal atau pendidikan luar sekolah adalah semua bentuk pendidikan yang diselenggarakan dengan sengaja, tertib dan berencana diluar kegiatan persekolahan. (Undang-Undang Sisdiknas)

##### b) Jenjang Pendidikan

Jenjang pendidikan adalah tahap pendidikan yang berkelanjutan, yang ditetapkan berdasarkan tingkat perkembangan peserta didik, tingkat kerumitan bahan pengajaran dan cara menyajikan bahan pengajaran. Jenjang pendidikan sekolah terdiri dari pendidikan dasar, pendidikan menengah, dan pendidikan tinggi.

1. Pendidikan dasar,
2. Pendidikan menengah
3. Pendidikan tinggi Fuad Ihsan (2012: 22)

Pendidikan dasar adalah pendidikan yang memberikan pengetahuan dan keterampilan, menumbuhkan sikap dasar yang diperlukan dalam masyarakat, serta mempersiapkan peserta didik untuk mengikuti pendidikan menengah. Pendidikan ini berbentuk Sekolah Dasar (SD) dan Madrasah Ibtidaiyah (MI) atau bentuk lain yang sederajat serta Sekolah Menengah Pertama (SMP) dan Madrasah Tsanawiyah (MTs)

atau bentuk lain yang sederajat ketentuan yang mengenai pendidikan dasar lebih lanjut dengan peraturan pemerintah.

Pendidikan menengah adalah pendidikan yang mempersiapkan peserta didik menjadi anggota masyarakat yang memiliki kemampuan mengadakan hubungan timbal balik dengan lingkungan sosial budaya, dan alam sekitar, serta dapat mengembangkan kemampuan lebih lanjut dalam dunia kerja atau pendidikan tinggi. Pendidikan ini terdiri atas pendidikan menengah umum dan pendidikan menengah kejuruan, pendidikan menengah membentuk Sekolah Menengah Atas (SMA) Madrasah Aliyah (MA) Sekolah Menengah Kejuruan (SMK) atau bentuk lain yang sederajat. Ketentuan mengenai pendidikan menengah diatur lebih lanjut dengan peraturan pemerintah.

Pendidikan tinggi adalah merupakan jenjang pendidikan setelah pendidikan menengah yang tercakup program pendidikan Diploma, Sarjana, Spesialis dan Doktor. Pendidikan tinggi ini diselenggarakan secara sistematis dan terbuka. Fuad Ihsan (2012: 22)

c) Jenis pendidikan

Jenis pendidikan yang termasuk jalur pendidikan sekolah terdiri dari pendidikan umum, pendidikan kejuruan, pendidikan luar biasa, pendidikan kedinasan, pendidikan keagamaan, pendidikan akademis, dan pendidikan profesional

1. Pendidikan umum adalah pendidikan yang mengutamakan perluasan pengetahuan dan peningkatan keterampilan peserta didik dengan pengkhususan yang diwujudkan pada tingkat akhir masa pendidikan.



2. Pendidikan kejuruan adalah pendidikan yang mempersiapkan peserta didik untuk dapat bekerja pada bidang tertentu
3. Pendidikan luar biasa adalah pendidikan yang khusus diselenggarakan untuk peserta didik yang menyandang kelainan fisik dan mental
4. Pendidikan kedinasan adalah pendidikan yang berusaha meningkatkan kemampuan dalam pelaksanaan tugas kedinasan untuk pegawai atau calon pegawai suatu departemen pemerintah atau lembaga pemerintahan non departemen.
5. Pendidikan keagamaan adalah pendidikan yang mempersiapkan peserta didik untuk dapat menjalankan peranan yang menuntut penguasaan pengetahuan khusus tentang ajaran keagamaan yang bersangkutan
6. Pendidikan akademik yaitu pendidikan yang diarahkan terutama pada penguasaan ilmu pengetahuan
7. Pendidikan profesional adalah pendidikan yang diarahkan terutama pada kesiapan keahlian tertentu.

#### **5. Faktor-faktor yang menyebabkan anak putus sekolah**

Anak putus sekolah disebabkan oleh beberapa faktor yaitu “ekonomi, minat anak yang kurang, ketiadaan sekolah/sarana, faktor budaya, fasilitas belajar yang kurang dan cacat atau kelainan jiwa.” Candra (2010 : 4).

Faktor Pertama yang menyebabkan anak tidak dan putus sekolah adalah faktor ekonomi, yaitu mencapai 36%. Faktor ekonomi yang dimaksudkan adalah ketidakmampuan keluarga si anak untuk membiayai segala proses yang dibutuhkan

selama menempuh pendidikan atau sekolah dalam satu jenjang tertentu. Walaupun Pemerintah mencanangkan wajib belajar 9 tahun, namun belum berimplikasi secara maksimal terhadap penurunan jumlah anak yang tidak dan putus sekolah. Selain itu, program pendidikan gratis yang telah dilaksanakan belum tersosialisasi hingga kelevel bawah.

Faktor kedua yang menyebabkan anak tidak dan putus sekolah adalah rendahnya atau kurangnya minat anak untuk bersekolah. Rendahnya minat anak dapat disebabkan oleh perhatian orang tua yang kurang, jarak antara tempat tinggal anak dengan sekolah yang jauh, fasilitas belajar yang kurang, dan pengaruh lingkungan sekitarnya. Minat yang kurang dapat disebabkan oleh pengaruh lingkungan misalnya tingkat pendidikan masyarakat yang rendah yang diikuti oleh rendahnya kesadaran tentang pentingnya pendidikan.

Faktor ketiga adalah kurangnya perhatian orang tua. Rendahnya perhatian orang tua disebabkan karena kondisi ekonomi keluarga atau rendahnya pendapatan orang tua sehingga perhatian orang tua lebih banyak tercurah pada upaya untuk memenuhi kebutuhan keluarga. Persentase anak yang tidak dan putus sekolah karena rendahnya kurangnya perhatian orang tua. Dalam keluarga miskin cenderung timbul berbagai masalah yang berkaitan dengan pembiayaan hidup anak, sehingga mengganggu kegiatan belajar dan kesulitan mengikuti pelajaran.

Faktor keempat adalah ketiadaan prasarana sekolah. Faktor prasarana yang dimaksudkan adalah terkait dengan ketidaksediaan prasarana pendidikan pendidikan berupa gedung sekolah atau alat transportasi dari tempat tinggal siswa dengan

sekolah. Faktor kelima adalah yang menyebabkan anak putus sekolah adalah fasilitas belajar yang kurang memadai. Fasilitas belajar yang dimaksudkan adalah fasilitas belajar di sekolah, misalnya perangkat (alat, bahan, dan media) pembelajaran yang kurang memadai, dan sebagainya. Kebutuhan dan fasilitas belajar yang dibutuhkan siswa tidak dapat dipenuhi siswa dapat menyebabkan turunnya minat anak yang pada akhirnya menyebabkan putus sekolah.

Faktor keenam adalah budaya. Faktor budaya yang dimaksud disini adalah terkait dengan kebiasaan masyarakat disekitarnya. Yaitu, rendahnya kesadaran orang tua akan pentingnya pendidikan. Perilaku masyarakat yang pedesaan dalam dalam menyekolahkan anaknya lebih banyak dipengaruhi faktor lingkungan. Mereka beranggapan tanpa bersekolah pun anak-anak mereka dapat hidup layak seperti anak lainnya yang bersekolah. Oleh karena di desa "jumlah anak yang tidak bersekolah lebih banyak dan mereka dapat hidup layak maka kondisi seperti itu dijadikan landasan dalam menentukan masa depan anaknya." Candra (2010 : 4)

Kurangnya pendapatan keluarga menyebabkan orang tua terpaksa bekerja keras mencukupi kebutuhan pokok sehari-hari, sehingga pendidikan anak kurang diperhatikan dengan baik dan bahkan membantu orang tua ke sawah, karena dianggap meringankan beban orang tua anak di ajak ikut orang tua ke tempat kerja yang jauh dan meninggalkan sekolah dalam waktu yang cukup lama. Kemudian anak putus sekolah bukan hanya "disebabkan lemahnya ekonomi keluarga tetapi juga datang dari dirinya sendiri yaitu kurangnya minat anak untuk bersekolah atau melanjutkan sekolah." Nico (2012)

Pandangan masyarakat yang maju tentu berbeda dengan masyarakat yang keterbelakangan dan tradisional, masyarakat yang maju tentu pendidikan mereka maju pula, demikian pula anak-anak mereka akan menjadi maju pula pendidikannya dibanding orang tua mereka. Maju mundurnya suatu masyarakat, bangsa dan negara juga ditentukan dengan maju mundurnya pendidikan yang dilaksanakan. Pada umumnya masyarakat terbelakang atau dengan kata lain masyarakat tradisional mereka kurang memahami arti pentingnya pendidikan, “sehingga kebanyakan anak-anak mereka tidak sekolah dan kalau sekolah kebanyakan putus di tengah jalan.” Dharma (2013)

Sekolah mendidik anak-anak untuk hidup di luar masyarakatnya tidaklah berarti sama sekali tidak ada pendidikan yang diselenggarakan untuk mempersiapkan anak-anak hidup di tengah-tengah masyarakatnya. Maksudnya sekolah tidak menyelenggarakan hal tersebut. Pada kenyataannya, setiap masyarakat desa selalu mempunyai cara-caranya sendiri untuk mendidik anak-anak agar bisa hidup di masyarakatnya. Secara tradisional ada pengajaran informal yang diselenggarakan oleh keluarga dan masyarakat. Pengajaran demikian itu “ditunjang oleh orang tua atau pemuka agama yang dianut masyarakat setempat,” Suryadi Budi (2011: 6).

Proses belajar yang dimaksud adalah belajar dalam rangka pendidikan formal di sekolah, sejak sekolah rendah sampai ke tingkat yang tertinggi. Sejalan dengan hal tersebut, maka banyak orang beranggapan bahwa bila seseorang telah keluar dari sekolah berarti ia telah selesai proses belajarnya. Bagaimana hidupnya, mereka serahkan pada hasil belajar yang dicapainya sehingga belajar menentukan corak

kehidupan seseorang di dalam masyarakat. Bahkan mereka menerima kenyataan ini dengan sepenuhnya, seperti “terjadi pada masyarakat pedesaan yang terdiri dari keluarga tani dan buruh yang mempunyai taraf hidup yang masih rendah.” Suryadi Budi (2011: 8).

Jadi sekolah merupakan tumpuan hidup seseorang. Dengan kata lain sekolah sebagai "*station in life*" nya seseorang, sehingga dimana ia berhenti sekolah, disitu sudah menunggu nasibnya. Keadaan tersebut telah banyak ditinggalkan orang dan mereka menganggap bahwa belajar di sekolah bukan satu-satunya faktor yang menentukan corak kehidupan orang.

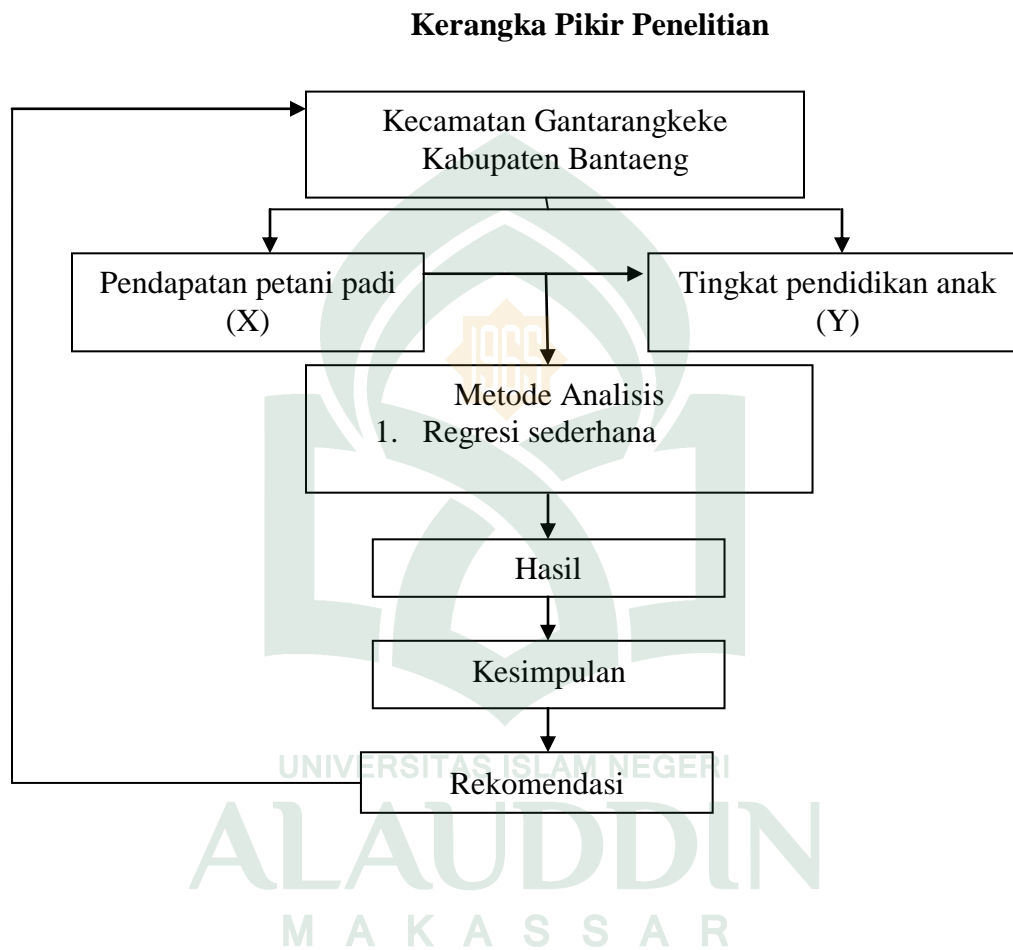
### **C. Kerangka Pikir**

Berdasarkan pada uraian tinjauan pustaka, penelitian ini mengacu pada teori pendapatan dan tingkat pendidikan. Dengan mengembangkan study empiris penelitian ini mencoba mengetahui pengaruh pendapatan masyarakat petani padi terhadap tingkat pendidikan anak. Adapun asumsi variabel ini adalah sebagai berikut:

Variabel (X) Pendapatan petani padi berpengaruh terhadap tingkat pendidikan anak (Y). Menurut Soekartiwi yang menjadi indicator sosial ekonomi meliputi tingkat pendidikan, jenis pekerjaan, tingkat pendapatan, pertambahan penduduk dan jumlah anggota keluarganya. Pendapatan petani padi (X) berpengaruh pada tingkat pendidikan anak (Y) jika masyarakat yang berdomisili di desa memiliki latar belakang pendidikan yang rendah, modal terbatas, sehingga mereka kurang mampu menstabilkan tingkat perekonomian. Kondisi inilah yang akan berdampak pada

kehidupan keluarga yang menyangkut kehidupan sosial maupun pendidikan anak-anaknya.

Gambar 2. 1 Kerangka Pikir



## **BAB III**

### **METODOLOGI PENELITIAN**

#### ***A. Jenis dan Lokasi Penelitian***

Jenis metode penelitian yang digunakan dalam penulisan ini yaitu metode Kuantitatif. Metode penelitian Kuantitatif Nanang Martono (2014: 20) adalah “metode penelitian yang menggunakan pendekatan kalkulasi *numerik* (angka), dimana penelitian ini dilakukan untuk mencari berbagai variabel yang menjadi objek penelitian”. Adapun penelitian ini dilakukan di Kecamatan Gantarangeke Kabupaten Bantaeng.

#### ***B. Jenis dan Sumber Data***

Jenis dan sumber data penelitian merupakan faktor yang penting yang menjadi pertimbangan yang menentukan metode pengumpulan data. Data yang digunakan dalam penelitian ini dibagi menjadi dua jenis berdasarkan pengelompokannya, yaitu :

##### **1. Data Primer**

Data primer adalah “data yang dikumpulkan sendiri oleh peneliti langsung dari sumber pertama atau tempat objek penelitian dilakukan.” Syofian Siregar, (2010: 128). Data primer diperoleh langsung dari masyarakat petani padi Kecamatan Gantarangeke Kabupaten Bantaeng

## 2. Data Sekunder

Data sekunder merupakan “sumber data penelitian yang diperoleh peneliti secara tidak langsung melalui media perantara atau diperoleh dan dicatat oleh pihak lain.” Syofian Siregar (2010: 128)

### ***C. Teknik Pengumpulan Data***

Teknik memperoleh data sebagai bahan dalam penelitian ini menggunakan beberapa teknik sebagai berikut:

#### 1. Angket atau kuesioner

Kuesioner adalah sejumlah pertanyaan tertulis yang digunakan untuk memperoleh informasi dari responden dalam arti laporan tentang lingkungan kerja dan kinerja pegawai, atau hal-hal yang ia ketahui.

#### 2. Observasi

Observasi yang disebut pula dengan pengamatan, meliputi kegiatan pemuatan perhatian terhadap sesuatu objek dengan menggunakan seluruh alat indra. Jadi mengobservasi dapat dilakukan melalui penglihatan dan pendengaran. Nanang Martono (2014: 86)

### ***D. Populasi dan Sampel***

#### 1. Populasi

Populasi berasal dari bahasa Inggris yaitu *population* yang berarti jumlah penduduk. Dalam metode penelitian, kata populasi amat populer dipakai untuk menyebutkan serumpu/sekelompok objek yang menjadi sasaran penelitian. Populasi



penelitian merupakan keseluruhan dari objek penelitian yang dapat berupa manusia, hewan, tumbuh-tumbuhan, udara, gejala, nilai, peristiwa, sikap hidup, dan sebagainya. Syofian Siregar (2010: 144). Untuk memperoleh sejumlah data yang diperlukan dalam penelitian ini, maka diperlukan objek penelitian yang disebut populasi. Menurut Suharsimi Arikunto populasi adalah keseluruhan objek penelitian.

## 2. Sampel

Sampel adalah “suatu prosedur dimana hanya sebagian populasi saja yang diambil dan dipergunakan untuk menentukan sifat serta ciri yang dikehendaki dari suatu populasi”. Syofian Siregar (2010: 145). Menurut Arikuntoro penentuan pengambilan sampel sebagai berikut:

Apabila kurang dari 100 lebih baik diambil semuanya sehingga penelitiannya merupakan penelitian populasi, jika jumlah subjeknya besar maka dapat diambil antara 10-15% atau 20-55% atau lebih tergantung sedikit banyaknya dari:

- 1) Kemampuan penelitian dilihat dari waktu, tenaga dan dana.
- 2) Sempit luasnya wilayah pengamatan dari setiap subyek, karena ini menyangkut banyak sedikitnya dana.
- 3) Besar kecilnya resiko yang ditanggung peneliti untuk meneliti yang risikonya besar, tentu saja jika sampelnya besar hasilnya akan juga besar.

Suharsimi Arikunto (2011)

Penelitian ini penulis menggunakan metode *simple random sampling* untuk menentukan jumlah sampel. Metode ini digunakan jika populasi mempunyai anggota

atau unsur yang homogen. Salah satu metode yang digunakan untuk menentukan jumlah sampel adalah menggunakan rumus Slovin sebagai berikut:

$$n = \frac{N}{1 + Ne^2}$$

*Keterangan:*

*n* : jumlah sampel

*N*: Jumlah populasi

*e* : Batas Toleransi Kesalahan (*error Tolerance*)

Penulis menggunakan rumus ini, dengan menentukan jumlah batas toleransi kesalahan. Batas toleransi kesalahan ini dinyatakan dengan presentase. Semakin kecil toleransi kesalahan, semakin akurat sampel menggambarkan populasi. Misalnya, penelitian batas kesalahan 5% berarti memiliki tingkat akurasi 95%. Penelitian dengan batas kesalahan 2% memiliki tingkat akurasi 98%. Dengan jumlah populasi yang sama, semakin kecil toleransi kesalahan, semakin besar jumlah sampel yang dibutuhkan.

$$n = \frac{16467}{1 + 16467 (0,1)^2} = \frac{16467}{165,67} = 99,39$$

*n* adalah 99,39 dibulatkan menjadi 99 rumah tangga.

Jadi penulis mengambil 10% dari jumlah populasi sebanyak 99% rumah tangga untuk dijadikan sampel dalam penelitian di Kecamatan Gantarangeke Kabupaten Bantaeng.

Menurut peneliti, jumlah sampel tersebut sudah cukup mewakili dari populasi yang ada karena meskipun populasi bersifat heterogen dari segi agama, suku, dan

adat istiadat tapi tidak akan berpengaruh banyak pada penelitian karena penelitian hanya berfokus pada pengaruh pendapatan masyarakat petani padi terhadap peningkatan pendidikan bukan pada tataran perbedaan dari segi agama, suku dan adat istiadat.

### ***E. Metode Analisis Data***

#### **1. Analisis Regresi Sederhana**

Jenis model analisis yang digunakan untuk menganalisis pengaruh antara variabel tersebut, yaitu menggunakan analisis regresi linear sederhana.

Analisis Regresi menurut Sugiyono, digunakan oleh peneliti bila peneliti bermaksud melakukan prediksi seberapa jauh nilai variabel dependen bila dinilai variabel independen dirubah. Regresi digunakan untuk analisa antara satu variabel dengan variabel yang lain secara konseptual mempunyai hubungan kausal atau fungsional.

Penelitian ini menjelaskan pengaruh antara pendapatan masyarakat petani padi terhadap peningkatan pendidikan di Kecamatan Gantarangeke Kabupaten Bantaeng. Rumus yang digunakan untuk menganalisis penelitian ini adalah Rumus Regresi Linear Sederhana:

$$Y = a + bX$$

Keterangan :

Y = tingkat pendidikan anak

a = konstanta

b = koefisien regresi

X = pendapatan petani padi

## ***F. Pengujian Hipotesis***

### **1. Uji Validitas**

Uji Validitas dilakukan untuk mengetahui tingkat kevalidan tiap butir pertanyaan dalam angket (kuesioner). Uji Validitas dilakukan terhadap seluruh butir pertanyaan dalam instrumen, yaitu dengan cara mengkorelasikan skor tiap butir dengan skor totalnya pada masing-masing konstruk.

### **2. Uji Reliabilitas**

Uji Reliabilitas digunakan untuk mengetahui apakah instrumen/ indikator yang digunakan dapat dipercaya atau handal sebagai alat ukur variabel. Pengujian (*cronbach's Alpha*) digunakan untuk menguji tingkat kehandalan (*reliability*) dari masing-masing angket variabel.

### **3. Analisis Koefisien Determinasi**

Koefisien determinasi ( $R^2$ ) digunakan untuk mengetahui seberapa besar varians dari variabel dependen dapat dijelaskan oleh variabel independen.  $R^2$  yang digunakan dalam penelitian ini adalah  $R^2$  yang mempertimbangkan jumlah variabel independen dalam suatu model atau disebut  $R^2$  yang telah di sesuaikan. Penelitian ini menggunakan *Adjusted-R<sup>2</sup>*, jika jumlah variabel independen yang diteliti lebih dari dua, lebih baik digunakan *Adjusted-R<sup>2</sup>*. Koefisien determinasi *Adjusted-R<sup>2</sup>* menunjukkan persentas total variasi dari variabel dependen yang dapat dijelaskan oleh variabel independen dalam model nilai  $R^2$  menunjukkan bahwa variasi variabel dependen dapat dijelaskan oleh variasi variabel independen. Sebaliknya jika nilai  $R^2$

mendekati 0, maka variasi dari variabel dependen tidak dapat dijelaskan oleh variabel independen. Penelitian ini, penulis menggunakan alat bantu SPSS (*statistical Package for Social Science*) versi 21 untuk mengelola data.

#### 4. Uji t

Uji ini digunakan untuk mengetahui apakah masing-masing variabel independen secara sendiri-sendiri mempunyai pengaruh secara signifikan terhadap variabel dependen. Dengan kata lain, untuk mengetahui apakah masing-masing variabel independen dapat menjelaskan perubahan yang terjadi pada variabel dependen secara nyata. Untuk mengkaji pengaruh variabel independen terhadap dependen secara individu dapat dilihat hipotesis berikut:

$H_1: \beta_1 = 0 \rightarrow$  tidak berpengaruh

$H_1: \beta_1 > 0 \rightarrow$  tidak berpengaruh

$H_1: \beta_1 < 0 \rightarrow$  tidak berpengaruh

Keterangan:

$\beta_1$  adalah koefisien variabel independen ke-1 yaitu nilai parameter hipotesis. Biasanya nilai  $\beta$  dianggap nol, artinya tidak ada pengaruh variabel X terhadap Y bila  $t_{hitung} < t_{tabel}$  maka  $H_0$  diterima (tidak signifikan). Uji t digunakan untuk membuat keputusan apakah hipotesis terbukti atau tidak, dimana tingkat signifikan yang digunakan yaitu 0,5%.

## **BAB IV**

### **HASIL PENELITIAN DAN PEMBAHASAN**

#### ***A. Gambaran Umum Wilayah Kecamatan Gantarangeke Kabupaten Bantaeng***

##### **1. Letak Geografis dan Batas Wilayah**

Kecamatan Gantarangeke merupakan salah satu dari 8 kecamatan yang ada di kabupaten Bantaeng. Terletak pada posisi antara 05°30'01" Lintang Selatan dan 120°02'19" Bujur Timur. Sebelah utara berbatasan dengan kecamatan Tompobulu, sebelah timur berbatasan dengan kecamatan Gantarangeke dan Kabupaten Bulukumba, sebelah selatan berbatasan dengan kecamatan Pajukukang, dan sebelah barat berbatasan dengan kecamatan Bantaeng dan Eremerasa. (Kecamatan Gantarangeke dalam Angka, 2016)

Luas wilayah Kecamatan Gantarangeke tercatat memiliki luas wilayah 52,95 km<sup>2</sup> atau hanya kurang lebih 13,38 persen dari luas total Kabupaten Bantaeng, yang memiliki 6 desa/kelurahan dan semuanya termasuk dalam daerah bukan pesisir dengan ketinggian antara 150-200 dpl (diatas permukaan laut). (Kecamatan Gantarangeke dalam Angka, 2016)

##### **2. Pemerintahan**

Pemerintahan wilayah Kecamatan Gantarangeke Kabupaten Bantaeng membawahi 6 desa/ kelurahan dengan ibu kota wilayah kecamatan berkedudukan di Kelurahan Gantarangeke, jarak dengan ibukota Kabupaten yaitu kurang lebih 11 km. Berdasarkan data dari kantor Wilayah Kecamatan Gantarangeke Kabupaten

Bantaeng, dari sejumlah desa/kelurahan yang ada, masing-masing desa/kelurahan membawahi beberapa dusun, RK/RW, dan RT. Adapun jumlah lingkungan di Kecamatan Gantarangkeke sebanyak 22, RK/RW sebanyak 66, dan RT sebanyak 136, dapat dilihat pada tabel sebagai berikut:

**Tabel 4.1**  
**Jumlah Dusun, RW dan RT di Kecamatan Gantarangkeke**  
**Kabupaten Bantaeng**

<b>Desa/Kelurahan</b>	<b>Dusun</b>	<b>RW</b>	<b>RT</b>
Layoa	6	16	24
Bajiminasa	5	15	36
Kaloling	6	12	24
Tombolo	5	12	24
Gantarangkeke	-	4	14
Tanah loe	-	7	14
<b>Jumlah</b>	<b>22</b>	<b>66</b>	<b>136</b>

*Sumber : Kecamatan Gantarangkeke dalam Angka, 2016*

Berdasarkan tabel 4.1 untuk jumlah dusun, RW dan RT di Kecamatan Gantarangkeke Kabupaten Bantaeng, frekuensi dusun tertinggi berada di desa Layoa dan Kaloling sebanyak 6 dusun, sedangkan frekuensi terendah berada di dusun Gantarangkeke dan Tanah Loe sebanyak 0 atau tidak memiliki dusun. Frekuensi RW tertinggi berada di desa/kelurahan Bajiminasa sedangkan frekuensi terendah di desa Gantarangkeke sebanyak 4 RW. Untuk frekuensi RT tertinggi berada di desa

Bajiminasa sebanyak 36 RT, dan frekuensi terendah berada di Desa Gantarangeke dan Tanahloe sebesar 14 RT.

### 3. Kondisi Tanah

**Tabel 4.2**  
**Luas Desa/Kelurahan, Jarak Km Dan Ketinggian Dari Permukaan Laut 2015**

Desa/kelurahan	Luas (km)	Jarak (km)		Ketinggian dari permukaan air laut
		Dari ibukota kecamatan	Dari ibukota kabupaten	
Layoa	12,78	4	26	170
Bajiminasa	5,65	3	23	180
Kaloling	17,46	2	20	180
Tombolo	6,11	0,5	13	180
Gantarangeke	3,11	0	17	200
Tanah loe	7,84	3	12	150
Jumlah	52,95	-	-	-

Sumber : Badan Pusat Statistik Kabupaten Bantaeng

Berdasarkan Tabel 4.2 dapat dilihat bahwa desa terluas yang berada Kecamatan Gantarangeke kabupaten Bantaeng adalah desa Kaloling dengan luas 17,46 km., dengan jarak 2 km dari kecamatan dan 20 km dari ibukota kabupaten, dengan ketinggian 180 m dari permukaan laut. Sedangkan desa yang paling kecil



yaitu Gantarangeke dengan luas 3,11 km dengan jarak 0 km dari kecamatan, 17 km dari ibukota Kabupaten dengan ketinggian 200 m dari permukaan air laut.

#### **4. Kondisi pertanian**

Pertanian di Kecamatan Gantarangeke Kabupaten Bantaeng merupakan sumber pencaharian masyarakat pada umumnya di Kecamatan Gantarangeke. Hal ini dibuktikan dari sebagian besar penduduk Kecamatan Gantarangeke Kabupaten Bantaeng bergelut di dunia pertanian. Sesuai dengan keadaan geografis dan topografi Kecamatan Gantarangeke memang memungkinkan untuk pertanian. Wilayah Kecamatan Gantarangeke termasuk wilayah yang potensial untuk tanaman pertanian tanaman pangan, selain padi sebagai komoditas tanaman pangan andalan, tanaman pangan lainnya yang dihasilkan di wilayah Kecamatan Gantarangeke adalah jagung dan ubi kayu.

Produksi padi di Kecamatan Gantarangeke pada tahun 2015 sebanyak 11.036 ton dengan areal panen seluas 2.121 ha. Produktivitas padi di wilayah ini pada tahun 2014 sebesar 58,52 kwintal per hektar, turun menjadi 52,03 kwintal per hektar pada tahun 2015.

**Tabel 4.3**  
**Luas Panen Dan Produksi Tanaman Padi/Palawija 2015**

Jenis padi/palawija	Luas panen (HA)	Produksi (Ton)	Rata-rata produksi (KW/HA)
Padi sawah	2121	11036,00	52,03
Padi ladang	-	-	-
Jagung	4291	25266,00	58,88
Ubi jalar	14	202,60	144,71
Ubi kayu	12	210,00	175,00
Kacang tanah	60	90,00	15,00
Kacang kedele	44	79,33	18,03
Kacang hijau	-	-	-
Talas	-	-	-
Jumlah	6542	36883,93	56,38

*Sumber : Badan Pusat Statistik Kabupaten Bantaeng*

Berdasarkan Tabel 4.3 luas panen dan produksi tanaman padi/palawija 2015, produksi jagung memiliki luas panen terbesar yaitu 4291 HA, dengan jumlah produksi 25.266 ton dan rata-rata 58,88 KW/HA. Sedangkan untuk produksi padi dengan luas lahan panen 2121 HA, dengan produksi 11.036 ton dan rata-rata dapat memproduksi padi sebesar 52,03 KW/ha. Kemudian untuk produksi kacang tanah dengan luas lahan 60 HA, dengan produksi 90,00 ton dan rata-rata dapat memproduksi 15,00 KW/HA.

Sedangkan untuk produksi ubi jalar dengan luas panen 14 HA, dengan produksi 202,60 ton dan rata-rata produksi sebesar 144, 71 KW/HA. Untuk produksi ubi kayu dengan luas panen 12 HA, dengan produksi sebesar 210 ton dan dapat memproduksi rata-rata 175 KW/HA. Untuk produksi kacang kedele dengan luas panen sebesar 44 HA, dengan produksi 79,33 ton dan rata-rata dapat memproduksi sebesar 18,03 KW/HA.

**Tabel 4.4**  
**Luas Panen Dan Produksi Tanaman Padi/Palawija 2014**

Jenis padi/palawija	Luas panen (HA)	Produksi (Ton)	Rata-rata produksi (KW/HA)
Padi sawah	2343	13711	58,52
Padi ladang	375	1540	41,05
Jagung	5266	31074	59,01
Ubi jalar	11	160	59,01
Ubi kayu	6	16	156,05
Kacang tanah	150	211	14,08
Kacang kedele	-	-	-
Kacang hijau	5,08	7	13,79
Talas	-	-	-
Jumlah	8156,08	45179	55,39

*Sumber : Badan Pusat Statistik Kabupaten Bantaeng.*

Berdasarkan Tabel 4.4 Luas panen dan produksi tanaman padi/palawija 2014, produksi jagung memiliki luas panen terbesar yaitu 5266 HA, dengan jumlah

produksi 31.074 ton dan rata-rata 59,01 KW/Ha. Sedangkan untuk produksi padi dengan luas lahan panen 2343 HA, dengan produksi 13.711 ton dan rata-rata dapat memproduksi padi sebesar 58,52 KW/Ha. Kemudian untuk produksi kacang tanah dengan luas lahan 150 HA, dengan produksi 211,00 ton dan rata-rata dapat memproduksi 14,08 KW/HA.

Sedangkan untuk produksi ubi jalar dengan luas panen 11 HA, dengan produksi 160 ton dan rata-rata produksi sebesar 59,01 KW/HA. Untuk produksi ubi kayu dengan luas panen 6 HA, dengan produksi sebesar 16 ton dan dapat memproduksi rata-rata 156,05 KW/HA.



## 5. Rasio Pendidikan

Banyaknya sekolah di Kecamatan Gantarangkeke tersebar pada beberapa desa, dengan jenis sekolah terbanyak adalah SD/Sederajat yang mencapai 17 sekolah, sedangkan jenis sekolah yang paling sedikit yaitu SLTA/Sederajat yang hanya ada 4 sekolah.

**Tabel 4.5**  
**Rasio Pendidikan di Kecamatan Gantarangkeke Kabupaten Bantaeng**

Desa/Kelurahan	Banyaknya			
	TK	SD/Sederajat	SMP/Sederajat	SLTA/Sederajat
Layoa	1	2	-	1
Bajiminasa	1	4	3	1
Kaloling	3	3	1	-
Tombolo	3	4	1	1
Gantarangkeke	2	2	2	1
Tanah loe	2	2	1	-
<b>Jumlah</b>	<b>12</b>	<b>17</b>	<b>8</b>	<b>4</b>

Sumber : Badan Pusat Statistik Kabupaten Bantaeng 2017

## ***B. Karakteristik Responden***

### **1. Deskripsi Responden**

#### a. Jenis Kelamin

Jenis kelamin yaitu menjadi salah satu faktor yang dapat mempengaruhi kemampuan kerja seseorang dan juga menjadi patokan dalam menentukan perbedaan pembagian kerja. Berdasarkan data yang diperoleh, penduduk dapat di kelompokkan menurut jenis kelamin. Untuk lebih jelasnya dapat dilihat pada tabel 4.6 berikut:

**Tabel 4.6**  
**Karakteristik responden berdasarkan jenis kelamin**

Jenis kelamin	Frekuensi	Persentase
Laki-laki	64	64,64
Perempuan	35	35,35
Total	99	100

*Sumber: data primer yang diolah, 2017*

Dari Tabel 4.6 dapat dikatakan bahwa dalam penelitian ini yang menjadi subyek atau responden terdiri dari laki-laki sebanyak 64 orang dan perempuan sebanyak 35 orang. Sehingga dapat ditarik kesimpulan bahwa kebanyakan responden berjenis kelamin laki-laki.

#### b. Usia

Usia dapat mempengaruhi seseorang dalam berpikir, bertindak dan mengambil keputusan. Semakin tinggi usia seseorang, maka semakin dewasa dan semakin tinggi pula wawasan serta cara berpikirnya. Untuk mengetahui usia dari 99

responden yang dijadikan sampel dalam penelitian ini dapat dilihat pada tabel berikut:

**Tabel 4.7**  
**Karakteristik responden berdasarkan tingkat usia**

Usia	Frekuensi	Persentase
26-35 Tahun	39	39,39
36-45 Tahun	49	49,49
>45 Tahun	11	11,11
Total	99	100

*Sumber: data primer yang diolah, 2017*

Dari Tabel 4.7 dapat dikatakan bahwa dalam penelitian ini yang menjadi subyek atau responden terdiri dari usia 26-35 tahun sebanyak 39 orang, usia 36-45 tahun sebanyak 49 orang, usia >45 tahun sebanyak 11 orang. Sehingga dapat ditarik kesimpulan kebanyakan responden berusia diantara umur 36-45 tahun yaitu sebanyak 49 orang.

### ***C. Pengaruh Pendapatan Masyarakat Petani Padi Terhadap Peningkatan Pendidikan di Kecamatan Gantarangeke Kabupaten Bantaeng.***

#### **1. Analisis Deskriptif Variabel**

Pada bab sebelumnya telah diuraikan bahwa tujuan penelitian ini adalah ingin mengetahui pengaruh pendapatan masyarakat petani padi peningkatan pendidikan di Kecamatan Gantarangeke Kabupaten Bantaeng. Dari hasil penelitian didapatkan kumpulan data melalui teknik pengisian kuesioner sebanyak 99 responden.

Selanjutnya akan diuraikan tanggapan seluruh responden terhadap masing-masing variabel tersebut sebagai berikut:

**a. Variabel Pendapatan Petani Padi (X)**

Berdasarkan hasil jawaban kuesioner yang telah diterima dari responden, maka hasilnya sebagai berikut:

a). Berapa pendapatan bapak atau ibu setiap panen?

**Tabel 4.8**  
**Rekapitulasi Frekuensi Jawaban Pertanyaan 1**

No	Jawaban	Frekuensi	Persentase
1	Rp 4.100.000 keatas	-	-
2	Rp 3.100.000- Rp 4.000.000	-	-
3	Rp 2.100.000- Rp 3.000.000	11	11,11
4	Rp 1.100.000- Rp 2.000.000	64	64,64
5	Rp 500.000- Rp 1.000.000	24	24,24
Jumlah		99	100

Sumber : Data Primer Yang Diolah 2017

Berdasarkan Tabel tersebut di atas dapat diketahui 24 orang dari 99 responden yang berada di Kecamatan Gantarangkeke Kabupaten Bantaeng berpendapatan yakni Rp. 500.000- 1.000.000 per panen, 64 orang dari 99 responden warga masyarakat petani padi di Kecamatan Gantarangkeke Kabupaten Bantaeng berpendapatan Rp. 1.100.000- 2.000.000 per panen, 11 orang dari 99 responden warga masyarakat petani padi di Kecamatan Gantrangkeke Kabupaten Bantaeng berpendapatan Rp. 2.100.000- 3.000.000 per panen, dan tidak ada warga masyarakat



yang berpendapatan 4.000.000 keatas. Dari tabulasi angket di atas, dapat ditarik sebuah kesimpulan bahwa masyarakat petani padi yang berada di Kecamatan Gantarangkeke Kabupaten Bantaeng berpenghasilan rendah.

b). Berapa kali bapak atau ibu panen dalam setahun?

**Tabel 4.9**  
**Rekapitulasi Frekuensi Jawaban Pertanyaan 2**

Pertanyaan	Jawaban	Frekuensi	Persentase
Berapa kali bapak/ibu panen dalam setahun	1 kali	37	37,37
	2 kali	61	61,61
	3 kali	1	1,01
	4 kali	-	-
	Banyak kali	-	-
Jumlah		99	100

*Sumber : Data Primer Yang Diolah, 2017*

Berdasarkan tabel tersebut di atas dapat diketahui bahwa 37 orang dari 99 responden warga masyarakat petani padi di Kecamatan Gantarangkeke Kabupaten Bantaeng hanya 1 kali panen dalam setahun, 61 orang dari 99 responden warga masyarakat petani padi di Kecamatan Gantarangkeke Kabupaten Bantaeng 2 kali panen dalam setahun, 1 orang dari 99 responden warga masyarakat petani padi di Kecamatan Gantarangkeke Kabupaten Bantaeng 3 kali panen dalam setahun dan tidak ada warga masyarakat petani padi yang berada di Kecamatan Gantarangkeke Kabupaten Bantaeng yang panen 4 kali dalam setahun. Dari tabulasi angket di atas, dapat ditarik sebuah kesimpulan bahwa masyarakat petani padi yang berada di

Kecamatan Gantarangeke Kabupaten Bantaeng kebanyakan 2 kali panen dalam setahun.

- c). Bapak atau ibu pernah merasa cukup dengan penghasilan yang diperoleh setiap panen

**Tabel 4.10**  
**Rekapitulasi Frekuensi Jawaban Pertanyaan 3**

Pertanyaan	Jawaban	Frekuensi	Persentase
Bapak atau ibu pernah merasa cukup dengan penghasilan yang di peroleh setiap panen	Sangat tidak setuju	-	-
	Tidak setuju	4	4,04
	Ragu-ragu	19	19,19
	Setuju	45	45,45
	Sangat setuju	31	31,31
Jumlah		99	100

*Sumber : Data Primer Yang Diolah, 2017*

Berdasarkan tabel tersebut di atas dapat diketahui bahwa sekitar 4 orang dari 99 responden masyarakat petani padi di Kecamatan Gantarangeke Kabupaten Bantaeng tidak setuju terhadap pernyataan cukup dengan penghasilan yang diperoleh setiap panen, 19 orang dari 99 responden warga masyarakat petani padi di Kecamatan Gantarangeke Kabupaten Bantaeng ragu-ragu terhadap pernyataan cukup dengan penghasilan yang diperoleh setiap panen, 45 orang dari 99 responden warga masyarakat petani padi di Kecamatan Gantarangeke Kabupaten Bantaeng setuju terhadap pernyataan cukup dengan penghasilan yang diperoleh setiap panen, 31 orang dari 99 responden warga masyarakat petani padi di Kecamatan

Gantarangeke Kabupaten Bantaeng sangat setuju terhadap pernyataan cukup dengan penghasilan yang diperoleh setiap panen. Dari tabulasi angket di atas, dapat ditarik sebuah kesimpulan bahwa masyarakat petani padi yang berada di Kecamatan Gantarangeke Kabupaten Bantaeng setuju terhadap pernyataan cukup dengan penghasilan yang diperoleh setiap panen.

d). Bapak atau ibu pernah meminjam uang untuk modal bertani

**Tabel 4.11**  
**Rekapitulasi Frekuensi Jawaban Pertanyaan 4**

Pertanyaan	Jawaban	Frekuensi	Persentase
Bapak/ibu pernah meminjam uang untuk modal bertani	Sangat tidak setuju	-	-
	Tidak setuju	-	-
	Ragu-ragu	-	-
	Setuju	45	45,45
	Sangat setuju	54	54,54
Jumlah		99	100

Sumber : Data primer yang diolah, 2017

Berdasarkan tabel tersebut di atas, dapat diketahui bahwa 45 orang dari 99 responden masyarakat petani padi di Kecamatan Gantarangeke Kabupaten Bantaeng setuju terhadap pernyataan pernah meminjam uang untuk modal bertani, dan 54 orang dari 99 responden masyarakat petani padi di Kecamatan Gantarangeke Kabupaten Bantaeng sangat setuju terhadap pernyataan pernah meminjam uang untuk modal bertani. Dari tabulasi angket di atas, dapat ditarik sebuah kesimpulan bahwa masyarakat petani padi yang berada di Kecamatan Gantarangeke Kabupaten

Bantaeng sangat setuju terhadap pernyataan pernah meminjam uang untuk modal pertanian.

- e). Bapak atau ibu mempunyai pekerjaan lain yang bisa menambah penghasilan keluarga

**Tabel 4.12**  
**Rekapitulasi Frekuensi Jawaban Pertanyaan 5**

Pertanyaan	Jawaban	Frekuensi	Persentase
Bapak/ibu mempunyai pekerjaan lain yang bisa menambah penghasilan keluarga	Sangat tidak setuju	-	-
	Tidak setuju	-	-
	Ragu-ragu	-	-
	Setuju	84	84,84
	Sangat setuju	15	15,15
Jumlah		99	100

Sumber : Data primer yang diolah, 2017

Berdasarkan tabel tersebut di atas, dapat diketahui bahwa 84 orang dari 99 responden warga masyarakat petani padi di Kecamatan Gantarangeke Kabupaten Bantaeng setuju terhadap pernyataan mempunyai pekerjaan lain yang bisa menambah penghasilan keluarga, 15 orang dari 99 responden warga masyarakat petani padi di Kecamatan Gantarangeke Kabupaten Bantaeng sangat setuju terhadap pernyataan mempunyai pekerjaan lain yang bisa menambah penghasilan keluarga. Dari tabulasi angket di atas, dapat ditarik sebuah kesimpulan bahwa masyarakat

petani padi di Kecamatan Gantarangeke Kabupaten Bantaeng setuju terhadap pernyataan mempunyai pekerjaan lain yang bisa menambah penghasilan keluarga.

- f). Bapak atau ibu pernah mendapat bantuan berupa bibit, pupuk, dan lain-lain dari pemerintah

**Tabel 4.13**  
**Rekapitulasi Frekuensi Jawaban Pertanyaan 6**

Pertanyaan	Jawaban	Frekuensi	Persentase
Bapak/ibu pernah mendapat bantuan berupa bibit, pupuk, dan lain-lain dari pemerintah	Sangat tidak setuju	-	-
	Tidak setuju	1	1,01
	Ragu-ragu	8	8,08
	Setuju	54	54,54
	Sangat setuju	36	36,36
Jumlah		99	100

*Sumber : Data primer yang diolah, 2017*

Berdasarkan tabel tersebut di atas dapat diketahui bahwa 1 orang dari 99 responden warga masyarakat petani padi di Kecamatan Gantarangeke Kabupaten Bantaeng tidak setuju terhadap pernyataan pernah mendapat bantuan berupa bibit, pupuk, dan lain-lain dari pemerintah, 8 orang dari 99 responden warga masyarakat petani padi di Kecamatan Gantarangeke Kabupaten Bantaeng ragu-ragu terhadap pernyataan pernah mendapat bantuan berupa bibit, pupuk, dan lain-lain dari pemerintah, 54 orang dari 99 responden warga masyarakat petani padi yang berada di Kecamatan Gantarangeke Kabupaten Bantaeng setuju terhadap pernyataan pernah mendapat bantuan dari pemerintah, 36 orang dari 99 responden warga masyarakat

petani padi yang berada di Kecamatan Gantarangeke Kabupaten Bantaeng sangat setuju terhadap pernyataan pernah mendapat bantuan dari pemerintah. Dari tabulasi angket di atas, dapat ditarik sebuah kesimpulan bahwa masyarakat petani padi yang berada di Kecamatan Gantarangeke Kabupaten Bantaeng setuju terhadap pernyataan pernah mendapat bantuan dari pemerintah.

**b. Variabel Pendidikan Anak (Y)**

Berdasarkan hasil jawaban kuesioner yang telah diterima dari responden, maka hasilnya sebagai berikut:

- a). Berapa bapak atau ibu mempunyai tanggungan anak?

**Tabel 4.14**  
**Rekapitulasi Frekuensi Jawaban Pertanyaan 1**

Pertanyaan	Jawaban	Frekuensi	Persentase
Berapa bapak/ibu mempunyai tanggungan anak	0 anak	-	-
	1 anak	-	-
	2 anak	14	14,14
	3 anak	79	79,79
	4 anak keatas	6	6,06
Jumlah		99	100

*Sumber : Data primer yang diolah, 2017*

Berdasarkan tabel tersebut di atas dapat diketahui bahwa Bantaeng 14 orang dari 99 responden masyarakat petani padi di Kecamatan Gantarangeke Kabupaten Bantaeng mempunyai tanggungan 2 orang anak, 79 orang dari 99 responden yang berada di Kecamatan Gantarangeke Kabupaten Bantaeng memiliki 3 orang anak

yang menjadi tanggungan orang tua, 6 orang yang menjadi responden di Kecamatan Gantarangeke Kabupaten Bantaeng memiliki 4 orang anak keatas yang menjadi tanggungan orang tua dan tidak ada responden yang memiliki tanggungan 1 orang anak. Dari tabulasi angket di atas, dapat ditarik sebuah kesimpulan bahwa masyarakat petani padi yang berada di Kecamatan Gantarangeke Kabupaten Bantaeng sebagian besar mempunyai tanggungan 3 orang anak.

b). Apa pendidikan anak bapak atau ibu sedang atau sekolah anak yang pertama?

**Tabel 4.15**  
**Rekapitulasi Frekuensi Jawaban Pertanyaan 2**

Pertanyaan	Jawaban	Frekuensi	Persentase
Apa pendidikan anak bapak atau ibu sedang atau lulus sekolah anak yang pertama?	TK	-	-
	SD/Sederajat	28	28,28
	SMP/Sederajat	59	59,59
	SMA/Sederajat	10	10,10
	Perguruan tinggi	2	2,02
Jumlah		99	100

*Sumber: Data primer yang diolah, 2017*

Berdasarkan tabel tersebut di atas dapat diketahui bahwa 28 orang dari 99 responden warga masyarakat petani padi yang berada di Kecamatan Gantarangeke Kabupaten Bantaeng mempunyai anak berpendidikan SD/Sederajat, 59 dari 99 responden warga masyarakat petani padi di Kecamatan Gantarangeke Kabupaten Bantaeng mempunyai anak berpendidikan SMP/Sederajat, 10 orang dari 99

responden warga masyarakat petani padi di Kecamatan Gantarangeke Kabupaten Bantaeng mempunyai anak berpendidikan SMA/Sederajat, 2 orang dari 99 responden masyarakat petani padi di Kecamatan Gantarangeke Kabupaten Bantaeng mempunyai anak berpendidikan tinggi. Dari tabulasi angket di atas, dapat ditarik sebuah kesimpulan bahwa pendidikan anak masyarakat petani padi yang berada di Kecamatan Gantarangeke Kabupaten Bantaeng sebagian besar mempunyai anak yang berpendidikan sedang.

c). Bapak atau ibu sering menyarankan anak bapak atau ibu untuk melanjutkan pendidikan sampai ke jenjang tertinggi

**Tabel 4.16**  
**Rekapitulasi Frekuensi Jawaban Pertanyaan 3**

Pertanyaan	Jawaban	Frekuensi	Persentase
Bapak atau ibu sering menyarankan anak bapak/ibu untuk melanjutkan pendidikan sampai ke jenjang tertinggi	Sangat tidak setuju	-	-
	Tidak setuju	-	-
	Ragu-ragu	9	9,09
	Setuju	67	67,67
	Sangat setuju	23	23,23
Jumlah		99	100

*Sumber: Data primer yang diolah, 2017*

Berdasarkan tabel tersebut di atas, dapat diketahui bahwa 9 orang dari 99 orang yang menjadi responden masyarakat petani padi yang berada di Kecamatan Gantarangeke Kabupaten Bantaeng ragu-ragu dengan pernyataan sering



menyarankan anaknya untuk melanjutkan pendidikan sampai kejenjang tertinggi, 67 orang dari 99 orang yang menjadi responden masyarakat petani padi yang berada di Kecamatan Gantarangeke Kabupaten Bantaeng setuju terhadap pernyataan sering menyarankan anaknya untuk melanjutkan pendidikan sampai ke jenjang tertinggi, 23 orang dari 99 orang yang menjadi responden masyarakat petani padi yang berada di Kecamatan Gantarangeke Kabupaten Bantaeng sangat setuju terhadap pernyataan sering menyarankan anaknya untuk melanjutkan pendidikan ke jenjang tertinggi. Dari tabulasi angket di atas, dapat ditarik sebuah kesimpulan bahwa masyarakat petani padi yang berada di Kecamatan Gantarangeke Kabupaten Bantaeng sebagian besar setuju terhadap pernyataan sering menyarankan anaknya untuk melanjutkan pendidikan ke jenjang yang lebih tinggi.

d.) Bapak atau ibu pernah membiarkan anak putus sekolah dan membantu bapak atau ibu dalam bekerja

**Tabel 4.17**  
**Rekapitulasi Frekuensi Jawaban Pertanyaan 4**

Pertanyaan	Jawaban	Frekuensi	persentase
Bapak atau ibu pernah membiarkan anak putus sekolah dan membantu bapak/ibu dalam bekerja	Sangat tidak setuju	-	-
	Tidak setuju	-	-
	Ragu-ragu	-	-
	Setuju	89	89,89
	Sangat setuju	10	10,10
Jumlah		99	100

*Sumber: Data primer yang diolah, 2017*

Berdasarkan tabel tersebut di atas dapat diketahui bahwa 89 orang dari 99 responden masyarakat petani padi yang berada di Kecamatan Gantarangeke Kabupaten Bantaeng setuju terhadap pernyataan pernah membiarkan anaknya putus sekolah dan membantu orang tuanya bekerja, 10 orang dari 99 responden masyarakat petani padi yang berada di Kecamatan Gantarangeke Kabupaten Bantaeng sangat setuju terhadap pernyataan pernah membiarkan anaknya putus sekolah dan membantu orang tuanya bekerja. Dari tabulasi angket di atas, dapat ditarik sebuah kesimpulan bahwa masyarakat petani padi yang berada di Kecamatan Gantarangeke Kabupaten Bantaeng sebagian besar setuju terhadap pernyataan pernah membiarkan anaknya putus sekolah dan membantu orang tuanya dalam bekerja.

e). Bapak atau ibu pernah mendapat bantuan dari sekolah berupa dana BOS

**Tabel 4.18**  
**Rekapitulasi Frekuensi Jawaban Pertanyaan 5**

Pertanyaan	Jawaban	Frekuensi	Persentase
Bapak/ibu pernah mendapat bantuan dari sekolah berupa dana BOS	Sangat tidak setuju	-	-
	Tidak setuju	-	-
	Ragu-ragu	-	-
	Setuju	60	60,60
	Sangat setuju	39	39,39
Jumlah		99	100

*Sumber : data primer yang diolah, 2017*

Berdasarkan tabel tersebut di atas dapat diketahui bahwa 60 orang dari 99 orang yang menjadi responden masyarakat petani padi yang berada di Kecamatan

Gantarangeke Kabupaten Bantaeng setuju terhadap pernyataan pernah mendapat bantuan dana BOS, 39 orang dari 99 orang yang menjadi responden masyarakat petani padi yang berada di Kecamatan Gantarangeke Kabupaten Bantaeng sangat setuju terhadap pernyataan pernah mendapat bantuan dana BOS. Dari tabulasi angket di atas, dapat ditarik sebuah kesimpulan bahwa anak masyarakat petani padi yang berada di Kecamatan Gantarangeke Kabupaten Bantaeng sebagian besar setuju terhadap pernyataan pernah mendapat bantuan dana BOS.

f). Bapak atau ibu mempunyai anak yang sangat rajin pergi kesekolah

**Tabel 4.19**  
**Rekapitulasi Frekuensi Jawaban Pertanyaan 6**

Pertanyaan	Jawaban	Frekuensi	Persentase
Bapak atau ibu mempunyai anak yang sangat rajin pergi ke sekolah	Sangat tidak setuju	-	-
	Tidak setuju	-	-
	Ragu-ragu	-	-
	Setuju	92	92,92
	Sangat setuju	7	7,07
Jumlah		99	100

Sumber : data primer yang diolah, 2017

Berdasarkan tabel diatas, dapat diketahui bahwa 92 orang dari 99 orang yang menjadi responden masyarakat petani padi yang berada di Kecamatan Gantarangeke Kabupaten Bantaeng setuju terhadap pernyataan mempunyai anak yang sangat rajin pergi ke sekolah, 7 orang dari 99 orang yang menjadi responden masyarakat petani padi yang berada di Kecamatan Gantarangeke Kabupaten Bantaeng sangat setuju

terhadap pernyataan mempunyai anak yang sangat rajin pergi ke sekolah. Dari tabulasi angket di atas, dapat ditarik sebuah kesimpulan bahwa masyarakat petani padi yang berada di Kecamatan Gantaramgeke Kabupaten Bantaeng sebagian besar setuju terhadap pernyataan mempunyai anak yang sangat rajin pergi ke sekolah.

#### ***D. Uji Analisis Data Statistik***

Berikut akan diuraikan hasil analisis sehubungan dengan data yang diperoleh dari peneliti ini. Dalam hal memecahkan permasalahan yang telah dikemukakan pada bab sebelumnya, maka dari data yang diperoleh berdasarkan hasil penelitian variabel pendapatan petani padi (X) dan variabel tingkat pendidikan anak (Y).

##### **1. Uji Validitas**

Uji validitas dilakukan untuk mengetahui tingkat kevalidan tiap butir pertanyaan dalam angket (kuesioner). Uji validitas dilakukan terhadap seluruh butir pertanyaan dalam instrumen, yaitu dengan cara mengkorelasikan skor tiap butir dengan skor totalnya pada masing-masing konstruk. Teknik korelasi yang digunakan adalah *korelasi product moment pearson* dengan pengujian satu arah (*one tailed test*), data diolah dengan bantuan program SPSS versi 21 dan perhitungan selengkapnya dapat dilihat pada lampiran.

**Tabel 4.20**  
**Hasil Uji Validitas**

Variabel		$r_{hitung}$	$r_{tabel (5\%)}$	Keterangan
<b>Pendapatan petani padi</b>				
X	Indikator X.1	0,848	0,198	Valid
	Indikator X.2	0,758	0,198	Valid
	Indikator X.3	0,470	0,198	Valid
	Indikator X.4	0,561	0,198	Valid
	Indikator X.5	0,320	0,198	Valid
	Indikator X.6	0,809	0,198	Valid
Tingkat pendidikan anak				
Y	Indikator Y.1	0,520	0,198	Valid
	Indikator Y.2	0,780	0,198	Valid
	Indikator Y.3	0,791	0,198	Valid
	Indikator Y.4	0,467	0,198	Valid
	Indikator Y.5	0,532	0,198	Valid
	Indikator Y.6	0,344	0,198	Valid

*Sumber : Output SPSS 21 (Data primer yang diolah, 2017)*

Berdasarkan tabel hasil uji validitas diatas dapat diketahui bahwa semua nilai  $r_{hitung}$  lebih besar dari  $r_{tabel n-2 = 97}$  (0,198) pada taraf signifikan 5% artinya tiap item pertanyaan/indikator variabel Pendapatan Petani Padi dan Pendidikan Anak berkorelasi dengan skor totalnya serta data yang dikumpulkan dinyatakan valid dan siap untuk dianalisis.

## 2. Uji Reliabilitas

Uji reliabilitas digunakan untuk mengetahui apakah instrumen/indikator yang digunakan dapat dipercaya atau handal sebagai alat ukur variabel. Pengujian *cronbach's alpha* digunakan untuk menguji tingkat keandalan (*reliability*) dari masing-masing angket variabel. Apabila nilai *cronbach's alpha* semakin mendekati 1 mengidentifikasikan bahwa semakin tinggi pula konsistensi internal reliabilitasnya. Hasil uji reliabilitas selengkapnya dapat dilihat pada lampiran.

**Tabel 4.21**  
**Hasil Pengujian Reliabilitas**  
**Reliability Statistics**

Cronbach's Alpha	N of Items
,825	12

*Sumber: output SPSS 21, (data olahan ,2017)*

Hasil uji reliabilitas memperoleh nilai koefisien reliabilitas 0,825 yang lebih besar dari 0,6. Sesuai dengan pernyataan, dinyatakan reliabel (handal) jika nilai Cronbach's Alpha (0,825) lebih besar dari 0,6. Jadi, dapat dinyatakan bahwa seluruh pernyataan dalam kuesioner adalah reliabel (dapat diandalkan).

## 3. Analisis Regresi Linier Sederhana

Pada penelitian ini teknik analisis data yang digunakan adalah regresi sederhana. Teknik analisa ini digunakan untuk mengetahui besarnya pengaruh pendapatan masyarakat petani padi terhadap peningkatan pendidikan di Kecamatan Gantarangkeke Kabupaten Bantaeng. Dengan pengolahan SPSS versi 21 maka didapat hasil regresi sebagai berikut:

**Tabel 4.22**  
**Hasil Analisis Regresi Linear Sederhana**  
**Coefficients<sup>a</sup>**

Model		Unstandardized Coefficients		Standardized Coefficients	t	Sig
		B	Std. Error	Beta		
1	(Constant)	7,461	1,422		5,247	,000
	X	,676	,055	,778	12,205	,000

Sumber : Output SPSS 21 (Data olahan, 2017)

Hasil regresi dalam penelitian ini menggunakan *Standardized Coefficients*.

Maka persamaan linear dari hasil regresi yang didapat adalah sebagai berikut:

$$Y = 7,461 + 0,676X.$$

Persamaan regresi di atas dapat dijelaskan sebagai berikut:

- 1) Nilai konstanta  $b_0$  sebesar 7,461 artinya jika pendapatan petani padi nilainya 0, maka tingkat pendidikan anak di Kecamatan Gantarangeke Kabupaten Bantaeng akan meningkat sebesar 7,461
- 2) Koefesient  $b_1$  sebesar 0,676 artinya jika pendapatan petani padi ditingkatkan sebesar 1%, maka tingkat pendidikan anak akan meningkat sebesar 0,676% (elastis) dengan asumsi pendapatan petani padi konstan.

Dari hasil persamaan tersebut dapat diperoleh penjelasan bahwa variabel pendapatan petani padi mempunyai pengaruh yang positif terhadap tingkat pendidikan anak, yang dapat diartikan apabila pendapatan petani padi naik, maka

akan meningkatkan pendidikan anak di Kecamatan Gantarangeke Kabupaten Bantaeng.

#### a. Uji t

Uji t dilakukan untuk mengetahui pengaruh variabel independen secara individual terhadap variabel dependen, apakah pengaruhnya signifikan atau tidak. Kriteria dalam pengambilan keputusan untuk uji t, yaitu apabila  $t_{hitung} < t_{tabel}$  maka  $H_0$  diterima, sedangkan apabila  $t_{hitung} > t_{tabel}$  maka  $H_0$  ditolak.

Berdasarkan tabel 4.21 (*Coefficients*) diperoleh nilai  $t_{hitung}$  sebesar 12,205 sedangkan nilai  $t_{tabel}$  sebesar 1,660 (lampiran). Oleh karena itu, diketahui bahwa  $t_{hitung} 12,205 > t_{tabel} 1,660$  jadi menandakan hipotesis nol ditolak yang artinya pendapatan petani padi berpengaruh terhadap tingkat pendidikan anak. Nilai koefisien dan  $t_{hitung}$  adalah positif sehingga pendapatan petani padi berpengaruh positif terhadap tingkat pendidikan anak.

#### b. Analisis Koefisien Determinasi

Setelah memperoleh nilai koefisien b dan nilai t serta persamaan garis regresinya, maka untuk mengukur signifikan antara variabel X terhadap variabel Y dengan cara menghitung koefisien determinasi. Koefisien determinasi menyatakan persentase total variasi dari variabel dependen yang dapat dijelaskan oleh variabel independen.

Nilai  $R^2$  berkisar antara 0 sampai 1. Apabila  $R^2$  mendekati 1, ini menunjukkan bahwa variasi variabel dependen dapat dijelaskan oleh variasi variabel independen. Sebaliknya jika  $R^2$  mendekati 0, maka variasi dari variabel dependen tidak dapat



dijelaskan oleh variabel independen. Hasil koefisien determinasi antara pendapatan petani padi terhadap tingkat pendidikan anak dapat dilihat pada tabel berikut ini:

**Tabel 4.23**  
**Koefisien Determinasi**  
**Model Summary<sup>b</sup>**

Model	R	R Square	Adjusted R Square	Std. Error of the Estimate
1	,778 <sup>a</sup>	,606	,602	1,062

*Sumber : Output SPSS 21 (Data Olahan, 2017)*

Dari tabel perhitungan di atas diperoleh nilai koefisien determinasi (R Square), yaitu sebesar 0,606 yang berarti bahwa variabel pendapatan petani padi dalam penelitian ini mempengaruhi variabel tingkat pendidikan anak sebesar 60%, sedangkan selebihnya sebesar 40% dipengaruhi oleh variabel lain yang tidak terdapat dalam penelitian ini. Hal ini berarti masih ada faktor-faktor lain yang dapat mempengaruhi tingkat pendidikan anak di Kecamatan Gantarangeke Kabupaten Bantaeng.

#### ***E. Pembahasan Hasil***

Pembahasan hasil memberikan penjelasan bahwa pendapatan petani padi mempunyai pengaruh yang positif dan signifikan terhadap tingkat pendidikan anak. Oleh karena itu, jika pendapatan petani padi baik, maka akan memberikan kontribusi yang maksimal terhadap tingkat pendidikan anak di Kecamatan Gantarangeke Kabupaten Bantaeng. Karena pendapatan petani padi mempunyai pengaruh, maka hipotesis yang diajukan penulis yaitu:

Diduga ada pengaruh pendapatan petani padi terhadap tingkat pendidikan anak di Kecamatan Gantarangeke Kabupaten Bantaeng. Artinya hipotesis yang diajukan oleh penulis di terima, karena terdapat hubungan yang positif serta pengaruh yang sigbifikan antara pendapatan petani padi terhadap tingkat pendidikan anak di Kecamatan Gantarangeke Kabupaten Bantaeng.

Sejalan dengan penelitian yang dilakukan oleh Rendra Cahya Erwanto (2001), *Taraf Hidup Masyarakat Petani dan Pengaruhnya Terhadap Pendidikan Anak di Desa Jombok Kecamatan Ngantang Kabupaten Malang*” penelitian ini menggunakan teknik analisis deskriptif dan teknik analisis statistik inferensial (analisis regresi linier sederhana) dan hasil penelitian ini menunjukkan bahwa taraf hidup masyarakat petani berpengaruh terhadap pendidikan anak. Artinya semakin tinggi taraf hidup masyarakat petani maka akan semakin tinggi pula tingkat pendidikan anak di Desa Jombok Kecamatan Ngantang Kabupaten Malang.

Penelitian yang dilakukan oleh Rahman Maulidan (2010), “*Analisi Pengaruh Pendapatan Petani Terhadap Pendidikan Anak di Desa Tatebal Kec. Lenangguar Kab. Sumbawa*”, dengan menggunakan analisis regresi linier sederhana untuk mengukur pengaruh antara dimensi pendapatan petani dengan tingkat pendidikan anak, dengan menggunakan bantuan komputer program SPSS17, dan juga menggunakan pengujian koefisien regresi secara individual (T-Statistik). Dari hasil perhitungan diperoleh nilai t-statistik sebesar 18.700 dan t-tabel = 5% dengan melakukan pengujian satu  $\alpha$  sebesar 11.274 pada sisi berarti nilai t statistik lebih besar dari t tabel. Hal ini berarti bahwa variabel pendapatan petani berpengaruh

positif secara signifikan terhadap tingkat pendidikan anak. Persamaan diatas menunjukkan bahwa ada pengaruh antara pendapatan petani terhadap tingkat pendidikan anak di Desa Tatebal. Interpretasi hasil nilai konstanta  $(a) = 5,931 =$  tingkat pendidikan anak jika tidak ada pendapatan dan jika tingkat pendapatan naik sebesar 1% akan diikuti dengan peningkatan tingkat pendidikan anak sebesar 0,241%

Seperti teori yang dikemukakan oleh Soekartiwi, (2013:23) bahwa yang menjadi indikator sosial ekonomi meliputi tingkat pendidikan, jenis pekerjaan, tingkat pendapatan, pertambahan penduduk dan jumlah anggota keluarganya. Pada umumnya masyarakat yang berdomisili di desa memiliki latar belakang pendidikan rendah, modal terbatas, sehingga mereka kurang mampu menstabilkan tingkat perekonomian.

## **BAB V**

### **PENUTUP**

#### ***A. Kesimpulan***

Berdasarkan hasil analisis data tentang pendapatan masyarakat petani padi dan tingkat pendidikan anak di Kecamatan Gantarangeke Kabupaten Bantaeng maka dapat disimpulkan bahwa karena pendapatan petani padi rendah sehingga berpengaruh terhadap tingkat pendidikan anak yang sedang dan pengaruh pendapatan masyarakat petani padi terhadap tingkat pendidikan anak di Kecamatan Gantarangeke Kabupaten Bantaeng mempunyai pengaruh yang positif.

#### ***B. Implikasi***

Penulis memberikan saran kepada masyarakat petani padi yang berada di Kecamatan Gantarangeke Kabupaten Bantaeng agar bersemangat dalam melakukan suatu aktivitas kerja untuk meningkatkan pendapatan yang di peroleh setiap panen, Untuk anak masyarakat petani padi yang berada di Kecamatan Gantarangeke Kabupaten Bantaeng agar bersemangat dalam belajar agar mendapatkan prestasi yang memuaskan guna untuk melanjutkan ke jenjang yang lebih tinggi dan Melihat adanya fenomena tersebut diatas, agar pihak yang terkait berusaha semaksimal mungkin dalam upaya memperbaiki pengaruh antara pendapatan masyarakat petani padi dan tingkat pendidikan anak di Kecamatan Gantarangeke Kabupaten Bantaeng. Dengan meningkatkan pendapatan masyarakat petani padi maka akan berdampak positif

dengan peningkatan pendidikan anak yang didukung dengan kesadaran anak itu sendiri dalam meningkatkan mutu dan prestasi.



## DAFTAR PUSTAKA

- Amin, Fausul. "Pandangan Orang Tua terhadap Pendidikan", *Karya-Ilmiah, Um.Ac.Id.*  
08 Januari 2017.  
<http://Karya-Ilmiah,Um.Ac.Id/Index.Php/Pls/Article/Reiw/22881/> (8 Januari 2017).
- Arifin, Bustamul. *Analisi Ekonomi Pertanian Indonesia*. Jakarta: PT Kompas Media Nusantara. 2010
- Candra. "Penyebab Anak-Anak Putus Sekolah". *Skripsi*. Malang: Universitas Negeri Malang, 2010.
- Dharma. "Analisis Penyebab Anak Putus Sekolah", *Dir.Group.com*, 03 Februari 2017. <http://Dir.Goup.Yahoo.com/Group/Kasih-Dharmapeduli/Message/Us/> (03 Februari 2017).
- Djojohadikusumo, Sumitro. *Ekonomi Pembangunan Problem Dasar Pembangunan*. Jakarta: Bima Aksara, 2012
- Fattah, Nanang. 2012. *Ekonomi Dan Pembiayaan Pendidikan*. Bandung: PT Remaja Rosdakarya. 2012.
- Hasibuan, Malaya. *Manajemen Sumber Daya Manusia*". Jakarta: Bumi Aksara. 2010
- Ihsan, Fuad. *Dasar-Dasar Kependidikan: Komponen MKDK* . Jakarta: Rineka Cipta, 2012.
- Jhingan, M.L. *Ekonomi Pembangunan Dan Perencanaan*, Edisi keenambelas. Jakarta: Erlangga. 2009.
- Kamaluddin, Rustam. *Pengantar Ekonomi Pembangunan di Lengkapi Dengan Analisis Beberapa Aspek Pembangunan Ekonomi*. Jakarta: Lembaga penerbit fakultas UI. 2011
- Kementrian Agama. *Al-Qur'an dan Terjemahan*. Jakarta: Departemen Agama RI. 2000.
- Langevelid, *Paedagogik, Teoritik, Sistematis*. Jakarta : FIP.IKIP. 2010
- Martono, Nanang. *Metode Penelitian Kuantitatif: Analisis Isi Dan Analisis Data Sekunder*. Jakarta: PT Raja Grafindo Persada, 2010.
- Mhoser. *Manajemen Pertanian*. Bogor: PT Sumber Jaya Makmur. 2008
- Munir, Rozy dan Harianto, Pijono. *Penduduk dan Pembangunan Ekonomi*. Jakarta: Bina Aksara. 2011.
- Muyoharjo, Redno. *Pengantar Pendidikan* . Jakarta: Raja Grapindo, 2012.

- Penny. *Kemiskinan: Peranan Sistem Pasar*. Jakarta: Universitas Indonesia UI-Press. 2011
- Selim, Nico. "Hal-Hal Yang Menyebabkan Anak Putus Sekolah", *Oke Belajar Bersama*. ([Http://Www.Oke-Belajar Bersama.Blogspot.Com/2012/10/Hal-Hal-Yang-Menyebabkan Anak Putus Sekolah/](http://Www.Oke-BelajarBersama.Blogspot.Com/2012/10/Hal-Hal-Yang-MenyebabkanAnakPutusSekolah/) (08 Januari 2017).
- Siregar, Syofian. *Statistika Deskriptif Untuk Penelitian: Dilengkapi Perhitungan Manual Dan Aplikasi Spss Versi 17*. Jakarta: PT Raja Grafindo Persada, 2010.
- Soekartiwi. *Factor-Faktor Produksi*. Jakarta: Salemba Empat, 2013.
- Soetarno, R. *Ensiklopedia Ekonomi*. Jakarta: Bina Aksara. 2011
- Subri, Mulyadi. *Ekonomi Sumber Daya Manusia Dalam Perspektif Pembangunan*. Jakarta: Rajawali Pers, 2014.
- Suharsimi, Arikunto. *Prosedur Penelitian (Suatu Pendekatan Praktek)* Jakarta: PT Rineka Cipta, 2011.
- Sukirno, Sadono,. *Makro Ekonomi Teori Pengantar*. Jakarta: PT Raja Grafindo Persada, 2015.
- Suryadi, Budi. *Sosiologi Ekonomi & Komunikasi Masa*. Seripta Cendekia, 2011.
- Suryani, Era. "Pengaruh pendapatan orang tua terhadap motivasi menyekolahkan anak ke sma". (online)..
- Titarahardja, La Sulo. *Pengantar Pendidikan*. Jakarta : PT Renika Cipta. 2014.
- Todaro, Michael. *Pembangunan Ekonomi di Dunia Ketiga jilid I. Cet, VII*. Jakarta: Erlangga. 2012
- Tohir, Kaslan. *Ekonomi Selayang Pandang*. Bandung: Sumur, 2012.
- Wiryohasmono. *Konsep Pendapatan Rumah Tangga Di Indonesia*, Jakarta Salemba Empat, 2014.

**L**

**A**

**M**

**P**

**I**

UNIVERSITAS ISLAM NEGERI

**ALAUDDIN**

MAKASSAR

**A**

**N**



Distribusi hasil angket tentang pendapatan petani padi yang ada di Kecamatan

Gantarangkeke Kabupaten Bantaeng

NO	Pendapatan Petani Padi (X)					
	X1_1	X1_2	X1_3	X1_4	X1_5	X1_6
1	5	5	4	5	5	4
2	4	4	4	5	4	5
3	4	5	4	5	4	4
4	4	5	4	4	4	4
5	4	5	4	4	4	4
6	5	5	5	5	5	4
7	4	4	4	5	5	5
8	4	4	4	5	4	4
9	4	4	4	5	4	4
10	4	4	4	4	4	4
11	5	5	5	4	5	5
12	4	4	4	5	4	5
13	4	5	4	5	4	5
14	5	5	4	5	4	5
15	4	5	4	5	4	5
16	4	5	4	5	4	5
17	5	5	4	5	4	5
18	3	4	4	4	4	3
19	4	4	4	4	4	4
20	4	4	4	5	4	4
21	4	4	4	4	4	4
22	5	5	5	5	4	5
23	4	4	4	4	4	4
24	5	5	4	5	4	5
25	5	5	4	5	4	5
26	4	4	4	5	4	4
27	5	5	4	4	4	5
28	4	4	4	4	4	4
29	4	4	4	4	4	4
30	5	5	4	4	4	5
31	3	4	4	5	4	3

32	4	4	4	5	4	5
33	4	4	4	4	4	4
34	3	4	4	4	4	4
35	4	4	4	5	4	4
36	4	4	4	4	5	4
37	3	4	4	4	5	3
38	3	4	4	4	4	3
39	3	4	5	5	5	3
40	4	4	4	4	4	4
41	3	4	4	4	4	3
42	4	4	4	5	4	4
43	4	4	4	5	4	4
44	4	4	4	4	4	4
45	4	4	4	5	5	4
46	4	4	4	5	5	4
47	4	4	4	4	4	4
48	4	4	4	4	4	4
49	4	4	4	4	5	4
50	4	4	4	4	4	4
51	4	4	4	5	4	4
52	4	3	4	5	4	5
53	3	4	4	4	4	2
54	5	5	4	4	4	5
55	4	4	4	4	4	4
56	3	4	4	4	4	3
57	4	4	4	5	4	4
58	4	4	4	4	4	4
59	4	4	4	4	4	4
60	5	5	5	4	5	5
61	4	4	4	5	4	4
62	4	5	4	5	4	5
63	5	5	4	5	4	5
64	4	5	4	5	4	5
65	4	5	4	5	4	5
66	5	5	4	5	4	5
67	3	4	4	4	4	3
68	4	4	4	4	4	4
69	4	4	4	5	4	4

70	4	4	4	4	4	4
71	5	5	4	5	4	5
72	4	4	4	4	4	4
73	5	5	4	5	4	5
74	5	5	4	5	4	5
75	4	4	4	5	4	4
76	5	5	4	4	4	5
77	4	4	4	4	4	4
78	4	4	4	4	4	4
79	5	5	4	5	5	4
80	4	4	4	4	4	5
81	4	5	4	5	4	4
82	4	4	4	4	4	4
83	4	4	4	4	4	4
84	5	5	5	5	5	5
85	4	4	4	5	5	4
86	4	4	4	5	4	4
87	4	4	4	4	4	4
88	4	4	4	4	4	4
89	5	5	5	4	5	5
90	4	4	4	5	4	4
91	4	5	4	5	4	5
92	5	5	4	5	4	5
93	4	5	4	5	4	5
94	4	5	4	5	4	5
95	5	5	5	5	4	5
96	5	4	5	5	4	4
97	5	4	5	5	4	4
98	4	5	4	5	4	4
99	4	4	4	5	5	5

Distribusi hasil angket tentang tingkat pendidikan yang ada di Kecamatan

Gantarangkeke Kabupaten Bantaeng

NO	Tingkat Pendidikan (Y)					
	Y1_1	Y1_2	Y1_3	Y1_4	Y1_5	Y1_6
1	4	5	4	4	5	4
2	4	5	5	4	5	4
3	4	5	4	4	4	5
4	3	4	4	4	4	4
5	4	4	4	4	5	4
6	4	5	5	4	5	5
7	4	4	4	4	4	4
8	4	4	4	4	4	4
9	4	4	4	4	4	4
10	4	4	4	4	4	4
11	5	5	5	5	5	4
12	4	4	4	4	4	4
13	4	5	4	4	4	4
14	4	5	5	4	5	4
15	4	5	4	4	4	4
16	4	5	4	4	4	4
17	4	5	4	5	5	4
18	4	3	4	5	4	4
19	4	4	4	4	5	4
20	4	4	4	4	4	4
21	4	4	4	4	4	4
22	4	5	5	5	5	4
23	4	4	4	4	5	4
24	4	5	5	4	5	4
25	4	5	5	4	4	4
26	4	4	4	4	4	4
27	3	5	5	4	5	4
28	4	4	4	4	5	4
29	4	4	4	4	4	4
30	4	5	5	4	4	4

31	3	3	3	4	5	4
32	3	4	4	4	5	4
33	4	4	4	4	4	4
34	4	3	3	4	4	4
35	4	4	4	4	4	4
36	4	4	4	4	5	4
37	3	2	3	4	4	4
38	4	3	3	4	4	4
39	5	3	3	5	5	4
40	3	4	4	4	4	4
41	4	3	3	4	5	4
42	4	4	4	4	5	4
43	3	4	4	4	4	4
44	4	4	4	4	4	4
45	4	4	4	4	4	4
46	4	4	4	4	4	4
47	4	4	4	4	5	4
48	4	4	4	4	5	4
49	3	4	4	4	4	4
50	3	4	4	4	5	4
51	4	4	4	4	4	4
52	4	5	4	4	4	4
53	3	2	3	4	4	4
54	3	5	5	4	5	4
55	3	4	4	4	4	4
56	4	3	3	4	4	4
57	4	4	4	4	4	4
58	4	4	4	4	4	4
59	4	4	4	4	4	4
60	5	5	5	5	5	4
61	4	4	4	4	4	4
62	4	5	4	4	4	4
63	4	5	5	4	5	4
64	4	5	4	4	4	4
65	4	5	4	4	4	4
66	4	5	5	4	5	4

67	4	3	3	4	4	4
68	4	4	4	4	5	4
69	4	4	4	4	4	4
70	4	4	4	4	4	4
71	4	5	5	5	5	5
72	4	4	4	4	5	4
73	4	5	5	4	5	4
74	4	5	5	4	4	4
75	4	4	5	4	4	4
76	3	4	4	4	5	4
77	4	4	4	4	5	4
78	4	4	4	4	4	4
79	4	3	4	4	5	4
80	4	4	5	4	5	4
81	4	4	4	4	4	5
82	3	4	4	4	4	4
83	4	4	4	4	5	4
84	4	4	5	4	5	5
85	4	4	5	4	4	4
86	4	3	4	4	4	4
87	4	4	4	4	4	4
88	4	4	4	4	4	4
89	5	4	5	5	5	4
90	4	4	5	4	4	4
91	4	4	4	4	4	4
92	4	4	5	4	5	4
93	4	4	4	4	4	4
94	4	4	4	4	4	4
95	4	4	4	5	5	4
96	5	5	4	4	4	5
97	4	4	4	4	4	4
98	5	5	4	4	4	4
99	4	4	4	5	4	5

**Correlations**

		X1_1	X1_2	X1_3	X1_4	X1_5	X1_6	TOTAL
X1_1	Pearson Correlation	1	,615**	,378**	,271**	,123	,710**	,848**
	Sig. (2-tailed)		,000	,000	,007	,225	,000	,000
	N	99	99	99	99	99	99	99
X1_2	Pearson Correlation	,615**	1	,225*	,284**	,065	,579**	,758**
	Sig. (2-tailed)	,000		,025	,004	,525	,000	,000
	N	99	99	99	99	99	99	99
X1_3	Pearson Correlation	,378**	,225*	1	,097	,399**	,123	,470**
	Sig. (2-tailed)	,000	,025		,337	,000	,224	,000
	N	99	99	99	99	99	99	99
X1_4	Pearson Correlation	,271**	,284**	,097	1	,061	,364**	,561**
	Sig. (2-tailed)	,007	,004	,337		,546	,000	,000
	N	99	99	99	99	99	99	99
X1_5	Pearson Correlation	,123	,065	,399**	,061	1	-,009	,320**
	Sig. (2-tailed)	,225	,525	,000	,546		,933	,001
	N	99	99	99	99	99	99	99
X1_6	Pearson Correlation	,710**	,579**	,123	,364**	-,009	1	,809**
	Sig. (2-tailed)	,000	,000	,224	,000	,933		,000
	N	99	99	99	99	99	99	99
TOTAL	Pearson Correlation	,848**	,758**	,470**	,561**	,320**	,809**	1
	Sig. (2-tailed)	,000	,000	,000	,000	,001	,000	
	N	99	99	99	99	99	99	99

\*\* . Correlation is significant at the 0.01 level (2-tailed).

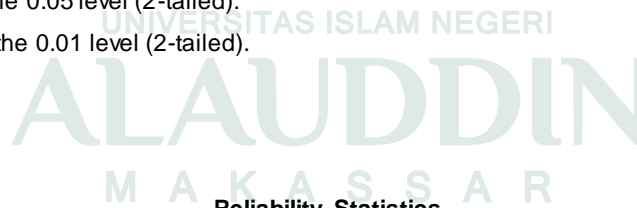
\* . Correlation is significant at the 0.05 level (2-tailed).

**Correlations**

		Y1_1	Y1_2	Y1_3	Y1_4	Y1_5	Y1_6	TOTAL
Y1_1	Pearson Correlation	1	,244*	,171	,365**	,054	,140	,520**
	Sig. (2-tailed)		,015	,090	,000	,597	,168	,000
	N	99	99	99	99	99	99	99
Y1_2	Pearson Correlation	,244*	1	,688**	,080	,170	,178	,780**
	Sig. (2-tailed)	,015		,000	,433	,092	,078	,000
	N	99	99	99	99	99	99	99
Y1_3	Pearson Correlation	,171	,688**	1	,157	,319**	,144	,791**
	Sig. (2-tailed)	,090	,000		,120	,001	,155	,000
	N	99	99	99	99	99	99	99
Y1_4	Pearson Correlation	,365**	,080	,157	1	,279**	,169	,467**
	Sig. (2-tailed)	,000	,433	,120		,005	,094	,000
	N	99	99	99	99	99	99	99
Y1_5	Pearson Correlation	,054	,170	,319**	,279**	1	,020	,532**
	Sig. (2-tailed)	,597	,092	,001	,005		,848	,000
	N	99	99	99	99	99	99	99
Y1_6	Pearson Correlation	,140	,178	,144	,169	,020	1	,344**
	Sig. (2-tailed)	,168	,078	,155	,094	,848		,000
	N	99	99	99	99	99	99	99
TOTAL	Pearson Correlation	,520**	,780**	,791**	,467**	,532**	,344**	1
	Sig. (2-tailed)	,000	,000	,000	,000	,000	,000	
	N	99	99	99	99	99	99	99

\*. Correlation is significant at the 0.05 level (2-tailed).

\*\* . Correlation is significant at the 0.01 level (2-tailed).



**Reliability Statistics**

Cronbach's Alpha	Cronbach's Alpha Based on Standardized Items	N of Items
,825	,813	12



**Model Summary<sup>b</sup>**

Model	R	R Square	Adjusted R Square	Std. Error of the Estimate	Change Statistics					Durbin-Watson
					R Square Change	F Change	df1	df2	Sig. F Change	
1	,778 <sup>a</sup>	,606	,602	1,062	,606	148,965	1	97	,000	2,160

a. Predictors: (Constant), X

b. Dependent Variable: Y

**Coefficients<sup>a</sup>**

Model	Unstandardized Coefficients		Standardized Coefficients	t	Sig.	95,0% Confidence Interval for B		Correlations			Collinearity Statistics		
	B	Std. Error				Beta	Lower Bound	Upper Bound	Zero-order	Partial	Part	Tolerance	VIF
1	(Constant)	7,461	1,422	5,247	,000	4,639	10,284						
	X	,676	,055	12,205	,000	,566	,786	,778	,778	,778	1,000	1,000	

a. Dependent Variable: Y

## NILAI-NILAI DALAM DISTRIBUSI T

d.f.      TINGKAT SIGNIFIKANSI

dua sisi	20%	10%	5%	2%	1%	0,2%	0,1%
	10%	5%	2,5%	1%	0,5%	0,1%	0,05%
1	3,078	6,314	12,706	31,821	63,657	318,309	636,619
2	1,886	2,920	4,303	6,965	9,925	22,327	31,599
3	1,638	2,353	3,182	4,541	5,841	10,215	12,924
4	1,533	2,132	2,776	3,747	4,604	7,173	8,610
5	1,476	2,015	2,571	3,365	4,032	5,893	6,869
6	1,440	1,943	2,447	3,143	3,707	5,208	5,959
7	1,415	1,895	2,365	2,998	3,499	4,785	5,408
8	1,397	1,860	2,306	2,896	3,355	4,501	5,041
9	1,383	1,833	2,262	2,821	3,250	4,297	4,781
10	1,372	1,812	2,228	2,764	3,169	4,144	4,587
11	1,363	1,796	2,201	2,718	3,106	4,025	4,437
12	1,356	1,782	2,179	2,681	3,055	3,930	4,318
13	1,350	1,771	2,160	2,650	3,012	3,852	4,221
14	1,345	1,761	2,145	2,624	2,977	3,787	4,140
15	1,341	1,753	2,131	2,602	2,947	3,733	4,073
16	1,337	1,746	2,120	2,583	2,921	3,686	4,015
17	1,333	1,740	2,110	2,567	2,898	3,646	3,965
18	1,330	1,734	2,101	2,552	2,878	3,610	3,922

19	1,328	1,729	2,093	2,539	2,861	3,579	3,883
20	1,325	1,725	2,086	2,528	2,845	3,552	3,850
21	1,323	1,721	2,080	2,518	2,831	3,527	3,819
22	1,321	1,717	2,074	2,508	2,819	3,505	3,792
23	1,319	1,714	2,069	2,500	2,807	3,485	3,768
24	1,318	1,711	2,064	2,492	2,797	3,467	3,745
25	1,316	1,708	2,060	2,485	2,787	3,450	3,725
26	1,315	1,706	2,056	2,479	2,779	3,435	3,707
27	1,314	1,703	2,052	2,473	2,771	3,421	3,690
28	1,313	1,701	2,048	2,467	2,763	3,408	3,674
29	1,311	1,699	2,045	2,462	2,756	3,396	3,659
30	1,310	1,697	2,042	2,457	2,750	3,385	3,646
31	1,309	1,696	2,040	2,453	2,744	3,375	3,633
32	1,309	1,694	2,037	2,449	2,738	3,365	3,622
33	1,308	1,692	2,035	2,445	2,733	3,356	3,611
34	1,307	1,691	2,032	2,441	2,728	3,348	3,601
35	1,306	1,690	2,030	2,438	2,724	3,340	3,591
36	1,306	1,688	2,028	2,434	2,719	3,333	3,582
37	1,305	1,687	2,026	2,431	2,715	3,326	3,574
38	1,304	1,686	2,024	2,429	2,712	3,319	3,566
39	1,304	1,685	2,023	2,426	2,708	3,313	3,558
40	1,303	1,684	2,021	2,423	2,704	3,307	3,551
41	1,303	1,683	2,020	2,421	2,701	3,301	3,544
42	1,302	1,682	2,018	2,418	2,698	3,296	3,538

43	1,302	1,681	2,017	2,416	2,695	3,291	3,532
44	1,301	1,680	2,015	2,414	2,692	3,286	3,526
45	1,301	1,679	2,014	2,412	2,690	3,281	3,520
46	1,300	1,679	2,013	2,410	2,687	3,277	3,515
47	1,300	1,678	2,012	2,408	2,685	3,273	3,510
48	1,299	1,677	2,011	2,407	2,682	3,269	3,505
49	1,299	1,677	2,010	2,405	2,680	3,265	3,500
50	1,299	1,676	2,009	2,403	2,678	3,261	3,496
51	1,298	1,675	2,008	2,402	2,676	3,258	3,492
52	1,298	1,675	2,007	2,400	2,674	3,255	3,488
53	1,298	1,674	2,006	2,399	2,672	3,251	3,484
54	1,297	1,674	2,005	2,397	2,670	3,248	3,480
55	1,297	1,673	2,004	2,396	2,668	3,245	3,476
56	1,297	1,673	2,003	2,395	2,667	3,242	3,473
57	1,297	1,672	2,002	2,394	2,665	3,239	3,470
58	1,296	1,672	2,002	2,392	2,663	3,237	3,466
59	1,296	1,671	2,001	2,391	2,662	3,234	3,463
60	1,296	1,671	2,000	2,390	2,660	3,232	3,460
61	1,296	1,670	2,000	2,389	2,659	3,229	3,457
62	1,295	1,670	1,999	2,388	2,657	3,227	3,454
63	1,295	1,669	1,998	2,387	2,656	3,225	3,452
64	1,295	1,669	1,998	2,386	2,655	3,223	3,449
65	1,295	1,669	1,997	2,385	2,654	3,220	3,447
66	1,295	1,668	1,997	2,384	2,652	3,218	3,444

67	1,294	1,668	1,996	2,383	2,651	3,216	3,442
68	1,294	1,668	1,995	2,382	2,650	3,214	3,439
69	1,294	1,667	1,995	2,382	2,649	3,213	3,437
70	1,294	1,667	1,994	2,381	2,648	3,211	3,435
71	1,294	1,667	1,994	2,380	2,647	3,209	3,433
72	1,293	1,666	1,993	2,379	2,646	3,207	3,431
73	1,293	1,666	1,993	2,379	2,645	3,206	3,429
74	1,293	1,666	1,993	2,378	2,644	3,204	3,427
75	1,293	1,665	1,992	2,377	2,643	3,202	3,425
76	1,293	1,665	1,992	2,376	2,642	3,201	3,423
77	1,293	1,665	1,991	2,376	2,641	3,199	3,421
78	1,292	1,665	1,991	2,375	2,640	3,198	3,420
79	1,292	1,664	1,990	2,374	2,640	3,197	3,418
80	1,292	1,664	1,990	2,374	2,639	3,195	3,416
81	1,292	1,664	1,990	2,373	2,638	3,194	3,415
82	1,292	1,664	1,989	2,373	2,637	3,193	3,413
83	1,292	1,663	1,989	2,372	2,636	3,191	3,412
84	1,292	1,663	1,989	2,372	2,636	3,190	3,410
85	1,292	1,663	1,988	2,371	2,635	3,189	3,409
86	1,291	1,663	1,988	2,370	2,634	3,188	3,407
87	1,291	1,663	1,988	2,370	2,634	3,187	3,406
88	1,291	1,662	1,987	2,369	2,633	3,185	3,405
89	1,291	1,662	1,987	2,369	2,632	3,184	3,403
90	1,291	1,662	1,987	2,368	2,632	3,183	3,402

91	1,291	1,662	1,986	2,368	2,631	3,182	3,401
92	1,291	1,662	1,986	2,368	2,630	3,181	3,399
93	1,291	1,661	1,986	2,367	2,630	3,180	3,398
94	1,291	1,661	1,986	2,367	2,629	3,179	3,397
95	1,291	1,661	1,985	2,366	2,629	3,178	3,396
96	1,290	1,661	1,985	2,366	2,628	3,177	3,395
97	1,290	1,661	1,985	2,365	2,627	3,176	3,394
98	1,290	1,661	1,984	2,365	2,627	3,175	3,393
99	1,290	1,660	1,984	2,365	2,626	3,175	3,392
100	1,290	1,660	1,984	2,364	2,626	3,174	3,390

**Tabel Nilai-nilai r Product Moment**

N	Tarf Signifikansi		N	Tarf Signifikansi	
	5 %	1 %		5 %	1 %
3	0,997	0,999	38	0,320	0,413
4	0,950	0,990	39	0,316	0,408
5	0,878	0,959	40	0,312	0,403
6	0,811	0,917	41	0,308	0,398
7	0,754	0,874	42	0,304	0,393
8	0,707	0,834	43	0,301	0,389
9	0,666	0,798	44	0,297	0,384
10	0,632	0,765	45	0,294	0,380
11	0,602	0,735	46	0,291	0,376
12	0,576	0,708	47	0,288	0,372
13	0,553	0,684	48	0,284	0,368
14	0,532	0,661	49	0,281	0,364
15	0,514	0,641	50	0,279	0,361
16	0,497	0,623	55	0,266	0,345
17	0,482	0,606	60	0,254	0,330
18	0,468	0,590	65	0,244	0,317
19	0,456	0,575	70	0,235	0,306
20	0,444	0,561	75	0,227	0,296
21	0,433	0,549	80	0,220	0,286
22	0,423	0,537	85	0,213	0,278
23	0,413	0,526	90	0,207	0,270
24	0,404	0,515	95	0,202	0,263
25	0,396	0,505	100	0,195	0,256
26	0,388	0,496	125	0,176	0,230
27	0,381	0,487	150	0,159	0,210
28	0,374	0,478	175	0,148	0,194
29	0,367	0,470	200	0,138	0,181
30	0,361	0,463	300	0,113	0,148
31	0,355	0,456	400	0,098	0,128
32	0,349	0,449	500	0,088	0,115
33	0,344	0,442	600	0,080	0,105
34	0,339	0,436	700	0,074	0,097
35	0,334	0,430	800	0,070	0,091
36	0,329	0,424	900	0,065	0,086
37	0,325	0,418	1000	0,062	0,081



KEPUTUSAN DEKAN FAKULTAS EKONOMI DAN BISNIS ISLAM  
UIN ALAUDDIN MAKASSAR  
NOMOR : 133 TAHUN 2017

TENTANG

PEMBIMBING/PEMBANTU PEMBIMBING DALAM PENELITIAN DAN PENYUSUNAN SKRIPSI MAHASISWA  
JURUSAN EKONOMI ISLAM FAKULTAS EKONOMI DAN BISNIS ISLAM UIN ALAUDDIN MAKASSAR

DEKAN FAKULTAS EKONOMI DAN BISNIS ISLAM UIN ALAUDDIN MAKASSAR

- Membaca : Surat Permohonan Mahasiswa Fakultas Ekonomi dan Bisnis Islam UIN Alauddin Makassar, Nama **Uswa**, Nim: **102001130923** tertanggal **20 Januari 2016** untuk mendapatkan Pembimbing Skripsi dengan Judul: "**Pengaruh Pendapatan Masyarakat Petani terhadap peningkatan Pendidikan Menurut Pandangan Ekonomi islam di Kecamatan Gantarangkeke kabupaten Bantaeng**"
- Menimbang : a. Bahwa untuk membantu penelitian dan penyusunan skripsi mahasiswa tersebut, dipandang perlu untuk menetapkan pembimbing/pembantu pembimbing penyusunan skripsi mahasiswa tersebut diatas  
b. Bahwa mereka yang ditetapkan dalam surat keputusan ini dipandang cakap dan memenuhi syarat untuk diserahi tugas sebagai pembimbing/pembantu pembimbing penyusunan skripsi mahasiswa tersebut diatas.
- Mengingat : 1. Undang-undang No. 20 Tahun 2003 tentang Sistem Pendidikan Nasional;  
2. Undang-undang No. 12 Tahun 2012 tentang Pendidikan Tinggi;  
3. Peraturan Pemerintah Nomor 12 Tahun 2010 yang disempurnakan dengan Peraturan Pemerintah No. 66 Tahun 2010;  
4. Keputusan Presiden Nomor 57 Tahun 2005 tentang Perubahan Institut Agama Islam Negeri Alauddin menjadi Universitas Islam Negeri Alauddin Makassar;  
5. Keputusan Menteri Agama RI Nomor 2 Tahun 2006 tentang Mekanisme Pelaksanaan Pembayaran atas Bahan Anggaran Pendapatan dan Belanja Negara di Lingkungan Kementerian Agama;  
6. Peraturan Menteri Agama RI. No. 25 Tahun 2013 dan Peraturan Menteri Agama R.I. No 85 Tahun 2013 Jo tentang Organisasi dan Tata Kerja UIN Alauddin Makassar;  
7. Keputusan Menteri Agama RI. Nomor 93 Tahun 2007 tentang Statuta UIN Alauddin Makassar;

MEMUTUSKAN

UNIVERSITAS ISLAM NEGERI

- Pertama : Mengangkat/ Menunjuk saudara :  
1. **Prof. Dr. H. Muslimin Kara, M.Ag.**, Sebagai Pembimbing Pertama.  
2. **Memen Suwandi, SE., M.Si.**, Sebagai Pembimbing Kedua.
- Kedua : Tugas Pembimbing/ Pembantu Pembimbing dalam penelitian dan penyusunan skripsi mahasiswa adalah memeriksa draft skripsi dan naskah skripsi, memberi bimbingan, petunjuk-petunjuk, perbaikan mengenai materi, metode, bahasa dan kemampuan menguasai masalah,
- Ketiga : Segala biaya yang timbul akibat dikeluarkannya surat keputusan ini dibebankan kepada Anggaran Belanja Fakultas Ekonomi dan Bisnis Islam UIN Alauddin Makassar
- Keempat : Surat Keputusan ini mulai berlaku sejak tanggal ditetapkan dan apabila dikemudian hari terdapat kekeliruan didalamnya akan diperbaiki sebagaimana mestinya
- Kelima : Surat Keputusan ini disampaikan kepada masing-masing yang bersangkutan untuk diketahui dan dilaksanakan dengan penuh tanggungjawab.

Ditetapkan di : **Samata-Gowa**  
Pada tanggal : **23 Januari 2017**  
Dekan



Prof. Dr. H. Ambo Asse., M.Ag  
NIP. 19581022 198703 1 002





KEMENTERIAN AGAMA  
UNIVERSITAS ISLAM NEGERI (UIN) ALAUDDIN MAKASSAR  
**FAKULTAS EKONOMI DAN BISNIS ISLAM**

Kampus I : Jl. Slt. Alauddin No. 63 Makassar Tlp. (0411) 864924 Fax 864923  
Kampus II : Jl.H. M. Yasin Limpo No. 36 Samata - Gowa Tlp. 0411-841879 Fax. 0411 - 8221400

Hal : *Permohonan Judul Skripsi*

Kepada Yth.  
**Ketua Jurusan Ekonomi Islam**  
**Fakultas Ekonomi Dan Bisnis Islam**  
**UIN Alauddin Makassar**  
Di-  
Makassar

*AssalamuAlaikumWr. Wb.*  
Yang BertandaTanganDibawahIni:

**Nama** : Uswa  
**NIM** : 10200113092  
**Semester** : VII (Tujuh)  
**Jurusan** : Ekonomi Islam  
**Fakultas** : Ekonomi Dan Bisnis Islam

Dengan Ini Mengajukan Permohonan Judul Skripsi Sebagai Berikut :

1. Pemberdayaan Ekonomi Masyarakat Petani Jagung Dalam Perspektif Ekonomi Islam Di Desa Bajiminasa Kecamatan Gantarangeke Kabupaten Bantaeng  
Pengaruh <sup>Pembuat</sup> Ekonomi Masyarakat Terhadap Peningkatan Pendidikan Menurut Pandangan Ekonomi Islam Di Kecamatan Gantarangeke Kabupaten Bantaeng
3. Pandangan Ekonomi Islam Terhadap Mahar Dan Uang Panai (Study Kasus Masyarakat Bugis Di Bantaeng)
4. Pandangan Ekonomi Islam Terhadap Kondisi Sosial Ekonomi Petani Padi Di Desa Layoa Kecamatan Gantarangeke Kabupaten Bantaeng

Demikianlah Permohonan Saya Ajukan, Atas Perhatian dan Persetujuan Bapak/Ibu Saya  
Ucapkan Terima Kasih.

*Wassalamu Alaikum Wr. Wb.*

Makassar, 2016

**Mengetahui,**  
**Sekretaris Jurusan Ekonomi Islam,**

*[Signature]*  
**Dr. Thamrin Logawali, M.H**  
**NIP : 1955 1024 1987 03 1001**

**Pemohon,**

*[Signature]*  
**Uswa**  
**NIM:10200113092**

*Acc 14/4-2016*  
*Guilhem Simofris / LB Dept proposal judul No. 1, 3, 4*  
*of ditetapkan judul penelitian.*



KEPUTUSAN DEKAN FAKULTAS EKONOMI DAN BISNIS ISLAM  
UIN ALAUDDIN MAKASSAR  
NOMOR : 801 TAHUN 2017

TENTANG

PANITIA DAN TIM PENGUJI KOMPREHENSIF  
JURUSAN EKONOMI ISLAM FAKULTAS EKONOMI DAN BISNIS ISLAM

DEKAN FAKULTAS EKONOMI DAN BISNIS ISLAM UIN ALAUDDIN MAKASSAR

- Membaca : Surat permohonan Ujian Komprehensif **Uswa** : NIM: 10200113092
- Menimbang : Bahwa untuk pelaksanaan dan kelancaran ujian komprehensif perlu dibentuk Panitia dan Tim Penguji
- Mengingat : 1. Undang-undang No. 20 Tahun 2003 tentang Sistem Pendidikan Nasional;  
2. Undang-undang No. 12 Tahun 2012 tentang Pendidikan Tinggi;  
3. Peraturan Pemerintah Nomor 12 Tahun 2010 yang disempurnakan dengan Peraturan Pemerintah No. 66 Tahun 2010;  
4. Keputusan Presiden Nomor 57 Tahun 2005 tentang Perubahan Institut Agama Islam Negeri Alauddin menjadi Universitas Islam Negeri Alauddin Makassar;  
5. Keputusan Menteri Agama RI Nomor 2 Tahun 2006 tentang Mekanisme Pelaksanaan Pembayaran atas Bahan Anggaran Pendapatan dan Belanja Negara di Lingkungan Kementerian Agama;  
6. Peraturan Menteri Agama RI No. 25 Tahun 2013 dan Peraturan Menteri Agama R.I. No 85 Tahun 2013 tentang Organisasi dan Tata Kerja UIN Alauddin Makassar;  
7. Keputusan Menteri Agama RI. Nomor 93 Tahun 2007 tentang Statuta UIN Alauddin Makassar;

MEMUTUSKAN

- Menetapkan : 1. Membentuk Panitia dan Tim Penguji Komprehensif, Jurusan **EKONOMI ISLAM** Fakultas Ekonomi dan Bisnis Islam UIN Alauddin Makassar dengan komposisi:
- |  |                                     |
|--|-------------------------------------|
| Ketua                                  | : Prof. Dr. H. Muslimin Kara, M.Ag. |
| Sekretaris                             | : Nurmiah Muin, S.IP., MM.          |
| Penguji Dirasah Islamiyah              | : Sitti Aisyah, S.Ag., M.Ag.        |
| Penguji Dasar Ekonomi Syariah          | : Drs. Thamrin Logawali, MH.        |
| Penguji Keuangan dan Perbankan Syariah | : Drs. Urbanus Uma Leu, M.Ag.       |
| Pelaksana                              | : Rusmawandi Rara                   |
2. Panitia bertugas melaksanakan ujian  
3. Biaya pelaksanaan ujian dibebankan kepada anggaran Fakultas Ekonomi dan Bisnis Islam UIN Alauddin Makassar.  
4. Panitia dianggap bubar setelah menyelesaikan tugasnya.  
5. Apabila dikemudian hari ternyata terdapat kekeliruan dalam surat keputusan ini akan diubah dan diperbaiki sebagaimana mestinya.

Surat keputusan ini disampaikan kepada yang bersangkutan untuk diketahui dan dilaksanakan dengan penuh rasa tanggung jawab.

Ditetapkan di : Samata-Gowa  
Pada tanggal : 17 Juli 2017



Prof. Dr. H. Ambo Asse, M.Ag.  
NIP. 19581022 198703 1 002

Tembusan :

1. Rektor UIN Alauddin Makassar di Samata-Gowa
2. Para Dekan dalam Lingkup UIN Alauddin Makassar di Makassar
3. Arsip





KEPUTUSAN DEKAN FAKULTAS EKONOMI DAN BISNIS ISLAM UIN ALAUDDIN MAKASSAR  
NOMOR : 1011 TAHUN 2017

TENTANG

PANITIA DAN TIM PENGUJI SEMINAR HASIL PENELITIAN DAN PENYUSUNAN SKRIPSI MAHASISWA  
A.n.Uswa, NIM : 10200113092  
JURUSAN EKONOMI ISLAM FAKULTAS EKONOMI DAN BISNIS ISLAM UIN ALAUDDIN MAKASSAR

DEKAN FAKULTAS EKONOMI DAN BISNIS ISLAM UIN ALAUDDIN MAKASSAR

- Membaca : Surat Permohonan Mahasiswa Fakultas Ekonomi dan Bisnis Islam UIN Alauddin Makassar, **Nama : Uswa, NIM : 10200113092, tertanggal 10 Agustus 2017** untuk melaksanakan seminar hasil .
- Menimbang : Bahwa untuk pelaksanaan dan kelancaran seminar draft/hasil, perlu dibentuk panitia dan tim penguji seminar hasil dan penyusunan skripsi
- Mengingat : 1. Undang-undang No. 20 Tahun 2003 tentang Sistem Pendidikan Nasional;  
2. Undang-undang No. 12 Tahun 2012 tentang Pendidikan Tinggi;  
3. Peraturan Pemerintah Nomor 12 Tahun 2010 yang disempurnakan dengan Peraturan Pemerintah No. 66 Tahun 2010;  
4. Keputusan Presiden Nomor 57 Tahun 2005 tentang Perubahan Institut Agama Islam Negeri Alauddin menjadi Universitas Islam Negeri Alauddin Makassar;  
5. Keputusan Menteri Agama RI Nomor 2 Tahun 2006 tentang Mekanisme Pelaksanaan Pembayaran atas Bahan Anggaran Pendapatan dan Belanja Negara di Lingkungan Kementerian Agama;  
6. Peraturan Menteri Agama RI. No. 25 Tahun 2013 dan Peraturan Menteri Agama R.I. No 85 Tahun 2013 tentang Organisasi dan Tata Kerja UIN Alauddin Makassar;  
7. Keputusan Menteri Agama RI. Nomor 93 Tahun 2007 tentang Statuta UIN Alauddin Makassar;

MEMUTUSKAN

- Menetapkan Pertama : Membentuk Panitia dan Tim Penguji Seminar hasil, Jurusan **EKONOMI ISLAM** Fakultas Ekonomi dan Bisnis Islam UIN Alauddin Makassar dengan komposisi :

**Ketua** : Prof. Dr. H. Ambo Asse, M.Ag.  
**Sekretaris** : Dr. Syaharuddin, M.Si.  
**Pembimbing I** : Prof. Dr. H. Muslimin Kara, M.Ag.  
**Pembimbing II** : Memen Suwandi, SE., M.Si.  
**Penguji I** : Dr. Hj. Salmah Said, SE., M.Fin., Mngnt., M.Si.  
**Penguji II** : Drs. Thamrin Logawali, M.H.  
**Pelaksana** : Fakhrunnisa Thamrin, SE.

- Kedua : 1. Panitia bertugas melaksanakan seminar hasil, memberi bimbingan, petunjuk-petunjuk, perbaikan mengenai materi, metode, bahasa dan kemampuan menguasai masalah penyusunan skripsi  
2. Biaya pelaksanaan seminar hasil penelitian dibebankan kepada anggaran Fakultas Ekonomi dan Bisnis Islam UIN Alauddin Makassar  
3. Apabila dikemudian hari ternyata terdapat kekeliruan dalam surat keputusan ini akan diubah dan diperbaiki sebagaimana mestinya

Surat Keputusan ini disampaikan kepada yang bersangkutan untuk diketahui dan dilaksanakan dengan penuh tanggungjawab.

Ditetapkan di : Samata-Gowa  
Ragabanggai : 11 Agustus 2017  
Dekan,  
  
Prof. Dr. H. Ambo Asse, M.Ag.  
NIP. 19581022 198703 1 002

Tembusan:

1. Rektor UIN Alauddin Makassar di Samata-Gowa
2. Para Jurusan di Fakultas Ekonomi dan Bisnis Islam
3. Arsip



ALAUDDIN

KEPUTUSAN DEKAN FAKULTAS EKONOMI DAN BISNIS ISLAM  
UIN ALAUDDIN MAKASSAR  
NOMOR : 1135 TAHUN 2017

TENTANG

PANITIA DAN TIM PENGUJI MUNAQASYAH  
JURUSAN EKONOMI ISLAM FAKULTAS EKONOMI DAN BISNIS ISLAM

DEKAN FAKULTAS EKONOMI DAN BISNIS ISLAM UIN ALAUDDIN MAKASSAR

- Membaca : Surat permohonan : Uswa  
NIM : 10200113092  
Tanggal : 23 Agustus 2017  
Mahasiswa Jurusan : Ekonomi Islam  
Untuk Ujian Skripsi/ Munaqasyah yang berjudul "**pengaruh pendapatan masyarakat Petani terhadap Peningkatan Pendidikan di Kecamatan Gantarangeke Kabupaten Bantaeng**"
- Menimbang : 1. Bahwa saudara tersebut diatas telah memenuhi persyaratan Ujian Skripsi/ Munaqasyah  
2. Bahwa untuk pelaksanaan dan kelancaran ujian/ Munaqasyah perlu dibentuk panitia ujian.
- Mengingat : 1. Undang-undang No. 20 Tahun 2003 tentang Sistem Pendidikan Nasional;  
2. Peraturan Pemerintah Nomor 60 Tahun 1999 tentang Pendidikan Tinggi;  
3. Keputusan Presiden Nomor 57 Tahun 2005 tentang Perubahan IAIN Alauddin menjadi UIN Alauddin Makassar;  
4. Keputusan Menteri Agama RI Nomor 2 Tahun 2006 tentang Mekanisme Pelaksanaan Pembayaran atas Bahan Anggaran Pendapatan dan Belanja Negara di Lingkungan Kementerian Agama;  
5. Keputusan Menteri Agama RI. No. 5 Tahun 2006 tentang Organisasi dan Tata Kerja UIN Alauddin Makassar  
6. Keputusan Menteri Agama RI. Nomor 93 Tahun 2007 tentang Statuta UIN Alauddin Makassar;  
7. Keputusan Menteri Keuangan No.330/05/2008 tentang penetapan UIN Alauddin Makassar pada Departemen Agama sebagai Instansi Pemerintah yang menerapkan pengelolaan Badan Layanan Umum (BLU).  
8. Surat Keputusan Rektor UIN Alauddin Nomor 241 B Tahun 2010 Tentang Pedoman Edukasi UIN Alauddin;

MEMUTUSKAN

- Menetapkan : 1. Membentuk Panitia Ujian Skripsi/ Munaqasyah Fakultas Ekonomi dan Bisnis Islam UIN Alauddin Makassar dengan komposisi :
- Ketua : Prof. Dr. H. Ambo Asse, M.Ag.**  
**Sekretaris : Dr. H. Abdul Wahab, SE.,M.Si**  
**Penguji I : Dr. Hj. Salmah Said, SE.,M.Fin.Mgmt**  
**Penguji II : Drs. Thamrin Logawali, M.H.**  
**Pembimbing I : Prof. Dr. H. Ambo Asse, M.Ag.**  
**Pembimbing II : Memen Suwandi, SE., M.Si.**  
**Pelaksana : Roshani**
2. Panitia bertugas melaksanakan ujian Skripsi/Munaqasyah bagi saudara yang namanya tersebut diatas.  
3. Biaya pelaksanaan ujian dibebankan kepada anggaran Fakultas Ekonomi dan Bisnis Islam UIN Alauddin Makassar.  
4. Apabila dikemudian hari ternyata terdapat kekeliruan dalam surat keputusan ini akan diubah dan diperbaiki sebagaimana na mestinya.

Keputusan ini disampaikan kepada yang bersangkutan untuk diketahui dan dilaksanakan dengan penuh rasa tanggung jawab.



Ditetapkan di : Samata-Gowa  
Pada tanggal : 23 Agustus 2017

Dekan

Prof. Dr. H. Ambo Asse, M.Ag.  
NIP. 19581022 198703 1 002





KEMENTERIAN AGAMA  
UNIVERSITAS ISLAM NEGERI (UIN) ALAUDDIN MAKASSAR  
**FAKULTAS EKONOMI DAN BISNIS ISLAM**

Kampus I : Jl. Sultan Alauddin No. 63 Makassar (0411) 864928 Fax 864923  
Kampus II : Jl. H. M. Yasin Limpo No. 36 Samata Sungguminasa – Gowa Tlp. 841879 Fax 8221400

Nomor : 2842/EB.I/PP.00.9/2017

Samata, 8 Juni 2017

Lamp : -

Perihal : *Permohonan Izin Penelitian*

Kepada,

**Yth. Kepala UPT P2T BKPM  
Prov.Sulawesi Selatan**

Di -

Tempat

Assalamu Alaikum Wr. Wb

Dengan hormat disampaikan bahwa Mahasiswa Fakultas Ekonomi dan Bisnis Islam UIN Alauddin Makassar yang tersebut namanya dibawah ini:

Nama : Uswa  
NIM : 10200113092  
Fakultas : Ekonomi dan Bisnis Islam  
Jurusan : Ekonomi Islam  
Semester : VIII (Delapan)  
Alamat : BTN Patri Abdullah Permai

Bermaksud melakukan penelitian dalam rangka penyusunan skripsi sebagai salah satu syarat untuk memperoleh gelar sarjana. Adapun judul skripsinya “ **Pengaruh Pendapatan Masyarakat Petani Padi terhadap Peningkatan Pendidikan di Kecamatan Gantarangeke Kabupaten Bantaeng**”  
Dengan Dosen pembimbing: **1. Prof. Dr. H. Muslimin Kara, M.Ag.**

**2. Memen Suwandi, SE., M.Si.**

Untuk maksud tersebut kami mengharapkan kiranya kepada mahasiswa yang bersangkutan dapat diberi izin melakukan penelitian di **Kecamatan Gantarangeke Kabupaten Bantaeng**.  
Demikian harapan kami dan Terima Kasih.

Wassalam

Dekan

Kuasa Nomor : 2781/EB.1/Kp.07.06/2017

Tanggal: 31 Mei 2017



Dr. Syaharuddin, M.Si.

NIP. 196005021991021001



1 2 0 1 7 1 9 1 4 2 8 4 8 0

PEMERINTAH PROVINSI SULAWESI SELATAN  
**DINAS PENANAMAN MODAL DAN PELAYANAN TERPADU SATU PINTU**  
BIDANG PENYELENGGARAAN PELAYANAN PERIZINAN

Nomor : 8341/S.01P/P2T/06/2017  
Lampiran : -  
Perihal : **Izin Penelitian**

KepadaYth.  
Bupati Bantaeng

di-  
**Tempat**

Berdasarkan surat Dekan Fak. Ekonomi & Bisnis Islam UIN Alauddin Makassar Nomor : 2842/EB.I/PP.00.9/2017 tanggal 08 Juni 2017 perihal tersebut diatas, mahasiswa/peneliti dibawah ini:

N a m a : **USWA**  
Nomor Pokok : 10200113092  
Program Studi : Ekonomi Islam  
Pekerjaan/Lembaga : Mahasiswa(S1)  
Alamat : Jl. Slt Alauddin No. 63 Makassar

Bermaksud untuk melakukan penelitian di daerah/kantor saudara dalam rangka penyusunan Skripsi, dengan judul :

**" PENGARUH PENDAPATAN MASYARAKAT PETANI PADI TERHADAP PENINGKATAN PENDIDIKAN DI KECAMATAN GANTARANGKEKE KABUPATEN BANTAENG "**

Yang akan dilaksanakan dari : Tgl. **12 Juni s/d 09 Juli 2017**

Sehubungan dengan hal tersebut diatas, pada prinsipnya kami **menyetujui** kegiatan dimaksud dengan ketentuan yang tertera di belakang surat izin penelitian.

Demikian Surat Keterangan ini diberikan agar dipergunakan sebagaimana mestinya.

Diterbitkan di Makassar  
Pada tanggal : 09 Juni 2017

**A.n. GUBERNUR SULAWESI SELATAN**  
**KEPALA DINAS PENANAMAN MODAL DAN PELAYANAN TERPADU SATU**  
**PINTU PROVINSI SULAWESI SELATAN**  
Selaku Administrator Pelayanan Perizinan Terpadu



**A. M. YAMIN. SE., MS.**

Pangkat : Pembina Utama Madya

Nip : 19610513 199002 1 002

Tembusan Yth

1. Dekan Fak. Ekonomi & Bisnis Islam UIN Alauddin Makassar di Makassar;
2. *Pertinggal.*





**PEMERINTAH KABUPATEN BANTAENG**  
**KANTOR KESBANG, POLITIK DAN LINMAS**  
Jl. A. Mannappiang No. 5 Tel/Fax (0413) 21056 email : kesbangpol.bantaengkab@gmail.com  
**BANTAENG**

Bantaeng, 16 Juni 2017

Nomor : 200/V. 140 / 255 / VI / 2017  
Lampiran : -  
Perihal : **Izin Penelitian**

Kepada  
Yth. **Camat Gantarang keke**

di-  
**Bantaeng**

Berdasarkan Surat Kepala Dinas Penanaman Modal Dan Pelayanan Terpadu Satu Pintu Provinsi Sulawesi Selatan, Nomor : 8341/S.01P/P2T/06/2017, tanggal 09 Juni 2017, Perihal Permohonan Izin Penelitian, maka disampaikan kepada Bapak/Ibu bahwa yang tersebut namanya di bawah ini

N a m a : **USWA**  
Nomor Pokok : 10200113092  
Program Studi : Ekonomi Islam  
Jenis Kelamin : Perempuan  
Pekerjaan : Mahasiswa (S1)  
Alamat : Dusun Pa'lingan, Desa Borong Loe, Kec. Pa'jukukang  
Kabupaten Bantaeng

Bermaksud akan mengadakan Penelitian/Pengambilan Data di Daerah/Instansi Saudara/(i), dalam rangka penyusunan Skripsi dengan judul :

**"PENGARUH PENDAPATAN MASYARAKAT PETANI PADI TERHADAP PENINGKATAN PENDIDIKAN DI KECAMATAN GANTARANGKEKE KABUPATEN BANTAENG"**

Yang akan dilaksanakan dari : Tgl. **12 Juni s/d 09 Juli 2017**

Sehubungan dengan hal tersebut diatas pada prinsipnya kami dapat **menyetujui** kegiatan dimaksud dengan ketentuan :

1. Sebelum dan sesudahnya melaksanakan kegiatan, yang bersangkutan harus melapor kepada Pemerintah setempat;
2. Penelitian tidak menyimpang dari Izin yang diberikan;
3. Mentaati semua peraturan Perundang-undangan yang berlaku dan mengindahkan adat- istiadat Daerah setempat;
4. Menyerahkan 1 (satu) Exampilar Copy hasil Penelitian kepada Bupati Bantaeng Cq. Kepala Kantor Kesbang, Politik dan Linmas Bantaeng;
5. Surat Izin akan dicabut kembali dan dinyatakan tidak berlaku apabila ternyata pemegang Surat Izin tidak mentaati ketentuan-ketentuan tersebut di atas.

Demikian disampaikan untuk dimaklumi dan dipergunakan seperlunya.



a.n. **KEPALA KANTOR**  
**Ka/Si Hubungan Antar Lembaga,**

**BISWAN ABADI**

Pangkat : Penata

NIP 19761209 201001 1 016

**Tembusan** disampaikan kepada Yth. :

1. Bupati Bantaeng (sebagai laporan) di Bantaeng;
2. Kepala Dinas Penanaman Modal Dan Pelayanan Terpadu Satu Pintu Prov. Sul-Sel di Makassar;
3. Dekan Fak. Ekonomi & Bisnis Islam UIN Alauddin Makassar di Makassar;
4. Yang bersangkutan saudara **Uswa**;



**PENGESAHAN PROPOSAL**

**JUDUL SKRIPSI**

**PENGARUH PENDAPATAN MASYARAKAT PETANI PADI TERHADAP  
PENINGKATAN PENDIDIKAN DI KECAMATAN GANTARANGKEKE  
KABUPATEN BANTAENG (MENURUT PERSPEKTIF EKONOMI ISLAM)**

Disusun dan diajukan Oleh :

Makassar, Juni 2017

Penyusun

Uswa

NIM: 10200113092

Pembimbing I

Prof. Dr. H. Muslimin Kara, M.Ag.  
Nip. 19710402 200003 1 002

Pembimbing II

Memen Suwandi, SE., M.Si.  
Nip. 19720228 200912 1 003

Mengetahui,  
Ketua Jurusan Ekonomi Islam

Dr. Rahmawati Muin, M.Ag  
Nip. 19760701 200212 2 001

Mengesahkan,  
Dekan Fakultas Ekonomi dan Bisnis Islam  
Universitas Islam Negeri (UIN) Alauddin Makassar

Prof. Dr. H. Ambo Asse, M.Ag  
NIP. 19581022 198703 1 002



Nomor : 1887 /EB.I/PP.00.9/2017  
Lampiran : -  
Hal : **Undangan Seminar Proposal**  
***A.n. Uswa/10200113092***

Samata, 02 Maret 2017

Kepada Yth:

1. **Prof. Dr. H. Muslimin Kara, M.Ag** Sebagai Pembimbing I
2. **Memem Suwandi, SE., M.Si.** Sebagai Pembimbing II

Di

Tempat

Assalamu Alaikum Wr. Wb.

Bersama ini kami mengundang bapak, untuk menghadiri seminar dan melaksanakan serta bertindak selaku pembimbing pada Seminar Draft Skripsi, yang insya Allah akan dilaksanakan pada:

Hari/Tanggal : Jum'at, 03 Maret 2017  
Waktu : 09.00 - Selesai  
Judul Skripsi : Pengaruh Pendapatan Masyarakat Petani Padi terhadap Peningkatan Pendidikan di Kecamatan Gantarangkeke, Kabupaten Bantaeng (Menurut Perspektif Ekonomi Islam)  
Tempat : Ruang Seminar 101

Atas segala perhatian dan kehadirannya diucapkan banyak terima kasih.

Wassalam,  
Dekan

**Prof. Dr. H. Ambo Asse, M.Ag.**  
NIP. 19581022 198703 1 002

Catatan:

1. SK Pembimbing Draft Skripsi Terlampir
2. Pembimbing diharapkan hadir



KEMENTERIAN AGAMA  
UNIVERSITAS ISLAM NEGERI (UIN) ALAUDDIN MAKASSAR  
**FAKULTAS EKONOMI DAN BISNIS ISLAM**

Kampus I : Jl. Slt. Alauddin No. 63 Makassar Tlp. (0411) 864928 Fax 864923  
Kampus II : Jl. H. M. Yasin Limpo No. 36 Samata – Gowa Tlp. 841879 Fax.8221400

Nomor : 4631 /EB.1/PP.00.9/2016  
Sifat : Penting  
Lamp : -  
Hal : **Undangan Seminar Hasil**

Samata, 11 Agustus 2017

Kepada Yth  
Bapak/Ibu Penguji dan Pembimbing  
Di-  
Makassar

**Assalamu Alaikum Wr. Wb.**

Dengan hormat, kami mengundang Bapak/Ibu untuk menghadiri Seminar Hasil Penelitian Mahasiswa:

Nama : Uswa  
NIM : 10200113092  
Jurusan : Ekonomi Islam  
Judul Skripsi : pengaruh pendapatan masyarakat Petani terhadap Peningkatan Pendidikan di Kecamatan Gantarangeke Kabupaten Bantaeng

Yang Insya Allah akan dilaksanakan pada :

Hari/Tanggal : Jum'at, 28 Juli 2017  
Waktu : 09.00 - 16.00 WITA  
Tempat : Ruang Seminar

Demikian atas perhatiannya kami diucapkan terima kasih.

UNIVERSITAS ISLAM NEGERI (UIN) ALAUDDIN MAKASSAR  
KEMENTERIAN AGAMA  
Prof. Dr. H. Ambo Asse, M.Ag.  
NIP. 19581022 198703 1 002



KEMENTERIAN AGAMA  
UNIVERSITAS ISLAM NEGERI (UIN) ALAUDDIN MAKASSAR  
**FAKULTAS EKONOMI DAN BISNIS ISLAM**

Kampus I : Jl. Sit. Alauddin No. 63 Makassar Tlp. (0411) 864928 Fax 864923  
Kampus II : Jl. H. M. Yasin Limpo No. 36 Samata Sungguminasa – Gowa Tlp. 841879 Fax.8221400

Nomor : *9819* /EB.1/PP.00.9/2016  
Sifat : Penting  
Lamp :-  
Hal : **Undangan Ujian Munaqasyah**

Samata, *25* Agustus 2017

Kepada Yth

Bapak/Ibu Penguji dan Pembimbing  
Di-

Makassar

**Assalamu Alaikum Wr. Wb.**

Dengan hormat, kami mengundang Bapak/Ibu untuk menghadiri Ujian Munaqasyah Mahasiswa:

Nama : Uswa  
NIM : 10200113092  
Jurusan : Ekonomi Islam  
Judul Skripsi : "pengaruh pendapatan masyarakat Petani terhadap Peningkatan Pendidikan di Kecamatan Gantarangeke Kabupaten Bantaeng"

Yang Insya Allah akan dilaksanakan pada :

Hari/Tanggal : Senin, 28 Agustus 2017  
Waktu : 09.00-11.00 Wita  
Tempat : L. 206

Demikian atas perhatiannya kami diucapkan terima kasih.

Wassalam  
Dekan,

Prof. Dr. H. Ambo Asse, M.Ag.  
NIP. 19581022 198703 1 002

## RIWAYAT HIDUP



**USWA**, lahir pada tanggal 06 Juli 1995 di Kabupaten Bantaeng. Penulis adalah anak ke lima dari tujuh bersaudara dari pasangan Ayahanda H.Tallasa dengan Ny. Hj.Basse

Penulis mulai masuk jenjang pendidikan di SD Inpres Moti pada tahun 2001 dan lulus pada tahun 2007. Pada tahun yang sama penulis melanjutkan pendidikan di SMP Negeri 4 Tompobulu dan lulus pada tahun 2010.

Pada tahun yang sama kembali melanjutkan jenjang pendidikan di SMK N 1 Bantaeng dan lulus pada tahun 2013. Penulis kembali melanjutkan studi pada tahun 2013 dan terdaftar sebagai mahasiswa Jurusan Ekonomi Islam Fakultas Ekonomi dan Bisnis Islam (FEBI) program studi strata (S1) di Universitas Islam Negeri Alauddin Makassar. Dan pada tahun 2017 penulis meraih sarjana lengkap Sarjana Ekonomi Islam (S.E) pada jurusan Ekonomi Islam di Universitas Islam Negeri Alauddin Makassar.

ALAUDDIN  
M A K A S S A R