


**PERBANDINGAN MODEL PEMBELAJARAN KOOPERATIF TIPE  
WORD SQUARE DENGAN TIPE SCRAMBLE TERHADAP HASIL  
BELAJAR BIOLOGI KELAS XI IPA SMA NEGERI 16  
BULUKUMBA**



Diajukan untuk Memenuhi Salah Satu Syarat Meraih Gelar  
Sarjana Pendidikan (S.Pd) pada Jurusan Pendidikan Biologi  
Fakultas Tarbiyah dan Keguruan  
UIN Alauddin Makassar

UNIVERSITAS ISLAM NEGERI  
**ALAUDDIN**  
M A K A S S A R

Oleh :

**NELLY ARISKA**  
**NIM:20500113125**

**FAKULTAS TARBIYAH DAN KEGURUAN  
UNIVERSITAS ISLAM NEGERI (UIN) ALAUDDIN  
MAKASSAR**

**2017**

## PERNYATAAN KEASLIAN SKRIPSI


Mahasiswa yang bertanda tangan di bawah ini:

Nama : Nelly Ariska  
Nim : 20500113125  
Tempat/Tanggal lahir : Lembanna/22 Januari 1996  
Jur/ Prodi : Pendidikan Biologi  
Fakultas : Tarbiyah dan Keguruan  
Alamat : Perumahan Baruga Samata Blok D. No.2  
Judul :“Perbandingan Model Pembelajaran Kooperatif Tipe Word Square dengan tipe Scramble Terhadap Hasil Belajar Biologi Kelas XI IPA SMA Negeri 16 Bulukumba”

Menyatakan dengan sesungguhnya dan penuh kesadaran bahwa skripsi ini benar adalah hasil karya sendiri. Jika dikemudian hari skripsi ini terbukti merupakan duplikat, tiruan, plagiat atau dibuat oleh orang lain, sebagian atau keseluruhan, maka skripsi dan gelar yang diperoleh karenanya batal demi hukum

Makassar, Agustus 2017

Penulis



**Nelly Ariska**


**NIM. 20500113125**

## PERSETUJUAN PEMBIMBING

Pembimbing penulisan skripsi Saudari Nelly Ariska, Nim: 20500113125, Mahasiswa Jurusan Pendidikan Biologi pada Fakultas Tarbiyah dan Keguruan UIN Alauddin Makassar, setelah dengan seksama meneliti dan mengoreksi skripsi yang bersangkutan dengan judul “Perbandingan Model Pembelajaran Kooperatif Tipe Word Square dengan Tipe Scramble Terhadap Hasil Belajar Biologi Kelas XI SMA Negeri 16 Bulukumba”, memandang bahwa skripsi tersebut telah memenuhi syarat-syarat ilmiah dan dapat disetujui untuk diajukan ke sidang munaqasyah. Demikian persetujuan ini diberikan untuk proses selanjutnya.

Makassar, 16 Agustus 2017

Pembimbing I




**Dr. Andi Maulana, M.Si.**  
Nip. 19621015 199303 1 002

UNIVERSITAS ISLAM NEGERI

**ALAUDDIN**  
M A K A S S A R

Pembimbing II



**Wahyuni Ismail, S.Ag., M.Si.**  
NIP. 19780805 200501 200 6



## PENGESAHAN SKRIPSI


Skripsi yang berjudul “Perbandingan Model Pembelajaran Kooperatif Tipe Word Square dengan Tipe Scramble Terhadap Hasil Belajar Biologi Kelas XI IPA SMA Negeri 16 Bulukumba”, yang disusun oleh saudari Nelly Ariska, NIM: 2050011325 mahasiswa Program Studi Pendidikan Biologi pada Fakultas Tarbiyah dan Keguruan UIN Alauddin Makassar, telah diuji dan dipertahankan dalam sidang munaqasyah yang diselenggarakan pada hari **Senin**, tanggal **21 Agustus 2017 M**, bertepatan dengan **28 Dzulqaidah 1438 H**, dan dinyatakan diterima sebagai salah satu syarat untuk memperoleh gelar Sarjana Pendidikan (S.Pd) pada Fakultas Tarbiyah dan Keguruan Prodi Pendidikan Biologi, dengan beberapa perbaikan.

Samata-Gowa, 21 Agustus 2017 M  
28 Dzulqaidah 1438 H

### DEWAN PENGUJI:

KETUA	: Jamilah, S.Si., M.Si.	(.....)
SEKERTARIS	: Dr. H. Muh. Rapi, S.Ag., M.Pd.	(.....)
MUNAQASYAH I	: Dr. Ilyas Ismail, M.Pd., M.Si.	(.....)
MUNAQASYAH II	: Dr. Salahuddin, M.Ag.	(.....)
PEMBIMBING I	: Dr. Andi Maulana, M.Si.	(.....)
PEMBIMBING II	: Wahyuni Ismail, S.Ag., M.Si. Ph.D.	(.....)

Disahkan oleh:  
Dekan Fakultas Tarbiyah dan Keguruan  
UIN Alauddin Makassar

  
**Dr. H. Muhammad Amri, Lc., M.Ag.**  
NIP. 19730120 200312 1 001

## KATA PENGANTAR



Alhamdulillahirabbil'alamin segala puji hanya milik Allah swt skripsi ini dapat terselesaikan walaupun dalam bentuk yang sederhana. Pernyataan rasa syukur kepada sang khalik atas hidayah-Nya yang diberikan kepada penulis sehingga dapat menyelesaikan skripsi ini yang berjudul *“perbandingan model pembelajaran kooperatif tipe word square dengan tipe scramble terhadap hasil belajar biologi kelas XI IPA SMA Negeri 16 Bulukumba”*.

Penulis panjatkan salawat dan salam semoga tetap tercurahkan kepada junjungan kita umat manusia Nabi Muhammad saw sebagai suri teladan yang merupakan sumber inspirasi dan motivasi dalam berbagai aspek kehidupan setiap insan termasuk penulis Aamiin.

Penulis menyadari sepenuhnya bahwa dalam menyelesaikan skripsi ini tidak akan terselesaikan tanpa bantuan bimbingan dan dukungan dari berbagai pihak, tulisan ini tidak dapat terselesaikan sebagaimana mestinya. Melalui tulisan ini, penulis menyampaikan ucapan terima kasih yang tulus, teristimewa kepada kedua orang tua tercinta, Ayahanda **Nurbauddin** dan Ibunda **Sumarti** serta segenap keluarga besar kedua belah pihak yang telah mengasuh, membimbing dan membiayai penulis selama dalam pendidikan hingga selesainya skripsi ini, kepada beliau penulis senantiasa memanjatkan doa semoga Allah swt mengasihi mengampuni dosanya. Ucapan terima kasih pula penulis patut menyampaikan kepada:

1. Prof. Dr. Musafir Pababbari, M.Si., selaku rektor UIN Alauddin Makassar beserta wakil Rektor I, II dan III

2. Dr. Muhammad Amri, Lc, M.Ag selaku Dekan Fakultas Tarbiyah dan Keguruan, Dr. Muljono Damapolii, M.Ag. (Wakil Dekan I), Dr. Misykat Malik Ibrahim, M.Si. (Wakil Dekan II), dan Dr. H. Syahrudin, M.Pd (Wakil Dekan III).
3. Jamilah, S.Si., M.Si. dan H. Muh. Rapi, S.Ag., M.Pd., Ketua dan Sekertaris Jurusan Pendidikan Biologi UIN Alauddin Makassar.
4. Dr. Andi Maulana, M.Si. dan Wahyuni Ismail, S.Ag., M.Si. pembimbing I dan II yang telah memberi arahan, pengetahuan baru dan koreksi dalam penyusunan skripsi ini, serta membimbing penulis sampai taraf penyelesaian.
5. Zulkarnaim, S.Si., M.Kes. dan Hamansah, S.Pd., M.Pd. selaku validator instrumen penelitian yang telah memberikan koreksi maupun masukan.
6. Para dosen, karyawan dan karyawan Fakultas Tarbiyah dan Keguruan yang secara konkrit memberikan bantuannya baik langsung maupun tak langsung.
7. Kepala sekolah SMAN 16 Bulukumba serta Ibu Ita Azkiah, S.Pd. selaku guru bidang studi IPA Biologi kelas XI, terima kasih telah memberikan izin kepada penulis untuk melakukan penelitian dan juga terima kasih atas bantuan dan bimbingannya kepada penulis selama proses penelitian, serta adik-adik siswa kelas XI IPA 1 dan XI IPA 2 atas kesediaan dan perhatiannya pada saat penelitian berlangsung.
8. Guru-guruku di SDN 219 Ara, SMP Negeri 2 Bontobahari dan SMA Negeri 3 Bulukumba dimanapun berada terima kasih atas segala jasa dan ilmu yang tak ternilai yang telah diberikan kepada penulis.
9. Sahabat seperjuangan Elfira Handayani, Asriani, Wiwik Sulfianti, Astina, ikra Safitri, Ummu Kalsum, Reski Paramita, Azisah Inayah, Hasmia, Sri




Wahyuni, Reny Asmarani Mansyur, Ummu Kalsum Amalia, Sri Yunita, Afsari A.S, yang selalu meluangkan waktunya untuk mendengarkan keluhan kesahku, dan tak pernah berhenti untuk memberi semangat ketika down. Terima kasih untuk semua kebersamaannya selama empat tahun ini. Tetaplah seperti ini sahabat.

10. Rekan-rekan seperjuangan Pendidikan Biologi Angkatan 2013 terkhusus pada kelas Biologi 5.6, yang telah bersama-sama menjalani perkuliahan dengan suka dan duka, terima kasih atas bantuan dan dukungannya selama ini.
11. Teman-teman KKN angkatan 54 Desa Parangloe Kec. eremerasa Kab. Bantaeng dewi, Mini, Misba, Selvi, Devi, Soleh, Datsir, Nono, Anto serta bapak dan ibu posko yang selalu memotivasi selama ini.
12. Saudara-saudara (Kak Dian, Riris, Asnul) yang selalu membantu saya saat membutuhkan sesuatu, baik itu moril ataupun jasa, serta rasa sayang tak terlupakan.
13. Semua pihak yang tidak dapat penyusun sebutkan satu persatu yang telah banyak memberikan sumbangsih kepada penulis selama kuliah hingga penulisan skripsi ini.

Segala bantuan yang telah disumbangkan tidak dapat penulis balas. Hanya Allah swt jualah yang dapat membalas sesuai dengan amal bakti Bapak, Ibu, Saudara (i) dengan pahala yang berlipat ganda. Akhirnya, semoga skripsi ini bermanfaat bagi pembaca. Aamiin

Makassar, Agustus 2017  
Penulis,



**Nelly Ariska**  
**NIM: 20500113125**

## DAFTAR ISI

<b>HALAMAN JUDUL .....</b>	<b>I</b>
<b>PERNYATAN KEASLIAN SKRIPSI.....</b>	<b>II</b>
<b>PERSETUJUAN PEMBIMBING .....</b>	<b>III</b>
<b>PENGESAHAN SKRIPSI.....</b>	<b>IV</b>
<b>KATA PENGANTAR.....</b>	<b>V</b>
<b>DAFTAR ISI.....</b>	<b>IX</b>
<b>DAFTAR TABEL .....</b>	<b>XI</b>
<b>ABSTRAK .....</b>	<b>XII</b>
<b>BAB I.....</b>	<b>1</b>
<b>PENDAHULUAN.....</b>	<b>1</b>
A. Latar Belakang .....	1
B. Rumusan Masalah .....	7
C. Hipotesis.....	7
D. Defenisi Operasional Variabel .....	8
E. Tujuan Penelitian .....	10
F. Manfaat Penelitian.....	10
<b>BAB II TINJAUAN TEORITIS.....</b>	<b>12</b>
A. Model Pembelajaran Kooperatif .....	12
B. Model Pembelajaran Kooperatif Tipe <i>Word Square</i> .....	18
1. Pengertian <i>Word Square</i> .....	18
2. Langkah-langkah <i>Word Square</i> .....	19
3. Kelebihan <i>Word Square</i> .....	20
4. Kekurangan <i>Word Square</i> .....	20
C. Model Pembelajaran Kooperatif Tipe <i>Scramble</i> .....	20
1. Pengertian <i>Scramble</i> .....	21
2. Langkah-Langkah <i>Scramble</i> .....	21
3. Kelebihan <i>Scramble</i> .....	22
4. Kekurangan <i>Scramble</i> .....	22



D. Hasil Belajar .....	22
1. Pengertian Hasil Belajar .....	22
2. Faktor-faktor yang Mempengaruhi Hasil Belajar.....	25
3. Tujuan dan Fungsi Hasil Belajar .....	28
E. Pokok Bahasan Sistem Imun .....	29
1. Pengertian Sistem Imun.....	29
2. Fungsi Sistem Imun .....	29
3. Macam-macam Sistem Imun.....	30
4. Penyakit Pada Sistem Imun .....	31
<b>BAB III METODOLOGI PENELITIAN .....</b>	<b>32</b>
A. Jenis Penelitian.....	32
B. Lokasi Penelitian.....	32
C. Desain Penelitian .....	32
D. Populasi dan Sampel.....	33
E. Instrumen Penelitian.....	35
F. Prosedur Penelitian .....	35
G. Teknik Pengolahan dan Analisis Data .....	37
1. Statistik Deskriptif.....	37
2. Statistik Inferensial .....	39
<b>BAB IV HASIL PENELITIAN DAN PEMBAHASAN .....</b>	<b>44</b>
A. Hasil Penelitian .....	44
1. Deskripsi hasil belajar model pembelajaran <i>Word Square</i> .....	44
2. Deskripsi hasil belajar model pembelajaran <i>Scramble</i> .....	58
3. Perbedaan Model Pembelajaran Kooperatif Tipe <i>Word Square</i> dengan Tipe <i>Scramble</i> .....	59
a. Uji Normalitas.....	59
b. Uji Homogenitas .....	60
c. Uji Hipotesis .....	61
B. Pembahasan .....	61
<b>BAB V PENUTUP .....</b>	<b>69</b>
A. Kesimpulan .....	69
B. Saran Penelitian.....	70
<b>DAFTAR PUSTAKA .....</b>	<b>71</b>
<b>LAMPIRAN-LAMPIRAN</b>	
<b>RIWAYAT HIDUP PENULIS</b>	

## DAFTAR TABEL

Tabel 3.1	Desain Penelitian .....	31
Tabel 3.2	Jumlah populasi .....	32
Tabel 3.2	jumlah sampel.....	32
Tabel 4.1	Deskripsi hasil belajar <i>Word Square</i> .....	45
Tabel 4.2	Distribusi frekuensi hasil belajar <i>Pretes Word Square</i> .....	47
Tabel 4.3	Kategori hasil belajar <i>Pretes Word Square</i> .....	49
Tabel 4.4	Distribusi frekuensi hasil belajar <i>Posttest Word Square</i> .....	50
Tabel 4.5	Kategori hasil <i>Posttest Word Square</i> .....	52
Tabel 4.6	Deskripsi hasil belajar <i>Scramble</i> .....	54
Tabel 4.7	Distribusi frekuensi hasil belajar <i>Pretes Scramble</i> .....	55
Tabel 4.8	Kategori hasil belajar <i>pretest Scramble</i> .....	57
Tabel 4.9	Distribusi frekuensi hasil belajar <i>posttest Scramble</i> .....	59
Tabel 4.10	Kategori hasil belajar <i>posttest Scramble</i> .....	60

## ABSTRAK

**Nama** : Nelly Ariska  
**Nim** : 20500113125  
**Jurusan** : Pendidikan Biologi  
**Fakultas** : Tarbiyah dan Keguruan  
**Judul** : Perbandingan Model Pembelajaran Kooperatif Tipe *Word Square* dengan Tipe *Scramble* Terhadap Hasil Belajar Biologi Kelas XI IPA SMA Negeri 16 Bulukumba

---

Tujuan penelitian adalah untuk: 1) Mengetahui hasil belajar biologi peserta didik yang diajar dengan menggunakan model pembelajaran kooperatif tipe *Word Square* pada kelas XI IPA SMA Negeri 16 Bulukumba. 2) Mengetahui hasil belajar biologi peserta didik yang diajar dengan menggunakan model pembelajaran kooperatif tipe *Scramble* pada kelas XI IPA SMA Negeri 16 Bulukumba 3) Mengetahui apakah ada perbedaan hasil belajar biologi peserta didik yang diajar menggunakan model pembelajaran kooperatif tipe *Word Square* dengan Tipe *Scramble* pada kelas XI IPA SMA Negeri 16 Bulukumba.

Penelitian ini merupakan penelitian *Quasi Experimental* dengan desain penelitian *nonequivalent control group design*. Sampel penelitian ini adalah kelas XI IPA<sub>1</sub> yang berjumlah 20 siswa dan kelas XI IPA<sub>2</sub> yang berjumlah 20 siswa. Teknik pengambilan sampel yang digunakan adalah teknik sampel acak beruntun (*Multi-Strage Random Sampling*). Instrumen yang digunakan untuk mengetahui hasil belajar peserta didik berupa tes pilihan ganda sebanyak 20 nomor. Teknik analisis data yang digunakan adalah analisis statistik deskriptif dan analisis statistik inferensial dengan *uji-t*.

Berdasarkan hasil analisis statistik deskriptif, diperoleh rata-rata dari kedua kelompok tersebut, yaitu kelas eksperimen<sub>1</sub> yang diajar dengan menggunakan model pembelajaran *Word Square* sebesar 76,8. Pada kelas eksperimen<sub>2</sub> yang diajar dengan menggunakan model pembelajaran *Scramble* sebesar 69,45. Sedangkan berdasarkan hasil analisis inferensial menggunakan *uji-t* diperoleh nilai sign sebesar 0,039 yang lebih kecil dari pada  $\alpha$  sebesar 0,05 ( $\text{sign} < \alpha$ ) dengan demikian dapat disimpulkan bahwa  $H_0$  ditolak. Jadi terdapat perbedaan hasil belajar yang diajar menggunakan model pembelajaran *Word Square* dengan *Scramble* terhadap hasil belajar biologi peserta didik dikelas XI IPA SMA Negeri 16 Bulukumba.

Kata kunci: Model *Word Square*, *Scramble*, Hasil Belajar

# BAB I

## PENDAHULUAN

### ***A. Latar Belakang Masalah***

Pendidikan adalah suatu proses dalam rangka mempengaruhi siswa agar dapat menyesuaikan diri sebaik mungkin terhadap lingkungannya dan dengan demikian akan menimbulkan perubahan dalam dirinya yang memungkinkannya untuk berfungsi secara adekuat dalam kehidupan masyarakat dan pengajaran bertugas mengarahkan proses ini agar sasaran dari perubahan itu dapat tercapai sebagaimana yang diinginkan. Pada dasarnya pertumbuhan dan perkembangan siswa tergantung pada dua unsur yang saling mempengaruhi, yakni bakat yang telah dimiliki oleh siswa sejak lahir akan tumbuh dan berkembang berkat pengaruh lingkungan, dan sebaliknya lingkungan akan lebih bermakna apabila terarah pada bakat yang telah ada, kendatipun tidak dapat ditolak tentang adanya kemungkinan dimana pertumbuhan dan perkembangan itu semata-mata hanya disebabkan oleh faktor bakat saja atau oleh lingkungan saja.<sup>1</sup>

Menurut Undang-Undang Sistem Pendidikan Nasional RI Nomor 20 Tahun 2003 Bab 1 Pasal 1 yang menyatakan bahwa, pendidikan nasional adalah pendidikan yang berdasarkan Pancasila dan Undang-Undang Dasar Republik Indonesia 1945 yang berakar pada nilai-nilai agama, kebudayaan nasional Indonesia dan tanggap terhadap tuntutan perubahan zaman.<sup>2</sup> Pendidikan adalah salah satu gerbang utama menuju ilmu pengetahuan. Dalam agama Islam telah dijelaskan bahwa Allah *subhanahu wata'ala* mengangkat derajat orang-orang

---

<sup>1</sup>Oemar Hamalik, *Proses Belajar Mengajar* (Cet. Pertama; Jakarta: PT. Bumi Aksara, 2001), h. 79.

<sup>2</sup> Kementrian Pendidikan Nasional, *Sistem Pendidikan Indonesia* (Jakarta: Balai Pustaka, 2007), h.2.



beriman dan memiliki ilmu pengetahuan, sebagaimana firman-Nya dalam QS Al-Mujaadalah/58: 11.

يَتَأَيُّهَا الَّذِينَ ءَامَنُوا إِذَا قِيلَ لَكُمْ تَفَسَّحُوا فِي الْمَجَالِسِ فَافْسَحُوا يَفْسَحِ اللَّهُ لَكُمْ  
وَإِذَا قِيلَ آنشُرُوا فَآنشُرُوا يَرْفَعِ اللَّهُ الَّذِينَ ءَامَنُوا مِنكُمْ وَالَّذِينَ أُوتُوا الْعِلْمَ دَرَجَاتٍ وَاللَّهُ  
بِمَا تَعْمَلُونَ خَبِيرٌ

Terjemahannya:

Wahai orang-orang beriman! Apabila dikatakan kepadamu: "Berilah kelapangan di dalam majelis-majelis", maka lapangkanlah, niscaya Allah akan memberi kelapangan untukmu. Dan apabila dikatakan: "Berdirilah kamu", maka berdirilah, niscaya Allah akan mengangkat (derajat) orang-orang yang beriman di antaramu dan orang-orang yang diberi ilmu pengetahuan beberapa derajat. Dan Allah Maha teliti apa yang kamu kerjakan.<sup>3</sup>

Salah satu komponen penting dalam pendidikan adalah guru. Orang yang disebut guru adalah orang yang memiliki kemampuan merancang program pembelajaran serta mampu menata dan mengelola kelas agar siswa dapat belajar dan pada akhirnya dapat mencapai tingkat kedewasaan sebagai tujuan akhir dari proses pendidikan.<sup>4</sup> Disamping itu, kedudukan guru dalam kegiatan belajar mengajar juga sangat strategis dan menentukan. Pendidikan guru strategis karena guru yang memiliki atau memilih bahan pelajaran yang akan dikeluarkan kepada peserta didik.<sup>5</sup> Kualitas guru sangat menentukan hasil belajar peserta didik untuk mencapai tujuan pendidikan.

Salah satu faktor yang langsung mempengaruhi efisiensi dan efektifitas proses belajar mengajar yaitu model pembelajaran yang digunakan oleh guru,

<sup>3</sup>Departemen Agama RI, *Al-Qur'an dan Terjemahnya*, (Cet. V; Bandung: CV. Penerbit Diponegoro, 2013), h. 543.

<sup>4</sup>Siti Azisah, *Guru dan Pengembangan Kurikulum Berkarakter (Implementasi pada tingkat satuan pendidikan)* (Cet.1; Makassar: Alauddin University Press, 2014), h. 13.

<sup>5</sup>Rahman Getteng, *Menuju Guru Profesional dan Beretika* (Cet.Pertama; Makassar: Alauddin University Press, 2012), h. 2.

disamping dengan penguasaan materi pengajaran. Oleh karena itu, guru adalah subjek pembelajar siswa dan memiliki peranan penting dalam acara pembelajaran salah satunya yaitu melakukan pembelajaran sesuai dengan berbagai model pembelajaran yang disesuaikan dengan kondisi siswa, bahan ajar, dan kondisi sekolah setempat. Penyesuaian tersebut dilakukan untuk peningkatan mutu belajar.<sup>6</sup> Efektivitas proses pembelajaran terletak di pundak guru. Oleh karenanya, keberhasilan suatu proses pembelajaran sangat ditentukan oleh kualitas atau kemampuan guru.

Istilah model mempunyai banyak pengertian. Model dapat diartikan sebagai tampilan grafis, prosedur kerja yang teratur atau sistematis, serta mengandung pemikiran bersifat uraian atau penjelasan berikut saran. Uraian atau penjelasan menunjukkan bahwa suatu model disain pembelajaran menyajikan bagaimana suatu pembelajaran dibangun atas dasar teori-teori seperti belajar, pembelajaran, psikologi, komunikasi, sistem, dan sebagainya. Tentu saja semua mengacu pada bagaimana penyelenggaraan proses belajar dengan baik. Sebagai saran disain pembelajaran mengandung aspek bagaimana sebaiknya pembelajaran diselenggarakan atau diciptakan melalui serangkaian prosedur serta penciptaan lingkungan belajar.<sup>7</sup>

Secara umum pengertian model adalah tiruan/konsepsi dari benda atau keadaan yang sesungguhnya, sebagai gambaran atau contoh yang bermanfaat dalam pemecahan masalah. Jadi yang dimaksud dengan Model Pembelajaran adalah bentuk pembelajaran yang tergambar dari awal sampai akhir yang disajikan secara khas oleh guru. Model pembelajaran merupakan bungkus atau bingkai dari penerapan suatu pendekatan, strategi, metode, dan tehnik

---

<sup>6</sup>Dimiyati dan Mudjiono, *Belajar dan Pembelajaran* (Cet. Kedua; Jakarta: PT Asdi Mahasatya, 2002), h. 37.

<sup>7</sup>Dewi Salma Prawiradilaga, *Prinsip-Prinsip Disain Pembelajaran (Instructional Design Principles)*, (Cet. Ke 4; Jakarta: Kencana dan UNJ, 2012), h. 33.

pembelajaran. Model Pembelajaran dapat berfungsi sebagai sarana komunikasi dalam menggambarkan bagaimana proses pembelajaran dilakukan. Model pembelajaran juga memudahkan dalam mengevaluasi pembelajaran yang dilakukan oleh guru, karena pola urutan dan langkah-langkah dalam suatu model pembelajaran telah tertentu.<sup>8</sup>

Berdasarkan beberapa definisi diatas, jelas bahwa model pembelajaran merupakan cara yang dipergunakan guru dalam proses belajar mengajar dimana setiap guru akan menggunakan model tertentu dalam menyajikan bahan pelajaran kepada siswanya. Faktor keaktifan siswa sebagai subjek belajar sangat menentukan. Memang pada kegiatan di masa-masa lalu banyak interaksi belajar-mengajar yang berjalan secara searah. Fungsi dan peranan guru menjadi amat dominan. Di lain pihak siswa hanya menyimak dan mendengarkan informasi atau pengetahuan yang diberikan gurunya. Ini menjadikan kondisi yang tidak proporsional dan guru sangat aktif, tetapi sebaliknya siswa menjadi pasif dan tidak kreatif.<sup>9</sup>

Pembelajaran yang dilakukan antara guru dan siswa, harus mengacu pada peningkatan aktivitas dan keaktifan siswa. Pengajar/guru tidak hanya melakukan kegiatan menyampaikan pengetahuan, keterampilan, sikap kepada siswa, akan tetapi guru harus mampu membawa siswa untuk aktif dalam berbagai bentuk belajar berupa belajar penemuan, belajar mandiri, belajar berkelompok, belajar memecahkan masalah dan sebagainya.<sup>10</sup>

Menurut Wina Sanjaya, Kualitas pembelajaran dapat dilihat dari dua sisi yang sama pentingnya, yakni sisi proses dan hasil belajar. Proses belajar berkaitan

---

<sup>8</sup>Nuryani R., *Strategi Belajar Mengajar Biologi* (Surabaya: Universitas Negeri Malang, 2013), h.2.

<sup>9</sup>Sardiman A.M, *Interaksi dan Motivasi Belajar Mengajar* (Cet. X; Jakarta: PT RajaGrafindo Persada, 2003),h. 3.

<sup>10</sup>Martinis Yamin, *Kiat Membelajarkan Siswa* (Cet. 1; Jakarta: Gaung Persada Press, 2007), h. 75.

dengan pola perilaku siswa dalam mempelajari bahan pelajaran sedangkan hasil belajar berkaitan dengan perubahan perilaku yang diperoleh sebagai pengaruh dari proses belajar.<sup>11</sup> Belajar itu sendiri merupakan suatu proses dari seseorang yang berusaha untuk memperoleh suatu bentuk perubahan perilaku yang relatif menetap.<sup>12</sup>

Berdasarkan hasil wawancara yang peneliti lakukan dengan ibu Ita Azkiah S.Pd tanggal 10 Desember 2016 selaku guru bidang studi Biologi kelas XI IPA SMA Negeri 16 Bulukumba, mengatakan bahwa proses pembelajaran masih didominasi oleh guru, peserta didik kurang aktif dalam mengikuti pelajaran dan pemilihan model dan media pembelajaran yang kurang bervariasi sehingga berdampak pada kurangnya minat, ketelitian, semangat disiplin perilaku, motivasi dan keaktifan peserta didik dalam mengikuti pembelajaran. Hal tersebut berdampak pada rendahnya hasil belajar peserta didik kelas XI IPA. Selain itu, hasil belajar Biologi siswa kelas XI IPA SMA Negeri 16 Bulukumba secara keseluruhan masih tergolong rendah dengan nilai rata-rata 72 dari KKM 75. Maka dari itu pembelajaran IPA Biologi di SMA Negeri 16 Bulukumba membutuhkan suatu model pembelajaran yang menarik dan meningkatkan keaktifan siswa dalam proses pembelajaran sehingga hasil belajarnya dapat meningkat.

Terkait dengan masalah rendahnya hasil belajar siswa, ini membuat peneliti tertarik untuk melakukan penelitian di SMA Negeri 16 Bulukumba dengan menerapkan model pembelajaran kooperatif tipe *Word Square* dan *Scramble*. Pembelajaran kooperatif adalah teknik pengelompokan yang didalamnya siswa bekerja bersama dengan membentuk kelompok yaitu terdiri 4-5 orang. Model pembelajaran kooperatif *Word Square* mengandung kegiatan-

---

<sup>11</sup>Annisa Karliana Wahyuni, Abidinsyah, *Meningkatkan Hasil Belajar dengan Model Pembelajaran Kooperatif Tipe Word Square*, Vol. 1, no. 1 (2015),h. 16-17.

<sup>12</sup>Mulyono Abdurrahman, *Pendidikan Bagi Anak Berkesulitan Belajar* (Cet. Ke; Jakarta: PT Rineka Cipta, 2003 ),h. 37-38.



kegiatan yang menarik dimana siswa bekerja secara kelompok untuk saling membantu satu sama lainnya dan mendorong siswa untuk lebih aktif berpartisipasi dalam proses pembelajaran dan juga dapat melatih konsentrasi peserta didik dalam belajar melalui soal atau lembar kegiatan yang berbentuk teka-teki acak kata.<sup>13</sup> Model pembelajaran *Scramble* merupakan model yang berbentuk permainan acak kata, kalimat atau paragraf. Model ini perlu adanya kerja sama antar kelompok untuk saling membantu teman sekelompok agar dapat berfikir kritis sehingga dapat lebih mudah dalam mencari penyelesaian soal.<sup>14</sup>

Berdasarkan penjelasan tersebut, maka peneliti tertarik untuk melakukan penelitian yang berjudul **“Perbandingan Model Pembelajaran Kooperatif Tipe *Word Square* dengan Tipe *Scramble* Terhadap Hasil Belajar Biologi Kelas XI IPA SMA Negeri 16 Bulukumba Pada Pokok Bahasan Sistem Imun”**.

#### **B. Rumusan Masalah**

Berdasarkan uraian latar belakang diatas, maka permasalahan dalam penelitian ini dapat dirumuskan sebagai berikut:

1. Bagaimana hasil belajar Biologi peserta didik yang diajar dengan menggunakan model pembelajaran Kooperatif Tipe *Word Square* pada kelas XI IPA SMA Negeri 16 Bulukumba ?
2. Bagaimana hasil belajar Biologi peserta didik yang diajar dengan menggunakan model pembelajaran Kooperatif Tipe *Scramble* pada kelas XI IPA SMA Negeri 16 Bulukumba ?
3. Apakah terdapat perbedaan hasil belajar Biologi peserta didik yang diajar menggunakan model pembelajaran Kooperatif Tipe *Word Square* dengan

---

<sup>13</sup>Gunawan, “Efektivitas Penerapan Metode Word Square (WS) Dalam Meningkatkan Hasil Belajar Matematika Pada Siswa Kelas XI SMA Negeri 11 Makassar”, *Skripsi* (Makassar: Fak. Tarbiyah dan Keguruan UIN Alauddin, 2015),h. 9.

<sup>14</sup>Ayu Sri Vidya Artini, dkk, “*Penagaru Model Pembelajaran Scramble Berbantuan Media Semi Konkret Terhadap Hasil Belajar IPS Siswa Kelas V SD Gugus Kapten Kompian Sujana*”, vol. 2, no. 1 (2014), h. 90.

model pembelajaran Tipe *Scramble* pada kelas XI IPA SMA Negeri 16 Bulukumba ?

### C. *Hipotesis Penelitian*

Hipotesis merupakan jawaban sementara terhadap rumusan masalah penelitian, dimana rumusan masalah penelitian telah dinyatakan dalam bentuk kalimat pertanyaan. Dikatakan sementara karena jawaban yang diberikan baru didasarkan pada teori yang relevan, belum didasarkan pada fakta-fakta empiris yang diperoleh melalui pengumpulan data. Jadi hipotesis juga dapat dinyatakan sebagai jawaban teoritis terhadap rumusan masalah penelitian, belum jawaban yang empirik dengan data.<sup>15</sup>

Berdasarkan latar belakang dan rumusan masalah tersebut diatas maka dapat dikemukakan hipotesis penelitian yang merupakan jawaban sementara adalah Hipotesis Kerja atau Hipotesis Alternatif ( $H_a$ ) yaitu terdapat perbedaan hasil belajar biologi peserta didik yang diajar menggunakan model pembelajaran Kooperatif Tipe *Word Square* dengan Tipe *Scramble* pada kelas XI IPA SMA Negeri 16 Bulukumba.

### D. *Definisi Operasional Variabel*

Untuk menggambarkan variabel yang diteliti dalam penelitian ini, secara operasional dinyatakan sebagai berikut:

#### **1. Model Pembelajaran Kooperatif *Word Square* (Variabel Independen)**

Model pembelajaran Kooperatif *Word Square* adalah model pembelajaran secara kelompok sedangkan *Word Square* merupakan model pembelajaran yang menjawab pertanyaan dengan mencocokkan jawaban pada kotak-kotak jawaban. Kotak-kotak tersebut sudah ada jawabannya namun disamarkan dengan

---

<sup>15</sup>Sugiyono, *Metode Penelitian Kuantitatif, Kualitatif dan R&D* (Cet. Ke-23; Bandung: Alfabeta, 2016), h. 96.

menambahkan kotak tambahan dengan sembarang huruf/angka penyamar atau pengecoh. Model tersebut bertujuan untuk mendorong peserta didik agar lebih aktif berpartisipasi dalam pembelajaran dan juga bertujuan untuk melatih konsentrasi peserta didik. Langkah-langkahnya yaitu (1) Guru menyampaikan materi (2) Guru membagikan lembaran soal berupa kotak kata (3) Siswa menjawab soal dengan cara mengarsir huruf secara horizontal maupun vertikal (4) Guru memberikan poin.

## **2. Model Pembelajaran *Scramble* (Variabel Independen)**

Model pembelajaran *Scramble* adalah merupakan model pembelajaran yang memberikan lembar soal dan lembar jawaban. Siswa mencari jawaban terhadap suatu pertanyaan dengan menyusun huruf-huruf yang disusun secara acak sehingga membentuk suatu jawaban/pasangan konsep. Model pembelajaran Kooperatif tipe *Scramble* dalam pelaksanaannya dengan cara berkelompok yang menekankan perebutan dan perjuangan. Langkah –langkah proses pembelajaran *Scramble* yaitu (1) Guru Menyajikan Materi (2) Guru membagikan lembar soal dan jawaban yang diacak susunannya serta memberikan durasi untuk pengerjaan soal (3) Siswa menjawab soal dengan menyusun huruf-huruf yang teracak (4) Siswa mengumpulkan lembar jawaban tersebut setelah durasi waktu sudah habis (5) Guru melakukan penilaian.

## **3. Hasil belajar (Variabel Dependen)**

Hasil belajar adalah perubahan tingkah laku sebagai hasil belajar dalam pengertian yang lebih luas mencakup bidang kognitif, afektif dan psikomotorik. Hasil belajar yang peneliti maksud adalah skor yang diperoleh siswa melalui tes tertulis yang diberikan setelah dibelajarkan dengan penerapan model pembelajaran kooperatif tipe *Word Square* dan model pembelajaran kooperatif tipe *Scramble*.

#### 4. Pokok Bahasan Sistem Imun

Kekebalan (imunitas) merupakan kelompok sel, molekul dan organ yang bekerja sama untuk mempertahankan tubuh terhadap serangan benda asing yang dapat menyebabkan penyakit seperti bakteri, virus, jamur, atau sel yang abnormal. Sistem ini mendeteksi berbagai macam pengaruh biologis luar yang luas, organisme akan melindungi tubuh dari infeksi, bakteri, virus sampai cacing parasit, serta menghancurkan zat-zat asing lain dan memusnahkan mereka dari sel organisme yang sehat dan jaringan agar tetap dapat berfungsi seperti biasa.

#### E. Tujuan Penelitian

Berdasarkan rumusan masalah yang telah dipaparkan, maka penelitian ini dilaksanakan dengan tujuan untuk:

1. Mengetahui hasil belajar Biologi peserta didik yang diajar dengan menggunakan model pembelajaran Kooperatif Tipe *Word Square* pada kelas XI IPA SMA Negeri 16 Bulukumba
2. Mengetahui hasil belajar peserta didik Biologi dengan menggunakan model pembelajaran Kooperatif Tipe *Scramble* pada kelas XI IPA SMA Negeri 16 Bulukumba
3. Mengetahui perbedaan hasil belajar Biologi peserta didik yang diajar menggunakan model pembelajaran Kooperatif Tipe *Word Square* dengan Tipe *Scramble* pada kelas XI IPA SMA Negeri 16 Bulukumba

#### F. Manfaat Penelitian

Adapun manfaat yang dapat diperoleh dari penelitian ini yaitu :

1. Bagi Siswa
  - a. Meningkatkan kemampuan siswa untuk teliti melalui model pembelajaran yang lebih menarik, inovatif dan aktif.



- b. Meningkatkan partisipasi siswa karena model pembelajarannya yang menarik dan menyenangkan.
- c. Mampu meningkatkan motivasi siswa terhadap mata pelajaran IPA biologi

#### 2. Bagi Guru

- a. Sebagai motivasi untuk meningkatkan keterampilan memilih model pembelajaran yang sesuai dan bervariasi serta menyenangkan bagi peserta didiknya.
- b. Memberikan tambahan pengetahuan tentang model pembelajaran yang dapat digunakan untuk meningkatkan keaktifan dan partisipasi siswa dalam proses pembelajaran.
- c. Guru dapat semakin semangat dalam proses belajar mengajar

#### 3. Bagi Sekolah

- a. Hasil penelitian ini dapat memberikan sumbangan yang bermanfaat bagi sekolah dengan adanya informasi yang diperoleh sehingga dapat dijadikan sebagai bahan kajian bersama agar dapat meningkatkan kualitas sekolah.
- b. Memberikan nilai lebih bagi sekolah di mata masyarakat berkat adanya peningkatan kinerja (kreativitas).

#### 4. Bagi peneliti

Bagi peneliti, menjadi acuan dalam menerapkan model pembelajaran Kooperatif Tipe *Word Square* dengan Tipe *Scramble* ketika menjadi pendidik di waktu mendatang.

## BAB II

### TINJAUAN TEORITIS

#### A. *Model Pembelajaran Kooperatif*

##### 1. **Pengertian Model Pembelajaran Kooperatif**

Model pembelajaran adalah suatu rencana atau pola yang dapat digunakan untuk membentuk kurikulum, merancang bahan-bahan pembelajaran, dan membimbing pembelajaran di kelas atau yang lain.<sup>16</sup> Model pembelajaran merupakan kerangka konseptual berupa pola prosedur sistematis yang dikembangkan berdasarkan teori dan digunakan dalam mengorganisasikan proses belajar mengajar untuk mencapai tujuan belajar. Model pembelajaran terkait dengan pemilihan strategi dan pembuatan struktur metode, keterampilan dan aktivitas peserta didik. Ciri utama sebuah model pembelajaran adalah adanya tahapan atau sintaks pembelajaran.<sup>17</sup>

Banyak model pembelajaran telah dikembangkan oleh guru yang pada dasarnya untuk memberikan kemudahan bagi siswa untuk memahami dan menguasai suatu pengetahuan atau pelajaran tertentu. Pengembangan model pembelajaran sangat tergantung dari karakteristik mata pelajaran atau materi yang akan diberikan kepada siswa sehingga tidak ada model pembelajaran tertentu yang diyakini sebagai model pembelajaran yang paling baik. Semua tergantung situasi dan kondisinya. Fungsi model pembelajaran adalah sebagai pedoman bagi pengajar dan para guru dalam melaksanakan pembelajaran. Hal ini menunjukkan bahwa setiap model yang akan digunakan dalam pembelajaran menentukan

---

<sup>16</sup>Sri Wina Noviana, Akmil Fuadi Rahman, “*Efektivitas Model Pembelajaran Word Square dengan Bantuan Alat Peraga Pada Materi Geometri*”, vol. 1, no. 1 (Oktober 2013), h. 91. (Diakses 25 November 2016).

<sup>17</sup>Ridwan Abdullah Sani, *Inovasi Pembelajaran* (Cet. III; Jakarta: Bumi Aksara, 2015), h. 89.

perangkat yang dipakai dalam pembelajaran tersebut.<sup>18</sup> Model pembelajaran yang bertujuan untuk mengembangkan keaktifan siswa, aspek keterampilan sosial sekaligus aspek kognitif dan aspek sikap siswa adalah model pembelajaran kooperatif.<sup>19</sup>

Pembelajaran kooperatif berasal dari kata *cooperative* yang artinya mengerjakan sesuatu secara bersama-sama dan saling membantu satu sama lainnya sebagai satu kelompok atau satu tim. Slavin mengemukakan, pembelajaran kooperatif adalah suatu model pembelajaran dimana kelompok belajar dan bekerja dalam kelompok-kelompok kecil yang berjumlah empat orang secara kolaboratif sehingga dapat merangsang siswa lebih bergairah dalam belajar. Sedangkan Johnson, dalam Hasan mengemukakan, bahwa pembelajaran kooperatif mengandung arti bekerja bersama dalam mencapai tujuan bersama. Kegiatan kooperatif, siswa mencari hasil yang menguntungkan bagi seluruh anggota kelompok. Belajar kooperatif adalah pemanfaatan kelompok kecil untuk memaksimalkan belajar mereka dan belajar anggota lainnya dalam kelompok itu. Prosedur pembelajaran kooperatif dirancang untuk mengaktivitaskan siswa melalui inkuiri dan perbincangan kelompok kecil yang terdiri atas 4-5 orang.<sup>20</sup> Pembelajaran kooperatif adalah menyangkut teknik pengelompokan yang didalamnya siswa bekerja bersama pada tujuan belajar bersama kelompok kecil yang umumnya terdiri 4-5 orang.<sup>21</sup>

---

<sup>18</sup>Aris Shoimin, *68 Model Pembelajaran Inovatif dalam Kurikulum 2013*(Cet. II; Yogyakarta: Ar-Ruzz Media,2016), h. 24.

<sup>19</sup>Fadilah Qonitah, dkk, “Pengaruh Penggunaan Pembelajaran Kooperatif TGT (*Teams Games Tournament*) dengan Permainan *Word Square* dan *Crossword* Terhadap Prestasi Belajar Ditinjau dari Kemampuan Memori Siswa pada Materi Pokok Sistem Periodik Unsur kelas X SMA Batik 2 Surakarta Tahun Pelajaran 2012/2013”, vol. 2, no. 2 (2013).h. 126.

<sup>20</sup>Isjoni, Mohd Arif Ismail, *Model-Model Pembelajaran Mutakhir* (Cet. 1; Yogyakarta: Pustaka Pelajar, 2008), h. 150.

<sup>21</sup> Isjoni, Mohd Arif Ismail, *Model-Model Pembelajaran Mutakhir*, h. 154.

Oleh karena itu, dapat disimpulkan bahwa model pembelajaran kooperatif adalah suatu model dimana siswa dibagi dalam beberapa kelompok kecil untuk bekerja sama mendiskusikan atau mengerjakan tugas yang diberikan oleh guru. Dengan model pembelajaran kooperatif siswa dapat berinteraksi dengan teman kelompoknya dengan kemampuan yang berbeda-beda serta siswa cepat menyelesaikan soal karena setiap siswa dalam kelompok memberikan sumbangsi jawaban pada soal tersebut.

Aktivitas pembelajaran kooperatif menekankan pada kesadaran peserta didik untuk saling membantu mencari dan mengolah informasi, mengaplikasikan pengetahuan dan keterampilan. Tujuan pembelajaran kooperatif adalah melatih keterampilan sosial seperti tenggang rasa, bersikap sopan terhadap teman, mengkritik ide orang lain, berani mempertahankan pikiran yang logis, dan berbagai keterampilan yang bermanfaat untuk menjalin hubungan interpersonal. Umumnya keberhasilan kelompok ditentukan oleh kontribusi individu dalam pembelajaran kooperatif. Hal ini dilakukan agar semua anggota kelompok bertanggung jawab dalam belajar. Pembelajaran kooperatif juga dapat digunakan untuk meningkatkan kepekaan dan kesetiakawanan sosial, memudahkan peserta didik melakukan penyesuaian sosial, menghilangkan sifat mementingkan diri sendiri atau egois, meningkatkan rasa saling percaya kepada sesama, meningkatkan kemampuan memandang masalah, dan situasi dari berbagai perspektif, meningkatkan kesediaan menggunakan ide orang lain yang dirasakan lebih baik, dan meningkatkan kebenaran berteman tanpa memandang perbedaan.<sup>22</sup>

---

<sup>22</sup>Ridwan Abdullah Sani, *Inovasi Pembelajaran*, h. 131.



Prosedur pembelajaran kooperatif pada prinsipnya terdiri atas empat tahap, yaitu : a. penjelasan materi; b. belajar dalam kelompok; c. Penilaian; dan d. pengakuan tim.<sup>23</sup>

a. Penjelasan Materi

Tahap penjelasan diartikan sebagai proses penyampaian pokok-pokok materi pelajaran sebelum siswa belajar dalam kelompok. Tujuan utama dalam tahap ini adalah pemahaman siswa terhadap pokok materi pelajaran. Pada tahap ini guru memberikan gambaran umum tentang materi pelajaran yang harus dikuasai yang selanjutnya siswa akan memperdalam materi dalam pembelajaran kelompok (tim). Pada tahap ini guru dapat menggunakan metode ceramah, curah pendapat dan tanya jawab, bahkan kalau perlu guru dapat menggunakan demonstrasi. Disamping itu, guru juga dapat menggunakan berbagai media pembelajaran agar proses penyampaian dapat lebih menarik siswa.

b. Belajar dalam Kelompok

Setelah guru menjelaskan gambaran umum tentang pokok materi pelajaran, selanjutnya siswa diminta untuk belajar pada kelompoknya masing-masing yang telah dibentuk sebelumnya. Pengelompokan dalam SPK bersifat heterogen, artinya kelompok dibentuk berdasarkan perbedaan-perbedaan setiap anggotanya, baik perbedaan gender, latar belakang agama, sosial ekonomi, dan etnik, serta perbedaan kemampuan akademik. Kemampuan akademis, kelompok pembelajaran biasanya terdiri dari satu orang berkemampuan akademis tinggi, dua orang dengan kemampuan sedang, dan satu lainnya dari kelompok kemampuan akademis kurang. Anita Lie menjelaskan beberapa alasan lebih disukai pengelompokan heterogen. *Pertama*, kelompok heterogen memberikan kesempatan untuk saling mengajar (*peer tutoring*) dan saling mendukung. *Kedua*,

---

<sup>23</sup>Wina Sanjaya, *Strategi Pembelajaran Berorientasi Standar Proses Pendidikan* (cet. IX; Jakarta: Kencana, 2012), h. 248.

kelompok ini meningkatkan relasi dan interaksi antar ras, agama, etnis, dan gender. Terakhir, kelompok heterogen memudahkan pengelolaan kelas karena dengan adanya satu orang yang berkemampuan akademis tinggi, guru mendapatka satu asisten untuk setiap tiga orang. Melalui pembelajaran dalam tim siswa didorong untuk melakukan tukar-menukar informasi dan pendapat, mendiskusikan permasalahan secara bersama, membandingkan jawaban mereka, dan mengoreksi hal-hal yang kurang tepat.

c. Penilaian

Penilaian dalam SPK bisa dilakukan dengan tes atau kuis. Tes atau kuis dilakukan baik secara individual maupun secara kelompok. Tes individual nantinya akan memberikan informasi kemampuan setiap siswa, dan tes kelompok akan memberikan informasi kemampuan setiap kelompok. Hasil akhir setiap siswa adalah penggabungan keduanya dan dibagi dua. Nilai setiap kelompok memiliki nilai sama dalam kelompoknya. Hal ini disebabkan nilai kelompok adalah nilai bersama dalam kelompoknya yang merupakan hasil kerja sama setiap anggota kelompok.

d. Pengakuan Tim

Pengakuan tim (*team recognition*) adalah penetapan tim yang dianggap paling menonjol atau tim paling berprestasi untuk kemudian diberikan penghargaan atau hadiah. Pengakuan dan pemberian penghargaan tersebut diharapkan dapat memotivasi tim terus untuk berprestasi dan juga membangkitkan motivasi tim lain untuk lebih mampu meningkatkan prestasi mereka<sup>24</sup>. Pengakuan tim memberikan pengaruh atau mendorong kepada peserta didik yang lainnya agar dapat meningkatkan hasil belajarnya dengan cara belajar lebih giat lagi.

---

<sup>24</sup>Wina Sanjaya, *Strategi Pembelajaran Berorientasi Standar Proses Pendidikan* (cet. IX; Jakarta: Kencana, 2012), h. 248-249.

Suatu kegiatan menjadi pembelajaran kooperatif ketika lingkungan belajar yang berorientasi untuk memberikan kegiatan yang saling mendukung antara masing-masing siswa satu sama lain. Kegiatan ini siswa tumbuh bersama dalam memberikan makna terhadap fenomena kontekstual.<sup>25</sup> Model pembelajaran kooperatif dikembangkan untuk mencapai hasil belajar berupa prestasi akademik, toleransi, menerima keragaman, dan penegembangan keterampilan sosial. Untuk mencapai hasil belajar itu model pembelajaran kooperatif menuntut kerja sama dan interdependensi peserta didik dalam struktur tugas, struktur tujuan dan struktur *reward*-nya. Struktur tugas berhubungan bagaimana tugas diorganisir. Struktur tujuan dan reward mengacu pada derajat kerja sama atau kompetensi yang dibutuhkan untuk mencapai tujuan maupun *reward*.<sup>26</sup>

Konsep sentral karakteristik pembelajaran kooperatif adalah (i) imbalan kelompok: keberhasilan kelompok didasarkan pada kinerja individu sebagai anggota kelompok untuk menciptakan hubungan interpersonal yang mendukung, membantu, dan peduli satu sama lain. Imbalan kelompok yang diperoleh jika skor kelompok mereka berada diluar penilaian tetap, (ii) akuntabilitas individual: menekankan pada setiap kegiatan anggota kelompok saling mendukung satu sama lain. Akuntabilitas individual membuat setiap anggota selalu siap menghadapi ujian atau tes lainnya secara mandiri tanpa bantuan rekan setimnya, dan (iii) kesempatan yang sama untuk meraih kesuksesan: menggunakan metode scoring untuk menutup semua nilai pembangunan sesuai peningkatan prestasi setiap siswa meskipun. Menggunakan sistem scoring memungkinkan setiap siswa apakah

---

<sup>25</sup>Faad Maonde, dkk, “*The Discrepancy of Students’ mathematic Achievement Through Cooperative Learning Model, and The Ability In Mastering languages and science*”, Vol. 3, No. 1 (2015), h. 144.

<sup>26</sup>Agus Suprijono, *Cooperatif Learning Teori & Aplikasi Paikem* (Cet. XII; Yogyakarta: Pustaka Pelajar, 2014), h. 61

mereka memiliki tinggi, pertengahan atau skor yang rendah memiliki kesempatan yang sama untuk sukses atau melakukan yang terbaik untuk kelompok mereka.<sup>27</sup>

### **1) Model Pembelajaran Kooperatif Tipe *Word Square***

#### **a) Pengertian Model Pembelajaran *Word Square***

Model Pembelajaran *Word Square* adalah model pengembangan dari metode ceramah yang diperkaya dan berorientasi kepada keaktifan siswa dalam pembelajaran, model ini juga model yang memadukan kemampuan menjawab pertanyaan dengan kejelian dalam mencocokkan jawaban pada kotak-kotak jawaban. Model ini sedikit lebih mirip dengan mengisi teka-teki silang, akan tetapi perbedaan yang mendasar adalah model ini sudah memiliki jawaban, namun disamarkan dengan menambahkan kotak tambahan dengan sembarang huruf atau angka penyamar atau pengecoh. Istimewanya model pembelajaran ini adalah bisa dipraktikkan untuk semua mata pelajaran, hanya tinggal bagaimana guru dapat memprogram sejumlah pertanyaan terpilih yang dapat merangsang siswa untuk berpikir efektif. Tujuan huruf atau angka pengecoh bukan untuk mempersulit siswa namun untuk melatih sikap teliti dan kritis.<sup>28</sup>

*Word square* salah satu model pembelajaran mealalui sebuah permainan “belajar sambil bermain” yang ditekankan adalah belajarnya. Belajar dan bermain memiliki persamaan yang sama yaitu terjadi perubahan yang dapat mengubah tingkah laku, sikap, dan pengalaman. Keduanya terdapat perbedaan pada tujuannya, kegiatan belajar mempunyai tujuan yang terletak pada masa depan, sedangkan kegiatan bermain tujuan kesenangan dan kepuasannya diwaktu

---

<sup>27</sup>Dwi Sulisworo, fadiyah suryani, “*The Effect Of Cooperative Learning, Motivation, and Information Technology Literacy to Achievement*”, vol. 4, No. 2 (2014), h. 59.

<sup>28</sup>Imas Kurniasih dan Berlin Sani, *Ragam Pengembangan Model Pembelajaran untuk Peningkatan Profesionalitas Guru* (Cet. IV; Jakarta: Kata Pena, 2016),h. 97.



kegiatan permainan itu berlangsung. Selain itu tipe ini melatih dan mengasah kemampuan siswa untuk berpikir secara logis.<sup>29</sup>

Model pembelajaran *Word Square* juga mengandung kegiatan-kegiatan yang menarik dan mendorong siswa untuk lebih aktif berpartisipasi dalam proses pembelajaran dan juga dapat melatih proses konsentrasi peserta didik dalam belajar melalui soal atau lembar kegiatan yang berbentuk taka-teki acak kata/bilangan dimana terdapat beberapa pertanyaan yang jawabannya sudah tercantum dalam susunan huruf/angka acak, sehingga siswa terdorong untuk menemukan pengetahuan sebanyak-banyaknya.<sup>30</sup>

Oleh karena itu, dapat disimpulkan bahwa model pembelajaran *Word Square* adalah model yang mirip seperti mengisi teka-teki silang tetapi bedanya jawabannya sudah ada didalam kotak-kotak namun diberi kotak tambahan dengan huruf penyamar atau pengecoh. Siswa mencari jawaban dalam kotak kemudian mengarsir huruf baik secara horizontal maupun vertikal.

#### ***b) Langkah-Langkah Model Pembelajaran Word Square***

Langkah-langkah model pembelajaran *word square* menurut Aqib adalah : (1) guru menyampaikan materi sesuai dengan tujuan pembelajaran, (2) guru membagikan lembaran soal berupa kotak kata, (3) Siswa diminta menyelesaikan soal, kemudian mengarsir huruf dalam kotak kata sesuai dengan jawabannya secara horizontal maupun vertikal, dan (4) guru memberikan poin untuk setiap jawaban.<sup>31</sup> Setelah mengetahui langkah-langkah tersebut maka akan memudahkan dalam proses belajar mengajar yang berlangsung.

---

<sup>29</sup>Annisa Karliana Wahyuni, Abidinsyah, "*Meningkatkan Hasil Belajar dengan Model Pembelajaran Kooperatif Tipe Word Square*", Vol. 1, no. 1, h. 16-17.

<sup>30</sup>Gunawan, "Efektivitas Penerapan Metode *Word Square* (WS) Dalam Meningkatkan Hasil Belajar Matematika Pada Siswa Kelas XI SMA Negeri 11 Makassar", *Skripsi* (Makassar: Fak. Tarbiyah dan Keguruan UIN Alauddin, 2015), h. 21.

<sup>31</sup>Sri Wina Noviana, Akmil Fuadi Rahman, "*Efektivitas Model Pembelajaran Word Square dengan Bantuan Alat Peraga Pada Materi Geometri*", vol. 1, no. 1 (2013), h. 91.

**c) Kelebihan Model Pembelajaran *Word Square***

Beberapa kelebihan dari model pembelajaran *Word Square* yaitu :

- (1). Proses pembelajaran dengan model *Word Square* mendorong pemahaman siswa terhadap materi pelajaran.
- (2). Siswa akan terlatih untuk disiplin.
- (3). Sebagai latihan untuk bersikap teliti dan kritis.
- (4). Merangsang siswa untuk berfikir efektif.

**d) Kekurangan Model Pembelajaran *Word Square***

- (1). Dengan materi yang telah dipersiapkan, akhirnya dapat melumpuhkan kreatif siswa.
- (2). Siswa tinggal menerima bahan mentah
- (3). Siswa tidak dapat mengembangkan materi yang ada dengan kemampuan atau potensi yang dimilikinya<sup>32</sup>

**2) Model Pembelajaran Kooperatif Tipe *Scramble***

**a). Pengertian Model Pembelajaran *Scramble***

Model pembelajaran *Scramble* merupakan model pembelajaran yang memberikan lembar soal dan lembar jawaban yang disertai alternatif jawaban yang tersedia. Menurut Robert B. Taylor dalam Huda, *Scramble* merupakan salah satu model pembelajaran yang dapat meningkatkan konsentrasi dan kecepatan berpikir siswa. Metode ini siswa tidak hanya menjawab soal, tetapi juga menerka dengan cepat jawaban yang sudah tersedia namun dalam kondisi acak.<sup>33</sup> *Scramble* merupakan model pembelajaran yang mengajak siswa mencari jawaban terhadap suatu pertanyaan atau pasangan dari suatu konsep secara kreatif dengan cara menyusun huruf-huruf yang disusun secara acak sehingga membentuk jawaban

---

<sup>32</sup>Imas Kurniasih dan Berlin Sani, *Ragam Pengembangan Model Pembelajaran untuk Peningkatan Profesionalitas Guru*,h. 97.

<sup>33</sup>Huda Miftahul, *Model-Model Pengajaran dan Pembelajaran* ( Cet. II: Malang: pustaka pelajar, 2011) h. 303.

atau pasangan konsep yang dimaksud. *Scramble* merupakan salah satu tipe pembelajaran kooperatif yang disajikan dalam bentuk kartu soal dan kartu jawaban yang mengajak siswa mencari jawaban terhadap suatu pertanyaan atau pasangan dari suatu konsep secara kreatif dengan cara menyusun huruf-huruf yang disusun secara acak sehingga membentuk suatu jawaban/pasangan konsep. Model pembelajaran Kooperatif tipe *Scramble* dalam pelaksanaannya dengan cara berkelompok yang menekankan perebutan dan perjuangan.<sup>34</sup>

Model pembelajaran *Scramble* adalah model dimana guru memberikan lembar kerja siswa berupa kartu soal dan kartu jawaban, jawaban tersebut tersedia namun huruf-hurufnya tersusun secara acak. Model ini siswa diminta untuk menyusun huruf tersebut sehingga membentuk suatu jawaban.

#### **b). Langkah-Langkah Model Pembelajaran *Scramble***

Adapun sintak pembelajaran *Scramble* sebagai berikut :

- (1). Guru menyajikan materi sesuai dengan topik pembelajaran sumber daya alam
- (2). Setelah selesai menjelaskan materi, guru membagikan lembar kerja dengan jawaban yang diacak susunanya
- (3). Guru memberikan durasi tertentu untuk pengerjaan soal
- (4). Siswa mengerjakan soal berdasarkan waktu yang telah ditentukan guru
- (5). Guru mengecek durasi waktu dan memeriksa pekerjaan siswa
- (6). Jika waktu pengerjaan soal sudah habis, siswa wajib mengumpulkan lembar jawaban kepada guru
- (7). Guru melakukan penilaian<sup>35</sup>

---

<sup>34</sup>Ayu Sri Vidya Artini, dkk, “Penagaruh Model Pembelajaran *Scramble* Berbantuan Media Semi Konkret Terhadap Hasil Belajar IPS Siswa Kelas V SD Gugus Kapten Kompian Sujana”, vol. 2, no. 1 (2014), h. 90.

<sup>35</sup> Huda Miftahul, *Model-Model Pengajaran dan Pembelajaran*, h. 304.

**c). Kelebihan Model Pembelajaran *Scramble***

- (1). Melatih siswa untuk berpikir cepat dan tepat
- (2). Mendorong siswa untuk belajar mengerjakan soal dengan jawaban acak
- (3). Melatih kedisiplinan siswa

**d). Kekurangan Model Pembelajaran *Scramble***

- (1). Siswa bisa mencontek jawaban temannya
- (2). Siswa menerima bahan mentah yang hanya perlu diolah dengan baik<sup>36</sup>

**B. Hasil Belajar**

**1. Pengertian Hasil Belajar**

Sebelum membicarakan pengertian hasil belajar, terlebih dahulu akan dikemukakan apa yang dimaksud dengan belajar. Para pakar pendidikan mengemukakan pengertian yang berbeda antar yang satu dengan yang lainnya, namun demikian selalu mengacu pada prinsip yang sama yaitu setiap orang yang melakukan proses belajar akan mengalami suatu perubahan dalam dirinya. Belajar adalah suatu proses yang kompleks yang terjadi pada diri setiap orang sepanjang hidupnya. Proses belajar itu terjadi karena adanya interaksi antara seseorang dengan lingkungannya. Oleh karena itu, belajar dapat terjadi kapan saja dan dimana saja.

Selain dari definisi diatas, ada juga beberapa definisi yang lain tentang belajar. Belajar adalah kegiatan individu memperoleh pengetahuan, perilaku dan keterampilan dengan cara mengolah bahan ajar. Belajar merupakan kegiatan yang sering dilakukan oleh setiap orang. Belajar merupakan proses pada diri individu yang berinteraksi dengan lingkungan untuk mendapatkan perubahan dan perilakunya. Pengetahuan, keterampilan, kegemaran, dan sikap seseorang terbentuk, dimodifikasi, dan berkembang disebabkan oleh belajar. Karena itu

---

<sup>36</sup> Huda Miftahul, *Model-Model Pengajaran dan Pembelajaran*, h. 304.



belajar ditandai dengan adanya perubahan pada diri seseorang, akibat dari proses belajar diwujudkan dalam berbagai bentuk seperti perubahan pengetahuan, hasil belajar, sikap, tingkah laku, keterampilan kecakapan, dan kemampuan serta perubahan aspek kualitas yang terjadi pada diri individu. Senada dengan definisi tersebut, belajar merupakan suatu proses dari seseorang individu yang berupaya mencapai tujuan belajar yaitu bentuk perubahan perilaku yang relatif menetap. Definisi-definisi yang telah dikemukakan oleh para ahli diatas memang berbeda-beda, akan tetapi bila dikaji dapat disimpulkan sebagai berikut

- a. Belajar itu membawa perubahan dalam arti perubahan perilaku baik aktual maupun potensial
- b. Perubahan itu pada dasarnya adalah perolehan kecakapan baru
- c. Perubahan itu terjadi karena pengalaman, baik diusahakan dengan sengaja. Sehingga dapat disimpulkan bahwa belajar adalah suatu proses yang mengubah kelakuan lama ke lakuan baru yang Mengakibatkan seseorang lebih siap dalam menghadapi situasi tertentu.<sup>37</sup>

Penilaian kelas bertujuan menilai hasil belajar yang telah dicapai peserta didik dan proses belajar mengajar yang berlangsung dikelas. Hasil belajar merupakan hasil dari suatu interaksi tindak belajar dan tindak mengajar. Dari sisi guru, tindak mengajar diakhiri dengan proses evaluasi hasil belajar. Dari sisi siswa, hasil belajar merupakan berakhirnya pengajaran dan puncak proses belajar.<sup>38</sup> Horward Kingsley (dalam Nana Sudjana) membagi tiga macam hasil belajar, yakni 1) keterampilan dan kebiasaan, 2) pengetahuan dan pengertian, 3) sikap dan cita-cita. Masing-masing jenis hasil belajar dapat diisi dengan bahan yang telah ditetapkan dalam kurikulum. Sedangkan gagne membagi lima kategori

---

<sup>37</sup>Gunawan, “Efektivitas Penerapan Metode Word Square (WS) Dalam Meningkatkan Hasil Belajar Matematika Pada Siswa Kelas XI SMA Negeri 11 Makassar”, *Skripsi* (Makassar: Fak. Tarbiyah dan Keguruan UIN Alauddin, 2015),h. 23.

<sup>38</sup>Dimiyati dan Mudjiono, *Belajar dan Pembelajaran*, h. 37.

hasil belajar, yakni 1) informasi verbal, 2) keterampilan intelektual, 3) strategi kognitif, 4) sikap, dan 5) keterampilan motoris.<sup>39</sup>

Mengenai hasil belajar, Benyamin S. Bloom, dkk. (dalam Zainal Arifin) mengelompokkannya dalam tiga domain, yaitu : 1) domain kognitif (*cognitif domain*) adalah aspek yang berkaitan dengan kemampuan berpikir, yang meliputi pengetahuan (*knowledgw*) yaitu mengetahui tentang hal-hal khusus, peristilahan, fakta-fakta khusus, prinsip-prinsip, kaidah-kaiadah. Pemahaman (*comprehension*) yaitu tingkat kemampuan yang mengharapkan peserta didik siswa mampu memahami arti atau konsep, situasi serta fakta yang diketahuinya. Penerapan (*aplication*) adalah penggunaan abstraksi pada situasi kongkret atau situasi khusus. Abtraksi tersebut mungkin sebuah ide, teori atau petunjuk teknis. Analisis (*analysis*), sintesis (*synthesis*) dan evaluasi (*evaluation*). 2) domain afektif (*affective domain*), yang meliputi penerimaan (*recieving*), respons (*responding*), penilaian (*valuing*), organisasi (*organization*), karakterisasi (*characterization by a value or value-complex*); dan 3) domain psikomotor (*psychomotor domain*), yang meliputi persepsi (*perception*), kesiapan melakukan suatu pekerjaan (*set*), respons terbimbing (*guided response*), kemahiran (*complex overt response*), adaptasi (*adaptation*), dan orijinasi (*origination*).<sup>40</sup> Kualitas pembelajaran secara operasional dapat diartikan sebagai intesitas keterkaitan sistematis dan sinergis guru, siswa, kurikulum dan bahan belajar, media, fasilitas, dan sistem pembelajaran dalam menghasilkan proses dan hasil belajar yang optimal sesuai dengan tuntutan kurikuler.<sup>41</sup>

---

<sup>39</sup>Nana Sudjana, *Penilaian Hasil Proses Belajar Mengajar* (Cet. Ke tigabelas :Bandung : PT Remaja Rosdakarya, 2009) h. 22.

<sup>40</sup>Zainal Arifin, *Evaluasi Pembelajaran Prinsip Teknik Prosedur* (cet. V ; Bandung : PT Remaja Rosdakarya, 2013), h. 92.

<sup>41</sup>Ayu Febriana, "Penerapan Model Pembelajaran Kooperatif Tipe Make A Match Untuk meningkatkan Kualitas Pembelajaran IPS Siswa Kelas V SDN Kalibanteng Kidul 01 kota Semarang", Vol. 1, No. 2 (Februari 2011), h. 155.

## 2. Faktor-faktor yang Mempengaruhi Hasil Belajar

Faktor-faktor yang memengaruhi hasil belajar ditinjau berbagai aspek sangat beraneka ragam. Noehi Nasution dan kawan-kawandalam Saiful Bahri Djamarah aspek-aspek tersebut adalah sebagai berikut:

### a. Faktor Internal

Faktor internal adalah faktor yang timbul dari individu sebagai pendidik maupun anak didik. Keduanya merupakan unsur yang tidak terpisahkan dalam kegiatan individu yang termasuk faktor internal adalah:

#### 1) Aspek Fisikologis (yang bersifat jasmaniah)

Kondisi fisiologis pada umumnya sangat berpengaruh terhadap kemampuan belajar seseorang. Orang yang dalam keadaan segar jasmaninya akan berlainan belajarnya dari orang yang dalam keadaan kelelahan. Anak-anak kekurangan gizi ternyata kemampuan belajarnya di bawah anak-anak yang tidak kekurangan gizi; mereka cepat lelah, mudah mengantuk, dan susah menerima pelajaran.<sup>42</sup>

#### 2) Inteligensi Siswa

Inteligensi pada umumnya dapat diartikan sebagai kemampuan psiko-fisik untuk mereaksi rangsangan atau menyesuaikan diri dengan lingkungan dengan cara yang tepat. Jadi inteligensi sebenarnya bukan persoalan kualitas otak saja, melainkan juga kualitas organ-organ tubuh lainnya. Akan tetapi, memang harus diakui bahwa peran otak dalam hubungannya dengan inteligensi manusia lebih menonjol daripada peran organ-organ tubuh lainnya, karena otak merupakan menara pengontrol hampir seluruh aktivitas manusia.<sup>43</sup>

#### 3) Sikap Siswa

---

<sup>42</sup>Syaiful Bahri Djamarah, *Psikologi Belajar* (Jakarta; Rineka Cipta, 2002), h. 155

<sup>43</sup>Muhibbin Syah, *Psikologi Belajar*(Jakarta; Rajawali Pers, 2009), h. 147.

Sikap adalah gejala internal yang berdimensi efektif berupa kecenderungan untuk mereaksi atau merespon dengan cara yang relatif tetap terhadap objek orang, benda, dan sebagainya, baik secara positif maupun negatif.<sup>44</sup>

#### b. Faktor Eksternal

##### 1) Lingkungan

##### a) Lingkungan alami

Lingkungan hidup adalah lingkungan tempat tinggal anak didik, hidup dan berusaha di dalamnya. Pencemaran lingkungan hidup merupakan malapetaka bagianak didi yang hidup di dalamnya<sup>45</sup>

##### b) Lingkungan Sosial Budaya

Manusia adalah makhluk sosial yaitu makhluk yang berkecenderungan untuk hidup bersama satu sama lainnya. Hidup dalam kebersamaan dan saling membutuhkan akan melahirkan interaksi sosial. Sebagai anggota masyarakat, anak didik tidak bisa melepaskan diri dari ikatan soial. Sistem sosial yang terbentuk mengikat perilaku anak didik untuk tunduk pada norma-norma yang berlaku dalam masyarakat.<sup>46</sup>

##### 2) Instrumental

##### a) Kurikulum

Kurikulum adalah rencana untuk pembelajaran yang merupakan unsur substansial dalam pembelajaran. Muatan kurikulum akan mempengaruhi intensitas dan frekuensi belajar anak didik.<sup>47</sup>

---

<sup>44</sup>Muhibbin Syah, *Psikologi Belajar*, h. 149.

<sup>45</sup>Syaiful Bahri Djamarah, *Psikologi Belajar*, h. 142.

<sup>46</sup>Syaiful Bahri Djamarah, *Psikologi Belajar*,h. 143-144.

<sup>47</sup>Syaiful Bahri Djamarah, *Psikologi Belajar*,h. 145.

## b) Program

Setiap sekolah mempunyai program pendidikan program pendidikan disusun untuk dijalankan demi kemajuan pendidikan. Keberhasilan pendidikan di sekolah tergantung pada baik tidaknya program pendidikan yang dirancang.<sup>48</sup>

Hasil belajar seringkali digunakan sebagai ukuran untuk mengetahui seberapa jauh seseorang menguasai bahan yang diajarkan. Untuk mengaktualisasikan hasil belajar tersebut diperlukan serangkaian pengukuran menggunakan alat evaluasi yang baik dan memenuhi syarat. Pengukuran demikian dimungkinkan karena pengukuran merupakan kegiatan ilmiah yang dapat diterapkan pada berbagai bidang termasuk pendidikan.<sup>49</sup>

### 3. Tujuan dan Fungsi Hasil Belajar

Adapun tujuan dan fungsi dari hasil belajar tersebut adalah :

- a. Memberikan umpan balik kepada guru dan siswa dengan tujuan memperbaiki cara belajar-mengajar, mengadakan perbaikan dan pengayaan bagi siswa, serta menempatkan siswa pada situasi belajar-mengajar yang lebih tepat sesuai dengan tingkat kemampuan yang dimilikinya.
- b. Memberikan informasi kepada siswa tentang tingkat keberhasilannya dalam belajar dengan tujuan untuk memperbaiki, mendalami atau memperluas pelajarannya.
- c. Menentukan nilai hasil belajar siswa yang antara lain dibutuhkan pemberian laporan kepada orang tua, penentuan kenaikan kelas, dan penentuan kelulusan siswa. Untuk mengetahui hal tersebut perlu diadakan pengukuran. Pengukuran adalah kegiatan yang dilakukan untuk mengumpulkan informasi

---

<sup>48</sup>Syaiful Bahri Djamarah, *Psikologi Belajar*, h. 146.

<sup>49</sup>Khusnul Hatima Syafar, "Pengaruh Model Pembelajaran Kooperatif Tipe Kartu Arisan Terhadap Hasil Belajar Siswa Pada Mata Pelajaran IPA Terpadu Di Kelas VIII MTS Negeri Balang-Balang Kecamatan Bontomarannu Kabupaten Gowa", *Skripsi* (Makassar: Fak. Tarbiyah dan Keguruan UIN Alauddin, 2015),h. 24.



dalam upaya kemampuan menyerap materi pelajaran yang diberikan. Salah satu caranya adalah dengan memberikan evaluasi yang rutin setiap akhir proses pembelajaran yang berlangsung.<sup>50</sup>

### **C. Pokok Bahasan Sistem Imun**

#### **1. Pengertian Sistem Imun**

Imun atau kekebalan merupakan kelompok sel, molekul dan organ yang bekerja sama untuk mempertahankan tubuh terhadap serangan benda asing yang dapat menyebabkan penyakit seperti bakteri, virus, jamur, atau sel yang abnormal. adalah sistem mekanisme pada organisme yang melindungi tubuh terhadap pengaruh biologis luar dengan mengidentifikasi dan membunuh patogen serta sel tumor. Sistem ini mendeteksi berbagai macam pengaruh biologis luar yang luas, organisme akan melindungi tubuh dari infeksi, bakteri, virus sampai cacing parasit, serta menghancurkan zat-zat asing lain dan memusnahkan mereka dari sel organisme yang sehat dan jaringan agar tetap dapat berfungsi seperti biasa. Deteksi sistem ini sulit karena adaptasi patogen dan memiliki cara baru agar dapat menginfeksi organisme.<sup>51</sup>

#### **2. Fungsi Sistem Imun**

- a. Pertahanan tubuh, yaitu menangkal bahan berbahaya agar tubuh tidak sakit, dan jika sel-sel imun yang bertugas untuk pertahana ini mendapatkan gangguan atau tidak bekerja dengan baik, maka orang akan mudah terkena sakit
- b. Keseimbangan, atau fungsi homeostatik artinya menjaga keseimbangan dari komponen tubuh.

---

<sup>50</sup>Gunawan, ‘‘Efektivitas Penerapan Metode Word Square (WS) Dalam Meningkatkan Hasil Belajar Matematika Pada Siswa Kelas XI SMA Negeri 11 Makassar’’, Skripsi (Makassar: Fak. Tarbiyah dan Keguruan UIN Alauddin, 2015),h. 30-31.

<sup>51</sup> Basriyanto Spell, ‘‘Materi Tentang Sistem Pertahanan Tubuh Bilogi SMA/ MA Kelas XI’’, *Blog Basriyanto Spell*. <http://dataspellarchives.blogspot.co.id/2015/05/materi-tentang-sistem-pertahanan-tubuh.html> (24 januari 2017).

c. Perondaan, sebagian dari sel-sel imun memiliki kemampuan untuk memantau ke seluruh bagian tubuh. Jika ada sel-sel tubuh yang mengalami mutasi maka sel peronda tersebut akan membinasakannya.

### 3. Macam-macam sistem imun

#### a. Sistem imun non-spesifik

Merupakan pertahanan tubuh terdepan dalam menghadapi serangan berbagai mikroorganisme, oleh karena dapat memberikan respon langsung. Sistem ini disebut non-spesifik karena tidak ditujukan untuk mikroorganisme tertentu, telah ada pada tubuh kita dan siap berfungsi sejak lahir yang dapat berupa permukaan tubuh dan berbagai komponennya. Yang meliputi sistem imun non-spesifik antara lain :

##### 1) Pertahanan fisik/mekanik

Pertahanan fisik/mekanik meliputi kulit, selaput lendir, silia saluran napas, batuk dan bersin. Komponen-komponen tersebut merupakan garis pertahanan terdepan terhadap infeksi.

##### 2) Pertahanan Biokimia

Beberapa mikroorganisme dapat masuk melalui kelenjar sebaceous dan folikel rambut. pH asam dari keringat, berbagai asam lemak yang dilepas kulit mempunyai efek denaturasi protein membran sel kuman sehingga dapat mencegah infeksi melalui kulit. Sedangkan lisozim dalam keringat, ludah, air mata dan air susu ibu melindungi tubuh dari kuman garam positif. Selain itu air susu ibu juga mengandung laktooksidase dan asam neuraminik, mempunyai sifat antibakterial terhadap *E.Coli* dan *Staphylococcus*.<sup>52</sup>

---

<sup>52</sup>Basriyanto Spell, "Materi Tentang Sistem Pertahanan Tubuh Biologi SMA/ MA Kelas XI", *Blog Basriyanto Spell*. <http://dataspellarchives.blogspot.co.id/2015/05/materi-tentang-sistem-pertahanan-tubuh.html> (24 januari 2017).

#### b. Sistem imun spesifik

Sistem imun spesifik merupakan sistem pertahanan tubuh lapis kedua, jika sistem imun non-spesifik tidak mampu mengeliminasi Agen penyakit. Sistem imun spesifik meliputi:

Struktur sistem imun - Antibodi merupakan suatu protein yang disintesis dengan mekanisme, yaitu DNA—RNA —polipeptida sehingga informasi antibodi disandi dengan DNA. Antibodi memiliki struktur protein tertentu.

Struktur sistem imun terdiri atas : Limfosit B, Limfosit T, Antibodi/*Immunoglobulin*.

#### e. Penyakit pada sistem Imun

Menurut Basriyanto Spell, kelainan sistem kekebalan bervariasi dari yang ringan seperti alergi sampai yang serius seperti penolakan pencangkokan organ, defisiensi kekebalan serta penyakit autoimun.

- 1) Alergi (*hipersensitif*) disebabkan oleh respons kebal terhadap beberapa antigen. Antigen-antigen yang dapat menimbulkan suatu tanggapan alergi dikenal sebagai alergen (penyebab alergi).
- 2) Penolakan transplantasi, sistem kekebalan mengenali dan menyerang apapun yang secara normal berbeda dari unsur yang ada di dalam tubuh seseorang,
- 3) AIDS (*Acquired Immunodeficiency Syndrome*) adalah suatu sindrom menurunnya sistem kekebalan tubuh. AIDS termasuk penyakit menular seksual (PMS).
- 4) Defisiensi imun dapat diperoleh dari keturunan.<sup>53</sup>

---

<sup>53</sup>Basriyanto Spell, "Materi Tentang Sistem Pertahanan Tubuh Biologi SMA/ MA Kelas XI", *Blog Basriyanto Spell*. <http://dataspellarchives.blogspot.co.id/2015/05/materi-tentang-sistem-pertahanan-tubuh.html> (24 Januari 2017).

## **BAB III**

### **METODOLOGI PENELITIAN**

#### **A. Jenis Penelitian**

Penelitian ini adalah penelitian yang bersifat deskriptif kuantitatif. Menurut Sugiyono, data penelitian pada penelitian kuantitatif berupa angka-angka dan analisis menggunakan statistik.<sup>54</sup> Jenis penelitian yang digunakan yaitu Quasi Experimental Design. Desain ini merupakan mempunyai kelompok kontrol, tetapi tidak dapat berfungsi sepenuhnya untuk mengontrol variabel-variabel luar yang mempengaruhi pelaksanaan eksperimen.<sup>55</sup>

#### **1. Lokasi Penelitian**

Penelitian ini bertempat di SMA Negeri 16 Bulukumba, di kelas XI IPA dimana sekolah ini berlokasi di Provinsi Sulawesi Selatan Kabupaten Bulukumba Kecamatan Bontobahari di Desa Ara.

#### **2. Desain Penelitian**

Desain penelitian merupakan rencana penelitian yang dipergunakan oleh peneliti guna mencapai tujuan penelitian yang telah dirumuskan. Berdasarkan masalah dan tujuan pendidikan maka desain penelitian yang sesuai yaitu *Nonequivalent Control Group design*. Desain tersebut merupakan desain yang dilakukan secara tidak acak. Secara umum model eksperimen ini digunakan sebagai berikut:

---

<sup>54</sup>Sugiyono, *Metode Penelitian Kuantitatif, Kualitatif dan R&D* (Cet. Ke-23; Bandung : Alfabeta, 2016), h. 13.

<sup>55</sup>Sugiyono. *Metode Penelitian Kuantitatif, Kualitatif dan R&D* (Cet. Ke-23; Bandung : Alfabeta, 2016), h. 77.

Tabel 3.1 : *Nonequivalent Control Group Design*

Kelompok	Pretest	Perlakuan	Posttest
nR	O <sub>1</sub>	X <sub>1</sub> <i>Word Square</i>	O <sub>2</sub>
nR	O <sub>3</sub>	X <sub>2</sub> <i>Scramble</i>	O <sub>4</sub>

Keterangan:

R : Non Random (tidak acak)

X<sub>1</sub> : Perlakuan diajar dengan model pembelajaran kooperatif tipe *Word Square*

X<sub>2</sub> : Perlakuan diajar dengan model pembelajaran kooperatif tipe *Scramble*.

O<sub>1</sub> : *Pretest* pada kelas eksperimen 1 (*Word Square*)

O<sub>2</sub> : *Posttest* pada kelas eksperimen 1 (*Scramble*)

O<sub>3</sub> : *Pretest* pada kelas Eksperimen 2 (*Word Square*)

O<sub>4</sub> : *Posttest* pada kelas eksperimen 2 (*Scramble*)<sup>56</sup>

Penelitian ini, yang menjadi variabel bebas adalah model pembelajaran Kooperatif Tipe *Word Square* dan Tipe *Scramble* yang diberi simbol X dan variabel terikat dalam penelitian ini adalah hasil belajar siswa yang diberi simbol Y.

### 3. Populasi dan Sampel

#### a. Populasi

Populasi adalah wilayah generalisasi yang terdiri atas obyek/subyek yang mempunyai kualitas dan karakteristik tertentu yang ditetapkan oleh peneliti untuk

<sup>56</sup>Sugiyono, *Metode Penelitian Kuantitatif, Kualitatif dan R & D*, h. 121.



dipelajari dan kemudian ditarik kesimpulannya.<sup>57</sup> Populasi merupakan objek yang menjadi sasaran penelitian. Penelitian ini, peneliti mengampil populasi pada siswa kelas XI IPA SMA Negeri 16 Bulukumba yang berjumlah 2 kelas dan dapat dilihat pada tabel dibawah ini:

Tabel 3.2 : Jumlah Populasi

<b>Populasi</b>	<b>Banyak Siswa</b>
Kelas XI IPA 1	23
Kelas XI IPA 2	23
<b>Jumlah</b>	<b>46</b>

#### b. Sampel

Sampel adalah bagian dari jumlah dan karakteristik yang dimiliki oleh populasi tersebut.<sup>58</sup> Sampel adalah bagian dari populasi. Teknik pengambilan sampel dalam penelitian ini adalah Sampel acak beruntun (*multi-strage random sampling*).MSRS merupakan teknik penentuan sampel dengan jalan melakukan pengacakan beberapa kali.<sup>59</sup>

Tabel 3.3 : Jumlah Sampel

<b>Sampel</b>	<b>Banyak Siswa</b>
Kelas XI IPA 1	20
Kelas XI IPA 2	20
<b>Jumlah</b>	<b>40</b>

<sup>57</sup>Sugioyo, *Metode Penelitian Kuantitatif, kualitatif dan R&D*, h. 80.

<sup>58</sup>Sugiyono, *Metode Penelitian Kuantitatif, Kualitatif dan R&D*, h. 102.

<sup>59</sup>Juliasnya Noor, *Metodologi Penelitian* (Cet. III; Jakarta; Prenada Media Group, 2013),

#### 4. Instrumen Penelitian

Instrumen penelitian adalah suatu alat yang digunakan mengukur fenomena alam maupun sosial yang diamati. Secara spesifik semua fenomena ini disebut variabel penelitian.<sup>60</sup> Instrumen penelitian yang digunakan dalam penelitian ini adalah tes. Tes (dalam bahasa Inggris *Test*) berasal dari kata *testum* bahasa Perancis kuno, yang berarti piring untuk menyisihkan logam-logam mulia, ada juga yang mengartikannya sebagai piring yang terbuat dari tanah. Selanjutnya, Conny Semiawan S. menyatakan bahwa tes adalah alat pengukur untuk menetapkan apakah berbagai faset dari kesan yang kita perkirakan dari seseorang adalah benar merupakan fakta, juga adalah cara untuk menggambarkan berbagai macam faset ini seobjektif mungkin. Dengan demikian, dapat dikatakan bahwa tes adalah alat yang digunakan untuk mengukur pencapaian kompetensi seseorang yang biasanya disajikan dalam bentuk soal dan tugas-tugas.<sup>61</sup>

#### 5. Prosedur Penelitian

Tahap pengumpulan data dalam penelitian ini yaitu :

##### a. Tahap Perencanaan

Tahap ini peneliti terlebih dahulu melengkapi hal-hal yang dibutuhkan dilapangan yaitu :

- 1) Melakukan observasi di SMA Negeri 16 Bulukumba Kecamatan Bontobahari Kabupaten Bulukumba
- 2) Merumuskan makna berdasarkan hasil observasi yang telah dilakukan
- 3) Peneliti menarik subjek penelitian dan menentukan sampel penelitian
- 4) Melakukan penentuan pokok bahasan yang akan diajarkan
- 5) Membuat RPP (Rencana Proses Pembelajaran)

---

<sup>60</sup>Sugiyono, *Metode Penelitian Kuantitatif Kualitatif dan R&D*, h. 148.

<sup>61</sup>Sugiyono, *Metode Penelitian Kuantitatif Kualitatif dan R&D*, h. 112.

- 6) Membuat kisi-kisi *pretest* dan *posttest*
- 7) Membuat tes soal objektif untuk mengevaluasi hasil belajar
- 8) Menyusun kisi-kisi soal tes hasil belajar biologi

b. Tahap Pelaksanaan

Pengumpulan data hasil penelitian ini dilakukan melalui tes hasil belajar.

Langkah – langkah penyusunan tes hasil belajar biologi adalah sebagai berikut :

- 1) Tahap pengenalan peneliti dan peserta didik
- 2) Memberikan tes awal (*pretest*) untuk mengetahui hasil belajar siswa sebelum perlakuan
- 3) Melaksanakan proses belajar mengajar dikelas dengan menerapkan rencana pembelajaran yang disusun sebelumnya.
- 4) Menerapkan rancangan pembelajaran Kooperatif Tipe *Word Square* pada kelas eksperimen I sesuai dengan langkah-langkah pelaksanaannya dan model pembelajaran Kooperatif Tipe *Scramble* pada kelas eksperimen II sesuai langkah-langkah yang telah disusun sebelumnya.
- 3) Memberikan tes akhir (*posttest*) untuk mengetahui hasil belajar siswa setelah penerapan perlakuan.
- 4.) Menilai hasil tes yang diperoleh dari kedua kelompok perlakuan, yaitu: kelompok atau kelas eksperimen yang diajar dengan menggunakan model pembelajaran Kooperatif Tipe *Word Square* dan kelas eksperimen yang diajar dengan menggunakan model pembelajaran Kooperatif Tipe *Scramble*, untuk selanjutnya data yang telah diperoleh dianalisis dan dipersiapkan untuk membuat laporan penelitian.

## 6. Teknik Analisis Data

Pengolahan data dalam penelitian ini dilakukan dengan analisis statistik, untuk pengolahan data hasil penelitian yang meliputi analisis statistik deskriptif dan analisis statistik inferensial.

### 1. Teknik Analisis Statistik Deskriptif

Teknik analisis statistik deskriptif digunakan untuk mendeskripsikan hasil belajar yang diperoleh siswa pada kelompok eksperimen. Guna mendapatkan gambaran yang jelas tentang hasil belajar siswa, maka dilakukan pengelompokan. Pengelompokan tersebut dilakukan kedalam 5 kategori : sangat tinggi, tinggi, sedang, rendah, sangat rendah. Adapun langkah-langkah analisis deskriptif yaitu sebagai berikut:

a. Membuat tabel distribusi frekuensi dengan langkah-langkah sebagai berikut:<sup>62</sup>

- 1) Menentukan rentang nilai, yaitu data terbesar dikurangi dengan data terkecil

$$R = X_t - X_r$$

Keterangan:

R : Rentang nilai

$X_t$  : Skor maximum

$X_r$  : Skor minimum

- 2) Menentukan banyaknya kelas interval

$$K = 1 + (3,3) \log n$$

Keterangan:

K : Kelas interval

n : Jumlah siswa

---

<sup>62</sup>Anas Sudijono, *Statistik Pendidikan* (Jakarta: Raja Grafindo Persada, 2010), h. 49.

3) Menghitung panjang kelas interval

$$P = \frac{\text{Range}}{\text{Banyak Kelas}}$$

Keterangan:

P : Panjang kelas interval

R : Rentang nilai

K : Kelas interval

4) Membuat tabel distribusi frekuensi

a) Rata-rata Mean

$$\bar{x} = \frac{\sum_{i=1}^k f_i x_i}{\sum_{i=1}^k f_i}$$

Keterangan:

$\bar{x}$  : Rata-rata

$f_i$  : Frekuensi

$x_i$  : Titik tengah

b) Standar Deviasi (SD)

$$SD = \sqrt{\frac{\sum f_i (x_i - \bar{x})^2}{(n - 1)}}$$

Keterangan:

SD = variansi sampel kelas

$x_i$  = Kelas interval

$f_i$  = Frekuensi

$n$  = Banyak data

c) Menghitung besarnya nilai varians

$$S^2 = \frac{\sum (X_i - \bar{X})^2}{n - 1}$$

$$n - 1$$

Keterangan:

$S^2$  = variansi sampel kelas

$x_i$  = Kelas interval



$f_i$  = Frekuensi sesuai  $x_i$

$n$  = Banyak data

d) Persentase (%) nilai rata-rata

$$P = \frac{f}{N} \times 100\%$$

Keterangan:

P : Angka persentase

F: Frekuensi yang di cari persentasenya

N: Banyaknya sampel responden

Kriteria yang digunakan untuk menentukan hasil belajar IPA peserta didik, digunakan kategorisasi yang terdiri dari rendah, sedang, dan tinggi dengan rumus sebagai berikut:

Tabel 3.4 Kategorisasi Hasil Belajar Peserta Didik

Rendah	$Xx < (\mu - 1,0 \sigma)$
Sedang	$(\mu - 1,0 \sigma) \leq X < (\mu + 1,0 \sigma)$
Tinggi	$(\mu + 1,0 \sigma) \leq X$

Keterangan:

$\mu$  = Rata – Rata

$\sigma$  = Standar Deviasi

## 2. Analisis statistik inferensial

Analisis statistik inferensial adalah statistik yang digunakan untuk menganalisis data sampel dan hasilnya akan digeneralisasikan (diferensikan) untuk populasi di mana sampel diambil. Untuk keperluan pengujian hipotesis, maka digunakan untuk menguji kebenaran hipotesis penelitian adalah sebagai berikut:

a. Uji Normalitas

Uji normalitas bertujuan untuk memastikan bahwa data setiap variabel yang dianalisis berdistribusi normal. Hal tersebut didasarkan pada asumsi bahwa statistik parametris bekerja berdasarkan asumsi bahwa setiap variabel akan dianalisis harus berdistribusi normal. Untuk pengujian normalitas digunakan rumus Chi-Square yang dirumuskan sebagai berikut:

$$x_{hitung}^2 = \sum \frac{(f_o - f_h)^2}{f_h}$$

Keterangan:

$F_0$  = frekuensi hasil pengamatan

$F_h$  = frekuensi harapan<sup>63</sup>

Kriteria pengujian normal bila  $X^2_{hitung}$  lebih kecil dari  $X^2_{tabel}$  dimana  $X^2_{tabel}$  diperoleh dari daftar  $X^2$  dengan dk = (k-2) pada taraf signifikansi  $\alpha = 0,05$ . Pada penelitian ini, uji normalitas dilakukan dengan menggunakan program *software Statistical Product and service solution (SPSS)* versi 16,0. Menu yang digunakan untuk mengetahui normalitas data adalah *analyze – nonparametric test- legacy dialog- I Sample K-S*, untuk mengetahui normal atau tidaknya data, kita bisa lihat nilai signifikansi pada kolom *Kolmogorov Smirnov*. Kriteria pengujian normalitas dengan hasil olahan SPSS versi 16,0 yaitu jika  $sign > \alpha$  maka dapat berdistribusi normal dan jika  $sign < \alpha$  maka data tidak berdistribusi normal.<sup>64</sup>

b. Uji Homogenitas

Uji homogenitas dilakukan sebagai syarat dilakukannya uji t (hipotesis). Uji homogenitas dilakukan dengan membandingkan antara kelompok eksperimen<sub>1</sub>

<sup>63</sup>Arikunto, *Prosedur Penelitian Suatu Pendekatan Praktek* (Jakarta: Rineka Cipta, 2010), h. 290.

<sup>64</sup>Duwi Priyatno, *Teknik Muda Dan Cepat Melakukan Analisis Data Penelitian Dengan SPSS* (Yogyakarta: Mediakom, 2010), h. 36.

dengan eksperimen<sup>2</sup>. Pengujian homogenitas menggunakan uji F dengan rumus sebagai berikut:

$$F = \frac{\text{variansterbesar}}{\text{variansterkecil}} \text{ } ^{65}$$

Kriteria pengujian adalah jika  $F_{\text{hitung}} < F_{\text{tabel}}$  pada taraf nyata dengan  $F_{\text{tabel}}$  didapat dari distribusi F dengan derajat kebebasan masing-masing sesuai dengan dk pembilang dan dk penyebut pada taraf  $\alpha = 0,05$ . Pengujian homogenitas data dalam penelitian ini menggunakan program *software Statistical Product and service solution* (SPSS) versi 16,0. Menu yang digunakan untuk mengetahui homogenitas adalah *analyze – descriptive statics – explore*. Pengujian homogenitas dengan hasil olahan SPSS versi 16,0 yaitu *sign>  $\alpha$*  maka data homogen dan jika *sign>  $\alpha$*  maka data tidak homogen.<sup>66</sup>

#### c. Uji hipotesis

Pengujian hipotesis ini dilakukan untuk mengetahui dugaan sementara yang dirumuskan dalam hipotesis penelitian menggunakan uji dua pihak dengan derajat kesalahan yang digunakan dalam penelitian ini adalah sebesar 5% atau  $\alpha = 0,05$ . Hipotesis statistik yang dirumuskan dalam penelitian ini yaitu:

$$H_0 : \mu_1 = \mu_2$$

$$H_1 : \mu_1 \neq \mu_2$$

Keterangan :

$H_0$ : Tidak ada perbedaan antara model pembelajaran Kooperatif Tipe *Word Square* dengan Tipe *Scramble* terhadap hasil belajar biologi siswa kelas XI IPA SMA Negeri 16 Bulukumba.

<sup>65</sup>Arikunto, *Prosedur Penelitian Suatu Pendekatan Praktek* (Jakarta: Rineka Cipta, 2010), h. 290.

<sup>66</sup>Duwi Priyatno, *Teknik Muda Dan Cepat Melakukan Analisis Data Penelitian Dengan SPSS* ( Yogyakarta: Mediakom , 2010), h. 99

$H_1$ : Ada perbedaan antara model pembelajaran Kooperatif Tipe *Word Square* dengan Tipe *Scramble* terhadap hasil belajar biologi siswa kelas XI IPA SMA Negeri 16 Bulukumba.

$\mu_1$  : Rata-rata hasil belajar biologi siswa yang diajar dengan model Kooperatif Tipe *Word Square*

$\mu_2$  :Rata-rata hasil belajar siswa yang diajar dengan menggunakan model Kooperatif Tipe *Scramble*.

Kriteria data diperoleh dari nilai  $n_1 \neq n_2$  dengan varians homogen maka untuk pengujian hipotesis digunakan uji *t-test Polled Varians* dua pihak dengan rumus:

$$t = \frac{\bar{x}_1 - \bar{x}_2}{\sqrt{\frac{S_1^2}{n_1} + \frac{S_2^2}{n_2}}}$$

Keterangan:

$x_1$  = nilai rata – rata kelompok eksperimen<sub>1</sub>

$x_2$  = nilai rata – rata kelompok eksperimen<sub>2</sub>

$s_1^2$  = variansi kelompok eksperimen<sub>1</sub>

$s_2^2$  = variansi kelompok eksperimen<sub>2</sub>

$n_1$  = jumlah sampel kelompok eksperimen<sub>1</sub>

$n_2$  = jumlah sampel kelompok eksperimen<sub>2</sub>

Uji hipotesis dalam penelitian ini menggunakan program SPSS versi 16,0 yaitu teknik *independent samples t test*, teknik ini digunakan untuk menguji perbedaan rata-rata dari dua kelompok data/sampel yang independent atau tidak berhubungan. Menu yang digunakan adalah *analyze – compare means – independent samples t test*.<sup>67</sup>

Hipotesis penelitian akan diuji dengan kriteria pengujian sebagai berikut:

<sup>67</sup>Duwi Priyatno, *Teknik Mudah Dan Cepat Melakukan Analisis Data Penelitian Dengan SPSS* ( Yogyakarta: Mediakom , 2010), h. 93.

- 1). Jika taraf signifikan  $< \alpha$  ( nilai sign  $< 0,05$  ) maka  $H_0$  ditolak berarti ada perbedaan hasil belajar biologi peserta didik yang diajar dengan menggunakan model pembelajaran Kooperatif Tipe *Word Square* dengan Tipe *Scramble* pada kelas XI IPA SMA Negeri 16 Bulukumba.
- 2). Jika taraf signifikan  $> \alpha$  ( nilai sign  $< 0,05$  ) maka  $H_0$  diterima berarti tidak ada perbedaan hasil belajar biologi peserta didik yang diajar menggunakan model pembelajaran Kooperatif *Word Square* dengan Tipe *Scramble* pada kelas XI IPA SMA Negeri 16 Bulukumba.





## BAB IV

### HASIL PENELITIAN DAN PEMBAHASAN

#### A. Hasil Penelitian

Hasil penelitian ini merupakan jawaban dari rumusan masalah yang telah ditetapkan sebelumnya yang dapat menguatkan sebuah hipotesis. Hasil penelitian diperoleh dari pemberian tes hasil belajar yaitu *pretest* dan *posttest* mata pelajaran biologi pada materi imun yang berbentuk pilihan ganda sebanyak 20 nomor soal yang telah divalidasi sebelumnya. Sebelum diberikan tes hasil belajar yaitu *posttest*, peserta didik terlebih dahulu diajar dengan menggunakan dua model pembelajaran yang berbeda. XI IPA 1 dengan menggunakan model pembelajaran kooperatif tipe *Word Square* dan kelas XI IPA 2 menggunakan model pembelajaran kooperatif tipe *Scramble*. Berdasarkan hasil penelitian yang telah dilakukan di SMA Negeri 16 Bulukumba diperoleh data sebagai berikut:

##### **1. Deskripsi Hasil Belajar Peserta didik yang diajar dengan model pembelajaran Kooperatif Tipe *Word Square***

Berdasarkan penelitian yang dilakukan di SMA Negeri 16 Bulukumba didapatkan deskripsi hasil tes belajar biologi pada materi sistem imun yang diperoleh peserta didik di kelas XI IPA SMA Negeri 16 Bulukumba. Hasil penelitian tersebut didapatkan data hasil belajar biologi peserta didik di kelas XI IPA I SMA Negeri 16 Bulukumba yang diajar dengan menggunakan model pembelajaran kooperatif tipe *Word Square*. Data dari instrumen tes melalui nilai hasil belajar *pretest* dan *posttest* peserta didik didapatkan hasil sebagai berikut.

**Tabel 4.1: Data Hasil Tes Belajar Peserta Didik Di Kelas XI IPA I  
Yang Diajar Dengan Model Kooperatif Tipe *Word Square***

No	Nama	L/P	Pretest	Posttest
1	Abdul hadi Hamli	L	45	70
2	Alfian	L	70	75
3	Anni Syahrilia Nengsih	P	70	90
4	Awal Wahyudi	L	65	85
5	Bella Pista	P	65	60
6	Dwiki Darmawan	L	35	85
7	Dandi Saputra	L	65	85
8	Fajar Selwiyanto	L	45	55
9	Febi Oktaviani	P	40	65
10	Herasmus Nggeko	L	75	90
11	Indar Astuti	P	55	75
12	Ismail Saleh	L	70	85
13	Muh. Rafli	L	65	85
14	Nenni Febrianti	P	60	70
15	Nunuk Tarwati	P	55	75
16	Nurwahyuni	P	60	75
17	Putri Fauzia	P	75	80
18	Rifka Zalsabila	P	65	75
19	Rizal Gunawan	L	40	70
20	Tedi Susanto	L	55	90

Sumber : Data hasil belajar Biologi (materi sistem imun)  
Siswa Kelas XI IPA 1 SMA Negeri 16 Bulukumba

Berdasarkan data yang telah diperoleh peneliti, kita dapat melihat cukup jelas perbedaan nilai siswa, setelah diterapkan model pembelajaran kooperatif tipe *Word Square*. Sehingga kita dapat melihat bahwa dengan menerapkan model pembelajaran kooperatif tipe *Word Square* dapat meningkatkan hasil belajar siswa pada mata pelajaran biologi untuk materi sistem imun.

### a. Pretest Kelas Eksperimen 1 (XI IPA 1)

Hasil analisis statistik deskriptif pada hasil belajar biologi siswa kelas

eksperimen 1 (XI IPA 1) setelah dilakukan pretest sebagai berikut:

1) Range

$$\begin{aligned} R &= \text{Nilai terbesar} - \text{Nilai terkecil} \\ &= 75 - 35 \\ &= 40 \end{aligned}$$

2) Banyak kelas interval

$$\begin{aligned} K &= 1 + (3,3) \log n \\ &= 1 + (3,3) \log 20 \\ &= 1 + (3,3) 1,30 \\ &= 5,59 \text{ (dibulatkan 6)} \end{aligned}$$

3) Panjang kelas interval

$$\begin{aligned} P &= \frac{\text{Range}}{\text{Banyak kelas}} \\ &= \frac{40}{6} \\ &= 6,6 \text{ (dibulatkan 7)} \end{aligned}$$

4) Tabel 4.2 Distribusi frekuensi

Interval Kelas	Frekuensi (fi)	Frekuensi Kumulatif (fk)	Nilai Tengah (xi)	(fi.xi)	(xi-x) <sup>2</sup>	fi(xi-x) <sup>2</sup>	Persentase (%)
35-41	3	3	38	114	426,42	1279,26	15%
42-58	2	5	45	90	186,32	372,64	10%
49-55	3	8	52	156	44,22	132,66	15%
56-62	2	10	59	118	0,12	0,24	10%
63-69	5	15	66	330	54,02	270,1	25%
70-76	5	20	73	365	205,92	1029,6	25%
<b>Jumlah</b>	<b>20</b>	-	-	<b>1173</b>	<b>917,02</b>	<b>3084,5</b>	<b>100</b>

Sumber : Nilai Pretest Siswa Kelas XI IPA 1 SMA Negeri 16 Bulukumba pada materi sistem imun.

5) Mean

$$\begin{aligned}\bar{x} &= \frac{\sum_{i=1}^k f_i x_i}{\sum_{i=1}^k f_i} \\ &= \frac{1173}{20} \\ &= 58,65\end{aligned}$$

6) Menghitung Standar Deviasi (SD)

$$S_D = \sqrt{\frac{\sum f_i (x_i - \bar{x})^2}{n-1}}$$

$$S_D = \sqrt{\frac{3084,5}{20-1}}$$

$$S_D = \sqrt{\frac{3084,5}{19}}$$

$$S_D = \sqrt{162,34}$$

$$S_D = 12,74$$

7) Menghitung Varians ( $S^2$ )

$$S_1^2 = \frac{\sum (X_i - \bar{X})^2}{n-1}$$

$$S_1^2 = \frac{917,02}{20-1}$$

$$S_1^2 = 48,26$$

$$S_1 = \sqrt{48,26}$$

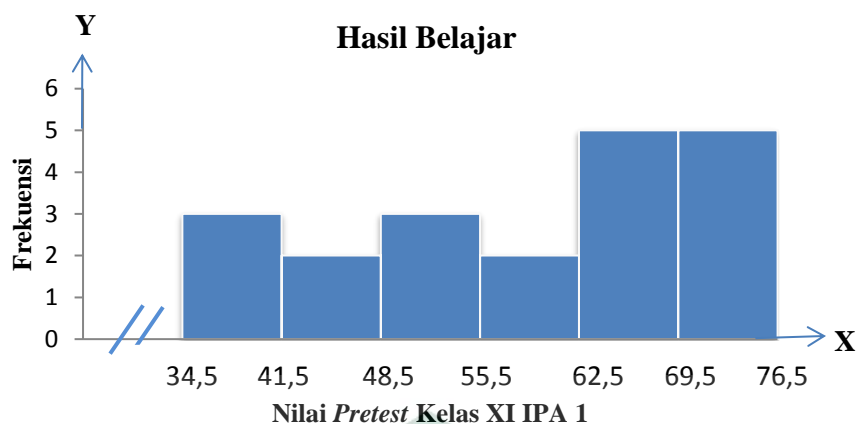
$$S_1 = 6,94$$



UNIVERSITAS ISLAM NEGERI  
ALAUDDIN  
MAKASSAR

**Gambar 4.1**

**Histogram Frekuensi *Pretest* Hasil Belajar Biologi Kelas Eksperimen 1**



Berdasarkan tabel distribusi frekuensi dan persentase diatas, kemudian diperoleh hasil statistik deskriptif kategori hasil belajar peserta didik kelas eksperimen 1 (*pretest*) pada mata pelajaran IPA Biologi materi sistem imun di SMA Negeri 16 Bulukumba.

**Tabel 4.3 Kategori Hasil Belajar Kelas XI IPA 1 (*Pretest*)**

No	Kategorisasi Skor	Frekuensi	Kategori	Persentase %
1	$x < 45,91$	5	Rendah	25
2	$45,91 \leq x < 71,39$	13	Sedang	65
3	$71,39 \leq x$	2	Tinggi	10
Jumlah		20		100

Tabel kategorisasi diatas menunjukkan bahwa dari 20 peserta didik dapat diketahui bahwa 5 peserta didik berada pada kategori “rendah” dengan persentase sebesar 25 %, kemudian 13 peserta didik berada pada kategori “sedang” dengan persentase sebesar 65 % serta 2 peserta didik berada pada kategori “tinggi” dengan persentase sebesar 10 %. Berdasarkan hasil pengelompokan data pada tabel kategori diatas, hasil belajar peserta didik pada mata pelajaran IPA materi sistem imun di kelas XI IPA 1 di SMA Negeri 16 Bulukumba, berada pada kategori “sedang” dengan persentase 65 %.

**b. *Posttest* Kelas Eksperimen 1 (XI IPA 1)**



Hasil yang diperoleh dari *Posttest* yaitu kelas IPA 1 yang merupakan kelas eksperimen 1 dengan menggunakan model pembelajaran kooperatif tipe *Word Square* adalah sebagai berikut:

1) Range

$$\begin{aligned} R &= \text{Nilai terbesar} - \text{Nilai Terkecil} \\ &= 90 - 55 \\ &= 35 \end{aligned}$$

2) Banyak kelas interval

$$\begin{aligned} K &= 1 + (3,3) \log n \\ &= 1 + (3,3) \log 20 \\ &= 1 + (3,3) 1,30 \\ &= 5,59 \text{ (dibulatkan 6)} \end{aligned}$$

3) Panjang kelas interval

$$\begin{aligned} P &= \frac{\text{Range}}{\text{Banyak kelas}} \\ &= \frac{35}{6} \\ &= 5,83 \text{ (dibulatkan 6)} \end{aligned}$$

4) Tabel 4.4 Distribusi frekuensi

Interval Kelas	Frekuensi (fi)	Frekuensi Kumulatif (fk)	Nilai Tengah (xi)	(fi.xi)	(xi-x) <sup>2</sup>	fi(xi-x) <sup>2</sup>	Persentase (%)
55-60	2	2	57	114	392,04	784,08	10%
61-66	1	3	63	63	190,44	190,44	5%
67-72	3	6	69	207	60,84	182,52	15%
73-78	5	11	75	375	3,24	16,2	25%
79-84	1	12	81	81	17,64	17,64	5%
85-90	8	20	87	696	104,04	832,32	40%
<b>Jumlah</b>	<b>20</b>	-	-	<b>1536</b>	<b>768,24</b>	<b>2023,2</b>	<b>100</b>

Sumber : Nilai *Posttest* Siswa Kelas XI IPA 1 SMA Negeri 16 Bulukumba pada materi sistem imun.

5) Mean (X)

$$\begin{aligned}\bar{x} &= \frac{\sum_{i=1}^k f_i x_i}{\sum_{i=1}^k f_i} \\ &= \frac{1536}{20} \\ &= 76,8\end{aligned}$$

6) Menghitung Standar Deviasi (SD)

$$S_D = \sqrt{\frac{\sum f_i (x_i - \bar{x})^2}{n-1}}$$

$$S_D = \sqrt{\frac{2023,2}{20-1}}$$

$$S_D = \sqrt{\frac{2023,2}{19}}$$

$$S_D = \sqrt{106,48}$$

$$S_D = 10,31$$

7) Menghitung Varians ( $S^2$ )

$$S_1^2 = \frac{\sum (X_i - \bar{X})^2}{n-1}$$

$$S_1^2 = \frac{768,24}{20-1}$$

$$S_1^2 = 40,43$$

$$S_1 = \sqrt{40,43}$$

$$S_1 = 6,35$$



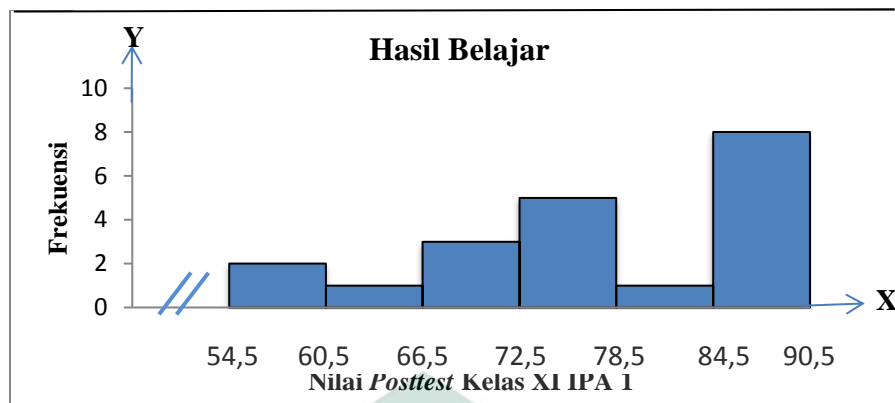
UNIVERSITAS ISLAM NEGERI

ALAUDDIN

M A K A S S A R

**Gambar 4.2**

### Histogram Frekuensi *Posttest* Hasil Belajar Biologi Kelas Eksperimen 1



Berdasarkan tabel distribusi frekuensi dan persentase diatas, kemudian diperoleh hasil statistik deskriptif kategori hasil belajar peserta didik kelas eksperimen 1 (*posttest*) pada mata pelajaran IPA Biologi materi sistem imun di SMA Negeri 16 Bulukumba.

**Tabel 4.5 Kategori Hasil Belajar Kelas XI IPA 1 (*Posttest*)**

No	Kategorisasi Skor	Frekuensi	Kategori	Persentase %
1	$x < 66,49$	3	Rendah	15
2	$66,49 \leq x < 87,11$	14	Sedang	70
3	$87,11 \leq x$	3	Tinggi	15
Jumlah		20		100

Tabel kategorisasi diatas menunjukkan bahwa dari 20 peserta didik dapat diketahui bahwa 3 peserta didik berada pada kategori “rendah” dengan persentase sebesar 15 %, kemudian 14 peserta didik berada pada kategori “sedang” dengan persentase sebesar 70 % serta 3 peserta didik berada pada kategori “tinggi” dengan persentase sebesar 15 %. Berdasarkan hasil pengelompokkan data pada tabel kategori diatas, hasil belajar peserta didik pada mata pelajaran IPA materi sistem imun di kelas XI IPA 1 di SMA Negeri 16 Bulukumba, berada pada kategori “sedang” dengan persentase 70 %.

#### c. Nilai Statistik Deskriptif Hasil *Pretest* dan *Posttest* pada Kelas (XI IPA 1) Eksperimen 1 Model Pembelajaran Kooperatif Tipe *Word Square*

1) *Pretest* Kelas Eksperimen 1 (XI IPA 1)

Skor maksimum yang diperoleh sebelum dilakukan perlakuan pada kelas eksperimen 1 (XI IPA 1) adalah 75, sedangkan skor terendah adalah 35 dan skor rata-rata yang diperoleh adalah 58,65 dengan standar deviasi 12,74 dan varians 6,94.

2) *Posttest* Kelas Eksperimen 1 (XI IPA 1)

Skor maksimum yang diperoleh setelah dilakukan perlakuan pada kelompok eksperimen 1 (XI IPA 1) adalah 90, sedangkan skor terendah adalah 55, skor rata-rata yang diperoleh adalah 76,8 dengan standar deviasi 10,31 dan varians 6,35.

Berdasarkan hasil *pretest* dan *posttest* pada kelompok eksperimen 1 (XI IPA 1) diperoleh nilai rata-rata hasil belajar biologi meningkat setelah dilakukan perlakuan, yakni nilai rata-rata *pretest* adalah 58,65 sedangkan nilai rata-rata *posttest* adalah 76,8.

**2. Deskripsi Hasil Belajar Peserta didik yang diajar dengan model pembelajaran Kooperatif Tipe *Scramble***

Berdasarkan penelitian yang dilakukan di SMA Negeri 16 Bulukumba didapatkan deskripsi hasil tes belajar biologi pada materi sistem imun yang diperoleh peserta didik di kelas XI IPA SMA Negeri 16 Bulukumba. Hasil penelitian tersebut didapatkan data hasil belajar biologi peserta didik di kelas XI IPA I SMA Negeri 16 Bulukumba yang diajar dengan menggunakan model pembelajaran kooperatif tipe *Scramble*. Data dari instrumen tes melalui nilai hasil belajar *pretest* dan *posttest* peserta didik didapatkan hasil sebagai berikut:

**Tabel 4.4: Data Hasil Tes Belajar Peserta Didik Di Kelas XI IPA 2 Yang Diajar Dengan Model Kooperatif Tipe *Scramble***

No	Nama	L/P	Pretest	Posttest
1	Aan Hidayat	L	35	60
2	Abdi Noor Ali	L	60	80
3	Alfi Primasari	P	40	75
4	Andi Aldriadrianto	L	30	70
5	Andi Maya Elisa	P	70	80

6	Andi Zafani Zalza	P	55	65
7	Ari Wahyudi	L	25	50
8	Arul Efansyah	L	25	50
9	Ayu Lestari	P	40	75
10	Devit Kurniawan Sahri	L	25	55
11	Fajar Birawansyah	L	40	80
12	Jusrianto	L	25	50
13	Karlina	P	65	85
14	Kurniawal	L	30	70
15	Kodrat Yogi Perdana	L	55	75
16	Maya Arimbi	P	45	80
17	Nurmutiah	P	50	70
18	Riska Andriani	P	30	60
19	Sri Nindi Welisifa	P	50	70
20	Winda Sanubari	P	70	90

Sumber : Data hasil belajar Biologi (materi sistem imun)  
Siswa Kelas XI IPA 2 SMA Negeri 16 Bulukumba

Berdasarkan data yang telah diperoleh peneliti, kita dapat melihat cukup jelas perbedaan nilai siswa, setelah diterapkan model pembelajaran kooperatif tipe *Scramble*. Sehingga kita dapat melihat bahwa dengan menerapkan model pembelajaran kooperatif tipe *Scramble* dapat meningkatkan hasil belajar siswa pada mata pelajaran biologi untuk materi sistem imun.

**a. Pretest Kelas Eksperimen 2 (XI IPA 2)**

- 1) Range

$$R = \text{Nilai terbesar} - \text{Nilai terkecil}$$

$$= 70 - 25$$

$$= 45$$

- 2) Banyak kelas interval

$$K = 1 + (3,3) \log n$$

$$= 1 + (3,3) \log 20$$

$$= 1 + (3,3) 1,30$$

$$= 5,59 \text{ (dibulatkan 6)}$$

- 3) Panjang kelas interval

$$P = \frac{\text{Range}}{\text{Banyak kelas}}$$



$$= \frac{45}{6}$$

$$= 8,3 \text{ (dibulatkan 8)}$$

4) Tabel 4.5 Distribusi frekuensi

Interval Kelas	Frekuensi (fi)	Frekuensi Kumulatif (fk)	Nilai Tengah (xi)	(fi.xi)	(xi-x) <sup>2</sup>	fi(xi-x) <sup>2</sup>	Persentase (%)
25-32	7	7	28	196	219,04	1533,28	35%
33-40	4	11	36	144	46,24	185,68	20%
41-48	1	12	44	44	1,44	1,44	5%
49-56	4	16	52	208	84,64	338,56	20%
57-64	1	17	60	60	295,84	295,84	5%
65-72	3	20	68	204	635,04	1905,12	15%
<b>Jumlah</b>	<b>20</b>	-	-	<b>856</b>	<b>1282,24</b>	<b>4259,92</b>	<b>100</b>

Sumber : Nilai Pretest Siswa Kelas XI IPA 2 SMA Negeri 16 Bulukumba pada materi sistem imun.

5) Mean (X)

$$\bar{x} = \frac{\sum_{i=1}^k f_i x_i}{\sum_{i=1}^k f_i}$$

$$= \frac{856}{20}$$

$$= 42,8$$

6) Menghitung Standar Deviasi (SD)

$$S_D = \sqrt{\frac{\sum f_i (x_i - \bar{x})^2}{n-1}}$$

$$S_D = \sqrt{\frac{4259,92}{20-1}}$$

$$S_D = \sqrt{\frac{4259,92}{19}}$$

$$S_D = \sqrt{224,20}$$

$$S_D = 14,97$$

7) Menghitung Varians ( $S^2$ )

$$S_1^2 = \frac{\sum(X_i - \bar{X})^2}{n - 1}$$

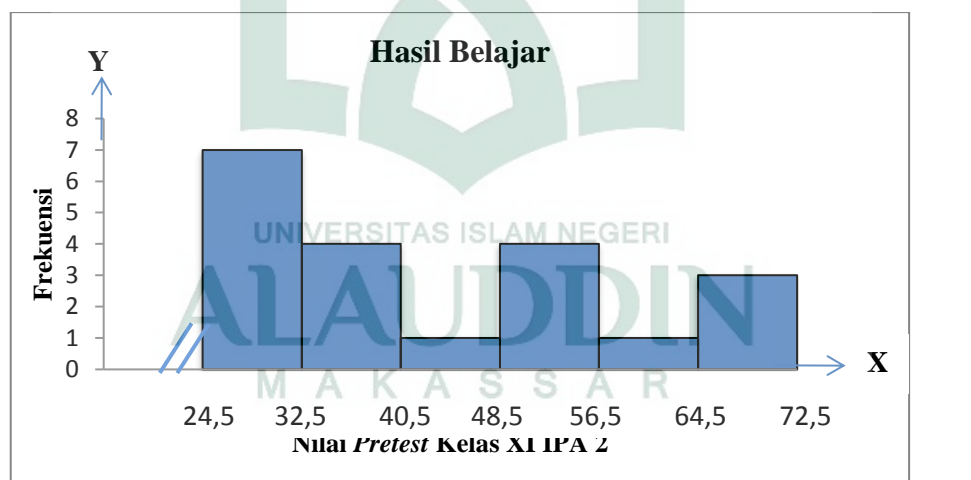
$$S_1^2 = \frac{1282,24}{20-1}$$

$$S_1^2 = 67,48$$

$$S_1 = \sqrt{67,48}$$

$$S_1 = 8,21$$

**Gambar 4.3**  
**Histogram Frekuensi *Pretest* Hasil Belajar Biologi Kelas Eksperimen 2**



Berdasarkan tabel distribusi frekuensi dan persentase diatas, kemudian diperoleh hasil statistik deskriptif kategori hasil belajar peserta didik kelas eksperimen 2 (*pretest*) pada mata pelajaran IPA Biologi materi sistem imun di SMA Negeri 16 Bulukumba.

**Tabel 4.5 Kategori Hasil Belajar Kelas XI IPA 2 (*Pretest*)**

No	Kategorisasi Skor	Frekuensi	Kategori	Persentase %
----	-------------------	-----------	----------	--------------

1	$x < 27,83$	7	Rendah	35
2	$27,83 \leq x < 57,77$	9	Sedang	45
3	$57,77 \leq x$	4	Tinggi	20
Jumlah		20		100

Tabel kategorisasi diatas menunjukkan bahwa dari 20 peserta didik dapat diketahui bahwa 7 peserta didik berada pada kategori “rendah” dengan persentase sebesar 35 %, kemudian 9 peserta didik berada pada kategori “sedang” dengan persentase sebesar 45 % serta 3 peserta didik berada pada kategori “tinggi” dengan persentase sebesar 20 %. Berdasarkan hasil pengelompokan data pada tabel kategori diatas, hasil belajar peserta didik pada mata pelajaran IPA materi sistem imun di kelas XI IPA 2 di SMA Negeri 16 Bulukumba, berada pada kategori “sedang” dengan persentase 45 %.

#### **b. Posttest Kelas Eksperimen 2 (XI IPA 2)**

Hasil yang diperoleh dari *Post-test* yaitu kelas IPA 2 yang merupakan kelas eksperimen 2 dengan menggunakan model pembelajaran koopertif tipe *Scramble* adalah Sebagai berikut:

- 1) Range

$$\begin{aligned}
 R &= \text{Nilai terbesar} - \text{Nilai terkecil} \\
 &= 90 - 50 \\
 &= 40
 \end{aligned}$$

- 2) Banyak kelas interval

$$\begin{aligned}
 K &= 1 + (3,3) \log n \\
 &= 1 + (3,3) \log 20 \\
 &= 1 + (3,3) 1,30 \\
 &= 5,59 \text{ (dibulatkan 6)}
 \end{aligned}$$

- 3) Panjang kelas interval

$$\begin{aligned}
 P &= \frac{\text{Range}}{\text{Banyak kelas}} \\
 &= \frac{40}{6} \\
 &= 6,6 \text{ (dibulatkan 7)}
 \end{aligned}$$

4) Tabel 4.6 Distribusi frekuensi

Interval Kelas	Frekuensi (fi)	Frekuensi Kumulatif (fk)	Nilai Tengah (xi)	(fi.xi)	(xi-x) <sup>2</sup>	fi(xi-x) <sup>2</sup>	Persentase (%)
50-56	4	4	53	212	270,60	1140	20%
57-63	2	6	60	120	89,30	178,6	10%
64-70	5	11	67	335	6,00	30	25%
71-77	3	14	74	222	20,70	62,1	15%
78-84	4	18	81	324	133,40	533,6	20%
85-91	2	20	88	176	344,10	688,2	10%
<b>Jumlah</b>	<b>20</b>	<b>-</b>	<b>-</b>	<b>1389</b>	<b>864,1</b>	<b>2632,5</b>	<b>100</b>

Sumber : Nilai Posttest Siswa Kelas XI IPA 2 SMA Negeri 16 Bulukumba pada materi sistem imun.

5) Mean (X)

$$\bar{x} = \frac{\sum_{i=1}^k f_i x_i}{\sum_{i=1}^k f_i}$$

$$= \frac{1389}{20}$$

$$= 69,45$$

6) Menghitung Standar Deviasi (SD)

$$S_D = \sqrt{\frac{\sum f_i (x_i - \bar{x})^2}{n-1}}$$

$$S_D = \sqrt{\frac{2632,5}{20-1}}$$

$$S_D = \sqrt{\frac{2632,5}{19}}$$

$$S_D = \sqrt{138,55}$$

$$S_D = 11,77$$

7) Menghitung Varians (S<sup>2</sup>)

$$S_1^2 = \sum (X_i - \bar{X})^2$$

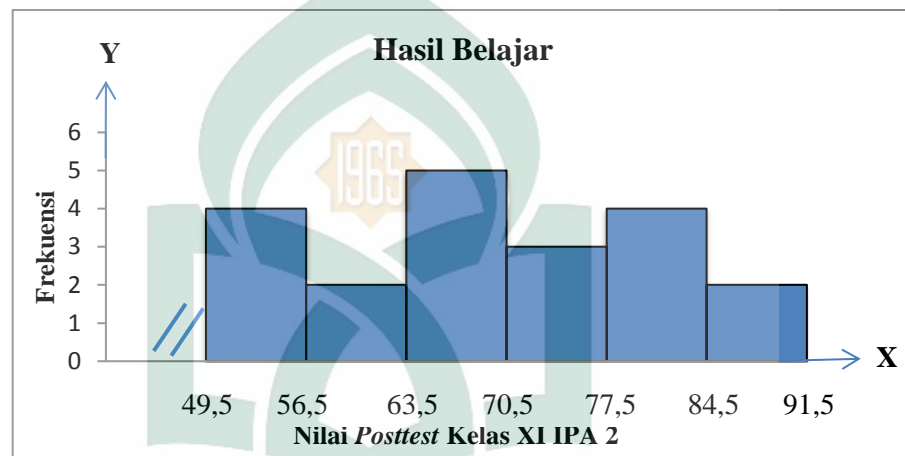
$$S_1^2 = \frac{864,1}{n-1}$$

$$S_1^2 = 45,47$$

$$S_1 = \sqrt{45,47}$$

$$S_1 = 6,74$$

**Gambar 4.4**  
**Histogram Frekuensi *Posttest* Hasil Belajar Biologi Kelas Eksperimen 2**



Berdasarkan tabel distribusi frekuensi dan persentase diatas, kemudian diperoleh hasil statistik deskriptif kategori hasil belajar peserta didik kelas eksperimen 2 (*posttest*) pada mata pelajaran IPA Biologi materi sistem imun di SMA Negeri 16 Bulukumba.

**Tabel 4.5 Kategori Hasil Belajar Kelas XI IPA 2 (*Posttest*)**

No	Kategorisasi Skor	Frekuensi	Kategori	Persentase %
1	$x < 57,68$	2	Rendah	10
2	$57,68 \leq x < 81,22$	14	Sedang	70
3	$81,22 \leq x$	4	Tinggi	20
Jumlah		20		100

Tabel kategorisasi diatas menunjukkan bahwa dari 20 peserta didik dapat diketahui bahwa 2 peserta didik berada pada kategori “rendah” dengan persentase sebesar 10 %, kemudian 14 peserta didik berada pada kategori “sedang” dengan persentase sebesar 70 % serta 4 peserta didik berada pada kategori “tinggi”

dengan persentase sebesar 20 %. Berdasarkan hasil pengelompokkan data pada tabel kategori diatas, hasil belajar peserta didik pada mata pelajaran IPA materi sistem imun di kelas XI IPA 2 di SMA Negeri 16 Bulukumba, berada pada kategori “sedang” dengan persentase 70 %.

**c. Nilai Statistik Deskriptif Hasil *Pretest* dan *Posttest* pada Kelas (XI IPA 2) Eksperimen 2 Model Pembelajaran Kooperatif Tipe *Scramble***

1) *Pretest* Kelas Eksperimen 2 (XI IPA 2)

Skor maksimum yang diperoleh sebelum dilakukan perlakuan pada kelas eksperimen 2 (XI IPA 2) adalah 70, sedangkan skor terendah adalah 25 dan skor rata-rata yang diperoleh adalah 42,8 dengan standar deviasi 14,97.

2) *Posttest* Kelas Eksperimen 2 (XI IPA 2)

Skor maksimum yang diperoleh setelah dilakukan perlakuan pada kelompok eksperimen 2 (XI IPA 2) adalah 90, sedangkan skor terendah adalah 50, skor rata-rata yang diperoleh adalah 69,45 dengan standar deviasi 11,77.

Berdasarkan hasil *pretest* dan *posttest* pada kelompok eksperimen 2 (XI IPA 2) diperoleh nilai rata-rata hasil belajar biologi meningkat setelah dilakukan perlakuan, yakni nilai rata-rata *pretest* adalah 42,8 sedangkan nilai rata-rata *posttest* adalah 69,45.

**3. Perbedaan Hasil Belajar Peserta Didik yang Menggunakan Model Pembelajaran Kooperatif Tipe *Word Square* dengan hasil Belajar Peserta didik yang Menggunakan Model Pembelajaran Tipe *Scramble***

Analisis statistik infrensial untuk mengetahui apakah ada perbedaan yang signifikan terhadap penerapan model pembelajaran kooperatif tipe *Word Square* dengan model pembelajaran kooperatif tipe *Scramble* terhadap hasil belajar peserta didik kelas XI IPA SMA Negeri 16 Bulukumba atau tidak. Penulis melakukan analisis dengan melihat data *posttest* yang diperoleh kelas eksperimen 1 (XI IPA 1) dan eksperimen 2 (XI IPA 2).



a. Uji Normalitas Data

Pengujian normalitas bertujuan untuk menyatakan apakah data skor hasil belajar biologi pokok bahasan sistem peredaran darah manusia untuk masing-masing kelas eksperimen 1 (XI IPA 1) dan kelas eksperimen 2 (XI IPA 2) dari populasi berdistribusi normal. Hipotesis untuk uji normalitas adalah sebagai berikut:

Populasi berdistribusi normal, jika  $\text{sig}_{\text{-hitung}} > \text{sig}_{\text{-tabel}}$

Populasi tak berdistribusi normal, jika  $\text{sig}_{\text{-hitung}} < \text{sig}_{\text{-tabel}}$

Berdasarkan hasil analisis One-Sample Kolmogorov-Smirnov Test yang terlampir pada **lampiran** data untuk kelompok eksperimen 1 (XI IPA 1) yang diajar dengan model pembelajaran kooperatif tipe *Word Square*, maka diperoleh nilai  $p = 0,487$  untuk  $\alpha = 0,05$ , hal ini menunjukkan  $p > \alpha$ . Ini berarti data skor hasil belajar biologi untuk kelompok eksperimen 1 (XI IPA 1) yang diajar dengan model pembelajaran kooperatif tipe *Word Square* berdistribusi normal. Sedangkan hasil analisis data untuk kelompok eksperimen yang diajar dengan model pembelajaran kooperatif tipe *Scramble*, diperoleh nilai  $p = 0,636$ . Untuk  $\alpha = 0,05$ , hal ini menunjukkan  $p > \alpha$ . Ini berarti data skor hasil belajar biologi untuk kelompok eksperimen yang diajar dengan menggunakan model pembelajaran kooperatif tipe *Scramble* berdistribusi normal, sehingga data kedua kelompok tersebut berdistribusi normal.

b. Uji Homogenitas

Uji homogenitas dilakukan pada tes hasil belajar Peserta didik (*post-test*), dikarenakan hanya ingin mencari kesamaan hasil belajar kedua kelas sesudah penerapan kedua model pembelajaran. Taraf signifikansi yang ditetapkan

sebelumnya adalah  $\alpha = 0.05$ . Berdasarkan Uji Levene Statistic yang terlampir pada **lampiran** untuk kesamaan varians diperoleh nilai  $p = 0,464$ , hal ini menunjukkan bahwa  $p > \alpha$  ( $0,464 > 0,05$ ) yang berarti data skor hasil belajar kedua kelas adalah homogen.

c. Uji Hipotesis

Uji hipotesis dilakukan untuk mengetahui apakah hasil belajar siswa pada kelompok eksperimen 1 (XI IPA 1) yang diajar dengan model pembelajaran kooperatif tipe *Word Square* berbeda secara signifikan dengan hasil belajar siswa pada kelompok eksperimen 2 (XI IPA 2) yang diajar dengan menggunakan model pembelajaran kooperatif tipe *Scramble*. Hipotesis diuji dengan menggunakan statistik uji t-test "*Independent Sample T-Test*" di bawah ini :

$$t = \frac{\bar{x}_1 - \bar{x}_2}{\sqrt{\frac{S_1^2}{n_1} + \frac{S_2^2}{n_2}}}$$

Keterangan :

$\bar{X}_1$  = Nilai rata-rata kelompok eksperimen 1

$\bar{X}_2$  = Nilai rata-rata kelompok eksperimen 2

$S_1^2$  = Variansi kelompok eksperimen 1

$S_2^2$  = Variansi kelompok eksperimen 2

$n_1$  = Jumlah sampel kelompok eksperimen 1

$n_2$  = Jumlah sampel kelompok eksperimen 2<sup>68</sup>

Hipotesis penelitian akan di uji dengan kriteria pengujian sebagai berikut:

<sup>68</sup>Sugiyono, *Metode Penelitian Kuantitatif, Kualitatif, dan R & D*, h. 176.

- 1) Jika  $t_{hitung} < t_{table}$  dan dengan SPSS taraf signifiaknsi  $> \alpha$  (nilai sign  $> 0,05$ ) maka  $H_0$  diterima dan  $H_1$  ditolak, berarti tidak terdapat perbedaan signifikansi terhadap rata-rata hasil belajar biologi yang diajar menggunakan model pembelajaran kooperatif tipe *Word Square* dengan model pembelajaran kooperatif tipe *Scramble* pada kelas XI IPA SMA Negeri 16 Bulukumba.
- 2) Jika  $t_{hitung} > t_{table}$  dan dengan SPSS taraf signifikan  $< \alpha$  (nilai sign  $< 0.05$ ) maka  $H_0$  ditolak dan  $H_1$  diterima, berarti terdapat perbedaan signifikansi terhadap rata-rata hasil belajar biologi yang diajar menggunakan model pembelajaran kooperatif tipe *Word Square* dengan model pembelajaran kooperatif tipe *Scramble* pada kelas XI IPA SMA Negeri 16 Bulukumba.

### ***B. Pembahasan Hasil Penelitian***

Berdasarkan hasil penelitian yang telah dilaksanakan pada kelas eksperimen 1 yang menggunakan model pembelajaran kooperatif Tipe *Word Square* dan kelas eksperimen 2 yang menggunakan model pembelajaran Tipe *Scramble* pada siswa kelas XI IPA SMA Negeri 16 Bulukumba berjumlah 40 peserta didik. Instrumen penelitian yang digunakan adalah 20 nomor pilihan ganda. Setelah memberikan tes terhadap peserta didik diperoleh data yang selanjutnya akan dianalisis.

#### **1. Hasil belajar biologi Peserta Didik yang diajar dengan menggunakan model pembelajaran kooperatif tipe *Word square***

Berdasarkan penelitian yang dilakukan pada kelas eksperimen 1 ( XI IPA I) yang dibelajarkan dengan menggunakan model pembelajaran. Setelah peneliti mengolah data yang diperoleh dari hasil tes yang berupa pilihan ganda sebanyak 20 nomor yang digunakan sebagai tes kemampuan untuk mengetahui tes hasil belajar peserta didik sekaligus tingkat penguasaan materi peserta didik, maka

peneliti melakukan pengujian analisis statistik deskriptif *pretest* sehingga diperoleh skor tertinggi yaitu 75, skor terendah 35, rentang skor (range) 40, rata-rata skor 58,65 dan standar deviasi adalah 12,74. Kemudian pada *posttest* skor tertinggi yaitu 90, skor terendah 55, rentang skor (range) 35, rata-rata skor 76,8 dan standar deviasi adalah 10.31.

Data tersebut dapat disimpulkan bahwa, hasil belajar biologi peserta didik pada kelas XI IPA I yang menggunakan model pembelajaran kooperatif tipe *Word Square* tergolong baik. Hal ini juga didukung karena model pembelajaran *Word Square* juga mengandung kegiatan-kegiatan yang menarik dan mendorong siswa untuk lebih aktif berpartisipasi dalam proses pembelajaran dan juga dapat melatih proses konsentrasi peserta didik dalam belajar melalui soal atau lembar kegiatan yang berbentuk taka-teki acak kata. Pada model *Word Square* ini peserta didik tidak hanya dituntut untuk belajar secara individu akan tetapi juga secara kelompok, sehingga terjadi interaksi antara peserta didik dalam pembelajaran biologi.

Hasil penelitian yang diperoleh pada penelitian ini hampir sama dengan penelitian yang dilakukan oleh Tia Lestari tentang “pengaruh model pembelajaran *Word Square* terhadap Hasil Belajar IPS Kelas III SD”. Hasil yang didapatkan pada penelitian tersebut adalah pada rata-rata skor *posttest* hasil belajar peserta didik yang diajar dengan menggunakan model pembelajaran *Word Square* adalah 29 dan rata-rata skor *posttest* peserta didik yang mengikuti pembelajaran dengan model pembelajaran konvensional adalah 22,22. Hal ini menunjukkan bahwa kelompok siswa yang dibelajarkan dengan model pembelajaran *Word Square* memiliki hasil belajar yang lebih tinggi dibandingkan dengan kelompok siswa yang dibelajarkan dengan model pembelajaran konvensional.<sup>69</sup>

---

<sup>69</sup> Tia Lestari, dkk “Pengaruh Model Pembelajaran *Word Square* Terhadap Hasil Belajar IPS Kelas III SD”, (2015),h. 80.

Berdasarkan hasil analisis statistik deskriptif yang diperoleh serta merujuk pada penelitian terdahulu yang relevan maka dapat disimpulkan bahwa hasil belajar peserta di kelas XI IPA I yang menggunakan model pembelajaran kooperatif tipe *Word Square* tergolong baik . Hal ini dapat dilihat dari nilai *posttest* rata-rata (*mean*) yaitu 76,8.

## **2. Hasil Belajar Biologi Peserta Didik Yang Diajar Dengan Menggunakan Model Pembelajaran Kooperatif Tipe *Scramble***

Penelitian yang dilakukan pada kelas eksperimen 2 ( XI IPA 2) yang dibelajarkan dengan menggunakan model pembelajaran kooperatif Tipe *Scramble*. Setelah peneliti mengolah data yang diperoleh dari hasil tes yang berupa pilihan ganda sebanyak 20 nomor yang digunakan sebagai tes kemampuan untuk mengetahui tes hasil belajar peserta didik sekaligus tingkat penguasaan materi siswa, maka peneliti melakukan pengujian analisis statistik deskriptif *pretest* sehingga diperoleh skor tertinggi yaitu 70, skor terendah 25, rentang skor (range) 45, rata-rata skor 42,8 dan standar deviasi adalah 14,97. Kemudian pada *posttest* diperoleh skor tertinggi yaitu 90, skor terendah 50, rentang skor (range) 40, rata-rata skor 69,45 dan standar deviasi adalah 11,77.

Data tersebut dapat disimpulkan bahwa, hasil belajar biologi peserta didik pada kelas XI IPA 2 yang menggunakan model tipe *Scramble* tergolong baik yang dapat meningkatkan hasil belajar siswa. Hal ini juga didukung karena Model pembelajaran *Scramble* merupakan model yang berbentuk permainan acak kata, kalimat atau paragraf. Dalam model pembelajaran ini perlu adanya kerja sama antar kelompok untuk saling membantu teman sekelompok agar dapat berfikir kritis sehingga dapat lebih mudah dalam mencari penyelesaian soal.<sup>70</sup> *Scramble*

---

<sup>70</sup>Ayu Sri Vidya Artini, dkk, "Penagaru Model Pembelajaran *Scramble* Berbantuan Media Semi Konkret Terhadap Hasil Belajar IPS Siswa Kelas V SD Gugus Kapten Kompian Sujana", vol. 2, no. 1 (2014), h. 90.

merupakan salah satu tipe pembelajaran kooperatif yang disajikan dalam bentuk kartu soal dan kartu jawaban yang mengajak siswa mencari jawaban terhadap suatu pertanyaan atau pasangan dari suatu konsep secara kreatif dengan cara menyusun huruf-huruf yang disusun secara acak sehingga membentuk suatu jawaban/pasangan konsep. Model pembelajaran Kooperatif tipe *Scramble* dalam pelaksanaannya dengan cara berkelompok yang menekankan perebutan dan perjuangan.<sup>71</sup>

Hasil penelitian yang diperoleh pada penelitian ini hampir sama dengan penelitian yang dilakukan oleh Sri Handayani meneliti tentang “pengaruh model pembelajaran *Scramble* terhadap hasil belajar siswa kelas VII di SMP Negeri 2 satu atap kepenuhan hulu tahun pembelajaran 2014/2015”. Hasil penelitian menunjukkan bahwa hasil belajar *pretest* biologi dengan rata-rata yaitu 66,5 setelah diberikan *posttest* dengan menerapkan model pembelajaran *Scramble* memperoleh rata-rata 76,65. Berarti terdapat peningkatan 10,5%.<sup>72</sup>

Berdasarkan hasil analisis statistik deskriptif yang diperoleh serta merujuk pada penelitian terdahulu yang relevan maka dapat disimpulkan bahwa hasil belajar siswa kelas XI IPA 2 yang menggunakan model kooperatif tipe *Scramble* tergolong baik. Hal ini dapat dilihat dari nilai *posttest* rata-rata (*mean*) yaitu 69,45.

### **3. Perbedaan Hasil Belajar Biologi Peserta Didik Yang Diajar Dengan Menggunakan Model Pembelajaran Kooperatif Tipe *Word Square* dengan Tipe *Scramble***

---

<sup>71</sup>Ayu Sri Vidya Artini, dkk, “*Penagaru Model Pembelajaran Scramble Berbantuan Media Semi Konkret Terhadap Hasil Belajar IPS Siswa Kelas V SD Gugus Kapten Kompian Sujana*”, vol. 2, no. 1 (2014), h. 90.

<sup>72</sup>Sri Handayani, dkk, “*pengaruh model pembelajaran Scramble terhadap hasil belajar siswa kelas VII di SMP Negeri 2 satu atap kepenuhan hulu tahun pembelajaran 2014/2015*”(2104), h. 90.



Telah dikemukakan sebelumnya bahwa untuk pengujian hipotesis digunakan rumus uji-t dengan taraf signifikansi  $\alpha = 0.05$ . Syarat yang harus dipenuhi untuk pengujian hipotesis adalah data yang diperoleh berdistribusi normal dan mempunyai variansi yang homogen. Oleh karena itu sebelum melakukan pengujian hipotesis terlebih dahulu dilakukan uji normalitas dan uji homogenitas. Uji normalisasi bertujuan untuk melihat apakah data tentang hasil belajar Biologi tidak menyimpang dari distribusi normal atau tidak sedangkan uji homogenitas bertujuan untuk melihat apakah kedua kelompok berasal dari populasi yang homogen atau tidak.

Berdasarkan hasil pengolahan data dengan menggunakan SPSS versi 16,0 pada analisis *One-Sample Kolmogorov-Smirnov Test* data untuk kelompok eksperimen 1 (XI IPA 1) yang diajar dengan model pembelajaran kooperatif tipe *Word Square*, maka diperoleh nilai  $p = 0,487$  untuk  $\alpha = 0,05$ , hal ini menunjukkan  $p > \alpha$ . Ini berarti data skor hasil belajar biologi untuk kelompok eksperimen 1 (XI IPA 1) yang diajar dengan model pembelajaran kooperatif tipe *Word Square* berdistribusi normal. Sedangkan hasil analisis data untuk kelompok eksperimen yang diajar dengan model pembelajaran kooperatif tipe *Scramble*, diperoleh nilai  $p = 0,636$ . Untuk  $\alpha = 0,05$ , hal ini menunjukkan  $p > \alpha$ . Ini berarti data skor hasil belajar biologi untuk kelompok eksperimen yang diajar dengan menggunakan model pembelajaran kooperatif tipe *Scramble* berdistribusi normal, sehingga data kedua kelompok tersebut berdistribusi normal. Berdasarkan Uji Levene Statistic untuk kesamaan varians diperoleh nilai  $p = 0,464$ , hal ini menunjukkan bahwa  $p > \alpha$  ( $0,464 > 0,05$ ) yang berarti data skor hasil belajar kedua kelas adalah homogen. Berdasarkan hasil pengolahan data dengan menggunakan SPSS versi 16,0 yang terlampir pada **lampiran** diperoleh nilai  $t_{hitung} = 2,120$ . Tabel distribusi t dicari pada  $\text{sig} = 5\% : 2 = 2,5\%$  (uji 2 sisi) dengan  $df = 37$ . Pengujian 2 sisi (signifikansi

= 0,025) hasil diperoleh untuk  $t_{\text{tabel}}$  sebesar = 2,026 dengan demikian diperoleh bahwa  $t_{\text{hitung}} > t_{\text{tabel}}$  (2,141 > 2,026) dan signifikansi (0,039 < 0,05), hal ini menunjukkan bahwa  $H_0$  ditolak dan  $H_1$  diterima. Sehingga dapat disimpulkan bahwa terdapat perbedaan yang signifikan terhadap hasil belajar biologi siswa yang menerapkan model pembelajaran kooperatif tipe *Word Square* dengan siswa yang menggunakan model pembelajaran kooperatif tipe *Scramble* di kelas XI IPA SMA Negeri 16 Bulukumba.

Data tersebut menunjukkan bahwa hasil belajar biologi peserta didik yang diajar dengan model pembelajaran kooperatif tipe *Word Square* lebih tinggi dibandingkan dengan hasil belajar biologi peserta didik yang diajar dengan model pembelajaran tipe *Scramble*. Dalam artian bahwa model pembelajaran *Word Square* lebih efektif dan baik dibanding dengan model pembelajaran *Scramble* terhadap hasil belajar biologi peserta didik XI IPA SMA Negeri 16 Bulukumba. Hal tersebut karena model pembelajaran *Word Square* dapat melatih sikap teliti, kritis dan merangsang siswa untuk berpikir efektif. Model pembelajaran ini mampu sebagai pendorong dan penguat siswa terhadap materi yang disampaikan. Dengan demikian sikap teliti, kritis dan berpikir efektif siswa mengakibatkan prestasi atau hasil belajar siswa lebih baik. Hal ini didukung oleh beberapa penelitian terdahulu yaitu Ahmad yang menyatakan bahwa model pembelajaran *Word Square* lebih tinggi dibandingkan dengan model pembelajaran *Scramble*. Model pembelajaran *Word Square* dapat melatih sikap teliti, kritis dan merangsang siswa untuk berpikir efektif. Model pembelajaran ini mampu sebagai pendorong dan penguat siswa terhadap materi yang disampaikan.

*Word square* salah satu model pembelajaran melalui sebuah permainan “belajar sambil bermain” yang ditekankan adalah belajarnya. Belajar dan bermain memiliki persamaan yang sama yaitu terjadi perubahan yang dapat mengubah

tingkah laku, sikap, dan pengalaman. Keduanya terdapat perbedaan pada tujuannya, kegiatan belajar mempunyai tujuan yang terletak pada masa depan, sedangkan kegiatan bermain tujuan kesenangan dan kepuasannya diwaktu kegiatan permainan itu berlangsung. Selain itu tipe ini melatih dan mengasah kemampuan siswa untuk berpikir secara logis.<sup>73</sup> *Scramble* merupakan salah satu model pembelajaran yang dapat meningkatkan konsentrasi dan kecepatan berpikir siswa. Dalam metode ini siswa tidak hanya menjawab soal, tetapi juga menerka dengan cepat jawaban yang sudah tersedia namun dalam kondisi acak. Selain itu menurut Tia Lestari hasil belajar siswa yang menerapkan model pembelajaran *Word Square* lebih baik dari pada hasil belajar siswa yang menggunakan pembelajaran konvensional.<sup>74</sup>

Model pembelajaran bervariasi untuk saat sekarang ini sangat dianjurkan karena memiliki kemampuan untuk meningkatkan minat belajar siswa. Baik model pembelajaran Kooperatif Tipe *Word Square* maupun *Scramble* masing-masing memiliki keunggulan sehingga dapat mencapai hasil belajar dengan baik. Mengenai pemilihan model pembelajaran dalam penelitian ini model pembelajaran Kooperatif Tipe *Word Square* lebih unggul dibandingkan Kooperatif Tipe *Scramble* dengan model pembelajaran namun sama-sama mampu memberikan perubahan terhadap hasil belajar siswa. Banyak hal yang perlu diperhatikan dalam menggunakan model pembelajaran baik itu perangkat pembelajaran (silabus, RPP), adanya buku ajar, LKS (Lembar Kerja Siswa) dan langkah-langkah dalam proses pembelajaran tersebut sehingga siswa betul-betul akan melaksanakan prosedur yang disampaikan oleh guru dan meningkatkan motivasi siswa dalam pembelajaran.

---

<sup>73</sup>Annisa Karliana Wahyuni, Abidinsyah, "Meningkatkan Hasil Belajar dengan Model Pembelajaran Kooperatif Tipe *Word Square*", Vol. 1, no. 1, h. 16-17.

<sup>74</sup>Tia Lestari, dkk "Pengaruh Model Pembelajaran *Word Square* Terhadap Hasil Belajar IPS Kelas III SD", (2015), h. 80.



**BAB V**  
**PENUTUP**

***A. Kesimpulan***

Berdasarkan penelitian dan pengolahan data hasil penelitian, maka dapat disimpulkan bahwa:

1. Hasil belajar peserta didik pada bidang studi biologi yang menerapkan model pembelajaran kooperatif tipe *Word Square* di kelas XI IPA 1 SMA Negeri 16 Bulukumba adalah 76,8 pada nilai rata-rata *posttesnya*.
2. Hasil belajar peserta didik pada bidang studi biologi yang menerapkan model pembelajaran kooperatif tipe *Scramble* di kelas XI IPA 2 SMA Negeri 16 Bulukumba adalah 69,45 pada nilai rata-rata *posttesnya*.
3. Terdapat perbedaan hasil belajar peserta didik yang diajar menggunakan model pembelajaran kooperatif tipe *Word Square* dengan peserta didik yang diajar menggunakan model pembelajaran tipe *Scramble*, dimana peserta didik yang diajar menggunakan model pembelajaran kooperatif tipe *Word Square* memiliki nilai rata-rata tinggi dibandingkan nilai rata-rata siswa yang diajar.



### **B. Implikasi Penelitian**

Berdasarkan hasil yang diperoleh 68 penelitian ini, maka beberapa hal yang disarankan antar lain:

1. Kepada guru mata pelajaran biologi, khususnya di SMAN 16 Bulukumba disarankan agar menerapkan model pembelajaran kooperatif tipe *Word Square* dengan tipe *Scramble* karena model tersebut dapat meningkatkan keaktifan, siswa mampu berpikir secara kritis, saling berinteraksi sesama kelompoknya dan model pembelajaran tersebut model yang menarik dan bermakna.
2. Penerapan model pembelajaran kooperatif Tipe *Word Square* maupun tipe *Scramble* hendaknya disesuaikan dengan materi yang akan diajarkan dan lingkungan belajar siswa serta ketersediaan waktu yang cukup. Mengingat bahwa penerapan model pembelajaran *Word Square* dengan *Scramble* ini membutuhkan waktu yang cukup lama karena pada model tersebut guru memberikan lembar kerja untuk siswa.
3. Merujuk penelitian ini, diharapkan bagi peneliti selanjutnya menerapkan model pembelajaran Kooperatif Tipe *Word Square* dengan *Scramble* sebagai bahan penelitian.



#### DAFTAR PUSTAKA

Abdurahman, Mulyono. *Pendidikan Bagi Anak Berkesultanan Belajar*.Cet. II; Jakarta: PT Rineka Cipta, 2003.



- Arifin, Zainal. *Evaluasi Pembelajaran Prinsip Teknik Prosedur*. Cet. V ; Bandung : PT Remaja Rosdakarya, 2013.
- Arikunto. *Prosedur Penelitian Suatu Pendekatan Praktek*. Jakarta: Rineka Cipta, 2010.
- Ayu Sri Vidya Artini, dkk. “*Penagaru Model Pembelajaran Scramble Berbantuan Media Semi Konkret Terhadap Hasil Belajar IPS Siswa Kelas V SD Gugus Kapten Kompian Sujana*”, Vol. 2, No. 1 (2014).
- Azisah, Siti. *Guru dan Pengembangan Kurikulum Berkarakter (Implantasi Pada Tingkat Satuan Pendidikan)*. Cet. I ; Makassar : Alauddin University Press, 2014.
- Departemen Agama RI. *Al-Hikmah, Al-Qur'an dan Terjemahnya*. Bandung: CV Dipenogoro, 2008.
- Djamarah Syaiful Bahri. *Psikologi Belajar*. Jakarta : Rineka Cipta, 2002.
- Dimiyati, dan Mudjiono. *Belajar dan Pembelajaran*. Cet. Kedua ; Jakarta : Pt Asdi Maahasatya, 2002.
- Febriana, Ayu. “*Penerapan Model Pembelajaran Kooperatif Tipe Make A Match Untuk meningkatkan Kualitas Pembelajaran IPS Siswa Kelas V SDN Kalibanteng Kidul 01 kota Semarang*”. Vol. 1, No. 2 (2011).
- Getteng, Rahman. *Menuju Guru Profesional & Beretika*. Cet. Pertama ; Makassar : Alauddin University Press, 2012.
- Gunawan. Efektivitas Penerapan Metode Pembelajaran Word Square (WS) Terhadap Hasil Belajar Matematika Pada Siswa Kelas XI SMA Negeri 11 Makassar. *Skripsi*. Makassar: Fakultas Tarbiyah dan Keguruan UIN Alauddin, 2015.
- Hamalik, Oemar. *Proses Belajar Mengajar*. Cet. Pertama ; Jakarta : PT Bumi Aksara, 2001.
- Harjanto. *Perencanaan Pengajaran*. Cet. Pertama ; Jakarta : PT Rineka Cipta, 1997.
- Isjoni., Mohd Arif Ismail. *Model-Model Pembelajaran Mutakhir*. Cet. I ; Yogyakarta : Pustaka Pelajar, 2008.
- Karniasih, Imas dan Berlin Sani. *Ragam Pengembangan Model Pembelajaran Untuk Peningkatan Profesionalitas Guru*. Cet. Keempat ; Jakarta : Kata Pena, 2016.
- Kementrian Pendidikan Nasioanal. *Sistem Pendidikan Indonesia*. Jakarta : Balai Pustaka, 2007.

- Maonde, Faad dkk, *“The Discrepancy of Students’ mathematic Achievement Through Cooperative Learning Model, and The Ability In Mastering languages and science”*. Vol. 3, No. 1 (2015).
- Miftahul, Huda. *Model-Model Pengajaran dan Pembelajaran*. Cet. II : Malang : Pustaka Pelajar, 2011.
- Noviana, Sri Wina dan Akmil Fuadi Rahman. *“Efektivitas Model Pembelajaran Word Square dengan Bantuan Alat Peraga dan Materi Geometri”*. Vol. 1. No. 1(2013).
- Noor, Juliasnya. *Metodologi Penelitian*. Cet. III; Jakarta : Prenada Media Group, 2013.
- Nurgiyantoro, Burhan. *Penilaian dalam Pengajaran Bahasa dan Sastra*. Yogyakarta: BPFE, 2010.
- Nuryani, R., *Strategi Belajar Mengajar Biologi*. Surabaya : Universitas Negeri Malang, 2013.
- Prawiradilaga, Dewi Salma. *Prinsip-Prinsip Desain Pembelajaran (Instructional Design Principles)*. Cet. 4 ; Jakarta : Kencana dan UNJ, 2012.
- Priyatno, Duwi. *Teknik Mudah Dan Cepat Melakukan Analisis Data Penelitian Dengan SPSS*. Yogyakarta: Mediakom, 2010.
- Qanitah, fadilah dkk. *“Pengaruh Penggunaan Pembelajaran Kooperatif TGT (Teams games Tournament) Dengan Permainan Word Square dan Crassword Terhadap Prestasi Belajar Ditinjau Dari Kemampuan Memori Siswa Pada Materi Pokok Sistem Periodik Unsur kelas X SMA Batik 2 Surakarta tahun Pelajaran 2012/2013”*. Vol. 2. No. 2, (2013).
- Sanjaya, Wina. *Strategi Pembelaaran Berorientasi Standar Proses Pendidikan*. Cet. IX ; Jakarta : Kencana, 2012.
- Sani, Ridwan Abdullah. *Inovasi Pembelajaran*.Cet. III ; Jakarta : Bumi Aksara, 2015.
- Sudjana, Nana. *Penilaian Hasil Proses Belajar Mengajar*. Cet. Tigabelas ; Bandung : PT Remaja Rosdakarya, 2009.Sardiman, A.M., *Interaksi dan Motivasi Belajar Mengajar*. Cet. X ; Jakarta : PT Remaja Gravindo Persada, 2003.
- Sudijono, Anas. *Statistik Pendidikan*. Jakarta: Raja Grafindo Persada, 2010.
- Sulisworo, Dwi and fadiyah suryani, *“The Effect Of Cooperative Learning, Motivation, and Information Technology Literacy to Achievem”*. Vol. 4, No. 2 (2014).
- Shoimin, Agus. *68 Model Pembelajaran Inovatif dalam Kurikulum 2013*. Cet. II; Yogyakarta: Ar-Ruzz Media, 2016.
- Sugiyono. *Metode Penelitian Kuantitatif, Kualitatif dan R&D*. Cet. 23 ; Bandung : Alfabeta, 2016.

- Suparwadi, Lalu. “*Pengaruh Cooperative Learning Tipe Make A Match Terhadap Motivasi dan hasil Belajar Matematika Siswa*”. Vol. 8, No. 1 (2015).
- Suprijono, Agus. *Cooperatif Learning Teori & Aplikasi Paikem*. Cet. XIII ; Yogyakarta : Pustaka Pelajar, 2014.
- Syafar, Khusnul Hatima. “Pengaruh Model Pembelajaran Kooperatif Tipe Kartu Arisan Terhadap Hasil Belajar Siswa Pada Mata Pelajaran IPA Terpadu Di Kelas XIII MTS Negeri Balang-balang Kecamatan Bontomarannu Kabupaten Gowa”. *Skripsi*. Makassar: Fakultas Tarbiyah dan Keguruan UIN Alauddin, 2015.
- Syah Muhibbin. *Psikologi Belajar*. Jakarta : Rajawali Pers, 2009.
- Syamsudduha. *Penilaian Berbasis Kelas*. Cet. Pertama : Yogyakarta : Aynat Publishing, 2014.
- Trianto. *Model Pembelajaran Terpadu Dalam Teori dan Praktek*. Cet. Pertama; Jakarta: Prestasi Pustaka Publisher, 2007.
- Wahyuni, Annisa Karlina dan Abdinyah. “*Meningkatkan Hasil Belajar dengan Metode Pembelajaran Kooperatif Tipe Word Square*”. Vol. 1, No. 1 (2015).
- Yamin, Martinis. *Kiat Membelajarkan Siswa*. Cet. 1 ; Jakarta : Gaung Persada Press, 2007.



UNIVERSITAS ISLAM NEGERI  
**ALAUDDIN**  
M A K A S S A R



LAMPIRAN

Uji SPSS Versi 16,0

A. Analisis statistik deskriptif

1. *Pretest* eksperimen 1 dan 2

**Descriptive Statistics**

	N	Range	Minimum	Maximum	Mean	Std. Deviation	Variance
pretesteksperimen1	20	40.00	35.00	75.00	58.7500	12.12598	147.039
pretesteksperimen2	20	45.00	25.00	70.00	43.2500	15.41317	237.566
Valid N (listwise)	20						

2. *Posttest* eksperimen 1 dan 2

**Descriptive Statistics**

	N	Range	Minimum	Maximum	Mean	Std. Deviation	Variance
posttesteksperimen1	20	35.00	55.00	90.00	77.0000	10.05249	101.053
posttesteksperimen2	20	40.00	50.00	90.00	69.5000	12.01972	144.474
Valid N (listwise)	20						

UNIVERSITAS ISLAM NEGERI  
**ALAUDDIN**  
 M A K A S S A R

B. Statistik Inferensial

1. Uji Normalitas



a. *Pretest* eksperimen 1 dan 2**One-Sample Kolmogorov-Smirnov Test**

		pretesteksperimen 1	pretesteksperimen 2
N		20	20
Normal Parameters <sup>a</sup>	Mean	58.7500	43.2500
	Std. Deviation	12.12598	15.41317
Most Extreme Differences	Absolute	.197	.155
	Positive	.122	.155
	Negative	-.197	-.118
Kolmogorov-Smirnov Z		.880	.693
Asymp. Sig. (2-tailed)		.420	.722
a. Test distribution is Normal.			

b. *Posttest* eksperimen 1 dan 2**One-Sample Kolmogorov-Smirnov Test**

		Posttest eksperimen1	Posttest eksperimen2
N		20	20
Normal Parameters <sup>a</sup>	Mean	77.0000	69.5000
	Std. Deviation	10.05249	12.01972
Most Extreme Differences	Absolute	.187	.167
	Positive	.129	.098
	Negative	-.187	-.167
Kolmogorov-Smirnov Z		.836	.745
Asymp. Sig. (2-tailed)		.487	.636
a. Test distribution is Normal.			

## 2. Uji Homogenitas

### Test of Homogeneity of Variance

		Levene Statistic	df1	df2	Sig.
Nilai	Based on Mean	.548	1	38	.464
	Based on Median	.514	1	38	.478
	Based on Median and with adjusted df	.514	1	37.319	.478
	Based on trimmed mean	.530	1	38	.471

### 3. Uji Hipotesis

#### Group Statistics

kelompok	N	Mean	Std. Deviation	Std. Error Mean
Nilai 1	20	77.0000	10.05249	2.24781
Nilai 2	20	69.5000	12.01972	2.68769

#### Independent Samples Test

	Levene's Test for Equality of Variances	t-test for Equality of Means								
				t	df	Sig. (2-tailed)	Mean Difference	Std. Error Difference	95% Confidence Interval of the Difference	
		F	Sig.						Lower	Upper
Nilai	Equal variances assumed	.548	.464	2.141	38	.039	7.50000	3.50376	.40701	14.59299
	Equal variances not assumed			2.141	36.848	.039	7.50000	3.50376	.39972	14.60028

# Lampiran

# *Instrumen Penelitian*



UNIVERSITAS ISLAM NEGERI  
**ALAUDDIN**  
M A K A S S A R

SOAL EVALUASI (PRETEST)

Satuan Pendidikan : SMA Negeri 16 Bulukumba

Mata Pelajaran : IPA Terpadu

Kelas/Semester : XI (Sebelas) /2

Pokok Bahasan : Sistem Imun

Tahun Ajaran : 2016/2017

Petunjuk Soal:

- Tuliskan identitas anda pada lembar jawaban yang tersedia.
  - Periksa dan bacalah soal sebelum anda menjawabnya.
  - Jawablah pertanyaan dengan menyilang (X) option yang benar yang tersedia pada lembar jawaban.
1. Sistem kekebalan tubuh yakni...
    - A. kemampuan memakan antigen yang masuk
    - B. keberhasilan menghasilkan limfosit dewasa
    - C. keberhasilan tubuh memproduksi sel kekebalan
    - D. kemampuan mempertahankan tubuh dari penyakit
    - E. berhasil menjalani persaingan dalam kehidupan
  2. Ilmu yang mempelajari tentang sistem kekebalan tubuh dinamakan...
    - A. infeksi
    - B. virologi
    - C. vaksinasi
    - D. embriologi
    - E. imunologi
  3. Mikroba yang akan masuk ke dalam tubuh akan menghadapi sistem pertahanan tubuh yang pertama, yaitu...
    - A. sel-sel fagosit
    - B. sel darah putih
    - C. sel natural killer
    - D. protein anti mikroba
    - E. kulit dan membran mukosa
  4. Kelenjar ludah dan kelenjar air mata turut berperan dalam sistem pertahanan tubuh karena...

- A. tersusun dari epitelium yang berlapis keratin
  - B. menghasilkan larutan hcl yang dapat membunuh mikroba
  - C. menghasilkan larutan garam yang dapat membunuh mikroba
  - D. menyekresi lendir yang kental dan lengket untuk memerangkap mikroba
  - E. menyekresi cairan yang mengandung enzim lisozim yang dapat mencerna bakteri
5. Yang dimaksud dengan antibodi adalah...
- A. protein yang mampu memakan antigen
  - B. protein yang dihasilkan limfosit bila ada antigen yang masuk ke dalam tubuh.
  - C. protein yang dihasilkan monosit bila ada antigen yang masuk ke dalam tubuh
  - D. asam amino yang dihasilkan limfosit bila ada antigen yang masuk ke dalam tubuh
  - E. asam amino yang dihasilkan monosit bila ada antigen yang masuk ke dalam tubuh
6. Zat asing seperti virus, protein asing, mikroorganisme dan bakteri disebut...
- A. vaksin
  - B. antigen
  - C. leukosit
  - D. imunitas
  - E. antibodi
7. Berikut yang bukan merupakan tipe-tipe immunoglobulin pada manusia adalah ...
- A. igX
  - B. igA
  - C. igG
  - D. igD
  - E. igE
8. Protein antibodi disebut dengan ...
- A. limfa

- B. plasma
- C. antigen
- D. histamine
- E. immunoglobulin

9. Sel penghasil antibodi ialah ...

- A. basofil
- B. isograf
- C. limfosit
- D. monosit
- E. leukosit

10. Pada tahap pelenyapan antigen terdapat proses penggumpalan yakni pengikatan bakteri atau virus sehingga mudah dinetralkan. proses ini dinamakan...

- A. makrofag
- B. aglutinasi
- C. presipitasi
- D. opsonisasi
- E. filtrasi komplomen

11. Tindakan membentuk kekebalan dalam tubuh seseorang dengan memberikan antigen yang telah dilemahkan dinamakan...

- A. isoimun
- B. autoimun
- C. imunisasi
- D. heteroimun
- E. vaksinisasi

12. Pengembang imunisasi pertama kali ialah...

- A. aristoteles
- B. edward jenner
- C. charles darwin
- D. rudolph virchow
- E. gregor johan mendel

13. ASI dapat menjadikan tubuh bayi memiliki kekebalan...

- A. adaptif



- B. aktif alami
  - C. pasif alami
  - D. aktif buatan
  - E. pasif buatan
14. Kekebalan pasif alami dapat diperoleh dari...
- A. asi dan vaksin
  - B. plasenta dan asi
  - C. vaksin dan serum
  - D. plasenta dan vaksin
  - E. imunisasi dan serum
15. Contoh penyakit yang disebabkan antibodi menyerang organnya sendiri adalah...
- A. tbc
  - B. lupus
  - C. cacar
  - D. tiroiditis
  - E. leukimia
16. Penyakit autoimun adalah penyakit yang disebabkan...
- A. transfusi darah
  - B. kerusakan limfosit
  - C. transplantasi organ
  - D. antigen yang berhasil masuk ke dalam tubuh
  - E. antibodi yang menyerang jaringannya sendiri
17. Penyakit AIDS dapat menyebabkan kematian karena...
- A. kerja otot jantung terganggu
  - B. menyerang sistem pernapasan
  - C. menyebabkan kanker paru-paru
  - D. terjadi kerusakan pada jaringan darah
  - E. sistem kekebalan pada tubuh tidak berfungsi
18. Antibodi yang terlibat dalam reaksi alergi adalah...
- A. imunoglobulin A

- B. imonuglobulin D
- C. imunoglobulin E
- D. imunoglobulin G
- E. imunoglubilin M

19. Dalam peristiwa alergi, zat yang dikeluarkan oleh sel mast adalah...

- A. antibodi
- B. histamin
- C. autoimun
- D. antihistamin
- E. imunoglobulin

20. Apabila seorang terkena suatu alergi, maka ia akan merasa gatal-gatal, kulit melepuh, kulit merah-merah, bersin-bersin, dan mata bengkak, untuk meringankannya maka diberi...

- A. antibody
- B. histamin
- C. autoimun
- D. antihistamin
- E. imunoglobulin



#### SOAL EVALUASI (POSTTEST)

Satuan Pendidikan : SMA Negeri 16 Bulukumba

Mata Pelajaran : IPA Terpadu  
Kelas/Semester : XI (Sebelas) /1  
Pokok Bahasan : Sistem Imun  
Tahun Ajaran : 2016/2017

Petunjuk Soal:

- Tuliskan identitas anda pada lembar jawaban yang tersedia.
  - Periksa dan bacalah soal sebelum anda menjawabnya.
  - Jawablah pertanyaan dengan menyilang (X) option yang benar yang tersedia pada lembar jawaban.
1. Garis pertahanan pertama pada sistem pertahanan tubuh nonspesifik adalah...
    - A. kulit dan antibody
    - B. kulit dan sel fagosit
    - C. limfosit dan antibody
    - D. kulit dan membran mukosa
    - E. protein anti mikroba dan membran mukosa
  2. Molekul yang dihasilkan oleh mikroorganismenya sehingga dikenali oleh sistem imun disebut...
    - A. racun
    - B. serum
    - C. antigen
    - D. antibody
    - E. protein komplemen
  3. Sistem kekebalan tubuh nonspesifik internal sangat tergantung pada...
    - A. lisozim
    - B. antibody
    - C. limfosit t
    - D. sel fagosit
    - E. sel limfosit b
  4. Molekul asing yang mendatangkan suatu respon spesifik dari sistem kekebalan tubuh disebut...

- A. pirogen
  - B. limfosit T
  - C. limfosit B
  - D. antigen
  - E. antibody
5. Epitop merupakan bagian antigen yang berfungsi sebagai...
- A. penyebar penyakit
  - B. penyebab penyakit
  - C. penyerang antibodi
  - D. pengikat antibodi yang sesuai
  - E. melemahkan sistem pertahanan tubuh
6. Organ penghasil antibodi didalam tubuh ialah...
- A. tulang selangka
  - B. kelenjar pankreas
  - C. kelenjar tiroid dan paratiroid
  - D. hipotalamus dan sumsum tulang
  - E. kelenjar timus dan susmsum tulang
7. Respon kekebalan yang bukan termasuk mekanisme pembuangan antigen oleh antibodi...
- A. kekebalan pasif
  - B. kekebalan buatan
  - C. kekebalan seluler
  - D. kekebalan humoral
  - E. kekebalan nonspesifik
8. Respon berlebihan terhadap suatu antigen yang masuk kedalam tubuh disebut...
- A. alergi
  - B. addison
  - C. hipersensitif
  - D. autoimunitas
  - E. myasthenia gravis
9. Metode vaksin pertama kali diperkenalkan oleh...
- A. max schult
  - B. robert hooke

- C. rudolf virchow
- D. edward jenner
- E. anthony van leeuwenhoek

10. Salah satu faktor seseorang dapat mengalami kekebalan aktif alami, yaitu...

- A. tubuh diberi vaksin
- B. antibodi yang dimiliki sangat kuat
- C. sistem pertahanan tubuh sangat baik
- D. tubuh sudah mengenali antigen penyebab penyakit
- E. limfosit dan monosit yang berkembang lebih matang

11. Vaksin adalah bibit penyakit yang telah...

- A. dilemahkan
- B. digandakan
- C. dihancurkan
- D. disempurnakan
- E. dikembangkan

12. Pemberian vaksin merupakan upaya membentuk kekebalan...

- A. seluler
- B. aktif alami
- C. pasif alami
- D. aktif buatan
- E. pasif buatan

13. Tubuh akan memperoleh kekebalan aktif buatan setelah...

- A. divaksinasi
- B. minum asi
- C. disuntik globulin imun
- D. disuntik serum anti tetanus
- E. sembuh dari penyakit cacar

14. Penerimaan serum pada tubuh dapat menimbulkan kekebalan...

- A. adaptif
- B. aktif alami
- C. pasif alami
- D. aktif buatan
- E. pasif buatan

15. Keadaan yang sering ditimbulkan setelah imunisasi polio adalah...
- A. tidak terjadi efek samping apapun
  - B. badan menjadi panas dingin disertai kejang
  - C. terjadi pembengkakan kecil di daerah bekas luka suntikan
  - D. menderita panas sore hari serta pembengkakan di daerah bekas suntikan
  - E. badan panas dan umumnya disertai kemerahan yang timbul 4-10 hari setelah penyuntikan
16. Penyakit autoimun adalah penyakit yang disebabkan...
- A. transfusi darah
  - B. kerusakan limfosit
  - C. transplantasi organ
  - D. antigen yang berhasil masuk kedalam tubuh
  - E. antibodi yang menyerang jaringannya sendiri
17. Autominitas dapat terjadi apabila....
- A. antigen dari luar tubuh diserang oleh antibodi
  - B. antibodi tidak bereaksi terhadap antigen dari luar
  - C. terbentuk kompleks antibodi antigen didalam tubuh
  - D. molekul dalam tubuh dianggap sebagai antigen oleh antibodi
  - E. antibodi tidak mengenali antigen diluar sehingga tubuh terserang penyakit
18. Tubuh dapat mengenali dan mengingat antigen yang telah menyerang sebelumnya karena tubuh memiliki...
- A. sel saraf
  - B. limfosit b
  - C. limfosit t
  - D. sel memori
  - E. sumsum tulang belakang
19. Berbagai macam antibodi memiliki sifat opsonin yang artinya adalah...
- A. bersifat mengendapkan antigen
  - B. bersifat menggumpalkan antigen
  - C. bersifat menghancurkan antigen
  - D. bersifat merangsang serangan leukosit terhadap antigen
  - E. bersifat merangsang perubahan antigen menjadi tidak berbahaya
20. Seseorang diketahui gejala mengalami sebagai berikut :



- 1) otot terasa kaku
- 2) mulut tidak dapat dibuka
- 3) radang paru-paru
- 4) kejang-kejang

Seseorang yang mengalami gejala seperti diatas menderita penyakit :

- A. tbc
- B. polio
- C. tetanus
- D. pertusis
- E. campak



No	Indikator	Indikator Soal	Soal	Jawaban	Jenjang

1	Menjelaskan pengertian sistem pertahanan tubuh	Menjelaskan pengertian sistem kekebalan tubuh	<p>1. Sistem kekebalan tubuh yakni...</p> <p>F. kemampuan mempertahankan tubuh dari penyakit</p> <p>G. keberhasilan tubuh memproduksi sel kekebalan</p> <p>H. kemampuan memakan antigen yang masuk</p> <p>I. berhasil menjalani persaingan dalam kehidupan</p> <p>J. keberhasilan menghasilkan limfosit dewasa</p>	A	C2
		Menyebutkan ilmu yang mempelajari tentang sistem kekebalan tubuh	<p>2. Ilmu yang mempelajari tentang sistem kekebalan tubuh dinamakan...</p> <p>A. vaksinasi</p> <p>B. embriologi</p> <p>C. virologi</p> <p>D. imunologi</p> <p>E. infeksi</p>	D	C1
2	Menjelaskan sistem pertahanan tubuh non spesifik dengan sistem kekebalan tubuh spesifik	Menjelaskan sistem pertahanan tubuh pertama	<p>3. Mikroba yang akan masuk ke dalam tubuh akan menghadapi sistem pertahanan tubuh yang pertama, yaitu...</p> <p>F. sel darah putih</p> <p>G. sel fagosit</p> <p>H. kulit dan membran mukosa</p> <p>I. sel natural killer</p> <p>J. protein anti mikroba</p>	C	C2
		Menjelaskan peran kelenjar air ludah dan kelenjar air	<p>4. Kelenjar ludah dan kelenjar air mata turut berperan dalam sistem pertahanan tubuh karena...</p> <p>A. menyekresi cairan</p>		

		mata dalam sistem pertahanan tubuh	<p>yang mengandung enzim lisozim yang dapat mencerna bakteri</p> <p>B. menyekresi lendir yang kental dan lengket untuk memerangkap mikroba</p> <p>C. menghasilkan larutan HCL yang dapat membunuh mikroba</p> <p>D. menghasilkan larutan garam yang dapat membunuh mikroba</p> <p>E. tersusun dari epitelium yang berlapis keratin</p>	A	C2
3	Membedakan antigen dan antibodi dalam sistem pertahanan tubuh	Menjelaskan pengertian antibodi	<p>5. Yang dimaksud dengan antibodi adalah...</p> <p>F. asam amino yang dihasilkan monosit bila ada antigen yang masuk ke dalam tubuh</p> <p>G. asam amino yang dihasilkan limfosit bila ada antigen yang masuk ke dalam tubuh</p> <p>H. protein yang mampu memakan antigen</p> <p>I. protein yang dihasilkan monosit bila ada antigen yang masuk ke dalam tubuh</p> <p>J. protein yang dihasilkan limfosit</p>	E	C2

			bila ada antigen yang masuk ke dalam tubuh.		
		Menyebutkan nama lain zat asing	6. Zat asing seperti virus, protein asing, mikroorganisme dan bakteri disebut...  F. leukosit G. imunitas H. antibodi I. antigen J. vaksin	D	C1
4	Menjelaskan struktur dan fungsi antibodi	Menyebutkan tipe immunoglobulin	7. Berikut yang bukan merupakan tipe-tipe immunoglobulin pada manusia adalah ... A. igX B. igA C. igG D. igD E. igE	A	C1
		Menyebutkan nama lain protein antibodi	8. Protein antibodi disebut dengan ... A. immunoglobulin B. antigen C. histamine D. limfa E. plasma	A	C1
5	Menjelaskan pembentukan antigen dan antibodi	Menyebutkan sel penghasil antibodi	9. Sel penghasil antibodi ialah ...  F. leukosit G. monosit H. limfosit I. basofil J. isograf	C	C1

		Menentukan proses aglutinasi	<p>10. Pada tahap pelenyapan antigen terdapat proses penggumpalan yakni pengikatan bakteri atau virus sehingga mudah dinetralkan. Proses ini dinamakan...</p> <p>A. presipitasi B. filtrasi komplemen C. opsonisasi D. aglutinasi E. makrofag</p>	D	C3
6	Menentukan kekebalan aktif	Menjelaskan pengertian vaksinasi	<p>11. Tindakan membentuk kekebalan dalam tubuh seseorang dengan memberikan antigen yang telah dilemahkan dinamakan...</p> <p>A. vaksinisasi B. imunisasi C. isoimun D. heteroimun E. autoimun</p>	A	C2
		Menyebutkan nama pengembang imunisasi	<p>12. Pengembang imunisasi pertama kali ialah ...</p> <p>A. aristoteles B. charles darwin C. edward jenner D. rudolph virchow E. gregor johann mendel</p>	C	C1
7	Menentukan kekebalan	Menentukan kekebalan	13. ASI dapat menjadikan tubuh bayi memiliki		

	pasif	pasif alami	kekebalan ... A. adaptif B. aktif alami C. aktif buatan D. pasif alami E. pasif buatan	D	C3
		Menentukan kekebalan pasif alami	14. Kekebalan pasif alami dapat diperoleh dari ... A. plasenta dan vaksin B. vaksin dan serum C. plasenta dan asi D. asi dan vaksin E. imunisasi dan serum	C	C3
8	Menjelaskan mekanisme pertahanan tubuh	Mencontohkan penyakit autoimun	15. Contoh penyakit yang disebabkan antibodi menyerang organnya sendiri adalah ... A. lupus B. tiroiditis C. cacar D. tbc E. leukimia	A	C2
		Menjelaskan penyebab terjadinya autoimun	16. Penyakit autoimun adalah penyakit yang disebabkan ... A. transplantasi organ B. antibodi yang menyerang jaringannya sendiri C. transfusi darah D. antigen yang berhasil masuk ke	B	C2



			<p>dalam tubuh</p> <p>E. kerusakan limfosit</p>		
		Menganalisis akibat penyakit AIDS	<p>17. Penyakit AIDS dapat menyebabkan kematian karena ...</p> <p>A. terjadi kerusakan pada jaringan darah</p> <p>B. menyerang sistem pernapasan</p> <p>C. menyebabkan kanker paru-paru</p> <p>D. sistem kekebalan tubuh tidak berfungsi</p> <p>E. kerja otot jantung terganggu</p>	D	C4
9	Menjelaskan alergi terkait dengan sistem kekebalan tubuh	Menentukan fungsi antibodi	<p>18. Antibodi yang terlibat dalam reaksi alergi adalah ...</p> <p>A. imunoglobulin A</p> <p>B. imunoglobulin D</p> <p>C. imunoglobulin E</p> <p>D. imunoglobulin G</p> <p>E. imunoglobulin M</p>	E	C3
			<p>19. Dalam peristiwa alergi, zat yang dikeluarkan sel mast adalah ...</p> <p>A. autoimun</p> <p>B. antihistamin</p> <p>C. histamin</p>	C	C3

			D. imunoglobulin E. antibodi		
		Menganalisis alergi terkait dengan sistem kekebalan tubuh	20. Apabila seorang terkena suatu alergi, maka ia akan merasa gatal-gatal, kulit melepuh, kulit merah-merah, bersin-bersin, dan mata bengkak, untuk meringankannya maka diberi...  A. autoimun B. antihistamin C. histamin D. imunoglobulin E. antibodi	B	C4

No	Indikator	Indikator Soal	Soal	Jawaban	Jenjang
1	Menjelaskan sistem pertahanan tubuh nonspesifik dan sistem pertahanan tubuh spesifik	Menjelaskan sistem pertahanan tubuh nonspesifik	<p>1. Garis pertahanan pertama pada sistem pertahanan tubuh nonspesifik adalah...</p> <p>F. kulit dan antibody  G. kulit dan sel fagosit  H. limfosit dan antibody  I. kulit dan membran mukosa  J. protein anti mikroba dan membran mukosa</p>	D	C2
		<p>Menyebutkan molekul pada sistem imun</p> <p>Menyebutkan ketergantungan nonspesifik</p>	<p>2. Molekul yang dihasilkan oleh mikroorganisme sehingga dikenali oleh sistem imun disebut...</p> <p>F. racun  G. serum  H. antigen  I. antibody  J. protein komplemen</p> <p>3. Sistem kekebalan tubuh nonspesifik internal sangat tergantung pada...</p> <p>F. lisozim  G. antibody  H. limfosit T</p>	D	C1
				D	C2

		internal	<p>I. sel fagosit J. sel limfosit B</p> <p>4. Molekul asing yang mendatangkan suatu respon spesifik dari sistem kekebalan tubuh disebut...</p> <p>F. pirogen G. limfosit T H. limfosit B I. antigen J. Antibody</p>	D	C2
2	Membedakan antigen dan antibodi dalam sistem pertahanan tubuh	Menjelaskan fungsi epitop	<p>5. Epitop merupakan bagian antigen yang berfungsi sebagai...</p> <p>F. penyebar penyakit G. penyebab penyakit H. penyerang antibodi I. pengikat antibodi yang sesuai J. melemahkan sistem pertahanan tubuh</p> <p>6. Organ penghasil antibodi didalam tubuh ialah...</p> <p>F. tulang selangka G. kelenjar pankreas H. kelenjar tiroid dan paratiroid I. hipotalamus dan sumsum tulang J. kelenjar timus dan susmsum tulang</p>	D	C2
		Menyebutkan organ penghasil antibodi		E	C1

		Menyebutkan mekanisme pembuangan antigen oleh antibodi	<p>7. Respon kekebalan yang bukan termasuk mekanisme pembuangan antigen oleh antibody...</p> <p>F. kekebalan pasif G. kekebalan buatan H. kekebalan seluler I. kekebalan humoral J. kekebalan nonspesifik</p>	C	C1
		Menyebutkan respon yang berlebihan pada antigen	<p>8. Respon berlebihan terhadap suatu antigen yang masuk kedalam tubuh disebut...</p> <p>F. alergi G. hipersensitif H. autoimunitas I. myasthenia gravis J. addison's disease</p>	A	C1
3	Menjelaskan tentang vaksin	Menyebutkan nama pengembang vaksin	<p>9. Metode vaksin pertama kali diperkenalkan oleh...</p> <p>F. max schult G. robert hooke H. rudolf virchow I. edward jenner J. anthony van leeuwenhoek</p>	D	C1

4	Menentukan kekebalan aktif	Menentukan kekebalan aktif alami	<p>10. Salah satu faktor seseorang dapat mengalami kekebalan aktif alami, yaitu ...</p> <p>F. tubuh diberi vaksin  G. antibodi yang dimiliki sangat kuat  H. sistem pertahanan tubuh sangat baik  I. tubuh sudah mengenali antigen penyebab penyakit  J. limfosit dan monosit yang berkembang lebih matang</p>	D	C3
		Menentukan pengertian vaksin	<p>11. vaksin adalah bibit penyakit yang telah...</p> <p>F. dilemahkan  G. digandakan  H. dihancurkan  I. disemprnakan  J. dikembangbiakkan</p>	A	C2
		Menentukan kekebalan pada vaksin	<p>12. Pemberian vaksin merupakan upaya membentuk kekebalan...</p> <p>F. seluler  G. aktif alami  H. pasif alami  I. aktif buatan  J. pasif buatan</p>		



		Menentukan kekebalan aktif buatan	<p>13. Tubuh akan memperoleh kekebalan aktif buatan setelah...</p> <p>F. divaksinasi G. minum ASI H. disuntik globulin imun I. disuntik serum anti tetanus J. sembuh dari penyakit cacar</p>	D	C1
				E	C3
5	Menentukan kekebalan pasif	Menentukan kekebalan pasif buatan	<p>14. Penerimaan serum pada tubuh dapat menimbulkan kekebalan...</p> <p>F. adaptif G. aktif alami H. pasif alami I. aktif buatan J. pasif buatan</p>	E	C3
6	Menjelaskan mekanisme pertahanan	Menjelaskan keadaan dan yang ditimbulkan	15. Keadaan yang sering ditimbulkan setelah imunisasi polio adalah...		

	tubuh	setelah imunisasi polio	<p>F. tidak terjadi efek samping apapun</p> <p>G. badan menjadi panas dingin disertai kejang</p> <p>H. terjadi pembengkakan kecil di daerah bekas luka suntikan</p> <p>I. menderita panas sore hari serta pembengkakan di daerah bekas suntikan</p> <p>J. badan panas dan umumnya disertai kemerahan yang timbul 4-10 hari setelah penyuntikan</p>	E	C2
	Menjelaskan penyebab terjadinya autoimun		<p>16. Penyakit autoimun adalah penyakit yang disebabkan...</p> <p>F. transfusi darah</p> <p>G. kerusakan limfosit</p> <p>H. transplantasi organ</p> <p>I. antigen yang berhasil masuk kedalam tubuh</p> <p>J. antibodi yang menyerang jaringannya sendiri</p> <p>17. Autominitas dapat terjadi apabila...</p> <p>F. antigen dari luar tubuh diserang oleh antibodi</p> <p>G. antibodi tidak bereaksi terhadap antigen dari luar</p> <p>H. terbentuk kompleks</p>	E	C2

		Menganalisis penyebab terjadinya autominitas	<p>antibodi antigen didalam tubuh</p> <p>I. molekul dalam tubuh dianggap sebagai antigen oleh antibodi</p> <p>J. antibodi tidak mengenali antigen diluar sehingga tubuh terserang penyakit</p>	D	C4
		Menentukan yang mengenali antigen dalam tubuh	<p>18. Tubuh dapat mengenali dan mengingat antigen yang telah menyerang sebelumnya karena tubuh memiliki...</p> <p>F. sel saraf</p> <p>G. limfosit B</p> <p>H. limfosit T</p> <p>I. sel memori</p> <p>J. sumsum tulang belakang</p>	D	C3
		Menentukan macam antibodi bersifat opsonin	<p>19. Berbagai macam antibodi memiliki sifat opsonin yang artinya adalah...</p> <p>F. bersifat mengendapkan antigen</p> <p>G. bersifat menggumpalkan antigen</p> <p>H. bersifat menghancurkan antigen</p> <p>I. bersifat merangsang serangan leukosit terhadap antigen</p> <p>J. bersifat merangsang perubahan antigen menjadi tidak berbahaya</p>	D	C3

7	Kelainan pada sistem pertahanan tubuh	Menentukan gejala penyakit pada pertusis	<p>20. Seseorang diketahui gejala mengalami sebagai berikut :</p> <p>5) otot terasa kaku          6) mulut tidak dapat dibuka          7) radang paru-paru          8) kejang-kejang</p> <p>Seseorang yang mengalami gejala seperti diatas menderita penyakit :</p> <p>F. tbc          G. polio          H. tetanus          I. pertusis          J. campak</p>	D	C4
---	---------------------------------------	------------------------------------------	---------------------------------------------------------------------------------------------------------------------------------------------------------------------------------------------------------------------------------------------------------------------------------------------------------------------------------------------------------------------------------------------	---	----

## KISI-KISI TES KONSEP SISTEM IMUN PRETEST

No	Konsep	Jenjang Kognitif				Jumlah Soal
		C1	C2	C3	C4	
1.	Sistem pertahanan tubuh	1	2			2
2.	Sistem kekebalan tubuh non-spesifik dan spesifik		3,4			2
3.	Antigen dan antibodi	6	5			2
4.	Struktur dan fungsi antibodi	7,8				2
5.	Pembentukan antigen dan antibodi	9		10		2
6.	Kekebalan aktif	12	11			2
7.	Kekebalan pasif			13,14		2
8.	Kegagalan mekanisme pertahanan tubuh		15,16		17	3
9.	Alergi			18,19	20	3
	Jumlah					<b>20</b>

## KISI-KISI TES KONSEP SISTEM IMUN POSTTEST

No	Konsep	Jenjang Kognitif				Jumlah Soal
		C1	C2	C3	C4	
1.	Sistem pertahanan tubuh	1	2			2
2.	Organ yang terlibat dalam sistem pertahanan tubuh	3				1
3.	Mekanisme Sistem pertahanan tubuh		4		5	2
4.	Sistem kekebalan tubuh non-spesifik dan spesifik	6,8			7	3
5.	Struktur, fungsi dan pembentukan antigen dan antibodi	10	9,11			3
6.	Kekebalan aktif			12,13	14	3
7.	Kekebalan pasif			15		1
8.	Mekanisme Pertahanan Tubuh	16,17			18,19	4
9.	Alergi			20		1
	Jumlah					<b>20</b>

**RENCANA PELAKSANAAN PEMBELAJARAN (RPP)****(MODEL SCRAMBLE)**

Nama Sekolah : SMAN 16 Bulukumba

Mata Pelajaran : Biologi

Materi : Sistem Imun

Kelas/Semester : XI IPA 2/ 2

Alokasi waktu : 4 x 45 Menit

**I. Standar Kompetensi**

3. Memahami hakekat Biologi sebagai ilmu Menjelaskan struktur dan fungsi organ manusia dan hewan tertentu, kelainan/penyakit yang mungkin terjadi serta implikasinya pada Salingtemas.

**II. Kompetensi Dasar**

3.8 Menjelaskan mekanisme pertahanan tubuh terhadap benda asing berupa antigen dan bibit penyakit .

**III. Indikator**

1. Menjelaskan fungsi sistem imun tubuh
2. Mengidentifikasi sistem pertahanan tubuh secara alami
3. Membedakan respon imun non spesifik dan spesifik pada sistem imun tubuh.
4. Mendeskripsikan berbagai upaya untuk pencegahan penyakit

**IV. Tujuan Hasil Pembelajaran**

1. Siswa diharapkan mampu menjelaskan fungsi sistem imun.
2. Siswa diharapkan mampu mengidentifikasi sistem pertahanan tubuh secara alami.
3. Siswa diharapkan mampu membedakan respon imun non spesifik dan spesifik pada sistem imun tubuh.
4. Siswa diharapkan mendeskripsikan berbagai upaya untuk pencegahan penyakit



## V. Materi Pembelajaran

1. Sistem kekebalan tubuh (imun), meliputi:
  - a. Kekebalan yang tidak spesifik
  - b. Kekebalan spesifik
2. Komponen Sistem Imun
3. Imunitas
4. Gangguan pada sistem imun

## VI. Metode Pembelajaran

1. Model : Kooperatif Tipe *Scramble*
2. Metode : Ceramah dan tanya jawab

## VII. Langkah – langkah Pembelajaran

### Pertemuan 1

Langkah kegiatan	Jenis kegiatan	Alokasi waktu
Pendahuluan	<ul style="list-style-type: none"> <li>• Pendidik mengajak siswa untuk berdoa</li> <li>• Pendidik mengecek kehadiran dan kesiapan siswa</li> <li>• Pendidik membentuk kelompok 5-6 orang tiap kelompok</li> <li>• Pendidik menyampaikan kompetensi dasar dan tujuan pembelajaran</li> </ul>	10 Menit
Kegiatan Inti	<ul style="list-style-type: none"> <li>❖ <i>Eksplorasi</i></li> <li>• Pendidik menjelaskan penting sistem imun, komponen dan fungsinya kemudian meminta beberapa siswa untuk menjelaskan ulang (<i>nilai yang ditanamkan: Jujur, Kerja keras, Toleransi, Rasa ingin tahu, Komunikatif, Menghargai prestasi, Tanggung Jawab,</i>);</li> <li>• Siswa bersama pendidik berdiskusi mendeskripsikan berbagai sistem proses pertahanan tubuh secara alami. (<i>nilai yang ditanamkan: Jujur, Kerja keras, Toleransi, Rasa</i></li> </ul>	70 Menit

	<p><i>ingin tahu, Komunikatif, Menghargai prestasi, Tanggung Jawab, Peduli lingkungan)</i></p> <p>❖ <i>Elaborasi</i></p> <p>Siswa bersama pendidik mendiskusikan perbedaan respon imun non spesifik dan spesifik. (<i>nilai yang ditanamkan: Jujur, Kerja keras, Toleransi, Rasa ingin tahu, Komunikatif, Menghargai prestasi, Tanggung Jawab, Peduli lingkungan</i>);</p> <p>❖ <i>Konfirmasi</i></p> <p>Meminta salah satu siswa untuk menjelaskan respon imun non spesifik, spesifik, antibody dan antigen (<i>nilai yang ditanamkan: Komunikatif, kerja keras, rasa ingin tahu dan tanggung jawab</i>)</p> <ul style="list-style-type: none"> <li>❖ Memberikan evaluasi kepada siswa tentang materi yang telah dibahas</li> <li>❖ Pendidik membagikan lembar kerja dengan jawaban dalam bentuk acak</li> <li>❖ Pendidik membimbing dan mengawasi siswa dalam mengerjakan soal</li> </ul>	
Kegiatan Akhir	<ul style="list-style-type: none"> <li>❖ Pendidik meminta beberapa siswa untuk menyimpulkan hasil dari materi yang telah diajarkan. (<i>nilai yang ditanamkan: Jujur, Kerja keras, Toleransi, Rasa ingin tahu, Komunikatif, Menghargai prestasi, Tanggung Jawab, Peduli lingkungan</i>);</li> <li>❖ Pendidik memberikan motivasi kepada siswa</li> </ul>	10 Menit

*Pertemuan 2*

Langkah kegiatan	Jenis kegiatan	Alokasi waktu
Pendahuluan	<ul style="list-style-type: none"> <li>• Pendidik mengajak siswa untuk berdoa</li> <li>• Pendidik mengecek kehadiran dan kesiapan siswa</li> <li>• Pendidik menyampaikan kompetensi dasar dan tujuan pembelajaran</li> <li>• Bertanya kepada siswa tentang mekanisme pertahanan tubuh dan pendidik memberikan contoh gejala sakit akibat infeksi, siswa diminta menghubungkan antara sistem imun dan penyakit yang diderita manusia.</li> </ul>	10 Menit
Kegiatan Inti	<p>❖ <i>Eksplorasi</i></p> <p>Menyajikan contoh mekanisme pertahan tubuh kemudian siswa bersama guru mendiskusikan upaya manusia untuk meningkatkan imunitas tubuhnya. (nilai yang ditanamkan: Jujur, Kerja keras, Toleransi, Rasa ingin tahu, Komunikatif, Menghargai prestasi, Tanggung Jawab, Peduli lingkungan);</p> <p>❖ <i>Elaborasi</i></p> <ul style="list-style-type: none"> <li>• Meminta siswa mencari informasi dari literatur kemudian menjelaskan mekanisme pertahanan tubuh. (nilai yang ditanamkan: gemar membaca, rasa ingin tahu dan tanggung jawab).</li> <li>• Siswa mendiskusikan Salingtemas AIDS dengan menggunakan berbagai informasi tentang HIV dan AIDS yang sudah dikumpulkan. (nilai yang ditanamkan: Jujur, Kerja keras, Toleransi, Rasa ingin tahu, Komunikatif, Menghargai prestasi, Tanggung Jawab, Peduli lingkungan);</li> </ul> <p>❖ <i>Konfirmasi</i></p> <ul style="list-style-type: none"> <li>• Meminta beberapa siswa untuk menjelaskan</li> </ul>	70 Menit

	<p>mekanisme pertahanan tubuh dan contoh penyakit pada sistem pertahan tubuh (<i>nilai yang ditanamkan:Komunikatif, kerja keras, rasa ingin tahu dan tanggung jawab</i>)</p> <ul style="list-style-type: none"> <li>• Memberikan evaluasi kepada siswa tentang materi yang telah dibahas</li> <li>• Pendidik membagikan lembar kerja dengan jawaban dalam bentuk acak</li> <li>• Pendidik membimbing dan mengawasi siswa dalam mengerjakan soal.</li> </ul>	
Kegiatan Akhir	<ul style="list-style-type: none"> <li>❖ Pendidik meminta beberapa siswa untuk menyimpulkan hasil dari materi yang telah diajarkan. (<i>nilai yang ditanamkan: Jujur, Kerja keras, Toleransi, Rasa ingin tahu, Komunikatif, Menghargai prestasi, Tanggung Jawab, Peduli lingkungan</i>);</li> <li>❖ Pendidik memberikan motivasi kepada siswa</li> </ul>	10 Menit

### VIII. Sumber pembelajaran

#### A. Buku dan Internet:

1. Biologi untuk SMA kelas XI
2. Sumber lain yang relevan seperti internet

#### B. Alat dan bahan pembelajaran:

1. Spidol
2. Penghapus
3. Papan tulis

### XI. Penilaian

#### 1. Penilaian Proses

Penilaian proses kelompok dengan pengamatan proses kerja kelompok Penilaian Hasil

#### 2. Penilaian individu dan kelompok :

##### a. Penilaian individu


Teknik : Tertulis

Bentuk : pilihan ganda

- b. Penilaian kelompok berupa penilaian rata-rata dari semua anggota kelompok

**Perhitungan nilai akhir dalam skala 0-100 adalah sebagai berikut:**

$$\text{Nilai} = \frac{\text{Skor Tertulis}}{\text{Skor Maksimum}} \times \text{Skor Ideal (100)}$$



## RENCANA PELAKSANAAN PEMBELAJARAN (RPP)

### (MODEL *WORD SQUARE*)

Nama Sekolah : SMAN 16 Bulukumba

Mata Pelajaran : Biologi

Materi : Sistem Imun

Kelas/Semester : XI IPA 1/ 2

Alokasi waktu : 4 x 45 Menit

#### **II. Standar Kompetensi**

3. Memahami hakekat Biologi sebagai ilmu Menjelaskan struktur dan fungsi organ manusia dan hewan tertentu, kelainan/penyakit yang mungkin terjadi serta implikasinya pada Salingtemas.

#### **II. Kompetensi Dasar**

3.8 Menjelaskan mekanisme pertahanan tubuh terhadap benda asing berupa antigen dan bibit penyakit .

#### **III. Indikator**

5. Menjelaskan fungsi sistem imun tubuh
6. Mengidentifikasi sistem pertahanan tubuh secara alami
7. Membedakan respon imun non spesifik dan spesifik pada sistem imun tubuh.
8. Mendeskripsikan berbagai upaya untuk pencegahan penyakit

#### **VI. Tujuan Hasil Pembelajaran**

5. Siswa diharapkan mampu menjelaskan fungsi sistem imun.
6. Siswa diharapkan mampu mengidentifikasi sistem pertahanan tubuh secara alami.
7. Siswa diharapkan mampu membedakan respon imun non spesifik dan spesifik pada sistem imun tubuh.
8. Siswa diharapkan mendeskripsikan berbagai upaya untuk pencegahan penyakit

## VII. Materi Pembelajaran

5. Sistem kekebalan tubuh (imun), meliputi:
  - c. Kekebalan yang tidak spesifik
  - d. Kekebalan spesifik
6. Komponen Sistem Imun
7. Imunitas
8. Gangguan pada sistem imun

## VI. Metode Pembelajaran

3. Model : Kooperatif Word Square
4. Metode : Ceramah tanya jawab

## VII. Langkah – langkah Pembelajaran

### Pertemuan 1

Langkah kegiatan	Jenis kegiatan	Alokasi waktu
Pendahuluan	<ul style="list-style-type: none"> <li>• Pendidik mengajak siswa untuk berdoa</li> <li>• Pendidik mengecek kehadiran dan kesiapan siswa</li> <li>• Pendidik membentuk kelompok 5-6 orang tiap kelompok</li> <li>• Pendidik menyampaikan kompetensi dasar dan tujuan pembelajaran</li> </ul>	10 Menit
Kegiatan Inti	<ul style="list-style-type: none"> <li>❖ <i>Eksplorasi</i></li> <li>• Pendidik menjelaskan penting sistem imun, komponen dan fungsinya kemudian meminta beberapa siswa untuk menjelaskan ulang (<i>nilai yang ditanamkan: Jujur, Kerja keras, Toleransi, Rasa ingin tahu, Komunikatif, Menghargai prestasi, Tanggung Jawab</i>,);</li> <li>• Siswa bersama pendidik berdiskusi mendeskripsikan berbagai sistem proses</li> </ul>	70 Menit



	<p>pertahanan tubuh secara alami. (<i>nilai yang ditanamkan: Jujur, Kerja keras, Toleransi, Rasa ingin tahu, Komunikatif, Menghargai prestasi, Tanggung Jawab, Peduli lingkungan</i>)</p> <p>❖ <i>Elaborasi</i></p> <p>Siswa bersama pendidik mendiskusikan perbedaan respon imun non spesifik dan spesifik. (<i>nilai yang ditanamkan: Jujur, Kerja keras, Toleransi, Rasa ingin tahu, Komunikatif, Menghargai prestasi, Tanggung Jawab, Peduli lingkungan</i>);</p> <p>❖ <i>Konfirmasi</i></p> <p>Meminta salah satu siswa untuk menjelaskan respon imun non spesifik, spesifik, antibody dan antigen (<i>nilai yang ditanamkan: Komunikatif, kerja keras, rasa ingin tahu dan tanggung jawab</i>)</p> <ul style="list-style-type: none"> <li>❖ Memberikan evaluasi kepada siswa tentang materi yang telah dibahas</li> <li>❖ Pendidik membagikan lembar kerja dengan jawaban dalam bentuk kotak-kotak</li> <li>❖ Pendidik membimbing dan mengawasi siswa dalam mengerjakan soal</li> </ul>	
Kegiatan Akhir	<ul style="list-style-type: none"> <li>❖ Pendidik meminta beberapa siswa untuk menyimpulkan hasil dari materi yang telah diajarkan. (<i>nilai yang ditanamkan: Jujur, Kerja keras, Toleransi, Rasa ingin tahu, Komunikatif, Menghargai prestasi, Tanggung Jawab, Peduli lingkungan</i>);</li> <li>❖ Pendidik memberikan motivasi kepada siswa</li> </ul>	10 Menit

*Pertemuan 2*

Langkah kegiatan	Jenis kegiatan	Alokasi waktu
Pendahuluan	<ul style="list-style-type: none"> <li>• Pendidik mengajak siswa untuk berdoa</li> <li>• Pendidik mengecek kehadiran dan kesiapan siswa</li> <li>• Pendidik menyampaikan kompetensi dasar dan tujuan pembelajaran</li> <li>• Bertanya kepada siswa tentang mekanisme pertahanan tubuh dan pendidik memberikan contoh gejala sakit akibat infeksi, siswa diminta menghubungkan antara sistem imun dan penyakit yang diderita manusia.</li> </ul>	10 Menit
Kegiatan Inti	<ul style="list-style-type: none"> <li>❖ <i>Eksplorasi</i> Menyajikan contoh mekanisme pertahanan tubuh kemudian siswa bersama guru mendiskusikan upaya manusia untuk meningkatkan imunitas tubuhnya. (nilai yang ditanamkan: Jujur, Kerja keras, Toleransi, Rasa ingin tahu, Komunikatif, Menghargai prestasi, Tanggung Jawab, Peduli lingkungan);</li> <li>❖ <i>Elaborasi</i> <ul style="list-style-type: none"> <li>• Meminta siswa mencari informasi dari literatur kemudian menjelaskan mekanisme pertahanan tubuh. (nilai yang ditanamkan: gemar membaca, rasa ingin tahu dan tanggung jawab).</li> <li>• Siswa mendiskusikan Salingtemas AIDS dengan menggunakan berbagai informasi tentang HIV dan AIDS yang sudah dikumpulkan. (nilai yang ditanamkan: Jujur, Kerja keras, Toleransi, Rasa ingin tahu, Komunikatif, Menghargai prestasi, Tanggung Jawab, Peduli lingkungan);</li> </ul> </li> <li>❖ <i>Konfirmasi</i> <ul style="list-style-type: none"> <li>• Meminta beberapa siswa untuk menjelaskan</li> </ul> </li> </ul>	70 Menit

	<p>mekanisme pertahanan tubuh dan contoh penyakit pada sistem pertahan tubuh (<i>nilai yang ditanamkan: Komunikatif, kerja keras, rasa ingin tahu dan tanggung jawab</i>)</p> <ul style="list-style-type: none"> <li>• Memberikan evaluasi kepada siswa tentang materi yang telah dibahas</li> <li>• Pendidik membagikan lembar kerja dengan jawaban dalam bentuk kotak-kotak seperti teka-teki silang</li> <li>• Pendidik membimbing dan mengawasi siswa dalam mengerjakan soal.</li> </ul>	
Kegiatan Akhir	<ul style="list-style-type: none"> <li>❖ Pendidik meminta beberapa siswa untuk menyimpulkan hasil dari materi yang telah diajarkan. (<i>nilai yang ditanamkan: Jujur, Kerja keras, Toleransi, Rasa ingin tahu, Komunikatif, Menghargai prestasi, Tanggung Jawab, Peduli lingkungan</i>);</li> <li>❖ Pendidik memberikan motivasi kepada siswa</li> </ul>	10 Menit

## VIII. Sumber pembelajaran

### C. Buku dan Internet:

3. Biologi untuk SMA kelas XI
4. Sumber lain yang relevan seperti internet

### D. Alat dan bahan pembelajaran:

4. Spidol
5. Penghapus
6. Papan tulis

## XII. Penilaian

### 1. Penilaian Proses

Penilaian proses kelompok dengan pengamatan proses kerja kelompok Penilaian Hasil

### 2. Penilaian individu dan kelompok :

#### a. Penilaian individu

Teknik : Tertulis

Bentuk : pilihan ganda

- b. Penilaian kelompok berupa penilaian rata-rata dari semua anggota kelompok

**Perhitungan nilai akhir dalam skala 0-100 adalah sebagai berikut:**

$$\text{Nilai} = \frac{\text{Skor Tertulis}}{\text{Skor Maksimum}} \times \text{Skor Ideal (100)}$$

Bulukumba, Mei 2017

Peneliti

Nelly Ariska

Nim:20500113125



UNIVERSITAS ISLAM NEGERI  
**ALAUDDIN**  
M A K A S S A R

## LEMBAR KERJA SISWA (LKS)

Konsep : Sistem Imun

Hari/Tanggal :

Kelompok :

Anggota :

N	O	M	P	K	U	L	I	T	D	J	U	H
O	H	O	C	U	R	D	E	R	M	I	S	A
N	O	N	P	A	T	O	G	E	N	D	N	S
S	B	O	N	O	H	W	K	M	H	E	L	E
P	J	S	B	Y	A	R	G	U	A	M	A	L
E	D	I	E	W	A	R	I	M	H	A	G	T
S	D	T	R	M	A	S	J	B	D	M	H	I
I	M	U	N	O	G	L	O	B	U	L	I	N
F	G	I	K	L	E	U	K	O	S	I	T	A
I	G	T	L	F	N	B	O	T	M	A	L	S

Pertanyaan

1. Kekebalan tubuh alami disebut juga...
2. Salah satu bagian utama tubuh yang berfungsi sebagai imunitas nonspesifik...
3. Nama lain bakteri yang bersifat tidak berbahaya
4. Sel darah putih yang paling besar
5. Sel darah putih
6. Antibodi
7. Limfosit T
8. Suhu tubuh melebihi suhu tubuh normal

9. Zat asing seperti virus, protein asing, mikroorganisme dan bakteri disebut...
10. Lapisan kulit dalam disebut...



## LEMBAR KERJA SISWA (LKS)

Konsep : Sistem Imun

Hari/Tanggal :

Kelompok :

Anggota :

### Pertanyaan

1. Nama lain imunisasi
2. Imunitas jangka sementara
3. Penyebab alergi
4. Reaksi alergi lambat
5. Salah satu penolakan yang biasanya terjadi beberapa hari setelah transplantasi
6. Penyakit menular seksual
7. Imunitas jangka panjang
8. Jenis vaksin hanya menggunakan bagian dari tubuh suatu organisme

I	M	U	N	I	S	A	S	I	P	A	S	I	F	
A	V	Y	C	I	R	L	E	R	M	I	H	I	V	
K	A	H	P	D	T	E	G	E	N	D	N	S	N	
F	K	O	N	S	H	R	K	S	M	H	E	L	E	I
A	S	D	N	I	S	G	T	I	Y	A	U	I	F	
I	I	T	E	W	A	E	I	M	H	A	G	T	B	
D	N	H	R	M	A	N	J	B	D	K	H	I	A	
S	A	A	U	T	O	I	M	U	N	U	I	N	U	
I	S	I	K	L	I	G	K	O	S	T	T	A	S	
K	I	T	L	F	D	A	S	E	L	U	L	A	R	
I	M	U	N	I	S	A	S	I	A	K	T	I	F	



penyebab infeksi yang masih berisi antigen

9. Virus penyebab AIDS

10. Penyakit yang sering terjadi pada kasus kencing manis dan demam rematik



## LEMBAR KERJA SISWA (LKS)

Konsep : Sistem Imun

Hari/Tanggal :

Kelompok :

Anggota :

Susunlah huruf –huruf pada kolom B sehingga merupakan kata kunci (jawaban) dari pertanyaan kolom A!

### Kolom A

1. ....adalah sistem mekanisme pada organisme yang melindungi tubuh terhadap pengaruh biologis dan membunuh patogen serta sel tumor.
2. Fungsi sistem imun yaitu .....
3. Salah satu macam pertahanan fisik/mekanik yaitu...
4. ....tidak mampu mengeliminasi agen penyakit
5. Salah satu cara zat antibodi menghentikan aktivitas antigen penyebab penyakit dengan....
6. Lapisan kulit luar disebut
7. Berfungsi merespon antigen yang dihasilkan oleh mikroorganisme parasit yang masuk kedalam tubuh makhluk hidup disebut....
8. Respon kekebalan tubuh seluler ini merupakan kekebalan yang ditunjang oleh....
9. Salah satu penyakit pada sistem imun yaitu...
10. Antigen penyebab alergi disebut ....

### Kolom B

1. Nium/balankeke butuh
2. Hananperta, sekeimnbagan
3. Tiluk
4. Pefisisk onn
5. ralisirmenet
6. derepmis
7. Lolinimmunogbu
8. T les (Folimsit T)
9. SDIA/IVH
10. Genaler

## LEMBAR KERJA SISWA (LKS)

Konsep : Sistem Imun

Hari/Tanggal :

Kelompok :

Anggota :

Susunlah huruf –huruf pada kolom B sehingga merupakan kata kunci (jawaban) dari pertanyaan kolom A!

### Kolom A

1. Imunisasi (.....) adalah metode untuk membangkitkan kekebalan tubuh manusia terhadap penyakit
2. Ada dua pendekatan imunisasi salah satunya yaitu imunisasi jangka sementara atau.....
3. Nama lain penyebab alergi....
4. Reaksi alergi lambat dikenal *delayed-type hypersensivitas* atau ....
5. Salah satu penolakan yang biasanya terjadi beberapa hari setelah transplantasi adalah...
6. Penyakit yang merupakan suatu sindrom menurunnya sistem kekebalan tubuh disebut...
7. Nama lain imunitas jangka panjang....
8. .... merupakan jenis vaksin hanya menggunakan bagian dari tubuh suatu organisme penyebab infeksi yang masih berisi antigen
9. Nama virus penyebab AIDS
10. Penyakit ..... sering terjadi pada kasus kencing manis dan demam rematik

### Kolom B

1. Sinasivak
2. Isasimuni sifpa
3. Lergena
4. HTD
5. Tuka
6. SDIA
7. Isasiimuni ktiaf
8. Lularase
9. IVH
10. Toimuna



**Lampiran**

UNIVERSITAS ISLAM NEGERI

**ALAUDDIN**

MAKASSAR

**Dokumentasi**



UNIVERSITAS ISLAM NEGERI





**Lampiran**

**Persuratan**

UNIVERSITAS ISLAM NEGERI  
ALAUDDIN  
MAKASSAR





**PEMERINTAH PROVINSI SULAWESI SELATAN  
DINAS PENDIDIKAN  
SMA NEGERI 16 BULUKUMBA**



*Alamat: Desa Ara Kec Bontobahari Email :sman16bulukumba@yahoo.co.id*

SURAT KETERANGAN

Nomor: 02 /064-SMA.16/BLK/2017

Yang bertanda tangan di bawah ini, Kepala SMA Negeri 16 Bulukumba Kec. Bontobahari Kab. Bulukumba :

NAMA : Drs. ILHAM SYAH, M.Pd  
NIP : 1970430 199412 1 002  
JABATAN : Kepala Sekolah  
UNIT KERJA : SMA Negeri 16 Bulukumba

Dengan ini kami menerangkan bahwa :

NAMA : NELLY ARISKA  
NOMOR INDUK : 20500113125  
PROGRAM STUDI : Pend. Biologi

Benar telah melakukan penelitian / pengambilan data di SMA Negeri 16 Bulukumba Kabupaten Bulukumba dalam rangka Penyelesaian Tugas Akhir ( Skripsi ) dengan judul Perbandingan Model Pembelajaran Kooperatif Tipe Word Square Dengan Tipe Scramble Terhadap Hasil Belajar Biologi Kelas XI IPA Di SMA Negeri 16 Bulukumba yang di laksanakan pada :

Hari / tanggal : Senin, 01 Mei - Rabu, 17 Mei 2017  
Pukul : 07.30 WITA – selesai

Demikianlah surat keterangan ini kami buat untuk digunakan seperlunya



**DRS. ILHAM SYAH, M.Pd**  
NIP. 19670430 199412 1 002



## BIOGRAPHY



**Nelly Ariska** biasa dipanggil Nelly dilahirkan di Lembanna pada tanggal 22 Januari 1996 Anak pertama dari 4 bersaudara hasil buah kasih dari pasangan Nurbauddin dan Sumarti. Pendidikan Formal dimulai dari Sekolah Dasar di SD Negeri 219 Ara dan lulus pada tahun 2007. Pada tahun yang sama, penulis melanjutkan pendidikan di Sekolah Menengah SMP Negeri 2 Bontobahari dan lulus pada tahun 2010, dan pada tahun yang sama pula penulis melanjutkan pendidikan di Sekolah Menengah Atas SMA Negeri 1 Bontobahari dan lulus pada tahun 2013. Kemudian penulis melanjutkan pendidikan di Universitas Islam Negeri (UIN) Alauddin Makassar kejenjang S1 pada Jurusan Pendidikan Biologi Fakultas Tarbiyah dan Keguruan, sampai sekarang.

UNIVERSITAS ISLAM NEGERI  
**ALAUDDIN**  
M A K A S S A R