

**RANCANG BANGUN SISTEM INFORMASI INVENTARIS BARANG  
PADA HOTEL ALDEN MAKASSAR**



**SKRIPSI**

Diajukan untuk memenuhi salah satu syarat meraih gelar  
Sarjana Komputer Jurusan Sistem Informasi  
pada Fakultas Sains dan Teknologi  
UIN Alauddin Makassar

UNIVERSITAS ISLAM NEGERI

**ALAUDDIN**  
M A K A S S A R

Oleh:

**NOVRIA RIDHA LAILA WONGGO**

**NIM. 60900111038**

**JURUSAN SISTEM INFORMASI  
FAKULTAS SAINS DAN TEKNOLOGI  
UNIVERSITAS ISLAM NEGERI (UIN) ALAUDDIN MAKASSAR  
2016**

## PERNYATAAN KEASLIAN SKRIPSI

Saya yang bertanda tangan di bawah ini :

Nama : Novria Ridha Laila Wonggo  
Nim : 60900111038  
Jurusan : SistemInformasi  
Judul Skripsi : Rancang Bangun Sistem Informasi Inventaris Barang  
Pada Hotel Alden Makassar

Menyatakan dengan sebenarnya bahwa skripsi yang saya tulis ini benar merupakan hasil karya saya sendiri dan bukan merupakan pengambilan alihan tulisan atau pikiran orang lain yang saya akui sebagai hasil tulisan atau pikiran sendiri

Apabila dikemudian hari terbukti atau dapat dibuktikan bahwa skripsi ini hasil jiplakan, maka saya bersedia menerima sanksi atas perbuatan tersebut sesuai ketentuan yang berlaku.

Samata, 5 April 2016


**Penulis,**

UNIVERSITAS ISLAM NEGERI  
**ALAUD**  
M A K A S S A R  
**Novria Ridha Laila Wonggo**  
**NIM :60900111038**

## **PERSETUJUAN PEMBIMBING**

Pembimbing penulisan skripsi saudara Novria Ridha Laila Wonggo : 60900111038, mahasiswa Jurusan Sistem Informasi pada Fakultas Sains dan Teknologi Universitas Islam Negeri (UIN) Alauddin Makassar, setelah dengan seksama meneliti dan mengoreksi skripsi yang bersangkutan dengan judul, “Rancang Bangun Sistem Informasi Inventaris Barang Pada Hotel Alden Makassar”, memandang bahwa skripsi tersebut telah memenuhi syarat-syarat ilmiah dan dapat disetujui untuk diajukan ke sidang Munaqasyah.

Demikian persetujuan ini diberikan untuk proses selanjutnya.



Makassar, 5 April 2016

Pembimbing I

Pembimbing II

UNIVERSITAS ISLAM NEGERI  
**ALAUDDIN**  
MAKASSAR

Faisal Akib, S.Kom., M.Kom.  
NIP. 19720721 201101 1 001

Mega Orina Fitri, S.T., M.T  
NIP. 19760926 200801 1 009

## PENGESAHAN SKRIPSI

Skripsi yang berjudul, “Rancang Bangun Sistem Informasi Inventaris Barang Pada Hotel Alden Makassar” yang disusun oleh Novria Ridha Laila Wongo, NIM : 60900111038, mahasiswa Jurusan Sistem Informasi pada Fakultas Sains dan Teknologi UIN Alauddin Makassar, telah diuji dan dipertahankan dalam sidang *munaqasyah* yang diselenggarakan pada hari Selasa, 5 April 2016 M, bertepatan dengan tanggal 26 Jumadil Akhir 1437 H, dinyatakan telah dapat diterima sebagai salah satu syarat untuk memperoleh gelar Sarjana Komputer dalam Ilmu Sains dan Teknologi, Jurusan Sistem Informasi.

Gowa, 5 April 2016 M  
26 Jumadil Akhir 1437 H

### DEWAN PENGUJI :

Ketua : Dr. Wasilah, S.T., M.T. (.....)

Sekretaris : Farida Yusuf, S.Kom., M.T. (.....)

Penguji I : Yusran Bobihu, S.Kom., M.Si. (.....)

Penguji II : Nur Afif, S.T., M.T. (.....)

Penguji III : Prof. Mardan, M.Ag (.....)

Pembimbing I: Faisal Akib, S.Kom., M.Kom. (.....)

Pembimbing II: Mega Orina Fitri, S.T., M.T (.....)

Diketahui oleh :

Dekan Fakultas Sains dan Teknologi  
UIN Alauddin Makassar,

**Prof.Dr.H.Arifuddin,M.Ag**  
NIP. 19691205 199303 1 001

## KATA PENGANTAR



Segala puja, puji dan syukur dengan tulus senantiasa penulis panjatkan kehadirat Allah SWT, atas segala limpahan rahmat dan hidayah-Nya, serta Shalawat dan Salam, senantiasa tercurahkan kepada junjungan Nabi Muhammad SAW, yang telah menyelamatkan manusia dari dunia Jahiliyah, menuju dunia terdidik yang diterangi dengan cahaya keilmuan sehingga skripsi dengan judul “Rancang Bangun Sistem Informasi Inventaris Barang Pada Hotel Alden Makassar” dapat terselesaikan meski telah melalui banyak tantangan dan hambatan.

Skripsi ini diajukan untuk memenuhi salah satu syarat utama, dalam meraih gelar Sarjana Komputer (S.Kom.) pada Jurusan Sistem Informasi, Fakultas Sains dan Teknologi, Universitas Islam Negeri (UIN) Alauddin Makassar. Penulis menyadari bahwa di dalam penyusunan skripsi ini, tidak terlepas dari berbagai pihak yang banyak memberikan doa, dukungan dan semangatnya.

Olehnya itu, melalui kesempatan ini, penulis menyampaikan rasa terima kasih yang sebesar-besarnya kepada Ayahanda Abd. Haris Prajitno Wonggo dan mendiang Ibunda tercinta Kusmiatun Bundjari -semoga Allah selalu merahmatinya- yang selalu memberikan doa, kasih sayang, dan dukungan baik moral maupun material. Tak akan pernah cukup kata untuk mengungkapkan rasa terima kasih Ananda buat ayahanda dan ibunda tercinta serta buat Saudara-ku tersayang Putri Eka Pratiwi dan Muh. Caesar Dwiyanto Wonggo yang memberikan semangat dalam proses penyusunan skripsi ini. dan penghargaan yang setinggi-tingginya kepada :

1. Rektor Universitas Islam Negeri (UIN) Alauddin Makassar, Prof. Dr. H. Musafir Pababbari, M.Si,
2. Dekan Fakultas Sains dan Teknologi Universitas Islam Negeri (UIN) Alauddin Makassar, Prof. Arifuddin Ahmad, M.Ag,

3. Bapak Yusran Bobihu, S.Kom.,M.Si. dan Ibu Farida Yusuf, S.Kom.,M.T, Ketua Jurusan dan Sekretaris Jurusan Sistem Informasi, Fakultas Sains dan Teknologi, Universitas Islam Negeri (UIN) Alauddin Makassar.
4. Bapak Faisal Akib, S.Kom., M.Kom. Pembimbing I dan dan Ibu Mega Orina Fitri, S.T., M.T. Pembimbing II yang telah bersedia dengan sabar membimbing, mengajar serta meluangkan waktu dimana penulis tahu akan kesibukan beliau yang sangat padat pun beliau masih menyempatkan diri untuk membaca, lembar-perlembar dan memberi masukan yang sangat bermanfaat kepada penulis.
5. Bapak Yusran Bobihu, S.Kom., M.Si., Penguji I dan Bapak Nur Afif, S.T., M.T., Penguji II serta Prof. Dr. Mardan, M.Ag, Penguji III yang telah menyumbangkan banyak ide dan saran yang membangun dalam penyelesaian Skripsi dan Aplikasi Ibu Pintar hingga selesai.
6. Seluruh Dosen Jurusan Sistem Informasi dan Teknik Informatika.
7. Evi Yuliana S.Kom, staf jurusan Sistem Informasi serta staf/pegawai dalam jajaran lingkup Fakultas Sains dan Teknologi, Universitas Islam Negeri (UIN) Alauddin Makassar, yang telah dengan sabar melayani penulis dalam menyelesaikan administrasi pengurusan skripsi, dimana penulis merasa selalu mendapatkan pelayanan terbaik, sehingga Alhamdulillah pengurusan skripsi ini dapat terselesaikan dengan lancar.
8. Bapak Michael, selaku Head Departement dan ibu N. Hanny K., S.Sos, selaku General Manager yang telah memberikan kesempatan kepada penulis untuk melakukan penelitian di Hotel Alden Makassar guna mendapatkan data yang dibutuhkan.
9. Para sahabat yang sudah 8 tahun bersama Ririn Elfira, Felicia Oktiviani, Rury Diantyeni, dan Amelia Adini, selama ini telah menemani penulis dalam canda dan tawa, suka duka serta banyak memberikan saran dan motivasi kepada penulis, Terimakasih atas semuanya, sehingga penulis dapat menyusun skripsi ini dengan baik.

10. Teman-teman seperjuangan angkatan 011 sistem informasi yang telah menjadi teman suka dan duka bersama dalam menempuh pendidikan di kampus UIN Alauddin Makassar.
11. Para junior 014 (Variant), sahabat sekaligus menjadi keluarga kedua Agusriadi, Saiful Anshari, Muh Fahrul Salam, Faizal Mushawwir, Muh. Ihsan, Jasnur, Yuanita, Nabila Fitra Aulia, Mutmainna S.Paseng, Herawati Anandita Sari, Syamsir, Supardi, Nurisma, Rina Nugrahwati, yang terlahir di Sains dan Teknologi berkat kebersamaan.
12. Seluruh pihak yang tidak dapat penulis sebutkan satu per satu, namun telah banyak terlibat membantu penulis dalam proses penyusunan skripsi ini.

Semoga skripsi ini dapat bernilai ibadah disisi Allah Swt. dan dijadikan sumbangsi sebagai upaya mencerdaskan kehidupan bangsa, agar berguna bagi pengembangan ilmu pengetahuan khususnya bagi mahasiswa Sistem Informasi UIN Alauddin Makassar.



Makassar, 05 April 2016

Penyusun

Novria Ridha Laila Wonggo

NIM : 60900111038

## DAFTAR ISI

HALAMAN SAMBUNG	i
KATA PENGANTAR	ii
DAFTAR ISI	v
DAFTAR GAMBAR	vii
DAFTAR TABEL	ix
ABSTRAK	x
BAB I PENDAHULUAN	1
A. Latar Belakang Masalah	1
B. Rumusan Masalah	5
C. Fokus Penelitian dan Deskripsi Fokus	5
D. Kajian Pustaka / Penelitian Sebelumnya	6
E. Tujuan dan Kegunaan Penelitian	8
BAB II TINJAUAN TEORITIS	9
A. Konsep Dasar Sistem Informasi	9
B. Inventaris Barang	11
C. Pengertian Dekstop	18
D. Hotel	19
E. Konsep Basis Data	23
F. Perangkat Lunak yang Digunakan	23
G. Metode Desain dan Pengembangan Sistem	25
BAB III METODOLOGI PENELITIAN	36
A. Jenis dan Lokasi Penelitian	36
B. Pendekatan Penelitian	36
C. Sumber Data	36
D. Metode Pengumpulan Data	36
E. Instrumen Penelitian	37
F. Teknik Pengolahan dan Analisis Data	38
G. Teknik Pengujian Sistem	39



BAB IV ANALISIS DAN PERANCANGAN SISTEM.....	40
A. Analisis Sistem Yang Sedang Berjalan.....	40
B. Analisis Sistem Yang diusulkan.....	41
C. Rancangan Sistem .....	42
D. Rancangan Basis Data.....	46
E. Relasi Data .....	47
F. Kamus Data.....	47
G. Strucktur Tabel.....	48
H. Flowchart Interface .....	51
I. Rancangan Interface / Antarmuka.....	53
BAB V IMPLEMENTASI DAN PENGUJIAN APLIKASI.....	55
A. Implementasi .....	55
B. Hasil Pengujian Sistem.....	62
BAB VI PENUTUP .....	71
A. Kesimpulan .....	71
B. Saran .....	71
DAFTAR PUSTAKA .....	73
RIWAYAT HIDUP.....	75

## DAFTAR GAMBAR

Gambar II.1. Model Umum Suatu Sistem.....	10
Gambar II.2. <i>One To One Relationship</i> .....	22
Gambar II.3. <i>One To Many Relationship</i> .....	22
Gambar II.4. <i>Many To Many Relationship</i> .....	23
Gambar II.5. Metode Waterfall.....	33
Gambar IV.1. Proses Sistem yang Berjalan .....	40
Gambar IV.2. Diagram Berjenjang .....	43
Gambar IV.3. Diagram Konteks (DFD level 0).....	44
Gambar IV.4. DFD Level 1 .....	45
Gambar IV.8. DFD Level 2 Proses 5 .....	46
Gambar IV.9. Diagram ER .....	47
Gambar IV.10. Flowchart Store Keeper.....	51
Gambar IV.11 Flowchart Departement.....	51
Gambar IV.12 Flowchart General Manager.....	52
Gambar IV.13 Flowchart Accounting.....	52
Gambar IV.14 Interface Halaman Login .....	53
Gambar IV.15 Interface Halaman Store Keeper .....	53
Gambar IV.16 Interface Halaman Departement.....	54
Gambar IV.17 Interface Halaman General Manager.....	54
Gambar IV.18 Interface Halaman Accounting .....	54
Gambar V.1 Halaman Login.....	57
Gambar V.2 Halaman Beranda .....	58
Gambar V.3 Halaman Barang pada Store Keeper .....	59
Gambar V.4 Halaman Jenis Barang pada Store Keeper .....	59
Gambar V.5 Halaman Supplier pada Store Keeper .....	60
Gambar V.6 Halaman Hasil Pemesanan pada Store Keeper.....	61
Gambar V.7 Halaman Akun User pada Store Keeper .....	62
Gambar V.8 Halaman Pemesanan pada Departement .....	62
Gambar V.9 Halaman Persetujuan pada General Manager .....	63

Gambar V.10 Halaman Laporan pada GM dan Accounting.....	64
Gambar V.11 Halaman Tampilan pesan username atau password salah.....	65
Gambar V.12 Halaman Tampilan pesan username atau password kosong .....	65
Gambar V.13 Halaman Tampilan beranda apabila login berhasil .....	65
Gambar V.14 Halaman Tampilan field tambah barang kosong.....	66
Gambar V.15 Halaman Tampilan informasi data barang berhasil.....	66
Gambar V.16 Halaman Halaman Pemilihan Barang .....	67
Gambar V.17 Halaman Halaman pemesanan barang kosong.....	67
Gambar V.18 Halaman Halaman pemesanan barang berhasil.....	68
Gambar V.19 Halaman Halaman tampil seluruh pesanan barang .....	68
Gambar V.20 Halaman Halaman kondisi pemesanan barang.....	69
Gambar V.21 Halaman Halaman pemesanan barang disetujui.....	70

## DAFTAR TABEL

Tabel II.1 Simbol Flow Map.....	25
Tabel II.2 Simbol Data Flow Diagram.....	27
Tabel II.3 Notasi Entity Relationship Diagram.....	29
Tabel II.4 Simbol Flowchart .....	30
Tabel II.5 Simbol Bagan Alir Flowchart .....	32
Tabel IV.1 Tabel Barang.....	48
Tabel IV.2 Tabel Jenis Barang.....	48
Tabel IV.3 Tabel Departement.....	49
Tabel IV.4 Tabel Pemesanan .....	50
Tabel IV.5 Tabel Supplier.....	50
Tabel IV.6 Tabel User.....	50
Tabel V.1 Pengujian Login.....	62
Tabel V.2 Tambah Data.....	64
Tabel V.3 Pemesanan Barang .....	65
Tabel V.4 Persetujuan Pemesanan.....	66
Tabel V.5 Pengujian Kelayakan Aplikasi.....	69

## ABSTRAK

**Nama** : Novria Ridha Laila Wonggo  
**Nim** : 60900111038  
**Jurusan** : Sistem Informasi  
**Judul** : Rancang Bangun Sistem Informasi Inventaris Barang  
Pada Hotel Alden Makassar  
**Pembimbing I** : Faisal Akib S.Kom., M.Kom.  
**Pembimbing II** : Mega Orina Fitri S.T., M.T.

---

Hotel Alden Makassar merupakan salah satu hotel yang baru saja ikut meramaikan bisnis perhotelan di Indonesia yang berkedudukan di Kota Makassar. Dalam sebuah hotel perlu ada kegiatan inventaris sebagai salah satu kegiatan yang menangani masalah pengadaan barang dalam mendukung kebutuhan operasional hotel. Inventaris barang merupakan kegiatan untuk melakukan penghitungan, pencatatan, pendaftaran, dan penilaian terhadap semua barang milik hotel, agar tidak terjadi pemborosan dalam penggunaan barang. Berdasarkan hal ini, maka untuk merancang dan membuat sistem informasi inventaris barang pada hotel Alden Makassar yang memudahkan dalam administrasi digudang hotel, dan membuat laporan penyesuaian perhitungan akhir bulan.

Penelitian ini menggunakan metode penelitian kualitatif dengan strategi *design and creation* sedang metode pengumpulan data yang digunakan yaitu observasi, studi literatur, wawancara. Adapun metode perancangannya menggunakan Data Flow Diagram (DFD). Analisis yang dilakukan mencakup analisis sistem yang sedang berjalan, dan analisis sistem yang diusulkan. Sistem ini mencakup beberapa konten yaitu login, beranda, data barang, pemesanan barang, validasi pemesanan barang, dan laporan. Hasil dari pengujian sistem ini menyimpulkan bahwa dengan membuat sistem informasi inventaris barang ini dapat membantu pihak-pihak hotel yang terlibat antara lain *Store Kepeer*, *General Manager*, *Departement-departement*, dan *Accounting* untuk memudahkan dalam administrasi barang digudang hotel.

**Kata Kunci** : Hotel Alden Makassar, Inventaris Barang, *Clie Server*

## BAB I

### PENDAHULUAN

#### A. Latar Belakang Masalah

Bisnis perhotelan sangat marak di Indonesia. Hampir semua provinsi di negeri ini telah memiliki hotel. Hotel kini telah berkembang menjadi industri yang handal, menjadi salah satu penopang utama di dalam pembangunan pariwisata di negara ini. Dari sekian banyak hotel yang tersebar di seluruh Indonesia, Hotel Alden Makassar merupakan salah satu hotel yang baru saja ikut meramaikan bisnis perhotelan di Indonesia yang berkedudukan di Kota Makassar dan berada dibawah naungan PT. Hotel Alden Makassar mulai berdiri pada tanggal 9 Juli 2012 yang berlokasi di jalan Lasinrang No. 6-8 Makassar.

Dalam sebuah hotel perlu ada kegiatan inventaris sebagai salah satu kegiatan yang menangani masalah pengadaan jenis-jenis barang dalam mendukung kebutuhan operasional hotel. Inventaris barang merupakan kegiatan untuk melakukan penghitungan, pencatatan, pendaftaran, dan penilaian terhadap semua barang milik hotel, agar tidak terjadi pemborosan dalam penggunaan barang.

Pemborosan penggunaan barang dapat mengakibatkan kerugian dalam bisnis perhotelan. Allah swt. menjelaskan tentang pemborosan yang disampaikan dalam Q.S. Al-Isra/17:26-27 yang berbunyi:

وَأَاتِ ذَا الْقُرْبَىٰ حَقَّهُ وَالْمِسْكِينَ وَابْنَ السَّبِيلِ وَلَا تَبْذُرْ تَبْذِيرًا ﴿٢٦﴾  
 إِنَّ الْمُبْذِرِينَ كَانُوا إِخْوَانَ الشَّيْطَانِ ۗ وَكَانَ الشَّيْطَانُ لِرَبِّهِ كَفُورًا ﴿٢٧﴾

Terjemahnya :

26. dan berikanlah kepada keluarga-keluarga yang dekat akan haknya, kepada orang miskin dan orang yang dalam perjalanan dan janganlah kamu menghambur-hamburkan (hartamu) secara boros.
27. Sesungguhnya pemboros-pemboros itu adalah saudara-saudara syaitan dan syaitan itu adalah sangat ingkar kepada Tuhannya. (Departemen Agama RI, 2012)

Dari ayat ini dapat dipahami bahwa cara yang baik dalam membelanjakan harta adalah dengan cara yang hemat dan tidak terlalu boros. Terlalu boros akan menjadikan seseorang tercela dan mengakibatkan pelakunya pailit atau bangkrut. Imam Amad dan ahli hadis yang lain meriwayatkan dari Ibnu ‘Abbas bahwa Rasulullah Saw bersabda, “Tidak akan menjadi miskin orang yang berhemat”. Kesimpulan yang diambil dari ayat ini adalah dalam memberikan bantuan, Allah mengingatkan agar tidak berlaku boros sehingga menjadi mubazir, atau sebaliknya. Kaum muslimin juga diperintahkan untuk mempergunakan harta kekayaan secara wajar dan untuk beribadah kepada Allah swt.

Sangat dibutuhkan pendataan dan perhitungan barang yang mendukung kelancaran proses administrasi khususnya dibagian pergudangan pada sebuah hotel. Hotel Alden Makassar sudah mulai memanfaatkan sistem komputerisasi, namun masih memiliki kekurangan dalam penerapannya yaitu inventaris barang yang tidak sistematis. Di dalam kegiatan inventaris barang diperlukan pengelompokkan barang berdasarkan jenis dan macamnya, agar dapat memudahkan dalam perhitungan rekonsiliasi stok barang terutama dalam pencatatan barang yang diterima (*received stock*). Hotel Alden Makassar sendiri dalam proses perhitungan saldo terakhir barang yang tersisa pada periode akhir

bulan mengalami ketidaksesuaian dalam perhitungannya, dikarenakan pencocokkan jumlah barang yang dibeli dan barang yang dipakai tidak sesuai dengan pencatatan laporan akhir bulan. Perlu adanya pengelompokan barang yang sistematis, agar memperoleh kemudahan dalam perhitungan dan penyusunan laporan rekonsiliasi akhir bulan. Laporan rekonsiliasi sangat dibutuhkan dalam kegiatan inventarisasi ini karena berfungsi untuk menyamakan perhitungan dalam penyusunan laporan akhir bulan.

Saat ini, pemanfaatan teknologi informasi berkembang begitu pesat sehingga memacu berbagai pihak untuk mendapatkan informasi yang lebih akurat dan tepat sasaran. Dalam mendukung bisnis perhotelan, dibutuhkan sistem komputerisasi yang mampu meningkatkan pelayanan dalam menyampaikan informasi. Sebagaimana yang difirmankan Allah swt. dalam Q.S Al-Hujurat/49:6 yang berbunyi :

يَأْتِيهَا الَّذِينَ ءَامَنُوا إِن جَاءَكُمْ فَاسِقٌ بِنَبَأٍ فَتَبَيَّنُوا أَن تُصِيبُوا قَوْمًا  
بِجَهَلَةٍ فَتُصْبِحُوا عَلَىٰ مَا فَعَلْتُمْ نَادِمِينَ

Terjemahnya :

“ Hai orang-orang yang beriman, jika datang kepadamu orang Fasik membawa suatu berita, Maka periksalah dengan teliti agar kamu tidak menimpakan suatu musibah kepada suatu kaum tanpa mengetahui keadaannya yang menyebabkan kamu menyesal atas perbuatanmu itu”. (Departemen Agama RI, 2012)

Riwayat tentang sabab nuzul ayat ini. Jelas ia berpesan bahwa: “Hai orang-orang yang beriman, jika datang kepada kamu seorang fasik membawa suatu berita yang penting, maka bersungguh-sungguhlah mencari kejelasan,



*yakni telitilah kebenaran informasinya dengan menggunakan berbagai cara, agar kamu tidak menimpakan suatu musibah kepada suatu kaum tanpa pengetahuan tentang keadaan yang sebenarnya dan yang pada gilirannya dan dengan segera menyebabkan kamu atas perbuatan kamu itu beberapa saat saja setelah terungkap hal yang sebenarnya menjadi orang-orang yang menyesal atas tindakan kamu yang keliru". Kata naba' digunakan dalam arti berita yang penting. Berbeda dengan kata khabar yang berarti keluar secara umum, baik penting maupun tidak. Dari sini, terlihat perlunya memilah informasi apakah dapat dipercaya atau tidak. Orang beriman tidak dituntut untuk menyelidiki kebenaran informasi dari siapa pun yang tidak penting, bahkan didengarkan tidak wajar, karena jika demikian akan banyak energi dan waktu yang dihabiskan untuk hal-hal yang tidak penting.*

Komputer saat ini merupakan kebutuhan manusia di dalam melakukan berbagai kegiatan, ditambah dengan adanya teknologi informasi yang semakin berperan di dalam dunia pekerjaan. Dengan menggunakan teknologi informasi akan menghasilkan informasi yang tepat dan akurat sesuai dengan kebutuhan sehingga keputusan dapat diambil dengan cepat.

Dengan adanya sistem informasi inventaris barang diharapkan dapat mengurangi masalah pada hotel Alden Makassar mengenai pengelompokan barang dan pembuatan laporan rekonsiliasi. Berdasarkan latar belakang di atas maka akan dirancang aplikasi dan skripsi dengan judul **“Rancang Bangun Sistem Informasi Inventaris Barang Pada Hotel Alden Makassar”**.

## **B. Rumusan Masalah**

Dengan mengacu pada latar belakang di atas maka disusun rumusan masalah yang akan dibahas yakni: bagaimana merancang dan membangun sistem informasi inventaris barang pada hotel Alden Makassar?

## **C. Fokus Penelitian dan Deskripsi Fokus**

Dalam penyusunan tugas akhir ini perlu adanya pengertian pada pembahasan yang terfokus sehingga permasalahan tidak melebar. Adapun batasan dalam penelitian ini adalah:

1. Sistem informasi ini menginventarisasi barang pada hotel Alden Makassar sesuai dengan standar perhotelan saat ini.
2. Sistem informasi ini menghasilkan laporan stok barang, dan laporan pemesanan barang pada setiap bulan.
3. *User* pada sistem ini adalah staf *store keeper*, *General Manager*, *departement housekeeping*, *departement laundry*, *departement restoran*, dan *Accounting*.
4. Sistem informasi ini berbasis *dekstop*.

Untuk mempermudah pemahaman dan memberikan gambaran serta menyamakan persepsi antara penulis dan pembaca, maka dikemukakan penjelasan yang sesuai dalam penelitian ini. Adapun yang dijelaskan dalam penelitian adalah

1. Sistem informasi merupakan suatu kegiatan dari prosedur-prosedur yang diorganisasikan, bila dieksekusi akan menyediakan informasi untuk mendukung pengambilan keputusan dan pengendalian di dalam organisasi.

2. Sistem ini menginventarisasikan barang agar tidak terjadi lagi ketidaksesuaian dalam perhitungan jumlah barang keluar dan masuk.
3. Laporan srok barang dan laporan pemesanan barang dalam hal ini merupakan laporan yang dihasilkan pada periode akhir bulan untuk memudahkan perhitungan saldo akhir barang.
4. Dalam sistem ini ada beberapa pengguna, yaitu *store keeper* sebagai staf pada gudang hotel, *Departement* sebagai pemesan barang, *General manager* sebagai penyetuju pemesanan barang, dan *Accounting* sebagai pemeriksa laporan barang.
5. Sistem ini hanya digunakan pada hotel Alden Makassar, selain itu sistem ini digunakan untuk memudahkan dalam administrasi di gudang hotel.

#### **D. Kajian Pustaka / Penelitian Terdahulu**

Ada banyak penelitian yang dilakukan dalam merancang sistem seperti ini untuk mempermudah penggunaan komputerisasi dalam hotel. Akan tetapi metode dan studi kasus yang digunakan berbeda. Hal tersebut dapat disebabkan oleh kebutuhan, dan teknologi yang digunakan. Beberapa penelitian sebelumnya yang dilakukan antara lain:

Penelitian sebelumnya dilakukan oleh 2 mahasiswa jurusan sistem informasi yaitu Reny dan Ariyonk Saranga tahun 2007 di sebuah Sekolah Tinggi Manajemen Informatika & Komputer (Stimik Handayani) dengan judul “Perancangan sistem Informasi perhotelan pada Hotel Nusa Indah Palopo”. Aplikasi ini dibuat agar menghasilkan laporan-laporan yang berguna buat pihak hotel, meliputi *check in – check out*, servis hotel seperti makanan-minuman dan

*laundry*. Aplikasi ini berbasis *desktop* yang dipergunakan hanya di Hotel Nusa Indah itu sendiri.

Persamaan dengan judul yang dibuat oleh peneliti adalah menghasilkan laporan. Perbedaannya adalah pada penelitian yang diatas dilakukan pada bagian servis hotel sedangkan peneliti pada bagian gudang hotel.

Pada penelitian selanjutnya ada Dharma Sunandar Putra, 2013 mahasiswa jurusan Teknik informatika di Sekolah tinggi Manajemen informatika dan komputer AMIKOM Yogyakarta berjudul “Rancang bangun sistem komputerisasi Hotel Wijaya Solo Berbasis Java”. Didalam sistem komputerisasi aplikasi ini dibuat untuk mempercepat dalam proses reservasi sehingga pelayanan menjadi lebih optimal dan efektif dari segi waktu dan ekonomi.

Persamaan dengan judul yang dibuat oleh peneliti adalah studi kasus yang digunakan. Perbedaannya dalam penggunaan bahasa pemrograman, pada penelitian diatas menggunakan *Java* sedangkan peneliti sendiri menggunakan *php*.

Penelitian selanjutnya tahun 2011 dilakukan oleh mahasiswa jurusan matematika program studi teknik informaiika bernama Pepi Siswhar Ismail pada Universitas Diponegoro berjudul “Sistem Informasi Reservasi Sewa Kamar Hotel berbasis web”. Didalam penelitian ini, sistem yang dirancang dapat mengolah data pemesanan kamar baik proses check-in dan check-out maupun proses penghitungan pendapatan sewa kamar perbulan.

Persamaan dengan penelitian diatas adalah studi kasus yang sama dan mengolah proses penghitungan pendapatan perbulan. Perbedaannya penelitian diatas berbasis web sedangkan penelitian penulis hanya berbasis *desktop*,

dikarenakan penelitian penulis hanya beroperasi didalam hotel, dan penelitian diatas dirancang untuk dapat pemesanan kamar secara online.

#### ***E. Tujuan dan Manfaat Penelitian***

##### **1. Tujuan penelitian**

Adapun tujuan dari penelitian ini adalah untuk merancang dan membuat sistem informasi pada hotel Alden Makassar yang memudahkan dalam administrasi digudang hotel, dan membuat laporan penyesuain perhitungan rekonsiliasi akhir bulan berdasarkan pengelompokkan barangnya.

##### **2. Manfaat penelitian**

###### **a. Manfaat bagi penulis**

Menambah wawasan dan penguasaan, penerapan teknologi komputer dalam perancangan suatu program komputerisasi bagi penulis khususnya dan bagi mahasiswa lain umumnya. Selain itu juga menjadi salah satu syarat untuk mendapatkan gelar sarjana.

###### **b. Manfaat bagi pihak hotel**

Dapat memberikan sumbangan pemikiran dalam mengolah data barang gudang pada Hotel Alden Makassar.

###### **c. Manfaat bagi dunia akademik**

Dapat memberikan suatu referensi yang berguna bagi dunia akademis khususnya dalam penelitian yang akan dilaksanakan oleh para peneliti yang datang dalam hal perkembangan sistem informasi inventaris barang.

## BAB II

### TINJAUAN TEORITIS

#### **A. Konsep Dasar Sistem Informasi**

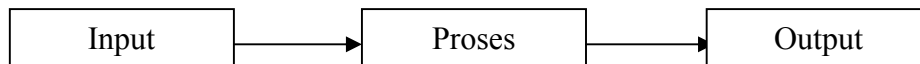
Sistem Informasi (SI) adalah kombinasi dari teknologi informasi dan aktivitas orang yang menggunakan teknologi itu untuk mendukung operasi dan manajemen. Dalam arti yang sangat luas, istilah sistem informasi yang sering digunakan merujuk kepada interaksi antara orang, proses algoritmik, data, dan teknologi.

##### **1. Sistem**

Suatu sistem adalah suatu jaringan kerja dari prosedur-prosedur yang saling berhubungan, berkumpul bersama-sama untuk melakukan suatu kegiatan untuk menyelenggarakan suatu sasaran tertentu. Sedangkan pendekatan sistem yang menekankan pada elemen atau komponennya mendefinisikan sistem sebagai berikut.

Sistem adalah kumpulan dari elemen-elemen yang berinteraksi untuk mencapai tujuan tertentu pada setiap sistem, keluaran atau *output* dari sistem tersebut secara terus menerus dievaluasi melalui umpan balik. Umpan balik merupakan suatu metode untuk pengawasan. Jika keluaran dari sistem mulai menyimpang dari yang diharapkan, maka data tentang penyimpanan tersebut kemudian menjadi masukan kembali dalam sistem melalui umpan balik. Jika umpan balik telah diterima oleh sistem, maka sistem akan membuat penyesuaian-penyesuaian yang diperlukan untuk meyakinkan bahwa keluaran tetap konsisten dengan tujuan sistem. (Davis, 2009).

Model umum suatu sistem terdiri atas masukan (*Input*), pengolah (*Proses*), keluaran (*Output*), ditunjukkan pada gambar berikut :



**Gambar II. 1.** Model Umum Suatu Sistem. (Suhendar, 2004)

d. Masukan (*input*)

Masukan (*input*) sistem adalah segala sesuatu yang masuk ke dalam sistem dan selanjutnya menjadi bahan yang diproses. Masukan dapat berupa hal-hal yang berwujud (tampak secara fisik) maupun yang tidak tampak.

e. Pengolah (*proses*)

Proses merupakan bagian yang melakukan perubahan atau transformasi dari masukan menjadi keluaran yang berguna dan lebih bernilai. Misalnya berupa informasi dan produk.

f. Keluaran (*output*)

Keluaran (*output*) merupakan hasil dari pemrosesan. Pada sistem informasi, keluaran bisa berupa suatu informasi, saran, cetakan laporan, dan sebagainya

## 2. Informasi

Informasi adalah data-data yang telah diolah sehingga dapat berguna bagi siapa saja yang membutuhkan. Informasi dapat direkam atau dikirim. Informasi bisa dikatakan sebagai pengetahuan yang didapatkan dari belajar, pengalaman atau instruksi. Namun, istilah ini memiliki banyak arti tergantung pada konteksnya. Dalam beberapa pengetahuan tentang peristiwa tertentu yang telah

dikumpulkan atau dari berita dapat juga dikatakan sebagai informasi. Dalam ilmu komputer, informasi adalah data yang disimpan, diproses atau ditransmisikan.

Kualitas Informasi tergantung dari 3 hal, yaitu informasi harus :

- a. Akurat, berarti informasi harus bebas dari kesalahan-kesalahan dan tidak bisa atau menyesatkan. Akurat juga berarti informasi harus jelas mencerminkan maksudnya.
- b. Tepat pada waktunya, berarti informasi yang datang pada penerima tidak boleh terlambat.
- c. Relevan, berarti informasi tersebut mempunyai manfaat untuk pemakainya. Relevansi informasi untuk tiap-tiap orang satu dengan yang lainnya berbeda.

#### **F. *Inventaris Barang***

Inventaris berasal dari kata "*Latin = inventarium*" yang berarti daftar barang-barang, bahan dan sebagainya. Menurut Kamus Besar Bahasa Indonesia, inventaris yaitu daftar yang memuat semua barang milik kantor yang dipakai dalam melaksanakan tugas. Oleh karena itu, proses inventaris ini haruslah dilaksanakan bagi setiap perusahaan maupun pemerintah agar barang yang baru didapatkan bisa terorganisasi dengan baik dan aman.

Inventaris secara deskriptif dapat dipahami sebagai suatu kegiatan pencatatan selengkapny mengenai barang-barang inventaris yang telah dibeli, diterima, dibagikan dan dipakai dalam suatu lingkup organisasi, baik mengenai barang tahan lama maupun habis pakai. Oleh karena itu, pada dasarnya pencatatan adalah kegiatan membubuhkan keterangan atau informasi yang sewaktu-waktu dibutuhkan oleh suatu organisasi. (Moekijat, 2007)



#### a. Perencanaan Barang Inventaris

Perencanaan kebutuhan material adalah metode penjadwalan untuk permintaan perencanaan persediaan (*purchased planned orders*) dan permintaan perencanaan produksi (*manufactured planned orders*). Sementara itu, faktor-faktor perencanaan kebutuhan meliputi: (Garperz, 2008)

- 1) *Planning Horizon*, dipahami sebagai perencanaan secara umum atau keseluruhan dari kebutuhan barang pada instansi terkait.
- 2) *Length of Buckets*, panjangnya batas penggunaan barang tergantung dengan lingkungan dari instansi terkait. Lingkungan instansi yang sangat dinamik dengan frekuensi perencanaan ulang yang sangat sering dan pada periode waktu yang tercakup akan lebih pendek.
- 3) Frekuensi Perencanaan Ulang, hal ini tergantung dengan lingkungan dan ukuran dari waktu optimal penggunaan barang (*time bucket*) yang dipilih. Lingkungan dinamik, yang mana perubahan sering terjadi atau proses dalam organisasi atau instansi tersebut tidak stabil akan membutuhkan frekuensi perencanaan ulang yang lebih sering atau lebih banyak.

#### b. Klasifikasi Barang Inventaris

Pada dasarnya penggolongan atas barang-barang dalam organisasi tergantung pada jenis usaha dan kegiatan operasional organisasi tersebut. Setiap organisasi memiliki kebebasan melakukan pengelompokan atas barang-barang yang dimilikinya, tetapi tetap berpedoman pada orientasi guna mempermudah dalam pengenalan, pengawasan dan keselamatan dan keamanan logistik. Pada

dasarnya barang-barang perbekalan yang dilakukan inventarisasi terdiri dari 2 jenis yaitu. (Dwintara, 2009)

a. Barang Habis Pakai

Barang habis pakai adalah barang berwujud, yang biasanya habis dikonsumsi dalam satu atau beberapa kali pemakaian, atau umur ekonomisnya dalam kondisi pemakaian normal kurang dari satu tahun. Contoh barang habis pakai ini antara lain kertas, tinta, kapur tulis, gula, sabun, dan sebagainya.

b. Barang Tetap

Barang tetap adalah barang-barang yang umur pakai/teknisnya lebih dari satu tahun. Barang ini bisa bertahan lama dengan banyak sekali pemakaian ataupun umur ekonomisnya untuk pemakaian normal adalah satu tahun atau lebih. Contoh barang tahan lama ini antara lain, meja, kursi, papan tulis, dan sebagainya.

Langkah berikutnya setelah pengelompokan barang adalah penggolongan barang menurut jenisnya sesuai dengan bidang usaha organisasi. Penggolongan barang tiap lingkup organisasi akan berbeda sesuai dengan kebutuhannya. Untuk mempermudah dalam pengenalan, pencatatan barang, dan pengendalian barang, tiap-tiap jenis barang harus memiliki nomor kode barang. Nomor kode barang diperoleh dari proses pengklasifikasian dan penomoran klasifikasi barang tersebut. Kegiatan tersebut dimulai dari penggolongan barang berdasarkan jenisnya yang kemudian diberi nomor jenis barang. Masing-masing jenis barang dibagi atas kelompok-kelompok barang yang tercakup didalamnya. Kemudian

masing-masing kelompok barang tersebut harus pula diberi nomor (nomor kelompok barang). (Dwiantara, 2009)

#### 1) Metode Penyusutan Barang Tetap

Penyusutan adalah salah satu konsekuensi akibat dari penggunaan aktiva tetap. Di mana aktiva tetap akan cenderung mengalami penurunan fungsi. Pengertian penyusutan menurut penalaran umum adalah cadangan yang akan diperuntukan untuk membeli aktiva baru guna menggantikan aktiva lama yang tidak produktif.

Aktiva tetap akan mengalami penyusutan dari suatu periode ke periode berikutnya, jadi nilai kegunaan dari aktiva tetap akan terus berkurang dari suatu periode ke periode berikutnya, kecuali tanah. Misalnya adalah mesin yang dibeli untuk ektivitas operasi perusahaan seharga 12.000.000 dan setelah 6 tahun ke depan nilai dari mesin tersebut mengalami penyusutan menjadi Rp. 7.000.000. Dalam suatu periode tertentu apabila sudah digunakan atau dimanfaatkan maka nilai aktiva tetap akan mengalami penurunan. Aktiva tetap yang nilainya tidak akan berkurang, bahkan nilainya cenderung bertambah atau semakin tinggi adalah tanah. Seiring dengan bertambahnya waktu, nilai dari sebidang tanah akan mengalami penambahan atau semakin tinggi. (Victeddy, 2013)

#### 2) Metode yang digunakan :

**Metode garis lurus (*straight line method*)**, Metode garis lurus ini tepat digunakan apabila manfaat ekonomis yang diharapkan dari aktiva tetap tersebut setiap periode sama. Sehingga, apabila metode garis lurus ini menghasilkan beban penyusutan yang jumlahnya sama setiap periode, maka akan terjadi

pembandingan yang tepat antara pendapatan dengan biaya. Karena manfaat ekonomis yang diharapkan dari aktiva tetap setiap periode sama ini akan menghasilkan pendapatan yang sama setiap periode. Alasan tambahan yang mendukung metode garis lurus ini adalah apabila biaya pemeliharaan setiap periode sama. Sehingga pembandingan yang tepat dapat dilakukan dengan membandingkan biaya penyusutan dan biaya pemeliharaan yang tetap periode dengan pendapatan yang juga sama setiap Penyusutan dengan menggunakan metode garis lurus dapat dirumuskan sebagai berikut: (Soemarsono, 2004)

Penyusutan = (Harga Beli – nilai sisa) / umur ekonomis

$$P = \frac{B - S}{n}$$

Keterangan:

P = Harga beli asset

B = Harga beli asset (original cost)

S = Nilai sisa (scrap value)

N = umur ekonomis aset

Contoh :

Sebuah mobil perusahaan mempunyai harga beli sebesar Rp. 55.000.000,00. Diperkirakan mempunyai umur ekonomis selama 5 tahun dengan nilai sisa sebesar Rp 5.000.000,-. Maka penyusutan per tahunnya adalah

$$\text{Penyusutan} = (\text{Rp. } 55.000.000,00 - \text{Rp. } 5.000.000,00) / 5$$

$$= \text{Rp. } 10.000.000,00$$

### c. Tehnik Inventaris Barang

Teknik dalam inventaris barang dibagi menjadi dua bagian yaitu sebagai berikut:

#### 1) Teknik Inventaris untuk Barang Habis Pakai

Inventaris barang habis pakai menggunakan sistem kartu barang ditujukan pada upaya pemantauan persediaan barang, penggunaan barang, dan upaya menjaga kontinuitas kerja setiap unit kerja dalam lingkup organisasi. Beberapa ketentuan inventarisasi barang habis pakai adalah sebagai berikut (Dwiantara, 2009) :

- a) Setiap satu jenis barang dibuatkan satu kartu barang
- b) Kartu barang disimpan dalam kotak atau file khusus, dan dirutkan secara alfabetis sesuai dengan nama barang.
- c) Setiap ada perubahan jumlah logistik, baik karena adanya masukan barang maupun pengeluaran barang harus secepatnya dicatat.
- d) Setiap kartu barang harus dapat menunjukkan persediaan barang saat itu.
- e) Untuk unit pemakai barang, setiap ada pemasukan barang harus disertai bukti penerimaan barang yang berupa bon pengeluaran barang atau surat penyerahan barang atau bon gudang. Sementara untuk setiap terjadi pengeluaran barang harus dicatat tanggal pengeluaran, jumlah barang yang dikeluarkan, dan penggunaan barang, serta jumlah sisa barang.
- f) Pada unit pengudangan dan atau distribusi setiap ada pemasukan barang harus disertai bukti pemasukan barang yang berupa kuitansi, nota, surat pengantar barang, tanda terima, ataupun berita acara penyerahan/ serah

terima barang. Sementara untuk pengeluaran barang, harus juga disertai bukti pengeluaran barang yang dapat berupa surat penyerahan barang atau bono gudang. Disamping itu, harus dicatat tanggal pengeluaran barang, unit pemakai barang, jumlah barang yang dikeluarkan, dan jumlah sisa barang setelah terjadi pengeluaran barang.

- g) Bukti pemasukan barang maupun bukti pengeluaran barang harus diberi nomor kode bukti yang diurutkan berdasarkan urutan kronologis transaksi maupun pengeluaran barang guna mempermudah untuk pengecekan barang.
- h) Bukti pemasukan barang disimpan dalam satu tempat yang khusus berisi bukti penerimaan logistik.
- i) Bukti pengeluaran barang disimpan khusus dalam satu tempat yang khusus berisi bukti pengeluaran barang.

## 2) Teknik Inventaris untuk Barang Tahan Lama

Inventaris barang untuk barang tahan lama dengan menggunakan sistem kartu barang ditujukan untuk kepentingan pemantauan atas keamanan dan keselamatan barang, biaya operasional barang, dan kondisi barang.

Suatu sistem inventaris digunakan untuk menentukan jumlah barang yang tersedia secara optimal. Pengecekan terhadap persediaan yang ada dilakukan secara berkala hingga saat jumlah persediaan yang dimiliki mencapai suatu tingkat atau batas tertentu (stok minimum).

“Adanya pengelolaan administrasi penggudangan yang baik dalam setiap organisasi akan dapat mengurangi bahkan dapat menghapuskan bentuk

penyelewengan pengelolaan logistik maupun hilangnya logistik”. (Dwiantara, 2009)

Oleh karena itu, inventaris barang harus dikelola dengan sebaik mungkin melalui tahapan berikut ini, meliputi (Siagian, 2008):

- a) Menyelenggarakan tata buku/pembukuan penggudang yang jelas dan mudah diperiksa
- b) Membukukan mutasi barang (penerimaan dan permintaan barang)
- c) Menyelenggarakan pembukuan dan administrasi barang dalam buku - buku atau kartu - kartu barang, misalnya:
  1. Buku Penerimaan Barang/Gudang
  2. Buku Pengeluaran Barang/Gudang
  3. Buku Kekayaan Gudang
  4. Kartu Persediaan Barang
- d) Untuk melaksanakan pembukuan gudang dan administrasi barang pada nomor 3 perlu ditunjuk masing – masing satu petugas khusus. Petugas-petugas ini tidak boleh merangkap tugas lain.
- e) Memberikan nilai/harga untuk setiap barang yang disimpan di gudang berdasarkan faktur atau bukti-bukti lainnya.

#### **G. Pengertian Dekstop**

Desktop adalah adalah suatu aplikasi yang dapat berjalan sendiri atau independen tanpa menggunakan browser atau jaringan internet.(Wikipedia, 2012)

## H. *Hotel*

### 1. Pengertian Hotel

- 1) *Hotel is defined a public establishment offering travelers, against payment, two basic service accomodation and catering.* Artinya, Hotel didefinisikan sebagai tempat tinggal untuk para pengunjung atau pelancong dengan membayar sejumlah uang, dengan dua pelayanan dasar yaitu akomodasi dan makan minum. (Lawson, 2001)
- 2) Hotel adalah sebuah gedung (bangunan), usaha atau perusahaan yang menjual atau menyediakan jasa inap atau tinggal sementara yang juga menyediakan minuman atau makanan bagi para tamu yang datang serta beberapa fasilitas jasa lainnya. (Wikipedia, 2010)
- 3) Hotel adalah suatu perusahaan yang dikelola oleh pemiliknya dengan menyediakan pelayanan makanan, minumn dan fasilitas kamar untuk tidur kepada orang-orang yang melakukan perjalanan yang diterima tanpa adanya perjanjian khusus. (Sulastiyono, 2011)

### 2. Hotel Alden Makassar

Hotel Alden Makassar merupakan salah satu hotel yang berkedudukan di kota Makassar dan berada dibawah naungan PT. Hotel Alden. Hotel Alden Makassar mulai berdiri pada tanggal 9 Juli 2012 yang berlokasi dijalan Lasinrang No. 6-8 Makasaar, Sulawesi Selatan.

### 3. *Departement - Departement* dalam Hotel

Bagian-bagian atau departement yang terdapat dalam hotel secara umum, sebagai berikut : (Sulastiyono, 2011)



a. Tata Graha Hotel (*Departement Houskeeping*)

Bagian tata graha (*housekeeping*) adalah salah satu bagian yang mempunyai peranan dan fungsi yang cukup vital dalam memberikan pelayanan kepada para tamu, terutama yang menyangkut pelayanan kenyamanan dan kebersihan ruang hotel. Dalam melaksanakan tugas-tugas dibidang pelayanan kenyamanan dan kebersihan ruang hotel, maka bagian tata graha (*housekeeping*) juga harus melakukan kerjasama dengan bagian-bagian lainnya yang terdapat dihotel salah satunya seperti bagian *Loundry*, dan Restoran.

b. *House Loundry / Department Loundry*

House laundry adalah segala macam cucian milik hotel yang terdiri dari : *Linen supplies* yang digunakan oleh *Housekeeping Departement* antara lain *sheets, pillow case, blanket, bed skirt, bed pad, bed cover, curtain* dan *bath towel*. Disebut cuciaan *non revenue producing works* karena tidak menghasilkan. uang secara langsung, tetapi merupakan sarana pendukung pelayanan terhadap tamu. Secara tidak langsung house laundry tidak dapat menghasilkan uang seperti guest laundry namun apa yang dihasilkan dari proses pencucian dirasakan langsung oleh tamu yang menginap dihotel tersebut.

c. *Departement Restoran / Makanan dan Minuman (Food & Beverage)*

*Departement Restoran* merupakan salah satu bagian yang terdapat dihotel, yang mempunyai fungsi melaksanakan penjualan makanan dan minuman, tetapi dibalik itu semuanya terdapat kegiatan-kegiatan yang sangat kompleks. Kegiatan itu adalah melaksanakan usaha pengembangan produk makanan dan minuman, merencanakan kegiatan-kegiatan yang dapat menarik tamu untuk makan dan

minum di restoran hotel, melakukan pembelian bahan-bahan makanan dan minuman, penyimpanan bahan-bahan makanan dan minuman, melakukan pengolahan, penyajian makanan dan minuman serta penghitungan produk.

## **I. Konsep Basis Data**

### **1. Pengertian basis data**

Sistem basis data adalah suatu sistem informasi yang mengintegrasikan kumpulan dari data yang saling berhubungan satu dengan yang lainnya sehingga dapat digunakan untuk beberapa aplikasi yang bermacam-macam di dalam suatu organisasi.

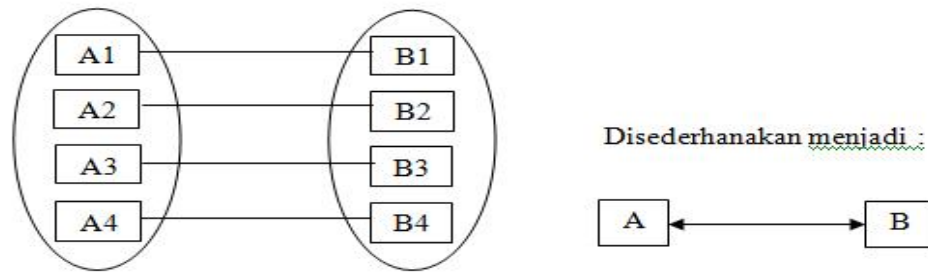
Basis data merupakan kumpulan dari item data yang saling berhubungan satu dengan yang lainnya yang diorganisasikan berdasarkan sebuah skema atau struktur tertentu, tersimpan di *hardware* komputer dan dengan *software* untuk melakukan manipulasi untuk kegunaan tertentu.

### **2. Relasi basis data**

Dari sejumlah kemungkinan banyaknya entitas tersebut maka ada tiga jenis relasi diantara dua himpunan entitas (misalnya A dan B), yaitu :

#### **a. Satu Ke Satu (*One to One*)**

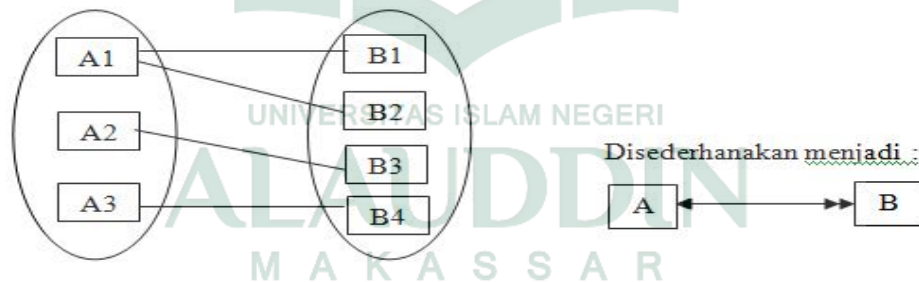
Berarti setiap entitas pada himpunan entitas A berhubungan dengan paling banyak dengan satu entitas pada himpunan entitas B, begitu juga sebaliknya setiap entitas pada himpunan entitas B berhubungan dengan paling banyak dengan satu entitas pada himpunan entitas A.



**Gambar II. 2.** Bentuk Umum *One to One Relationship*. (Nugroho, 2011)

b. Satu Ke Banyak (*One to Many*)

Berarti setiap entitas pada himpunan entitas A berhubungan dengan banyak entitas pada himpunan entitas B, tetapi tidak sebaliknya, dimana setiap entitas pada himpunan entitas B berhubungan dengan paling banyak dengan satu entitas pada himpunan entitas A.

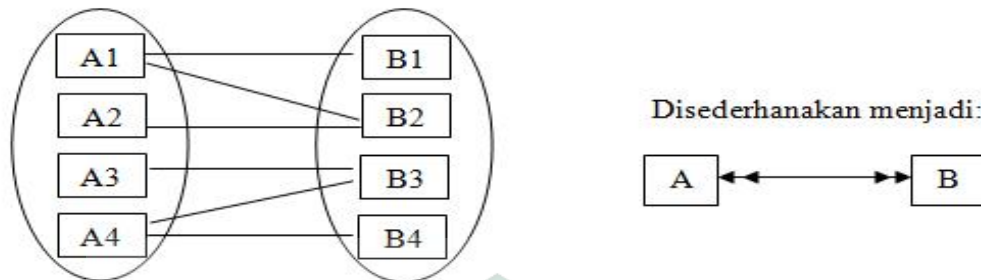


**Gambar II. 3.** Bentuk Umum *One to Many Relationship*. (Nugroho, 2011)

c. Banyak ke Banyak (*Many to Many*)

Berarti setiap entitas pada himpunan entitas A dapat berhubungan dengan banyak entitas yang terdapat pada himpunan entitas B, dan demikian juga

sebaliknya setiap entitas pada himpunan entitas B dapat berhubungan dengan banyak entitas pada himpunan entitas A.



**Gambar II. 4.** Bentuk Umum *Many to Many Relationship*. (Nugroho, 2011)

Kardinalitas relasi satu ke banyak dan banyak ke satu dianggap sama, karena tinjauan kardinalitas relasi selalu dilihat dari dua sisi (dari himpunan entitas A ke himpunan entitas B dan dari himpunan entitas B ke himpunan entitas A). jadi kalau penggambaran pada contoh kardinalitas relasi banyak ke satu dimana himpunan entitas A kita tempatkan disebelah kanan dan himpunan entitas B kita tempatkan disebelah kiri (dan hal ini boleh-boleh saja dilakukan), maka kardinalitas relasinya menjadi satu ke banyak.

#### **J. Perangkat Lunak yang digunakan**

##### **1. My SQL**

MySQL adalah *database* yang mampu berintegrasi dengan aplikasi apa saja, MySQL adalah *multi-user database* yang menggunakan bahasa SQL (*Structured Query Language*), MySQL termasuk RDBM (*Relation Database Management System*) dalam konteks bahasa SQL, pada umumnya informasi tersimpan dalam table-table yang secara logika merupakan struktur dua dimensi yang terdiri atas baris-baris data yang ada dalam satu atau lebih kolom. Baris pada table sering

disebut sebagai atribut atau *field*. Keseluruhan table itu dihimpun dalam satu kesatuan yang disebut *database*. (Susanto, 2010)

Beberapa kelebihan *MySQL* dibandingkan *database* lainnya antara lain:

- a. Dapat diakses dengan berbagai macam bahasa pemrograman, antara lain: *C++*, *java*, *Perl*, *PHP*, *Phyton*, dan lain-lain.
- b. *MySQL* bersifat *open source*, memungkinkan *user* untuk melakukan modifikasi pada *source code* untuk memenuhi kebutuhan yang mereka butuhkan.
- c. Mudah digunakan, cepat, serta kinerja *query* mampu menangani data yang cukup besar.
- d. *MySQL* memiliki struktur tabel yang lebih fleksibel dalam menangani *ALTER TABLE*, dibandingkan basis data lainnya semacam *PostgreSQL* ataupun *Oracle*.

## 2. XAMPP

XAMPP adalah suatu program yang digunakan untuk server untuk mengeksekusi fungsi yang ada dalam halaman *website* sekaligus menampilkan halaman *website* tersebut agar bisa diakses oleh user. Xampp merupakan proyek dari dua orang yang bernama Kai Oswald dan Kay Vogelgesang. Mereka telah menciptakan suatu pengembangan sempurna diantara Apache, MySQL, PHP, Perl, dan berbagai komponen dalam beberapa tahun ini. (Syafii, 2005).

## 3. Apache

*Server HTTP apache* atau *server Web/WWW apache* adalah *server web* yang dapat dijalankan di banyak sistem operasi (*Unix*, *BSD*, *Linux*, *Microsoft*

*Windows*, dan *Novel Netware* serta *platform* lainnya) yang berguna untuk melayani dan mengfungsikan situs web. Protokol yang digunakan untuk melayani fasilitas web/www ini menggunakan HTTP. *Apache* memiliki fitur-fitur canggih seperti pesan kesalahan yang dapat dikonfigurasi, dan autentikasi yang berbasis basis data. (Syafii, 2005).

#### 4. PHP


*PHP* adalah bahasa *scripting server side* bagi pengembangan *web* dinamis. *PHP* sangat populer karena memiliki fungsi *built-in* lengkap, cepat, mudah dipelajari, dan bersifat gratis. Skrip *PHP* cukup disisipkan pada kode *HTML* agar dapat bekerja, dan dapat berjalan di berbagai *web server* dan sistem operasi yang berbeda. (Sutarman, 2003)


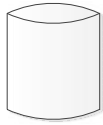
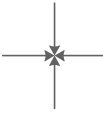





### K. Metode Desain dan Pengembangan Sistem

#### 1. Flow Map

*Class Diagram* adalah diagram yang menunjukkan *class-class* yang ada dari sebuah sistem dan hubungannya secara logika. *Class diagram* menggambarkan struktur *static* dari sebuah sistem. Berikut simbol dari diagram kelas :

**Tabel II .1.** Simbol-simbol Flow Map (Mala, 2012)

N	GAMBAR	NAMA	KETERANGAN
1		Dokumen	Menunjukkan dokumen berupa dokumen input dan output pada proses manual dan proses berbasis computer


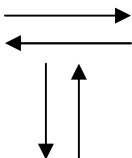
2		Proses Manual	Menunjukkan proses yang dilakukan secara manual
3		Penyimpanan Magnetik	Menunjukkan media penyimpanan data/informasi file pada proses berbasis computer ,file dapat disimpan pada harddisk , disket, CD dan lain-lain
4		Arah Alir Dokumen	Menunjukkan arah aliran dokumen antar bagian yang terkait pada suatu sistem.
5		Penghubung	Menunjukkan alir dokumen yang terputus atau terpisah pada halaman alir dokumen yang sama
6		Proses computer	Menunjukkan proses yang dilakukan secara komputerisasi
7		Pengarsipan	Menunjukkan simpanan data non computer /informasi file pada proses manual. Dokumen dapat disimpan pada lemari , arsip, map file dan lain-lain
8		Input Keyboard	Menunjukkan input yang dilakukan menggunakan keyboard
9		Penyimpanan manual	Menunjukkan media penyimpanan data atau informasi secara manual

## 2. Data Flow Diagram (DFD)

Informasi yang bergerak dalam perangkat lunak mengalami beberapa perubahan. *Data flow diagram (DFD)* adalah representasi dalam bentuk gambar yang menjelaskan aliran informasi dan perubahan yang terjadi dari suatu data di-*input* sampai hasil *output* suatu data. *DFD* juga dapat digunakan untuk merepresentasikan sistem atau perangkat lunak dalam semua *level* yang abstrak. (Roger, 2001).

Simbol *DFD* biasa dipakai dalam berbagai tujuan analisa sistem, termasuk menggambarkan suatu aliran data logis melewati suatu proses. Selain itu *DFD* dapat memberikan sesuatu yang lebih konseptual, gambaran non-fisik atas pergerakan data melewati suatu sistem. *DFD* terdiri dari 4 simbol seperti pada tabel dibawah ini, yaitu proses, *source/sinks*, *data stores* dan *data flow lines*.

**Tabel II. 2.** Simbol *Data Flow Diagram* (Roger, 2007)

Simbol	Nama	Keterangan
	Kesatuan Luar ( <i>External Entity</i> )	Sesuatu yang berada di luar sistem, tetapi ia memberikan masukan ke dalam sistem atau menerima data dari sistem. <i>External entity</i> tidak termasuk bagian dari sistem.
	Arus Data ( <i>Data Flow</i> )	Tempat mengalir informasi dan digambarkan dengan garis yang menghubungkan komponen dari sistem.



		Arus data ini mengalir diantara proses, <i>data store</i> , dan menunjukkan arus data dari data berupa masukan untuk sistem atau hasil proses sistem.
	Proses ( <i>Process</i> )	Apa yang dikerjakan oleh sistem. Proses dapat mengolah data atau aliran data masuk menjadi aliran data keluar. Proses berfungsi mentransformasikan satu atau beberapa data masukan menjadi satu atau beberapa data keluaran sesuai dengan spesifikasi yang dihasilkan.
	Simpanan Data ( <i>Data Store</i> )	Tempat penyimpanan data yang ada dalam sistem, yang disimbolkan dengan sepasang garis sejajar dengan sisi samping terbuka.

### 3. Entity Relationship Diagram (ERD)

*Entity Relationship Diagram* adalah kumpulan konsep yang menguraikan struktur basis data dan suatu hubungan timbal-balik dan proses pembaruan pada basis data. Tujuan utamanya untuk mengembangkan suatu teknik hubungan tingkat tinggi dengan perancangan basis data. *ERD* digunakan untuk memodelkan

struktur data dan hubungan antar data. Dengan *ERD*, model dapat diuji dengan mengabaikan proses yang dilakukan. Notasi yang digunakan pada *Entity Relationship Diagram*. (Supardi, 2010).

**Tabel II. 3.** Notasi *Entity Relationship Diagram* (Supardi, 2010).










Notasi	Keterangan
	<b>Entitas</b> , adalah suatu objek yang dapat diidentifikasi dalam lingkungan pemakai.
	<b>Relasi</b> , menunjukkan adanya hubungan di antara sejumlah entitas yang berbeda.
	<b>Atribut</b> , berfungsi mendeskripsikan karakter entitas (atribut yg berfungsi sebagai key diberi garis bawah)
	<b>Garis</b> , sebagai penghubung antara relasi dengan entitas, relasi dan entitas dengan atribut.

#### 4. Flowchart

Flowchart adalah adalah suatu bagan dengan simbol-simbol tertentu yang menggambarkan urutan proses secara mendetail dan hubungan antara suatu proses (instruksi) dengan proses lainnya dalam suatu program.

Berikut ini adalah beberapa simbol yang digunakan dalam menggambar suatu flowchart :

**Tabel II. 4.** Simbol-Simbol Flowchart (Rahmantori,2014)

SIMBOL	NAMA	FUNGSI
	<b>TERMINATOR</b>	Permulaan / akhir program
	<b>GARIS ALIR (FLOW LINE)</b>	Arah aliran program
	<b>PREPARATION</b>	Proses inisialisasi/pemberian harga awal
	<b>PROSES</b>	Proses perhitungan/proses pengolahan data
	<b>INPUT/OUTPUT DATA</b>	Proses input/output data, parameter, informasi
	<b>PREDEFINED PROCESS (SUB PROGRAM)</b>	Permulaan sub program/proses menjalankan sub program
	<b>DECISION</b>	Perbandingan pernyataan, penyeleksian data yang memberikan pilihan untuk langkah selanjutnya
	<b>ON PAGE CONNECTOR</b>	Penghubung bagian-bagian flowchart yang berada pada satu halaman
	<b>OFF PAGE CONNECTOR</b>	Penghubung bagian-bagian flowchart yang berada pada halaman berbeda

Flowchart terbagi atas lima jenis, yaitu :

**a. Flowchart Sistem**

Flowchart Sistem merupakan bagan yang menunjukkan alur kerja atau apa yang sedang dikerjakan di dalam sistem secara keseluruhan dan menjelaskan urutan dari prosedur-prosedur yang ada di dalam sistem. Dengan kata lain,

flowchart ini merupakan dekripsi secara grafik dari urutan prosedur-prosedur yang terkombinasi yang membentuk suatu sistem.

Flowchart Sistem terdiri dari data yang mengalir melalui sistem dan proses yang mentransformasikan data itu. Data dan proses dalam flowchart sistem dapat digambarkan secara *online* (dihubungkan langsung dengan komputer) atau *offline* (tidak dihubungkan langsung dengan komputer, misalnya mesin tik, cash register atau kalkulator).

#### **b. Flowchart Dokumen**

Bagan alir dokumen (document flowchart) atau disebut juga bagan alir formulir (form flowchart) atau paperwork flowchart merupakan bagan alir yang menunjukkan arus dari laporan dan formulir termasuk tembusan-tembusannya. Bagan alir dokumen ini menggunakan simbol-simbol yang sama dengan yang digunakan di dalam bagan alir sistem.

#### **c. Flowchart Skematik**

Bagan alir skematik (schematic flowchart) merupakan bagan alir yang mirip dengan bagan alir sistem, yaitu untuk menggambarkan prosedur di dalam sistem. Perbedaannya adalah, bagan alir skematik selain menggunakan simbol-simbol bagan alir sistem, juga menggunakan gambar-gambar komputer dan peralatan lainnya yang digunakan. Maksud penggunaan gambar-gambar ini adalah untuk memudahkan komunikasi kepada orang yang kurang paham dengan simbol-simbol bagan alir. Penggunaan gambar-gambar ini memudahkan untuk dipahami, tetapi sulit dan lama menggambarinya.

#### d. Flowchart Program






Bagan alir program (program flowchart) merupakan bagan yang menjelaskan secara rinci langkah-langkah dari proses program. Bagan alir program dibuat dari derivikasi bagan alir sistem.

Bagan alir program dapat terdiri dari dua macam, yaitu bagan alir logika program (program logic flowchart) dan bagan alir program komputer terinci (detailed computer program flowchart). Bagan alir logika program digunakan untuk menggambarkan tiap-tiap langkah di dalam program komputer secara logika. Bagan alir logika program ini dipersiapkan oleh analis sistem.

#### e. Flowchart Proses

Flowchart Proses merupakan teknik penggambaran rekayasa industrial yang memecah dan menganalisis langkah-langkah selanjutnya dalam suatu prosedur atau sistem. Bagan alir proses menggunakan lima buah simbol tersendiri seperti terlihat pada tabel di bawah ini.

**Tabel. II. 5.** Simbol Bagan Alir Flowchart (Rahmantori,2014)

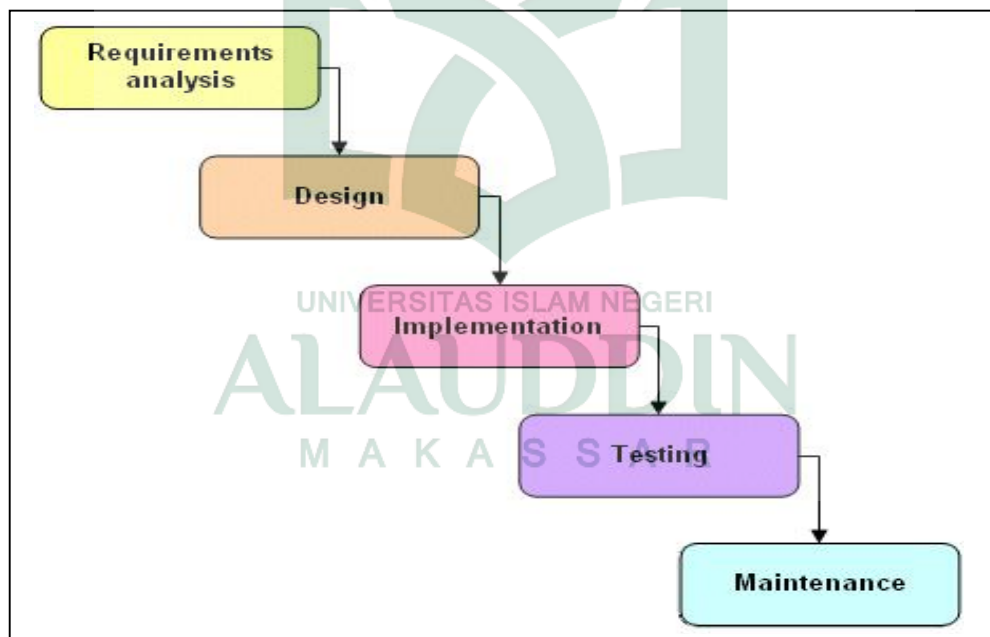
Simbol	Keterangan
	Menunjukkan suatu operasi (operation)
	Menunjukkan suatu pemindahan (movement)
	Menunjukkan suatu simpanan (storage)
	Menunjukkan suatu inspeksi (inspection)
	Menunjukkan suatu penundaan (delay)

## 5. Metode Waterfall

Pada penelitian ini, metode perencanaan aplikasi yang digunakan adalah *waterfall* merupakan salah satu metode dalam SDLC (*System Development Life Cycle*) yang mempunyai ciri khas pengerjaan setiap fase dalam *waterfall* harus diselesaikan terlebih dahulu sebelum melanjutkan ke fase selanjutnya. Metode *waterfall* adalah pengerjaan dari suatu sistem dilakukan secara berurutan atau secara linear.

Secara garis besar metode *waterfall* mempunyai langkah-langkah sebagai berikut: analisa, desain, penulisan, pengujian, penerapan serta pemeliharaan.

(Roger, 2010)



**Gambar II. 5.** Model *Waterfall*. (Roger, 2010)

### a. *Requirement Analysis*

Dalam tahap ini pengumpulan dan analisis data yaitu kegiatan merangkum data yang diperoleh dari hasil peninjauan sebelumnya dan melakukan analisa

tentang sistem yang sedang berjalan saat itu serta penguraian dari sistem informasi yang utuh ke dalam bagian-bagian komponennya dengan maksud untuk mengidentifikasi dan mengevaluasi permasalahan-permasalahan, hambatan-hambatan yang terjadi, dan kebutuhan-kebutuhan yang diharapkan sehingga dapat diusulkan perbaikan-perbaikannya.

*b. Design System*

Tahap desain sistem adalah tahap melakukan perancangan sistem setelah melakukan analisis sistem. Bagaimana suatu sistem akan menyelesaikan apa yang akan diselesaikan, menyangkut konfigurasi dari komponen-komponen perangkat lunak dan perangkat keras dari suatu sistem sehingga setelah instalasi dari sistem akan benar-benar memuaskan rancang bangun yang telah ditetapkan pada akhir tahap analisis sistem.

*c. Implementation*

Pada tahap ini dilakukan pemrograman. Programmer dapat menggunakan beberapa bahasa pemrograman sesuai dengan kebutuhan, tentunya bahasa pemrograman yang harus dikuasai oleh programmer yang bersangkutan.

*d. System Testing*

Pada tahap ini dilakukan pengujian sistem. Jika program aplikasi atau sistem yang di uji tersebut sudah sesuai dengan kebutuhan maka dapat di serahkan kepada konsumen. Namun jika tidak maka seorang tester akan membuat sebuah laporan hasil test mengenai kesalahan yang terdapat pada sistem dan menyerahkannya salah salah satu tim pengembang yang bertanggung jawab atas

kesalahan tersebut, apakah kepada analis sistem, perancang sistem ataupun kepada programmer.

e. *Maintenance and operation*

Ini merupakan tahap terakhir dalam model *waterfall*. Pemeliharaan suatu software diperlukan, termasuk di dalamnya adalah pengembangan, karena software yang dibuat tidak selamanya hanya seperti itu. Ketika dijalankan mungkin saja masih ada *error* kecil yang tidak ditemukan sebelumnya, atau ada penambahan fitur-fitur yang belum ada pada software tersebut. Pengembangan diperlukan ketika adanya perubahan dari eksternal perusahaan seperti ketika ada pergantian sistem operasi, atau perangkat lainnya.





### **BAB III**

#### **METODE PENELITIAN**

##### **6. *Jenis dan lokasi penelitian***

Dalam melakukan penelitian ini, jenis penelitian yang dilakukan adalah metode kualitatif. Karna penelitian kualitatif menganalisis, dan mengkonstruksi obyek yang diteliti menjadi lebih jelas. Informasi yang dikumpulkan dan diolah harus tetap obyektif dan tidak dipengaruhi oleh pendapat peneliti sendiri. Adapun lokasi tempat penelitian ini dilakukan di Hotel Alden Makassar yang terletak di Jalan Lasinrang No. 6-8 Makassar.

##### **7. *Pendekatan Penelitian***

Penelitian ini menggunakan pendekatan penelitian saintifik yaitu pendekatan berdasarkan ilmu pengetahuan dan teknologi.

##### **8. *Sumber Data***

Sumber data pada penelitian ini adalah *library research* merupakan penelitian yang dilakukan dengan menggunakan beberapa buku, jurnal, skripsi, tesis maupun literatur lainnya yang dapat dijadikan referensi dalam masalah ini. Selain itu field research yaitu penelitian lapangan juga dilakukan dalam penelitian ini, dapat dilakukan dengan cara mengamati aktivitas-aktivitas yang dilakukan oleh karyawan hotel.

##### **9. *Metode Pengumpulan Data***

###### **a. Observasi**

Penelitian dilakukan dengan cara mengumpulkan data-data yang akan

dijadikan bahan dasar dalam rancang bangun sistem informasi inventaris barang hotel Alden Makassar.

b. Wawancara

Merupakan penelitian yang dilakukan dengan proses tatap muka dan tanya jawab langsung antara pengumpul data terhadap narasumber/sumber data.

Adapun penyusunan wawancara ini adalah sebagai berikut :

Tema : Sistem Manajemen barang di Hotel Alden Makassar  
 Tujuan : Untuk mengetahui sistem manajemen barang yang berjalan saat ini  
 Target Narasumber : General Manager Hotel Alden Makassar  
 Waktu : Menyesuaikan waktu luang dari narasumber.

c. Studi Literatur

Studi Literatur adalah salah satu metode pengumpulan data dengan cara membaca buku-buku dan jurnal sesuai dengan data yang dibutuhkan. Pada penelitian ini penulis memilih studi literatur untuk mengumpulkan referensi dari buku-buku serta jurnal-jurnal yang memiliki kemiripan dengan judul penelitian.

**10. Instrumen Penelitian**

Adapun instrument penelitian yang digunakan dalam penelitian yaitu :

a. Perangkat keras

Perangkat keras yang digunakan untuk mengembangkan dan mengumpulkan data pada aplikasi ini adalah sebagai berikut :

- a. Laptop Asus dengan spesifikasi:
- b. Processor Dual-Core 2840GHz

- c. RAM 2 GB
- d. Harddisk 500 GB
- b. Perangkat lunak

Adapun perangkat lunak yang digunakan dalam aplikasi ini adalah sebagai berikut:

- a. Microsoft windows 7 sebagai sistem operasi
- b. MySQL, 5.0.51
- c. *PHP*
- d. *Xampp*

## **11. Teknik Pengolahan dan Analisa Data**

### 1) Pengolahan Data

Pengolahan data diartikan sebagai proses mengartikan data-data lapangan yang sesuai dengan tujuan, rancangan, dan sifat penelitian. Metode pengolahan data dalam penelitian ini yaitu:

- a. Reduksi Data adalah mengurangi atau memilah-milah data yang sesuai dengan topik dimana data tersebut dihasilkan dari penelitian.
- b. Koding data adalah penyusunan data diperoleh dalam melakukan penelitian kepustakaan maupun penelitian lapangan dengan pokok pada permasalahan dengan cara memberi kode-kode tertentu pada setiap data tersebut

### 2) Analisis Data

Teknik analisis data bertujuan menguraikan dan memecahkan masalah yang berdasarkan data yang diperoleh. Analisis yang digunakan adalah analisis data kualitatif. Analisis data kualitatif adalah upaya yang dilakukan dengan jalan

mengumpulkan, memilah-milah, mengklasifikasikan, dan mencatat yang dihasilkan catatan lapangan serta memberikan kode agar sumber datanya tetap dapat ditelusuri.

## 12. Teknik Pengujian Sistem

Metode pengujian yang dilakukan dalam penelitian ini adalah pengujian *Black box*. Pengujian *black box* testing berfokus pada persyaratan fungsional perangkat lunak. Dengan demikian, pengujian *black-box* memungkinkan perekayasa perangkat lunak mendapatkan serangkaian kondisi input yang sepenuhnya menggunakan semua persyaratan fungsional untuk suatu program. Pengujian *black-box* merupakan pendekatan komplementer yang kemungkinan besar mampu mengungkap kelas kesalahan dari pada metode *white-box*. (Roger, 2007)

Dalam hal ini pengujian *black-box* berusaha menemukan kesalahan dalam kategori sebagai berikut :

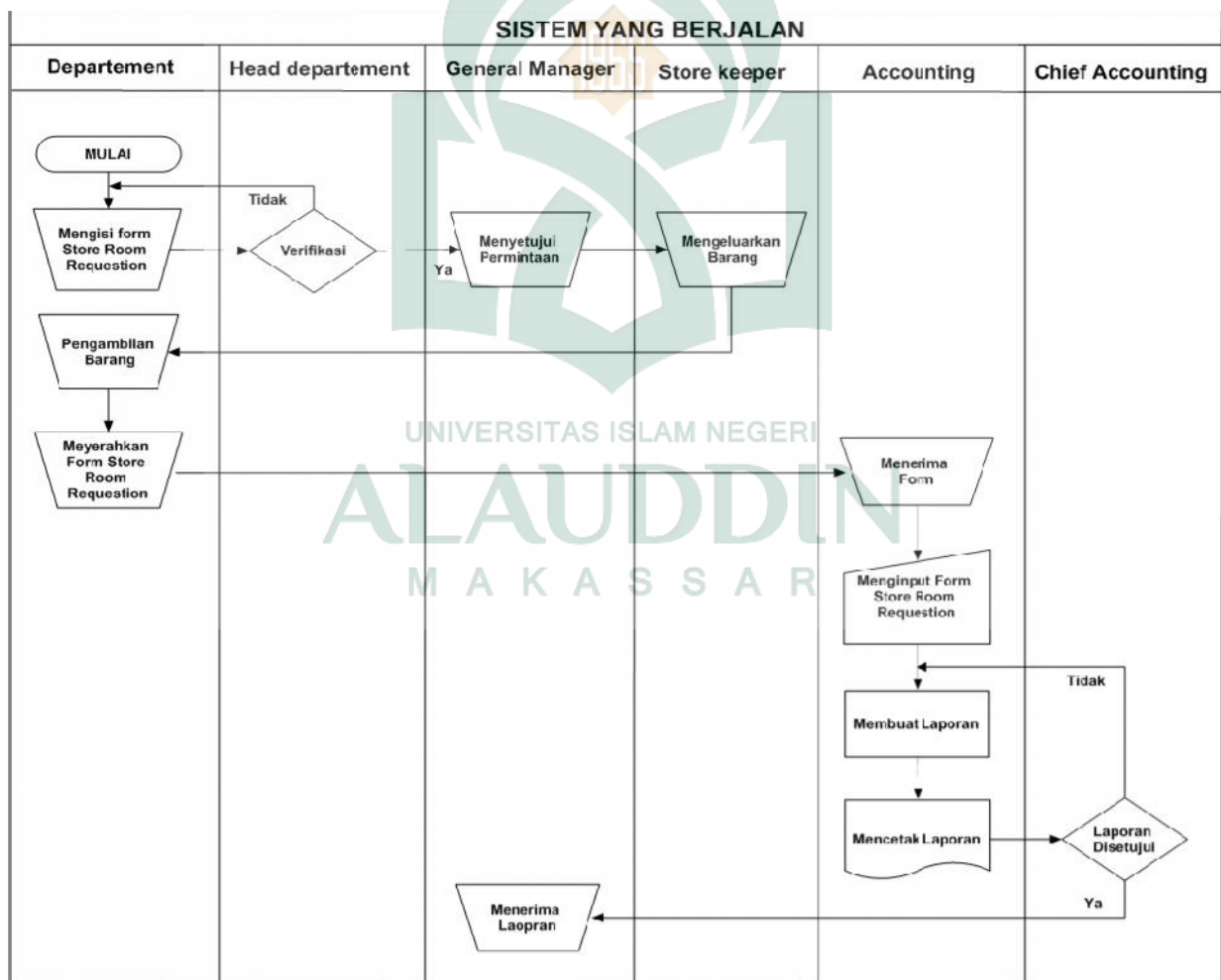
- 1) Fungsi-fungsi yang tidak benar atau salah
- 2) Kesalahan *interface*
- 3) Kesalahan dalam struktur data atau database eksternal
- 4) Kesalahan kinerja
- 5) Instalisasi dan kesalahan terminasi

## BAB IV

### ANALISIS DAN PERANCANGAN SISTEM

#### A. Analisis Sistem Yang Sedang Berjalan

Sistem manajemen barang pada Hotel Alden Makassar masih menggunakan Form Store Room Requestion yaitu dengan menggunakan kertas permintaan barang. Hal ini mengakibatkan ketidaksesuain dalam perhitungan barang pada periode akhir bulan jika kertas permintaan tersebut hilang atau tercecer.



Gambar IV. 1. Proses Sistem yang Berjalan

Adapun sistem yang berjalan di hotel Alden dalam menginventaris barang yakni dengan menggunakan kertas *Purchase Order* (PO) jika *Departement* ingin memesan barang pada *store keeper* (gudang), kemudian *Departement* akan mengisi kertas *Purchase Order* (PO) dengan barang yang dipesan kemudian diverifikasi oleh *Head Departement* yang disetujui oleh *General Manager*, setelah itu *Store Keeper* (gudang) mengeluarkan barang.

## **B. Analisis Sistem Yang Diusulkan**

### **1. Analisis Masalah**

Berdasarkan permasalahan yang telah dijelaskan pada Bab I dianalisis bahwa sistem pada Hotel Alden Makassar, yang selama ini berjalan masih memiliki kekurangan. Dari penelitian yang dilakukan dapat disimpulkan bahwa Hotel Alden Makassar sudah mulai memanfaatkan sistem komputerisasi, namun masih memiliki kekurangan dalam penerapannya yaitu inventaris barang yang tidak sistematis dan barang juga tidak dikelompokkan berdasarkan jenis dan macamnya sehingga menyulitkan dalam melakukan perhitungan *stock* barang dan laporan akhir bulan.

### **2. Analisis Kebutuhan**

Berdasarkan hasil analisis sistem yang sedang berjalan semua kebutuhan-kebutuhan sistem telah dipertimbangkan dalam desain sistem, meliputi sebagai berikut ini:

#### **a. Kebutuhan Fungsional**

Adapun kebutuhan fungsional dari aplikasi ini adalah:

- 1) User dapat menginput, mengupdate dan menghapus informasi yang ada pada sistem tersebut
- 2) Sistem dapat memberikan informasi stok barang, pemesanan barang, dan berbagai informasi lainnya.

b. *Kebutuhan Interface*

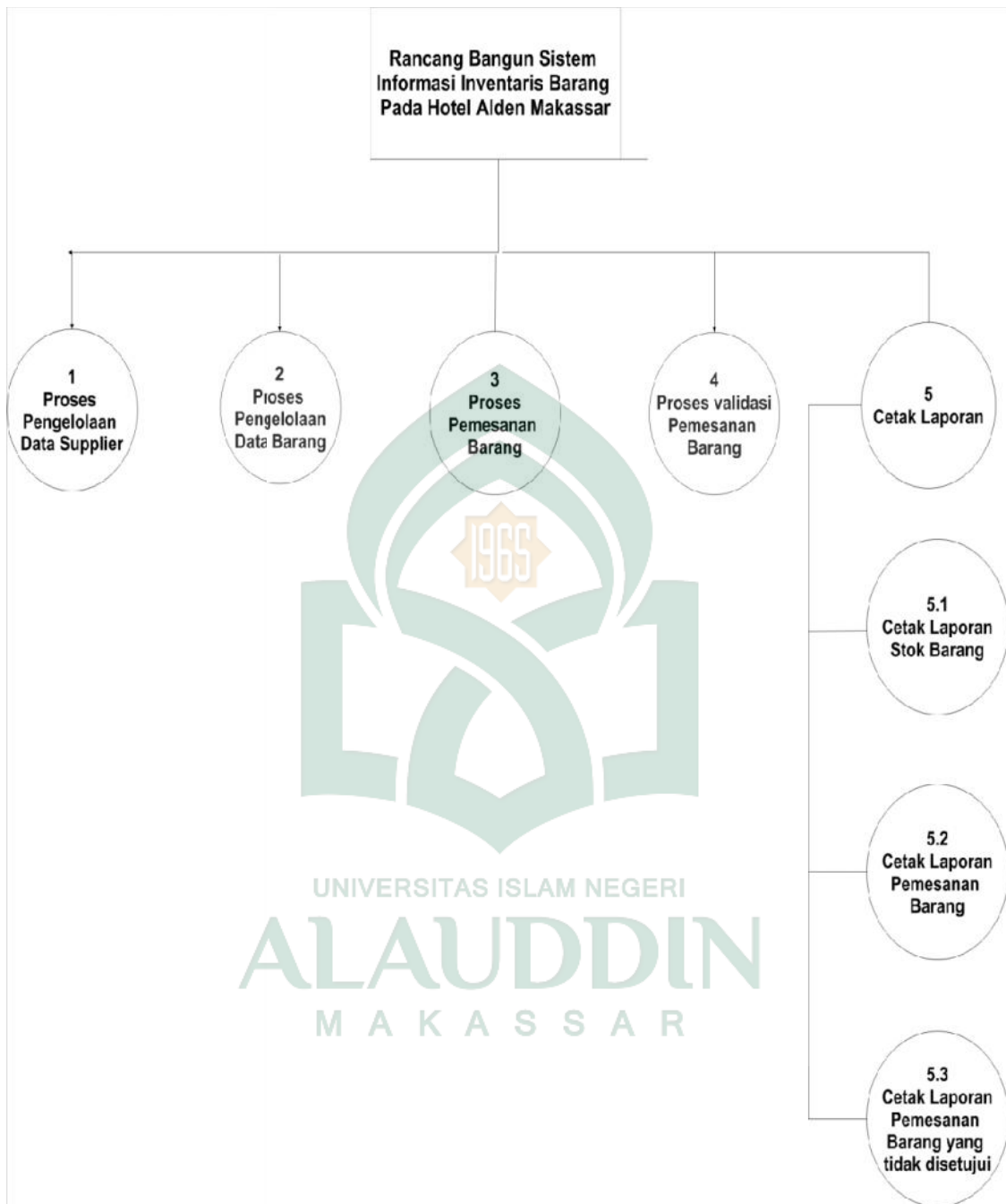
User dapat melihat menu-menu tertentu pada aplikasi tergantung level atau tingkatan *user* tersebut. Dalam aplikasi tersebut dibuat sesederhana mungkin agar mudah di mengerti user dari berbagai tingkatan (*Administrator, Departement, General Manager, Accounting*).

**C. *Perancangan Sistem***

Rancangan sistem merupakan suatu sistem kegiatan yang dilakukan untuk mendesain suatu sistem yang mempunyai tahapan-tahapan kerja yang tersusun secara logis, dimulai dari pengumpulan data yang diperlukan guna pelaksanaan perancangan tersebut. Langkah selanjutnya adalah menganalisis data yang telah dikumpulkan guna menentukan batasan-batasan sistem, kemudian melangkah lebih jauh lagi yakni merancang sistem tersebut.

Analisis dan perancangan sistem merupakan profesional sistem yang membangun sistem informasi. Perubahan apapun dalam suatu sistem informasi mendorong pemakai mengubah perilaku yang memungkinkan para pemakai menolak adanya perubahan. Untuk jalur profesional sistem dapat juga melibatkan para pemakai didalam merancang sistem. Dengan demikian mereka dapat mengembangkan sistem informasi yang dapat berfungsi sebagaimana yang dikehendaki oleh para pemakai tersebut.

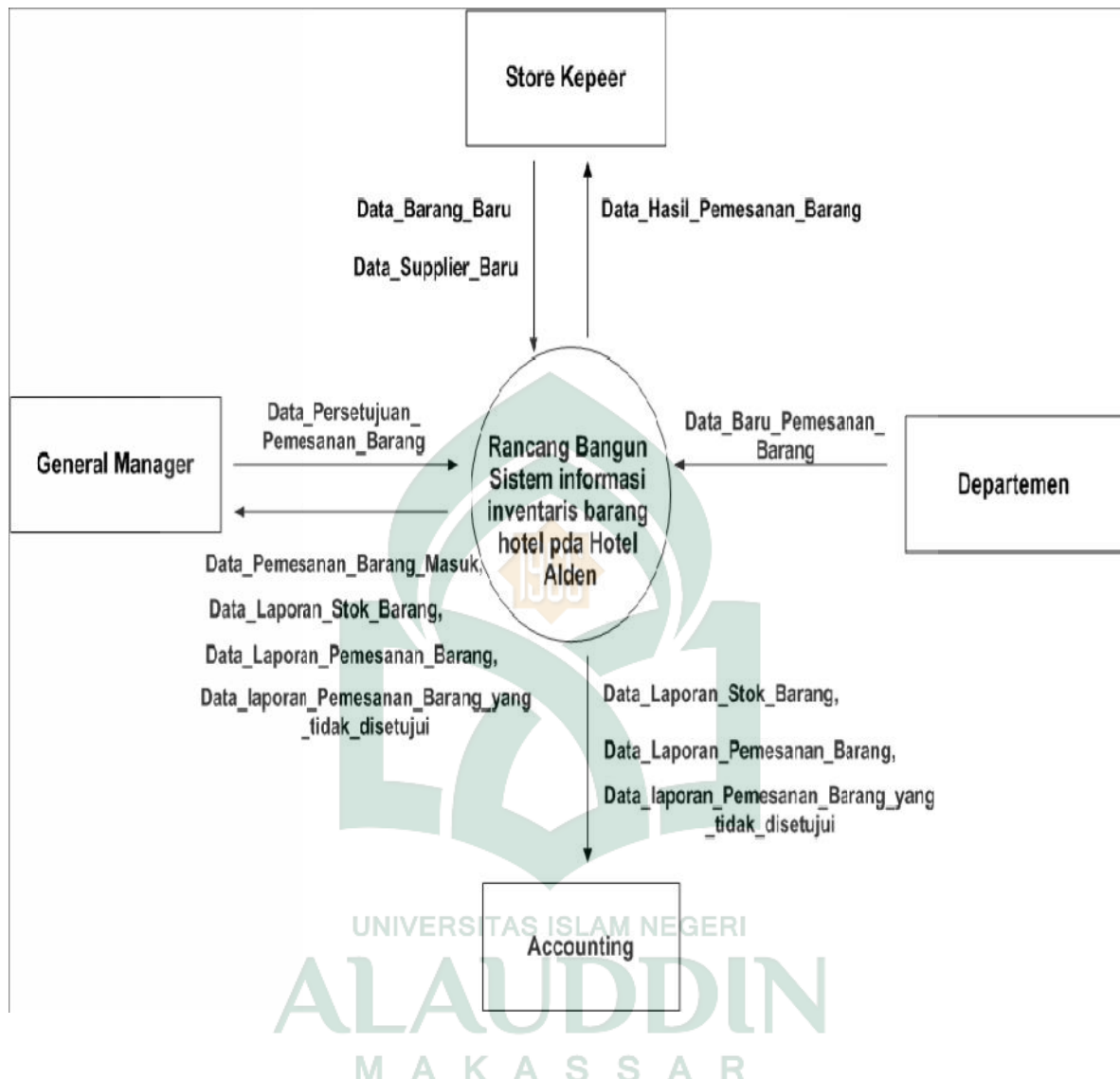
## a. Diagram Berjenjang



Gambar IV. 2. Diagram Berjenjang

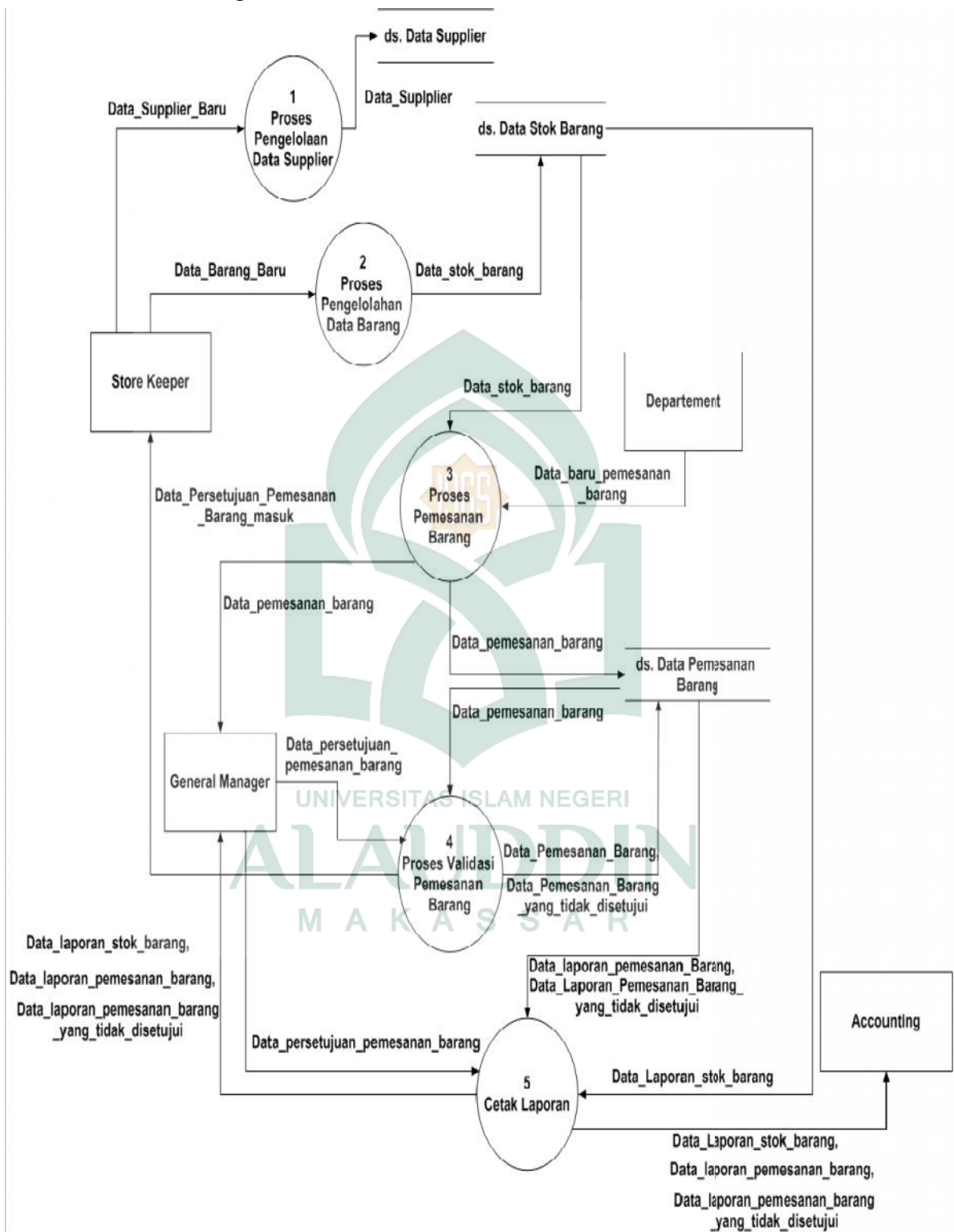


## b. Diagram Konteks (Level 0)



Gambar IV. 3. Diagram Konteks (DFD level 0)

c. Data Flow Diagram Level 1

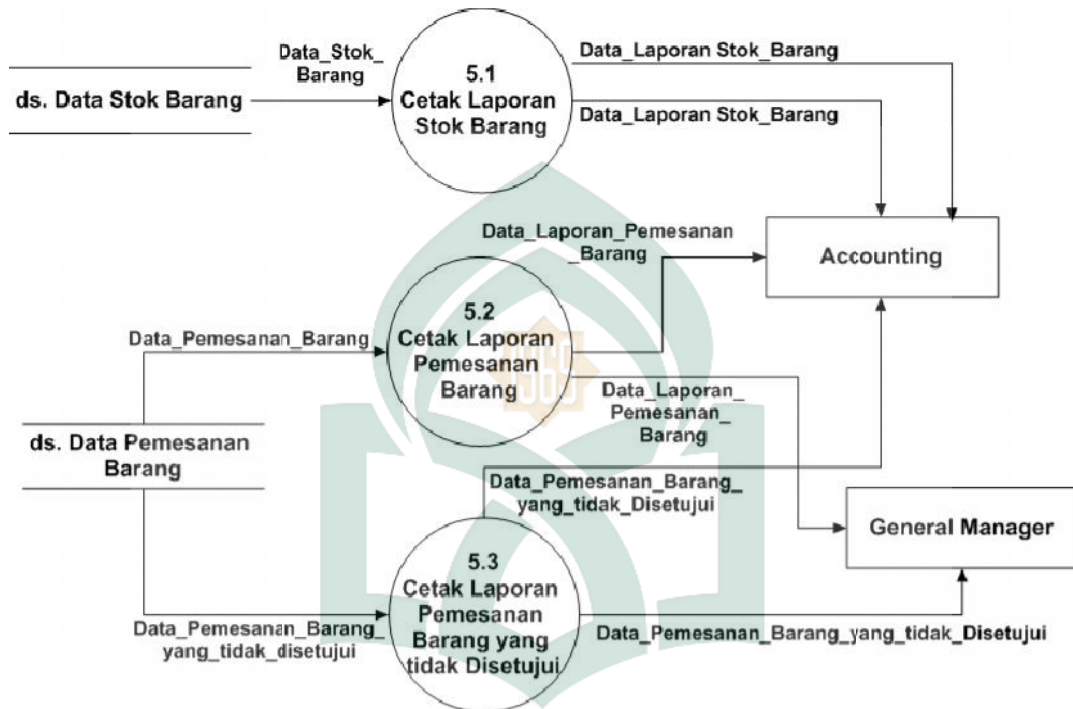


Gambar IV. 4. Data Flow Diagram Level 1

d. Diagram Rinci

Diagram rinci adalah diagram yang menguraikan proses apa yang ada dalam diagram *zero* atau diagram level di atasnya.

1) DFD Level 2 Proses 5



Gambar IV. 5. Diagram Level 2 Proses 4

**D. Rancangan Basis Data**


Untuk tahap perancangan basis data secara umum, yang perlu dilakukan adalah mengidentifikasi terlebih dahulu file-file yang dibutuhkan oleh sistem informasi. Langkah-langkah rancangan basis data secara umum adalah sebagai berikut :

1. Menentukan kebutuhan file basis data untuk sistem baru. File yang dibutuhkan dapat ditentukan dari diagram arus data sistem baru yang telah dibuat.

2. Menentukan parameter dari file basis data. Setelah file-file yang dibutuhkan telah dapat ditentukan, maka parameter dari file selanjutnya juga dapat ditentukan. Parameter ini dapat meliputi :

- Tipe file : file induk, file transaksi dan lain-lain.
- Media file : harddisk, disket atau pita magnetik.
- Organisasi file : file sekuensial, file acak dan lain-lain.
- Field kunci dari file

#### E. Relasi Data



Gambar IV. 6. Diagram ER

#### F. Kamus Data

Barang : {id\_barang, nm\_barang, stok, hrg\_beli}

Jenis Barang : {id\_jenis, nm\_jenis}

Mempunyai : {id\_barang, id\_jenis}

Departement : {kdDepartemen, Departement}

Pemesanan : {No\_pesan, Kd\_pesan, id\_barang, nm\_barang, jumlah, harga\_beli, total, tgl, kdDepartement, gm}

Supplier : {Id\_supplier, nm\_supplier, almt\_supplier, tlp\_supplier}

Memasukkan : {Id\_barang, Id\_supplier}

User : {uId, unname, nm\_user, uLevel, uTlp, uEmail, uPass, uFoto}

## G. Struktur Tabel

### 1. Tabel Barang

**Nama Tabel** : Barang

**Primary Key**: id\_barang

**Foreign Key** : -

**Fungsi** : Untuk menginput data barang

**Tabel IV. 1.** Tabel Barang

#	Name	Type	Collation	Attributes	Null	Default
1	<u>id_barang</u>	char(13)	latin1_swedish_ci		No	None
2	id_jenis	char(9)	latin1_swedish_ci		No	None
3	id_supplier	char(7)	latin1_swedish_ci		No	None
4	nm_barang	varchar(20)	latin1_swedish_ci		No	None
5	stok	int(3)			No	None
6	hrg_barang	int(8)			No	None

### 2. Tabel Jenis Barang

**Nama Tabel** : Jenis Barang

**Primary Key**: id\_Jenis

**Foreign Key** : -

**Fungsi** : Untuk menginput Jenis Barang

**Tabel IV. 2.** Tabel Jenis Barang

#	Name	Type	Collation	Attributes	Null	Default
1	<u>id_jenis</u>	char(13)	latin1_swedish_ci		No	None
2	nm_jenis	varchar(20)	latin1_swedish_ci		No	None

### 3. Tabel Departement

**Nama Tabel** : Departement

**Primary Key**: id\_Departement

**Foreign Key** : -

**Fungsi** : Untuk menginput data Departement

**Tabel IV. 3.** Tabel Departement

#	Name	Type	Collation	Attributes	Null	Default
1	<u>kd_Departement</u>	char(7)	latin1_swedish_ci		No	None
2	Departement	varchar(25)	latin1_swedish_ci		No	None

## 4. Tabel Pemesanan

**Nama Tabel** : Pemesanan**Primary Key** : noPesan**Foreign Key** : -**Fungsi** : Untuk pemesanan barang**Tabel IV. 4.** Tabel Pemesanan

#	Name	Type	Collation	Attributes	Null	Default
1	kdPesan	varchar(12)	latin1_swedish_ci		No	None
2	<u>noPesan</u>	int(1)			No	None
3	id_Barang	char(13)	latin1_swedish_ci		No	None
4	Deskripsi	varchar(20)	latin1_swedish_ci		No	None
5	jumlah	int(2)			No	None
6	harga	double			No	None
7	total	double			No	None
8	tgl	date			No	None
9	kdDepartement	char(7)	latin1_swedish_ci		No	None
10	gm	int(1)			Yes	NULL

## 5. Tabel Supplier

**Nama Tabel** : Supplier**Primary Key** : Id\_Pesan**Foreign Key** : -**Fungsi** : Untuk menginput data supplier**Tabel IV. 5.** Tabel Supplier

#	Name	Type	Collation	Attributes	Null	Default
1	<u>id_supplier</u>	char(7)	latin1_swedish_ci		No	None
2	nm_supplier	varchar(20)	latin1_swedish_ci		No	None
3	almt_supplier	varchar(25)	latin1_swedish_ci		No	None
4	tlp_supplier	varchar(12)	latin1_swedish_ci		No	None

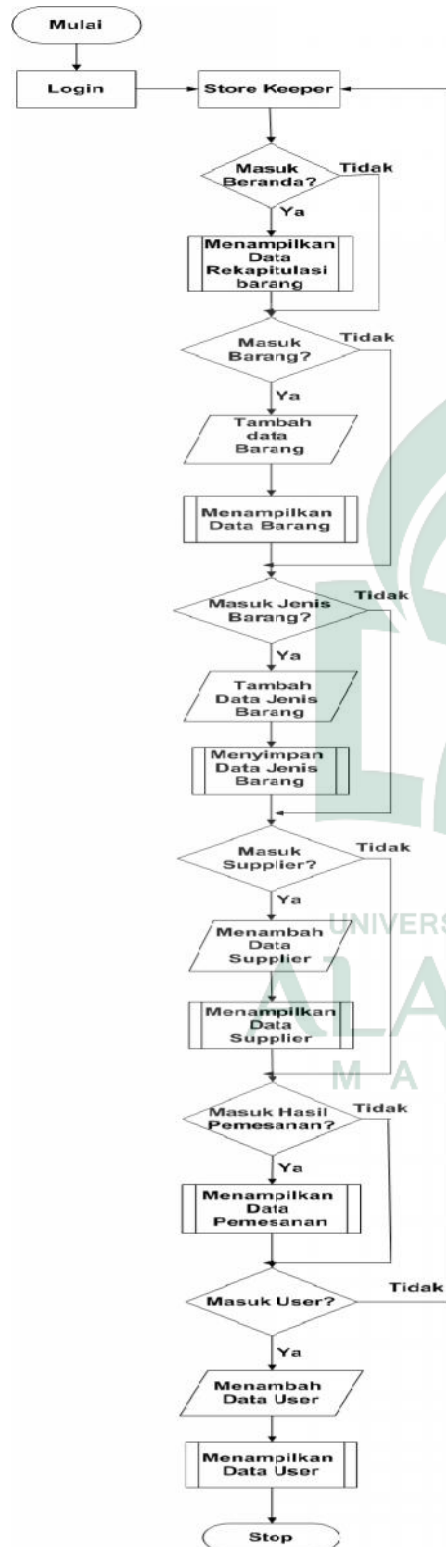
## 6. Tabel User

**Nama Tabel** : User**Primary Key** : uId**Foreign Key** : -**Fungsi** : Untuk penginputan user**Tabel IV. 6.** Tabel User

#	Name	Type	Collation	Attributes	Null	Default
1	<u>uId</u>	varchar(16)	latin1_swedish_ci		No	None
2	uUsername	varchar(10)	latin1_swedish_ci		No	None
3	uNama	varchar(20)	latin1_swedish_ci		No	None
4	uLevel	varchar(5)	latin1_swedish_ci		No	5
5	uTelp	varchar(12)	latin1_swedish_ci		No	None
6	uEmail	varchar(25)	latin1_swedish_ci		No	None
7	uPass	char(32)	latin1_swedish_ci		No	None
8	uFoto	varchar(10)	latin1_swedish_ci		Yes	NULL
9	uSes	varchar(10)	latin1_swedish_ci		Yes	NULL
10	onCreate	timestamp			Yes	CURRENT_TIMESTAMP
11	onUpdate	timestamp			Yes	NULL

## H. Flowchart Interface

### 1. Flowchart Store Keeper



Gambar IV. 7. Flowchart Store Keeper

### 2. Flowchart Departement



Gambar IV. 8. Flowchart Departement

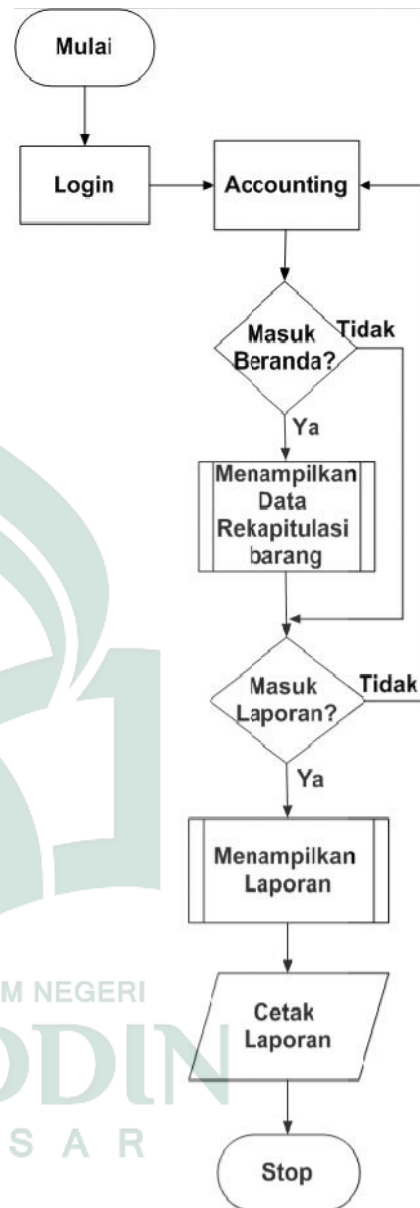


## 3. Flowchart General Manager



Gambar IV. 9. Flowchart General Manager

## 4. Flowchart Accounting



Gambar IV. 10. Flowchart Accounting

## I. Rancangan Interface / Antarmuka

Input dan output diperlukan ada karena bahan dasar dalam pengolahan informasi, yang masuk ke dalam sistem dapat langsung diolah menjadi informasi atau jika belum dibutuhkan sekarang dapat disimpan terlebih dahulu dalam bentuk basis data.

Berikut ini adalah *interface* rancangan input dan output dari perancangan aplikasi inventaris barang pada Hotel Alden:

### 1. Rancangan Form Login

Gambar IV. 11. Halaman Login

### 2. Rancangan Form Store Kepeer

Gambar IV. 12. Halaman Store Kepeer

### 3. Rancangan Form Departement

The wireframe for the Department page features a sidebar on the left with a circular 'Logo' button at the top, followed by 'Beranda' and 'Pemesanan' buttons. The main content area is titled 'PEMESANAN BARANG' and includes a 'Tambah' button. Below this is a large rounded rectangle labeled 'Data Booking Order' which contains the text 'Isi'.

**Gambar IV. 13.** Halaman Departement

### 4. Perancangan Form General Manager

The wireframe for the General Manager page has a sidebar with 'Logo', 'Beranda', 'Persetujuan', and 'Laporan' buttons. The main content area is titled 'Data Pemesanan Barang' and contains 'Isi'. To the right, under 'Kondisi Pemesanan', there are input fields for 'Kode Pesanan', 'Tanggal', 'Departement', and 'Kondisi pilihan', along with an 'Ubah' button at the bottom.

**Gambar IV. 14.** Halaman General Manager

### 5. Perancangan Form Accounting

The wireframe for the Accounting page features a sidebar with 'Logo', 'Beranda', and 'Laporan' buttons. The main content area is titled 'LAPCRAN' and contains the text 'Isi' and a 'Cetak' button.

**Gambar IV. 15.** Halaman Accounting

## BAB V

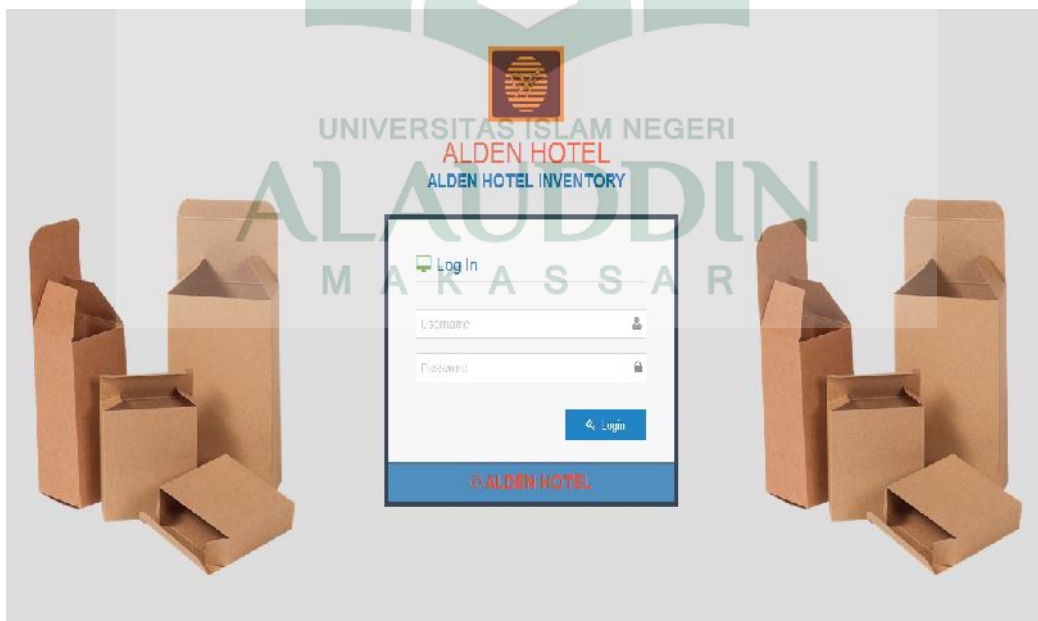
### IMPLEMENTASI DAN PENGUJIAN SISTEM

#### A. Implementasi

Tahap implementasi merupakan tahap menerjemahkan perancangan berdasarkan hasil analisis dalam bahasa yang dapat dimengerti oleh mesin serta penerapan perangkat lunak pada keadaan yang sesungguhnya.

##### 1. Halaman Login

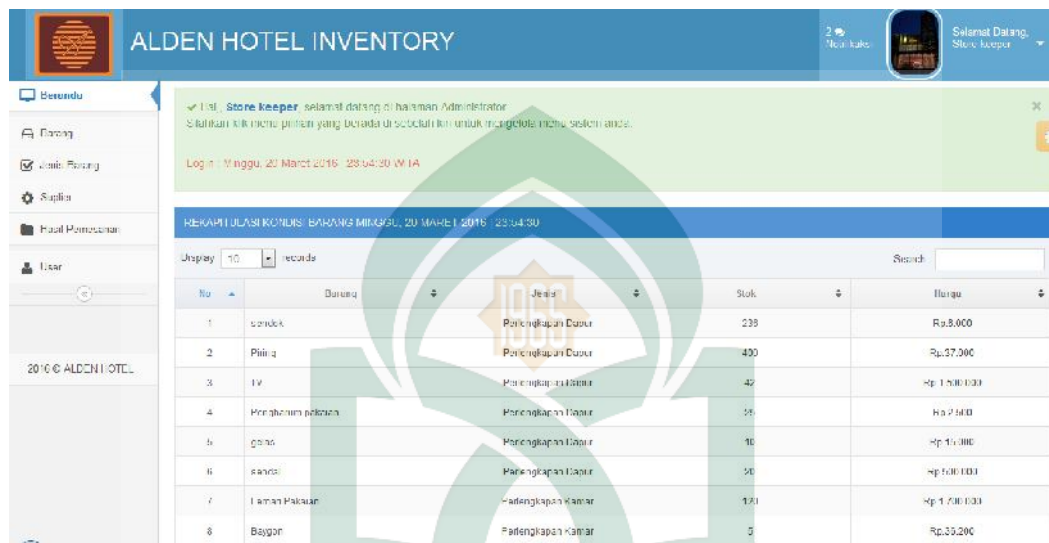
Menu Login digunakan untuk para user yang akan masuk ke form masing-masing. User tersebut yaitu *Store Kepeer*, *Departement Housekeeping*, *Departement Loundry*, *Departement Restoran*, *General Manager*, dan *Accounting*.



Gambar V. 1. Halaman Login

## 2. Halaman Beranda

Menu beranda menampilkan Rekapitulasi kondisi barang pada hari tersebut. Menu beranda ini tampil pada setiap user yaitu *Store Kepeer*, *Departement Housekeeping*, *Departement Loundry*, *Departement Restoran*, *general Manager*, dan *Accounting*.



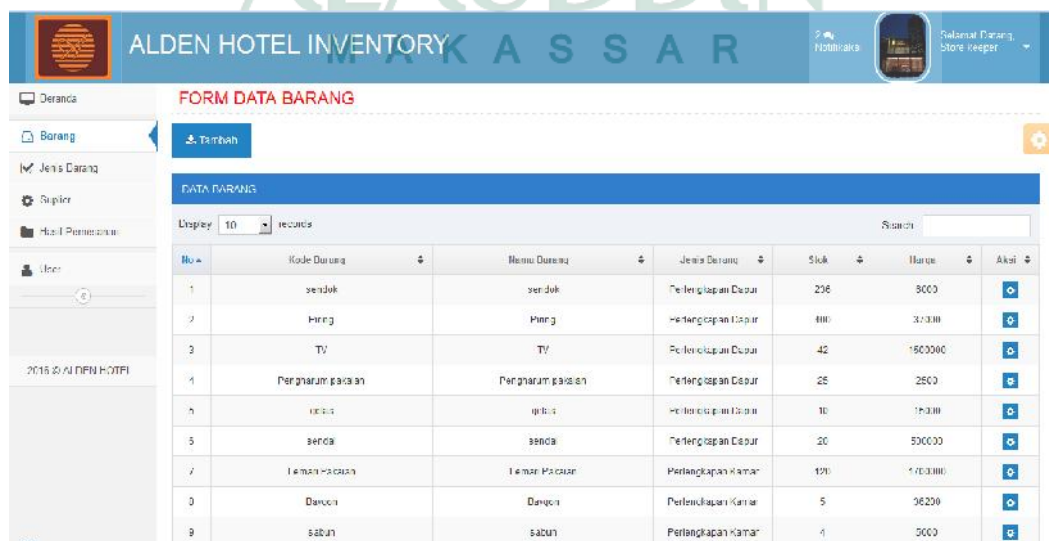
The screenshot shows the 'Beranda' (Home) page of the ALDEN HOTEL INVENTORY system. It features a navigation menu on the left and a main content area with a summary table of goods. A notification at the top indicates a successful login by a 'Store keeper' on March 20, 2016, at 11:14 AM. The summary table lists 8 items with their respective stock and prices.

No	Barang	Jenis	Stok	Harga
1	sendok	Perengkapan Dapur	238	Rp.8.000
2	Piring	Perengkapan Dapur	400	Rp.37.000
3	TV	Perengkapan Kamar	42	Rp.1.700.000
4	Pengharum ruangan	Perengkapan Kamar	25	Rp.2.500
5	gelas	Perengkapan Kamar	10	Rp.15.000
6	sabun	Perengkapan Kamar	20	Rp.100.000
7	Lemari Pakaian	Perengkapan Kamar	170	Rp.1.700.000
8	Bayonet	Perengkapan Kamar	5	Rp.32.200

Gambar V. 2. Halaman Beranda

## 3. Halaman Data Barang pada *Store Kepeer*

Menu barang digunakan untuk penambahan data barang pada gudang.



The screenshot shows the 'FORM DATA BARANG' (Goods Data Form) page in the ALDEN HOTEL INVENTORY system. It includes a navigation menu and a table for managing goods. The table has columns for No, Kode Barang, Nama Barang, Jenis Barang, Stok, Harga, and Aksi. There are 9 rows of data, each with a plus icon in the 'Aksi' column for adding new items.

No	Kode Barang	Nama Barang	Jenis Barang	Stok	Harga	Aksi
1	sendok	sendok	Perengkapan Dapur	238	8000	+
2	Piring	Piring	Perengkapan Dapur	400	37000	+
3	TV	TV	Perengkapan Kamar	42	1700000	+
4	Pengharum ruangan	Pengharum ruangan	Perengkapan Kamar	25	2500	+
5	gelas	gelas	Perengkapan Kamar	10	15000	+
6	sabun	sabun	Perengkapan Kamar	20	50000	+
7	Lemari Pakaian	Lemari Pakaian	Perengkapan Kamar	170	1700000	+
8	Bayonet	Bayonet	Perengkapan Kamar	5	32200	+
9	sabun	sabun	Perengkapan Kamar	4	5000	+

**Gambar V. 3.** Halaman Barang pada *Store Keeper*

#### 4. Halaman Jenis Barang pada Store Keeper

Menu jenis barang digunakan untuk penambahan jenis barang pada gudang.

No	ID Jenis Barang	Nama Jenis Barang	Aksi
1	JR 210316 001	Perengkapan Kamar	[Edit] [Hapus]
2	JR 210316 002	Perengkapan Laundry	[Edit] [Hapus]
3	JR 210316 003	Perengkapan Kamar	[Edit] [Hapus]
4	JR 210316 004	Perengkapan Kamar	[Edit] [Hapus]

**Gambar V. 4.** Halaman Jenis Barang pada Store keeper

## 5. Halaman *Supplier* pada *Store Keeper*

Menu *supplier* digunakan untuk menambahkan *supplier* barang pada *form store keeper*.

The screenshot shows the 'ALDEN HOTEL INVENTORY' application. The main content area is titled 'FORM SUPPLIER' and contains a table of existing suppliers and a form to add a new one.

No	ID Supplier	Nama Supplier	Alamat Supplier	Telp Supplier	Aksi
1	SUP-001	PT SENANG SELALU	PALEMBANG	851821	[Edit] [Delete]
2	SUP-002	PT BEMODI/BI/CI	PALEMBANG	123455	[Edit] [Delete]

The 'Tambah' form includes the following fields:

- ID Supplier
- Nama Supplier
- Alamat Supplier
- Telp Supplier

Buttons for 'Simpan' and 'Batal' are located at the bottom of the form.

**Gambar V. 5.** Halaman *Supplier* pada *Store Keeper*

## 6. Halaman Hasil Pemesanan pada Store Kepeer

Menu Hasil Pemesanan digunakan untuk mengetahui pemesanan barang yang telah di setujui.

**ALDEN HOTEL INVENTORY**

**FORM PEMESANAN BARANG**

DATA PEMESANAN BARANG

No	Kode Pemesanan	General Manager	Tanggal Pemesanan	Departemen
1	PO.00315.001	OK	06 Maret 2015	Housekeeping
2	Estim. Booking	OK	10 Maret 2015	Housekeeping
3	PO.10315.003	BETUL	10 Maret 2015	Housekeeping
4	PO.10315.004	OK	17 Maret 2015	Housekeeping
5	PO.10315.005	BETUL	18 Maret 2015	Housekeeping
6	PO.10315.006	OK	18 Maret 2015	Housekeeping
7	PO.10315.007	OK	18 Maret 2015	Restoran
8	PO.10315.008	OK	18 Maret 2015	Laundry
9	PO.17315.009	OK	17 Maret 2015	Housekeeping

Showing 1 to 9 of 9 entries

[Kembali](#)

DATA PEMESANAN

No	KODE BARANG	NAMA BARANG	JUMLAH	HARGA	TOTAL	AKSI
1	TR.140115.010	Bayon	?	Rp. 35.200,00	Rp. 77.400,00	✓
2	BR.13111C.001	sabun	2	Rp. 5.000,00	Rp. 10.000,00	✓

Showing 1 to 2 of 2 entries

**Gambar V. 6.** Halaman Hasil Pemesanan pada Store Kepeer

## 7. Halaman User Akun pada Store Kepeer

Menu User digunakan untuk menambah, menghapus, dan mengubah *username* dan *password*.

**ALDEN HOTEL INVENTORY**

**FORM USER**

[Tambah](#)

DATA KARYAWAN

No	ID	Nama	Menu	Email	Telp	Email	Username	Aksi
1	12111115	General Manager	1	1.7.1175		General.Mgr@alden.com	GM	
2	DP.0113	Dep. Restoran	RD003	0678002		Dep.Restoran@gmail.com	DR	
3	AB.211115.001	Accounting	?	1211456		Accounting@gmail.com	AS	
4	12111115.001	Dep. Laundry	LD001	01170000000		Dep.Laundry@gmail.com	LD	
5	US.091115.002	Mrs. Novie	?	080200033292		Admin.admin@gmail.com	admin	
6	12111115.001	Dep. Housekeeping	HK001	0581101		Dep.Housekeeping@gmail.com	HK	
7	US.031115.004	Store keeper	?	55505		Storekeeper@gmail.com	gudang	

Showing 1 to 7 of 7 entries



Gambar V. 7. Halaman User Akun pada Store Kepeer

## 8. Halaman Pemesanan Barang pada Departement

Menu permintaan barang berguna untuk memesan barang pada *store kepeer* yang terlebih dahulu diverifikasi atau disetujui oleh *general manager*.

ALDEN HOTEL INVENTORY

Hal. Dep. Housekeeping, selamat datang di halaman Administrator.  
Silahkan klik menu pilihan yang berada di sebelah kiri untuk mengelola menu sistem anda.  
Login : Jumat, 19 Februari 2016 | 11:23:24 WITA

REKAPITULASI KONDISI BARANG JUMAT, 19 FEBRUARI 2016 | 11:23:24

No	Barang	Jenis	Stok	Harga
1	sendok	Perlengkapan Dapur	350	6000
2	Piring	Perlengkapan Dapur	400	37000
3	saa	Perlengkapan Dapur	6	100000
4	TV	Perlengkapan Dapur	42	1500000
5	Lemari Pakaian	Perlengkapan Kamar	120	1700000
6	saatun	Perlengkapan Kamar	4	50000
7	sehdal	Perlengkapan Kamar	42	500000
8	seprai	Perlengkapan Kamar	15	100000
9	pengharum ruangan	perlengkapan kamar	60	8000

PERMINTAAN BARANG

Batal

Pesan Barang

Kode Pesanan: PO.221215.008

DESKRIPSI: [Empty field]

JUMLAH: 0

HARGA: 0

TOTAL: [Empty field]

DATA PEMESANAN

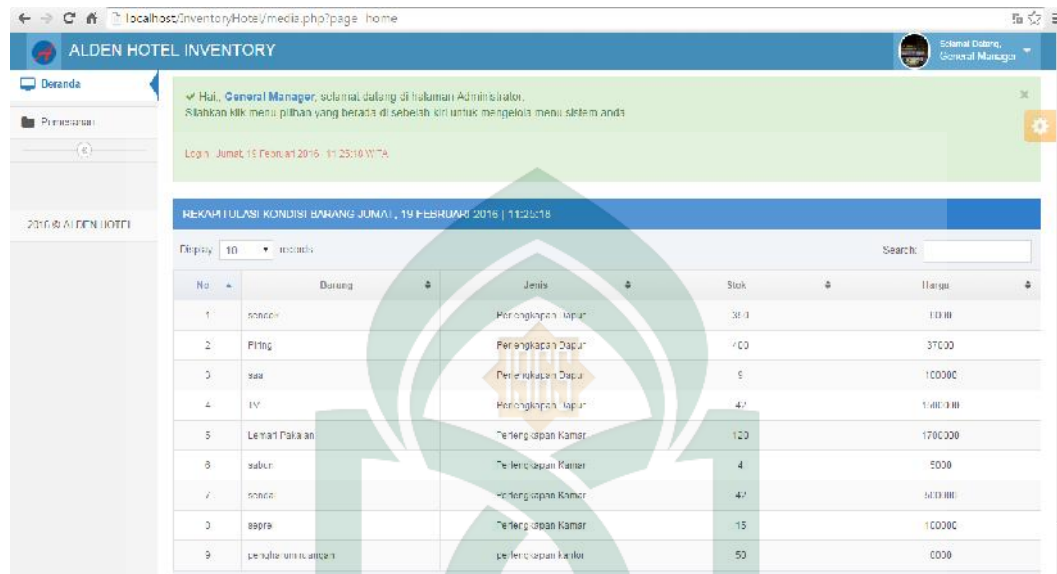
NO	DESKRIPSI	JUMLAH	HARGA	TOTAL	AKSI
No data available in table					

Showing 0 to 0 of 0 entries

Gambar V. 8. Halaman Pemesanan pada Departement

## 9. Halaman Verifikasi Pemesanan Barang pada *General Manager*

Menu persetujuan digunakan untuk mengverifikasi permintaan barang yang dilakukan oleh departement-departement kemudian dikirim pada store kepeer.

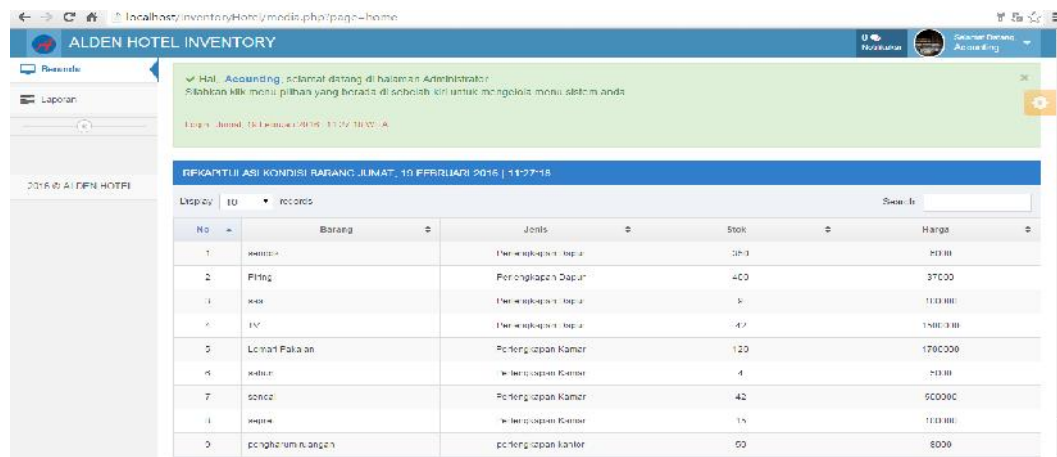


No	Barang	Jenis	Stok	Harga
1	piring	Piringkapan Dapur	300	10000
2	Piring	Piringkapan Dapur	400	37000
3	saat	Piringkapan Dapur	5	100000
4	IV	Piringkapan Dapur	40	1400000
5	Lembar Pakaian	Pelengkap Kamar	120	1700000
6	sabun	Pelengkap Kamar	4	5000
7	saat	Pelengkap Kamar	40	500000
8	saat	Pelengkap Kamar	15	100000
9	peralatan mandi	Pelengkap Kamar	50	8000

**Gambar V. 9.** Halaman Persetujuan Pemesanan Barang pada General Manager

## 10. Halaman Laporan pada Accounting

Menu laporan menampilkan laporan rekonsiliasi pada general Manager dan Accounting, laporannya antara lain yaitu Laporan data barang dan jenisnya, dan Laporan data pemesanan. Laporan juga dapat langsung dicetak.



No	Barang	Jenis	Stok	Harga
1	piring	Piringkapan Dapur	300	10000
2	Piring	Piringkapan Dapur	400	37000
3	saat	Piringkapan Dapur	5	100000
4	IV	Piringkapan Dapur	40	1400000
5	Lembar Pakaian	Pelengkap Kamar	120	1700000
6	sabun	Pelengkap Kamar	4	5000
7	saat	Pelengkap Kamar	40	500000
8	saat	Pelengkap Kamar	15	100000
9	peralatan mandi	Pelengkap Kamar	50	8000

Tanggal Print: 19 Februari 2016

Sistem Informasi Inventory  
**ALDEN HOTEL**  
 Alamat: Jl. Lasirang No. 6 B Makassar, Makassar 90246  
 Telp: 0411-5487855 | Faks: 0411-5487856 | Email: info@alden.com

**LAPORAN DAFTAR DATA BARANG DAN JENIS BARANG**  
 Laporan 19 Februari 2016

No.	Kode Barang	Nama Barang	Stok	Nama Jenis
1	RR.0112.16.005	sandal	550	Perengkapan Dapur
2	RR.00116.001	Piring	400	Perengkapan Dapur
3	RR.00116.003	saa	9	Perengkapan Dapur
4	RR.180216.005	TV	40	Perengkapan Dapur
5	RR.00116.002	Lemari Plastik	120	Perengkapan Kamar
6	RR.13116.004	rakun	4	Perengkapan Kamar
7	BR.180216.001	sandal	42	Perengkapan Kamar
8	RR.180216.007	saprak	15	Perengkapan Kamar
9	BR.180216.006	pengharum ruangan	50	perengkapan kamar

Makassar, 19 Februari 2016  
 Munzirulau,  
 General Manager

**Gambar V. 10.** Halaman Laporan pada General Manager dan Accounting

## B. Hasil Pengujian Sistem

Berikut ini hasil pengujian sistem menggunakan metode black box berdasarkan pada blok pengujian sistem:

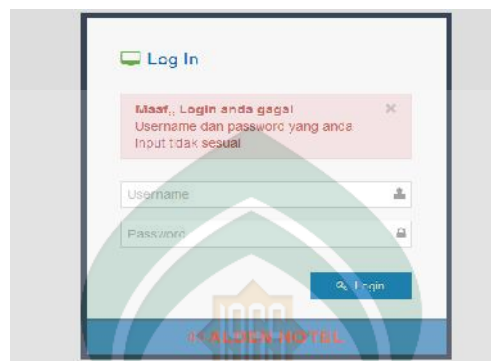
### 1. Pengujian Login

**Tabel V. 1.** Pengujian Login

Data Masukan	Yang diharapkan	Status
Username dan password terisi salah	Akan menampilkan informasi “Maaf,, Login anda gagal  Username dan Password yang anda input tidak sesuai”	[√] Sukses  [ ] Gagal
Username dan Password kosong	Akan menampilkan informasi bahwa username atau password kosong	[√] Sukses  [ ] Gagal

Username dan Password terisi dengan benar	Akan menampilkan halaman sesuai dengan user yang login	[√] Sukses [ ] Gagal
---	--	-------------------------

Pada proses login apabila username atau password salah akan menampilkan pemberitahuan bahwa username salah atau password salah.



**Gambar V. 11.** Tampilan pesan username atau password salah

Proses login apabila username atau password salah satu kosong akan menampilkan pemberitahuan bahwa username atau password kosong.



**Gambar V. 12.** Tampilan pesan username atau password kosong

Pada proses login apabila login berhasil akan menampilkan masuk keberanda masing-masing user dengan hak akses masing-masing user.

No	ID	Nama	Level	Salary	Email	Username
1	HR110101	General Manager	1	12015	Generalmanager@gmail.com	GM
2	HR110102	Dep. Restoran	K0003	2578902	DepRestoran@gmail.com	DR
3	HR110103	Accounting	2	123456	Accounting@gmail.com	AC
4	HR110104	Dep. Laundry	K0002	2011-00000	DepLaundry@gmail.com	LD
5	HR110105	Mrs. House	0	000000000000	Admin.com@gmail.com	admin
6	HR110106	Dep. Housekeeping	K0001	010781	DepHousekeeping@gmail.com	DK
7	HR110107	Stok keeper	0	55000	Stokkeeper@gmail.com	SK

**Gambar V. 13.** Tampilan beranda apabila login berhasil

## 2. Pengujian Tambah Data Barang

**Tabel V. 2.** Tambah Data

Data Masukan	Yang diharapkan	Status
Tambah data barang salah satu field kosong	Akan menampilkan informasi bahwa field masih ada yang kosong	[√] Sukses [ ] Gagal
Tambah data barang semua field terisi	Akan menampilkan informasi bahwa data berhasil tersimpan	[√] Sukses [ ] Gagal

Pada proses tambah data barang apabila salah satu field ada yang kosong akan menampilkan pemberitahuan bahwa field tersebut kosong.

**Gambar V. 14.** Tampilan field tambah barang kosong

Pada proses tambah data barang apabila data berhasil ditambah/disimpan akan menampilkan pemberitahuan bahwa data berhasil ditambah.



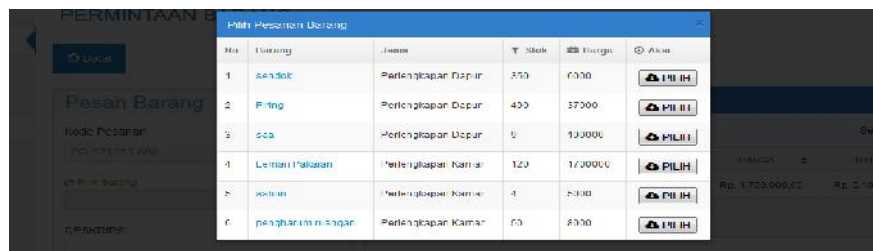
**Gambar V. 15.** Tampilan informasi data barang berhasil

### 3. Pengujian Halaman Pemesanan Barang

**Tabel V. 3.** Pemesanan Barang

Data Masukan	Yang diharapkan	Status
Pilih barang yang akan dipesan	Akan menampilkan stok barang	[√] Sukses [ ] Gagal
Pemesanan barang salah satu field kosong	Akan menampilkan informasi bahwa field masih ada yang kosong	[√] Sukses [ ] Gagal
Pemesanan barang semua field terisi	Akan menampilkan informasi bahwa berhasil disimpan	[√] Sukses [ ] Gagal

Pada proses pemilihan barang akan menampilkan stok barang yang akan dipilih.



**Gambar V. 16.** Halaman Pemilihan Barang

Pada proses pemesanan barang apabila salah satu field kosong akan menampilkan informasi bahwa masih ada field yang kosong.

**Gambar V. 17.** Halaman pemesanan barang kosong

Pada proses pemesanan barang apabila data berhasil ditambah/disimpan akan menampilkan pemberitahuan bahwa data berhasil ditambah.

NO	DESKRIPSI	JUMLAH	HARGA	TOTAL	AKSI
1	ada	3	Rp. 1.700.000,00	Rp. 5.100.000,00	[X]
2	ada	35	Rp. 8.000,00	Rp. 280.000,00	[X]

**Gambar V. 18.** Halaman pemesanan barang berhasil

#### 4. Pengujian Halaman Persetujuan Pemesanan Barang

**Tabel V. 4.** Persetujuan Pemesanan Barang

Data Masukan	Yang diharapkan	Status
Menampilkan pemesanan barang	Akan menampilkan seluruh pesanan barang	[√] Sukses
		[ ] Gagal

Mengubah kondisi pemesanan barang	Akan menampilkan kondisi pemesanan barang (Setuju, Tidak setuju, dan Tunda)	[√] Sukses [ ] Gagal
Pemesanan barang telah diubah	Akan menampilkan informasi bahwa pemesanan barang disetujui	[√] Sukses [ ] Gagal

Pada proses pemesanan barang apabila telah terkirim akan diterima oleh General Manager dan akan tampil seluruh pesanan barang.

No	DESKRIPSI	QTY	UNIT	PRICE	TOTAL	AKSI
1	ada	3		Rp. 1.700.000,00	Rp. 5.100.000,00	
2	ada	35		Rp. 6.000,00	Rp. 210.000,00	

**Gambar V. 19.** Halaman tampil seluruh pesanan barang

Pada proses mengubah kondisi pemesanan apabila General Manager memilih untuk meyetujui, tidak menyetujui, atau menunda pemesanan akan menampilkan kondisi pemesanan barang.

Kondisi Permintaan

Kode Pesanan: PO.011216.008

Tanggal: 2016-12-01

Department: Housekeeping

Kondisi: SETUJU (selected), SETIDUR, TIDAK SETUJU, TUNDA

**Gambar V. 20.** Halaman kondisi pemesanan barang



Pada proses penyetujuan pemesanan barang apabila telah disetujui akan menampilkan informasi bahwa pemesanan barang telah disetujui.

The image shows a web interface with a green success banner at the top that reads "Success" and "Kondisi telah diubah...!!". Below the banner is a form titled "Kondisi Permintaan" with the following fields: "Kode Pesanan" (PO.011215.008), "Tanggal" (2015-12-01), "Departement" (Housekeeping), and "Kondisi" (SLI UJU). A "Ubah" button is located at the bottom of the form.

**Gambar V. 21.** Halaman pemesanan barang disetujui

#### 5. Pengujian Kelayakan Aplikasi

Pengujian kelayakan sistem digunakan untuk mengetahui respon pengguna terhadap aplikasi yang dibangun. Pengujian ini dilakukan dengan metode kuisisioner. Teknik kuisisioner digunakan untuk mengumpulkan data yang dibutuhkan dari sejumlah pertanyaan secara tertulis yang diajukan kepada responden yaitu penulis ke karyawan hotel.

Adapun indikator yang menjadi penilaian dalam pengujian ini yakni sebagai berikut:

- a. Kemudahan dalam penggunaan aplikasi
- b. Ketertarikan pengguna terhadap aplikasi
- c. Fungsionalitas aplikasi
- d. Kemanfaatan aplikasi
- e. Rekomendasi pengguna

Instrumen yang digunakan dalam penelitian ini berupa angket dengan mengajukan sejumlah pertanyaan kepada responden dengan berpedoman pada indikator yang telah ditetapkan. Menggunakan skala ordinal pada item-item pertanyaan, dimana setiap alternatif jawaban mengandung perbedaan nilai. Berikut ini adalah hasil kuisioner yang dibagikan kepada 25 responden dengan 20 pertanyaan yang berhubungan dengan indikator kelayakan aplikasi.

Adapun ringkasan yang dapat diambil dari hasil kuisioner diatas adalah :

**Tabel V. 5. Pengujian Kelayakan Aplikasi**

Soal	Pilihan Jawaban	Jumlah Pilihan	Persentasi
Apakah dihotel ini menggunakan aplikasi inventaris barang?	Ya	-	-
	Tidak	25	100 %
Bagaimana menurut anda dengan adanya aplikasi inventaris ini?	Sangat membantu	10	40 %
	Membantu	12	48 %
	Biasa saja	3	42 %
Apakah aplikasi inventaris barang mudah digunakan?	Ya	21	71 %
	Tidak	4	29 %
Apakah fitur-fitur aplikasi inventaris barang ini sudah berjalan dengan baik?	Ya	22	92 %
	Kurang	3	8 %

Bermanfaatkah informasi yang terdapat pada aplikasi ini?	Sangat bermanfaat	14	65 %
	Bermanfaat	7	20 %
	Kurang	4	15 %
Apa anda merekomendasikan aplikasi ini untuk digunakan?	Ya	25	100 %
	Tidak		

- 1) Sekitar 80% responden menyatakan bahwa belum pernah menggunakan aplikasi untuk penyewaan tempat tinggal sementara sehingga setelah mengetahui adanya aplikasi ini sekitar 40% menyatakan sangat membantu, 48% membantu, dan 12% menyatakan biasa saja.
- 2) Penilaian responden tentang penggunaan aplikasi ini mudah digunakan menurut 77% responden karena fitur didalamnya berfungsi dengan baik menurut 92% responden.
- 3) Aplikasi ini sangat bermanfaat dan diperlukan untuk membantu pencarian penyewaan tempat tinggal sementara untuk mempermudah masyarakat dalam pencariannya menurut 65% responden sehingga 100% responden menyatakan bahwa aplikasi ini sangat direkomendasikan untuk digunakan.

## BAB VI

### P E N U T U P

#### A. *Kesimpulan*

Dengan membuat sistem inventaris barang ini dapat membantu pihak-pihak hotel yang terlibat antara lain *Store Kepeer*, *General Manager*, *Departement-departement*, dan *Accounting* untuk memudahkan dalam administrasi barang digudang hotel.

1. Sistem inventaris ini dirancang untuk dapat memudahkan *store kepeer* (gudang) dalam mengatur barang sesuai jenisnya.
2. Sistem inventaris ini juga memiliki keunggulan yaitu dapat menghasilkan laporan rekonsiliasi, yaitu dimana laporan tersebut telah disetujui oleh 2 pihak (*General Manager dan Accounting*), dan dapat langsung dicetak.
3. Sistem inventaris ini juga sangat membantu bagian departement yang awalnya harus mengisi kertas *purchase oerder* (PO) dan dibawa keatasan untuk disetujui. Denagn adanya sistem inventaris ini departement cukup hanya mengisi form pemesan barang dikirim kemudian disetujui langsung oleh *General Manager*.

#### B. *Saran*

Berdasarkan kesimpulan yang dijabarkan pada kesimpulan diatas, sistem inventaris barang ini masih jauh dari kesempurnaan. Apabila ada yang berniat untuk mengembangkan sistem ini , maka disarankan hal-hal berikut:

1. Sistem inventaris barang ini memiliki *form Accounting*, tetapi tidak sampai mencakup bagian keuangan hotel. Agar kiranya bisa menambahkan sistem keuangan hotel.
2. Dan juga penambahan laporan keuangan.



## DAFTAR PUSTAKA

- Davis, Gordon B, and Andrea S Adiwardana. *Kerangka Dasar Sistem Informasi Manajemen Bagian 1*. Jakarta: Pustaka Binaman Pressindo, 2009.
- Dwiantara, Lukas, and Rumsari Sumarto Hadi. *Manajemen Logistik Pedoman Praktis Bagi Sekretaris dan Staf Administrasi*. Jakarta: Grasindo, 2009.
- Departemen Agama RI, Al-Qur'an dan Terjemahnya. Bandung: PT. Cordoba International Indonesia, 2013.
- Gasperz, Vincent. *Production Planning And Inventory Control*. Jakarta: Gramedia Pustaka Utama, 2008.
- Lowson, Fried. *Hotel And Resort: Planning and Design*. American. Pritice Hall. 2001
- Moekijat. *Tata Laksana Kantor Manajemen Perkantoran*. Bandung: CV. Mandar Maju, 2007.
- Novan. Bagan Flowchart. Blog Novaninfo. <http://novaninfo.blogspot.co.id/2012/05/contoh-algoritma-dalam-program-pascal.html?i>. (Akses 21 Maret 2016)
- Nugroho, Sigit. Pengenalan Relasi Tabel Database. Blog Sigit Nugroho. <http://duniaFeb.blogspot.co.id/2011/pengenalan-relasi-tabel-database.html?m=1>. (Akses 5 september 2015)
- Roger, Presman S. *Software Engeneering*. Yogyakarta: Andi, 2010.
- Roger, Presman S. *Rekayasa Perangkat Lunak*. Jakarta: PT. Elex Media Komputindo, 2007.
- Siagan, Sondang P. *Manajemen Sumber Daya Manusia*. Jakarta: Bumi Aksara, 2008.
- Soemarsono. *Metode Penelitian Akuntansi Beserta Contoh Intreprestasi Hasil Pengelohan Data*. Edisi revisi. Surabaya: 2004.
- Suhendar, and Hariman Gunandi. *Visual Modeling Menggunakan UML dan Rational Rose*. Bandung: Informatika, 2011.
- Sulastiyono, A. *Seri Manajemen Jasa Sarana Pariwisata dan Akomodasi: Manajemen Penyelenggaraan Hotel*. Bandung: Alfabet. 2011
- Supardi, Yanuar. *Analisis dan Desain Sistem Informasi*. Jakarta : PT. Gramedia Pustaka Utama. 2010.
- Susanto, Wiwit. *Pemrograman Dengan MySQL*. Yogyakarta: Andi. 2010.

Sutarman. *Membangun Aplikasi Web dengan PHP dan MySql*. Yogyakarta: Graha Ilmu. 2003

Syafii, M. *Panduan Membuat Aplikasi Database dengan PHP 5*. Yogyakarta : Andi. 2005.

Victeddy. Penyusutan Aktiva Tetap Akuntansi. *Blog pendidikan*. Seputar pendidikan.blogspot.co.id/2013/06/metode-penyusutan-aktiva-tetap-akuntansi.html. (Akses 8 Oktober 2015)

Wikipedia. *Desktop Aplikasi*. [http://id.wikipedia.org/wiki/Desktop\\_Aplikasi](http://id.wikipedia.org/wiki/Desktop_Aplikasi), (Akses 4 September 2015)

Wikipedia. *Hotel*. <https://id.m.wikipedia.org/wiki/Hotel>. (Akses 22 September 2015)

William, Af. *Komputer Dasar*. Jakarta: Erlangga. 2009



## RIWAYAT HIDUP



Novria Ridha Laila Wonggo, biasa disapa Novi lahir di Ujung Pandang pada tanggal 04 November 1993, sebagai anak pertama dari 2 bersaudara dari pasangan Abd. Haris Prajitno Wonggo dan alm. Kusmiatun Bundjari. Jenjang pendidikan yang telah ditempuh oleh penulis, yakni

Pendidikan Taman Kanak-kanak di TK Cokroaminoto Manado pada tahun 1998-1999, Pendidikan Sekolah Dasar di SD Inpres Batang Kaluku pada tahun 1999-2005, Pendidikan Sekolah Menengah Pertama di SMP Negeri 1 Manado pada tahun 2005-2008, Pendidikan Sekolah Menengah Kejuruan di SMK Negeri 1 Somba Opu pada tahun 2008-2011 dan sejak tahun 2011 penulis diterima dan terdaftar sebagai Mahasiswa Angkatan Pertama Jurusan Sistem Informasi, Fakultas Sains dan Teknologi, Universitas Islam Negeri Alauddin Makassar. Selain aktif sebagai mahasiswa, penulis juga pernah menjabat sebagai Wakil Bendahara dalam Himpunan Mahasiswa Jurusan (HMJ) Sistem Informasi tahun 2012.

Penulis dapat dihubungi melalui *email*, [Novriaridha.wonggo@gmail.com](mailto:Novriaridha.wonggo@gmail.com)



## KUISIONER

### RANCANG BANGUN SISTEM INFORMASI INVENTARIS BARANG PADA HOTEL ALDEN MAKASSAR

1. Seberapa seringkah anda mencari informasi mengenai aplikasi inventaris barang?  
 Sering                       Cukup Sering                       Sangat Sering
2. Apakah anda puas dengan informasi yang didapatkan mengenai aplikasi inventaris barang?  
 Ya                       Tidak                       Cukup
3. Apakah anda menggunakan aplikasi dalam menginventaris barang?  
 Ya                       Tidak
4. Apakah anda menemukan kemudahan dalam menggunakan sebuah aplikasi inventaris barang?  
 Ya                       Tidak                       Kadang-kadang
5. Bagaimana menurut anda dengan adanya aplikasi inventaris barang ini?  
 Biasa saja                       Membantu                       Sangat Membantu
6. Menurut anda bagaimana desain pada aplikasi inventaris barang ini?  
 Sesuai                       Cukup sesuai                       Kurang sesuai
7. Apakah menu dalam aplikasi inventaris barang sudah membantu anda?  
 Membantu                       Sangat membantu                       Kurang membantu
8. Apakah menurut anda informasi yang ada pada aplikasi inventaris barang?  
 Bermanfaat                       Sangat Bermanfaat                       Kurang bermanfaat
9. Apakah aplikasi inventaris barang ini mudah digunakan?  
 Ya                       Tidak
10. Apakah fitur-fitur aplikasi inventaris barang ini sudah berjalan dengan baik?  
 Ya                       Tidak                       Kurang
11. Bermanfaatkah informasi yang terdapat pada aplikasi ini?  
 Bermanfaat                       Sangat bermanfaat                       Kurang bermanfaat
12. Apa kesan anda saat menggunakan aplikasi ini?  
 Tertarik                       Sangat tertarik                       Kurang tertarik
13. Apa aplikasi ini diperlukan untuk membantu anda?  
 Diperlukan                       Sangat diperlukan                       Kurang diperlukan

14. Apa anda merekomendasikan aplikasi ini untuk dipublikasikan?

Ya  Tidak

15. Bagaimana pendapat anda mengetahui aplikasi inventaris barang sudah ada?

Sangat bagus  Bagus  Cukup bagus

16. Apakah sistem ini lebih efisien digunakan dibanding dengan menggunakan kertas puch order?

17. Bagaimana menurut anda mengenai fitur-fitur yang disediakan pada aplikasi ini?

18. Menurut anda apa kekurangan pada aplikasi ini?

19. Menurut anda apa kelebihan pada aplikasi ini?

20. Saran