

**PERBANDINGAN HASIL BELAJAR MATEMATIKA RANAH SIKAP YANG
MENGUNAKAN *SELF ASSESSMENT* DAN *PEER ASSESSMENT*
PESERTA DIDIK SMAN 1 SINJAI UTARA**



Skripsi

Diajukan untuk Memenuhi Salah Satu Syarat Meraih Gelar
Sarjana Pendidikan Jurusan Pendidikan Matematika
pada Fakultas Tarbiyah dan Keguruan
UIN Alauddin Makassar

Oleh:

UNIVERSITAS ISLAM NEGERI
ALAUDDIN
M A K A S S A R

KASMAWATI
NIM: 20700112073

**FAKULTAS TARBIYAH DAN KEGURUAN
UIN ALAUDDIN MAKASSAR
2016**

PERNYATAAN KEASLIAN SKRIPSI

Dengan penuh kesadaran penyusun yang bertanda tangan di bawah ini, menyatakan bahwa skripsi ini adalah benar hasil karya penyusun sendiri. Dan apabila dikemudian hari terbukti bahwa skripsi ini merupakan duplikat, tiruan, dibuatkan atau dibantu orang lain secara keseluruhan, maka skripsi dan gelar yang diperoleh karenanya batal demi hukum.

Makassar, 18 Juli 2016

Penyusun


Kasmawati

NIM: 20700112073

UNIVERSITAS ISLAM NEGERI
ALAUDDIN
M A K A S S A R

PERSETUJUAN PEMBIMBING

Pembimbing penulisan skripsi saudara **Kasmawati**, NIM: **20700112073**, mahasiswa Jurusan Pendidikan Matematika pada Fakultas Tarbiyah dan Keguruan UIN Alauddin Makassar, setelah dengan seksama meneliti dan mengoreksi skripsi yang bersangkutan dengan judul : “Perbandingan Hasil Belajar Matematika yang Menggunakan *Self Assessment* dan *Peer Assessment* Peserta Didik SMAN 1 Sinjai Utara”. Memandang bahwa skripsi tersebut telah memenuhi syarat-syarat ilmiah dan dapat disetujui untuk diujikan ke sidang munaqasyah.

Demikian persetujuan ini diberikan untuk diproses selanjutnya.


Makassar, 18 Juli 2016

Pembimbing I



Dr. Sitti Mania, M.Ag.
NIP. 19731212 200003 2 001

Pembimbing II



Nursalam, S.Pd., M.Si.
NIP. 19801229 200312 1 003

PENGESAHAN SKRIPSI

Skripsi yang berjudul “Perbandingan Hasil Belajar Matematika Ranah Sikap yang Menggunakan *Self Assessment* dan *Peer Assessment* Peserta Didik SMAN 1 Sinjai Utara” yang disusun oleh saudari Kasmawati, NIM : 20700112073 mahasiswi Program Studi Pendidikan Matematika pada Fakultas Tarbiyah dan Keguruan UIN Alauddin Makassar, telah diuji dan dipertahankan dalam sidang munaqasyah yang diselenggarakan pada hari Kamis tanggal 25 Agustus 2016 M, bertepatan dengan 22 Dzulqaidah 1437 H, dinyatakan diterima sebagai salah satu syarat untuk memperoleh gelar Sarjana Pendidikan pada Fakultas Tarbiyah dan Keguruan, Jurusan Pendidikan Matematika, dengan beberapa perbaikan.

Samata-Gowa, 25 Agustus 2016 M
22 Dzulqaidah 1437 H

DEWAN PENGUJI (SK. Dekan No.1827 Tahun 2016)

KETUA : Dra. Andi Halimah, M.Pd.

(.....)

SEKERTARIS : Jamilah, S.Si., M.Si.

(.....)

MUNAQISY I : Dr. Ulfiani Rahman, S.Ag., M.Si.

(.....)

MUNAQISY II : Sri Sulasteri, S.Si., M.Si.

(.....)


PEMBIMBING I : Dr. Sitti Mania, M.Ag.

(.....)

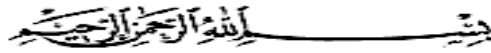
PEMBIMBING II : Nursalam, S.Pd., M.Si.

(.....)

Disahkan oleh :
Dekan Fakultas Tarbiyah dan Keguruan
UIN Alauddin Makassar


Dr. H. Muhammad Amri, Lc., M. Ag.
NIP. 19730120200312 1 001

KATA PENGANTAR



Alhamdulillah segala puji hanya milik Allah SWT atas rahmat dan hidayah-Nya yang senantiasa dicurahkan kepada penyusun dalam menyusun skripsi ini hingga selesai. Salam dan shalawat senantiasa penyusun haturkan kepada Rasulullah Muhammad *Sallallahu 'Alaihi Wasallam* sebagai satu-satunya uswatun hasanah dalam menjalankan aktivitas keseharian kita.

Melalui tulisan ini pula, penyusun menyampaikan ucapan terima kasih yang tulus, istimewa kepada orang tua tercinta, Ayahanda **Muh Alwi**, ibunda **Naisyah**, Saudariku **Kasmiati** serta segenap keluarga besar yang telah mengasuh, membimbing dan membiayai penyusun selama dalam pendidikan, sampai selesainya skripsi ini, kepada beliau penyusun senantiasa memanjatkan doa semoga Allah SWT. mengasihi, dan mengampuni dosanya. Amin.

Penyusun menyadari tanpa adanya bantuan dan partisipasi dari berbagai pihak skripsi ini tidak mungkin dapat terselesaikan seperti yang diharapkan. Oleh karena itu penyusun patut menyampaikan terima kasih kepada:

1. Prof. Dr. H. Musafir Pababari, M.S., selaku Rektor UIN Alauddin Makassar beserta wakil Rektor I, II, dan III, dan IV
2. Dr. H. Muhammad Amri, Lc., M.Ag., selaku Dekan Fakultas Tarbiyah dan Keguruan UIN Alauddin Makassar beserta wakil dekan I, II, dan III.

3. Dra. Andi Halimah, M.Pd. dan Sri Sulasteri, M.Si. selaku ketua dan sekretaris Jurusan Pendidikan Matematika UIN Alauddin Makassar.
4. Dr. Sitti Mania, M.Ag. dan Nursalam, S.Pd., M.Si. selaku pembimbing I dan II yang telah memberi arahan, pengetahuan baru dan koreksi dalam penyusunan skripsi ini, serta membimbing penyusun sampai tahap penyelesaian.
5. Para dosen, karyawan dan karyawan Fakultas Tarbiyah dan Keguruan khususnya Jurusan Pendidikan Matematika yang secara konkrit memberikan bantuannya baik langsung maupun tidak langsung.
6. Drs. Muhammad Ali Musa, M.M. dan Yusra Yunus, S.Pd. selaku kepala Sekolah SMA Negeri 1 Sinjai Utara dan Guru Bidang Studi Matematika, para guru dan seluruh staf serta adik-adik kelas XI MIA SMA Negeri 1 Sinjai Utara atas segala pengertian dan kerja sama selama penyusun melakukan penelitian.
7. Guru-guru di SMAN 1 Sinjai Utara, guru-guru SMPN 3 Bulupoddo, guru-guru SDN 14 Mangopi dan guru-guru diluar sekolah dimanapun berada atas segala jasa dan ilmu yang tak ternilai.
8. Selaku orang yang selalu membantu dan menyemangati penyusun, rekan-rekan seperjuangan INT3GR4L Class (Pendidikan Matematika 34), dan teman-teman angkatan 2012 Pendidikan Matematika UINAM yang tidak bisa disebutkan satu persatu yang terima kasih telah memberikan kehidupan berwarna selama proses perkuliahan.

9. Keluarga besar **Matrix Study Club UIN Alauddin Makassar**, serta lembaga lain memberikan ruang kepada penyusun untuk menimba ilmu dan memberikan banyak pengalaman tentang makna hidup.
10. Kakanda-kakanda serta adinda-adinda Jurusan Pendidikan Matematika Fakultas Tarbiyah dan Keguruan UIN Alauddin Makassar yang telah mengajarkan penyusun tentang arti dari persaudaraan.
11. Rekan-rekan seperjuangan KKN-P Kelurahan Tamaona yang telah memberikan pengalaman yang luar biasa selama menjalankan pengabdian masyarakat.
12. Semua pihak yang penyusun tidak bisa sebutkan satu persatu yang telah banyak memberikan sumbangsih kepada penyusun selama kuliah hingga penyusunan skripsi ini.

Akhirnya hanya kepada Allah SWT. jualah penyusun serahkan segalanya, semoga pihak yang membantu penyusun mendapat pahala di sisi-Nya, serta semoga skripsi ini bermanfaat bagi semua orang khususnya penyusun sendiri.

Makassar, 18 Juli 2016

Penyusun

Kasmawati

NIM. 20700112073

DAFTAR ISI

JUDUL	i
PERNYATAAN KEASLIAN SKRIPSI.....	ii
PERSETUJUAN PEMBIMBING.....	iii
PENGESAHAN SKRIPSI	iv
KATA PENGANTAR	v
DAFTAR ISI.....	viii
DAFTAR TABEL.....	x
DAFTAR GAMBAR.....	xii
ABSTRAK	xiii
BAB I PENDAHULUAN	
A. Latar Belakang	1
B. Rumusan Masalah	9
C. Tujuan Penelitian	9
D. Manfaat Penelitian	10
BAB II TINJAUAN TEORITIS	
A. Kajian Teori	
1. Hasil Belajar.....	11
2. Penilaian (<i>Assessment</i>).....	18
a. Pengertian Penilaian.....	18
b. Prinsip-prinsip Penilaian	21
c. Penilaian Diri (<i>Self Assessment</i>)	22
d. Penilaian Teman Sejawat (<i>Peer Assessment</i>).....	28
B. Penelitian yang Relevan.....	33
C. Kerangka Pikir	38
D. Hipotesis Penelitian	41
BAB III METODOLOGI PENELITIAN	
A. Pendekatan, Jenis, dan Desain Penelitian	42

B. Lokasi Penelitian.....	43
C. Populasi dan Sampel Penelitian	43
D. Variabel Penelitian dan Definisi Oprasional Variabel.....	45
E. Teknik Pengumpulan Data.....	46
F. Instrumen Penelitian.....	46
G. Validitasi dan Reliabilitas Instrumen	49
H. Teknik Analisis Data.....	55
BAB IV HASIL PENELITIAN DAN PEMBAHASAN	
A. Hasil Penelitian	60
B. Hasil Uji Hipotesis	66
C. Pembahasan.....	69
BAB V PENUTUP	
A. Kesimpulan	73
B. Implikasi Penelitian	74
C. Saran.....	74
DAFTAR PUSTAKA	76
LAMPIRAN-LAMPIRAN	
DAFTAR RIWAYAT HIDUP	

DAFTAR TABEL

Tabel 3.1	Data peserta didik kelas XI MIA SMAN 1 Sinjai Utara.....	44
Tabel 3.2	Kisi-kisi lembar penilaian diri (<i>self assessment</i>) dan penilaian antarteman (<i>peer assessment</i>).....	47
Tabel 3.3	Konversi skor dan predikat hasil belajar	48
Tabel 3.4	Hasil uji validitas instrumen <i>self assessment</i>	50
Tabel 3.5	Hasil uji validitas instrumen <i>peer assessment</i>	51
Tabel 3.6	Hasil uji reliabilitas <i>self assessment</i> sebelum butir tidak valid dikeluarkan.....	53
Tabel 3.7	Hasil uji reliabilitas <i>self assessment</i> setelah butir tidak valid dikeluarkan.....	54
Tabel 3.8	Hasil uji reliabilitas <i>peer assessment</i> sebelum butir tidak valid dikeluarkan.....	54
Tabel 3.9	Hasil uji reliabilitas <i>peer assessment</i> setelah butir tidak valid dikeluarkan.....	55
Tabel 4.1	Statistik deskriptif hasil belajar matematika peserta didik kelas XI MIA 2 SMAN 1 Sinjai Utara menggunakan instrumen <i>self assessment</i> (penilaian diri).....	61
Tabel 4.2	Distribusi frekuensi dan presentase hasil belajar matematika peserta didik kelas XI MIA 2 SMAN 1 Sinjai Utara menggunakan instrumen <i>self assessment</i> (penilaian diri)	62
Tabel 4.3	Statistik deskriptif hasil belajar matematika peserta didik kelas XI MIA 2 SMAN 1 Sinjai Utara menggunakan instrumen <i>peer assessment</i> (penilaian antarteman).....	64
Tabel 4.4	Distribusi frekuensi dan presentase hasil belajar matematika	

	peserta didik kelas XI MIA 2 SMAN 1 Sinjai Utara menggunakan instrumen <i>peer assessment</i> (penilaian diri)	65
Tabel 4.5	Hasil uji normalitas	67
Tabel 4.6	Hasil analisis <i>Paired Sample Correlations</i>	68
Tabel 4.7	Hasil analisis <i>Paired-Sample T-test</i>	69



DAFTAR GAMBAR

Gambar 2.2	Skema Penelitian	40
Gambar 3.1	Desain Penelitian.....	43
Diagram 4.1	Diagram Lingkaran Kategori Hasil Belajar Matematika Peserta Didik Kelas XI MIA 2 SMAN 1 Sinjai Utara Menggunakan Instrumen <i>Self Assessment</i>	63
Diagram 4.2	Diagram Lingkaran Kategori Hasil Belajar Matematika Peserta Didik Kelas XI MIA 2 SMAN 1 Sinjai Utara Menggunakan Instrumen <i>Peer Assessment</i>	66

ABSTRAK

Nama : Kasmawati
NIM : 20700112073
Judul : Perbandingan Hasil Belajar Matematika Ranah Sikap yang Menggunakan *Self Assessment* dan *Peer Assessment* Peserta Didik SMAN 1 Sinjai Utara

Tujuan penelitian ini dilakukan adalah untuk (1) Mengetahui hasil belajar matematika ranah sikap peserta didik SMAN 1 Sinjai Utara yang Menggunakan *Self Assessment*, (2) Mengetahui hasil belajar matematika ranah sikap peserta didik SMAN 1 Sinjai Utara yang Menggunakan *Peer Assessment*, (3) Mengetahui perbedaan hasil belajar matematika ranah sikap peserta didik SMAN 1 Sinjai Utara antara yang Menggunakan *Self Assessment* dan *Peer Assessment*.

Jenis penelitian yang digunakan dalam penelitian ini adalah penelitian komparatif. Populasi dalam penelitian ini adalah seluruh siswa kelas XI MIA SMAN 1 Sinjai Utara yang terdiri dari 5 kelas. Teknik pengambilan sampel dari penelitian ini adalah dengan berpedoman pada pendapat yang dikemukakan oleh Gay dan Dhiel, bahwa penelitian kausal perbandingan sampelnya sebanyak 30 subjek per kelompok. Dimana kelas yang menjadi sampel adalah kelas XI MIA 2 yang berjumlah 33 orang yang diberi instrument penilaian sikap. Instrumen penilaian sikap ini berupa *self assessment* dan *peer assessment* dengan jumlah masing-masing 20 item. Teknik pengolahan data dan analisis data adalah statistik deskriptif dan statistik inferensial.

Setelah diberikan dua instrumen penilaian sikap pada kelompok, diperoleh hasil analisis statistik deskriptif yaitu sebanyak 75,7% peserta didik kelas XI MIA SMAN 1 Sinjai yang berada pada kategori tuntas untuk hasil belajar matematika ranah sikap dengan menggunakan *self assessment*, sedangkan presentase siswa yang memperoleh karegori tuntas untuk hasil belajar matematika ranah sikap dengan menggunakan *peer assessment* sebesar 66,7%. Hasil analisis inferensial menggunakan *Paired-Sample t-test* menunjukkan bahwa nilai signifikansi yang diperoleh $t_{hitung} 1,000 < t_{tabel} 2,024$ dan signifikansi $(0,325 > 0,050)$. Dengan demikian dapat disimpulkan bahwa tidak terdapat perbedaan hasil belajar matematika ranah sikap yang menggunakan *self assessment* dan *peer assessment* peserta didik SMAN 1 Sinjai Utara.

BAB I

PENDAHULUAN

A. Latar Belakang

Pendidikan dalam keseluruhan prosesnya di sekolah, pembelajaran merupakan aktivitas yang paling utama. Ini berarti bahwa keberhasilan pencapaian tujuan pendidikan banyak bergantung pada bagaimana proses pembelajaran dapat berlangsung secara efektif.¹ Untuk berlangsungnya pembelajaran yang efektif, siswa perlu memahami apa yang sedang mereka berusaha capai. Pemahaman dan komitmen siswa merupakan bagian dalam memutuskan tujuan dan mengidentifikasi kriteria untuk menaksir kemajuan.² Dengan kata lain pembelajaran memiliki peranan dalam proses belajar yang akan berdampak pada penguasaan peserta didik dan oleh karena itu siswa perlu memahami apa yang mereka harus capai.

Pembelajaran adalah proses interaksi peserta didik dengan pendidik dan sumber belajar pada suatu lingkungan belajar. Merujuk kepada Kamus Besar Bahasa Indonesia, interaksi memiliki arti; saling melakukan aksi, berhubungan atau mempengaruhi.³ Jadi, pembelajaran merupakan proses yang terjadi di dalam belajar sebagai suatu latihan atau pengalaman.

¹Tim Pengembang Ilmu Pendidikan FIP-UPI, *Ilmu dan Aplikasi Pendidikan* (Bandung: IMTIMA, 2007), h.137.

²Harun Rasyid dan Mansur, *Penilaian Hasil Belajar* (Bandung: CV Wacana Prima, 2009), h. 90

³Achjar Chalil dan Hudaya Latuconsina, *Pembelajaran Berbasis Fitrah* (Jakarta: PT Balai Pustaka, 2008), h. 1.

Kegiatan pembelajaran yang melibatkan interaksi dan proses belajar-mengajar yang terjadi secara bersama-sama untuk mencapai tujuan tertentu. Di dalam aktivitas pembelajaran dan pengajaran di kelas, setiap siswa memiliki variasi memilih dan memproses informasi yang diajarkan serta dipelajari.⁴ Oleh karena itu, guru perlu melakukan penilaian untuk memperoleh informasi mengenai kemampuan siswa yang berbeda-beda.

Penilaian merupakan usaha yang dilakukan untuk mengukur sejauh mana individu mengetahui atau memahami apa yang telah dipelajarinya. Penilaian untuk belajar harus mempromosikan komitmen tujuan pembelajaran dan membagi pemahaman tentang kriteria dengan mereka yang dinilai.⁵ Oleh karena itu, peserta didik harus tau kompetensi yang hendak dicapai dalam suatu pembelajaran.

Permendikbud RI No. 104 tahun 2014 tentang penilaian hasil belajar oleh pendidik pada pendidikan dasar dan pendidikan menengah pasal 1 ayat 1 bahwa penilaian hasil belajar oleh pendidik adalah proses pengumpulan informasi/bukti tentang capaian pembelajaran peserta didik dalam kompetensi sikap spiritual dan sikap sosial, kompetensi pengetahuan, dan kompetensi keterampilan yang dilakukan secara terencana dan sistematis, selama dan setelah proses pembelajaran.⁶ Hal ini berarti dalam proses pembelajaran guru hendaknya menilai secara keseluruhan

⁴Herman Yosep Sunu Endrayanto dan Yustiana Wahyu Harumurti, *Penilaian Belajar di Sekolah* (Yogyakarta: PT Kanisius, 2014), h. 15

⁵Herman Yosep Sunu Endrayanto dan Yustiana Wahyu Harumurti, *Penilaian Belajar Siswa di Sekolah*, h. 159

⁶Akhmad Sudrajat, *Permendikbud No. 104 Tahun 2014 tentang Penilaian Hasil Belajar oleh Pendidik pada Pendidikan Dasar dan Pendidikan Menengah*, <https://akhmadsudrajat.files.wordpress.com/2014/11/permendikbud-no-104-tahun-2014.pdf> (03Oktober 2014): h. 2.

potensi yang dimiliki oleh peserta didik yang mencakup aspek pengetahuan, sikap dan keterampilan.

Pasal 3 ayat 1 Permendikbud RI No. 104 tahun 2014 menyebutkan bahwa penilaian hasil belajar oleh Pendidik berfungsi untuk memantau kemajuan belajar, memantau hasil belajar, dan mendeteksi kebutuhan perbaikan hasil belajar peserta didik secara berkesinambungan.⁷ Jadi, penilaian hasil belajar harus dilakukan secara teliti dan menyeluruh agar peserta didik maupun pendidik dapat memperoleh informasi mengenai ketercapaian tujuan pembelajaran dan aspek-aspek yang masih perlu diperbaiki.

Menurut Banks dalam Herman dan Yustiana, nilai yang diberikan guru harus memberikan gambaran yang menyeluruh tentang prestasi atau hasil belajar peserta didik selama periode tertentu. Oleh karena itu, nilai (*grade*) yang diperoleh peserta didik merangkum keseluruhan penilaian formal dan informal yang dilakukan guru di kelas.⁸ Penilaian formal yang dimaksud adalah penilaian yang memang telah dirancang. Sedangkan penilaian informal dilakukan spontan, seperti ketika peserta didik berkomentar terhadap jawaban dari guru, saat itu pula guru melakukan penilaian.

Berdasarkan hasil wawancara dengan salah satu guru mata pelajaran matematika di SMA Negeri 1 Sinjai Utara, bahwa untuk penilaian hasil belajar

⁷Akhmad Sudrajat, *Permendikbud No. 104 Tahun 2014 tentang Penilaian Hasil Belajar oleh Pendidik pada Pendidikan Dasar dan Pendidikan Menengah*, h. 3.

⁸Herman Yosep Sunu Endrayanto dan Yustiana Wahyu Harumurti, *Penilaian Belajar Siswa di Sekolah*, h. 289

matematika peserta didik, masih berfokus pada ranah kognitif, sedangkan penilaian untuk ranah sikap atau afektif masih minim. Pelaksanaan pembelajaran hanya berfokus pada bagaimana peserta didik dapat mengetahui dan memahami materi pembelajaran yang diajarkan.⁹ Hal ini mengakibatkan ranah sikap kurang mendapat perhatian. Padahal, penilaian sikap ini diharapkan dapat membina perilaku peserta didik dan merupakan kompetensi dasar yang tercantum pada kompetensi inti yang pertama dan yang kedua. Sementara itu, hasil belajar yang diperoleh peserta didik hendaknya mencakup tiga ranah yakni kognitif, afektif atau sikap dan psikomotorik atau keterampilan.

Menurut pendapat Wenzel

*“...The use of peer and self-evaluations allows me to provide better feedback to the students and to feel more confident in assigning each individual a grade for their contribution to the group laboratory project”.*¹⁰

Penggunaan *peer* dan *self-assessment* memungkinkan untuk memberikan umpan balik yang lebih baik kepada siswa dan merasa lebih percaya diri dalam menilai masing-masing individu atas kontribusi mereka terhadap proyek kelompok laboratorium. Pendapat senada dari hasil penelitian yang dilakukan oleh Thomas, Martin, dan Pleasant.

“...In this paper, we describe and critique three initiatives that experimented with future-learning oriented assessment within a faculty of education. These initiatives involved self- and peer-assessment in a mathematics education subject for first year pre-service teachers; peer assessment of individual contributions in a group project using a Wiki; and self- and peer-assessment

⁹Yusra Yunus, Wawancara oleh Penulis di Sinjai, 10 Desember 2015, SMAN 1 Sinjai Utara.

¹⁰Thomas J. Wenzel, “Evaluation Tools To Guide Students’ Peer-Assessment and Self-Assessment in Group Activities for the Lab and Classroom”, *Journal* 84, no. 1 (2007): p. 186.

to help students learn about leadership. Based on our experiences, we conclude with suggestions of how others might also use self- and peer-assessment to work towards better short- and longterm learning outcomes in higher education.”¹¹

Penelitian ini melibatkan *self* dan *peer assessment* dalam pendidikan matematika. *Peer assessment* tentang kontribusi individu dalam sebuah kelompok, *Self* dan *peer-assessment* untuk membantu siswa belajar tentang kepemimpinan. Hasil penelitian ini menyarankan penggunaan *self* dan *peer assessment* memiliki efek positif baik jangka pendek maupun jangka panjang.

Menurut Brenda, pendidik harus terang-terangan melatih siswa untuk menjadi ahli dalam menilai diri. Di era kemajuan teknologi ini, pendidik harus mempersiapkan siswa yang dapat berpikir, mengevaluasi, dan menilai sendiri. Selain itu, dengan apa yang diketahui tentang penilaian diri, individu perlu mempertimbangkan proses penting ini. Ada pula penelitian yang menunjukkan bahwa penilaian diri dapat meningkatkan ranah afektif pembelajaran di kelas.

... “educators must overtly train students to become experts at self-assessing. In this age of technological advancements, educators must prepare students who can think, evaluate, and self-assess. Future studies must include larger populations with longitudinal and short-term timeframes. Furthermore, with what is known about self-assessments, adding individual conferences to this process should be a pivotal consideration. Though the research is mixed on self-assessments, there are enough studies suggesting that self-assessments can elevate the affective domain of learning in the classroom.”¹²

¹¹Glyn Thomas, Dona Martin, Kathleen Pleasants, “Using Self and Peer Assessment to Enhance Students’ Future-Learning in Higher Education”, *Journal* 8, no. 1 (2011): p.1.

¹²Brenda Logan “Reviewing the value of self-assessments: Do they matter in the classroom?”, *Jurnal of Armstrong State University* 29, (September 2015): p. 9.

Menurut Noonan dan Duncan bahwa

*“...The purpose of this study was to explore the nature and frequency of high school teachers’ use of peer and self-assessment. The results indicate that many teachers find peer and self-assessment useful and that there is potential for greater classroom applicability but that more research is needed to guide wide spread use of these assessment strategies.”*¹³

Hasilnya menunjukkan bahwa banyak guru menemukan *peer* dan *self-assessment* berguna dan terdapat potensi yang lebih besar dengan pengaplikasiannya di kelas namun penelitian lebih lanjut dibutuhkan untuk membantu memperluas penggunaan strategi penilaian ini.

Allah menganjurkan manusia untuk bekerja dengan sebaik-baiknya untuk mendapatkan hasil yang maksimal. Langkah awal yang mesti kita lakukan adalah menilai diri sendiri (*self-assessment*), misalnya menilai hasil pekerjaan sendiri dan setiap pekerjaan yang kita lakukanpun akan dinilai oleh orang lain (*peer-assessment*).

Sebagaimana firman-Nya dalam Q.S At-Taubah/9: 105

وَقُلْ أَعْمَلُوا فَسَيَرَى اللَّهُ عَمَلَكُمْ وَرَسُولُهُ وَالْمُؤْمِنُونَ وَسَتُرَدُّونَ إِلَىٰ عِلْمِ الْغَيْبِ وَالشَّهَادَةِ
 فَيُنَبِّئُكُمْ بِمَا كُنْتُمْ تَعْمَلُونَ ﴿١٠٥﴾

*Terjemahan: dan Katakanlah: “Bekerjalah kamu, Maka Allah dan Rasul-Nya serta orang-orang mukmin akan melihat pekerjaanmu itu, dan kamu akan dikembalikan kepada (Allah) yang mengetahui akan yang ghaib dan yang nyata, lalu diberitakan-Nya kepada kamu apa yang telah kamu kerjakan.”*¹⁴

¹³Brian Noonan & C. Randy Duncan, “Peer and Self Assessment in High Schools”, *Journal* 10, no. 17 (2005): p. 1.

¹⁴Departemen Agama R.I., *Al-Quran dan Terjemah Al-Kaffah*, (Surabaya: Sukses Publishing, 2012), h.204.

Duncan menyarankan penggunaan sistem penerapan *peer* dan *self assessment* pada semua program tingkat pendidikan. Pendekatan penelitian yang dilakukannya menemukan bahwa *peer* dan *self assessment* efektif dan membawa dampak yang signifikan pada peserta didik pada akhirnya.

“ ... it advocates the deliberate and systematic use of peer and self-assessment practices through all levels of all programs of study to help students to develop an understanding and appreciation of the judgements which other qualified professional peers would make of their work – and ultimately which they learn to make of those peers and themselves. This guide cites research which has found that peer and self assessment can be effectively integrated in this way and that it brings significant benefits to students – most notably, an improvement in their ability to direct their own learning, and their own performances more generally and inter-dependent members of the professional and scholarly communities of which they are an integral part.”¹⁵

Penelitian yang dilakukan oleh Nimatul Hidriyah BM, menunjukkan bahwa kemampuan kinerja siswa setelah diterapkan *self assessment* cenderung meningkat, hal ini diketahui berdasarkan hasil penilaian kognitif produk (*pretest* dan *posttest*) terdapat perbedaan nilai *pretest* dan *posttest* yang signifikan, selain itu terjadi peningkatan pada aspek psikomotor dan afektif. Hal ini mengindikasikan bahwa *self assessment* untuk *feedback* pada kegiatan praktikum memberikan pengaruh yang baik terhadap kinerja siswa. Berdasarkan hasil penelitian dapat disimpulkan bahwa *self*

¹⁵Duncan D. Nulty, *A Guide to Peer and Self Assessment: Approaches and Practice Strategies for Academics*, (Australia: Griffith Universty, 2014), p. 9.

assessment dapat diterapkan dalam menilai kinerja siswa pada praktikum fluida statis.¹⁶

Penelitian oleh Sutrisno, menunjukkan bahwa *peer assessment* efektif diterapkan pada kegiatan pembelajaran Jigsaw untuk menilai sikap ilmiah siswa SMA kelas XI IPA. Berdasarkan uji analisis varian (anava) pada tes penguasaan konsep yang dilakukan oleh kelompok A1, A2, A3 dan A4 menggunakan perbandingan nilai pretes, postes dan N-Gain menunjukkan bahwa keempat kelompok dengan perlakuan yang berbeda mempunyai kemampuan penerimaan penguasaan konsep yang sama.¹⁷

Beberapa uraian di atas menyimpulkan bahwa penggunaan *self assessment* dan *peer assessment* memberikan respon yang positif dalam penggunaannya sebagai instrumen penilaian. Selain itu, penilaian ini juga dikatakan memberikan pengaruh yang baik terhadap siswa karena *feedback* yang positif.

Berdasarkan uraian di atas, peneliti tertarik untuk membandingkan penggunaan *self assessment* dan *peer assessment* pada pembelajaran matematika, untuk melihat apakah ada perbedaan hasil belajar ranah afektif antara yang menggunakan *self assessment* dengan yang menggunakan *peer assessment*. Untuk itu, penulis mengajukan judul **“Perbandingan Hasil Belajar Matematika Ranah Sikap**

¹⁶Nimatul Hidriyah BM, “Penerapan Self Assessment untuk Feedback pada Penilaian Kinerja Siswa dalam Kegiatan Praktikum Materi Fluida Statis Kelas XI SMA Negeri 1 Babat Lamongan”, *Jurnal 03*, no. 3 (2014): h. 60.

¹⁷Sutrisno, “Pembelajaran Fluida Menggunakan Model Jigsaw dengan Peer Assessment untuk Meningkatkan Aktivitas, Sikap Ilmiah, dan Prestasi Belajar Siswa Kelas XI IPA”, *Jurnal 01*, no. 1 (2012): h. 10.

yang Menggunakan *Self-Assessment* dan *Peer-Assessment* Peserta didik SMAN 1 Sinjai Utara”

B. Rumusan Masalah

Berdasarkan latar belakang masalah di atas, maka yang menjadi rumusan masalah dalam penelitian ini adalah:

- a. Bagaimana hasil belajar matematika ranah sikap peserta didik SMAN 1 Sinjai Utara menggunakan instrumen *self assessment* ?
- b. Bagaimana hasil belajar matematika ranah sikap peserta didik SMAN 1 Sinjai Utara menggunakan instrumen *peer assessment*?
- c. Apakah terdapat perbedaan hasil belajar matematika ranah sikap peserta didik antara yang menggunakan *self assessment* dan *peer assessment* ?

C. Tujuan Penelitian

Berdasarkan rumusan masalah di atas, maka dapat dijelaskan tujuan dari penelitian ini yaitu untuk:

- a. Mengetahui hasil belajar matematika ranah sikap peserta didik SMAN 1 Sinjai Utara menggunakan instrumen *self assessment*.
- b. Mengetahui hasil belajar matematika ranah sikap peserta didik SMAN 1 Sinjai Utara menggunakan instrumen *peer assessment*.
- c. Mengetahui apakah terdapat perbedaan hasil belajar matematika ranah sikap peserta didik SMAN 1 Sinjai Utara antara yang menggunakan *self assessment* dan *peer assessment*

D. Manfaat Penelitian

Dari hasil penelitian ini, diharapkan dapat memberikan manfaat, antara lain:

1. Teoritis : Membuktikan teori yang sudah ada tentang penggunaan *self assessment* dan *peer assessment* untuk menilai hasil belajar matematika ranah sikap
2. Praktis :
 - a) Bagi Peserta didik

Peserta didik mengetahui kemampuannya dalam memberikan penilaian dengan *self assessment* dan *peer assessment*, sehingga dapat menambah pengalamannya.
 - b) Bagi Guru

Sebagai pembaharuan untuk melakukan inovasi dalam dunia pendidikan pada ranah evaluasi.
 - c) Bagi Sekolah

Sebagai masukan dalam upaya perbaikan penilaian pembelajaran dan menunjang tercapainya target kurikulum sesuai dengan yang diharapkan.
 - d) Bagi peneliti

Memberikan wawasan kepada peneliti sebagai calon pendidik (guru) tentang macam-macam penilaian yang digunakan pada pembelajaran.

BAB II

KAJIAN TEORETIS

A. *Kajian Teori*

1. Hasil Belajar

Hasil belajar dapat dijelaskan dengan memahami dua kata yang membentuknya yaitu “hasil” dan “belajar”. Hasil (*product*) menunjuk pada suatu perolehan akibat dilakukannya suatu aktivitas atau proses yang mengakibatkan berubahnya input secara fungsional. Belajar dilakukan untuk mengusahakan adanya perubahan perilaku pada individu yang belajar. Hasil belajar adalah perubahan perilaku akibat belajar. Hasil itu berupa perubahan dalam aspek kognitif, afektif dan psikomotorik.¹

Menurut Morss dan Murray dalam Declan, dkk. “*Learning Outcomes are a statements of what a learner is expected to know, understand and/or be able to demonstrate at the end of period of learning.*”². Hasil belajar adalah pernyataan tentang apa yang pelajar ketahui, pahami dan /atau yang mampu ditunjukkan pada akhir periode pembelajaran.

Menurut Jihad dan Haris, hasil belajar adalah pencapaian bentuk perubahan perilaku yang cenderung menetap dari ranah kognitif, afektif dan psikomotorik dari

¹Purwanto, *Evaluasi Hasil Belajar* (Cet.VI; Surakarta: Pustaka Pelajar, 2014), h. 44-45.

²Declan Kennedy, Aine Hyland & Norma Ryan “Writing and Using Learning Outcomes: a Practical Guide” *Jurnal University College Cork*, no. 1 (2012): h. 4.

proses belajar yang dilakukan dalam waktu tertentu.³ Sedangkan menurut Juliah dalam Asep dan Abdul bahwa, hasil belajar adalah segala sesuatu yang menjadi milik siswa akibat dari kegiatan belajar mengajar yang dilakukannya.⁴ Berdasarkan uraian di atas dapat disimpulkan bahwa hasil belajar adalah bentuk perubahan perilaku yang mencakup ranah kognitif, afektif dan psikomotorik setelah proses belajar.

Hasil belajar kognitif adalah perubahan perilaku yang terjadi pada kawasan kognisi. Hasil belajar kognitif tidak merupakan kemampuan tunggal. Kemampuan yang menimbulkan perubahan perilaku dalam domain kognitif meliputi beberapa tingkat atau jenjang.⁵

Klasifikasi yang paling banyak digunakan adalah yang dibuat oleh Benjamin S Bloom dalam Daryanto, diantaranya sebagai berikut:⁶

- 1) Pengetahuan (*Knowledge*) adalah aspek yang paling dasar dalam taksonomi Bloom. Seringkali disebut juga aspek ingatan (*recall*). Dalam jenjang ini seseorang dituntut untuk dapat mengenali atau mengetahui adanya konsep, fakta atau istilah-istilah dan lain sebagainya tanpa harus mengerti atau menggunakannya.
- 2) Pemahaman (*Comprehension*), pada jenjang ini peserta didik dituntut untuk memahami apa yang diajarkan, mengetahui apa yang sedang dikomunikasikan

³Asep Jihad dan Abdul Haris, *Evaluasi Pembelajaran* (Cet. 1; Yogyakarta: Multi Pressindo, 2012), h. 14.

⁴Asep Jihad dan Abdul Haris, *Evaluasi Pembelajaran*, h. 15.

⁵Purwanto, *Evaluasi Hasil Belajar*, h. 50.

⁶Daryanto, *Evaluasi Pendidikan* (Jakarta: Rineka Cipta, 2014), h. 103-113.

dan dapat dimanfaatkan isinya tanpa keharusan menghubungkannya dengan hal-hal lain.

- 3) Penerapan (*application*), pada jenjang ini dituntut kesanggupan ide-ide umum, tata cara, ataupun metode, prinsip serta teori-teori dalam situasi baru dan konkret. Apabila tidak demikian, maka kemampuan yang diukur bukan lagi penerapan tapi ingatan semata-mata.
- 4) Analisis (*Analysis*), dalam jenjang kemampuan ini seseorang dituntut untuk dapat menguraikan suatu situasi atau keadaan tertentu ke dalam unsur-unsur pembentuknya. Dengan jalan ini, situasi atau keadaan tersebut menjadi lebih jelas.
- 5) Sintesis (*Synthesis*), pada jenjang ini seseorang dituntut untuk dapat menghasilkan sesuatu yang baru dengan jalan menggabungkan berbagai faktor yang ada. Hasil yang diperoleh dari penggabungan ini dapat berupa tulisan dan rencana atau mekanisme.
- 6) Penilaian (*Evaluation*), jenjang dimana seseorang dituntut untuk dapat mengevaluasi situasi, keadaan, pernyataan atau konsep berdasarkan suatu kriteria tertentu. Kriteria untuk mengevaluasi itu dapat bersifat intern dan dapat pula bersifat ekstern. Kriteria intern ialah yang berasal dari situasi atau keadaan yang dinilai itu. Kriteria ekstern adalah yang berasal dari luar situasi yang dinilai itu.

Dari beberapa jenjang di atas semuanya saling berkesinambungan. Misalnya pada jenjang kedua mencakup pula jenjang pertama dan seterusnya. Jenjang inilah

yang biasanya digunakan oleh pendidik untuk mengukur hasil belajar peserta didik pada aspek kognitif (pengetahuan).

Selain ranah kognitif, terdapat pula ranah sikap adalah ranah yang berhubungan dengan sikap dan nilai. Ranah afektif mencakup watak perilaku sikap, minat, konsep diri, nilai dan moral. Aspek sikap menurut Krathwohl dalam Herman dan Yustiana meliputi kategori menerima, menanggapi, menilai, mengorganisasikan dan mengkarakterisasi nilai.⁷ Jadi, dapat disimpulkan bahwa hasil belajar ranah afektif adalah suatu bentuk perilaku peserta didik setelah terjadi proses belajar berkaitan dengan sikap yang meliputi sikap menerima, menanggapi, menilai, mengorganisasikan dan mengkarakterisasi nilai.

Kurikulum 2013 menjabarkan bahwa penilaian sikap adalah penilaian terhadap kecenderungan perilaku peserta didik sebagai hasil pendidikan, baik di dalam kelas maupun di luar kelas. Penilaian sikap memiliki karakteristik yang berbeda dengan penilaian pengetahuan dan keterampilan, sehingga teknik penilaian yang digunakan juga berbeda. Dalam hal ini, penilaian sikap ditujukan untuk mengetahui capaian dan membina perilaku serta budi pekerti peserta didik sesuai butir-butir sikap dalam Kompetensi Dasar (KD) pada Kompetensi Inti Sikap Spiritual (KI-1) dan Kompetensi Inti Sikap Sosial (KI-2).⁸ Jadi, pada kurikulum 2013

⁷Herman Yosep Sunu Endrayanto dan Yustiana Wahyu Harumurti, *Penilaian Belajar di Sekolah* (Yogyakarta: PT Kanisius, 2014), h. 48.

⁸Permendikbud No.53 Tahun 2015, *Panduan Penilaian untuk Sekolah Menengah Atas*, (Jakarta: Direktorat Jenderal Pendidikan Dasar dan Menengah Kementerian Pendidikan dan Kebudayaan, 2015), h. 7.

menekankan bahwa penilaian sikap juga tak kalah penting jika dibandingkan dengan penilaian pengetahuan dan keterampilan.

Penilaian sikap spiritual dan sikap sosial dilakukan secara berkelanjutan oleh pendidik mata pelajaran, guru Bimbingan Konseling (BK), dan wali kelas dengan menggunakan observasi dan informasi lain yang valid dan relevan dari berbagai sumber.⁹ Sebagai penunjang dari observasi perlu diterapkan penilaian diri (*self assessment*) dan penilaian teman (*peer assessment*).¹⁰ Penilaian sikap merupakan bagian dari pembinaan dan penanaman/pembentukan sikap spiritual dan sikap sosial peserta didik yang menjadi tugas dari setiap pendidik.¹¹ Dengan kata lain, penilaian sikap tidak hanya dilakukan oleh guru namun juga perlu melibatkan peserta didik sebagai data penunjang dari hasil penilaian yang dilakukan oleh guru.

Pendapat lainnya juga mengatakan bahwa aspek kognitif dan afektif adalah hal yang berdampingan karena itu penting untuk dinilai.

“The affective domain is important to examine because, as Ramona Hall states, “the cognitive and affective domains are inseparable.”⁴ Proper assessment of the affective domain is as vital to increasing learning as assessment of the cognitive domain. In fact, assessment of the affective domain may at times be more important than the cognitive, because it can help an instructor intervene with students who tend to “give up on themselves” in the classroom.”¹²

⁹Permendikbud No.53 Tahun 2015, *Panduan Penilaian untuk Sekolah Menengah Atas*, h. 7.

¹⁰Permendikbud No.53 Tahun 2015, *Panduan Penilaian untuk Sekolah Menengah Atas*, h. 8.

¹¹Permendikbud No.53 Tahun 2015, *Panduan Penilaian untuk Sekolah Menengah Atas*, h. 7.

¹²Emily Rimland, “Assessing Affective Learning Using a Student Response System”, *Jurnal* 13, no. 04 (2013): p. 386.

Ranah afektif terdiri dari beberapa jenjang kemampuan, yaitu sebagai berikut:¹³

- 1) Menerima (*Receiving*). Aspek menerima merupakan kesediaan atau kemauan peserta didik mengikuti fenomena khusus atau stimulus yang ada di lingkungan sekitar.
- 2) Menanggapi (*Responding*). Menanggapi mengacu pada partisipasi aktif peserta didik. Pada jenjang ini siswa tidak hanya mengikuti fenomena khusus yang diberikan guru, tetapi secara sukarela bereaksi dengan menggunakan beberapa cara.
- 3) Menilai (*Valuing*). Kemampuan menilai yaitu sikap penghargaan siswa terhadap objek, fenomena, atau perilaku tertentu. Kemampuan ini dimulai dengan menerima suatu nilai tertentu hingga pada tingkat komitmen.
- 4) Mengorganisasikan (*Organizing*). Mengorganisasikan berarti menyatukan nilai-nilai yang berbeda, memecah konflik di dalam nilai-nilai, dan mulai membangun sistem nilai yang konsisten di dalam diri peserta didik. Hasil belajarnya berupa konseptualisasi atau pengorganisasian suatu sistem nilai.
- 5) Karakterisasi nilai (*Characterization by value or value complex*). Pada aspek ini, peserta didik memiliki sistem nilai yang dapat mengendalikan sikapnya dalam rangka mengembangkan karakteristik pribadi yang khas.

¹³Herman Yosep Sunu Endrayanto dan Yustiana Wahyu Harumurti, *Penilaian Belajar di Sekolah*, h. 48-49.

Ranah yang selanjutnya ialah ranah psikomotorik. Pada ranah psikomotorik melibatkan fungsi sistem saraf dan otot, fungsi psikis mulai dari pergerakan refleks yang sederhana sampai yang kompleks, serta kreativitas. Selain itu, aspek keterampilan dikembangkan dan dinilai sesuai dengan perkembangan siswa.¹⁴ Jadi, untuk ranah psikomotorik harus memperhatikan pula jenjang pendidikan dari peserta didik yang akan dinilai. Secara umum,

“Psychomotor learning is demonstrated by physical skills: coordination, dexterity, manipulation, grace, strength, speed; actions which demonstrate the fine motor skills such as use of precision instruments or tools, or actions which evidence gross motor skills such as the use of the body in dance or athletic performance”¹⁵

Psikomotorik ditunjukkan oleh keterampilan fisik: koordinasi, ketangkasan, manipulasi, kekuatan, kecepatan; tindakan yang menunjukkan keterampilan motoric seperti menggunakan instrumen atau alat, atau bukti tindakan yang menunjukkan keterampilan seperti menggunakan tubuh untuk kinerja atletik ataukah menari.

Ranah psikomotorik meliputi enam jenjang kemampuan, yaitu persepsi, kesiapan, gerakan terbimbing, gerakan terbiasa, gerakan kompleks, dan kreativitas. Namun, masih dapat dikelompokkan dalam tiga kelompok utama, yakni:¹⁶

- 1) Keterampilan motorik: memperlihatkan gerak, menunjukkan hasil (pekerjaan tangan), menggerakkan, menampilkan, melompat, dan sebagainya.

¹⁴Herman Yosep Sunu Endrayanto dan Yustiana Wahyu Harumurti, *Penilaian Belajar di Sekolah*, h. 52-53.

¹⁵“Learning Taxonomy – Simpson’s Psychomotor Domain”, http://assessment.uconn.edu/docs/LearningTaxonomy_Psychomotor.pdf. (2015), h. 1.

¹⁶Daryanto, *Evaluasi Pendidikan*, h. 123-124.

- 2) Manipulasi benda-benda: menyusun, membentuk, memindahkan, menggeser, mereparasi dan sebagainya
- 3) Koordinat neuromuscular, menghubungkan, mengamati, memotong dan sebagainya.

Ranah psikomotorik ini dapat terlihat mulai dari gerak yang bersifat refleks yang sederhana hingga pada tidangkat kreativitas. Tentu saja dalam penilaian aspek psikomotorik perlu memperhatikan jenjang pendidikan yang akan dinilai.

2. Penilaian (*Assessment*)

a. Pengertian Penilaian (*Assessment*)

Penilaian atau dalam bahasa inggris *assessment* berasal dari bahasa latin *assidere*, artinya “duduk di samping” atau “di sebelah orang lain” (*to sit beside another*). *Assessment* diterjemahkan ke dalam bahasa Indonesia menjadi penilaian. Russel dan Airasian dalam Herman dan Yustiana mengemukakan penilaian merupakan proses mengumpulkan, menyintensiskan, dan menginterpretasikan informasi yang membantu pengambilan keputusan.¹⁷

Penilaian adalah proses pengumpulan informasi atau data yang digunakan untuk membuat keputusan tentang pembelajaran.¹⁸ Pembelajaran yang dimaksud mencakup siswa, kurikulum, program dan kebijakan. Proses penilaian meliputi pengumpulan bukti-bukti tentang pencapaian belajar peserta didik. Bukti ini tidak

¹⁷Herman Yosep Sunu Endrayanto dan Yustiana Wahyu Harumurti, *Penilaian Belajar di Sekolah*, h. 17.

¹⁸Harun Rasyid dan Mansur, *Penilaian hasil belajar* (Bandung; CV Wacana Prima, 2009), h. 2.

selalu diperoleh melalui tes saja, tetapi juga bisa dikumpulkan melalui pengamatan atau laporan diri.¹⁹

Istilah evaluasi dan penilaian mempunyai pengertian sebagai suatu kegiatan menentukan keberadaan nilai, seperti baik-buruk, efektif-tidak efektif, terhadap obyek yang dievaluasi sesuai dengan tolak ukur tertentu, berdasarkan informasi atau data yang dikumpulkan dengan menggunakan cara-cara yang secara ilmiah dianggap shahih. Perbedaan penggunaan kedua istilah ini adalah pada lingkupnya, yaitu penilaian difokuskan pada kinerja tertentu, seperti hasil belajar, sedangkan evaluasi menjangkau kinerja yang lebih luas, seperti proses belajar mengajar dan hasil belajar.²⁰

Berdasarkan beberapa definisi tersebut, dapat disimpulkan bahwa penilaian adalah proses pengumpulan informasi mengenai perkembangan atau hasil belajar yang dicapai siswa untuk membantu pengambilan keputusan dengan tolak ukur tertentu.

Penilaian belajar siswa merupakan tanggung jawab professional guru. Hasil kegiatan belajar siswa mempunyai pengaruh yang begitu penting bagi siswa dan orang tua. Pada saat guru memberikan nilai kepada siswa sebagaimana tercantum di dalam laporan hasil belajar, nilai tersebut harus benar-benar mewakili kualitas tingkah laku atau sikap, usaha atau motivasi, dan prestasi belajar siswa di kelas

¹⁹Harun Rasyid dan Mansur, *Penilaian hasil belajar*, h. 8.

²⁰R. Ibrahim dan Mohammad Ali (Tim Pengembang Ilmu Pendidikan FIP-UPI), *Ilmu dan Aplikasi Pendidikan* (Bandung: IMTIMA, 2009), h. 104.

berdasarkan informasi yang diperoleh guru selama proses belajar mengajar. Jadi, penilaian hasil belajar siswa harus benar-benar teliti dan terukur.

Permendikbud nomor 104 tahun 2014 pasal 2 ayat 1 bahwa penilaian hasil belajar oleh pendidik dilaksanakan dalam bentuk penilaian autentik dan non autentik. Sebelumnya pada pasal 1 ayat 2 menyebutkan bahwa penilaian autentik adalah bentuk penilaian yang menghendaki peserta didik menampilkan sikap, menggunakan pengetahuan dan keterampilan yang diperoleh dari pembelajaran dalam melakukan tugas pada situasi yang sesungguhnya.²¹ Jika ditinjau dari segi istilah, kata “autentik” berasal dari kata dalam bahasa Yunani yaitu *autarkos* yang berarti berasal dari diri. Berpijak pada pemikiran autentisitas dalam pendidikan, penilaian autentik memperhatikan hubungan bahan atau materi pembelajaran yang dipelajari siswa dan kehidupan sehari-hari.²² Jadi, dapat dikatakan bahwa penilaian autentik adalah bentuk penilaian yang berfokus untuk menilai apa yang telah dipelajari peserta didik dengan mengaitkannya dengan kehidupan nyata.

Pasal 2 ayat 3 Permendikbud no.104 tahun 2014 menyebutkan bahwa bentuk penilaian autentik sebagaimana dimaksud pada ayat (1) mencakup penilaian berdasarkan pengamatan, tugas ke lapangan, portofolio, proyek, produk, jurnal, kerja laboratorium, dan unjuk kerja, serta penilaian diri. Pada pasal 2 ayat 6 juga menambahkan bahwa pendidik dapat menggunakan penilaian teman sebaya untuk

²¹Akhmad Sudrajat, *Permendikbud No. 104 Tahun 2014 tentang Penilaian Hasil Belajar oleh Pendidik pada Pendidikan Dasar dan Pendidikan Menengah*, <http://akhmadsudrajat.files.wordpress.com/2014/11/permendikbud-no-104-tahun-2014.pdf> (03 Oktober 2014): h. 2-3.

²²Herman Yosep Sunu Endrayanto dan Yustiana Wahyu Harumurti, *Penilaian Belajar di Sekolah*, h. 120.

memperkuat penilaian autentik dan non-autentik sebagaimana dimaksud pada ayat (1).²³ Namun, yang menjadi fokus pada pembahasan kali ini adalah penilaian diri (*self assessment*) dan penilaian teman (*peer assessment*) yang merupakan instrumen penilaian yang digunakan untuk menilai hasil belajar ranah sikap peserta didik.

b. Prinsip-Prinsip Penilaian

Anderson dalam Herman dan Yustiana menyebutkan setidaknya ada tiga prinsip penilaian belajar siswa, yaitu:²⁴

- 1) Bermakna (*meaningfulness*), berarti siapapun yang berkepentingan terhadap hasil penilaian belajar siswa dapat melihat makna di balik hasil penilaian tersebut. Nilai yang diperoleh siswa merefleksikan penguasaan siswa pada pengetahuan, perilaku, motivasi dan keterampilan.
- 2) Terbuka atau transparan, berarti setiap pihak yang membutuhkan informasi hasil belajar dapat mengetahui bagaimana guru melakukan penilaian belajar siswa dan hasil penilaiannya.
- 3) Adil, berarti setiap siswa memperoleh kesempatan yang sama di dalam system penilaian belajar yang dilakukan guru dan sekolah. Adil bukan berarti setiap siswa memperoleh nilai yang sama, tetapi setiap siswa memperoleh nilai yang seharusnya diperoleh sesuai kemampuan belajarnya sendiri.

²³Akhmad Sudrajat, *Permendikbud No. 104 Tahun 2014 tentang Penilaian Hasil Belajar oleh Pendidik pada Pendidikan Dasar dan Pendidikan Menengah*, <http://akhmadsudrajat.files.wordpress.com/2014/11/permendikbud-no-104-tahun-2014.pdf> (03 Oktober 2014): h. 3.

²⁴Herman Yosep Sunu Endrayanto dan Yustiana Wahyu Harumurti, *Penilaian Belajar di Sekolah*, h. 19-20.

Selain ketiga prinsip di atas, penilaian belajar siswa juga harus memenuhi prinsip reliabilitas (*reliability*) dan validitas (*validity*). Reliabilitas berarti keajekan dalam kegiatan pengukuran dan penilaian. Secara sederhana validitas menunjukkan pengukuran dan penilaian belajar siswa harus mengukur atau menilai apa yang seharusnya diukur dan dinilai.

c. Penilaian Diri (*Self Assessment*)

Secara umum, “*Self assessment is the ability of a student to judge his/her performance, that is, to make decisions about one’s self and one’s abilities*”.²⁵ *Self assessment* adalah kemampuan seorang siswa untuk menilai kinerjanya, menilai tentang dirinya dan kemampuannya.

Self assessment occurs when a student assesses and makes judgements about his/her own work. Penilaian diri terjadi ketika seorang peserta didik menilai dan membuat keputusan tentang pekerjaan mereka.²⁶ Penilaian diri (*Self Assessment*) adalah suatu teknik penilaian dimana peserta didik diminta untuk menilai dirinya sendiri berkaitan dengan status, proses dan tingkat pencapaian kompetensi yang dipelajarinya dalam mata pelajaran tertentu.²⁷

Menurut Andrade and Du dalam Dorothy Spiller

Self-assessment is a process of formative assessment during which students reflect on and evaluate the quality of their work and their learning, judge the

²⁵Brian Noonan dan C. Randy Duncan, “Peer and Self-Assessment in High School”, *Journal* 10, no. 17 (2005): p. 2.

²⁶Developed by Deakin Learning Futures: Deakin University, *Peer and Self Assessment*, https://www.deakin.edu.au/_data/assets/pdf_file/0020/53462/peer-and-self-assessment.pdf (2012): p. 3.

²⁷Asep Jihad dan Abdul Haris, *Evaluasi Pembelajaran*, h. 116.

*degree to which they reflect explicitly stated goals or criteria, identify strengths and weaknesses in their work, and revise accordingly.*²⁸

Self-assessment adalah suatu proses penilaian formatif dimana peserta didik merenungkan dan mengevaluasi kualitas pekerjaan mereka dan belajar mereka. Memutuskan sejauh mana mereka merefleksikan secara eksplisit pencapaian atau kriteria, mengidentifikasi kelebihan dan kekurangan mereka dalam pekerjaan, dan merevisinya dengan sesuai. Jadi dapat disimpulkan bahwa penilaian diri (*self assessment*) adalah penilaian yang dilakukan oleh siswa untuk menilai dirinya sendiri terkait pencapaiannya, mengungkapkan kelebihan dan kekurangannya pada kompetensi dan pembelajaran tertentu.

Penilaian diri sangat penting untuk mempromosikan belajar keterampilan menghargai seperti memantau perkembangan pribadi, merefleksikan kemampuan pribadi dan gaya belajar, serta mengatur diri sendiri seperti menaati peraturan di sekolah. Teknik penilaian ini juga memberikan wawasan kepada siswa tentang kriteria penilaian yang digunakan orang lain. Selain itu, penilaian diri memberikan manfaat bahwa siswa memiliki andil dalam penilaian mereka sendiri. Tentu saja hal ini memberikan ruang pemberdayaan siswa.²⁹

²⁸Dorothy Spiller, "Assessment Matters: Self Assessment and Peer Assessment", *The University of Waikato* (2012), p. 3.

²⁹Herman Yosep Sunu Endrayanto dan Yustiana Wahyu Harumurti, *Penilaian Belajar di Sekolah*, h.158.

Cram dalam Maria mengemukakan bahwa

*“The mayor purpose of self-assessment is to provide the opportunity for learners to develop an understanding of their own level of skill, knowledge or personal readiness for a task in relation to their goals... ”.*³⁰

Tujuan penilaian diri adalah untuk memberikan kesempatan bagi peserta didik untuk mengembangkan tingkat pemahaman mereka tentang keterampilan, pengetahuan atau kesiapan pribadi untuk tugas dalam kaitannya dengan tujuan mereka.

Teknik penilaian diri dapat digunakan untuk mengukur kompetensi kognitif, afektif, dan psikomotorik.³¹

- 1) Penilaian kompetensi kognitif di kelas, misalnya peserta didik diminta untuk menilai penguasaan pengetahuan dan keterampilan berpikirnya sebagai hasil belajar dari suatu mata pelajaran tertentu. Penilaian diri peserta didik didasarkan atas kriteria atau acuan yang telah disiapkan.
- 2) Penilaian kompetensi afektif, misalnya peserta didik dapat diminta untuk membuat tulisan yang memuat curahan perasaannya terhadap suatu objek tertentu. Selanjutnya, peserta didik diminta untuk melakukan penilaian berdasarkan kriteria atau acuan yang telah disiapkan.
- 3) Berkaitan dengan penilaian kompetensi psikomotorik, peserta didik dapat diminta untuk menilai kecakapan atau keterampilan yang telah dikuasainya berdasarkan kriteria atau acuan yang telah disiapkan.

³⁰María García Santos, “First Steps of Assessment for Learning at Early Stage”, *Journal Universidad de Valladolid* (2013): p. 15.

³¹Asep Jihad dan Abdul Haris, *Evaluasi Pembelajaran*, h. 116.

Bentuk instrumen penilaian diri meliputi daftar cek, skala peringkat, atau rubrik. Namun guru perlu memvariasikan instrumen penilaiannya sesuai usia dan latar belakang pendidikan siswa. Misalnya daftar cek akan lebih mudah dipahami siswa pada jenjang pendidikan sekolah dasar, daripada jika guru menggunakan skala peringkat atau rubrik. Bahkan teknik penilaian seperti portofolio dan jurnal juga dapat digunakan untuk melakukan penilaian diri. Agar penilaian diri menjadi efektif, guru pun harus menyusun instrumen penilaian diri berdasarkan kriteria tertentu. Penyusunan instrumen penilaian diri mencakup unsur-unsur yaitu:³²

- 1) Kriteria yang dinilai harus dirumuskan secara sederhana, jelas, dan tidak menimbulkan kesalahan penafsiran. Kriteria yang dicantumkan menunjukkan kemampuan siswa dalam situasi nyata atau yang sebenarnya dalam aktivitas pembelajaran di sekolah.
- 2) Kriteria memuat kompetensi dan indikator yang penting yang menunjukkan pencapaian kompetensi.
- 3) Kriteria yang digunakan dapat mengungkapkan kelebihan dan kekurangan pencapaian kompetensi setiap siswa.
- 4) Bahasa yang digunakan lugas dan mudah dipahami siswa. Selain itu, formatnya menggunakan bentuk yang sederhana dan mudah dipahami siswa.

³²Herman Yosep Sunu Endrayanto dan Yustiana Wahyu Harumurti, *Penilaian Belajar di Sekolah*, h.158-159.

- 5) Instrumen penilaiannya dapat memetakan pencapaian kompetensi yang terendah hingga tertinggi.
- 6) Instrumen penilaian harus mengandung unsur kebermaknaan. Maksudnya, dapat mengarahkan siswa memahami kemampuannya secara aktual. Selain itu, harus valid, yaitu mengukur target yang memang harus diukur.

Penilaian diri ini dapat dilakukan berdasarkan kriteria yang jelas dan objektif. Oleh karena itu, penilaian diri oleh peserta didik di kelas perlu dilakukan melalui langkah-langkah sebagai berikut:³³

- 1) Menentukan kompetensi atau aspek kemampuan yang akan dinilai.
- 2) Menentukan kriteria penilaian yang akan digunakan.
- 3) Merumuskan format penilaian, dapat berupa pedoman penskoran, daftar tanda cek, atau skala penilaian.
- 4) Meminta peserta didik untuk melakukan penilaian diri.
- 5) Guru mengkaji sampel hasil penilaian secara acak, untuk mendorong peserta didik supaya senantiasa melakukan penilaian diri secara cermat dan objektif.
- 6) Menyampaikan umpan balik kepada peserta didik berdasarkan hasil kajian terhadap sampel hasil penilaian yang diambil secara acak.

Beragamnya bentuk penilaian diri, sehingga perlu disesuaikan dengan jenjang yang akan dinilai, kebutuhan penilaian serta unsur-unsur apa saja yang akan dinilai.

³³Sitti Mania, *Pengantar Evaluasi Pengajaran* (Makassar: Alauddin University Press, 2012), h. 152.

Selain itu, dengan penilaian diri diharapkan prinsip--prinsip penilaian diri dapat terealisasi.

1) Kelebihan dan Kekurangan Penilaian Diri

Di dalam penilaian kelas, penilaian diri memiliki sejumlah kelebihan. Pertama, siswa dapat menumbuhkan rasa percaya diri, karena siswa memperoleh kepercayaan untuk menilai dirinya sendiri. Kedua, siswa dapat merefleksikan dan menyadari kelebihan dan kekurangan dirinya. Ketika melakukan penilaian diri, siswa harus melakukan introspeksi terhadap kelebihan dan kekurangan yang dimilikinya. Ketiga, siswa menjadi termotivasi, terbiasa, dan terlatih untuk berbuat jujur, karena dalam penilaian diri siswa dituntut untuk jujur dan objektif menilai dirinya sendiri.

Di lain pihak, penilaian diri menambah beban kerja guru untuk menyusun instrumen penilaiannya maupun pada saat proses melakukan penilaian diri. Tentu saja guru harus melatih siswa untuk melakukan penilaian diri dan menggunakan instrumen penilaian diri. Misalnya bagaimana melatih siswa mengisi daftar cek atau rubrik berdasarkan sikap siswa yang sesungguhnya.³⁴ Karena itu, dalam pelaksanaan *self assessment* guru perlu melatih siswa untuk meminimalkan kekurangan dari pelaksanaan *self assessment*.

Penilaian diri memang memiliki kelebihan dan kekurangan. Namun, penggunaannya sebagai salah satu instrumen penilaian memiliki kontribusi untuk

³⁴Herman Yosep Sunu Endrayanto dan Yustiana Wahyu Harumurti, *Penilaian Belajar di Sekolah*, h.158-159.

mengukur hasil belajar. Hanya saja dibuthkan pembiasaan agar siswa benar-benar dapat menilai dirinya secara objektif.

d. Penilaian Teman sejawat / antarteman (*Peer Assessment*)

Kegiatan pembelajaran dan penilaian bisa lebih menyenangkan jika kedua aktivitas tersebut melibatkan siswa secara aktif. Salah satu teknik penilaian aspek sikap yaitu penilaian antarsiswa atau rekan sejawat/sebaya (*peer assessment*). Penilaian antarsiswa merupakan penilaian dengan cara meminta siswa menilai temannya terkait dengan pencapaian kompetensi selama periode tertentu. Sepasang siswa masing-masing akan mengevaluasi kualitas pencapaian kompetensi baik dari segi sikap maupun kinerja yang dilakukan. Penilaian sejawat menumbuhkan perasaan di dalam siswa bahwa kelas sebagai komunitas yang hendak mencapai tujuan yang sama.³⁵

Menurut Topping

“Peer assessment is an arrangement for learners to consider and specify the level, value, or quality of a product or performance of other equal-status learners”.³⁶

Peer-assessment adalah pengaturan bagi siswa untuk memperhatikan dan menentukan tingkat, nilai, atau kualitas kinerja pelajar lain yang setara dengannya.

Senada dengan hal tersebut menurut pendapat Puhl

“Peer-assessment can be defined as a response in some form to other learners’ work”.³⁷ *Peer assessment* dapat didefinisikan sebagai sebuah respon terhadap hasil kerja siswa yang lain dalam berbagai bentuk.

³⁵Herman Yosep Sunu Endrayanto dan Yustiana Wahyu Harumurti, *Penilaian Belajar di Sekolah*, h.159.

³⁶Keith J. Topping, “Peer Assessment”, *Journal 48*, no. 1 (2009): p. 2.

Penilaian antarteman (*Peer Assessment*) adalah suatu penilaian dimana siswa menilai siswa yang lain terkait kompetensi yang dimilikinya pada kondisi atau pembelajaran tertentu secara objektif.

Instrumen penilaian yang digunakan dapat berupa daftar cek, skala peringkat atau rubrik, sehingga siswa dapat memberikan penilaian kepada sesama siswa secara adil, terbuka dan bersifat informatif. Dalam melakukan penilaian antarsiswa, guru harus berhati-hati dan cermat menerapkan teknik penilaian ini. Jika para siswa saling bersaing, memiliki sikap tidak senang satu sama lain, siswa dapat melakukan penilaian secara tidak adil karena menganggap siswa lainnya sebagai pesaing. Di lain pihak, jika dilakukan secara cermat, penilaian ini dapat meminimalkan aspek-aspek negatif dari kompetisi dan menciptakan rasa percaya di antara siswa sendiri. Siswa juga menemukan bahwa siswa bisa belajar dari teman-teman sendiri, bukan hanya dari guru, dan memperoleh wawasan serta tanggung jawab untuk melakukan penilaian.³⁸ Jadi, dengan adanya penilaian antarsiswa atau antarteman, siswa dapat mengungkapkan penilaiannya terhadap siswa yang lain dengan cara yang lebih objektif.

³⁷Carol A Puhl, "Develop, Not Judge Continuous Assessment in the ESL Classroom", *Journal, English Teaching Forum* 35, no. 2 (1997): p. 8.

³⁸Herman Yosep Sunu Endrayanto dan Yustiana Wahyu Harumurti, *Penilaian Belajar di Sekolah*, h.159-160.

Kriteria untuk menyusun instrumen penilaian antarsiswa (*peer assessment*), antara lain :³⁹

- 1) Instrumen penilaian disusun sesuai kompetensi dan indikator yang akan diukur. Indikator dapat dirumuskan berdasarkan observasi terhadap siswa. Indikator menunjukkan sikap siswa dalam situasi nyata atau sebenarnya dapat diukur.
- 2) Kriteria yang dinilai dirumuskan secara sederhana dan jelas. Penggunaan bahasa dalam instrumen penilaiannya pun harus lugas. Hal ini dimaksudkan agar tidak berpotensi menimbulkan salah penafsiran atau penafsiran ganda.
- 3) Format yang digunakan pun sederhana dan mudah digunakan siswa.
- 4) Instrumennya pun dapat valid, yaitu mengukur kemampuan yang memang hendak diukur.
- 5) Instrumen penilaian mampu memetakan sikap siswa dari kemampuan rendah hingga kemampuan tinggi.

Penggunaan instrumen penilaian *peer assessment* harus mencakup kriteria yang telah disebutkan, agar diperoleh instrumen yang bisa mengukur sekaligus memberikan feedback terhadap peserta didik.

³⁹Herman Yosep Sunu Endrayanto dan Yustiana Wahyu Harumurti, *Penilaian Belajar di Sekolah*, h.160.

Penilaian teman sebaya (*peer assessment*) dilakukan oleh peserta didik terhadap 3 (tiga) teman sekelas atau sebaliknya. Format yang digunakan untuk penilaian sejawat dapat menggunakan format seperti pada penilaian diri.⁴⁰

Cara pengimplementasian *peer assessment* yang efektif⁴¹:

1. *Construct a clear and accurate rubric to establish proper criteria and standards for the assessment piece.*
2. *Engage the students in practice opportunities (formative assessment) before employing peer assessment as a assessment.*
3. *Where peer assessment is used to give feedback on a fellow student's contribution to the team, explain to students that contribution to teamwork can occur in either premium located situations or in CloudDeakin contexts. Therefore, it should be the content and extent of a student's contribution, not just the number of meetings that they attend that is assessed.*

Beberapa langkah tersebut tersusun secara sistematis, mulai dari membuat penilaian antarteman yang sesuai dengan kriteria dan kompetensi yang akan dinilai hingga pada penerapannya dalam pembelajaran. Sehingga, diperoleh hasil penilaian yang objektif.

1) Kelebihan dan Kekurangan Penilaian Antarteman (*Peer Assessment*)

Penilaian antarteman memiliki sejumlah kelebihan. Pertama, penilaian antarteman mendorong siswa untuk merefleksikan sikap siswa satu dengan yang lain secara kritis. Kedua, memotivasi siswa untuk terlibat dalam proses penilaian. Ketiga, penilaian antarteman membantu siswa mengembangkan keterampilan mengevaluasi atau menilai siswa ketika menilai kerja anggota kelompok lainnya. Keempat,

⁴⁰Permendikbud, *Lampiran Permendikbud No 104 Tahun 2014*, httpswww.dropbox.comsnv10adgpoxcufihpermendikbud_tahun2014_nomor104_lampiran.pdf?dl=0#p=14. (03 Oktober 2014): h. 14.

⁴¹Developed by Deakin Learning Futures, Deakin University, *Peer and Self Assessment*, p. 4.

penilaian antarteman dapat mengurangi waktu dan beban kerja guru. Kelima, penilaian antarteman dapat menjaga kewajaran penilaian karena setiap siswa memiliki kesempatan untuk menilai satu dengan yang lain sehingga hasil penilaiannya menjadi lebih objektif. Hal ini berbeda dengan penilaian diri. Penilaian diri dapat membuka peluang bagi siswa untuk menilai dirinya secara tidak objektif. Keenam, dari penilaian antarteman, siswa dapat belajar bagaimana mengkritik, mengevaluasi, dan menerapkan keterampilan generik lainnya.

Di lain pihak, penilaian antarteman memiliki beberapa kelemahan. Pertama, tekanan sesama siswa dan persahabatan dapat mempengaruhi keandalan penilaian yang dilakukan. Seorang siswa yang menilai temannya sendiri dan kebetulan merupakan teman yang akrab dapat bersepakat untuk memberikan nilai yang sama. Kedua, siswa yang tidak mempunyai pengalaman melakukan penilaian antarteman dapat mengalami kesulitan melakukan penilaian. Hal ini dapat terjadi seandainya guru tidak menyusun kriteria atau aspek instrumennya seperti yang dijelaskan di atas. Ketiga, penilaian menjadi kurang adil. Misalnya, penilaian menyangkut aspek kerja sama, barangkali ada kecenderungan siswa yang mudah bergaul, bersahabat, dan *ekstrovert* biasanya memperoleh nilai yang tinggi; sebaliknya siswa yang pendiam, kurang pandai bergaul, dan *introvert* cenderung mendapat penilaian yang rendah.⁴²

Melihat kelebihan dan kekurangan yang dimiliki oleh *peer assessment*, pertama yang harus dilakukan adalah pembiasaan, petunjuk yang digunakan juga

⁴²Herman Yosep Sunu Endrayanto dan Yustiana Wahyu Harumurti, *Penilaian Belajar di Sekolah*, h.161.

harus jelas agar siswa lebih mudah melakukan penilaian. Hal ini dapat meminimalisir kekurangan.

B. Penelitian yang Relevan

Beberapa rujukan referensi penelitian relevan yang digunakan pada penelitian ini yang merupakan penelitian terdahulu, dimana ada kesamaan topik, antara lain:

Penelitian oleh Erlina Kusnul Kotimah, dkk (2015) Mahasiswi Fakultas Keguruan dan Ilmu Pendidikan, Universitas Lampung dengan judul “*Pengembangan Instrumen Self and Peer Assessment untuk Menilai Ranah Sikap dan Keterampilan dalam Pembelajaran Sains dengan Scientific Approach*”. Penelitian ini bertujuan untuk mengembangkan instrumen *self assessment* dan *peer assessment* untuk menilai sikap ilmiah dan keterampilan proses siswa pada pembelajaran sains dengan *scientific approach*. Serta untuk mengetahui tingkat reliabilitas, mendeskripsikan kesesuaian, kemanfaatan dan kemudahan instrumen penilaian yang dikembangkan. Hasil penelitian menunjukkan bahwa produk instrumen penilaian sikap ilmiah dengan teknik *self assessment* dan keterampilan proses dengan teknik *peer assessment* telah sesuai dan baik.⁴³

Penelitian berjudul “*Penerapan Self Assesment (Penilaian Diri) pada Kegiatan Praktikum untuk Meningkatkan Hasil Belajar Siswa Kelas X SMAN 1 Sidayu*” oleh Himmatus Shofiyah, Mahasiswi Fakultas Matematika dan Ilmu Pengetahuan Alam, Universitas Negeri Surabaya, yang menunjukkan bahwa hasil

⁴³Erlina Kusnul Kotimah, dkk., “Pengembangan Instrumen Self And Peer Assessment Untuk Menilai Ranah Sikap Dan Keterampilan Dalam Pembelajaran Sains Dengan Scientific Approach”. *Jurnal* (2015): h. 1.

belajar siswa dengan menerapkan *self assesment* (penilaian diri) pada kegiatan praktikum lebih baik daripada hasil belajar siswa tanpa menerapkan *self assesment* (penilaian diri) pada kegiatan praktikum. Respon siswa setelah diterapkannya *self assesment* (penilaian diri) pada kegiatan praktikum juga sangat baik yaitu sebesar 84,3 %.⁴⁴

Penelitian oleh Wayan Suparna, Nyoman Padmadewi dan Adi Jaya Putra Mahasiswa Program Pascasarjana Universitas Pendidikan Ganesa dengan Judul “*The Effect of Peer Assessment and Anxiety on Writing Competency of Grade X Students of SMA Negeri 5 Denpasar*”, dimana hasil penelitian menunjukkan bahwa, Pertama, ada perbedaan pengaruh yang signifikan penerapan *assessment* rekan sebaya terhadap kompetensi menulis siswa, di mana siswa yang dinilai dengan menggunakan *assessment* rekan sebaya memiliki kompetensi menulis lebih tinggi dari pada mereka yang dinilai dengan menggunakan penilaian konvensional. Kedua, ada hubungan pengaruh yang signifikan antara *assessment* rekan sebaya dengan kecemasan terhadap kompetensi menulis siswa. Ketiga, terdapat perbedaan yang signifikan pada kompetensi menulis siswa yang memiliki tingkat kecemasan tinggi ketika dinilai dengan menggunakan *assessment* rekan sebaya dan mereka yang dinilai dengan *assessment* konvensional, dimana kompetensi menulis siswa yang dinilai dengan model *assessment* rekan sebaya memiliki kompetensi lebih rendah dari pada siswa yang dinilai dengan model asesmen konvensional. Keempat, terdapat perbedaan yang

⁴⁴Himmatus Shofiyah, “Penerapan Self Assesment (Penilaian Diri) pada Kegiatan Praktikum untuk Meningkatkan Hasil Belajar Siswa Kelas X SMAN 1 Sidayu”, *Jurnal Inovasi Pendidikan Fisika* 2, no. 3 (2013): h. 1.

signifikan pada kompetensi menulis siswa yang memiliki tingkat kecemasan rendah ketika dinilai dengan menggunakan *assessment* rekan sebaya dan mereka yang dinilai dengan *assessment* konvensional, dimana kompetensi menulis siswa yang dinilai dengan model *assessment* rekan sebaya memiliki kompetensi menulis lebih tinggi daripada siswa yang dinilai dengan model *assessment* konvensional.⁴⁵

Dari hasil penelitian yang dilakukan oleh Abdallah Ahmad Baniabdelrahman yang berjudul “*The Effect of the Use of Self-Assessment on EFL Students’ Performance in Reading Comprehension in English*” bahwa penilaian diri siswa memiliki dampak positif pada kinerja mereka dalam membaca dalam bahasa Inggris. Mengingat hasil penelitian ini, dianjurkan bahwa siswa dilatih tentang bagaimana menggunakan penilaian diri, dan bahwa instruktur/guru menjadi sadar efek positif dari penilaian diri siswa terhadap kinerja mereka dalam membaca.

*“The findings of the study revealed that student self-assessment had positive effect on their performance in reading in English. In light of the findings, it is recommended that students be trained on how to use self-assessment, and that instructors become aware of the positive effect of student self-assessment on their performance in reading.”*⁴⁶

Penelitian dengan judul “*Self-Regulation in the Learning Process: Actions through Self-Assessment Activities with Brazilian Students*” oleh Giovana dan Nadia

“...The self-assessment practice presents as its main feature a stimulus for the recognition of learning and the planning of intervention actions. In the study, this practice has worked as a conductor of the actions from the cyclical model for self-regulation, which allowed students to: (1) recognize their strengths

⁴⁵Wayang Suparna, Nyoman Padmadewi, Adi Jaya Putra “The Effect of Peer Assessment and Anxiety on Writing Competency of Grade X Students of SMA Negeri 5 Denpasar ”, *Jurnal Universitas Pendidikan Ganesha* 1, no. 1 (2013): p. 6.

⁴⁶Abdallah Ahmad Baniabdelrahman, “The Effect of the Use of Self-Assessment on EFL Students’ Performance in Reading Comprehension in English”, *Jurnal* 14, no 2 (2010): p. 1.

and weaknesses, (2) reflect on the reasons for their difficulties, (3) design a strategic plan; (4) monitor the plan and (5) analyze the results of the plan."⁴⁷

Praktek *self assessment* telah bekerja sebagai konduktor dari model siklus untuk self-regulation, yang memungkinkan siswa untuk: (1) mengakui kekuatan dan kelemahan mereka, (2) merenungkan alasan kesulitan mereka, (3) merancang rencana strategis; (4) memantau rencana dan (5) menganalisis hasil dari rencana.

Penelitian oleh Canan KOÇ dengan judul "*The Views of Prospective Class Teachers about Peer Assessment in Teaching Practice*" bahwa saat ini penilaian antarteman (*peer assessment*) merupakan metode yang efektif dalam konfigurasi dari proses pengajaran. Hal ini dibuktikan dengan data bahwa dari semua calon guru, 90,91% menyatakan bahwa penggunaan penilaian sejawat dalam praktek mengajar adalah menguntungkan.

*"Of all the prospective teachers, 90.91% stated that the use of peer assessment in teaching practice was beneficial.The findings of the present study show that peer assessment is an effective method in the configuration of the teaching process."*⁴⁸

ALAUDDIN
M A K A S S A R

⁴⁷Giovana Chimentão Punhagui & Nadia Aparecida de Souza, "Self-Regulation in the Learning Process: Actions through Self-Assessment Activities with Brazilian Students", *Jurnal of State University of Londrina* 6, no. 10 (2013): p. 60.

⁴⁸Canan KOÇ, "The Views of Prospective Class Teachers about Peer Assessment in Teaching Practice", *Jurnal 11*, no. 4 (2011): p. 1979

Penelitian oleh Ragnhild Sandvoll, *“Feeling good, but missing the mark.*

What happened to the assessment in peer assessment?” bahwa

“Findings indicated that whilst all interviewees expressed positive attitudes towards peer assessment, no one seemed to put much effort into doing it.⁴⁹ ...therefore worthy of investigation in other instructional contexts.⁵⁰”

Hasil penelitian ini menunjukkan bahwa sementara semua responden menyatakan sikap positif terhadap penilaian sejawat, tidak ada seorang pun yang melakukan banyak upaya dalam melakukan itu. Disarankan pula untuk melakukan penyelidikan dalam konteks pembelajaran yang lain.

Penelitian dengan judul, *“The use of peer assessment in a regional Australian university tertiary bridging course”* oleh Kelly Chambers, Robert Whannell & Patricia Whannell yang menyimpulkan bahwa ada manfaat yang diberikan oleh penilaian sejawat dalam meningkatkan pemahaman siswa tentang proses penilaian, ada manfaat yang terbatas dalam penggunaannya dalam kaitannya dengan meningkatkan pengalaman siswa secara keseluruhan.

“It was concluded that, while there are benefits provided by peer assessment in improving the students’ understanding of the process of assessment, there were limited benefits in its use in relation to improving the overall student experience.⁵¹”

⁴⁹Ragnhild Sandvoll, “Feeling good, but missing the mark. What happened to the assessment in peer assessment?”, *Jurnal University in Tromsø 11*, no. 1 (2014): p. 1.

⁵⁰Ragnhild Sandvoll, “Feeling good, but missing the mark. What happened to the assessment in peer assessment?”, p. 11.

⁵¹Kelly Chambers, Robert Whannell & Patricia Whannell, “ The use of peer assessment in a regional Australian university tertiary bridging course”, *Australian Journal of Adult Learning 54*, no. 1 (2014), p 69-70.

Beberapa penelitian yang terdahulu memiliki perbedaan dengan penelitian ini, yaitu:

- a. Lokasi penelitian berbeda yaitu di SMA Negeri 1 Sinjai Utara, dimana ada penelitian semacam ini sebelumnya
- b. Sepengetahuan peneliti belum ada yang meneliti mengenai hasil belajar matematika dan lebih dominan pada kegiatan praktikum
- c. Belum ada yang membandingkan antara instrumen *self assessment* dan *peer assessment*.

C. Kerangka Berpikir

Hasil belajar merupakan perubahan yang dialami peserta didik setelah terjadinya proses belajar yang meliputi pengetahuan, sikap dan keterampilan. Masing-masing ranah memiliki instrumen penilaian, dan diharapkan ketiganya dapat terukur dengan baik untuk memperoleh data hasil belajar yang diharapkan. Namun, hasil wawancara dengan salah satu guru mata pelajaran matematika di SMAN 1 Sinjai Utara bahwa penilaian masih berfokus pada pengetahuan peserta didik, sedangkan penilaian sikap kurang mendapat perhatian.

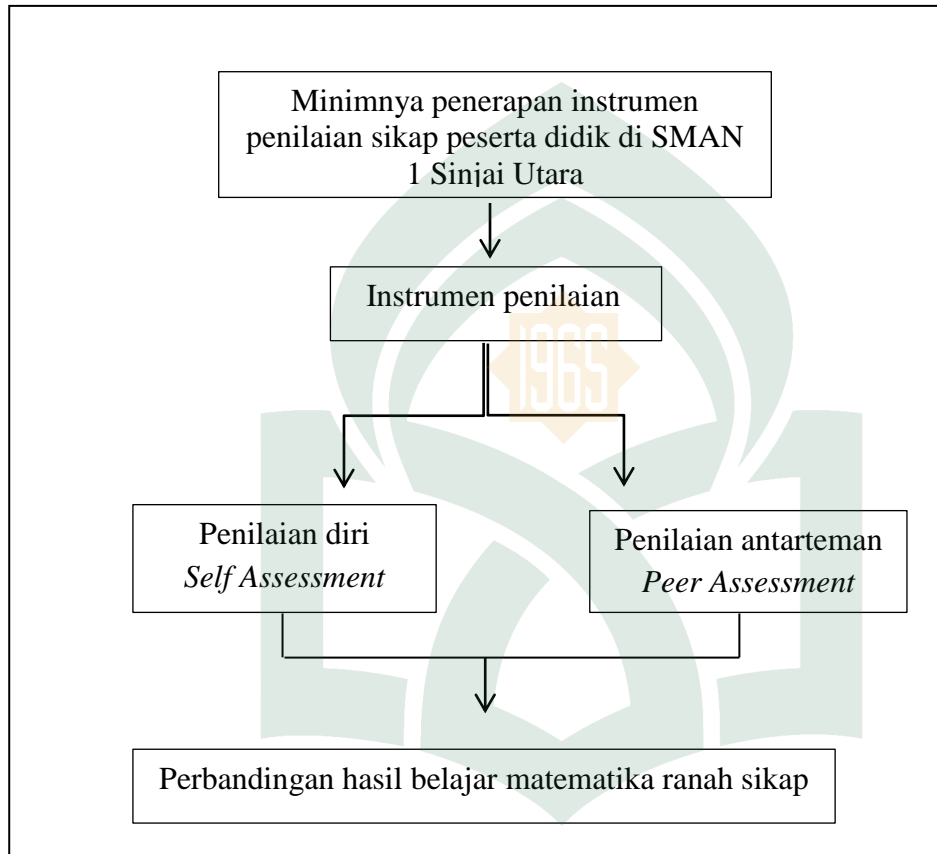
Aspek sikap pada kurikulum 2013 dijadikan sebagai kompetensi dasar yang tercantum pada kompetensi inti yang pertama dan kedua yakni sikap spiritual dan sikap sosial. Dengan adanya penilaian sikap ini diharapkan dapat membina peserta didik menjadi generasi memiliki etika yang baik. Pada penilaian sikap ini bukan hanya pendidik yang terlibat tetapi juga peserta didik yaitu dengan melakukan penilaian diri (*self assessment*) dan penilaian antarteman (*peer assessment*)

Self assessment adalah instrumen penilaian dimana peserta didik melakukan penilaian terhadap dirinya sendiri. Dengan penerapan *self assessment* ini diharapkan peserta didik dapat merefleksikan kemampuannya, percaya diri dan melatih peserta didik untuk menjadi individu yang objektif dalam melakukan penilaian. *Self assessment* ini juga bisa menjadi data konfirmasi bagi pendidik.

Peer assessment adalah bentuk penilaian dimana peserta didik menilai temannya. Dengan penerapan *peer assessment* peserta didik dilatih menumbuhkan sikap kritis dan objektif dalam menilai temannya sesama peserta didik. Hasil yang diperoleh dengan menggunakan *peer assessment* ini dapat dijadikan data konfirmasi penerapan *self assessment* serta observasi yang dilakukan oleh pendidik.

Berdasarkan pemaparan di atas, dapat diperoleh dugaan bahwa tidak terdapat perbedaan hasil belajar matematika pada ranah sikap yang dinilai menggunakan *self assessment* dan *peer assessment*.

Secara skematis, kerangka berpikir di atas dapat dibuat paradigma penelitian sebagai berikut:



Gambar 2.2 Skema Penelitian

D. Hipotesis

Hipotesis adalah pernyataan yang diterima sementara dan masih perlu diuji. Hipotesis dinyatakan sebagai suatu kebenaran sementara, dan merupakan dasar kerja serta panduan dalam analisis data.⁵²

Berdasarkan kajian teori dan kerangka pikir di atas, maka hipotesis dari penelitian ini adalah tidak terdapat perbedaan hasil belajar matematika antara yang menggunakan *self assessment* dan *peer assessment*.



⁵²Arif Tiro, *Dasar-dasar Statistik* (Cet I; Makassar: Andira Publiher, 2008), h. 234.

BAB III

METODOLOGI PENELITIAN

A. Pendekatan, Jenis, dan Desain Penelitian

Pendekatan yang digunakan peneliti adalah pendekatan kuantitatif. Dimana penelitian kuantitatif adalah suatu pendekatan penelitian yang secara primer menggunakan paradig postpositivist dalam mengembangkan ilmu pengetahuan, menggunakan strategi penelitian yang memerlukan data statistik.¹

Jenis penelitian yang digunakan oleh peneliti adalah jenis penelitian komparatif yaitu suatu kegiatan yang dirancang dan dilaksanakan untuk mengungkap perbedaan skor hasil belajar matematika yang diukur dengan menggunakan instrumen *self assessment* dan *peer assessment*. Penggunaan penelitian komparatif dipakai apabila peneliti tidak mengontrol variabel penelitian.

Desain penelitian yang digunakan pada penelitian ini adalah desain penelitian kausal komparatif, dimana variable bebas tidak dimanipulasi.² Desain ini digunakan dengan pemikiran bahwa dapat memperoleh skor hasil pengujian melalui penerapan instrumen tersebut, dengan sasaran utama untuk menunjukkan ketepatan (*accuracy*) penggunaan masing-masing instrumen dalam penilaian hasil belajar matematika.

¹Emzir, *Metodologi Penelitian Pendidikan Kuantitatif dan Kualitatif* (Depok: PT Raja Grafindo, 2014), h.28.

²Emzir, *Metodologi Penelitian Pendidikan Kuantitatif dan Kualitatif*, h. 28.

Kelompok	Variabel I	Variabel II
(E)	X_1	O
(K)	X_2	O

Gambar 3.1 Desain Penelitian

(E) = Kelompok *self assessment*

(K) = Kolompok *peer assessment*

X_1 = Instrumen *self assessment*

X_2 = Instrumen *peer assessment*

O = Hasil belajar matematika setelah penggunaan *self assessment* dan *peer assessment*

B. Lokasi Penelitian

Penelitian ini dilaksanakan di SMAN 1 Sinjai Utara yang bertempat di Jl. Persatuan Raya No.13 Sinjai Utara, Kabupaten Sinjai, Sulawesi Selatan.

C. Populasi dan Sampel

Populasi dapat didefinisikan sebagai keseluruhan aspek tertentu dari ciri, fenomena, atau konsep yang menjadi pusat perhatian³. Populasi dalam penelitian ini adalah peserta didik kelas XI MIA SMAN 1 Sinjai Utara Kab. Sinjai yang terbagi dalam 5 kelas Matematika dan Ilmu Alam (MIA) yaitu XI MIA 1, XI MIA 2, XI MIA 3, XI MIA 4, dan XI MIA 5 dengan jumlah keseluruhan 169 orang.

³Arif Tiro, *Dasar-dasar Statistika* (Makassar: Andira Publisher, 2008),h. 3-4.

Tabel 3.1
Data peserta didik kelas XI MIA SMAN 1 Sinjai Utara

Kelas	Jumlah peserta didik
XI MIA 1	34
XI MIA 2	34
XI MIA 3	34
XI MIA 4	32
XI MIA 5	35
Jumlah	169

Sampel adalah sejumlah anggota yang dipilih/diambil dari populasi. Dalam menentukan sampel yang diteliti, peneliti berpedoman pada pendapat yang dikemukakan oleh Gay dan Dhiel, dengan acuan bahwa apabila penelitian kausal perbandingan, maka sampelnya sebanyak 30 subjek per kelompok. Hal ini pun didukung oleh Frankel dan Wallen yang menyarankan bahwa besarnya sampel minimum untuk penelitian kausal kompatif sebanyak 30/kelompok.⁴ Populasi peserta didik SMAN 1 Sinjai Utara sebanyak 169, dan diambil sampel sebesar 33.

⁴Rully Indrawan dan Poppy Yuniawati, *Metodologi Penelitian* (Bandung: PT Refika Aditama, 2014), h.102-103.

D. Variabel dan definisi operasional

1. Variabel penelitian

Variabel dalam penelitian ini adalah hasil belajar matematika yang menggunakan instrumen *self assessment* dan hasil belajar matematika yang menggunakan instrumen *peer assessment*.

2. Defenisi Operasional

a. Instrumen *self assessment*

Instrumen *self assessment* adalah instrumen penilaian dimana peserta didik sendiri yang menilai dirinya, memberikan kesempatan untuk mengemukakan kelebihan dan kekurangannya atau dengan kata lain merefleksikan dirinya. Instrumen *self assessment* dalam penelitian ini merupakan instrumen yang mengukur hasil belajar matematika ranah sikap peserta didik kelas XI MIA SMAN 1 Sinjai Utara, tahun pelajaran 2015/2016.

b. Instrumen *peer assessment*

Instrumen *peer assessment* adalah instrumen dimana peserta didik menilai temannya mengenai pencapaian kompetensi dari segi sikap, sehingga peserta didik terlatih untuk kritis. Instrumen *peer assessment* dalam penelitian ini merupakan instrumen yang mengukur hasil belajar matematika ranah sikap peserta didik kelas XI MIA SMAN 1 Sinjai Utara, tahun pelajaran 2015/2016.

c. Hasil belajar matematika

Hasil belajar matematika yang dimaksud peneliti adalah hasil belajar ranah sikap yang diperoleh peserta didik setelah mengikuti pembelajaran matematika. Hasil

belajar matematika ranah afektif ini diperoleh menggunakan instrumen *self assessment* dan *peer assessment* pada mata pelajaran matematika peserta didik kelas XI MIA SMAN 1 Sinjai Utara tahun ajaran 2015/2016 yang dibuat oleh peneliti.

E. Teknik Pengumpulan Data

Pengumpulan data dimaksudkan untuk memperoleh bahan-bahan yang relevan, akurat, dan dapat digunakan tepat sesuai dengan tujuan penelitian. Untuk memperoleh data penelitian ini digunakan instrumen penilaian yang melibatkan peserta didik yakni penilaian diri (*self assessment*) dan (*peer assessment*). Data yang diperlukan pada penelitian ini adalah skor hasil belajar matematika peserta didik ranah sikap pada semester II yang menggunakan instrumen penilaian diri (*self assessment*) dan (*peer assessment*). Instrumen *self assessment* dan *peer assessment* ini diuji cobakan pada satu kelas selain sampel penelitian sebelum akhirnya digunakan dalam penelitian.

F. Instrumen Penelitian

Instrumen penelitian adalah suatu alat yang digunakan mengukur fenomena alam maupun sosial yang diamati secara spesifik semua fenomena ini disebut variabel penelitian.⁵

Instrumen penelitian hendaknya dapat menunjang data sesuai dengan yang dibutuhkan agar penarikan kesimpulan dapat akurat. Instrumen penelitian yang

⁵Sugiyono, *Metode Penelitian Kuantitatif Kualitatif dan R&D* (Cet XXI, Bandung: Alfabeta, 2015), h. 148.

digunakan dalam penelitian ini adalah skala *self assessment* dan skala *peer assessment*.

Tabel 3.2
Kisi-kisi lembar penilaian diri (*self assessment*) dan penilaian antar teman *peer assessment*

No.	Kompetensi Inti	Indikator	Nomor Item	
			Positif	Negatif
1.	a. Menghayati dan mengamalkan ajaran agama yang dianutnya	1) Sikap spiritual	1,24,46	40,43,50
	b. Menghayati dan mengamalkan perilaku jujur, disiplin, tanggungjawab, peduli (gotong royong, kerjasama, toleran, damai), santun, responsif dan pro-aktif dan menunjukkan sikap sebagai bagian dari solusi atas berbagai permasalahan dalam berinteraksi secara efektif dengan lingkungan sosial dan alam serta dalam menempatkan diri sebagai	2) Jujur	2,41,44	25,49,52
		3) Disiplin	3,42,48	26,45,47
		4) Tanggung Jawab	4,27,56	23,54,59
		5) Gotong Royong/Kerjasama	28,57,60	5,29,58
		6) Toleransi	6,22,39	7,8,21

cerminan bangsa dalam pergaulan dunia.	7) Damai	51,53,55	9,19,20
	8) Santun	10,18,30	11,12,32
	9) Responsif dan pro-aktif	13,17,35	31,33,37
	10) Percaya Diri	14,34,38	15,16,36

Perolehan nilai akhir untuk ranah sikap yang diperoleh dari penggunaan kedua instrumen tersebut diambil dari nilai modus (nilai yang paling sering muncul). Nilai tersebut kemudian dideskripsikan dalam bentuk predikat.

Tabel 3.3
Tabel konversi skor dan predikat hasil belajar untuk setiap ranah ⁶

Sikap	
Modus	Predikat
4,00	SB (Sangat Baik)
3,00	B (Baik)
2,00	C (Cukup)
1,00	K (Kurang)

⁶Akhmad Sudrajat, *Salinan Lampiran Permendikbud No. 104 Tahun 2014 tentang Penilaian Hasil Belajar oleh Pendidik pada Pendidikan Dasar dan Pendidikan Menengah*, <https://akhmadsudrajat.files.wordpress.com/2014/11/permendikbud-no-104-tahun-2014.pdf> (03Oktober 2014): h. 23.

Nilai ketuntasan kompetensi sikap dituangkan dalam bentuk predikat, yakni Sangat Baik (SB), Baik (B), Cukup (C) dan Kurang (K). Ketuntasan belajar untuk sikap (KD pada KI 1 dan KI 2) ditetapkan dengan predikat baik.⁷

G. Validitas dan Reliabilitas

Sebelum melakukan suatu penilaian suatu alat ukur harus memenuhi syarat alat ukur yang baik. Oleh karena itu, sebelum digunakan sebelumnya dilakukan uji coba. Uji coba instrumen akan dilakukan pada kelas salah satu kelas XI MIA SMAN 1 Sinjai Utara selain sampel penelitian.

1. Uji Validitas

Validitas artinya sejauh mana ketepatan atau kecermatan suatu alat ukur dalam melakukan fungsi ukurnya atau memberikan hasil ukur yang sesuai dengan maksud dilakukannya pengukuran tersebut. Suatu alat ukur yang valid tidak sekedar mampu mengungkapkan data dengan tepat akan tetapi juga harus memberikan gambaran yang cermat mengenai data tersebut.

Sebuah instrumen dikatakan valid apabila r_{xy} lebih besar atau sama dengan 0,3, nomor butir tersebut dikatakan valid. Sebaliknya apabila r_{xy} lebih kecil dari 0,3, nomor butir tersebut dikatakan tidak valid.⁸ Proses perhitungan untuk menganalisis validitas butir ini dilakukan dengan menggunakan bantuan aplikasi *SPSS 20.0*.

⁷Akhmad Sudrajat, *Permendikbud No. 104 Tahun 2014 tentang Penilaian Hasil Belajar oleh Pendidik pada Pendidikan Dasar dan Pendidikan Menengah*, <http://akhmadsudrajat.files.wordpress.com/2014/11/permendikbud-no-104-tahun-2014.pdf> (03 Oktober 2014): h. 11-12.

⁸S. Eko Putro Widoyoko, *Evaluasi Program Pembelajaran* (Cet VI; Yogyakarta: Pustaka Pelajar, 2014), h. 143.

Hasil analisis uji validitas dengan menggunakan aplikasi *SPSS 20.0* terhadap penggunaan instrumen *self assessment*, adalah sebagai berikut

Tabel 3.4
Hasil uji validitas instrumen *self assessment*

No	Nomor Butir Pernyataan	Corrected Item-Total Correlation	Hasil
1	2	.433	Valid
2	4	.456	Valid
3	6	.418	Valid
4	8	.540	Valid
5	11	.371	Valid
6	13	.642	Valid
7	14	.567	Valid
8	17	.628	Valid
9	18	.389	Valid
10	20	.389	Valid
11	23	.371	Valid
12	24	.747	Valid
13	27	.721	Valid
14	28	.708	Valid
15	29	.520	Valid
16	30	.360	Valid
17	33	.682	Valid
18	34	.359	Valid
19	36	.533	Valid
20	39	.555	Valid
21	40	.389	Valid
22	42	.721	Valid
23	46	.389	Valid
24	47	.371	Valid
25	48	.389	Valid
26	50	.432	Valid
27	52	.341	Valid
28	55	.868	Valid

29	56	.721	Valid
30	57	.511	Valid

Hasil dari uji validitas instrumen *self assessment* yang ditunjukkan pada tabel 3.4 memenuhi syarat valid karena nilai pada *corrected item-total correlation* $\geq 0,3$. Instrumen yang valid inilah yang digunakan dalam penelitian sedangkan yang tidak valid tidak digunakan dalam penelitian.

Tabel 3.5
Hasil uji validitas instrumen *peer assessment*

No	Nomor Butir Pernyataan	Corrected Item-Total Correlation	Hasil
1	1	.373	Valid
2	2	.453	Valid
3	3	.526	Valid
4	4	.756	Valid
5	6	.652	Valid
6	8	.623	Valid
7	9	.504	Valid
8	10	.443	Valid
9	11	.545	Valid
10	13	.585	Valid
11	14	.558	Valid
12	15	.382	Valid
13	16	.341	Valid
14	17	.765	Valid
15	18	.521	Valid
16	19	.730	Valid
17	20	.661	Valid
18	22	.460	Valid
19	23	.389	Valid
20	24	.635	Valid
21	25	.786	Valid
22	27	.714	Valid

23	28	.685	Valid
24	29	.620	Valid
25	30	.450	Valid
26	31	.429	Valid
27	33	.550	Valid
28	34	.463	Valid
29	35	.701	Valid
30	36	.334	Valid
31	37	.625	Valid
32	38	.506	Valid
33	39	.381	Valid
34	40	.320	Valid
35	42	.626	Valid
36	43	.711	Valid
37	44	.504	Valid
38	46	.454	Valid
39	47	.411	Valid
40	48	.595	Valid
41	50	.506	Valid
42	52	.387	Valid
43	53	.672	Valid
44	54	.550	Valid
45	55	.304	Valid
46	56	.739	Valid
47	57	.674	Valid
48	58	.385	Valid
49	60	.435	Valid

Hasil dari uji validitas instrumen *peer assessment* yang ditunjukkan pada tabel 3.5 memenuhi syarat valid karena nilai pada *corrected item-total correlation* $\geq 0,3$. Instrumen yang valid inilah yang digunakan dalam penelitian sedangkan yang tidak valid tidak digunakan dalam penelitian.

2. Reliabilitas

Reliabilitas adalah sejumlah hasil suatu pengukuran dapat dipercaya. Hasil pengukuran dapat dipercaya hanya apabila dalam beberapa kali pelaksanaan pengukuran terhadap kelompok subjek yang sama diperoleh hasil yang relatif sama, selama aspek yang diukur dalam diri subjek memang belum berubah.⁹ Berikut ini adalah hasil uji reliabilitas *self assessment* dan *peer assessment*.

a. Uji Reliabilitas *self assessment*

Untuk menguji reliabilitas tiap butir instrument *self assessment*, digunakan aplikasi *SPSS 20.0*. Berikut ini adalah hasil analisis dengan menggunakan aplikasi *SPSS 20.0* sebelum butir tidak valid instrumen *self assessment* dikeluarkan.

Tabel 3.6
Hasil uji reliabilitas *self assessment* sebelum butir tidak valid dikeluarkan

Cronbach's Alpha	N of Items
.799	60

Harga kritik atau standar reliabilitas untuk indeks reliabilitas instrumen adalah $\geq 0,7$.¹⁰ Ini berarti bahwa hasil yang ditunjukkan pada tabel 3.6 tentang uji reliabilitas *self assessment* dikatakan reliabel karena koefisien *Alpha* (*Cronbach's Alpha*) lebih besar dari 0,7. Tabel *N of Item* menunjukkan jumlah item yang diuji cobakan dan dianalisis yaitu sebanyak 60 butir item. Adapun hasil yang diperoleh

⁹Suharsimi Arikunto, *Dasar-dasar Evaluasi Pendidikan*, (Cet VI, Jakarta: Bumi Aksara, 2006), h. 109.

¹⁰S. Eko Putro Widoyoko, *Evaluasi Program Pembelajaran*, h. 155.

menggunakan *SPSS 20.0* setelah butir yang tidak valid dikeluarkan, yaitu sebagai berikut:

Tabel 3.7
Hasil uji reliabilitas *self assessment* setelah butir tidak valid dikeluarkan

Cronbach's Alpha	N of Items
.932	30

Nilai *Cronbach's Alpha* pada tabel diatas sebesar 0,932 jika dibandingkan dengan nilai *Cronbach's Alpha* sebelumnya mengalami peningkatan dan lebih besar dari harga standar reliabilitas. Jadi dapat dikatakan bahwa instrumen *self assessment* peserta didik memberikan hasil yang reliabel.

b. Uji reliabilitas *peer assessment*

Untuk menguji reliabilitas tiap butir instrument *peer assessment*, digunakan aplikasi *SPSS 20.0*. Berikut ini adalah hasil analisis dengan menggunakan aplikasi *SPSS 20.0* sebelum butir tidak valid instrumen *peer assessment* dikeluarkan.

Tabel 3.8
Hasil uji reliabilitas *peer assessment* sebelum butir tidak valid dikeluarkan

Cronbach's Alpha	N of Items
.936	60

Harga kritik atau standar reliabilitas untuk indeks reliabilitas instrumen adalah $\geq 0,7$.¹¹ Hasil uji reliabilitas *peer assessment* yang ditunjukkan pada tabel 3.8 reliabel karena koefisien *Alpha (Cronbach's Alpha)* lebih besar dari 0,7. *N of Item*

¹¹S. Eko Putro Widoyoko, *Evaluasi Program Pembelajaran*, h. 155.

menunjukkan jumlah item yang diuji cobakan dan dianalisis yaitu sebanyak 60 butir item.

Adapun hasil yang diperoleh menggunakan *SPSS 20.0* setelah butir yang tidak valid dikeluarkan, adalah sebagai berikut:

Tabel 3.9
Hasil uji reliabilitas *peer assessment* setelah butir tidak valid dikeluarkan

Cronbach's Alpha	N of Items
.951	49

Nilai *Cronbach's Alpha* pada tabel 3.9 sebesar 0,951 jika dibandingkan dengan nilai *Cronbach's Alpha* sebelumnya mengalami peningkatan dan lebih besar dari harga standar reliabilitas. Jadi dapat disimpulkan bahwa instrumen *peer assessment* peserta didik memberikan hasil yang reliabel.

H. Teknik Analisis Data

1. Statistik Deskriptif

Statistik deskriptif adalah statistik yang digunakan untuk menganalisis data dengan cara mendeskripsikan atau menggambarkan data yang terkumpul sebagaimana adanya tanpa bermaksud membuat kesimpulan yang berlaku umum atau generalisasi.¹²

¹²Sugiyono, *Metode Penelitian Kuantitatif Kualitatif dan R&D*, h. 207-208.

a. Persentase (%)

Untuk menghitung persentase rata-rata digunakan rumus:¹³

$$P = \frac{f}{N} \times 100\%$$

Keterangan :

P : Angka persentase

f : Frekuensi yang di cari persentasenya

N : Banyaknya sampel responden.

b. Standar Deviasi (SD)

Ukuran penyebaran digunakan untuk menggambarkan bagaimana menyebarnya data. Statistik standar deviasi untuk sampel s dalam bentuk distribusi frekuensi dirumuskan sebagai berikut:¹⁴

$$SD = \sqrt{\frac{\sum fx_i^2 - \frac{(\sum fx_i)^2}{n}}{n - 1}}$$

Keterangan :

SD= Standar Deviasi

f = Frekuensi untuk variabel

x_i = Tanda kelas interval variabel

n = Jumlah populasi.

¹³Nana Sudjana, *Dasar-dasar Proses Belajar Mengajar* (Cet VII; Bandung: Sinar Baru Algesindo, 2004), h. 130.

¹⁴Kadir, *Statistika Terapan* (Cet. I; Jakarta: PT Grafito Persada, 2015), h.64.

2. Statistik Inferensial

Statistik inferensial adalah teknik statistika yang digunakan untuk menganalisis data sampel dan hasilnya diberlakukan untuk populasi.¹⁵

a. Uji Normalitas

Untuk mengetahui bahwa sampel berasal dari populasi yang berdistribusi normal, maka diuji dengan Uji Kolmogorov-Smirnov. Menurut Kadir, langkah-langkah yang dapat dilakukan oleh peneliti untuk uji normalitas adalah sebagai berikut:¹⁶

- 1) Perumusan hipotesis
 - H_0 : Sampel berasal dari populasi berdistribusi normal
 - H_1 : Sampel berasal dari populasi berdistribusi tidak normal
- 2) Data diurutkan dari yang terkecil ke yang terbesar
- 3) Menentukan kumulatif proporsi (kp)
- 4) Data ditransformasikan ke skor baku: $z_i = \frac{x_i - \bar{x}}{SD}$
- 5) Menentukan luas kurva $z_i(z - \text{tabel})$
- 6) Menentukan a_1 dan a_2
 - a_2 : selisih Z-tabel dan kp pada batas atas ($a_2 = \text{Absolut}(kp - Z_{\text{tab}})$)
 - a_1 : selisih Z-tabel dan kp pada batas bawah ($a_1 = \text{Absolut}(a_2 - f_i/n)$)
- 7) Nilai mutlak maksimum dari a_1 dan a_2 dinotasikan dengan D_0
- 8) Menentukan harga D-tabel (Wayne W. Daniel, 1990: 571)

¹⁵Sugiyono, *Metode Penelitian Kuantitatif Kualitatif dan R&D*, h. 209.

¹⁶Kadir, *Statistika Terapan*, h.147-148.

Untuk $n = 30$ dan $\alpha = 0,05$, diperoleh $D\text{-tab} = 0,242$ sedangkan

Untuk $n = 60$ dan $\alpha = 0,05$, diperoleh $D\text{-tab} = \frac{1,36}{\sqrt{n}} = \frac{1,36}{\sqrt{60}} = 0,17557$

9) Kriteria pengujian

Jika $D_o \leq D\text{-tabel}$ maka H_0 diterima

Jika $D_o > D\text{-tabel}$ maka H_0 ditolak

10) Kesimpulan

$D_o \leq D\text{-tabel}$: Sampel berasal dari populasi berdistribusi normal

$D_o > D\text{-tabel}$: Sampel berasal dari populasi berdistribusi tidak normal

b. Pengujian Hipotesis

Pengujian hipotesis diuji dengan menggunakan uji t (t-tes) dua pihak dengan rumus:¹⁷

$$t = \frac{\bar{x}_1 - \bar{x}_2}{s \sqrt{\frac{1}{n_1} + \frac{1}{n_2}}}$$

Dengan s^2 adalah variansi gabungan yang dihitung dengan rumus:

$$s^2 = \frac{(n_1 - 1)s_1^2 + (n_2 - 1)s_2^2}{n_1 + n_2 - 2}$$

Keterangan:

n_1 dan n_2 = jumlah sampel

\bar{x}_1 = rata-rata sampel ke-1

\bar{x}_2 = rata-rata sampel ke-2

¹⁷Muhammad Arif Tiro, *Dasar-Dasar Statistika*, h. 252.

- s = simpangan baku gabungan
 s_1 = simpangan baku sampel ke-1
 s_2 = simpangan baku sampel ke-2

Hipotesis ujinya adalah:

$H_0 : \mu_1 = \mu_2$: Tidak terdapat perbedaan rata-rata hasil belajar matematika antara yang menggunakan *self assessment* dan *peer assessment*.

$H_1 : \mu_1 \neq \mu_2$: Terdapat perbedaan rata-rata hasil belajar matematika antara yang menggunakan *self assessment* dan *peer assessment*.

Statistik t di atas mempunyai sebaran Student atau sebaran t dengan derajat kebebasan $dk = n_1 + n_2 - 2$. Kriteria pengujian adalah:¹⁸

- 1) Untuk uji hipotesis dua pihak, jika $-t_{(1-\frac{\alpha}{2})} \leq t \leq t_{(1-\frac{\alpha}{2})}$, H_0 diterima dan H_0 ditolak jika $t < -t_{(1-\frac{\alpha}{2})}$ atau $t > t_{(1-\frac{\alpha}{2})}$.
- 2) Untuk uji hipotesis pihak kanan, H_0 diterima jika $t \leq t_{(1-\alpha)}$, dan ditolak jika $t > t_{(1-\alpha)}$.
- 3) Untuk uji hipotesis pihak kiri, H_0 diterima jika $t \geq -t_{(1-\alpha)}$ dan H_0 ditolak apabila $t < -t_{(1-\alpha)}$.

¹⁸Arif Tiro, *Dasar-dasar Statistika*, h. 252.

BAB IV

HASIL PENELITIAN DAN PEMBAHASAN

A. Hasil Penelitian

Hasil penelitian ini merupakan jawaban atas 3 item rumusan masalah yang telah penulis tetapkan sebelumnya. Untuk rumusan masalah yang pertama dan kedua, akan dijawab dengan menggunakan analisis statistik deskriptif, sedangkan untuk menjawab rumusan masalah yang ketiga akan dijawab dengan menggunakan analisis statistik inferensial sekaligus menjawab hipotesis yang telah ditetapkan. Berikut hasil penelitian yang penulis dapatkan setelah melakukan penelitian di SMAN 1 Sinjai Utara.

1. Deskriptif Hasil Belajar Matematika Peserta Didik Kelas XI MIA SMAN 1 Sinjai Utara Kab. Sinjai Menggunakan Instrumen *Self Assessment* (Penilaian Diri)

Instrumen *self assessment* (penilaian diri) diujikan pada peserta didik kelas XI MIA 2 SMAN 1 Sinjai Utara yang berjumlah 33 orang. Instrumen ini digunakan untuk memperoleh hasil belajar matematika ranah sikap, yang terdiri dari 20 item pernyataan yang disertai dengan 4 pilihan jawaban. Nilai peserta didik diperoleh dengan melihat nilai yang paling sering muncul (modus) dari tiap jawaban pernyataan. Nilai yang merupakan hasil belajar peserta didik dianalisis menggunakan analisis statistik deskriptif dengan bantuan aplikasi *SPSS versi 20.0*. Nilai peserta didik yang diperoleh menggunakan instrumen *self assessment* (penilaian diri) dapat dilihat pada lampiran. Adapun hasil analisis statistik deskriptif terhadap hasil belajar matematika ranah sikap peserta didik yang diukur menggunakan instrumen *self*

assessment (penilaian diri), yang dilakukan di kelas XI MIA 2 SMAN 1 Sinjai Utara adalah sebagai berikut:

Tabel 4.1
Statistik Deskriptif
Hasil Belajar Matematika Peserta Didik Kelas XI MIA 2 SMAN 1 Sinjai Utara
Kab. Sinjai Menggunakan Instrumen *self assessment* (Penilaian Diri)

Statistik Deskriptif	Nilai statistic
	Hasil <i>Self Assessment</i>
Jumlah Sampel	33
Nilai Minimum	2,00
Nilai Maksimum	4,00
Standar Deviasi	0,765

Nilai terendah (minimum) yang diperoleh dari 33 orang sample adalah 2,00, sedangkan untuk nilai tertinggi (maksimum) diperoleh 4,00, dengan standar deviasi 0,765. Hasil pengolahan data dengan menggunakan *SPSS versi 20,0* selengkapnya dapat dilihat pada lampiran.

Jika hasil belajar matematika ranah sikap peserta didik kelas XI MIA 2 SMAN 1 Sinjai Utara dikelompokkan dalam tabel konversi skor dan predikat hasil belajar untuk ranah sikap, yang terdiri dari sangat baik, baik, cukup dan kurang, maka diperoleh frekuensi dan presentase sebagai berikut:

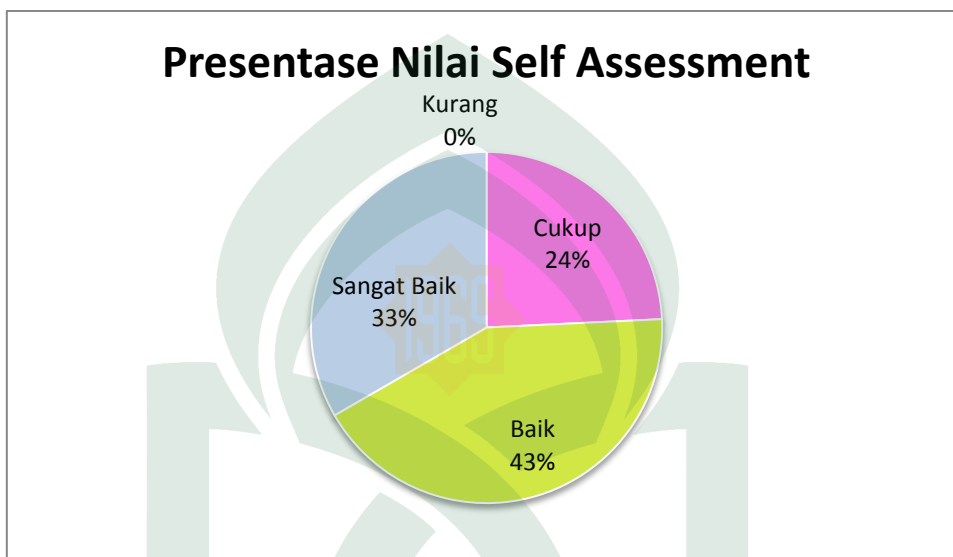
Tabel 4.2
Distribusi Frekuensi dan Presentase Hasil Belajar Matematika Peserta Didik menggunakan Instrumen *Self Assessment* (Penilaian Diri) Kelas XI MIA 2 SMAN 1 Sinjai Utara Kab. Sinjai

Nilai	Hasil		Kategori
	Ferkuensi	Persentase (%)	
1,00	0	0	Kurang
2,00	8	24,2	Cukup
3,00	14	42,4	Baik
4,00	11	33,3	Sangat Baik

Hasil yang diperoleh setelah penerapan *self assessment* (penilaian diri) pada peserta didik kelas XI MIA 2, yaitu: tidak ada peserta didik yang berada pada kategori kurang (0%), 8 orang berada pada kategori cukup (24,2%), 14 orang pada kategori baik (42,4%) dan 11 orang berada pada kategori sangat baik (33,3%). Hal ini menunjukkan bahwa terdapat 75,7% peserta didik telah memenuhi kategori tuntas yaitu 3,00. Berikut diagram lingkaran untuk memperjelas hasil belajar peserta didik kelas XI MIA 2 SMAN 1 Sinjai Utara dengan menggunakan *self assessment* (penilaian diri).

Diagram 4.1

Diagram Lingkaran Kategori Hasil Belajar Matematika Peserta Didik Kelas XI MIA 2 SMAN 1 Sinjai Utara Kab. Sinjai Menggunakan Instrumen *Self Assessment* (Penilaian Diri)



2. Deskriptif Hasil Belajar Matematika Peserta Didik Kelas XI MIA SMAN 1 Sinjai Utara Kab. Sinjai Menggunakan Instrumen *Peer Assessment* (Penilaian Teman Sejawat)

Instrumen *peer assessment* (penilaian teman sejawat) diujikan pada peserta didik kelas XI MIA 2 SMAN 1 Sinjai Utara yang berjumlah 33 orang. Instrumen ini digunakan untuk memperoleh hasil belajar matematika ranah sikap, yang terdiri dari 20 item pernyataan yang disertai dengan 4 pilihan jawaban, dimana siswa menilai tiga orang teman kelompoknya. Nilai *peer assessment* (penilaian teman sejawat) diperoleh dari nilai yang paling sering muncul (modus). Nilai yang merupakan hasil belajar peserta didik kemudian dianalisis menggunakan analisis statistik deskriptif dengan bantuan aplikasi *SPSS versi 20.0*. Nilai peserta didik yang diperoleh menggunakan

instrumen *peer assessment* (penilaian teman sejawat) dapat dilihat pada lampiran. Adapun hasil analisis statistik deskriptif terhadap hasil belajar matematika ranah sikap peserta didik yang diukur menggunakan instrumen *peer assessment* (penilaian teman sejawat), yang dilakukan di kelas XI MIA 2 SMAN 1 Sinjai Utara adalah sebagai berikut:

Tabel 4.3
Statistik Deskriptif
Hasil Belajar Matematika Peserta Didik Kelas XI MIA 2 SMAN 1 Sinjai Utara
Kab. Sinjai Menggunakan Instrumen *peer assessment* (Penilaian Teman Sejawat)

Statistik Deskriptif	Nilai statistic
	Hasil <i>Peer Assessment</i>
Jumlah Sampel	33
Nilai Minimum	2,00
Nilai Maksimum	4,00
Standar Deviasi	0,788

Nilai minimum yang diperoleh dari 33 orang sample adalah 2,00, sedangkan untuk nilai maksimumnya diperoleh 4,00, dengan standar deviasi 0,788. Hasil pengolahan data dengan menggunakan *SPSS versi 20.0* selengkapnya dapat dilihat pada lampiran.

Jika hasil belajar matematika ranah sikap peserta didik kelas XI MIA 2 SMAN 1 Sinjai Utara dikelompokkan dalam tabel konversi skor dan predikat hasil

belajar untuk ranah sikap, yang terdiri dari sangat baik, baik, cukup dan kurang, maka diperoleh frekuensi dan presentase sebagai berikut:

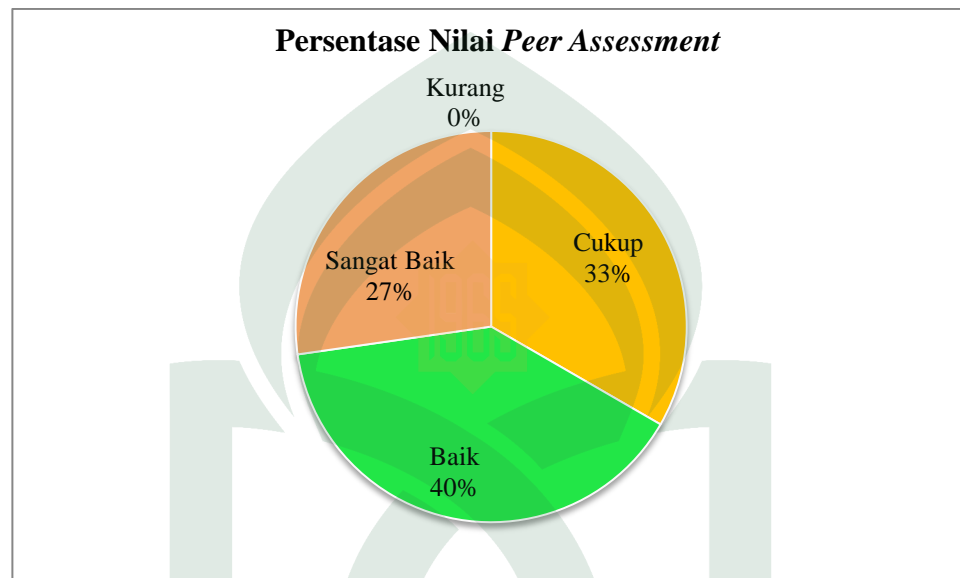
Tabel 4.4
Distribusi Frekuensi dan Persentase Hasil Belajar Matematika Peserta Didik menggunakan Instrumen *Peer Assessment* (Penilaian Teman Sejawat) Kelas XI MIA 2 SMAN 1 Sinjai Utara Kab. Sinjai

Nilai	Hasil		Kategori
	Ferkuensi	Persentase (%)	
1,00	0	0	Kurang
2,00	11	33,3	Cukup
3,00	13	39,4	Baik
4,00	9	27,3	Sangat Baik

Hasil yang diperoleh setelah penerapan *peer assessment* (penilaian teman sejawat) pada peserta didik kelas XI MIA 2, yaitu: tidak ada peserta didik yang berada pada kategori kurang (0%), 11 orang berada pada kategori cukup (33,3%), 13 orang pada kategori baik (39,4%) dan 9 orang berada pada kategori sangat baik (27,3%). Artinya, terdapat 66,7% peserta didik memenuhi ketuntasan minimal yaitu 3,00. Berikut diagram lingkaran untuk memperjelas hasil belajar peserta didik kelas XI MIA 2 SMAN 1 Sinjai Utara dengan menggunakan *peer assessment*.

Diagram 4.2

Diagram Lingkaran Kategori Hasil Belajar Matematika Peserta Didik Kelas XI MIA 2 SMAN 1 Sinjai Utara Kab. Sinjai Menggunakan Instrumen *Peer Assessment* (Penilaian Teman Sejawat)



B. Hasil Uji Hipotesis

Pada bagian ini dibahas mengenai rumusan masalah yang ketiga dengan menggunakan statistik inferensial, pada bagian ini akan diketahui pula ada tidaknya perbedaan hasil belajar matematika ranah sikap peserta didik yang menggunakan instrumen *self assessment* dan *peer assessment*.

1. Uji Prasyarat

Adapun uji prasyarat dalam penelitian ini adalah uji normalitas.

a. Uji Normalitas

Uji normalitas dilakukan terhadap data hasil belajar matematika peserta didik yang diukur menggunakan instrumen *self assessment* dan *peer assessment* dengan

teknik *Kolmogorov-Smirnov* dan dengan bantuan *SPSS versi 20.0*. Berdasarkan analisis uji prasyarat yang diperoleh, maka kesimpulan hasil uji normalitas dapat dilihat pada tabel di bawah ini:

Tabel 4.5
Hasil Uji Normalitas

		One-Sample Kolmogorov-Smirnov Test	
		Self assessment	Peer assessment
N		33	33
Normal Parameters ^{a,b}	Mean	3.09	2.94
	Std. Deviation	.765	.788
	Absolute	.216	.217
Most Extreme Differences	Positive	.214	.217
	Negative	-.216	-.197
	Kolmogorov-Smirnov Z	1.241	1.245
Asymp. Sig. (2-tailed)		.092	.090

a. Test distribution is Normal.

b. Calculated from data.

Uji normalitas dilakukan terhadap hasil belajar matematika ranah sikap yang menggunakan instrumen *self assessment* dan *peer assessment*, dengan taraf signifikansi $\alpha = 0,05$. Dengan menggunakan aplikasi *SPSS 20,0*, diperoleh sig. = 0,92 untuk nilai *self assessment*, artinya bahwa data hasil belajar peserta didik yang diukur menggunakan instrumen *self assessment* berdistribusi normal karena nilai sig. > taraf sig. α atau ($0,92 > 0,05$). Untuk uji normalitas hasil belajar matematika ranah sikap yang menggunakan instrumen *peer assessment* diperoleh sig. = 0,090. Karena $0,090 > 0,05$ ini berarti bahwa data hasil belajar hasil belajar matematika ranah sikap yang menggunakan instrumen *peer assessment* berdistribusi normal.

2. Uji Hipotesis

Berdasarkan hasil analisis uji prasyarat, diperoleh bahwa data hasil belajar matematika ranah sikap menggunakan instrumen *self assessment* dan *peer assessment* berdistribusi normal. Selanjutnya, dilakukan uji hipotesis untuk mengetahui apakah terdapat perbedaan dari data hasil belajar matematika ranah sikap peserta didik kelas XI MIA 2 SMAN 1 Sinjai Utara yang menggunakan instrumen *self assessment* dan *peer assessment* sekaligus menjawab rumusan masalah ketiga dalam penelitian ini.

Adapun hipotesis yang akan diuji adalah sebagai berikut:

H_0 : Tidak terdapat perbedaan rata-rata hasil belajar matematika ranah sikap antara yang menggunakan *self assessment* dan *peer assessment*.

H_1 : Terdapat perbedaan rata-rata hasil belajar matematika ranah sikap antara yang menggunakan *self assessment* dan *peer assessment*.

Uji hipotesis dianalisis dengan bantuan *SPSS versi 20.0*, kemudian dilakukan analisis *Paired-Sample T-test* dan diperoleh hasil sebagai berikut:

Tabel 4.6
Hasil Analisis Paired Sample Correlation

	N	Correlation	Sig.
Pair 1 self assessment & peer assessment	33	.372	.033

Dari hasil pengolahan *SPSS 20.0* dengan taraf sig. $\alpha = 0,05$, diperoleh korelasi antara *self assessment* dan *peer assessment* sebesar 0,372 dengan sig. $\alpha = 0,033 < 0,05$ artinya *self assessment* dan *peer assessment* memiliki korelasi.

Tabel 4.7
Hasil Analisis Paired Samples Test

	Paired Differences					T	Df	Sig. (2-tailed)
	Mean	Std. Deviation	Std. Error Mean	95% Confidence Interval of the Difference				
				Lower	Upper			
Pair 1 self assessment - peer assessment	.152	.870	.152	-.157	.460	1.000	32	.325

Berdasarkan tabel 4.7 diperoleh derajat kebebasan sebesar 32, sehingga diperoleh $t_{hitung} = 1,000$, sedangkan $t_{tabel} = 2,042$. Karena $t_{hitung} < t_{tabel} (1,000 < 2,042)$, dengan $sig.(2-tailed) > \alpha (0,325 > 0,05)$ maka H_0 diterima, artinya tidak terdapat perbedaan antara hasil belajar matematika ranah sikap peserta didik kelas XI MIA 2 SMAN 1 Sinjai Utara yang menggunakan *self assessment* dan yang menggunakan *peer assessment*.

C. Pembahasan

Hasil penelitian menunjukkan bahwa tidak terdapat perbedaan hasil belajar matematika ranah sikap peserta didik kelas XI MIA SMAN 1 Sinjai Utara yang menggunakan *self assessment* dan *peer assessment*. Berdasarkan fakta dan data yang terkumpul, hasil penelitian ini kemudian akan dibahas dan mengaitkannya dengan teori.

Hasil analisis deskriptif memberikan gambaran bahwa sebanyak 25 peserta didik kelas XI MIA 2 SMAN 1 Sinjai Utara dari 33 orang telah mencapai ketuntasan

untuk hasil belajar matematika ranah sikap peserta didik yang menggunakan *self assessment*. Sedangkan peserta didik kelas XI MIA 2 SMAN 1 Sinjai Utara yang memperoleh ketuntasan untuk ranah sikap setelah penggunaan *peer assessment* sebanyak 22 orang dari 33 peserta didik. Hasil deskriptif ini menunjukkan bahwa presentase ketuntasan hasil belajar matematika ranah sikap peserta didik kelas XI MIA 2 SMAN 1 Sinjai Utara yang menggunakan *self assessment* lebih besar jika dibandingkan dengan presentase peserta didik kelas XI MIA 2 SMAN 1 Sinjai Utara yang menggunakan *peer assessment*.

Hasil analisis inferensial yang dilakukan terhadap data hasil penelitian menggunakan uji *Paired-Sample T-test*, tidak terdapat perbedaan antara hasil belajar matematika ranah sikap peserta didik kelas XI MIA 2 SMAN 1 Sinjai Utara yang menggunakan *self assessment* dan yang menggunakan *peer assessment*, dengan nilai signifikansi sebesar 0,325 artinya keduanya tidak memiliki perbedaan yang cukup signifikan. Hal ini terjadi karena nilai yang diperoleh peserta didik setelah penggunaan instrumen *self assessment* dan *peer assessment* masing-masing dominan berada pada kategori baik. Hal ini dapat dilihat dari presentase rata-rata nilai peserta didik yang menggunakan *self assessment* berada pada kategori baik sebesar 42,4%, peserta didik yang berada pada kategori ini sebanyak 14 orang, dan untuk yang menggunakan *peer assessment* sebanyak 13 orang peserta didik berada pada kategori baik dengan presentase sebesar 39,4%. Selain itu, nilai tertinggi pada penggunaan instrumen *self assessment* lebih besar daripada nilai tertinggi pada penggunaan *peer*


assessment tetapi pada nilai terendah penggunaan *self assessment* lebih kecil daripada nilai terendah pada penggunaan *peer assessment*.

Penelitian ini hanya melibatkan satu kelas saja, namun diberikan dua instrumen yaitu *self assessment* dan *peer assessment*. Dalam hal ini *self assessment* dilakukan terlebih dahulu kemudian dilanjutkan dengan *peer assessment*, dimana setiap siswa yang beranggotakan 4-5 orang perkelompok ini menilai 3 orang temannya. Data yang diperoleh *peer assessment* ini dijadikan data pembandingan untuk data yang diperoleh dari penggunaan *self assessment*.

Self assessment (penilaian diri) adalah instrumen penilaian sikap yang berbentuk pernyataan dengan empat pilihan jawaban, dimana peserta didik memilih salah satu dari keempat alternatif tersebut sesuai dengan kondisinya. Sedangkan *peer assessment* adalah instrumen penilaian sikap dimana pernyataannya sama dengan pernyataan untuk instrumen *self assessment*, hanya saja dalam hal ini peserta didik menilai teman kelompoknya. Penerapan kedua instrumen sebagai cara untuk mengukur tercapainya kompetensi inti yang pertama dan yang kedua pada kurikulum 2013, yaitu sikap spiritual dan sikap sosial peserta didik kelas XI MIA di SMAN 1 Sinjai Utara.

Instrumen *self assessment* dan *peer assessment* digunakan oleh guru sebagai salah satu instrumen penilaian sikap yang sekaligus memiliki umpan balik terhadap peserta didik, sehingga peserta didik memiliki pengetahuan yang lebih mengenai penilaian, mengevaluasi sendiri apa saja yang dilakukan selama proses pembelajaran dan memiliki sikap kritis untuk menilai peserta didik yang lain. Dengan adanya

instrumen ini dapat menjadi instrumen bagi pendidik untuk membina sikap dan perilaku positif peserta didik yang merupakan salah satu tujuan diadakannya pendidikan, bukan hanya di lingkungan sekolah saja namun juga dilingkungan sosial masyarakat. Kedua instrumen ini diharapkan dapat mengukur indikator KI 1 dan KI 2, yaitu sikap spiritual, jujur, disiplin, tanggung jawab, gotong royong, toleransi, damai, santun, responsif dan pro-aktif serta percaya diri dari masing-masing peserta didik.



BAB V

PENUTUP

A. Kesimpulan

Berdasarkan hasil analisis data hasil belajar matematika ranah sikap peserta didik SMAN 1 Sinjai Utara yang menggunakan *self assessment* dan *peer assessment*, maka dapat disimpulkan bahwa:

1. Hasil belajar matematika ranah sikap peserta didik kelas XI SMAN 1 Sinjai Utara dengan menggunakan instrumen *self assessment* diperoleh bahwa sebanyak 24% peserta didik memperoleh kategori cukup, 43% memperoleh kategori baik dan 33% memperoleh kategori sangat baik.
2. Hasil belajar matematika ranah sikap peserta didik kelas XI SMAN 1 Sinjai Utara dengan menggunakan instrumen *peer assessment* diperoleh bahwa sebanyak 33% peserta didik memperoleh kategori cukup, 40% memperoleh kategori baik dan 27% memperoleh kategori sangat baik.
3. Hasil analisis inferensial menunjukkan bahwa tidak terdapat perbedaan hasil belajar matematika ranah sikap peserta didik kelas XI SMAN 1 Sinjai Utara yang menggunakan *self assessment* dan *peer assessment* dengan sig.(2-tailed) $> \alpha$ (0,325 > 0,05).

B. Implikasi Penelitian

Sehubungan dengan hasil yang telah dikemukakan dalam penelitian ini maka implikasi dari penelitian ini adalah sebagai berikut:

1. Penggunaan *self assessment* dalam pembelajaran matematika untuk menilai sikap dari peserta didik yang dibiasakan akan menjadikan peserta didik percaya diri untuk menilai dirinya, serta terbiasa melakukan introspeksi diri.
2. Penggunaan *peer assessment* dijadikan sebagai bahan perbandingan dari penggunaan *self assessment*, karena salah satu kekurangan dari *self assessment* adalah peserta didik cenderung menilai dirinya dengan yang baik-baik. Selain itu, penggunaan *peer assessment* juga memiliki kelebihan yaitu dapat meningkatkan sikap kritis dari peserta didik dalam menilai temannya.

C. Saran

Sehubungan dengan hasil penelitian mengenai perbandingan *self assessment* dan *peer assessment* yang telah dikemukakan, maka penulis mengajukan saran sebagai berikut:

1. Kepada guru Matematika SMAN 1 Sinjai Utara agar dalam pembelajaran Matematika untuk meningkatkan penggunaan instrumen *self assessment* dan *peer assessment* sebagai bahan informasi dalam penilaian sikap.
2. Kepada penentu kebijakan dalam bidang pendidikan agar hasil penelitian ini dapat dijadikan bahan pertimbangan dalam rangka meningkatkan mutu pendidikan di SMAN 1 Sinjai Utara.

3. Kepada peneliti lain yang berniat menyelidiki variabel-variabel yang relevan pada materi dengan situasi dan kondisi yang berbeda pada gilirannya nanti akan lahir satu tulisan yang lebih baik, lengkap dan bermutu.



DAFTAR PUSTAKA

- Baniabdelrahman, Abdallah Ahmad. "The Effect of the Use of Self-Assessment on EFL Students' Performance in Reading Comprehension in English". *Jurnal for English as Second Language* 14, no. 2 (September 2010): p. 1-22
- Chalil, Achjar dan Hudaya Latuconsina. *Pembelajaran Berbasis Fitrah*. Jakarta: PT Balai Pustaka. 2008.
- Chambers, Kelly., Robert Whannell & Particia Whannell. "The Use Peer Assessment in A Regional Australian University Tertiary Bridging Course". *Jurnal Australian of Adult Learning* 54, no. 1 (2014): p. 69-88
- Daryanto. *Evaluasi Pendidikan*. Jakarta: Rineka Cipta. 2014.
- Departemen Agama R.I. *Al-Quran dan Terjemah Al-Kaffah*. Surabaya: Sukses Piblishing. 2012.
- Deaking University. *Peer and Self Assessment*, https://www.deakin.edu.au/data/assets/pdf_file/0020/53462/peer-and-self-assessment.pdf (24 Oktober 2012): h. 1-18.
- Emzir. *Metodologi Penelitian Pendidikan Kuantitatif dan Kualitatif*. Depok: PT Raja Grafindo. 2014
- Endrayanto, Herman Yosep Sunu dan Yustiana Wahyu Harumurti. *Penilaian Belajar di Sekolah*. Yogyakarta: PT Kanisius. 2014.
- Hidriyah, Nimatul. "Penerapan Self Assessment untuk Feedback pada Penilaian Kinerja Siswa dalam Kegiatan Praktikum Materi Fluida Statis Kelas XI SMA Negeri 1 Babat Lamongan", *Jurnal* 03, no. 03 (2014): h. 60-66.
- Ibrahim, R dan Mohammad Ali. (Tim Pengembang Ilmu Pendidikan FIP-UPI). *Ilmu dan Aplikasi Pendidikan*. Bandung: IMTIMA. 2009.
- Indrawan, Rully dan Poppy Yuniawati. *Metodologi Penelitian*. Bandung: PT Refika Aditama. 2014.
- Jihad, Asep dan Abdul Haris. *Evaluasi Pembelajaran*. Yogyakarta: Multi Pressindo. 2012.
- Kadir. *Statistika Terapan*. Jakarta: PT Rajagrafindo Persada. 2015.

- Kennedy, Declan., Aine Hyland & Norma Ryan. "Writing and Using Learning Outcomes: a Practical Guide" *Jurnal University College Cork*, no. 1, (2012): p. 1-30
- Koç, Canan. "The Views of Prospective Class Teachers about Peer Assessment in Teaching Practice", *Jurnal Educational Science 11*, no. 4 (2011): p. 1979-1989
- Kotimah, Erlina Kusnul., Undang Rosidin dan Ismu Wahyudi. "Pengembangan Instrumen Self And Peer Assessment Untuk Menilai Ranah Sikap Dan Keterampilan Dalam Pembelajaran Sains Dengan Scientific Approach". *Jurnal* (2015): h. 25-37
- Learning Taxonomy – Simpson's Psychomotor Domain. http://assessment.uconn.edu/docs/LearningTaxonomy_Psychomotor.pdf (22 Desember 2015): p. 1
- Logan, Brenda. "Reviewing the Value of Self-Assessment: Do They Matter in the Classroom?". *Jurnal AABRI 29*, (September 2015): p. 1-11
- Mania, Sitti. *Pengantar Evaluasi Pengajaran*. Makassar; Alauddin University Press. 2012.
- Noonan, Brian & C. Randy Duncan. "Peer and Self Assessment in High Schools" *Journal 10*, no. 17 (2005): p. 1-8
- Nulty, Duncan D. *A Guide to Peer and Self Assessment: Approaches and Practice Strategies for Academics*. Australia: Griffith Universty. 2014.
- Puhl, Carol A. "Develop, Not Judge Continuous Assessment in the ESL Classroom", *Journal English Teaching Forum 35*, no.2 (1997): p.2-25
- Punhagui, Giovana Chimentão & Nadia Aparecida De Souza. "Self-Regulation in the Learning Process: Action through Sel-Assessment Activities with Brazilian Students". *Jurnal International Education Studies 6*, no. 10 (2013): p. 47-62
- Purwanto. *Evaluasi Hasil Belajar*. Surakarta: Pustaka Pelajar. 2014.
- Rasyid, Harun dan Mansur. *Penilaian Hasil Belajar*. Bandung: CV Wacana Prima. 2009.
- Rimland, Emily. "Assessing Affecive Learning Using a Student Response System", *Jurnal 13*, no.04 (2013): p. 385-401

- Sandvoll, Ragnhild. "Feeling Good, but Missing the Mark. What Happened to the Assessment in Peer Assessment?", *Journal of University Teaching & Learning Practice* 11. no. 1 (2014): p. 1-12
- Santos, María García. "First Steps of Assessment for Learning at Early Stage", *Journal universidad de Valladolid*, (2013), p. 1-31
- Shofiyah, Himmatus. "Penerapan *Self Assesment* (Penilaian Diri) pada Kegiatan Praktikum untuk Meningkatkan Hasil Belajar Siswa Kelas X SMAN 1 Sidayu", *Jurnal Inovasi Pendidikan Fisika* 2, no.3 (2013): p. 139-142
- Spiller, Dorothy. *Assessment Matters: Self Assessment and Peer Assessment*, Selandia baru: The University of Waikato. 2012.
- Sudijono, Anas. *Pengantar Statistik Pendidikan*. Jakarta: PT Raja Grafindo. 2012
- Sudjana, Nana. *Dasar-Dasar Proses Belajar Mengajar*. Bandung: Sinar Baru Algesindo. 2004).
- Sudrajat, Akhmad. *Permendikbud No. 104 Tahun 2014*. <https://akhmadsudrajat.files.wordpress.com/2014/11/permendikbud-no-104-tahun-2014.pdf>. (30 Desember 2015)
- Sugiyono, *Metode Penelitian Kuantitatif Kualitatif dan R&D*. Bandung: Alfabeta. 2015.
- Suparna, Wayan., Nyoman Padmadewi dan Jaya Putra. "The Effect of Peer Assessment and Axiety on Writing Competency of Grade X Students of SMA Negeri 5 Denpasar". *Jurnal Pasca Undiksa* 1, no. 1 (2013): p. 1-11
- Sutrisno, "Pembelajaran Fluida Menggunakan Model Jigsaw dengan Peer Assessment untuk Meningkatkan Aktivitas, Sikap Ilmiah, dan Prestasi Belajar Siswa Kelas XI IPA", *Jurnal of Innovative Science Education* 01, no. 1 (2012): h. 10-18.
- Thomas, Glyn., Dona Martin, and Kathleen Pleasants. "Using Self and Peer Assessment to Enhance Students' Future-Learning in Higher Education." *Journal* 8, no. 1 (2011): P. 1-17
- Topping, Keith J. "Peer Assessment", *Journal University of Dundee* 48, no.1 (2009), p 2-18
- Tim Pengembang Ilmu Pendidikan FIP-UPI. *Ilmu dan Aplikasi Pendidikan*. Bandung: IMTIMA. 2007

Tiro, Muhammad Arif. *Dasar-Dasar Statistika*. Makassar: Andira Publisher. 2008.

Wenzel, Thomas J. "Evaluation Tools To Guide Students' Peer-Assessment and Self-Assessment in Group Activities for the Lab and Classroom". *Journal 84*, no. 1, (2007): p. 182-186

Widoyoko, S. Eko Putro. *Evaluasi Program Pembelajaran*. Yogyakarta: Pustaka Pelajar, 2014.



RIWAYAT HIDUP



Kasmawati dilahirkan di Sinjai pada tanggal 4 Mei 1995. Anak pertama dari pasangan suami istri Muh. Alwi dan Naisya. Bapak bekerja sebagai Wiraswasta sedangkan ibu sebagai Ibu rumah tangga (IRT). Anak pertama dari 2 bersaudara, adik bernama Kasmiasi sekarang masih kuliah.

Pendidikan formal berturut-turut diselesaikan di SDN 14 Mangopi pada tahun 2006, SMP Negeri 3 Bulupoddo pada tahun 2009, SMA Negeri 1 Sinjai pada tahun 2012, dan sekarang menyelesaikan studi di Jurusan Pendidikan Matematika Fakultas Tarbiyah dan Keguruan UIN Alauddin Makassar.

UNIVERSITAS ISLAM NEGERI
ALAUDDIN
M A K A S S A R

LAMPIRAN A

LAMPIRAN 1

KISI-KISI INSTRUMEN *SELF ASSESSMENT* DAN *PEER ASSESSMENT*

LAMPIRAN 2

HASIL ANALISIS UJI COBA INSTRUMEN *SELF ASSESSMENT* DAN *PEER ASSESSMENT*

LAMPIRAN 3


INSTRUMEN PENELITIAN *SELF ASSESSMENT* DAN *PEER ASSESSMENT*

LAMPIRAN 1

KISI-KISI INSTRUMEN *SELF ASSESSMENT* DAN *PEER ASSESSMENT*

No.	Kompetensi Inti	Indikator	Nomor Item	
			Positif	Negatif
1.	a. Menghayati dan mengamalkan ajaran agama yang dianutnya	1) Sikap spiritual	1,24,46	40,43,50
	b. Menghayati dan mengamalkan perilaku jujur, disiplin, tanggungjawab, peduli (gotong royong, kerjasama, toleran, damai), santun, responsif dan pro-aktif dan menunjukkan sikap sebagai bagian dari solusi atas berbagai permasalahan dalam berinteraksi secara efektif dengan lingkungan sosial dan alam serta dalam menempatkan diri sebagai cerminan bangsa dalam	2) Jujur	2,41,44	25,49,52
		3) Disiplin	3,42,48	26,45,47
		4) Tanggung Jawab	4,27,56	23,54,59
		5) Gotong Royong/Kerjasama	28,57,60	5,29,58
		6) Toleransi	6,22,39	7,8,21
		7) Damai	51,53,55	9,19,20

	pergaulan dunia.	8) Santun	10,18,30	11,12,32
		9) Responsif dan pro-aktif	13,17,35	31,33,37
		10) Percaya Diri	14,34,38	15,16,36



UNIVERSITAS ISLAM NEGERI
ALAUDDIN
 M A K A S S A R

LAMPIRAN 2

HASIL ANALISIS UJI COBA INSTRUMEN *SELF ASSESSMENT*

Reliability

Scale: ALL VARIABLES

Reliability Statistics

Cronbach's Alpha	N of Items
.799	60


Item-Total Statistics

	Scale Mean if Item Deleted	Scale Variance if Item Deleted	Corrected Item-Total Correlation	Cronbach's Alpha if Item Deleted	Keterangan
B1	188.00	118.286	-.146	.812	Tidak Valid
B2	188.25	107.929	.433	.790	Valid
B3	187.50	112.571	.299	.795	Tidak Valid
B4	187.88	106.982	.456	.789	Valid
B5	187.88	116.411	-.050	.802	Tidak Valid
B6	188.75	109.071	.418	.791	Valid
B7	188.63	119.982	-.267	.811	Tidak Valid
B8	187.50	110.000	.540	.790	Valid
B9	187.50	113.143	.247	.796	Tidak Valid
B10	188.00	114.571	.083	.800	Tidak Valid

B11	187.38	112.268	.371	.794	Valid
B12	187.25	115.357	.085	.799	Tidak Valid
B13	188.38	106.268	.642	.784	Valid
B14	188.50	106.857	.567	.786	Valid
B15	189.13	121.554	-.360	.814	Tidak Valid
B16	188.25	123.357	-.537	.816	Tidak Valid
B17	187.63	108.839	.628	.788	Valid
B18	187.25	113.071	.389	.795	Valid
B19	187.25	117.071	-.140	.802	Tidak Valid
B20	187.25	113.071	.389	.795	Valid
B21	187.50	117.429	-.140	.804	Tidak Valid
B22	187.88	116.982	-.107	.803	Tidak Valid
B23	188.38	112.268	.371	.794	Valid
B24	188.13	107.554	.747	.785	Valid
B25	188.13	116.125	.000	.800	Tidak Valid
B26	187.13	116.125	.000	.800	Tidak Valid
B27	188.13	104.411	.721	.781	Valid
B28	187.75	104.786	.708	.781	Valid
B29	187.38	110.839	.520	.791	Valid
B30	188.25	106.500	.360	.792	Valid
B31	187.88	117.839	-.192	.805	Tidak Valid
B32	187.63	113.696	.188	.798	Tidak Valid

B33	187.75	108.500	.682	.787	Valid
B34	188.75	111.929	.359	.794	Valid
B35	189.00	120.857	-.365	.812	Tidak Valid
B36	187.75	107.357	.533	.787	Valid
B37	187.88	118.696	-.276	.806	Tidak Valid
B38	188.63	118.554	-.163	.811	Tidak Valid
B39	188.25	103.929	.555	.784	Valid
B40	187.25	113.071	.389	.795	Valid
B41	189.38	114.268	.166	.798	Tidak Valid
B42	188.13	104.411	.721	.781	Valid
B43	187.50	119.143	-.220	.810	Tidak Valid
B44	188.50	114.000	.168	.798	Tidak Valid
B45	187.50	113.143	.247	.796	Tidak Valid
B46	187.25	113.071	.389	.795	Valid
B47	187.38	112.268	.371	.794	Valid
B48	187.25	113.071	.389	.795	Valid
B49	188.00	114.286	.104	.800	Tidak Valid
B50	187.50	111.143	.432	.792	Valid
B51	187.88	111.839	.147	.801	Tidak Valid
B52	188.63	111.982	.341	.794	Valid
B53	187.63	112.839	.169	.798	Tidak Valid
B54	188.00	123.143	-.522	.815	Tidak Valid

B55	188.50	99.429	.868	.772	Valid
B56	188.13	104.411	.721	.781	Valid
B57	188.13	105.554	.511	.786	Valid
B58	187.75	113.643	.122	.800	Tidak Valid
B59	188.13	120.696	-.414	.810	Tidak Valid
B60	187.75	113.643	.122	.800	Tidak Valid



UNIVERSITAS ISLAM NEGERI
ALAUDDIN
 M A K A S S A R

HASIL ANALISIS UJI COBA INSTRUMEN *PEER ASSESSMENT*

Reliability

Scale: ALL VARIABLES

Reliability Statistics

Cronbach's Alpha	N of Items
.936	60

Item-Total Statistics

	Scale Mean if Item Deleted	Scale Variance if Item Deleted	Corrected Item-Total Correlation	Cronbach's Alpha if Item Deleted	Keterangan
B1	186.44	415.090	.373	.936	Valid
B2	186.76	418.107	.453	.935	Valid
B3	185.96	416.207	.526	.935	Valid
B4	186.12	404.527	.756	.933	Valid
B5	186.12	441.610	-.383	.940	Tidak Valid
B6	186.88	405.527	.652	.934	Valid
B7	186.44	432.007	-.062	.939	Tidak Valid
B8	185.88	410.443	.623	.934	Valid
B9	185.76	412.023	.504	.935	Valid
B10	186.28	410.793	.443	.935	Valid
B11	185.88	417.110	.545	.935	Valid
B12	185.84	426.807	.097	.937	Tidak Valid
B13	186.56	413.173	.585	.934	Valid
B14	186.60	412.250	.558	.935	Valid

B15	187.64	416.657	.382	.936	Valid
B16	186.48	422.843	.341	.936	Valid
B17	185.88	411.943	.765	.934	Valid
B18	186.04	408.707	.521	.935	Valid
B19	185.48	417.177	.730	.934	Valid
B20	185.40	425.000	.661	.936	Valid
B21	185.64	425.240	.267	.936	Tidak Valid
B22	186.24	417.523	.460	.935	Valid
B23	186.68	416.227	.389	.936	Valid
B24	186.64	404.490	.635	.934	Valid
B25	186.40	406.667	.786	.933	Valid
B26	185.60	427.417	.096	.937	Tidak Valid
B27	186.16	406.307	.714	.933	Valid
B28	185.84	411.890	.685	.934	Valid
B29	185.72	412.377	.620	.934	Valid
B30	187.16	411.223	.450	.935	Valid
B31	186.08	420.660	.429	.935	Valid
B32	185.92	423.743	.267	.936	Tidak Valid
B33	185.80	418.833	.550	.935	Valid
B34	186.84	416.473	.463	.935	Valid
B35	186.24	403.523	.701	.933	Valid
B36	186.48	420.927	.334	.936	Valid

B37	185.68	415.977	.625	.935	Valid
B38	186.56	409.007	.506	.935	Valid
B39	186.44	413.340	.381	.936	Valid
B40	185.60	421.333	.320	.936	Valid
B41	187.00	435.083	-.164	.939	Tidak Valid
B42	186.04	414.123	.626	.934	Valid
B43	186.08	405.660	.711	.933	Valid
B44	186.44	411.090	.504	.935	Valid
B45	185.88	428.443	.036	.938	Tidak Valid
B46	185.88	417.943	.454	.935	Valid
B47	185.56	423.423	.411	.936	Valid
B48	185.60	417.500	.595	.935	Valid
B49	186.40	431.583	-.052	.938	Tidak Valid
B50	186.12	417.777	.506	.935	Valid
B51	185.92	422.827	.207	.937	Tidak Valid
B52	186.88	419.693	.387	.936	Valid
B53	186.00	410.917	.672	.934	Valid
B54	186.76	411.607	.550	.935	Valid
B55	187.08	417.993	.304	.936	Valid
B56	185.92	410.577	.739	.934	Valid
B57	186.16	404.890	.674	.934	Valid
B58	185.88	417.777	.385	.936	Valid

B59	186.24	427.440	.157	.936	Tidak Valid
B60	186.24	415.023	.435	.935	Valid



UNIVERSITAS ISLAM NEGERI
ALAUDDIN
M A K A S S A R

LAMPIRAN 3

INSTRUMEN PENELITIAN *SELF ASSESSMENT*

Nama :

Nama Anggota Kelompok : 1.
2.
3.
4.

Kegiatan Kelompok :

Materi :

PETUNJUK

- a. **Isilah identitas anda dengan lengkap!**
 - b. **Berilah tanda silang (×) pada pilihan yang paling menggambarkan diri anda!**
-

1. Saya memperhatikan kebersihan diri dan lingkungan kelas.
a. selalu b. Sering c. Kadang-kadang d. Tidak pernah
2. Saya berdiskusi dengan teman kelompok tentang ide/pendapat masing-masing individu.
a. selalu b. Sering c. Kadang-kadang d. Tidak pernah
3. Saya mengajari teman kelompok ketika ada yang kesulitan menyelesaikan soal matematika.
a. selalu b. Sering c. Kadang-kadang d. Tidak pernah
4. Saya bertanya kepada teman ketika diberi latihan mandiri.
a. selalu b. Sering c. Kadang-kadang d. Tidak pernah
5. Saya bertutur kata yang kasar terhadap teman.
a. selalu b. Sering c. Kadang-kadang d. Tidak pernah
6. Saya memperhatikan guru ketika sedang menjelaskan.
a. selalu b. Sering c. Kadang-kadang d. Tidak pernah
7. Saya mengerjakan setiap tugas yang diberikan oleh guru.
a. selalu b. Sering c. Kadang-kadang d. Tidak pernah

8. Saya menunjuk teman yang lain untuk mempersentasikan hasil pekerjaan kelompok kami.
- a. selalu b. Sering c. Kadang-kadang d. Tidak pernah
9. Saya meminta bantuan kepada teman yang lain untuk bertanya ketika ada yang kurang saya pahami dari penjelasan guru.
- a. selalu b. Sering c. Kadang-kadang d. Tidak pernah
10. Saya tidak fokus pada saat pembelajaran matematika berlangsung.
- a. selalu b. Sering c. Kadang-kadang d. Tidak pernah
11. Saya membuang sampah sembarangan karena malas membawanya ke tempat sampah.
- a. selalu b. Sering c. Kadang-kadang d. Tidak pernah
12. Jika teman saya bertanya, saya menjawab sesuai dengan fakta.
- a. selalu b. Sering c. Kadang-kadang d. Tidak pernah
13. Saya mengerjakan tugas yang diberikan dengan sungguh-sungguh.
- a. selalu b. Sering c. Kadang-kadang d. Tidak pernah
14. Saya mengucapkan terima kasih ketika diberi kesempatan untuk bertanya.
- a. selalu b. Sering c. Kadang-kadang d. Tidak pernah
15. Saya tidak mendiskusikan apa yang akan dipresentasikan oleh kelompok kami.
- a. selalu b. Sering c. Kadang-kadang d. Tidak pernah
16. Saya berpura-pura tidak mendengarkan atau mengerjakan hal lain ketika ada teman kelompok yang bertanya saat kegiatan diskusi.
- a. selalu b. Sering c. Kadang-kadang d. Tidak pernah
17. Saya menasehati teman yang ribut saat pembelajaran berlangsung
- a. selalu b. Sering c. Kadang-kadang d. Tidak pernah
18. Saya berani berpendapat ketika diminta.
- a. selalu b. Sering c. Kadang-kadang d. Tidak pernah
19. Saya membuat keributan saat pembelajaran berlangsung.
- a. selalu b. Sering c. Kadang-kadang d. Tidak pernah

20. Saya sering absen (tidak hadir) di kelas dengan tanpa keterangan.

- a. selalu b. Sering c. Kadang-kadang d. Tidak pernah



UNIVERSITAS ISLAM NEGERI
ALAUDDIN
M A K A S S A R

INSTRUMEN PENELITIAN *PEER ASSESSMENT*

Nama :

Nama Anggota Kelompok : 1.
2.
3.
4.

Nama Teman yang Dinilai :

Kegiatan Kelompok :

Materi :

PETUNJUK

- a. Isilah identitas anda dengan lengkap!**
 - b. Berilah tanda silang (×) pada pilihan yang paling menggambarkan kondisi teman anda!**
-

1. Memperhatikan kebersihan diri dan lingkungan kelas.
a. selalu b. Sering c. Kadang-kadang d. Tidak pernah
2. Berdiskusi dengan teman kelompok tentang ide/pendapat masing-masing individu.
a. selalu b. Sering c. Kadang-kadang d. Tidak pernah
3. Mengajari teman kelompok ketika ada yang kesulitan menyelesaikan soal matematika.
a. selalu b. Sering c. Kadang-kadang d. Tidak pernah
4. Bertanya kepada teman ketika diberi latihan mandiri.
a. selalu b. Sering c. Kadang-kadang d. Tidak pernah
5. Bertutur kata yang kasar terhadap teman.
a. selalu b. Sering c. Kadang-kadang d. Tidak pernah
6. Memperhatikan guru ketika sedang menjelaskan.
a. selalu b. Sering c. Kadang-kadang d. Tidak pernah
7. Mengerjakan setiap tugas yang diberikan oleh guru.
a. selalu b. Sering c. Kadang-kadang d. Tidak pernah

8. Menunjuk teman yang lain untuk mempersentasikan hasil pekerjaan kelompok.
a. selalu b. Sering c. Kadang-kadang d. Tidak pernah
9. Meminta bantuan kepada teman yang lain untuk bertanya ketika ada yang kurang dipahami dari penjelasan guru.
a. selalu b. Sering c. Kadang-kadang d. Tidak pernah
10. Tidak fokus pada saat pembelajaran matematika berlangsung.
a. selalu b. Sering c. Kadang-kadang d. Tidak pernah
11. Membuang sampah sembarangan karena malas membawanya ke tempat sampah.
a. selalu b. Sering c. Kadang-kadang d. Tidak pernah
12. Menjawab pertanyaan teman sesuai dengan fakta.
a. selalu b. Sering c. Kadang-kadang d. Tidak pernah
13. Mengerjakan tugas yang diberikan dengan sungguh-sungguh.
a. selalu b. Sering c. Kadang-kadang d. Tidak pernah
14. Mengucapkan terima kasih ketika diberi kesempatan untuk bertanya.
a. selalu b. Sering c. Kadang-kadang d. Tidak pernah
15. Tidak mendiskusikan apa yang akan dipresentasikan oleh kelompok kami.
a. selalu b. Sering c. Kadang-kadang d. Tidak pernah
16. Berpura-pura tidak mendengarkan atau mengerjakan hal lain ketika ada teman kelompok yang bertanya saat kegiatan diskusi.
a. selalu b. Sering c. Kadang-kadang d. Tidak pernah
17. Menasehati teman yang ribut saat pembelajaran berlangsung
a. selalu b. Sering c. Kadang-kadang d. Tidak pernah
18. Berani berpendapat ketika diminta.
a. selalu b. Sering c. Kadang-kadang d. Tidak pernah
19. Membuat keributan saat pembelajaran berlangsung.
a. selalu b. Sering c. Kadang-kadang d. Tidak pernah
20. Absen (tidak hadir) di kelas dengan tanpa keterangan.
a. selalu b. Sering c. Kadang-kadang d. Tidak pernah

LAMPIRAN B

DATA HASIL PENELITIAN



UNIVERSITAS ISLAM NEGERI
ALAUDDIN
M A K A S S A R

Lampiran 1

Hasil Belajar Menggunakan Self Assessment

No	Nama	1	2	3	4	5	6	7	8	9	10	11	12	13	14	15	16	17	18	19	20	Modus
1	Arfan Aminuddin	3	3	4	3	3	4	4	3	4	4	4	3	4	4	4	4	2	4	3	4	4
2	Madani Alwi	2	3	3	3	3	3	3	3	3	3	3	3	4	4	3	4	3	3	4	4	3
3	A. Azwardy Al Qamri	2	4	2	3	4	2	2	4	3	3	3	2	3	4	4	4	2	3	3	4	2
4	Zulfahmi Barzah	3	4	3	2	3	3	4	3	2	3	4	4	4	4	4	4	3	4	3	4	4
5	Nurilmi	3	2	1	2	4	3	2	2	2	3	3	3	2	4	2	3	1	2	3	4	2
6	Nurul Fadillah Dwi Putri	3	3	2	2	4	2	2	3	2	3	3	2	2	3	3	2	2	3	4	4	2
7	Nurinda	3	2	3	2	4	2	2	3	3	3	4	3	3	2	3	3	3	3	3	3	3
8	Muh. Isa Anshari	3	2	2	2	3	3	2	3	2	4	3	3	3	2	3	3	2	2	3	4	3
9	Muh. Galih Fauzan	3	4	2	2	3	4	3	3	3	3	3	4	3	4	4	3	4	4	3	3	3
10	A. Vera Verisca	4	3	2	2	4	4	3	3	2	2	2	3	2	3	3	4	2	2	3	4	2
11	Nurjanna	4	3	3	2	4	4	3	3	3	2	3	3	3	4	4	4	2	2	4	4	4
12	Kurnia Ramadhani	2	3	2	2	4	2	2	3	2	3	4	3	2	2	3	3	2	3	4	3	2
13	Misbahul Jannah	2	3	2	3	4	3	2	3	3	3	3	2	3	3	3	4	2	2	4	3	3
14	Muhammad Alimin	4	3	3	3	4	4	4	3	2	4	4	3	3	4	3	4	2	2	4	4	4
15	Muh. Jayasri	4	3	2	2	4	4	4	3	2	3	4	3	3	4	4	3	2	2	4	4	4
16	Muh. Rifai Ruslan	3	2	2	3	3	2	2	4	2	3	4	2	2	3	3	3	2	1	3	4	3
17	Andi Wahyuniar Patarai	3	2	2	3	4	3	3	3	3	3	4	2	2	3	3	4	2	2	4	4	3
18	Hariana	3	3	3	3	3	4	4	4	4	4	4	4	4	4	4	4	2	3	4	4	4
19	Hariani	3	4	4	3	4	4	3	3	3	4	4	4	3	3	4	4	2	3	4	4	4
20	Nabila Shalsabillah Alam	4	4	3	1	4	4	4	3	3	4	4	4	3	3	4	4	4	4	4	4	4
21	Wiwied Ahriani Pratiwi	3	4	3	1	4	4	4	3	1	3	3	4	4	4	4	4	3	3	4	4	4
22	Magfirah Sir	3	3	3	2	4	3	3	3	3	3	3	3	3	3	4	4	2	3	4	4	3
23	Devi Fitriana Ramli	4	3	2	1	4	3	2	2	2	2	4	4	2	2	4	4	2	3	3	4	2
24	Dika Julastuti	3	3	2	2	4	3	3	3	3	3	3	3	3	3	4	4	3	2	4	4	3
25	Wulandari Agustin	4	3	3	3	3	3	4	3	2	3	4	3	3	3	4	4	3	3	3	4	3

26	Fadhilah Fahmi	3	2	2	2	4	3	2	3	2	2	4	4	4	3	4	4	3	2	4	4	2
27	Reski Wahyuni	3	2	3	2	4	2	2	3	4	2	4	4	3	2	3	4	3	2	2	4	2
28	Nurul Taqwa	3	4	4	1	3	4	2	4	3	2	2	4	4	4	4	4	3	4	4	4	4
29	Agustiawan	3	3	2	1	3	3	3	3	4	3	3	4	4	3	4	3	3	4	4	4	3
30	Faisyah Rahayu Rustam	3	2	3	3	4	4	4	3	4	3	4	4	3	4	2	4	2	2	4	4	4
31	A. Nurul Fauzyah M	3	2	2	2	3	3	3	3	4	3	3	4	4	2	4	4	2	2	4	4	3
32	Reski Ramadhani Syam	3	3	3	1	3	3	3	3	4	4	4	4	3	3	3	4	2	2	4	4	3
33	Nurkumalasari Syam	3	3	2	2	4	4	3	3	3	3	4	4	3	3	3	4	3	3	3	4	3



Lampiran 2

Hasil Belajar Menggunakan *Peer Assessment*

No	Temannya yang Dinilai	Nama Penilai	1	2	3	4	5	6	7	8	9	10	11	12	13	14	15	16	17	18	19	20	Modus	Nilai
1	Nurilmi	Madani Alwi	3	2	2	3	3	3	3	2	2	3	3	3	3	2	3	3	3	3	4	4	3	2
		Arfan Aminuddin	1	1	1	2	4	2	2	4	4	3	2	1	2	2	4	3	3	1	2	3	4	
2	Nurilmi	A. Azwardy Al Qamri	2	2	2	3	3	3	2	2	2	2	3	3	3	3	2	4	3	2	3	3	4	2
		Zulfahmi Barsah	3	2	1	3	2	2	2	2	3	2	3	1	3	2	2	4	2	1	2	2	4	
3	A. Azwardy Al Qamri	A. Azwardy Al Qamri	2	3	1	2	3	3	2	3	2	2	2	2	2	2	3	2	2	2	3	2	4	2
		Nurilmi	2	2	3	2	2	2	2	3	2	2	2	1	4	2	3	2	2	3	3	2	4	
4	A. Azwardy Al Qamri	A. Azwardy Al Qamri	2	2	3	2	2	2	2	3	2	2	2	1	4	2	2	2	2	2	3	2	4	2
		Nurilmi	2	2	3	2	2	2	2	3	2	2	2	1	4	2	3	2	2	3	3	2	4	
5	A. Azwardy Al Qamri	A. Azwardy Al Qamri	2	3	1	2	3	3	2	3	2	2	2	2	2	2	3	2	2	2	3	2	4	2
		Nurilmi	2	2	3	2	2	2	2	3	2	2	2	1	4	2	3	2	2	3	3	2	4	
6	A. Azwardy Al Qamri	A. Azwardy Al Qamri	2	2	3	2	2	2	2	3	2	2	2	1	4	2	2	2	2	2	3	2	4	2
		Nurilmi	2	2	3	2	2	2	2	3	2	2	2	1	4	2	3	2	2	3	3	2	4	
7	Zulfahmi Barzah	Madani Alwi	2	2	2	2	3	3	3	3	2	2	2	1	3	3	2	2	3	2	3	3	4	2
		Nurilmi	3	3	3	1	4	3	4	3	2	3	3	3	3	3	4	3	3	3	4	3	4	
8	Zulfahmi Barzah	Arfan Aminuddin	2	2	2	3	3	2	2	3	3	3	4	4	2	2	3	3	2	3	3	4	4	3
		Nurilmi	3	3	3	1	4	3	4	3	2	3	3	3	3	3	4	3	3	3	4	3	4	
9	Zulfahmi Barzah	Arfan Aminuddin	2	2	2	3	3	2	2	3	3	3	4	4	2	2	3	3	2	3	3	4	4	3
		Nurilmi	3	3	3	1	4	3	4	3	2	3	3	3	3	3	4	3	3	3	4	3	4	
10	Madani Alwi	Zulfahmi Barsah	3	2	3	2	4	4	4	4	3	3	4	4	3	4	4	3	3	2	3	3	4	4
		Arfan Aminuddin	2	2	2	3	3	2	2	2	3	3	3	3	2	2	3	3	3	2	3	3	4	
11	Madani Alwi	Nurilmi	3	4	4	2	3	4	4	3	3	4	4	3	3	4	4	3	3	2	3	3	4	3
		Arfan Aminuddin	2	2	2	3	3	2	2	2	3	3	3	3	2	2	3	3	3	2	3	3	4	
12	Madani Alwi	Nurilmi	3	4	4	2	3	4	4	3	3	4	4	3	3	4	4	3	3	2	3	3	4	3
		Arfan Aminuddin	2	2	2	3	3	2	2	2	3	3	3	3	2	2	3	3	3	2	3	3	4	
13	A. Muh. Galih Fauzan	M. Isa Anshari	2	2	2	3	3	2	2	3	3	4	2	2	3	2	3	3	2	2	3	3	4	3
		Nurilmi	3	4	4	2	3	4	4	3	3	3	4	3	3	4	4	3	3	2	3	3	4	
14	A. Muh. Galih Fauzan	Nurilmi	2	3	2	3	4	2	2	3	3	3	3	3	3	2	3	3	2	3	3	4	4	3
		Nurilmi	3	4	4	2	3	4	4	3	3	3	3	3	3	2	3	3	2	3	3	4	4	
15	A. Muh. Galih Fauzan	Nurilmi	2	2	2	3	3	2	2	3	3	3	3	3	2	2	3	3	2	2	3	3	4	3
		Nurilmi	3	3	3	2	3	3	3	3	3	3	3	3	2	2	3	3	2	2	3	3	4	
16	Nurilinda	Nurilinda	2	2	2	3	3	2	2	3	3	3	3	3	2	2	3	3	2	2	3	3	4	3
		Nurilinda	3	3	3	2	3	3	3	3	3	3	3	3	2	2	3	3	2	2	3	3	4	
17	Nurilinda	M. Isa Anshari	3	2	2	3	3	3	3	3	3	3	4	4	2	3	3	3	2	2	3	4	4	3
		M. Isa Anshari	3	2	2	3	3	3	3	3	3	3	3	4	2	3	3	3	2	2	3	4	4	
18	Nurilinda	A. Muh Galih Fauzan	3	2	2	3	3	3	2	2	2	3	3	3	3	3	3	3	2	2	3	4	4	3
		Nurilinda	2	2	2	3	3	2	2	3	3	3	3	3	3	2	2	3	3	2	2	3	4	
19	Nurilinda	Nurilinda	2	2	2	2	4	2	2	3	3	2	2	3	3	2	3	3	2	2	3	4	4	2
		Nurilinda	3	3	3	2	3	3	3	3	3	3	3	3	3	2	3	3	2	2	3	4	4	
20	Nurilinda	M. Isa Anshari	3	2	2	3	3	3	3	3	3	3	4	4	1	2	3	3	2	2	3	4	4	2
		M. Isa Anshari	3	2	2	3	3	3	3	3	3	3	3	4	1	2	3	3	2	2	3	4	4	
21	Nurilinda	A. Muh Galih Fauzan	3	2	2	2	3	3	2	2	2	2	2	2	2	2	3	2	2	2	3	4	4	2
		Nurilinda	2	2	2	3	4	2	2	3	3	3	3	2	2	2	3	2	2	2	3	4	4	
22	Muh. Isa Anshari	A. Muh Galih Fauzan	3	3	2	2	3	3	2	2	2	2	2	2	2	2	3	2	2	2	3	4	4	2
		Nurilinda	2	2	2	3	4	2	2	3	3	3	3	2	2	2	3	2	2	2	3	4	4	
23	Muh. Isa Anshari	A. Muh Galih Fauzan	3	3	2	2	3	3	2	2	2	2	2	2	2	2	3	2	2	2	3	4	4	2
		Nurilinda	2	2	2	3	4	2	2	3	3	3	3	2	2	2	3	2	2	2	3	4	4	
24	Muh. Isa Anshari	A. Muh Galih Fauzan	3	3	2	2	3	3	2	2	2	2	2	2	2	2	3	2	2	2	3	4	4	2
		Nurilinda	2	2	2	3	4	2	2	3	3	3	3	2	2	2	3	2	2	2	3	4	4	

25		Muhammad Alimin	2	3	2	2	4	4	4	3	2	2	3	3	3	2	3	3	4	2	2	3	4	2
26	Muh. Jayasri A.M	A. Wahyuniar Patarai	2	2	2	3	3	2	2	3	3	2	3	3	3	2	2	3	3	2	2	3	4	3
27		Muh Rifai Ruslan	2	2	1	3	3	2	2	4	3	2	2	2	2	2	2	3	3	1	1	3	4	2
28	Muhammad Alimin	A. Wahyuniar Patarai	2	2	2	3	3	2	2	3	3	2	3	3	3	2	3	3	1	2	2	3	4	3
29		Muh Rifai Ruslan	2	2	2	3	2	2	2	3	3	3	2	2	2	2	2	3	2	2	2	2	4	2
30		Muh Jayasri	2	2	2	2	4	3	3	2	2	3	2	2	3	3	4	3	4	1	3	3	4	2
31	A. Wahyuniar Patarai	Muh Rifai Ruslan	2	1	1	3	3	2	4	3	4	2	2	3	4	2	2	3	3	2	2	3	4	2
32		Muh Jayasri	2	2	1	2	4	3	4	2	2	2	2	3	3	3	3	3	1	2	2	4	3	2
33		Muhammad Alimin	2	3	2	2	4	2	2	3	2	2	3	3	3	4	2	3	3	2	2	3	3	2
34	Muh Rifai Ruslan	A. Wahyuniar Patarai	2	2	2	3	3	2	2	2	3	2	2	3	3	2	2	3	3	1	1	3	4	3
35		Muh Jayasri	2	2	1	2	4	3	4	2	2	2	2	2	4	4	1	2	4	1	2	4	3	2
36		Muhammad Alimin	2	3	2	2	4	2	3	2	2	3	3	3	3	4	2	3	4	2	2	3	3	2
37	Kurnia Ramadhani	Misbahul Jannah	3	2	3	3	4	3	2	3	4	3	2	3	3	3	3	3	3	3	3	4	3	3
38		Nurjannah	3	3	2	2	4	3	3	3	4	3	2	2	4	4	3	2	4	3	2	4	4	3
39		A. Vera Verisca	4	3	2	3	4	4	3	3	3	3	3	3	3	3	3	3	3	2	2	4	4	3
40	Misbahul Jannah	A. Vera Verisca	4	3	3	3	4	3	3	3	3	3	3	3	3	3	3	4	3	2	2	4	3	3
41		Nurjannah	3	3	2	2	4	3	3	3	3	3	2	2	4	4	4	4	3	3	2	4	4	3
42		Kurnia Ramadhani	3	3	2	2	4	3	2	3	3	3	3	3	3	3	3	3	4	2	2	4	4	3
43	Dika Juliastuti	Wulandari Agustin	4	3	3	2	3	3	3	2	3	4	4	4	4	2	4	4	2	2	3	4	3	3
44		Devi Fitriana Ramli	4	3	2	1	4	3	4	2	2	4	4	4	4	4	4	4	3	3	4	4	4	4
45		Magfirah Sir	2	2	2	2	4	2	2	3	3	3	2	3	3	4	3	3	4	3	2	3	4	2
46	Magfirah Sir	Devi Fitriana Ramli	4	4	4	2	4	4	4	3	4	4	4	4	4	4	4	4	2	2	4	4	4	4
47		Dika Juliastuti	3	3	4	2	4	3	3	3	3	3	3	3	4	4	4	4	2	2	3	4	4	3
48		Wulandari Agustin	4	4	4	2	4	4	4	3	3	4	4	4	4	2	2	3	4	2	3	4	4	4
49	Devi Fitriana Ramli	Wulandari Agustin	4	3	2	2	4	2	4	2	3	3	3	4	4	3	3	4	3	2	2	4	4	3
50		Magfirah Sir	2	2	2	2	4	2	3	2	3	3	2	2	3	3	3	3	4	4	2	3	4	2
51		Dika Juliastuti	2	3	2	2	4	3	3	3	3	3	3	3	3	3	3	3	4	2	2	4	4	3
52	Wulandari Agustin	Dika Juliastuti	3	3	4	3	4	3	3	4	3	4	4	4	3	3	3	4	2	3	3	4	3	3

LAMPIRAN C

LAMPIRAN 1

HASIL ANALISIS DATA
DESKRIPTIF

LAMPIRAN 2

HASIL UJI NORMALITAS

LAMPIRAN 3

HASIL UJI HIPOTESIS
MENGUNAKAN *SPSS 20.0*

LAMPIRAN 1

HASIL ANALISIS DATA DESKRIPTIF

Statistics			
		self assessment	peer assessment
N	Valid	33	33
	Missing	0	0
Std. Deviation		.765	.788
Minimum		2	2
Maximum		4	4

self assessment				
	Frequency	Percent	Valid Percent	Cumulative Percent
Valid	2	8	24.2	24.2
	3	14	42.4	66.7
	4	11	33.3	100.0
Total	33	100.0	100.0	

Peer assessment				
	Frequency	Percent	Valid Percent	Cumulative Percent
Valid	2	11	33.3	33.3
	3	13	39.4	72.7
	4	9	27.3	100.0
Total	33	100.0	100.0	

LAMPIRAN 2

HASIL UJI NORMALITAS

One-Sample Kolmogorov-Smirnov Test

		self assessment	peer assessment
N		33	33
Normal Parameters ^{a,b}	Mean	3.09	2.94
	Std. Deviation	.765	.788
Most Extreme Differences	Absolute	.216	.217
	Positive	.214	.217
	Negative	-.216	-.197
Kolmogorov-Smirnov Z		1.241	1.245
Asymp. Sig. (2-tailed)		.092	.090

a. Test distribution is Normal.

b. Calculated from data.

LAMPIRAN 3
HASIL UJI HIPOTESIS MENGGUNAKAN SPSS 20.0

Paired Samples Statistics

		Mean	N	Std. Deviation	Std. Error Mean
Pair 1	self assessment	3.09	33	.765	.133
	peer assessment	2.94	33	.788	.137

Paired Samples Correlations

		N	Correlation	Sig.
Pair 1	self assessment & peer assessment	33	.372	.033

Paired Samples Test

	Paired Differences					T	df	Sig. (2-tailed)
	Mean	Std. Deviation	Std. Error Mean	95% Confidence Interval of the Difference				
				Lower	Upper			
Pair 1 self assessment - peer assessment	.152	.870	.152	-.157	.460	1.000	32	.325

LAMPIRAN D



UNIVERSITAS ISLAM NEGERI
ALAUDDIN
M A K A S S A R



KEMENTERIAN AGAMA RI
UNIVERSITAS ISLAM NEGERI ALAUDDIN MAKASSAR
FAKULTAS TARBIYAH DAN KEGURUAN

JURUSAN PENDIDIKAN MATEMATIKA

Jalan: H. M. Yasin Limpo No. 36 Samata-Gowa Telepon/Faks: 0411-882682

Nomor : 102./PMAT/XI/2015

Samata-Gowa, 6 November 2015

Hal : **Permohonan Pengesahan Judul Skripsi
dan Penetapan Dosen Pembimbing**

Kepada Yth.
Dekan Fakultas Tarbiyah dan Keguruan
UIN Alauddin Makassar
Di
Samata-Gowa

Assalamu Alaikum Wr. Wb.

Ketua Jurusan Pendidikan Matematika menerangkan bahwa:

N a m a : **Kasmawati**
NIM : 20700112073
Semester : VII (Tujuh)
Jurusan : Pendidikan Matematika
Alamat/Tlp. : Jl. Sultan Alauddin 3 No.50/085298094211
telah mengajukan judul skripsi:

**“Pengembangan Instrumen *Self-Assessment* dan *Peer-Assessment* dalam
Pembelajaran Matematika Peserta Didik MAN 2 Sinjai Timur”**

untuk selanjutnya disahkan dan ditetapkan pembimbing sebagai berikut:

Pembimbing I : Dr. Sitti Mania, M.Ag

Pembimbing II : Nursalam, S.Pd, M.Si

Demikian permohonan ini dan atas perkenannya diucapkan terima kasih.

Wasalam

Disahkan oleh:
Wakil Dekan Bidang Akademik,

Ketua,

Dr. Muljono Damopolii, M.Ag.
NIP: 19641110 199203 1 005

Dra. Andi Halimah, M.Pd.
NIP: 19691114 199403 2 004



**KEPUTUSAN DEKAN FAKULTAS TARBIYAH DAN KEGURUAN
UIN ALAUDDIN MAKASSAR
NOMOR 2222 TAHUN 2015
TENTANG
PEMBIMBING PENELITIAN DAN PENYUSUNAN SKRIPSI MAHASISWA**

DEKAN FAKULTAS TARBIYAH DAN KEGURUAN UIN ALAUDDIN MAKASSAR

Membaca : Surat dari Jurusan Pendidikan Matematika Fakultas Tarbiyah dan Keguruan UIN Alauddin Makassar Nomor: 110/P.MAT/XI/2015 tanggal 6 November 2015 tentang Permohonan Pengesahan Judul Skripsi dan Penetapan Dosen Pembimbing Mahasiswa:

Nama : Kasmawati

NIM : 20700112073 dengan judul:

“Pengembangan Instrumen *Self-Assessment* dan *Peer-Assessment* dalam Pembelajaran Matematika Peserta Didik MAN 2 Sinjai Timur”.

Menimbang : a. Bahwa untuk membantu penelitian dan penyusunan skripsi mahasiswa tersebut, dipandang perlu untuk menetapkan Pembimbing Penelitian dan Penyusunan Skripsi Mahasiswa.

b. Bahwa mereka yang ditetapkan dalam keputusan ini dipandang cakap dan memenuhi syarat untuk melaksanakan tugas sebagai Pembimbing Penelitian dan Penyusunan Skripsi Mahasiswa tersebut.

Mengingat : 1. Undang-Undang Nomor 20 Tahun 2003 tentang Sistem Pendidikan Nasional;

2. Peraturan Pemerintah RI Nomor 17 Tahun 2010 tentang Pengelolaan dan Penyelenggaraan Pendidikan;

3. Keputusan Presiden RI Nomor 57 Tahun 2005 tentang Perubahan IAIN Alauddin Makassar menjadi Universitas Islam Negeri (UIN) Alauddin Makassar;

4. Keputusan Menteri Agama RI Nomor 25 Tahun 2013 jo No. 85/2013 tentang Organisasi dan Tata Kerja UIN Alauddin Makassar.

5. Peraturan Menteri Agama Nomor 20 Tahun 2014 tentang Statuta UIN Alauddin Makassar;

6. Keputusan Menteri Pendidikan dan Kebudayaan RI Nomor: 032/U/1996 tentang Kriteria Akreditasi Program Studi pada Perguruan Tinggi untuk Program Sarjana;


7. Keputusan Rektor UIN Alauddin Makassar Nomor 129C Tahun 2013 tentang Pedoman Edukasi UIN Alauddin Makassar;

8. Keputusan Rektor UIN Alauddin Makassar Nomor 326 C Tahun 2014 tentang Kalender Akademik UIN Alauddin Makassar Tahun Akademik 2015/2016.

- Memperhatikan** : Hasil rapat Pimpinan dan Dosen Fakultas Tarbiyah dan Keguruan UIN Alauddin Makassar tanggal 14 Februari 2011 tentang Pembimbing Penelitian dan Penyusunan Skripsi Mahasiswa
- Menetapkan** : **KEPUTUSAN DEKAN FAKULTAS TARBIYAH DAN KEGURUAN TENTANG DOSEN PEMBIMBING PENELITIAN DAN PENYUSUNAN SKRIPSI MAHASISWA**
- Pertama** : Mengangkat/menunjuk saudara:
- a. Dr. Sitti Mania, M.Ag. : Pembimbing I
- b. Nursalam, S.Pd., M.Si. : Pembimbing II
- Kedua** : Tugas pembimbing adalah memberikan bimbingan dalam segi bahasa, metodologi, isi, teknis penulisan sampai selesai dan mahasiswa tersebut lulus dalam ujian.
- Ketiga** : Segala biaya yang berkaitan dengan penerbitan keputusan ini dibebankan kepada anggaran DIPA BLU UIN Alauddin Makassar Tahun Anggaran 2015;
- Keempat** : Keputusan ini berlaku sejak tanggal ditetapkannya dan apabila terdapat kekeliruan/kesalahan didalam penetapannya akan diadakan perubahan/perbaikan sebagaimana mestinya;
- Kelima** : Keputusan ini disampaikan kepada masing-masing yang bersangkutan untuk diketahui dan dilaksanakan dengan penuh tanggung jawab.

Ditetapkan di : Samata
Pada tanggal : November 2015

Dekan, //


Dr. H. Muhammad Amri, Lc., M.Ag.
NIP. 19730120 200312 1 001

Tembusan:

1. Rektor UIN Alauddin Makassar
2. Subbag Akademik, Kemahasiswaan dan Alumni Fakultas Tarbiyah dan Keguruan
3. Peringgal.



KEMENTERIAN AGAMA
UNIVERSITAS ISLAM NEGERI ALAUDDIN MAKASSAR
FAKULTAS TARBIYAH DAN KEGURUAN

Kampus I Jl. Slt Alauddin No. 63 Makassar Tlp. (0411) 864924 Fax 864923
Kampus II Jl. Slt Alauddin No. 36 Samata Sungguminasa-Gowa Tlp. (0411) 424835 Fax 424836

DAFTAR KONSULTASI DAN PERBAIKAN DRAFT SKRIPSI

Nama : **Kasmawati**
Nim : **20700112073**
Jurusan : **Pendidikan Matematika**
Judul Skripsi : **“Perbandingan Hasil Belajar yang Menggunakan *Self-Assessment* dan *Peer-Assessment* Peserta didik SMAN 1 Sinjai Utara”.**

No.	Hari/ Tgl	Hasil Konsultasi	Paraf
1.	Jum'at/ 20-11-2015	- LB • Kajian Teori • Teknik Kutipan	Ⓝ
2.	Kamis/ 03-12-2015		Ⓝ
3.	Selasa/ 29-12-2015		Ⓝ
4.	Senin/ 04-01-2016		Ⓝ
5.	6/1/2016	Acc	

Samata, 6/1/2016

Ketua Jurusan/Prodi Pend. Matematika

Dra. Andi Halimah, M.Pd.
NIP. 19691114 199403 2 004

Pembimbing I

Dr. Sitti Mania, M.Ag.
NIP. 19731212 200003 2 001



KEMENTERIAN AGAMA
UNIVERSITAS ISLAM NEGERI ALAUDDIN MAKASSAR
FAKULTAS TARBIYAH DAN KEGURUAN

Kampus I Jl. Slt Alauddin No. 63 Makassar Tlp. (0411) 864924 Fax 864923
Kampus II Jl. Slt Alauddin No. 36 Samata Sungguminasa-Gowa Tlp. (0411) 424835 Fax 424836

DAFTAR KONSULTASI DAN PERBAIKAN DRAFT SKRIPSI

Nama : Kasmawati
Nim : 20700112073
Jurusan : Pendidikan Matematika
Judul Skripsi : "Pengembangan Instrumen Self-Assessment dan Peer-Assessment dalam Pembelajaran Matematika Peserta Didik MAN ~~8~~ Sinjai Timur".

No.	Hari/ Tgl	Pokok Konsultasi	Hasil Konsultasi	Paraf
1.	Senin, 17/11/2015	Latar belakang	<p>- Urutkan Tujuan yg penelitian dan pembelajaran.</p> <p>- Mengapa memilih Self Assessment & Peer Assessment?</p> <p>- Urutkan hasil penelitian yg mendukung penelitian Anda ini dari jurnal hasil penelitian.</p> <p>- Bagaimana bentuk penilaian yg dilakukan guru selama ini?</p>	

Samata,2015

Pembimbing II

Ketua Jurusan/Prodi Pend.Matematika

Nursalam, S.Pd., M.Si.
NIP. 19801229 200312 1 003

Drs. Andi Halima, M.Pd
NIP. 19610529 199403 1 001



KEMENTERIAN AGAMA
UNIVERSITAS ISLAM NEGERI ALAUDDIN MAKASSAR
FAKULTAS TARBIYAH DAN KEGURUAN

Kampus I Jl. Slt Alauddin No. 63 Makassar Tlp. (0411) 864924 Fax 864923
Kampus II Jl. Slt Alauddin No. 36 Samata Sungguminasa-Gowa Tlp. (0411) 424835 Fax 424836

DAFTAR KONSULTASI DAN PERBAIKAN DRAFT SKRIPSI

Nama : Kasmawati
Nim : 20700112073
Jurusan : Pendidikan Matematika
Judul Skripsi : " Perbandingan *Self-Assessment* dan *Peer-Assessment* terhadap Hasil Belajar Matematika Ranah Afektif Peserta didik MAN 2 Sinjai Timur".

No.	Hari/ Tgl	Pokok Konsultasi	Hasil Konsultasi	Paraf
2	Rabu, 2-12-2015	Latar Belakang	- Antar paragraf belum menyambung - Buat kalimat yg bisa menyambungkan antar paragraf satu ke paragraf berikutnya. - Tambahkan teori - Tambahkan lagi pendahuluan yg relevan - perbaiki tips tesis.	
3	Selasa, 8-12-2015	Rumusan Masalah	- berikan skor tp Hasil belajar. - "Perbandingan Hasil Belajar yg menggunakan <i>Self-Assessment</i> dan <i>Peer-Assessment</i> Peserta didik MAN 2 Sinjai Timur".	

Samata,2015

Pembimbing II

Ketua Jurusan/Prodi Pend. Matematika

Nursalam, S.Pd., M.Si.
NIP. 19801229 200312 1 003

Dra. Andi Halima, M.Pd
NIP. 19610529 199403 1 001





KEMENTERIAN AGAMA
UNIVERSITAS ISLAM NEGERI ALAUDDIN MAKASSAR
FAKULTAS TARBIYAH DAN KEGURUAN

Kampus I Jl. Slt Alauddin No. 63 Makassar Tlp. (0411) 864924 Fax 864923
Kampus II Jl. Slt Alauddin No. 36 Samata Sungguminasa-Gowa Tlp. (0411) 424835 Fax 424836

DAFTAR KONSULTASI DAN PERBAIKAN DRAFT SKRIPSI

Nama : **Kasmawati**
Nim : **20700112073**
Jurusan : **Pendidikan Matematika**
Judul Skripsi : **“ Perbandingan *Self-Assessment* dan *Peer-Assessment* terhadap Hasil Belajar Matematika Ranah Afektif Peserta didik MAN 2 Sinjai Timur”.**

No.	Hari/ Tgl	Pokok Konsultasi	Hasil Konsultasi	Paraf
		<i>Metode penelitian</i>	<i>- Riset di semua penelitian - Teknik Analisis data - Cara sekolah yg menerapkan Peer Assesment</i>	
	<i>4. Feb, 23/12/2015</i>	<i>proposal</i>	<i>Revisi seminar proposal</i>	

Samata,2015

Pembimbing II

Ketua Jurusan/Prodi Pend.Matematika


Nursalam, S.Pd., M.Si.
NIP. 19801229 200312 1 003


Dra. Andi Halima, M.Pd
NIP. 19610529 199403 1 001



**KEPUTUSAN DEKAN FAKULTAS TARBIYAH DAN KEGURUAN
UIN ALAUDDIN MAKASSAR
NOMOR 324 TAHUN 2016
TENTANG**

NARASUMBER SEMINAR DAN BIMBINGAN DRAFT SKRIPSI MAHASISWA

DEKAN FAKULTAS TARBIYAH DAN KEGURUAN UIN ALAUDDIN MAKASSAR


- Membaca** : Keputusan Dekan Fakultas Tarbiyah dan Keguruan UIN Alauddin Makassar Nomor: 2222 Tahun 2015 tanggal November 2015 tentang Pembimbing Penelitian dan Penyusunan Skripsi Mahasiswa:
- Nama** : Kasmawati
NIM : 20700112073 dengan judul:
“Perbandingan Hasil Belajar yang Menggunakan *Self Assesment* dan *Peer Assessment* Peserta didik SMAN 1 Sinjai Utara”.
- Menimbang** : a. Bahwa untuk kelancaran pelaksanaan seminar dan bimbingan draft skripsi mahasiswa tersebut, dipandang perlu untuk menetapkan Narasumber seminar.
- b. Bahwa mereka yang ditetapkan dalam keputusan ini dipandang cakap dan memenuhi syarat untuk melaksanakan tugas sebagai Narasumber seminar tersebut.
- Mengingat** : 1. Undang-Undang RI Nomor 20 Tahun 2003 tentang Sistem Pendidikan Nasional;
2. Peraturan Pemerintah Republik Indonesia Nomor 17 Tahun 2010 tentang Pengelolaan dan Penyelenggaraan Pendidikan;
3. Keputusan Presiden Republik Indonesia Nomor 57 Tahun 2005 tentang Perubahan IAIN Alauddin Makassar menjadi Universitas Islam Negeri (UIN) Alauddin Makassar;
4. Keputusan Menteri Agama Republik Indonesia Nomor 25 Tahun 2013 jo No. 85/2013 tentang Organisasi dan Tata Kerja UIN Alauddin Makassar;
5. Peraturan Menteri Agama Nomor 20 Tahun 2014 tentang Statuta UIN Alauddin Makassar;
6. Keputusan Menteri Pendidikan dan Kebudayaan Nomor: 032/U/1996 tentang Kriteria Akreditasi Program Studi pada Perguruan Tinggi untuk Program Sarjana;
7. Keputusan Rektor UIN Alauddin Makassar Nomor 129 C Tahun 2013 tentang Pedoman Edukasi UIN Alauddin Makassar;
8. Keputusan Rektor UIN Alauddin Makassar Nomor 302 Tahun 2015 tentang Kalender Akademik UIN Alauddin Makassar Tahun Akademik 2016/2017.

- Memperhatikan** : Hasil rapat Pimpinan dan Dosen Fakultas Tarbiyah dan Keguruan UIN Alauddin Makassar tanggal 10 Oktober 2012 tentang Pelaksanaan Seminar dan Bimbingan Draft Skripsi Mahasiswa
- Menetapkan** : **KEPUTUSAN DEKAN FAKULTAS TARBIYAH DAN KEGURUAN TENTANG NARASUMBER SEMINAR DAN BIMBINGAN DRAFT SKRIPSI MAHASISWA**
- Pertama** : Mengangkat/menunjuk saudara:
- a. Dr. Sitti Mania, M.Ag. : Narasumber I
- b. Nursalam, S.Pd., M.Si. : Narasumber II
- Kedua** : Tugas Narasumber adalah memberikan bimbingan dalam segi metodologi, isi dan teknis penyusunan draft skripsi mahasiswa.
- Ketiga** : Segala biaya yang berkaitan dengan penerbitan keputusan ini dibebankan kepada anggaran DIPA BLU Fakultas Tarbiyah dan Keguruan UIN Alauddin Makassar Tahun Anggaran 2015;
- Kempat** : Keputusan ini berlaku sejak tanggal ditetapkannya dan apabila terdapat kekeliruan/kesalahan di dalam penetapannya akan diadakan perubahan/perbaikan sebagaimana mestinya;
- Kelima** : Keputusan ini disampaikan kepada masing-masing yang bersangkutan untuk diketahui dan dilaksanakan dengan penuh tanggung jawab.

Ditetapkan di : Samata

Pada tanggal : 13 Januari 2016

↓Dekan,


↓Dr. H. Muhammad Amri, Lc., M.Ag.
NIP: 19730120 200312 1 001

Tembusan:

1. Rektor UIN Alauddin Makassar
2. Subbag Akademik, Kemahasiswaan dan Alumni Fakultas Tarbiyah dan Keguruan
3. Peringgal



KEMENTERIAN AGAMA
UNIVERSITAS ISLAM NEGERI (UIN) ALAUDDIN MAKASSAR
FAKULTAS TARBIYAH DAN KEGURUAN

Jl. H.M.Yasin Limpo Nomor 36 ☎ (0411) 882682 (Fax. 882682) Samata-Gowa

Nomor : T.1/HM.00/191 /2016

Samata, 13 Januari 2016

Lamp :-

Hal : Undangan Menghadiri Seminar

Kepada

YTH :

1. **Dr. Sitti Mania, M.Ag.** (Narasumber I)
2. **Nursalam, S.Pd., M.Si.** (Narasumber II)
3. **Mahasiswa**

Di Tempat

Assalamu 'Alaikum Wr. Wb.

Sehubungan dengan permohonan saudara **Kasmawati** NIM: 20700112073 Tentang Seminar dan Bimbingan Draft Skripsi dengan judul:

“Perbandingan Hasil Belajar yang Menggunakan *Self Assesment* dan *Peer Assessment* Peserta didik SMAN 1 Sinjai Utara”.

Maka bersama ini kami mengundang Bapak untuk menghadiri dan memandu seminar Mahasiswa yang bersangkutan, yang Insya Allah akan dilaksanakan pada

Hari/Tanggal : / 2016
Waktu : Wita - Selesai
Tempat :

Demikian disampaikan dan atas perhatian Bapak/Ibu diucapkan terima kasih

Wassalam
/ Dekan,


/ **Dr. H. Muhammad Amri, Lc., M.Ag.** /
NIP: 19730120 200312 1 001

Tembusan;

1. Ketua Jurusan
2. Mahasiswa yang bersangkutan
3. Arsip



DAFTAR HADIR PESERTA SEMINAR DRAFT

Nama : Kasmawati
Nim : 20700112073
Pembimbing : 1. Dr. Sitti Mania, M.Ag.
2. Nursalam, S.Pd., M.Si.
Judul : "Perbandingan Hasil Belajar Matematika yang Menggunakan *Self-Assessment* dan *Peer-Assessment* Peserta didik SMAN 1 Sinjai Utara"
Hari/Tgl/Tempat/Waktu : Kamis, 21 Januari 2016
LT Fakultas Tarbiyah dan Keguruan
Pukul 09:00 WITA- Selesai

NO	NAMA	NIM	JURUSAN	TTD
1	Risnawati	20700112071	Pend. Matematika	
2	Syamsirah	20700112085	Pend. MTK	
3	Tunilya Mentari Putri	20700112096	---	
4	Nurahmi Nurahman	20700112059	---	
5	Reski Ramadani	20700112048	---	
6	Hasnawati A.	20700112022	P. MTK	
7	Nur Indah	20700112019	Pend. Matematika	
8	Nurlaelah	20700112013	p. MTK	
9	Wahbania	20700112049	P. MTK	
10	Anissa Tumwaerich	20700112110	P. MTK	
11	Andi Nela Latifah	20700112101	P. MTK	
12	Misdalifah Seli	20700112037	P. MTK	
13	Murniati	20700112125	---	
14	Farah Kanimah	20700112112	---	
15	SASMITA INDAH	20700112148	---	
16	Muh. Nurhidayah	20700112040	---	
17	Muhammad Dania	20700112036	---	



KEMENTERIAN AGAMA
UNIVERSITAS ISLAM NEGERI ALAUDDIN MAKASSAR
FAKULTAS TARBIYAH DAN KEGURUAN
JURUSAN PENDIDIKAN MATEMATIKA
Jalan: H. M. Yasin Limpo No. 36 Samata-Gowa Tlp. (0411) 424835 Fax 424836

18	MisDafah Suli	2070012097	P. Mat	
19	Muslim	2070012010	—	
20	Andi Usriani Masriang	20700112011	—	
21	Isnaeni	2070011204	—	
22	Agustini	2070012094	P. Matematika	
23	Phingkan indah .p.	2070011219	P. MTK	
24	Achmad Noor Bakri	20700112113	P. MTK	
25	Sitti Ramlah	20700112107	P. MTK	
26				
27				
28				
29				
30				

Samata-Gowa, 21 Januari 2016

Pembimbing I

Pembimbing II

Dr. Siti Mania, M.Ag.
NIP. 19731212 200003 2 001

Nursalam, S.Pd., M.Si.
NIP. 19821229 200312 1 003

Mengetahui,
Ketua Jurusan/Prodi Pendidikan Matematika

Dra. Andi Halimah, M.Pd.
NIP. 19691114 199403 2 004



KEMENTERIAN AGAMA RI
UNIVERSITAS ISLAM NEGERI ALAUDDIN MAKASSAR
FAKULTAS TARBİYAH DAN KEGURUAN

Jl. Sultan Alauddin Nomor 63 Telp/Fax (0411) 882682 Makassar

DAFTAR HADIR SEMINAR DAN BIMBINGAN DRAFT SKRIPSI

Nama : Kasmawati
NIM : 20700112073
Semester : V (Lima)
Jurusan/Prodi : Pendidikan Matematika

No.	Hari/Tanggal	Penyaji	Judul Draft	Ttd Narasumber
1	Jumat/31 oktober 2014	Ika Andriani	Hubungan Pola pikir dan pola sikap terhadap kecakapan sosial Mahasiswa Jurusan Pendidikan Fisika UIN Alauddin Makassar	
2	Selasa/02 Desember 2014	Irma Magfirah	Pengaruh konsep diri dan kebiasaan belajar terhadap hasil belajar matematika siswa kelas VIII SMP Negeri 6 Bontomatene Kepulauan Selayar	
3	Selasa/02 Desember 2014	Kiswanto	Deskripsi pemahaman konsep materi geometri ditinjau dari kepribadian sensing dan intuition pada siswa kelas IX SMP Negeri 33 Makassar	
4	Selasa/02 Desember 2014	Mur Azizah Asriani	Analisis kompetensi paedagogik dan kesiapan guru dalam implementasi kurikulum 2013 guru Matematika kelas VII MTsN Model Makassar	
5	Selasa/02 Desember 2014	Muhammad Rizal	Hubungan antara kreativitas dan gaya belajar dengan prestasi belajar matematika siswa kelas VIII SMP Negeri 1 Bissapu Kab. Bantaeng	
6	Selasa/02 Desember 2014	Salmawati	Efektivitas penerapan Model pembelajaran Arias (Assurance, relevance, Interest, Assessment dan satisfaction terhadap hasil belajar Matematika siswa terhadap siswa kelas VII MTsN Muallim Muhammadiyah	
7	Selasa/02 Desember 2014	Muh. Rizkiansyah	Perbandingan hasil belajar matematika dengan menggunakan metode pemberian tugas kelompok & Pemberian tugas Individu pada materi hubungan antar sudut kelas VII di MTsN Model Syekh Yusuf	
8	Selasa/02 Desember 2014	Muh. Risaldi Sofyan	Pembelajaran KWL (Knowledge - Want - Learned) terhadap hasil belajar matematika pada siswa kelas VIII MTs Syekh Yusuf Sungguminaha Kab. Gowa	
9	Selasa/02 December 2014	Nur Intan	Efektivitas penerapan model aptitude treatment interaction terhadap hasil belajar Matematika siswa kelas VIII SMP Negeri 1 Bontoramba Kab. Jeneponto	
10				

Samata-Gowa,

2014

Ketua Jurusan/Prodi Pendidikan Matematika

Drs. Thamrin Tayeb, M.Si
NIP. 196105291994031001

Catatan:

- Minimal tujuh kali (7x) mengikuti seminar draft
- Ditanda tangani oleh salah satu Narasumber



BERITA ACARA

Pada hari ini, Kamis 21 Januari 2016 telah dilaksanakan seminar Draft Skripsi Mahasiswa dibawah ini:

Nama : **Kasmawati**
Nim : 20700112073
Jurusan : Pendidikan Matematika
Jenis Kelamin : Perempuan
Alamat : Jl. Sultan Alauddin III Makassar
Judul : **“Perbandingan Hasil Belajar Matematika yang Menggunakan Self-Assessment dan Peer-Assessment Peserta didik SMAN 1 Sinjai Utara”**

Dihadiri Oleh
Narasumber : 2 Orang
Demikian berita acara ini dibuat untuk dipergunakan seperlunya.

Samata-Gowa, 21 Januari 2016

Narasumber I

Narasumber II

Dr. Sitti Mania, M.Ag.
NIP. 19731212 20003 2 001

Nursalam, S.Pd., M.Si
NIP. 19801229 200312 1 003

Mengetahui,
Ketua Jurusan/Prodi Pendidikan Matematika

Dra. Andi Halimah, M.Pd.
NIP. 19691114 199403 2 004

Keterangan:

- 1 (satu) rangkap untuk Ketua Jurusan
- 1 (satu) rangkap untuk Subag. Akademik
- 1 (satu) rangkap untuk yang bersangkutan



PENGESAHAN DRAFT SKRIPSI

No: 132 /PMAT/II/2016

Nama : Kasmawati
Nim : 20700112073
Jurusan : Pendidikan Matematika
Judul : "Perbandingan Hasil Belajar Matematika yang Menggunakan
Self-Assessment dan *Peer-Assessment* Peserta didik SMAN 1
Sinjai Utara"

Draft Mahasiswa yang bersangkutan telah disetujui oleh:
Pembimbing I

Dr. Sitti Mania, M.Ag.
NIP. 19731212 200003 2 001

Pembimbing II

Nursalam, S.Pd., M.Si.
NIP. 19801229 200312 1 003

Samata-Gowa, 5 Februari 2016

Disahkan oleh:

An. Dekan
Wakil Dekan Bidang Akademik,

Mengetahui:
Ketua Jurusan/Prodi Pend. Matematika

Dr. Muljono Damopolii, M.Ag.
NIP. 19641110 199203 1 005

Dra. Andi Halimah, M.Pd.
NIP. 19691114 199403 2 004



SURAT KETERANGAN SEMINAR

Yang bertanda tangan di bawah ini:

1. **Dr. Sitti Mania, M.Ag** : **Narasumber I**
2. **Nursalam, S.Pd., M.Si.** : **Narasumber II**

Nama : **Kasmawati**
Nim : **20700112073**
Jurusan/Semester: **Pendidikan Matematika**
Jenis Kelamin : **Perempuan**
Judul : **“Perbandingan Hasil Belajar Matematika yang Menggunakan *Self-Assessment* dan *Peer-Assessment* Peserta didik SMAN 1 Sinjai Utara”**

Yang bersangkutan telah menyajikan draftnya dalam seminar dan bimbingan draft serta telah memperbaikinya sesuai dengan hasil seminar dengan petunjuk dosen pembimbing pada saat seminar draft.

Samata-Gowa, 21 Januari 2016

Narasumber I

Narasumber II

Dr. Sitti Mania, M.Ag.
NIP. 19731212 20003 2 001

Nursalam, S.Pd., M.Si
NIP. 19801229 200312 1 003

Mengetahui,
Ketua Jurusan/Prodi Pendidikan Matematika

Dra. Andi Halimah, M.Pd
NIP. 19691114 199403 2 004



SURAT KETERANGAN VALIDASI INSTRUMEN

Dengan ini menyatakan telah memeriksa dan meneliti instrument tentang “**Perbandingan Hasil Belajar Matematika yang Menggunakan *Self Assessment* dan *Peer Assessment* Peserta Didik SMAN 1 Sinjai Utara**” untuk pengumpulan data dalam penelitian dari Mahasiswa:

Yang digunakan untuk pengumpulan data dalam penelitian dari Mahasiswa:

Nama : **Kasmawati**
Nim : 20700112073
Fakultas/Jurusan : Tarbiyah dan Keguruan/ Pendidikan Matematika
Judul Penelitian : “**Perbandingan Hasil Belajar Matematika yang Menggunakan *Self Assessment* dan *Peer Assessment* Peserta Didik SMAN 1 Sinjai Utara**”.


Setelah diperiksa, dikoreksi dan di uji coba, maka tiap butir instrument tersebut, dinyatakan memenuhi syarat untuk dipergunakan dalam penelitian.


Demikian surat pernyataan ini dibuat, dan akan dipergunakan sebagaimana mestinya.

Samata Gowa, 2016


Validator I

Validator II


Muhammad Rusydi Rasvid, S.Ag., M.Ag., M.Ed.
NIP. 19721208 199803 1 003


Dr. Ulfiani Rahman, S.Ag., M.Pd
NIP. 19740123 200501 2 004

Mengetahui,
Ketua Tim Validator Instrument Penelitian


Dr. Sitti Mania, S.Ag., M.Ag.
NIP. 19731212 200003 2 001



KEMENTERIAN AGAMA
UNIVERSITAS ISLAM NEGERI ALAUDDIN MAKASSAR
FAKULTAS TARBIYAH DAN KEGURUAN

Kampus I : Jl. Sultan Alauddin No. 63 Makassar ■ (0411) 868720, Fax. (0411) 864923
Kampus II : Jl. H.M. Yasin Limpo No. 36, Romangpolong-Gowa ■ Tlp./Fax. (0411) 882682

Nomor : T.1/ TL.00/3114/2016
Sifat : Biasa
Lamp : 1 (satu) Rangkap Draft Skripsi
Hal : *Permohonan Izin Penelitian Menyusun Skripsi*
Kepada Yth.
Gubernur Provinsi Sulawesi Selatan
u.p. Kepala UPT Pelayanan Perizinan Provinsi Sulawesi Selatan
Di Tempat

Samata, 12 April 2016

Assalamu Alaikum Wr. Wb.

Dengan hormat disampaikan bahwa mahasiswa Universitas Islam Negeri Alauddin Makassar dengan identitas di bawah ini:

Nama : Kasmawati
NIM : 20700112073
Semester/TA : VIII/2015/2016
Fakultas/Jurusan : Tarbiyah dan Keguruan/ Pendidikan Matematika
Alamat : Jl. St. Alauddin III Makassar

bermaksud melakukan penelitian dalam rangka penyusunan skripsi sebagai salah satu syarat untuk memperoleh gelar Sarjana Pendidikan (S.Pd.) dengan judul skripsi:

"Perbandingan Hasil Belajar Matematika yang Menggunakan Self-Assessment dan Peer-Assessment Peserta Didik SMAN 1 Sinjai Utara".


Dengan Dosen Pembimbing:

1. Dr. Sitti Mania, M.Ag.
2. Nursalam, S.Pd., M.Si.

Untuk maksud tersebut, kami mengharapkan kiranya kepada mahasiswa tersebut dapat diberi izin untuk melakukan penelitian di SMAN 1 Sinjai Utara Kab. Sinjai dari Tanggal 12 April 2016 s.d. 12 Juni 2016.

Demikian surat permohonan ini dibuat, atas perhatian dan kerjasamanya diucapkan terimakasih.

Wassalam
A.n. Rektor
Dekan


Dr. H. Muhammad Amri, Lc., M.Ag.
NIP: 19730120 200312 1 001

Tembusan:

1. Rektor UIN Alauddin Makassar sebagai laporan
2. Mahasiswa yang bersangkutan
3. Arsip



PEMERINTAH PROVINSI SULAWESI SELATAN
BADAN KOORDINASI PENANAMAN MODAL DAERAH
UNIT PELAKSANA TEKNIS - PELAYANAN PERIZINAN TERPADU
(UPT - P2T)

Nomor : 3945/S.01.P/P2T/04/2016
Lampiran :
Perihal : Izin Penelitian

Kepada Yth.
Bupati Sinjai

di-
Tempat

Berdasarkan surat Dekan Fak. Tarbiyah dan Keguruan UIN Alauddin Makassar Nomor : T.1/TL.00/3114/2016 tanggal 12 April 2016 perihal tersebut diatas, mahasiswa/peneliti dibawah ini:

Nama : KASMAWATI
Nomor Pokok : 20700112073
Program Studi : Pend. Matematika
Pekerjaan/Lembaga : Mahasiswa(S1)
Alamat : Jl. H. M. Yasin Limpo No. 36, Gowa

Bermaksud untuk melakukan penelitian di daerah/kantor saudara dalam rangka penyusunan Skripsi, dengan judul :

" PERBANDINGAN HASIL BELAJAR MATEMATIKA YANG MENGGUNAKAN SELF-ASSESSMENT DAN PEER ASSESSMENT PESERTA DIDIK SMAN 1 SINJAI UTARA "

Yang akan dilaksanakan dari : Tgl. **18 April s/d 18 Juni 2016**

Sehubungan dengan hal tersebut diatas, pada prinsipnya kami *menyetujui* kegiatan dimaksud dengan ketentuan yang tertera di belakang surat izin penelitian.

Demikian Surat Keterangan ini diberikan agar dipergunakan sebagaimana mestinya.

Diterbitkan di Makassar
Pada tanggal : 14 April 2016

A.n. GUBERNUR SULAWESI SELATAN
KEPALA BADAN KOORDINASI PENANAMAN MODAL DAERAH
PROVINSI SULAWESI SELATAN
Selaku Administrator Pelayanan Perizinan Terpadu



A. M. YAMIN, SE., MS.
Pangkat : Pembina Utama Madya
Nip : 19610513 199002 1 002

Tembusan Yth

1. Dekan Fak. Tarbiyah dan Keguruan UIN Alauddin Makassar;
2. Pertinggal.



PEMERINTAH KABUPATEN SINJAI
DINAS PENDIDIKAN PEMUDA DAN OLAH RAGA
SMA NEGERI 1 SINJAI
KECAMATAN SINJAI UTARA

Alamat : Jl. Persatuan Raya No. 13 Telp. (0482) 21120 Kode Pos 92612

SURAT KETERANGAN PENELITIAN
NOMOR : 423.1/14.994/SMA.01/2016

Yang bertanda tangan di bawah ini :

Nama : Drs.MUHAMMAD ALI MUSA,MM.

NIP : 19631231 198903 1 188

Jabatan : Kepala SMA Negeri 1 Sinjai Utara

Menerangkan bahwa :

Nama : **KASMAWATI**
Nim : 20700112073
Jurusan : **PENDIDIKAN MATEMATIKA**
Program : **S.1**
Universitas : **UNIVERSITAS ISLAM NEGERI ALAUDDIN MAKASSAR**

Telah mengadakan Penelitian pada SMA Negeri 1 Sinjai Utara dalam Rangka
Penyusunan

Skripsi/ Tesis dengan Judul “ **PERBANDINGAN HASIL BELAJAR MATEMATIKA YANG
MENGUNAKAN SELF-ASSESSMENT DAN PEER ASSESSMENT PESERTA DIDIK SMA
NEGERI 1 SINJAI UTARA**”

Dilaksanakan pada Tanggal, 18 APRIL S.D.25 MEI 2016

Demikian Surat Keterangan ini dibuat untuk dipergunakan seperlunya.

Sinjai, 30 APRIL 2016

Kepala Sekolah,



Drs.MUHAMMAD ALI MUSA,MM.

NIP.19631231 198903 1 188



KEMENTERIAN AGAMA
UNIVERSITAS ISLAM NEGERI ALAUDDIN MAKASSAR
FAKULTAS TARBIYAH DAN KEGURUAN
JURUSAN PENDIDIKAN MATEMATIKA

Jalan: H. M. Yasin Limpo No. 36 Samata-Gowa Tlp. (0411) 424835 Fax 424836

Nomor : 159../PMAT/V/2016
Hal : *Permohonan Penetapan Penguji Komprehensif*

Kepada Yth.
Dekan Fakultas Tarbiyah dan Keguruan
UIN Alauddin Makassar
Di
Samata-Gowa

Assalamu Alaikum Wr. Wb.

Yang bertanda tangan di bawah ini, menerangkan bahwa:

Nama : Kasmawati
Nim : 20700112073
Semester : VIII (Delapan)
IPK : 3,69
Alamat/Tlp. : Jl. Sultan Alauddin III No.50/085298094211

Akan menempuh Ujian Komprehensif, dan selanjutnya kami mengajukan permohonan penetapan penguji komprehensif mahasiswa tersebut kepada Bapak sebagai berikut :

No.	NAMA PENGUJI	MATA UJIAN
1.	Dr. Hamka Ilyas, M.Th.I	Dirasah Islamiah
2.	Dr. Muhammad Yahdi, M.Ag'	Ilmu Pendidikan Islam
3.	Nursalam, S.Pd., M.Si	Metodologi Pengajaran


Demikian Permohonan ini kami ajukan dan atas perhatiannya diucapkan terima kasih.
Wassalamu Alaikum Wr. Wb.

Samata, 13 Mei 2016

Disetujui oleh:

 Wakil Dekan Bidang Akademik,

Ketua Jurusan Pendidikan Matematika


Dr. Muljono Damopolii, M.Ag.
NIP. 19641110 199203 1 005


Dra. Andi Halimah, M.Pd.
NIP. 19691114 199403 2 004



KEPUTUSAN DEKAN FAKULTAS TARBİYAH DAN KEGURUAN
UNIVERSITAS ISLAM NEGERI ALAUDDIN MAKASSAR
NOMOR : 1331 TAHUN 2016
TENTANG
DEWAN PENGUJI UJIAN KOMPREHENSIF MAHASISWA

DEKAN FAKULTAS TARBİYAH DAN KEGURUAN UIN ALAUDDIN MAKASSAR

- Membaca** : Surat Keterangan Ketua Jurusan Pendidikan Matematika, Fakultas Tarbiyah dan Keguruan UIN Alauddin Makassar, menyatakan bahwa Mahasiswa (i) a.n. **Kasmawati**, NIM **20700112073**, telah layak mengikuti Ujian Akhir Program Studi (Komprehensif)
- Menimbang** : a. Untuk melaksanakan Ujian Komprehensif tersebut di atas, dipandang perlu menetapkan Dewan Penguji.
b. Mereka yang namanya tersebut dalam Keputusan ini dipandang cakap melaksanakan ujian tersebut.
- Mengingat** : 1. Undang-Undang RI Nomor 20 Tahun 2003 tentang Sistem Pendidikan Nasional;
2. Peraturan Pemerintah RI Nomor 17 Tahun 2010 tentang Pengelolaan dan Penyelenggaraan Pendidikan;
3. Peraturan Presiden RI Nomor 57 Tahun 2005 tentang Perubahan Status IAIN Alauddin Makassar menjadi UIN Alauddin Makassar;
4. Peraturan Menteri Agama RI Nomor 20 Tahun 2014 tentang Statuta UIN Alauddin Makassar;
5. Peraturan Menteri Agama RI Nomor 25 Tahun 2013 jo. Peraturan Menteri Agama RI Nomor 85 Tahun 2013 tentang Organisasi dan Tata Kerja UIN Alauddin Makassar;
6. Keputusan Rektor UIN Alauddin Makassar Nomor 129C Tahun 2013 tentang Pedoman Edukasi UIN Alauddin Makassar;
7. Keputusan Rektor UIN Alauddin Makassar Nomor 53 Tahun 2016 tentang Pembetulan Kalender Akademik Universitas Islam Negeri Alauddin Makassar Tahun Akademik 2016/2017.

MEMUTUSKAN

Menetapkan : **KEPUTUSAN DEKAN FAKULTAS TARBİYAH DAN KEGURUAN UIN ALAUDDIN MAKASSAR TENTANG DEWAN PENGUJI UJIAN KOMPREHENSIF MAHASISWA**

KETUA : **Dra. Andi Halimah, M.Pd.**
SEKRETARIS : **Sri Sulasteri, S.Si., M.Si.**

NO	NAMA PENGUJI	MATA UJIAN	KOMPONEN
1	Dr. Hamka Ilyas, M.Th.I.	Dirasah Islamiyah	MKDU
2	Dr. Muhammad Yahdi, M.Ag.	Ilmu Pendidikan Islam	MKDK
3	Nursalam, S.Pd., M.Si.	Metodologi Pengajaran	MKK

- Pertama** : Mengangkat Dewan Penguji tersebut di atas dengan tugas sebagai berikut:
Dewan Penguji bertugas untuk mempersiapkan dan melaksanakan Ujian Komprehensif sesuai dengan ketentuan dan peraturan yang berlaku.
- Kedua** : Segala biaya yang timbul akibat dikeluarkannya Keputusan ini dibebankan kepada anggaran belanja DIPA BLU UIN Alauddin Makassar Tahun Anggaran 2016.
- Ketiga** : Keputusan ini disampaikan kepada masing-masing yang bersangkutan untuk diketahui dan dilaksanakan dengan penuh tanggung jawab, dan bila ada kekeliruan akan diperbaiki seperlunya.

Ditetapkan di : Samata – Gowa
Pada tanggal : 18 Mei 2016

/Dekan, *M*

Amri

Dr. H. Muhammad Amri, Lc., M.Ag.
NIP. 19730120 200312 1 001



**BERITA ACARA UJIAN SKRIPSI
(MUNAQASYAH) MAHASISWA FAKULTAS TARBİYAH
DAN KEGURUAN UIN ALAUDDIN MAKASSAR**

Putih untuk Mahasiswa
Merah untuk Arsip
Biru untuk Akademik
Kuning untuk Jurusan

I	1. Nama Mahasiswa/NIM/Jurusan	: Kasmawati / 20700112073 / P. Matematika
	2. Tempat, Tgl. Lahir/Jenis kelamin	: Singai, 04 Mei 1995 / Perempuan
	3. Hari/Tgl. Ujian	: Selasa / 09 Agustus 2016
	4. Judul Skripsi	: Perbandingan Hasil Belajar Matematika yang Menggunakan Self Assessment dan Peer Assessment SMAN 1 Singai Utara
	5. Ketua/Sekretaris Sidang	: Dra. Andi Halimah, M.Pd / Jamilah, S.Si, M.Si
	6. Pembimbing	: 1. Dr. Sitti Maima, M.Ag 2. Nursalam, S.Pd., M.Si
	7. Penguji	: 1. Dr. Ulfiyani Rahmah, S.Ag, M.Si, Sri Sulasteri, S.Si, M.Si

II	Hasil Ujian (Lingkari salah satunya Yang sesuai)	: a. Lulus tanpa perbaikan <input checked="" type="radio"/> b. Lulus dengan perbaikan c. Belum lulus dengan perbaikan tanpa ujian ulang d. Belum lulus, perbaikan dan ujian ulang
-----------	--	--

III	Keterangan Perbaikan :	perbaiki sesuai catatan penguji
------------	------------------------	---------------------------------

IV	SURAT PERNYATAAN	
	Pada hari ini <u>Kamis</u> tgl. <u>25</u> bulan <u>8</u> tahun <u>2016</u> . Saya nyatakan bahwa segala berkenaan dengan : a. Perbaikan skripsi; b. Ujian ulang; c. Penjilidan skripsi dan d. Penyerahan skripsi ke Fakultas . Saya akan menyelesaikan dalam jangka waktu <u>1</u> bulan <u>0</u> hari (Tidak lebih dari tiga bulan) Segala resiko yang timbul akibat keterlambatan, adalah diluar tanggung jawab Pembimbing, penguji dan fakultas, dan karena itu konsekuensinya akan saya tanggung sendiri.	
	Makassar, <u>25</u> Agustus <u>2016</u> Memberi pernyataan,	
	Nama Mahasiswa <u>Kasmawati, S.Pd</u>	Tanda tangan

Keterangan Surat Pernyataan : Lingkari poin c dan d. Pada poin a dan b dilingkari salah satu atau keduanya sesuai kriteria kelulusan tersebut diatas (kotak II). Yang dilingkari, dibacakan oleh Mahasiswa.

V	Makassar, <u>09</u> Agustus <u>2016</u>	
	Tanda Tangan :	
	Ketua/Sekretaris	:
	Penguji	: 1. 2.
Pembimbing	: 1. 2.	

VI	Keterangan hasil perbaikan :
	Skripsi telah <u>diperbaiki/diuji kembali</u> dan telah diterima oleh tim penguji, Pada tgl. <u>18</u> Agustus <u>2016</u>
	Tanda tangan tim penguji (1) (2)

VII	NILAI UJIAN :	I. Bahasa : Isi Metode : Penguasaan : Rata-rata <u>3,60</u>
		II. Bahasa : Isi Metode : Penguasaan :
	Tgl. Yudisium, <u>25</u> Agustus <u>2016</u>	IPK $\frac{\Sigma SksN}{\Sigma SKS}$:

Keterangan Tambahan : Alamat Mahasiswa
 Alamat di Makassar : Jl. Sultan Alauddin III No. 50 Kode pos
 : No. Tlp./Hp.
 Alamat daerah asal : Jl. Tarubessie Kota/Kampung Singai Propinsi sul. sel
 Kab. Singai Kec. Bulupaddo Desa/Kelurahan Tompebulu
 RW/RT 02/02 Kode Pos 92654 No. Tlp/Hp. 085 298 054 211