


**HUBUNGAN KEMAMPUAN MEMAHAMI UNSUR-UNSUR INTRINSIK
CERPEN DENGAN KETERAMPILAN BERBICARA PESERTA DIDIK MI
JAMIATUL KHAERAT MALLENGKERI 1 KEC. TAMALATE**



Skripsi

Diajukan untuk Memenuhi Salah Satu Syarat Memperoleh Gelar Sarjana
Pendidikan Islam (S.Pd.I) pada Prodi Pendidikan Guru Madrasah Ibtidaiyah
Fakultas Tarbiyah dan Keguruan
UIN Alauddin Makassar

Oleh

MUHAMMAD MUNAWIR

NIM. 20800111035

**FAKULTAS TARBIYAH DAN KEGURUAN
UNIVERSITAS ISLAM NEGERI
ALAUDDIN MAKASSAR**

2016

MOTTO

Jika seseorang berusaha melakukan sesuatu hal untuk kesuksesannya, yang menjadi prioritas adalah proses perjalanan sampai seseorang mencapai tujuan tersebut dan kesuksesan itu tergantung pada keseriusan untuk belajar dan kekuatan untuk bertahan.

Karena sesungguhnya setelah kesulitan itu ada kemudahan

(Q. S. Alam Nasyrah:5)

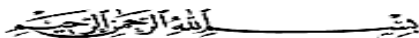
Sebaik-sebaik manusia adalah mereka yang bermanfaat bagi sesama manusia

(H. R. Thabrani)

Kupersembahkan karya ini buat:

Kedua orang tuaku, saudaraku, keluargaku, sahabatku, dan teman-temanku, atas keikhlasan, kerja keras, semua dukungan, perhatian, pengorbanan dan do'a tulus yang diberikan untuk menunjang kesuksesanku dalam menggapai cita-cita dan mendukung penulis mewujudkan harapannya menjadi kenyataan.

KATA PENGANTAR



Alhamdulillah segala puji hanya milik Allah swt atas rahmat dan hidayah-Nya yang senantiasa dicurahkan kepada penulis dalam menyusun skripsi ini hingga selesai. Salam dan salawat senantiasa tercurahkan kepada Rasulullah Muhammad *Sallallahu' AlaihiWasallam* sebagai satu-satunya uswahtun hasanah dalam menjalankan aktivitas keseharian kita.

Melalui tulisan ini pula, penulis menyampaikan ucapan terima kasih yang tulus, istimewa kepada kedua orang tua tercinta, **Muhammad Nasir** dan **Nursiah** serta saudara-saudari, atas segala dukungan, pengorbanan, kepercayaan, pengertian dan segala doanya sehingga penulis dapat menyelesaikan studi dengan baik. Semoga Allah swt., selalu merahmati kita semua dan menghimpun kita dalam hidayah-Nya.

Penulis menyadari tanpa adanya bantuan dan partisipasi dari berbagai pihak skripsi ini tidak mungkin dapat terselesaikan seperti yang diharapkan. Oleh karena itu penulis patut menyampaikan terima kasih dan penghargaan yang setinggi-tingginya kepada:

1. Prof. Dr. Musafir Pabbbari, M.Si., Rektor UIN Alauddin Makassar beserta wakil rektor I, II, dan III.
2. Dr. H. Muhammad Amri, Lc. M.Ag. Dekan Fakultas Tarbiyah dan Keguruan UIN Alauddin Makassar beserta Wakil Dekan I, II, dan III.
3. Dr. M. Sabir Umar, M.Ag dan Dr. Muhammad Yahdi, M.Ag. Ketua dan Sekretaris Jurusan Pendidikan Guru Madrasah Ibtidaiyah serta stafnya atas

izin, pelayanan, kesempatan dan fasilitas yang diberikan sehingga skripsi ini dapat terselesaikan.

4. Dra. Andi Halimah, M.Pd. dan Dra. Hamsiah Djafar, M. Hum. yang dengan sabar membimbing penulis hingga menyelesaikan skripsi ini.
5. Dr. H. M. Yusuf Rahim, M.Pd. dan Munirah, S, Ag, M, Ag. Yang dengan sabar membimbing penulis penulis hingga menyelesaikan skripsi ini.
6. Dosen-dosen yang telah mendidik dan mengajar hingga penulis dapat menambah ilmu dan wawasan.
7. Seluruh rekan-rekan Mahasiswa Pendidikan Guru Madrasah Ibtidaiyah angkatan 2011 yang telah memberikan kebersamaan dan keceriaan kepada penulis selama di bangku perkuliahan.
8. Seluruh teman-teman seperjuanganku (Akbar, Misna, Irwan dan teman-teman di kost) yang telah menjadi sahabat-sahabat terindah dalam suka dan duka serta teman-teman Mahasiswa di UIN Alauddin Makassar.
9. Semua pihak yang tidak dapat penyusun sebutkan satu persatu yang telah banyak memberikan sumbangsih kepada penulis selama kuliah hingga penulisan skripsi ini.

Penulis menyadari bahwa skripsi ini masih jauh dari kesempurnaan, oleh karena itu penulis mengharapkan saran dan kritik yang membangun demi kesempurnaan karya selanjutnya. Semoga karya ini dapat bermanfaat bagi kita semua, Amin.

Makassar, November 2015
Penulis,

MUHAMMAD MUNAWIR
NIM20800111035



UNIVERSITAS ISLAM NEGERI
ALAUDDIN
M A K A S S A R

DAFTAR ISI

HALAMAN JUDUL	i
PERNYATAAN KEASLIAN SKRIPSI.....	ii
PERSETUJUAN PEMBIMBING	iii
PENGESAHAN SKRIPSI	iv
KATA PENGANTAR	v
DAFTAR ISI.....	viii
ABSTRAK	ix
BAB I PENDAHULUAN	1-9
A. Latar Belakang	1
B. Rumusan Masalah	5
C. Hipotesis	5
D. Definisi Operasional Variabel dan Ruang Lingkup Penelitian.....	7
E. Kajian Pustaka	8
F. Tujuan penelitian dan Kegunaan Penelitian.....	8
BAB II TINJAUAN TERITIS	10-47
A. Pengertian Pendidikan	10
B. Konsep Dasar Cerita Pendek	13
C. Kemampuan Memahami Unsur Intrinsik Cerpen.....	15
D. Kemampuan Keterampilan Berbicara.....	19
E. Jenis-jenis Berbicara.....	27
F. Penilaian Keterampilan Berbicara.....	31
G. Tahapan Berbicara Anak	34
H. Tes Kemampuan Berbicara.....	38
I. Karangka Fikir	46
BAB III METODOLOGI PENELITIAN	48-56
A. Jenis dan Lokasi Penelitian	48
B. Pendekatan Penelitian.....	48

C. Populasi dan Sampel.....	48
D. Metode Pengumpulan Data.....	50
E. Instrumen Penelitian.....	51
F. Validasi dan Reliabilitas Instrumen.....	52
G. Teknik Pengolahan Data dan Analisis Data.....	54
BAB IV HASIL PENELITIAN DAN PEMBAHASAN.....	57-64
A. Hasil Penelitian.....	57
B. Pembahasan.....	67
BAB V PENUTUP.....	69-70
A. Kesimpulan.....	69
B. Implikasi Penelitian.....	70
DAFTAR PUSTAKA.....	71-72
LAMPIRAN-LAMPIRAN	
RIWAYAT HIDUP	



ABSTRAK

Nama : MUHAMMAD MUNAWIR
Nim : 20800111035
Jurusan : Pendidikan Guru Madrasah Ibtidaiyyah
Fakultas : Tarbiyah dan Keguruan
**Judul : Hubungan Kemampuan Memahami Unsur Intrinsik Cerpen
Dengan Keterampilan Berbicara Peserta Didik Kelas V MI
Jamiatul Khairat Mallengkeri 1 Kec. Tamalate**

Skripsi ini membahas tentang Hubungan Kemampuan Memahami Unsur-unsur Intrinsik Cerpen dengan Keterampilan Berbicara Peserta Didik Kelas V MI Jamiatul Khairat Mallengkeri 1 Kec. Tamalate. Rumusan masalah dalam penelitian ini adalah Bagaimana Kemampuan Memahami Unsur-unsur Intrinsik Cerpen dengan Keterampilan Berbicara Peserta Didik Kelas V MI Jamiatul Khairat Mallengkeri 1 Kec. Tamalate. Bagaimana Keterampilan Berbicara Peserta Didik Kelas V MI Jamiatul Khairat Mallengkeri 1 Kec. Tamalate. Adakah Hubungan yang Signifikan antara Kemampuan Memahami Unsur-Unsur Intrinsik Cerpen dengan Keterampilan Berbicara Peserta Didik Kelas V MI Jamiatul Khairat Mallengkeri 1 Kec. Tamalate. Tujuan dari penelitian ini adalah (1) untuk mengetahui kemampuan memahami unsur intrinsik cerpen peserta didik kelas V Jamiatul Khairat Mallengkeri 1 Kecamatan Tamalate; (2) Untuk mengetahui kemampuan berbicara peserta didik kelas V MI Jamiatul Khairat Mallengkeri 1 Kecamatan Tamalate; (3) Untuk mengetahui hubungan antara memahami unsur intrinsik cerpen dengan keterampilan berbicara peserta didik kelas V Jamiatul Khairat Mallengkeri 1 Kecamatan Tamalate.

Jenis penelitian termasuk penelitian *kuantitatif* dengan *instrumen* yang digunakan yaitu *tes dan observasi*. dimana tes digunakan untuk mengukur kemampuan memahami unsur-unsur intrinsik cerpen. Dan observasi untuk mengukur keterampilan berbicara. Populasi dalam penelitian ini adalah seluruh peserta didik kelas V MI Jamiatul Khairat Mallengkeri 1 Kec. Tamalate. Dengan jumlah populasi 27. Dan semua populasi dijadikan sampel dengan teknik *sampel jenuh*. dalam penelitian ini adalah. Teknik analisis yang digunakan adalah analisis statistik deskriptif dan analisis statistik inferensial dengan menggunakan uji-t.

Berdasarkan hasil analisis dengan menggunakan statistik deskriptif dengan nilai rata-rata *tes* dalam memahami unsur intrinsik cerpen adalah 68,51 dan nilai rata-rata *observasi dalam keterampilan berbicara* adalah 64,81 Berdasarkan hasil perhitungan data diperoleh maka dapat disimpulkan bahwa ada hubungan yang signifikan antara kemampuan memahami unsur-unsur intrinsik cerpen dengan keterampilan berbicara peserta didik kelas V MI Jamiatul Khairat Mallengkeri 1 Kec. Tamalate.

BAB II

TINJAUAN TEORETIS

A. Pendidikan

1. Pengertian pendidikan

Dalam arti sederhana sering diartikan pendidikan sebagai usaha manusia untuk membina kepribadiannya sesuai dengan nilai-nilai dalam masyarakat kebudayaan.

Pendidikan merupakan upaya yang sangat penting dalam kehidupan, bahkan masalah pendidikan sama sekali tidak bisa dipisahkan dari kehidupan, baik dalam kehidupan keluarga, maupun dalam kehidupan berbangsa dan bernegara. Kehidupan suatu bangsa erat sekali kaitannya dengan tingkat pendidikan, pendidikan bukan hanya sekedar mengawetkan budaya dan meneruskan dari generasi ke generasi, akan tetapi juga diharapkan dapat mengubah dan mengembangkan pengetahuan, pendidikan bukan hanya menyampaikan keterampilan yang sudah dikenal tetapi harus dapat mengamalkan berbagai jenis keterampilan dan kemahiran yang akan datang dan sekaligus menemukan cara yang tepat dan cepat supaya dapat dikuasai oleh anak didik.

Dalam perkembangan, istilah pendidikan atau paedagogie berarti bimbingan atau pertolongan yang diberikan dengan sengaja oleh orang dewasa agar ia menjadi dewasa. Selanjutnya pendidikan diartikan sebagai usaha yang dijalankan oleh seseorang atau kelompok orang lain agar menjadi dewasa atau mencapai tingkat

hidup atau penghidupan yang lebih tinggi dalam arti mental.¹ Untuk memahami pendidikan ada dua istilah yang dapat mengarahkan pada pemahaman hakikat pendidikan yaitu kata *paedagogie* dan *paedagogiek*, *Paedagogie* bermakna pendidikan, sedangkan *paedagogiek* dirartikan ilmu pendidikan.²

Pengertian pendidikan menurut undang-undang RI No. 20 Tahun 2003 pasal 1 butir 1 disebutkan :

Pendidikan adalah usaha sadar dan terencana untuk mewujudkan suasana belajar dan proses pembelajaran agar peserta didik secara aktif mengembangkan potensi dirinya untuk memiliki kekuatan spiritual keagamaan, pengendalian diri, kepribadian, kecerdasan, akhlak mulia, serta keterampilan yang diperlukan dirinya, masyarakat, bangsa dan Negara.³

Konsep dasar mengenai pendidikan banyak diberikan oleh para ahli. Konsep-konsep tersebut saling melengkapi dan menambah pemikiran mengenai pendidikan.

Banyak konsep pendidikan yang dikemukakan oleh para ahli diantaranya :

a. Ahmad D. Marimba

Pendidikan adalah bimbingan atau pimpinan secara sadar oleh pendidik terhadap perkembangan jasmani dan rohaniterdidik menuju terbentuknya kepribadian yang utama.

¹ Hasbullah, *Dasar-Dasar Ilmu Pendidikan* (Cet. XI; Jakarta: Rajawali Pers, 2013), h.1.

² Teguh Triwiyanto, *Pengantar Pendidikan* (Cet. I; Jakarta : PT Bumi Aksara, 2014), h.21.

³ Republik Indonesia, *Undang-Undang Republik Indonesia No. 20 Tahun 2003 tentang Sitem Pendidikan Nasional* (Cet. IV; Jakarta; Sinar Grafika, 2008), h. 5.

b. Gunawan Ary

Pendidikan adalah usaha sadar yang sistematis dalam mengembangkan seluruh potensi yang ada dalam diri manusia untuk menjadi manusia yang seutuhnya.⁴

Dari berbagai pandangan diatas dilihat bahwa dikalangan pakar pendidikan sendiri masih terdapat perbedaan-perbedaan pendapat. Hal ini disebabkan oleh latar belakang pendidikan ahli pendidikan itu dan kondisi pendidikan yang diperbincangkan saat itu, yang semuanya memiliki perbedaan karakter dan permasalahan. Dengan demikian dapat disimpulkan bahwa pendidikan merupakan usaha yang dilakukan dengan penuh kesadaran dan terencana (bertahap) dalam meningkatkan potensi diri peserta didik dalam segala aspeknya menuju terbentuknya kepribadian dan akhlak mulia dengan menggunakan media dan metode pembelajaran yang tepat guna melaksanakan tugas hidupnya sehingga dapat mencapai keselamatan dan kebahagiaan yang setinggi-tingginya.

Pendidikan merupakan suatu proses yang mengarahkan pertumbuhan dan perkembangan manusia. Kalau dilihat sepintas maka itu adalah biasa, tetapi sebenarnya adalah rahasia hidup karena manusia tumbuh dan berkembang yang didalam perkembangan dan pertumbuhan itulah manusia memerlukan tuntutan dan bimbingan orang lain. Karena manusia dilahirkan dalam keadaan tidak berdaya sama sekali. Dia sangat membutuhkan bantuan yang penuh perhatian dan kasih sayang dari orang tuanya.

⁴Gunawan dan H Ary ,*Sosiologi Pendidikan*(Jakarta: Rineka Cipta, 2000), h. 15.

Adapun ayat yang membahas tentang menuntut ilmu

يَرْفَعُ اللَّهُ الَّذِينَ ءَامَنُوا مِنكُمْ وَالَّذِينَ أُوتُوا الْعِلْمَ دَرَجَاتٍ وَاللَّهُ بِمَا تَعْمَلُونَ خَبِيرٌ

Artinya :

Allah akan meninggikan orang-orang yang beriman di antaramu dan orang-orang yang diberi ilmu pengetahuan beberapa derajat (Q.s. al-Mujadalah : 11)

Orang tua lah yang pertama dan utama bertanggung jawab terhadap pendidikan anaknya. Dalam ilmu jiwa di kenal dengan istilah pertumbuhan dan perkembangan, yaitu supaya anak sempurna dalam pertumbuhan dan perkembangannya. Pertumbuhan ialah perubahan-perubahan yang terjadi pada jasmani (bertambah besar dan tinggi), sedangkan perkembangan ialah suatu rentetan yang sifatnya lebih menyeluruh dalam interaksi anak dan lingkungannya.

B. Konsep Dasar Cerita Pendek

1. Pengertian cerpen

Cerpen merupakan salah satu karya fiksi yang memiliki ciri khas tertentu yang membedakannya dengan bentuk fiksi atau prosa lainnya.⁵ Cerpen adalah cerita fiksi yang menggambarkan peristiwa yang dialami oleh seorang tokoh namun tidak memungkinkan terjadinya nasib sang tokoh.

Cerpen (cerita pendek) ialah karangan pendek yang berbentuk naratif. Cerpen mengisahkan sepeinggal kehidupan manusia, yang penuh pertikaian, mengharukan atau menyenangkan, dan mengandung kesan yang tidak mudah dilupakan. Selain itu cerpen juga memiliki ciri-ciri antara lain; panjang cerita berkisar antara 3 sampai 10 halaman atau kurang dari 10.000 kata, selesai dibaca dalam sekali duduk, hanya memiliki satu insiden yang mendominasi jalan cerita, konflik yang terjadi tidak

⁵Eko Sugiarto, *Mahir Menulis Cerpen* (Cet. I; Bandung: Angkasa, 2013), h. 12.

menimbulkan perubahan nasib tokohnya, hanya memiliki satu alur cerita (plot), dan perwatakan serta penokohan dilukiskan secara singkat.

Berdasarkan hasil bacaan penulis menyimpulkan bahwa cerpen adalah prosa yang mengisahkan sepele kehidupan tokoh yang penuh pertikaian peristiwa yang mengharungkan, menyenangkan, dan mengandung kisah yang tidak mudah dilupakan.

2. Sejarah Cerpen

Asal-usul cerpen telah muncul pada abad ke-14 ketika Boccaccio menulis serangkaian bentuk prosa yang dikumpulkan dalam sebuah buku karya Aoh K. Hadimadjah. Kumpulan karangan ini disebut dengan novel. Namun, cerpen dalam bentuk yang lebih mapan seperti sekarang baru muncul pada abad ke-19 ketika beberapa majalah di Amerika Serikat memerlukan tulisan berupa cerita prosa yang singkat. Cerita ini dimaksudkan agar dapat selesai dibaca dalam waktu singkat. Pelopor Cerpen di Amerika Serikat adalah Nathaniel Hawthorne dan Edgar Allan Poe.⁶

Cerpen di Indonesia mulai populer pada tahun 1950-an oleh hasil karya atau tulisan-tulisan M. Kasim dalam bukunya *tema duduk*. Pada umumnya cerpen pada masa itu memiliki ciri-ciri antara lain alurnya jelas, tokoh dan latarnya jelas, peristiwa dan waktu kejadian logis, dan mengandung unsur cerita sebagai ciri utama prosa. Dengan karakteristik cerpen di atas, maka banyak orang yang menyukai membaca cerpen pada saat itu.

Pada perkembangan selanjutnya pada tahun 1970-an muncul sejenis cerpen yang berbeda pada tahun sebelumnya. Pada tahun ini ada beberapa jenis cerpen yang dikenal antara lain eksperimental atau cerpen nonkonvensional atau cerpen

⁶Eko Sugiarto, *Mahir Menulis Cerpen*, h. 13.

puitis yang memiliki karakteristik antara lain tidak begitu jelas karena dalam cerpen jenis ini biasanya masuk juga unsur karya sastra atau bahkan karya seni lainnya, misalnya puisi, teater, seni rupa, seni musik, dan sebagainya.⁷

Cerita pendek yaitu karya sastra yang singkat, padat, unsur ceritanya terpusat pada satu peristiwa pokok, sehingga jumlah dan pengembangan pelaku terbatas dan keseluruhan kesan tunggal.

Berdasarkan pengertian kata-kata tersebut, kemampuan mengapresiasi cerita pendek adalah kesanggupan siswa untuk menghargai cerpen khususnya isi pesan yang terkandung dalam karya sastra cerita pendek “Laut” karya Ngurah Parsna sebuah cerita pendek dapat dilihat dari unsur-unsur yang membentuknya.

C. Kemampuan Memahami Unsur Instrinsik Cerita pendek (Cerpen)

Adapun unsur intrinsik cerpen sebagai berikut

1. Penokohan atau tokoh

Tokoh cerita adalah pelaku yang mengemban peristiwa dalam cerita rekaan sehingga peristiwa itu menjalin suatu cerita sedangkan cara satrawan menampilkan tokoh disebut penokohan.⁸

Penokohan adalah pelukisan gambaran yang jelas tentang seseorang yang ditampilkan dalam sebuah cerita.

Penokohan atau perwatakan merupakan unsur yang tersurat dalam sebuah cerita. Kita dapat mengamati penokohan berdasarkan apa yang ditulis oleh pengarang. Penokohan adalah pelukisan mengenai pelaku atau tokoh-tokoh cerita, baik keadaan lahirnya maupun keadaan batinnya.

Untuk mengetahui watak pelaku cerita, perhatikanlah!

⁷Eko Sugiarto, *Mahir Menulis Cerpen*, h. 14.

⁸Wahyudi Siswanto, *Cara Menulis Cerita* (Cet. I; Yogyakarta: Aditya Medi Publishing, 2014), h. 90.

- a. Apa yang dilakukan pelaku.
- b. Apa yang dikatakan pelaku.
- c. Bagaimana sikap pelaku dalam menghadapi persoalan.
- d. Bagaimana penilaian pelaku lain terhadap dirinya.

2. Sudut pandang atau cara bercerita adalah kedudukan pencerita dalam membawakan cerita atau kisah.

Ada beberapa macam sudut pandang atau bercerita.

- a. Sudut pandang orang pertama

Pengarang memakai istilah “aku” untuk menghidupkan tokoh, seolah-olah dia menceritakan pengalamannya sendiri.

- b. Sudut pandang orang ketiga

Pengarang memilih salah seorang tokohnya untuk menceritakan orang lain. Tokoh yang diceritakan itu disebut “dia”.

- c. Sudut pandang pengarang sebagai pencerita

Pengarang hanya menceritakan apa yang terjadi, seolah-olah pembaca menonton pementasan sandiwara. Pembaca hanya bisa menafsirkan cerita berdasarkan kejadian, dialog, dan perbuatan para pelakunya karena pengarang tidak memberikan petunjuk atau tuntunan terhadap pembaca.

- d. Sudut pandang serba tahu

Pengarang seolah serba tahu segalanya. Ia dapat menciptakan apa saja yang diperlukan untuk melengkapi ceritanya sehingga mencapai efek yang diinginkan. Pengarang bisa mengomentari kelakuan para pelakunya dan dapat berbicara langsung dengan pembaca.⁹

3. Latar atau setting

Stanton dalam buku Wahyudi *Siswanto* mengatakan bahwa latar adalah lingkungan yang melingkupi sebuah peristiwa dalam cerita sedangkan menurut

⁹ Eko Sugiarto, *Mahir Menulis Cerpen*, h. 19.

Abrams, latar merupakan tempat umum, waktu kesejarahan, dan kebiasaan masyarakat dala setiap episode atau bagian-bagian tempat.¹⁰

Lanjut Abrams dalam bukunya Eko Sugiarto mengatakan bahwa latar tersebut sebagai landas tumpu, menyaran pada pengertian tempat, waktu, dan lingkungan sosial tempat terjadinya peristiwa-peristiwa yang diceritakan. Stanton mengelompokkan latar, bersama dengan tokoh dan plot, ke dalam fakta (cerita) sebab ketiga hal inilah yang akan dihadapi, dan dapat diimajinasi oleh pembaca secara faktual jika membaca cerita fiksi

lain mengemukakan latar adalah peristiwa dalam karya fiksi, baik berupa tempat, waktu, maupun peristiwa, serta memiliki fungsi fisik dan psikologis. Dari pendapat di atas penulis menyimpulkan latar atau setting adalah tempat atau waktu terjadinya suatu peristiwa atau cerita.

4. Alur atau Plot

Alur adalah rangkaian cerita yang dibentuk oleh tahapan-tahapan peristiwa sehingga menjalin sebuah cerita yang utuh.¹¹ Alur adalah urutan kejadian, dan kejadian-kejadian itu hanya dihubungkan secara sebab akibat, peristiwa yang satu disebabkan atau menyebabkan terjadinya peristiwa yang lain.

Alur adalah merupakan rangkaian cerita yang dibentuk oleh tahapan-tahapan peristiwa sehingga menjalin suatu cerita yang dihadirkan oleh para pelaku dalam suatu cerita. Berdasarkan kedua pendapat tersebut dapat disimpulkan alur adalah sebagai jalan atau gerak cerita yang di dalamnya memuat peristiwa yang menyangkut waktu, tempat, dan tokoh, semua itu mempunyai hubungan kausalitas.

Pada umumnya alur terdiri atas beberapa tahap diantaranya:

¹⁰Wahyudi Siswanto, *Cara Menulis Cerita*, h. 117-118.

¹¹Wahyudi Siswanto, *Cara Menulis Cerita*, h. 41.

a. Pengenalan

Tahap ini menguraikan latar cerita atau penokohan.

b. Penampilan masalah / konflik

tahap ini menceritakan persoalan yang dihadapi pelaku cerita. Dalam tahap ini akan terjadi konflik antarpelaku.

c. Konflik memuncak

Tahap ini menceritakan konflik yang dihadapi pelaku semakin meningkat.

d. Puncak ketegangan/ klimaks

Tahap ini menggambarkan ketegangan masalah dalam cerita atau masalah itu telah mencapai klimaks/ puncak.

e. Ketegangan menurun

Tahap ini menceritakan masalah yang telah berangsur-angsur dapat diatasi dan kekhawatiran mulai hilang.

f. Penyelesaian

Tahap ini menceritakan masalah tersebut sudah dapat diatasi. Pengarang memberikan pemecahan dari semua peristiwa sebelumnya.

5. Tema

Tema adalah ide sentral atau dasar cerita yang menjadi bahan pemikiran. Suatu tema cerita berhubungan dengan pengamalan jiwa manusia yang paling dalam dan mengesankan.¹² Peristiwa yang menarik, menyentuh, dan menggugah rasa kemanusiaan pengarang, sehingga menimbulkan emosi cinta, kesedihan, ketakutan, belas kasih, mungkin pula merupakan pertimbangan moral antara baik dan buruk dari berbagai masalah kehidupan manusia tema sebagai makna pokok sebuah karya fiksi tidak secara sengaja disembunyikan karena justru hal inilah yang ditawarkan kepada pembaca. Tema merupakan makna keseluruhan

¹²Wahyudi Siswanto, *Cara Menulis Cerita*, h. 13.

yang didukung cerita, dengan sendirinya akan tersembunyi di balik cerita yang mendukung . penulis menyimpulkan Tema adalah pokok masalah suatu cerita.¹³

6. Amanat

Amanat adalah maksud yang disampaikan pengarang atau himbuan yang hendak disampaikan pengarang amanat merupakan pesan yang ingin disampaikan pengarang kepada pembaca¹⁴.

Berdasarkan pengertian di atas, maka penulis menyimpulkan amanat adalah pesan yang ingin disampaikan pengarang kepada pembaca.

Kemampuan mengapresiasi cerita pendek bagi peserta didik sangat penting artinya. Dengan kemampuan apresiasi cerita pendek yang tinggi peserta didik dapat memiliki kesanggupan untuk memahami, mengenal dan menghayati isi atau pesan yang terdapat atau terkandung dalam karya sastra cerita pendek tersebut. Selanjutnya peserta didik dapat memiliki perasaan yang peka terhadap kebudayaan bangsa, merasa puas dan menghayati karya seni serta berkembang nilai kemanusiaan yang terdapat dalam dirinya.¹⁵

Pemahaman dan kemampuan apresiasi siswa dengan menggeluti karya sastra secara terus menerus sehingga menimbulkan pemahaman, penghargaan, kepekaan pikiran kritis dan kepekaan perasaan terhadap karya sastra yang dibaca dan didengarkan. Dengan melihat pengertian diatas penulis menyimpulkan amanat adalah hal yang hendak disampaikan pengarang kepada pembaca, yang berkaitan dengan tema. Amanat disebut juga hikmat cerita. Amanat bisa berupa paham-paham

¹³Eko Sugiarto, *Mahir Menulis Cerpen*, h. 14.

¹⁴ Eko Sugiarto, *Mahir Menulis Cerpen*, h. 18.

¹⁵Eko Sugiarto, *Mahir Menulis Cerpen*, h. 14.

tertentu, nasihat-nasihat, ajakan, atau larangan. Kita dapat mengetahui amanat yang disampaikan pengarang setelah membaca seluruh karangan.

D. Keterampilan Berbicara

1. Pengertian Keterampilan Berbicara

Keterampilan berbicara terdiri dari dua kata yaitu *keterampilan* dan *berbicara*, keduanya memiliki makna masing-masing yang jika digabungkan akan menjadi lebih bermakna dan mudah dipahami dalam kaitannya dengan peningkatan aspek keterampilan berbicara peserta didik kelas V MI Jamiatul Khairat dalam penelitian ini. Kata keterampilan sama artinya dengan kata kecekatan, terampil atau cekatan adalah kepandaian melakukan suatu pekerjaan dengan cepat dan benar¹⁶.

Keterampilan adalah kemampuan anak dalam melakukan berbagai aktivitas seperti motorik, berbahasa, sosial-emosional, kognitif, dan afektif (nilai-nilai moral)”. Keterampilan yang dipelajari dengan baik akan berkembang menjadi kebiasaan. Terdapat hubungan yang saling memengaruhi antara keterampilan dengan perkembangan kemampuan keseluruhan anak. Keterampilan anak tidak akan berkembang tanpa adanya kematangan. Beberapa faktor yang memengaruhi keterampilan pada anak yaitu: keturunan, makanan, intelegensi, pola asuh, kesehatan, budaya, ekonomi, sosial, jenis kelamin, dan rangsangan dari lingkungan.

¹⁶Henry Guntur Tarigan, *Berbicara Sebagai Suatu Keterampilan Berbahasa* (Cet. I; Bandung: Angkasa, 2013), h. 11.

Akan tetapi, dalam kamus besar bahasa Indonesia keterampilan adalah kecakapan untuk menyelesaikan tugas. Jadi, dapat disimpulkan keterampilan adalah kemampuan anak dalam melakukan berbagai aktivitas dalam usahanya untuk menyelesaikan tugas. Keterampilan perlu dilatihkan kepada anak sejak dini supaya di masa yang akan datang anak akan tumbuh menjadi orang yang terampil dan cekatan dalam melakukan segala aktivitas, dan mampu menghadapi permasalahan hidup. Selain itu, mereka akan memiliki keahlian yang akan bermanfaat bagi masyarakat.

Keterampilan yang akan dibahas adalah khusus keterampilan yang diperuntukkan untuk peserta didik kelas V MI Jamiatul Khairat karena masa emas untuk melatih keterampilannya. Keterampilan peserta didik yang harus dikembangkan meliputi keterampilan fisik dan motorik, keterampilan berbahasa, keterampilan sosial-emosional, keterampilan kognitif, dan keterampilan afektif yang berupa nilai-nilai dan moral. Kesemua jenis keterampilan tersebut harus menyatu menjadi sebuah keterampilan hidup yang harus anak terapkan dan bahkan melekat dalam kehidupannya.¹⁷

Jadi keterampilan peserta didik hendaknya dikembangkan dengan melihat keterampilan fisik dan motorik, bahasa, nilai-nilai moral, akhlak dan lain-lain. Keterampilan-keterampilan itu harus disatukan sehingga menjadi ciri khas dalam kehidupan peserta didik.

¹⁷Henry Guntur Tarigan, *Berbicara Sebagai Suatu Keterampilan Berbahasa*, h. 15.

Keterampilan-keterampilan itu dibutuhkan dalam rangka mempersiapkan peserta didik menghadapi tantangan di masa depan. Kebutuhan anak di masa sekarang dan yang akan datang menunjukkan perlunya program pembelajaran yang dapat membekali anak didik untuk menghadapi tantangan kehidupan secara mandiri, cerdas, kritis, rasional dan kreatif.

2. Pengertian Berbicara

Berbicara secara umum dapat diartikan suatu penyampaian maksud (ide, pikiran, gagasan, atau isi hati) seseorang kepada orang lain dengan menggunakan bahasa lisan sehingga maksud tersebut dapat dipahami oleh orang lain. Tarigan jadi keterampilan berbicara adalah kemampuan mengucapkan bunyi-bunyi artikulasi atau kata-kata untuk mengekspresikan, menyatakan serta menyampaikan pikiran, gagasan, dan perasaan.

Selanjutnya dalam kamus besar bahasa indonesia berbicara adalah “beromong, bercakap, berbahasa, mengutarakan isi pikiran, melisankan sesuatu yang dimaksudkan”.Bicara merupakan bentuk komunikasi yang paling efektif, penggunaannya paling luas dan paling penting.

Tarigan berpendapat berbicara pada hakikatnya merupakan suatu proses berkomunikasi, sebab di dalamnya terjadi pesan dari suatu sumber ke tempat lain. Dari pengertian yang sudah disebutkan dapat disimpulkan bahwa berbicara merupakan suatu proses untuk mengekspresikan, menyatakan, serta menyampaikan

ide, pikiran, gagasan, atau isi hati kepada orang lain dengan menggunakan bahasa lisan yang dapat dipahami oleh orang lain.¹⁸

Adapun adab berbicara yang baik antara lain.

1. Jangan terlalu keras suaranya.
2. Jangan memotong pembicaraan orang lain.
3. Memperhatikan lawan berbicara.
4. Tidak membicarakan orang lain.
5. Tidak menfikna dan mengadu domba.
6. Berkata yang baik-baik atau diam.
7. Jika bertiga jangan berbisik-bisik antara dua orang tanpa mengajak orang lain.
8. Tidak memberi culukun yang jelek.
9. Berbicara yang jelas sehingga orang lain paham.
10. Jangan mencaci orang, hewan, tumbuhan, dan benda mati.
11. Beebicara yang jujur.
12. Menyusaikan pembicaraan dengan tingkat pemahaman teman bicara.
13. Bertutur kata lembut kepada siapa saja
14. Jangan membicarakan kembali apa yang kita dengar.
15. Menghindari perdebatan dan jangan saling membantah.
16. Menghindari sikat mengejek, dan mengolok-olok orang lain.¹⁹

¹⁸Henry Guntur Tarigan, *Berbicara Sebagai Suatu Keterampilan Berbahasa*, h.17.

Berbicara merupakan bentuk perilaku manusia yang memanfaatkan faktor-faktor fisik, psikologis, neurologis, semantik, dan linguistik. Pertama, faktor fisik yaitu alat ucap untuk menghasilkan bunyi bahasa, seperti kepala, tangan, dan roman muka yang dimanfaatkan dalam berbicara. Kedua, faktor psikologis dapat mempengaruhi terhadap kelancaran berbicara. Oleh karena itu stabilitas emosi tidak hanya berpengaruh terhadap kualitas suara tetapi juga berpengaruh terhadap keruntutan bahan pembicaraan. Ketiga, faktor neurologis yaitu jaringan saraf yang menghubungkan otak kecil dengan mulut, telinga dan organ tubuh lain yang ikut dalam aktivitas berbicara. Keempat, faktor semantik yang berhubungan dengan makna. Kelima, faktor linguistik yang berkaitan dengan struktur bahasa. Bunyi yang dihasilkan harus disusun menurut aturan tertentu agar bermakna. Jika kata-kata yang disusun itu tidak mengikuti aturan makna oleh lawan bicaranya.²⁰

Berdasarkan pengertian keterampilan dan pengertian berbicara di atas, maka dapat disimpulkan bahwa keterampilan berbicara adalah kemampuan untuk mengekspresikan, menyatakan, serta menyampaikan ide, pikiran, gagasan, atau isi hati kepada orang lain dengan menggunakan bahasa akan berpengaruh terhadap pemahaman bahasa lisan yang dapat dipahami oleh orang lain. Aktivitas anak yang dapat dilakukan yaitu dengan berinteraksi dan berkomunikasi dengan orang-orang yang ada di sekitarnya, sehingga dapat melatih anak untuk terampil berbicara.

¹⁹Komari dan Sunarsih, *Materi Hafalan Santri TKA-TPA dan Terjemahan* (Cet. 1:Lembaga Pembinaan dan Pengembangan Pendidikan Al-Qur'an Dewan Pimpinan Pusat Wahdah Islamiyah: Nisma Mangille,2009), h.18.

²⁰Henry Guntur Tarigan, *Berbicara Sebagai Suatu Keterampilan Berbahasa*, h. 19.

Penulis menyimpulkan arti berbicara adalah kemampuan mengucapkan bunyi-bunyi artikulasi atau kata-kata untuk mengekspresikan, menyatakan atau menyampaikan pikiran, gagasan dan perasaan.

Adapun tujuan berbicara antara lain yaitu berbicara bukanlah sekadar pengucapan bunyi atau kata-kata saja, tetapi berbicara merupakan suatu alat untuk menyampaikan gagasan yang disusun dan dikembangkan sesuai dengan kebutuhan pendengar/ penyimak.²¹

Setiap orang yang berbicara tentu mempunyai tujuan yakni menyampaikan pikiran dan perasaan secara efektif. Sebagai alat sosial, pada dasarnya berbicara mempunyai lima maksud umum menurut Tarigan yaitu sebagai berikut:

- a. Mendorong, yaitu pembicara berusaha memberikan semangat, membangkitkan gairah, ataupun menekan perasaan yang kurang baik, serta menunjukkan rasa hormat dan pengabdian.
- b. Meyakinkan, pembicara berusaha untuk mempengaruhi keyakinan atau sikap mental/ intelektual para pendengar untuk tujuan meyakinkan.
- c. Berbuat dan bertindak, usaha pembicara apabila dia menghendaki beberapa macam tindakan/ reaksi fisik para pendengar.
- d. Memberitahukan, pembicara ingin memberitahukan/ menyampaikan sesuatu kepada pendengar agar mereka dapat mengerti tentang sesuatu hal atau memperluas bidang pengetahuan mereka.

²¹Henry Guntur Tarigan, *Berbicara Sebagai Suatu Keterampilan Berbahasa*, h. 21.

e. Menyenangkan, pembicaraan dengan maksud menggembirakan orang yang mendengarkan pembicaraannya, dengan tujuan menyenangkan.²²

Sedangkan menurut Henry, tujuan khusus pembicaraan adalah suatu tanggapan khusus yang diharapkan dari pendengar.

Tujuan khusus adalah suatu hal yang diharapkan untuk dikerjakan atau dirasakan, diyakini, dimengerti atau disenangi oleh pendengar.²³

f. Kemudahan berbicara

Peserta didik harus mendapat kesempatan yang besar untuk berlatih berbicara sampai mereka mengembangkan keterampilan ini secara wajar, lancar, dan menyenangkan, baik di dalam kelompok kecil maupun di hadapan pendengar umum yang lebih besar jumlahnya. Para peserta didik perlu mengembangkan kepercayaan yang tumbuh melalui latihan

g. Kejelasan

Dalam hal ini peserta didik berbicara dengan tepat dan jelas, baik artikulasi maupun diksi kalimat-kalimatnya. Gagasan yang diucapkan harus tersusun dengan baik. Dengan latihan berdiskusi yang mengatur cara berfikir yang logis, dan jelas, kejelasan berbicara tersebut dapat dicapai.²⁴

h. Bertanggung Jawab

Latihan berbicara yang bagus menekankan pembicaraan untuk bertanggung jawab agar berbicara secara tepat, dan dipikirkan dengan sungguh-sungguh mengenai apa yang menjadi topik pembicaraan, tujuan pembicaraan, siapa yang

²² Henry Guntur Tarigan, *Berbicara Sebagai Suatu Keterampilan Berbahasa*, h. 22.

²³ Henry Guntur Tarigan, *Berbicara Sebagai Suatu Keterampilan Berbahasa*, h. 25.

²⁴ Dadan Sunendar dan Wasit Iskandar. *Strategi Pembelajaran* (Cet. I; Bandung: PT Remaja Rosdakarya, 2011), h. 90.

diajak berbicara, dan bagaimana situasi pembicaraan momentumnya. Latihan demikian akan menghindarkan peserta didik dari berbicara yang tidak bertanggung jawab atau bersifat lidah yang mengelabui kebenaran.

i. Membentuk pendengaran yang kritis

Latihan berbicara yang baik sekaligus mengembangkan keterampilan menyimak secara tepat dan kritis juga menjadi tujuan utama program ini. Di sini peserta didik perlu belajar untuk dapat mengevaluasi kata-kata, niat dan tujuan pembicara yang secara implisit mengajukan pertanyaan:

- 1) Siapakah yang berkata;
- 2) Mengapa ia berkata demikian?;
- 3) Apa tujuannya;
- 5) Apa kewenangannya ia berkata begitu?

j. Membentuk kebiasaan

Kebiasaan berbicara tidak dapat dicapai tanpa kebiasaan berinteraksi dalam bahasa yang dipelajari atau bahkan dalam bahasa ibu. Faktor ini demikian penting dalam membentuk kebiasaan berbicara dalam perilaku seseorang.²⁵

Tujuan keterampilan berbicara seperti yang dikemukakan di atas akan dapat dicapai jika program pengajaran dilandasi prinsip-prinsip yang relevan, dan pola KBM yang membuat para peserta didik secara aktif mengalami kegiatan berbicara. Prinsip-prinsip tersebut adalah pengintegrasian program latihan keterampilan berbicara sebagai bagian dari penggunaan bahasa secara menyeluruh dengan penekanan pada unit-unit yang khusus yang melibatkan aktivitas pengajar dan peserta didik.

²⁵Henry Guntur Tarigan, *Berbicara Sebagai Suatu Keterampilan Berbahasa*, h. 32.

E. Jenis-Jenis Berbicara

1. Berbicara Satu Arah

Merupakan suatu pembicaraan untuk mengungkapkan buah pikiran, gagasan, dan perasaan kepada si pendengar tanpa terjadinya proses interaksi timbal balik. Contohnya yaitu: pidato, khotbah, dan wawancara.²⁶

a. Wawancara

Wawancara merupakan teknik yang paling banyak dipergunakan untuk menilai kemampuan berbicara seseorang dalam suatu bahasa, khususnya bahasa asing yang dipelajarinya.²⁷

Wawancara biasanya dilakukan terhadap seseorang (pelajar) yang kemampuan bahasanya, bahasa yang sedang dipelajarinya, sudah dirasa cukup memadai sehingga memungkinkan untuk mengungkapkan pikiran dan perasaannya dalam bahasa itu. Kegiatan wawancara dilakukan oleh dua atau beberapa orang penguji dalam praktik yang sering terjadi di sekolah hanya seorang penguji terhadap siswa atau calon selama jangka waktu tertentu.

Alat penilaian yang dipergunakan perlu dipersiapkan sebelum wawancara di mulai. Pewawancara perlu menyiapkan seperangkat alat dan teknik penilaian yang disepakati bersama. Penilaian itu sendiri diberikan setelah wawancara selesai. Akan tetapi, selama berlangsungnya wawancara penguji telah mencatat dalam hati nilai masing-masing komponen yang dinilai sesuai dengan kemampuan siswa. Ada beberapa model penilaian wawancara yang antara satu dengan yang lain tidak

²⁶ Tambupolon, *Kemampuan Membaca*. (Cet. I; Bandung: Penerbit Angkasa, 2008), h. 30.

²⁷ Henry Guntur Tarigan, *Berbicara Sebagai Suatu Keterampilan Berbahasa*, h. 33.

teralalu berbeda. Berikut dicontohkan salah satu model yang dimodifikasi dari model penilaian wawancara untuk bahasa asing.²⁸

Contoh model penilaian wawancara

Tujuan utama dilakukan wawancara dilakukan adalah untuk menentukan tingkat kefasihan berbicara calon. Adapun tingkat-tingkat kelancaran atau kefasihan yang dimaksud sebagai berikut.

1) Mampu memenuhi kebutuhan rutin untuk bepergian dan tata krama berbahasa secara minimal.

2) Mampu memenuhi kebutuhan rutin sosial untuk keperluan pekerjaan secara terbatas.

3) Mampu berbicara dengan ketepatan tata bahasa dan kosa kata untuk berperan serta dalam umumnya percakapan formal dan nonformal dalam masalah yang bersifat praktis, sosial, dan profesional

4) Mampu mempergunakan bahasa itu dengan fasih dan tepat dalam segala tingkat sesuai dengan kebutuhan profesional

5) Mampu mempergunakan bahasa itu dengan pasif sekali (asing: setaraf dengan penutur asli terpelajar).²⁹

2. Berbicara Dua Arah

Berbicara dua arah terjadi apabila si pembicara menyampaikan pikiran dan perasaan kepada orang lain, kemudian mendapat tanggapan balik dari pendengar secara langsung. Contohnya: diskusi, tanya jawab, dan drama.

²⁸Burhan Nurgiyantoro, *Penilaian Dalam Pengajaran Bahasa dan Sastra*, h. 257.

²⁹ Anna Nurlaila Kurniasari, *Sarikat Bahasa dan Sastra Indonesia Superkomplet* (Cet. I; Yogyakarta: CV Solusi Distribusi, 2014), h. 90.

Kalau kita lihat lebih jauh lagi, menurut tingkat keresmiannya, berbicara dapat dibagi atas beberapa:

a) Berbicara formal

Merupakan kegiatan berbicara yang dilakukan di depan forum, dengan tema tertentu, dan mediumnya bahasa Indonesia ragam baku. Contoh : pidato, ceramah, diskusi. Pidato

Pidato dalam kaitannya dengan pengajaran (dan tes) bahasa di sekolah, tugas berpidato dapat berwujud permainan simulasi. Misalnya, siswa bersimulasi sebagai kepala sekolah berpidato dalam upacara bendera, menyambut tahun ajaran baru, hari sumpah pemuda, dan sebagainya.³⁰

Keterampilan berpidato sangat menyita perhatian karena aktifitas berpidato sangat terkenal dan populer apalagi berpidato sering masuk di ajang perlombaan, baik di tingkat sekolah, maupun perguruan tinggi dan bahkan sampai ke pada tingkat nasional.

(1) Diskusi tugas diskusi baik dilakukan para siswa di sekolah dan terlebih lagi para mahasiswa. Tugas ini tidak saja baik untuk mengukur kemampuan berbicara melainkan juga sebagai latihan beradu argumentasi.³¹

Dalam diskusi, siswa akan terlatih dalam berbicara terutama kefasihan dan struktur kalimat yang baik dan jelas. Siswa juga akan terlatih dalam menyampaikan idea atau gagasan-gagasannya dengan cara yang logis dan rasional.

b) Berbicara informal/tidak resmi

³⁰Burhan Nurgiyantoro, *Penilaian Dalam Pengajaran Bahasa dan Sastra*, h. 264.

³¹Burhan Nurgiyantoro, *Penilaian Dalam Pengajaran Bahasa dan Sastra*, h. 266.

Merupakan kegiatan berbicara yang dilakukan pada acara-acara tidak resmi. Contoh : berbicara dengan teman sebaya, dengan keluarga, dengan teman ketika menunggu antrian dan sebagainya.³²

Jadi penulis menyimpulkan Kemampuan menyimak, berbicara, membaca, dan menulis semua bergantung pada kekayaan kosa kata yang diperlukan untuk berkomunikasi yang dimiliki oleh seseorang. Selain itu kemampuan berbahasa juga memerlukan kemampuan menggunakan kaidah bahasa, Dan berbicara termasuk ilmu dan seni

Berbicara sebagai ilmu banyak hal dasar sebagai teori atau ilmu untuk menunjang seseorang terampil berbicara. Tidak mungkin seseorang terampil berbicara tanpa tahu atau tanpa memiliki teori dasar tentang berbicara. Hal yang perlu ditelaah jika berbicara dipandang sebagai ilmu, mekanisme bicara dan mendengar, Latihan dasar bagi ujaran dan suara, bunyi-bunyi bahasa, dan bunyi-bunyi dalam rangkaian ujaran.

Berbicara sebagai seni kalau kita memandang berbicara sebagai seni, Maka penekanan diletakkan pada penerapannya sebagai alat komunikasi dalam masyarakat. Dan butir-butir yang mendapat perhatian yaitu berbicara dimuka umum, semantik: pemahaman makna kata, diskusi kelompok, argumetasi, debat³³

F. *Penilaian Keterampilan Berbicara*

Sunendar mengemukakan bahwa dalam menilai kemampuan berbicara seseorang sekurang-kurangnya ada enam hal yang harus diperhatikan. Keenam hal

³²Henry Guntur Tarigan,*Menyimak Sebagai Suatu Keterampilan Berbahasa* Cet. I; Bandung: Angkasa, 2013), h. 114.

³³ Henry Guntur Tarigan,*Menyimak Sebagai Suatu Keterampilan Berbahasa*, h. 118.

tersebut adalah: lafal, struktur bahasa, kosakata, kefasihan, isi pembicaraan, pemahaman³⁴

penilaian kemampuan berbicara mencakup tiga aspek. Aspek tersebut yakni:

1. Bahasa lisan yang digunakan, meliputi: lafal, intonasi, struktur bahasa, gaya bahasa.
2. Isi pembicaraan, meliputi: hubungan isi topik, struktur isi, kuantitas isi, serta kualitas isi.
3. Teknik dan penampilan, meliputi: gerak-gerik, mimik, hubungan dengan pendengar, volume suara, dan jalannya pembicaraan.

Dari kedua pendapat di atas, dapat dipahami bahwa pada prinsipnya penilaian kemampuan berbicara secara garis besar mencakup kedalam tiga aspek, yaitu: menyangkut bahasa yang dilisankan, isi pembicaraan, teknik dan penampilan. Kemudian dalam melaksanakan penilaian berkaitan dengan kemampuan berbicara, sebaiknya dilakukan dengan penilaian performa unjuk kerja. Dengan demikian guru harus menyiapkan tesk berisi kriteria penilaian. Sehingga hasil yang ada merupakan gambaran riil kemampuan siswa. Pelaksanaan suatu kegiatan berbicara didasari oleh beberapa membutuhkan paling sedikit dua orang, mempergunakan suatu sandi linguistik yang dipahami bersama, dan merupakan suatu pertukaran, menghubungkan setiap pembicara dengan yang lain, dan kepada lingkungannya dengan segera, berhubungan dengan masa kini.

Woolbert melakukan analisis yang bersifat khas serta mengandung modifikasi yang sering diremehkan oleh orang tetapi sebenarnya perlu mendapat

³⁴ Henry Guntur Tarigan, *Berbicara Sebagai Suatu Keterampilan Berbahasa*. h. 36.

perhatian yang penting. Ia menulis “seorang pembicara pada dasarnya terdiri dari empat hal yang diperlukan dalam menyatakan pendapatnya kepada orang lain”.³⁵

Pertama, sang pembicara merupakan suatu kemauan, suatu maksud, yang diinginkannya dimiliki oleh orang lain, yaitu suatu pikiran. Kedua, sang pembicara adalah pemakai bahasa, membentuk pikiran dan perasaan menjadi kata-kata. Ketiga, sang pembicara adalah sesuatu yang ingin disimak, ingin didengarkan, yang menyampaikan maksud dan kata-katanya kepada orang lain melalui suara. Ada lima metode berbicara : Serta Merta, Pointer, Naskah, Hafalan, Kombinasi.³⁶ Dengan adanya metode diatas maka penulis menjelaskan perkembangan keterampilan berbicara

Berbicara bukanlah sekadar pengucapan kata atau bunyi, tetapi merupakan suatu alat untuk mengekspresikan, menyatakan, menyampaikan atau mengomunikasikan pikiran, ide, maupun perasaan. Berbicara merupakan suatu keterampilan berbahasa yang berkembang dan dipengaruhi oleh keterampilan menyimak. Kemampuan berbicara berkaitan dengan kosa kata yang diperoleh anak dari kegiatan menyimak dan membaca. Ada beberapa tipe perkembangan berbicara anak

Egocentric Speech, terjadi ketika anak berusia 2-3 tahun, dimana anak berbicara kepada dirinya sendiri (monolog). Perkembangan berbicara anak dalam hal ini sangat berperan dalam mengembangkan kemampuan berpikirnya, *socialized*

³⁵Henry Guntur Tarigan, *Menulis Sebagai Suatu Keterampilan Berbahasa* (Cet. I; Bandung: Angkasa, 2013), h. 118.

³⁶Henry Guntur Tarigan, *Berbicara Sebagai Suatu Keterampilan Berbahasa*, h. 120.

speech, terjadi ketika anak berinteraksi dengan temannya ataupun lingkungannya. Hal ini berfungsi untuk mengembangkan kemampuan adaptasi sosial anak. Berkenaan dengan hal tersebut terdapat 5 bentuk *socialized speech* yaitu (1) saling tukar informasi untuk tujuan bersama; (2) penilaian terhadap ucapan atau tingkah laku orang lain; (3) perintah, permintaan, ancaman; (4) pertanyaan; dan (5) jawaban.³⁷

Berdasarkan uraian di atas dapat disimpulkan bahwa tipe perkembangan berbicara anak adalah anak mulai berinteraksi dengan temannya ataupun lingkungannya. Dari interaksi tersebut anak dapat saling menyampaikan informasi, menyuruh, meminta, bertanya ataupun menjawab pertanyaan.

Aliah mengemukakan kriteria untuk mengukur tingkat kemampuan berbicara secara benar atau hanya sekedar 'membeo' sebagai berikut:

- (a) Anak mengetahui arti kata yang digunakan dan mampu menghubungkannya dengan objek yang diwakilinya. Jadi, anak tidak hanya mengucapkan tetapi juga mengetahui arti kata yang diucapkannya.
- (b) Anak mampu melafalkan kata-kata yang dapat dipahami orang lain dengan mudah. Hal tersebut berarti bahwa anak melafalkan dengan jelas kata yang diucapkannya dengan bahasa yang mudah dimengerti orang lain, sehingga orang lain dapat memahami maksud apa yang diucapkan.

³⁷Aliah B. purwakania hasan, *Psikologi Perkembangan Islami* (Cet. 1; Jakarta:PT Raja Grafindo Persada, 2008), h. 222.

(c) Anak memahami kata-kata tersebut bukan karena telah sering mendengar atau menduga-duga, informasi, menyuruh, meminta, bertanya ataupun menjawab pertanyaan.³⁸

Berdasarkan uraian di atas dapat disimpulkan bahwa untuk mengukur kemampuan berbicara anak adalah anak mengetahui arti kata yang diucapkannya, anak dapat melafalkan kata-kata yang dapat dipahami orang lain, dan memahami kata-kata yang diucapkannya.

G. Tahapan Berbicara Anak

Menjelaskan tahapan perkembangan awal ujaran anak, yaitu tahap penamaan, tahap telegrafis, dan tahap transformasional. Tahapan tersebut dapat diuraikan sebagai berikut.

1. Tahap Penamaan

Pada tahap ini anak mengasosiasikan bunyi-bunyi yang pernah didengarnya dengan benda, peristiwa, situasi, kegiatan, dan sebagainya yang pernah dikenal melalui lingkungannya. Pada tahap ini anak baru mampu menggunakan kalimat terdiri atas satu kata atau frase. Kata-kata yang diujarkannya mengacu pada benda-benda yang ada di sekelilingnya.

2. Tahap Telegrafis

Pada tahap ini anak mampu menyampaikan pesan yang diinginkannya dalam bentuk urutan bunyi yang berwujud dua atau tiga kata. Anak menggunakan dua atau tiga kata untuk mengganti kalimat yang berisi maksud tertentu dan ada hubungannya dengan makna. Ujaran tersebut sangat singkat dan padat. Oleh karena

³⁸Aliah B. purwakania hasan, *Psikologi Perkembangan Islami*, h. 224.

itu, ujaran anak sejenis ini disebut juga telegrafis. Aliah mengatakan bahwa pada tahap ini anak berumur sekitar dua tahun.

3. Tahap Transformasional

Pada tahap ini anak sudah mulai memberanikan diri untuk bertanya, menyuruh, menyanggah, dan menginformasikan sesuatu. Pada tahap ini anak sudah mulai berani mentransformasikan idenya kepada orang lain dalam bentuk kalimat yang beragam. Berbagai kegiatan anak aktivitasnya dikomunikasikan atau diujarkan melalui kalimat-kalimat.³⁹

Berdasarkan tahapan-tahapan di atas maka dapat disimpulkan bahwa tahapan berbicara anak TK kelompok B (5-6) tahun berada pada tahap transformasional. Pada tahap tersebut anak sudah dapat berani bertanya, menyuruh, menyanggah, menginformasikan sesuatu serta berani mentransformasikan idenya kepada orang lain dalam bentuk kalimat yang beragam.

Ada beberapa faktor yang memengaruhi tahapan keterampilan berbicara di atas. Faktor yang memengaruhi perkembangan berbicara yaitu kesehatan, kecerdasan, keadaan sosial ekonomi, jenis kelamin, keinginan berkomunikasi, dorongan, ukuran keluarga, urutan kelahiran, metode pelatihan anak, kelahiran kembar, hubungan dengan teman sebaya, kepribadian. Kondisi yang dapat menimbulkan perbedaan berbicara tersebut dapat diuraikan berikut ini⁴⁰.

³⁹Aliah B. purwakania hasan, *Psikologi Perkembangan Islami*, h. 225.

⁴⁰Aliah B. purwakania hasan, *Psikologi Perkembangan Islami*, h. 228.

a. Kesehatan

Anak yang sehat, lebih cepat belajar berbicara ketimbang anak yang tidak sehat, karena motivasinya lebih kuat untuk menjadi anggota kelompok social dan berkomunikasi dengan anggota kelompok tersebut.

b. Kecerdasan

Anak yang memiliki kecerdasan tinggi belajar berbicara lebih cepat dan memperlihatkan penguasaan bahasa yang lebih unggul ketimbang anak yang tingkat kecerdasannya rendah.

c. Keadaan Sosial Ekonomi

Anak dari kelompok yang keadaan sosial ekonominya tinggi lebih mudah belajar berbicara, mengungkapkan dirinya lebih baik, dan lebih banyak berbicara ketimbang anak dari kelompok yang keadaan sosial ekonominya lebih rendah. Penyebab utamanya adalah bahwa anak dari kelompok yang lebih tinggi, lebih banyak di dorong untuk berbicara dan lebih banyak dibimbing melakukannya.

d. Jenis Kelamin

Anak perempuan lebih cepat dalam belajar berbicara dibandingkan anak laki-laki. Pada setiap jenjang umur, kalimat anak lelaki lebih pendek dan kurang betul tata bahasanya, kosa kata yang diucapkan lebih sedikit, dan pengucapannya kurang tepat ketimbang anak perempuan.

e. Keinginan Berkomunikasi

Semakin kuat keinginan untuk berkomunikasi dengan orang lain semakin kuat motivasi anak untuk belajar berbicara, dan semakin bersedia menyisihkan waktu dan usaha yang diperlukan untuk belajar.⁴¹

⁴¹Aliah B. purwakania hasan, *Psikologi Perkembangan Islami*, h. 230.

f. Dorongan

Semakin banyak anak didorong untuk berbicara dengan mengajaknya bicara dan didorong menanggapi, akan semakin awal mereka belajar berbicara dan semakin baik kualitas bicaranya.

g. Ukuran Keluarga

Anak tunggal atau anak dari keluarga kecil biasanya berbicara lebih awal dan lebih baik ketimbang anak dari keluarga besar, karena orang tua dapat menyisihkan waktu yang lebih banyak untuk mengajar anaknya berbicara.

h. Urutan Kelahiran

Dalam keluarga yang sama, anak pertama lebih unggul ketimbang anak yang lahir kemudian. Ini karena orang tua dapat menyisihkan waktunya yang lebih banyak untuk mengajar dan mendorong anak yang lahir pertama dalam belajar berbicara ketimbang untuk anak yang lahir kemudian.

i. Metode Pelatihan Anak

Anak-anak yang dilatih secara otoriter yang menekankan bahwa “anak harus dilihat dan bukan didengar” merupakan hambatan belajar, sedangkan pelatihan yang memberikan keleluasaan dan demokratis akan mendorong anak untuk belajar.

j. Kelahiran Kembar

Anak yang lahir kembar umumnya terlambat dalam perkembangan bicaranya terutama karena mereka lebih banyak bergaul dengan saudara kembarnya dan hanya memahami logat khusus yang mereka miliki. Ini melemahkan motivasi mereka untuk belajar berbicara agar orang lain dapat memahami mereka.

k. Hubungan Dengan Teman Sebaya

Semakin banyak hubungan anak dengan teman sebayanya dan semakin besar keinginan mereka untuk diterima sebagai anggota kelompok sebaya, akan semakin kuat motivasi mereka untuk belajar berbicara.

l. Kepribadian

Anak yang dapat menyesuaikan diri dengan baik cenderung kemampuan bicaranya lebih baik, baik secara kuantitatif maupun secara kualitatif, ketimbang anak yang penyesuaian dirinya kurang baik. Kenyataannya, berbicara seringkali dipandang sebagai salah satu petunjuk anak yang sehat mental.⁴²

H. Tes Kemampuan Berbicara

Berbicara adalah aktivitas berbahasa kedua yang dilakukan manusia dalam kehidupan berbahasa, yaitu setelah aktivitas mendengarkan. Berdasarkan bunyi-bunyi (bahasa) yang didengarnya itulah kemudian manusia belajar mengucapkan dan akhirnya mampu untuk berbicara. Untuk dapat berbicara dalam satu bahasa secara baik, pembicara harus menguasai lafal, struktur, dan kosa kata yang bersangkutan. Di samping itu, diperlukan juga penguasaan masalah dan atau gagasan yang akan disampaikan, serta kemampuan memahami bahasa lawan bicara.⁴³ Adapun Hadist Aisyah tentang menyampaikan perkataan yang jelas dan teran

عَنْ عَائِشَةَ رَضِيَ اللَّهُ عَنْهَا قَالَتْ كَانَ كَلَامُ رَسُولِ اللَّهِ صَلَّى اللَّهُ عَلَيْهِ وَسَلَّمَ كَلَامًا فَصْلًا يَفْهَمُهُ كُلُّ مَنْ سَمِعَهُ
 (اخرجه ابوداود في كتاب الادب)

Artinya: Dari Aisyah rahimahallah berkata: "Sesungguhnya perkataan Rasulullah SAW adalah perkataan yang jelas memahamkan setiap orang yang mendengarnya. (HR. Abu Daud Sulaiman ibn al-Asy'as al-Sjastani al-Azdi).

Dalam kegiatan berbicara diperlukan penguasaan terhadap lambang bunyi untuk keperluan menyampaikan maupun menerima gagasan.lambang yang berupa tanda-tanda visual seperti yang dibutuhkan dalam kegiatan membaca dan menulis tidak diperlukan. Itulah sebabnya yang buta huruf pun dapat melakukan aktivitas

⁴²Aliah B. purwakania hasan, *Psikologi Perkembangan Islami*, h. 228.

⁴³Burhan Nurgiyantoro, *Penilaian Dalam Pengajaran Bahasa dan Sastra* (Cet. I; Yogyakarta: BPFE Yogyakarta, 1987), h. 252.

berbicara secara baik, misalnya para penutur asli. Penutur yang demikian mungkin bahkan tidak menyadari kompetensi keahasaannya, tidak mengerti sistem bahasanya itu sendiri.

Kenyataan itu sekali lagi membuktikan bahwa penguasaan bahasa lisan lebih fungsional dalam kehidupan sehari-hari. Oleh karena itu, kemampuan berbicara seharusnya mendapat perhatian yang cukup dalam pengajaran bahasa dan tes kemampuan berbahasa. Dalam situasi yang normal, orang melakukan kegiatan berbicara dengan motivasi ingin mengemukakan sesuatu kepada orang lain, atau karena ingin memberikan reaksi terhadap sesuatu yang didengarnya. Pembicaraan dalam situasi yang demikian, kejelasan penuturan tidak semata-mata ditentukan oleh ketepatan bahasa yang dipergunakan saja, melainkan amat dibantu oleh unsur-unsur paralinguistik seperti gerak-gerakan tertentu, ekspresi wajah, nada suara, dan sebagainya, suatu hal yang tidak ditemui dalam komunikasi tertulis. Situasi pembicaraan (serius, santai, wajar, tertekan) dalam banyak hal juga akan mempengaruhi keadaan dalam kelancaran pembicaraan.⁴⁴

Di bawah ini akan dicontohkan beberapa bentuk tes (yang dapat digolongkan tes) berbicara. Akan tetapi, tugas-tugas tes yang diberikan dibatasi pada tugas-tugas yang berpeluang untuk tes pragmatik, sedang tugas-tugas yang bersifat diskrit atau mungkin integratif sengaja ditinggalkan.) tugas-tugas tes pragmatik memang menghendaki siswa telah menguasai tahap elementer dalam suatu bahasa, atau paling tidak sudah dapat mempergunakan bahasa itu untuk aktivitas berbicara.

1. Bentuk-bentuk tugas kemampuan berbicara

⁴⁴Burhan Nurgiyantoro, *Penilaian Dalam Pengajaran Bahasa dan Sastra*, h. 253.

Bentuk-bentuk kemampuan berbicara yang dipilih seharusnya yang memungkinkan siswa untuk tidak saja mengungkapkan kemampuan berbahasanya, melainkan juga mengungkapkan gagasan, pikiran, atau perasaannya. Dengan demikian tes tersebut bersifat fungsional, disamping dapat mengungkapkan kemampuan siswa berbicara dalam bahasa yang bersangkutan mendekati pemakaiannya secara normal.⁴⁵

a. Pembicaraan berdasarkan gambar

Untuk mengungkap kemampuan berbicara peajar dalam suatu bahasa gambar dapat dijadikan rangsang pembicaraan yang baik. Rangsang yang berupa gambar sangat baik untuk dipergunakan kepada anak-anak usia sekolah dasar ataupun pemelajar bahasa asing tahap awal. Akan tetapi, rangsangan gambar pun dapat pula dipergunakan pada pelajar yang kemampuan berbahasanya telah (lebih) tinggi tergantung pada keadaan Gambar yang dipergunakan itu sendiri. Burt, dan kawan-kawan dalam oller menyusun gambar-gambar menarik yang dimaksudkan untuk mengungkap kemampuan berbicara siswa yang potensial untuk tes yang berkadar pragmatik. Gambar yang dimaksud kemudian disebutnya sebagai Bilingual Syintax Measure.

Gambar-gambar yang dimaksudkan sebagai rangsangan pembicaraan bukan merupakan gambar-gambar lepas yang antarsatu dengan yang lain kurang kaitannya.

Untuk maksud mengungkap kemampuan berbicara, misalnya, siswa diminta menyebutkan atau menemukan nama-nama gambar objek tersebut, baik dengan cara penguji menunjuk gambar-gambar yang dimaksud maupun dengan mengajukan pertanyaan seperti:”gambar apakah ini?” atau “bukankah ini gambar katak ?”, dan

⁴⁵Burhan Nurgiyantoro, *Penilaian Dalam Pengajaran Bahasa dan Sastra*, h. 253.

sebagainya. Tugas siswa menemukan nama-nama gambar tersebut tidak alamiah, tidak wajar, siswa sudah tahu jawabannya, dan karena tidak pragmatik. Tugas yang dilakukan dengan gambar tersebut tidak bermakna karena tidak berada dalam kaitannya dengan situasi konteks. Tugas seperti di atas tidak memaksa siswa untuk menunjukkan kemampuan berbicaranya, baik yang menyangkut ketepatan aspek linguistik maupun unsur ekstralinguistik.⁴⁶

Gambar yang potensial untuk tugas tes pragmatik adalah gambar yang berisi suatu aktivitas, mencerminkan maksud atau gagasan tertentu, bermakna, dan menunjukkan situasi konteks tertentu. Gambar yang dimaksud dapat hanya terdiri dari sebuah gambar, tetapi dapat pula beberapa buah gambar sekaligus. Antara gambar yang satu dengan yang lain, jika gambar yang dimaksud terdiri dari beberapa buah, mempunyai kaitan maksud atau cerita yang membentuk situasi konteks tertentu. Gambar-gambar tersebut diberi nomor urut yang menunjukkan urutan peristiwa, dapat pula tanpa nomor, sehingga menuntut siswa untuk menemukan kaitan peristiwanya sendiri.

Tugas-tugas pragmatik yang diberikan kepada siswa untuk berbicara berdasarkan gambar-gambar yang disediakan tersebut dapat dengan cara-cara sebagai berikut.

b. Pemberian pertanyaan

Berdasarkan gambar-gambar yang disediakan, misalnya seperti dalam gambar di atas, kita mengajukan pertanyaan-pertanyaan yang bersifat pragmatis. Pertanyaan yang dimaksud hendaklah yang memungkinkan siswa mengungkapkan kemampuan

⁴⁶Burhan Nurgiyantoro, *Penilaian Dalam Pengajaran Bahasa dan Sastra*, h. 255.

berbahasa dan pemahaman terhadap konteks ekstralinguistiknya.⁴⁷ Adapun beberapa pertanyaan-pertanyaan sebagai berikut.

- 1) Mengapa pemburu memanjat pohon dengan ketakutan?
- 2) Bagaimana sikap kera demi melihat pemburu yang ketakutan?
- 3) Mengapa pemburu menembak kera yang telah menolongnya?

Tidak semua pertanyaan yang diajukan pasti berupa tugas pragmatik, melainkan dapat juga bersifat yang lain. Pertanyaan yang dimaksud adalah yang dengan mudah dijawab karena memang hanya itu jawabannya.

c. Bercerita

pertanyaan-pertanyaan yang diajukan di atas hanya menuntut siswa untuk memberikan jawaban yang sesuai yang biasanya hanya terdiri dari satu kalimat. Pertanyaan-pertanyaan seperti itu walaupun terarah, agak membatasi kreatifitas imajinatif siswa. Tugas pragmatik yang lebih memberi kebebasan siswa, disamping juga lebih mengungkap kemampuan berbahasa dan pemahaman unsur ekstralinguistiknya secara logis, adalah meminta siswa untuk bercerita sesuai dengan gambar yang disediakan.⁴⁸

d. Wawancara

Wawancara merupakan teknik yang paling banyak dipergunakan untuk menilai kemampuan berbicara seseorang dalam suatu bahasa, khususnya bahasa asing yang dipelajarinya. Wawancara biasanya dilakukan terhadap seseorang (pelajar) yang kemampuan bahasanya, bahasa yang sedang dipelajarinya, sudah dirasa cukup memadai sehingga memungkinkan untuk mengungkapkan pikiran dan perasaannya dalam bahasa itu. Kegiatan wawancara dilakukan oleh dua atau

⁴⁷Burhan Nurgiyantoro, *Penilaian Dalam Pengajaran Bahasa dan Sastra*, h. 256.

⁴⁸Burhan Nurgiyantoro, *Penilaian Dalam Pengajaran Bahasa dan Sastra*, h. 256-257.

beberapa orang penguji dalam praktik yang sering terjadi di sekolah hanya seorang penguji terhadap siswa atau calon selama jangka waktu tertentu.

Alat penilaian yang dipergunakan perlu dipersiapkan sebelum wawancara di mulai. Pewawancara perlu menyiapkan seperangkat alat dan teknik penilaian yang disepakati bersama. Penilaian itu sendiri diberikan setelah wawancara selesai. Akan tetapi, selama berlangsungnya wawancara penguji telah mencatat dalam hati nilai masing-masing komponen yang dinilai sesuai dengan kemampuan siswa. Ada beberapa model penilaian wawancara yang antara satu dengan yang lain tidak teralalu berbeda. Berikut dicontohkan salah satu model yang dimodifikasi dari model penilaian wawancara untuk bahasa asing.⁴⁹

Contoh model penilaian wawancara

1) Tujuan wawancara

Tujuan utama dilakukan wawancara dilakukan adalah untuk menentukan tingkat kefasihan berbicara calon. Adapun tingkat-tingkat kelancaran atau kefasihan yang dimaksud sebagai berikut.

- a) Mampu memenuhi kebutuhan rutin untuk bepergian dan tata krama berbahasa secara minimal.
- b) Mampu memenuhi kebutuhan rutin sosial untuk keperluan pekerjaan secara terbatas.
- c) Mampu berbicara dengan ketepatan tata bahasa dan kosa kata untuk berperan serta dalam umumnya percakapan formal dan nonformal dalam masalah yang bersifat praktis, sosial, dan profesional.

⁴⁹Burhan Nurgiyantoro, *Penilaian Dalam Pengajaran Bahasa dan Sastra*, h. 257.

- d) Mampu mempergunakan bahasa itu dengan fasih dan tepat dalam segala tingkat sesuai dengan kebutuhan profesional.
- e) Mampu mempergunakan bahasa itu dengan pasih sekali (asing: setaraf dengan penutur asli terpelajar).⁵⁰

Berikut beberapa tes untuk mengetahui sejauh mana kemampuan berbicara peserta didik: bercerita, pidato, diskusi

Pemberian tugas untuk bercerita kepada siswa juga merupakan salah satu cara untuk mengungkap kemampuan berbicara yang bersifat pragmatis. Untuk dapat berbicara, paling tidak ada dua hal yang dituntut untuk dikuasai siswa, yaitu unsur linguistic (bagaimana cara bercerita, bagaimana memilih bahasa) dan unsure “apa” yang diceritakan. Ketepatan, kelancaran, dan kejelasan cerita akan menunjukkan kemampuan berbicara siswa.⁵¹ Dibawa ini penjelasan tes untuk mengetahui keterampilan berbicara peserta didik.

Pidato dalam kaitannya dengan pengajaran (dan tes) bahasa di sekolah, tugas berpidato dapat berwujud permainan simulasi. Misalnya, siswa bersimulasi sebagai kepala sekolah berpidato dalam upacara bendera, menyambut tahun ajaran baru, hari sumpah pemuda, dan sebagainya.⁵²

Keterampilan berpidato sangat menyita perhatian karena aktifitas berpidato sangat terkenal dan populer apalagi berpidato sering masuk di ajang perlombaan, baik di tingkat sekolah, maupun perguruan tinggi dan bahkan sampai ke pada tingkat nasional.

⁵⁰ Zainurahman. *Menulis: Dari Teori Hingga Praktik, (Penawar Racung Plagiarisme)*. Bandung: Penerbit Alfabeta, 2013.

⁵¹ Burhan Nurgiyantoro, *Penilaian Dalam Pengajaran Bahasa dan Sastra*, h. 264.

⁵² Burhan Nurgiyantoro, *Penilaian Dalam Pengajaran Bahasa dan Sastra*, h. 264.

Diskusi tugas diskusi baik dilakukan para siswa di sekolah dan terlebih lagi para mahasiswa. Tugas ini tidak saja baik untuk mengukur kemampuan berbicara melainkan juga sebagai latihan beradu argumentasi.⁵³

Dalam diskusi, siswa akan terlatih dalam berbicara terutama kefasihan dan struktur kalimat yang baik dan jelas. Siswa juga akan terlatih dalam menyampaikan idea tau gagasan-gagasannya dengan cara yang logis dan rasional. Dan ada beberapa tes kemampuan berbicara menurut burhan nurgiyantoro

a. Tingkatan tes kemampuan berbicara tingkat ingatan

Tes kemampuan berbicara pada tingkat ingatan umumnya lebih bersifat teoritis, menanyakan hal-hal yang berkaitan dengan tugas berbicara, misalnya tentang pengertian, fakta dan sebagainya ataupun juga dalam bentuk tugas.⁵⁴

b. Tes kemampuan berbicara tingkat pemahaman

Tes kemampuan tingkat pemahaman juga masih bersifat teoritis yang menanyakan masalah-masalah yang berhubungan dengan berbagai tugas berbicara yang dimaksudkan untuk mengungkap pemahaman siswa secara lisan.⁵⁵

c. Tes kemampuan berbicara tingkat penerapan

Pada tes ini, siswa langsung diminta untuk praktik atau menerapkan langsung bagaimana cara berbicara dengan baik, menuturkan kalimat dengan fasih dengan susunan kata dan kalimat yang terstruktur sehingga pendengar merasa nikmat dan tidak bosan mendengarkan sebuah pembicaraan.

Tes kemampuan berbicara pada level penerapan tidak lagi bersifat teoritis, melainkan menghendaki siswa untuk praktik berbicara. Tes tingkatan ini menuntut

⁵³Burhan Nurgiyantoro, *Penilaian Dalam Pengajaran Bahasa dan Sastra*, h. 266.

⁵⁴Burhan Nurgiyantoro, *Penilaian Dalam Pengajaran Bahasa dan Sastra*, h. 267.

⁵⁵Burhan Nurgiyantoro, *Penilaian Dalam Pengajaran Bahasa dan Sastra*, h. 268.

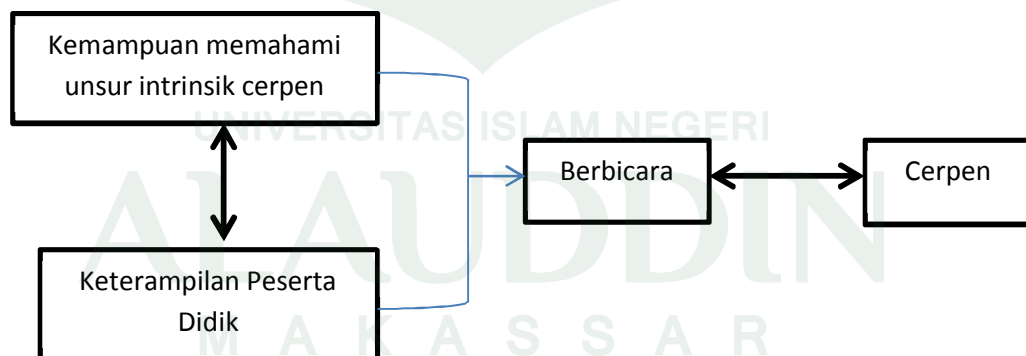
siswa untuk mampu menerapkan kemampuan berbahasanya untuk berbicara dalam situasi tertentu untuk keperluan komunikasi.⁵⁶

G. Kerangka Fikir

Kemampuan memahami unsur intrinsik cerpen merupakan suatu kemampuan yang dimiliki peserta didik dalam menentukan tema, alur, penokohan, sudut pandang, dan amanat dalam sebuah cerpen

Kemampuan berbicara peserta didik merupakan suatu kemampuan yang dimiliki setelah menentukan unsur intrinsik cerpen dan mampu mengungkapkannya kembali dengan baik.

Kemampuan memahami unsur intrinsik cerpen peserta didik memiliki hubungan dengan keterampilan berbicara peserta didik. Adapun kerangka pikirnya dapat digambarkan melalui skema sebagai berikut:



⁵⁶Burhan Nurgiyantoro, *Penilaian Dalam Pengajaran Bahasa dan Sastra*, h. 268.

BAB III

METODOLOGI PENELITIAN

A. Jenis dan lokasi penelitian

Jenis penelitian yang digunakan dalam penelitian ini adalah penelitian kuantitatif dengan instrument peneliti yang digunakan adalah tes dan observasi.¹

Adapun lokasi penelitian ialah di MI Jamiatul Khairat Mallengkeri I Kec Tamalate.

B. Pendekatan Penelitian

Pendekatan yang digunakan dalam penelitian ini ialah pendekatan survei dengan mendeskripsikan data-data berupa angka-angka. Adapun metodenya yaitu dengan metode survey.

Sedangkan pendekatan studi atau keilmuan dari penelitian ini adalah pendekatan pendidikan dan pendekatan psikologis.

C. Populasi dan Sampel

1. Populasi

Populasi adalah wilayah generalisasi yang terdiri atas: objek/subjek yang mempunyai kualitas dan karakteristik tertentu yang ditetapkan oleh peneliti untuk dipelajari dan kemudian ditarik kesimpulannya. Jadi populasi bukan hanya orang, tetapi juga objek dan benda-benda alam yang lain. Populasi juga bukan sekedar jumlah yang ada pada objek/subjek yang dipelajari, tetapi meliputi seluruh karakteristik sifat yang dimiliki oleh subjek atau objek itu.²

¹ Beni Ahmad Saebani *Metode Penelitian*. (Cet. I; Bandung: Pustaka Setia, 2008), h. 21.

² Sugiyono, *Metode Penelitian Pendidikan Pendekatan Kuantitatif, Kualitatif, dan R&D*, h. 117.

Populasi ialah semua nilai baik hasil perhitungan maupun pengukuran, baik kuantitatif maupun kualitatif, dari pada karakteristik tertentu mengenai sekelompok objek yang lengkap dan jelas.³

Populasi merupakan keseluruhan sampel, misalnya seluruh tukang kuli adalah popuasi, seluruh santri pondok pesantren Darussalam, seluruh petani tambak udang, dan semacamnya adalah populasi.⁴

Berdasarkan definisi populasi di atas, maka penulis dapat menyimpulkan bahwa populasi merupakan keseluruhan objek maupun subjek yang akan kita teliti dan yang akan kita tarik kesimpulannya. Jadi, populasi pada penelitian ini yaitu keseluruhan siswa kelas V MI Jamiatul Khairat yang dijadikan populasi untuk diketahui hubungan kemampuan memahami unsur intrinsik dengan keterampilan berbicara yang berjumlah keseluruhan 27 siswa.

2. Sampel

Sampel ialah sebagian anggota populasi yang diambil dengan menggunakan teknik tertentu yang disebut dengan teknik sampling.⁵ Sampel merupakan bagian terkecil dari populasi penelitian.

Sampel adalah bagian dari jumlah dan karakteristik yang dimiliki oleh populasi tersebut. Bila populasi besar, dan peneliti tidak mungkin mempelajari semua yang ada pada populasi, misalnya karena keterbatasan dana, tenaga, dan waktu, maka peneliti dapat menggunakan sampel yang diambil dari populasi itu⁶.

³Husaini Usman dan Purnomo Setiady akbar, *Pengantar Statistika* (Cet. II; Jakarta: Bumi Aksara, 2008), h. 181.

⁴Beni Ahmad Saebani, *Metode Penelitian* (Cet. I; Bandung: Pustaka Setia, 2008), h. 165.

⁵Husaini Usman dan Purnomo Setiady akbar, *Pengantar Statistika*, h. 182.

⁶ Sugiyono, *Statistika Untuk Penelitian*, (Cet. I; Bandung: Penerbut Alfabeta, 2014), h. 10.

Sampel yang diteliti harus representatif atau bisa mewakili populasi yang kesimpulannya akan bisa diberlakukan untuk populasi. Kalau sampel yang kita teliti tidak representatif untuk populasi, maka akan menghasilkan kesimpulan yang keliru.

Dalam penelitian ini, jumlah seluruh populasi dijadikan sampel atau semua populasi akan diteliti semua yang dalam teknik pengambilan sampel disebut sampel jenuh.

Sampel jenuh adalah teknik penentuan sampel bila semua anggota populasi digunakan sebagai sampel. Hal ini sering dilakukan bila jumlah populasi relatif kecil, kurang dari 30 orang, atau penelitian yang ingin membuat generalisasi dengan kesalahan yang sangat kecil. Istilah lain dari sampel jenuh adalah sensus, dimana semua anggota populasi dijadikan sampel.⁷ Jadi sampel dalam penelitian ini adalah keseluruhan siswa kelas V MI Jamiatul Khairat yang berjumlah 27 orang yang terdiri dari 15 orang laki-laki dan 12 orang perempuan.

D. Metode Pengumpulan data

Adapun teknik pengumpulan data yang digunakan dalam penelitian ini adalah sebagai berikut:

1. Tes

Tes adalah cara yang dipergunakan atau prosedur yang perlu ditempuh dalam rangka pengukuran atau penilaian di bidang pendidikan, yang berbentuk pemberian tugas atau serangkaian tugas baik berupa pertanyaan-pertanyaan atau perintah-perintah yang harus diselesaikan oleh testee.⁸

⁷Sugiyono, *Statistika untuk Penelitian*, h. 68.

⁸Tukiran Tuniredja dan Hidayita mustafidah, *Penelitian Kuantitatif (sebuah pengantar)* (Cet. I; Bandung: Alfabeta, 2011), h. 49.

2. Observasi

Sutrisno Hadi mengemukakan bahwa, observasi merupakan suatu proses yang kompleks, suatu proses yang tersusun dari berbagai proses biologis dan psikologis. Dua yang terpenting adalah proses-proses pengamatan dan ingatan.⁹

E. Instrument penelitian

Instrument penelitian digunakan untuk mendapatkan data atau informasi terkait variabel-variabel yang akan diteliti yang kebenarannya dapat dipertanggung jawabkan secara ilmiah. Data atau informasi yang akan dicari dalam penelitian ini ialah data yang terkait dengan Kemampuan Memahami unsur intrinsik cerpen dengan KD keterampilan berbicara peserta didik MI Jamiatul Khairat Mallengkeri I Kec. Tamalate.

Ada beberapa teknik pengumpulan data yang biasa digunakan dalam penelitian antara lain:

1. Tes.

Tes digunakan untuk mendapatkan data berupa hasil belajar tentang unsur intrinsik cerpen kelas V MI Jamiatul Khairat Mallengkeri 1 Kec. Tamalate. Tes merupakan instrumen yang digunakan untuk mendapatkan data yang bersifat kognitif. Dalam penelitian ini tes digunakan untuk mengumpulkan data dari kemampuan memahami unsur intrinsik cerpen kelas V MI Di Jamiatul Khairat Mallengkeri 1 Kec. Tamalate. Penguasaan unsur intrinsik cerpen yang dimaksud ialah penguasaan tema, penguasaan alur, penguasaan penokohan, penguasaan sudut pandang, penguasaan latar atau setting, dan penguasaan amanat.

⁹Sugiyono, *Metode Penelitian Pendidikan Pendekatan Kuantitatif, Kualitatif, dan R&D*, h. 203.

2. Observasi/pedoman observasi.

Observasi atau pedoman observasi ini digunakan untuk memperoleh data yang berupa keadaan, pelaksanaan, sikap, perilaku, dan sebagainya. Maka peneliti menggunakan instrument Observasi untuk mengetahui kemampuan siswa dari segi keterampilan berbicara Kelas V MI Jamiatul Khairat Mallengkeri I kec. Tamalate.

F. Validasi dan Reliabilitas Instrumen

1. Validasi

Validitas atau kesahihan berasal dari kata *validity* yang berarti sejauh mana ketepatan dan kecermatan suatu alat ukur dalam melakukan fungsi ukurnya. Dengan kata lain, validitas adalah suatu konsep yang berkaitan dengan sejauh mana tes telah mengukur apa yang seharusnya diukur.¹⁰ Sedangkan menurut Suharsimi Arikunto, validitas adalah suatu ukuran yang menunjukkan tingkat-tingkat kevalidan atau kesahihan sesuatu instrumen. Suatu instrumen yang valid atau sah mempunyai validitas tinggi, sebaliknya instrumen yang kurang valid berarti memiliki validitas rendah.¹¹ Dalam penelitian ini validitas item yang digunakan pada skala persepsiswataentangkompetensissosial yaitu Product Moment Correlation, uji ini dilakukan dengan melihat pengaruh atau skor masing-masing item pertanyaan ataupun pernyataan. Rumusnya yaitu sebagai berikut:

$$r_{xy} = \frac{N\Sigma XY - (\Sigma X)(\Sigma Y)}{\sqrt{\{N\Sigma x^2 - (\Sigma X)^2\}\{\Sigma Y^2 - (\Sigma Y)^2\}}}$$

Keterangan:

r_{xy} : koefisien korelasi variabel X dan Y

¹⁰Sudaryono, *Dasar-dasar Evaluasi Pembelajaran*, (Cet. I ; Yogyakarta: Graha Ilmu, 2012), h.

¹¹Suharsimi Arikunto, *Prosedur Penelitian Suatu Pendekatan Praktik*. h. 211.

$\sum X$: jumlah skor dalam distribusi X

$\sum Y$: jumlah skor dalam distribusi Y

$\sum X^2$: jumlah kuadrat masing-masing skor X

N : jumlah subjek¹²

Jika $r_{xy} > r_{tabel}$ pada taraf signifikan antara 5 % berarti item (butir soal) valid dan sebaliknya jika $r_{xy} < r_{tabel}$ maka butir soal tersebut tidak valid sekaligus tidak memiliki persyaratan.

2. Reliabilitas

Reliabilitas yang berasal dari kata *reliability* berarti sejauhmana hasil suatu pengukuran dapat dipercaya. Sedangkan konsep reliabilitas dalam arti reliabilitas hasil ukur berkaitan erat dengan *error* dalam pengambilan sampel yang mengacu pada inkonsistensi hasil ukur apabila pengukuran dilakukan ulang pada kelompok yang berbeda.¹³

Berdasarkan cara-cara melakukan pengujian tingkat reliabilitas instrumen, secara garis besar ada dua jenis reliabilitas, yakni reliabilitas eksternal dan reliabilitas internal (*eksternal reliability and internal reliability*). Reliabilitas eksternal diperoleh jika ukuran atau kriteria tingkat reliabilitas berada di luar instrumen yang bersangkutan. Sebaliknya jika kriteria maupun perhitungan didasarkan pada data dari instrumen itu sendiri akan menghasilkan reliabilitas internal.¹⁴ Reliabilitas internal diperoleh dengan cara menganalisis data dari satu kali pengumpulan data. Berdasarkan pemberian skor (*scoring system*) instrumen, ada dua metode analisis

¹²Sugiyono, *Metode Penelitian Pendidikan* .h. 146

¹³Sudaryono, *Dasar-dasar Evaluasi Pembelajaran*. h. 155

¹⁴EkoPutroWidoyoko, *Evaluasi Program Pembelajaran*(Cet. 5; Yogyakarta: PustakaPelajar, 2013), h. 145.

reliabilitas internal, yaitu instrumen skor diskrit dan skor instrumen skor non diskrit. Instrumen skor non diskrit adalah instrumen pengukuran yang dalam sistem skoring bukan 1 dan nol, tetapi bersifat gradual yaitu ada penjangkangan skor mulai dari skor tertinggi sampai dengan skor terendah. Hal ini biasanya terdapat pada instrumen tes bentuk uraian, angket dengan skala likert dan skala bertingkat (*rating scale*).

G. Teknik Pengolahan dan Analisis Data

a. Teknik analisis statistik deskriptif.

Ada dua macam teknik analisis data dalam Statistik, ada teknik analisis statistik deskriptif dan ada analisis statistik inferensial. Tapi teknik analisis data yang digunakan peneliti dalam penelitian ini yaitu teknik analisis statistik deskriptif dengan menggunakan rumus persentase yaitu:

Teknik analisis statistik deskriptif digunakan untuk menganalisis data yang diperoleh dari variable X dan Y dengan langkah-langkah sebagai berikut:

- 1) Mencari rata-rata

$$\bar{x} = \frac{\sum X_i}{n}$$

Keterangan:

\bar{x} = rata-rata nilai

X_i = data ke-I sampai ke-n

n = banyaknya data¹⁵

¹⁵Nursalam, *Statistik untuk Penelitian* (Cet. I; Makassar: Alauddin University Press, 2011), h. 60.

2) Kategorisasi

Untuk mengkategorikan untuk variabel berjenjang, rumus sebagai berikut:

$$\text{Rentang skor} = \text{skor max} - \text{skior min}$$

Keterangan:

Skor min = jumlah item x skor terendah

Skor max = jumlah item x skor tertinggi

3) Persentasi(%) nilai rata-rata

$$p = \frac{f}{N} \times 100$$

keterangan:

f= frekuensi yang sedang dicari persentasinya

N= jumlah frekuensi/banyaknya individu

P= angka persentase

Untuk menguji hipotesis deskriptifnya maka diuji dengan menggunakan t-test satu sampel yaitu:

$$t = \frac{\bar{x} - \mu_0}{\frac{s}{\sqrt{n}}}$$

Keterangan:

t : nilai t yang dihitung

\bar{x} : nilai rata-rata

μ_0 : nilai yang dihipotesiskan

s : simpangan baku sampel

n : jumlah anggota sampel

b. Teknik Analisis Statistik Inferensial.

Analisis statistik inferensial digunakan untuk menguji korelasi antara variabel yang digunakan untuk menguji hipotesis penelitian yang diajukan yaitu korelasi hubungan kemampuan memahami unsur intrinsik cerpen (variabel X) dengan keterampilan berbicara (variabel Y) dengan menggunakan rumus korelasi product moment tunggal sebagai berikut:

$$r_{xy} = \frac{\sum XY}{\sqrt{(\sum X^2)(\sum Y^2)}}$$

Keterangan:

X dan Y = skor masing-masing skala

Pedoman untuk memberikan penafsiran terhadap koefisien korelasi dapat digunakan pedoman dalam tabel di bawah ini:

[Tabel : Pedoman Penafsiran Koefisien Korelasi

Interval koefisien	Tingkat hubungan
0,00 – 0,199	Sangat rendah
0,20 – 0,399	Rendah
0,40 – 0,599	Sedang
0,60 – 0,799	Kuat
0,80 – 1,000	Sangat kuat

BAB IV

HASIL PENELITIAN DAN PEMBAHASAN

A. *Hasil Penelitian*

1. Kemampuan Memahami Unsur-Unsur Intrinsik

Hasil penelitian ini adalah jawaban atas rumusan masalah yang penulis tetapkan sebelumnya, dimana terdapat 3 item rumusan masalah. Hasil penelitian ini terdiri atas 3 bagian sesuai dengan jumlah rumusan masalah. Pada rumusan masalah 1 dan 2 akan dijawab dengan menggunakan analisis statistik deskriptif sedangkan untuk menjawab rumusan masalah 3 akan dijawab dengan analisis statistik inferensial sekaligus menjawab hipotesis yang telah ditetapkan. Berikut hasil penelitian yang penulis dapatkan setelah melakukan penelitian.

a. Kemampuan Memahami Unsur-Unsur Intrinsik Cerpen

Berdasarkan hasil penelitian yang dilakukan di MI Jamiatul Khairat Mallengkeri 1 Kec. Tamalate yang dimulai pada tanggal 19 Agustus 2015, penulis dapat mengumpulkan data melalui instrumen tes hasil belajar berupa nilai peserta didik kelas V MIJamiatul Khairat Mallengkeri 1 Kec. Tamalate.

Dari hasil belajar peserta didik memahami unsur-unsur intrinsik cerpen dengan tes sesudah mengajar sebagai berikut:

Tabel 1

Kemampuan Memahami Unsur Intrinsik Cerpen

NO	NAMA PESERTA DIDIK	SKOR TEST
1	Abdillah Fauzul Kobir	60
2	Adriana Azahra	75
3	Abdul Arhab Rajad	75
4	Ariel	60
5	Eka Saputri	75
6	Fachrul	60
7	Hidayat	75
8	Muh. Alam Firdaus	75
9	Muh Haikal. S	60
10	Muh Nur Iksan	60
11	Muh Nurmahmudi	60
12	Muh. Rifki	60
13	Famelia Guntur	60
14	Naya Amriani Fijri	85
15	Nurmianti	75
16	Nurul Azizh	60
17	Putri Amelia	75
18	Rina	75
19	Risa Angraeni	60

20	Safar	75
21	Saipul	75
22	Samsinar	75
23	Ulfana	60
24	Fajril	60
25	Wenni	75
26	Resky Amelia	85
27	Tun Agil	60
	Jumlah	1850

Untuk mencari mean (rata-rata) nilai pretest dari peserta didik kelas V MI Jamiatul Khairat Mallengkeri 1 Kec. Tamalate dapat dilihat melalui tabel di bawah ini

Tabel 2

Perhitungan untuk Mencari Mean (rata-rata) Nilai Test

X	F	F.X
85	2	170
75	12	900
60	13	780
Jumlah	27	1850

Dari data di atas dapat diketahui bahwa nilai dari 1850 sedangkan nilai dari N sendiri adalah 27. Oleh karena itu, dapat diperoleh nilai rata-rata (mean) sebagai berikut:

$$\begin{aligned}M_x &= \frac{\sum f X}{N} \\ &= 1850/27 \\ &= 68,51\end{aligned}$$

Dari hasil perhitungan di atas diperoleh rata-rata nilai hasil belajar peserta didik dalam memahami unsur-unsur intrinsik cerpen kelas V MI Jamiatul Khairat Mallengkeri 1 Kec. Tamalate yaitu 68,51 adapun dikategorikan pada pedoman Departamen Pendidikan dan Kebudayaan (Depdikbud), maka keterangan peserta didik dapat dilihat pada tabel berikut:

Untuk mencari kategorisasi kemampuan memahami unsur instrinsik cerpen, maka menggunakan rumus sebagai berikut:

Telah diketahui nilai tertinggi dari item angket adalah 85 dan nilai terendah adalah 60 maka:

$$\begin{aligned}\text{Interval} &= \frac{\text{Skor tertinggi} - \text{skor terendah}}{5} \\ &= \frac{85-60}{5} \\ &= 5\end{aligned}$$

Tabel 3
Tingkat Penguasaan

No.	Interval	Frekuensi	Persentase (%)	Kategori
1.	60 – 64	13	48,14	Rendah
2.	65 – 69	-	-	Rendah Sekali
3.	70 – 74	-	-	Sedang
4	75 – 79	12	44,44	Tinggi
5	80 – 85	2	7,40	Sangat Tinggi

Dari tabel di atas terlihat bahwa persentase skor hasil tes kelas V MI Jamiatul Khairat Mallengkeri 1 Kec.Tamalate sebesar 68,51 berada pada kategori sedang Di samping itu, sesuai dengan skor rata-rata hasil belajar peserta didik dalam memahami unsur – unsur intrinsik cerpen sebesar 68,51. Hal ini berarti bahwa rata-rata hasil belajar peserta didik dalam memahami unsur intrinsik cerpen kelas V MI Jamiatul Khairat Mallengkeri 1 kec. Tamalate berada pada kategori sedang.

Hasil Observasi Keterampilan Berbicara kelas V MI Jamiatul Khairat Mallengkeri 1 Kec. Tamalate

M A K A S S A R

Tabel 4**Skor Nilai Pretest**

NO	NAMA PESERTA DIDIK	SKOR
1	Abdillah Fauzul Kobir	60
2	Adriana Azahra	70
3	Abdul Arhab Rajad	60
4	Ariel	60
5	Eka Saputri	70
6	Fachrul	70
7	Hidayat	60
8	Muh. Alam firdaus	70
9	Muh Haikal S	60
10	Muh Nur Iksan	70
11	Muh Nurmahmudi	60
12	Muh. Rifki	60
13	Famelia Guntur	70
14	Naya Amriani Fijri	70
15	Nurmianti	70
16	Nurul azizh	70
17	Putri Amelia	70
18	Rina	60
19	Risa Angraeni	70

20	Safar	60
21	Saipul	60
22	Samsinar	70
23	Ulfana	60
24	Fajril	60
25	Wenni	60
26	Resky Amelia	70
27	Tun Agil	60
	Jumlah	1750

Tabel 5

Perhitungan untuk Mencari Mean (rata-rata) Nilai instrument Observasi

Untuk mencari mean (rata-rata) nilai peserta didik kelas V MI Jamiatul Khairat Mallengkeri 1 Kec. Tamalate dapat dilihat melalui tabel di bawah ini

X	F	F.X
60	14	840
70	13	910
Jumlah	27	1750

Dari data di atas dapat diketahui bahwa nilai dari 1750 sedangkan nilai dari N sendiri adalah 27. Oleh karena itu, dapat diperoleh nilai rata-rata (mean) sebagai berikut:

$$\begin{aligned}
 M_x &= \frac{\sum f X}{N} \\
 &= 1750 \div 27 \\
 &= 64,81
 \end{aligned}$$

Dari hasil perhitungan di atas diperoleh rata-rata nilai hasil belajar peserta didik dalam keterampilan berbicara kelas V MI Jamiatul Khairat Mallengkeri 1 Kec. Tamalate yaitu 64,81

Untuk mencari kategorisasi kemampuan memahami unsur instrinsik cerpen, maka menggunakan rumus sebagai berikut:

Telah diketahui nilai tertinggi dari item angket adalah 85 dan nilai terendah adalah 60 maka:

$$\begin{aligned}
 \text{Interval} &= \frac{\text{Skor tertinggi} - \text{skor terendah}}{5} \\
 &= \frac{70-60}{5} \\
 &= 2
 \end{aligned}$$

Tabel 6
Tingkat Penguasaan

No.	Interval	Frekuensi	Persentase (%)	Kategori
1.	60-61	14	51,85	Sangat rendah
2.	62-63	-	-	Rendah
3.	64-65	-	-	Sedang
4	66-67	-	-	Tinggi
5	68-70	13	48,14	Sangat Tinggi

Dari tabel di atas terlihat bahwa persentase skor hasil observasi kelas V MI Jamiatul Khairat Mallengkeri 1 Kec. Tamalate sebesar 64,81 berada pada kategori tinggi. Di samping itu, sesuai dengan skor rata-rata hasil observasi dalam keterampilan berbicara sebesar 78,88. Hal ini berarti bahwa rata-rata hasil observasi kelas V MI Jamiatul Khairat Mallengkeri 1 kec. Tamalate berada pada kategori tinggi.

Langkah-langkah dalam pengujian hipotesis adalah sebagai berikut:

(1) Mencari harga "Md" dengan menggunakan rumus:

NO	NAMA	X	Y	X ²	Y ²	XY
1	Abdillah fauzul kobir	60	60	3600	3600	3600
2	Adriana azahra	75	70	5625	4900	5250
3	Abdul arhab rajad	75	60	5625	3600	4500
4	Ariel	60	60	3600	3600	3600
5	Eka saputri	75	70	5625	4900	5250
6	Fachrul	60	70	3600	4900	4200
7	Hidayat	75	60	5625	3600	4500
8	Muh. Alam firdaus	75	70	5625	4900	5250
9	Muh haikal S	60	60	3600	3600	3600

10	Muh nur iksan	60	70	3600	4900	4200
11	Muh nurmahmudi	60	60	3600	3600	3600
12	Muh. Rifki	60	60	3600	3600	3600
13	Famelia Guntur	60	70	3600	4900	4200
14	Naya amriani fijri	85	70	7225	4900	5950
15	Nurmianti	75	70	5625	4900	5250
16	Nurul azizh	60	70	3600	4900	4200
17	Putri Amelia	75	70	5625	4900	5250
18	Rina	75	60	5625	3600	4500
19	Risa angraeni	60	70	3600	4900	4200
20	Safar	75	60	5625	3600	4500
21	Saipul	75	60	5625	3600	4500
22	Samsinar	75	70	5625	4900	5250
23	Ulfana	60	60	3600	3600	3600
24	Fajril	60	60	3600	3600	3600
25	Wenni	75	60	5625	3600	4500
26	Resky Amelia	85	70	7225	4900	5950
27	Tun Agil	60	60	3600	3600	3600
	Jumlah	1850	1750	128750	114100	120200

$$\begin{aligned}
 r_{xy} &= \frac{\sum XY}{\sqrt{(\sum X^2)(\sum Y^2)}} \\
 &= \frac{120200}{\sqrt{(128750)(114100)}} \\
 &= \frac{120200}{\sqrt{1,469038e10}} \\
 &= \frac{120200}{121203,878} \\
 &= 0.99
 \end{aligned}$$

Hasil hitung dengan nilai 0.99 dikonfirmasi pada tabel Pedoman Untuk Memberikan Interpretasi Koefisien Korelasi maka nilai 0.99 berada di interval 0.80 – 1.000. Maka berdasarkan uji korelasi ini maka dapat disimpulkan bahwa terdapat korelasi dengan tingkat hubungan yang kuat antara kemampuan memahami unsur intrinsik cerpen dengan keterampilan berbicara peserta didik kelas V MI Jamiatul Khairat Kallengkeri I kec. Tamalate.

Untuk menghitung besarnya kontribusi kemampuan memahami unsur intrinsik cerpen dengan keterampilan berbicara dihitung dengan rumus:

$$KP = r^2 \times 100\%$$

Sehingga diperoleh $KP = r^2 \times 100\% = 0,99^2 \times 100\% = 98,01$

Artinya kemampuan memahami unsur intrinsik cerpen memberikan kontribusi sebesar 98,01% kepada keterampilan berbicara peserta didik kelas V MI Jamiatul Khairat Kallengkeri I kec. Tamalate dan sisanya sebesar 1,99% adalah faktor lain yang tidak sempat diteliti oleh peneliti.

B. Pembahasan penelitian.

Berdasarkan hasil penelitian yang dilakukan di MI Jamiatul Khairat Mallengkeri 1 Kec. Tamalate yang dimulai pada tanggal 19 Agustus 2015, penulis dapat mengumpulkan data melalui instrumen tes hasil belajar berupa nilai peserta didik kelas V MI Jamiatul Khairat Mallengkeri 1 Kec. Tamalate.

Adapun nilai rata-rata tes peserta didik dalam memahami unsur-unsur instrinsik cerpen adalah 68,51 dan berada pada kategori sedang Hal ini berarti rata-rata hasil belajar peserta didik kelas V MI Jamiatul Khairat Mallengkeri 1 kec. Tamalate berada pada kategori sedang.

Adapun kemampuan berbicara peserta didik di MI Jamiatul Khairat Mallengkeri 1 Kec. Tamalate berdasarkan hasil observasi yang dilakukan peneliti terlihat bahwa rata-rata hasil observasi kelas V MI Jamiatul Khairat Mallengkeri 1 tentang kemampuan berbicara sebesar 64,81 berada pada kategori sedang Hal ini berarti bahwa kemampuan berbicara peserta didik kelas V MI Jamiatul Khairat Mallengkeri 1 kec. Tamalate berada pada kategori sedang.

Kemudian dari hasil hitung untuk mencari korelasi antara kemampuan memahami unsur instrinsik cerpen dan keterampilan berbicara dengan menggunakan rumus korelasi yang sebelumnya mencari terlebih dahulu jumlah keseluruhan skor dari variabel X (kemampuan memahami unsur instrinsik cerpen) dan juga skor dari variabel Y (keterampilan berbicara) dan juga mempangkatkaan masing-masing skor dari variabel X dan Y kemudian mencari hasil kali dari skor variabel X dan Y dan setelah itu baru dihitung dengan menggunakan rumus korelasi. Adapun hasil setelah dihitung menggunakan rumus korelasi ini, maka didapatkan nilai sebesar 0,99 atau berada pada kategori tinggi memiliki hubungan yang sangat kuat antara kemampuan memahami unsur intrinsik cerpen dengan keterampilan berbicara peserta didik kelas V MI Jamiatul Khairat Kallengkeri 1 Kec. Tamalate. Dengan melihat perkembangan peserta didik kelas V MI Jamiatul Khairat Mallengkeri 1 Kec. Tamalate dalam memahami unsur-unsur intrinsik cerpen masih kurang sehingga peneliti mencoba untuk mengambil judul dari masalah yang terdapat di MI Jamiatul Khairat Mallenggeri 1. Kec. Tamalate dengan

Di dalam cerpen terdapat unsur intrinsik meliputi tema, tokoh, penokohan, alur, sudut pandang, dan amanat. Untuk memahami sebuah cerpen perlu dibacanya supaya ditemukan unsur intrinsik yang terdapat didalam cerpen. Peserta didik kelas V MI

Jamiatul Khairat Mallengkeri 1 Kec. Tamalate mengalami kesulitan di dalam memahami unsur intrinsik sebuah cerpen. Hal ini disebabkan karena peserta didik belum mampu memetakan bagian-bagian dalam unsur instrinsik cerpen misalnya judul, alur, tokoh dan lain-lain. Oleh karena itu, skripsi ini diberi judul “Hubungan Kemampuan Memahami Unsur Intrinsik Cerpen dengan Keterampilan Berbicara”

terdapat dua variabel antara lain:

1. Kemampuan Memahami Unsur Intrinsik Cerpen.
2. Keterampilan berbicara .

Dengan mengukur kemampuan memahami unsur intrinsik cerpen peserta didik kelas V MI Jamiatul Khairat Mallengkeri 1 Kec. Tamalate menggunakan instrument Tes sedangkan keterampilan berbicara peserta didik kelas V Jamiatul Khaerat Mallengkeri 1 Kec. Tamalate menggunakan instrument observasi.

dan terdapat 3 rumusan masalah yaitu 1. Bagaimana kemampuan peserta didik memahami unsur intrinsik cerpen kelas V MI Jamiatul Khairat Mallengkeri I Kec. Tamalate? 2. Bagaimana keterampilan berbicara peserta didik kelas V MI Jamiatul Khairat Mallengkeri I Kec. Tamalate? 3. Adakah hubungan yang signifikan antara kemampuan memahami unsur intrinsik cerpen dengan keterampilan berbicara peserta didik kelas V MI Jamiatul Khairat Mallengkeri I Kec. Tamalate?.

Adapun teori-teori yang dipakai dalam penelitian ini 1. Pengertian Pendidikan, 2. Konsp dasar cerita Pendek, 3. Keterampilan Berbicara, 4. Jenis-jenis Berbicara 5. Penilaian Keterampilan Berbicara, 6. Tahapan berbicara anak, 7. Dan Tes kemampuan berbicara.

Berdasarkan deskripsi hasil analisis data, dan pembahasan hasil penelitian, maka dapat disimpulkan bahwa memahami unsur intrinsik cerpen dengan keterampilan ada hubungan yang signifikan.

BAB V

PENUTUP

A. Kesimpulan

Adapun kesimpulan yang diperoleh setelah melakukan penelitian ini adalah:

1. keterampilan memahami unsur intrinsik cerpen dalam menentukan tema, alur, penokohan, latar, dan amanat ada sebagian peserta didik kelas V MI Jamiatul Khairat Mallengkeri 1 Kec. Tamalate masih salah dalam menentukan alur, dan penokohan dengan menggunakan instrument tes diperoleh skor rata-rata 68,51. Hal ini menunjukkan bahwa nilai tersebut berada pada kategori sedang dengan jumlah sampel yaitu sebanyak 27 peserta didik, laki-laki 15 dan perempuan 12.
2. keterampilan berbicara peserta didik kelas V MI Jamiatul Khairat Mallengkeri 1 Kec. Tamalate dengan menggunakan instrumen observasi diperoleh skor rata-rata 64,81. Hal ini menunjukkan bahwa nilai tersebut berada pada kategori sedang dengan jumlah sampel yaitu sebanyak 27 peserta didik, laki-laki 15 dan perempuan 12. karena masih ada sebagian yang masih malu-malu tampil didepan kelas dan penyebutan kata belum teratur, penguasaan materi masih kurang dan intonasi.
3. untuk mencari korelasi antara kemampuan memahami unsur instrinsik cerpen dan keterampilan berbicara dengan menggunakan rumus korelasi yang sebelumnya mencari terlebih dahulu jumlah keseluruhan skor dari variabel X (kemampuan memahami unsur instrinsik cerpen) dan juga skor dari varibel Y (keterampilan berbicara) dan juga meningkatkan masing-masing skor dari

variabel X dan Y kemudian mencari hasil kali dari skor variabel X dan Y dan setelah itu baru dihitung dengan menggunakan rumus korelasi. Adapun hasil setelah dihitung menggunakan rumus korelasi ini, maka didapatkan nilai sebesar 0,99 atau berada pada kategori tinggi memiliki hubungan yang sangat kuat antara kemampuan memahami unsur intrinsik cerpen dengan keterampilan berbicara peserta didik kelas V MI Jamiatul Khairat Kallengkeri 1 Kec. Tamalate.

B. Implikasi Penelitian

Sehubungan dengan hasil yang telah dikemukakan dalam penelitian ini maka yang diajukan oleh penulis adalah sebagai berikut:

1. Bagi guru hendaknya mampu membangkitkan motivasi belajar peserta didik dalam memahami unsur intrinsik cerpen.
2. Bagi peserta didik kelas V MI Jamiatul Khairat Mallengkeri 1 Kec. Tamalate hendaknya bisa membangkitkan motivasi belajarnya dalam memahami unsur intrinsik cerpen dengan motivasi yang berasal dari dalam diri ataupun berupa rangsangan atau motivasi yang berasal dari luar diri karena dengan motivasi yang tinggi maka akan menghasilkan prestasi yang tinggi pula.
3. Bagi peserta didik kelas V MI Jamiatul Khairat mallengkeri 1 terampil dalam berbicara.
4. Bagi calon peneliti selanjutnya kiranya dapat mencari faktor-faktor lain yang dapat mempengaruhi keterampilan berbicara dalam memahami unsur intrinsik cerpen.

DAFTAR PUSTAKA

- Aliah B. purwakania hasan. *Psikologi Perkembangan Islami*. Cet. 1; Jakarta: PT Raja Grafindo Persada, 2008.
- Burhan Nurgiyantoro. *Penilaian Dalam Pengajaran Bahasa dan Sastra*. Cet. I; Yogyakarta: BPFE Yogyakarta, 1987.
- Beni Ahmad Saebani. *Metode Penelitian*. Cet. I; Bandung: Pustaka Setia, 2008.
- Eko Sugiarto. *Mahir Menulis Cerpen*. Cet. I; Yogyakarta: Suaka Media, 2014.
- Henry Guntur Tarigan. *Berbicara Sebagai Suatu Keterampilan Berbahasa*. Cet. I; Bandung: Angkasa, 2013.
- Henry Guntur Tarigan, *Menyimak Sebagai Suatu Keterampilan Berbahasa*. Cet. I; Bandung: Angkasa, 2013.
- Henry Guntur Tarigan, *Menulis Sebagai Suatu Keterampilan Berbahasa*. Cet. I; Bandung: Angkasa, 2013.
- Husaini Usman dan Purnomo Setiady akbar. *Pengantar Statistika*. Cet. II; Jakarta: Bumi Aksara, 2008.
- Isah Cahyani dan hodijah. *kemampuan Berbahasa Indonesia di SD*. Cet. 1; Bandung: Upi Pers, 2007.
- Kurniasari, Anna Nurlaila. *Sarikata Bahasa dan Sastra Indonesia Superkomplet*. Yogyakarta: CV Solusi Distribusi, 2014.
- Ngalimun dan Noor Alfulaila. *Pembelajaran Keterampilan Berbahasa Indonesia*. Cet. I; Yogyakarta: Aswaja Pressindo, 2013.
- Nursalam. *Statistik untuk Penelitian*. Cet. I; Makassar: Alauddin University Press, 2011.

- Sugiyono. *Metode Penelitian Pendidikan Pendekatan Kuantitatif, Kualitatif, dan R&D*. Cet. XIV; Bandung: Alfabeta, 2012.
- Sugiyono *Statistika untuk Penelitian*. Bandung: Penerbit Alfabeta, 2014.
- Saebani, Beni Ahmad, *Metode Penelitian*. Cet. 1; Bandung: Pustaka setia, 2008.
- Tukiran Tuniredja dan Hidayita mustafidah. *Penelitian Kuantitatif (sebuah pengantar)*. Cet. I; Bandung: Alfabeta, 2011.
- Tambopolon. *Kemampuan Membaca: Teknik Membaca dan Efisien*. Bandung: Penerbit Angkasa, 2008.
- Wahyudi Siswanto. *Cara Menulis Cerita*. Cet. I; Yogyakarta: Aditya Medi Publishing, 2014.
- Wasit, Iskandar dan Dadan Sunendar. *Strategi Pembelajaran Bahasa*. Bandung: PT Remaja Rosdakarya, 2011
- Zainurahman. *Menulis: Dari Teori Hingga Praktik (Penawar Racun Plagiarisme)*. Bandung; Penerbit Alfabeta, 2013.

PEDOMAN OBSERVASI
TINGKAT KEMAMPUAN KETERAMPILAN BERBICARA SISWA KELAS
V MI JAMIATUL KHAIRAT MALLENGKERI 1 KEC. TAMALATE.

Nama :

Kelas :

Nis :

NO	PERNYATAAN	SKOR				
		1	2	3	4	5
1.	Siswa mampu menggunakan bahasa lisan dengan baik.					
2	Siswa mampu menyampaikan inti dari isi pembicaraan dengan tepat.					
3	Siswa mampu menguasai teknik dan penampilan yang disesuaikan dengan jenis pembicaraan.					

**RENCANA PELAKSANAAN PEMBELAJARAN
(RPP)**

Sekolah : MI JAMIATUL KHAIRAT.
Mata Pelajaran : Bahasa Indonesia
Kelas / Semester : 5 / Pertama
Standar Kompetensi : 1 *Mendengarkan*
Memahami penjelasan nara sumber dan cerita rakyat secara lisan.
Waktu : 2 X 35 Menit

A. Kompetensi Dasar

1.1. Menanggapi penjelasan nara sumber (petani,pedagang,nelayan,karyawan dll) dengan memperhatikan santun berbahasa.

B. Tujuan Pembelajaran:**

- Siswa dapat Mendengarkan penjelasan.
- Siswa dapat Menanggapi pernyataan.
- Siswa dapat Menanggapi. penjelasan nara sumber.
- Siswa dapat Menuliskan hal-hal penting dari penjelasan nara sumber.
- Siswa dapat Menceriterakan penjelasan nara sumber

❖ **Karakter siswa yang diharapkan** : Dapat dipercaya (*Trustworthines*), Rasa hormat dan perhatian (*respect*), Tekun (*diligence*), Tanggung jawab (*responsibility*) Berani (*courage*) dan Ketulusan (*Honesty*)

C. Materi Pokok

- Teks Penjelasan nara sumber

D. Pengalaman Belajar

- Kegiatan Awal :
Apersepsi dan Motivasi :
 - Tanya jawab tentang Materi yang akan dipelajari
 - Mengajukan pertanyaan tentang penjelasan nara sumber
- Kegiatan Inti :
📖 *Eksplorasi*
Dalam kegiatan eksplorasi, guru:

- ☞ Mendengarkan penjelasan.
- ☞ Menanggapi pernyataan.
- ☞ Menanggapi. penjelasan nara sumber.

📖 *Elaborasi*

Dalam kegiatan elaborasi, guru:

- ☞ Sambil mendengarkan guru membacakan petunjuk arah, siswa diminta Menuliskan hal-hal penting dari penjelasan nara sumber.
- ☞ Menceriterakan penjelasan nara sumber.

📖 *Konfirmasi*

Dalam kegiatan konfirmasi, guru:

- ☞ Guru bertanya jawab tentang hal-hal yang belum diketahui siswa
- ☞ Guru bersama siswa bertanya jawab meluruskan kesalahan pemahaman, memberikan penguatan dan penyimpulan

▪ **Kegiatan Penutup**

Dalam kegiatan penutup, guru:

- ☞ Mengerjakan soal-soal latihan
- ☞ Membaca buku cerita dan melaporkan isi buku secara tertulis


E. Metode/Sumber Belajar

- Metode : Tanya jawab,diskusi,penugasan/Multi Metode
- Sumber Belajar : Teks, Bina Bahasa Indonesia Kurikulum 2006 KTSP

F. Penilaian

Indikator Pencapaian	Teknik Penilaian	Bentuk Instrumen	Contoh Instrumen
<ul style="list-style-type: none"> • Siswa dapat mendengarkan penjelasan. • Siswa dapat menanggapi pernyataan. • Siswa dapat menanggapi penjelasan nara sumber. • Siswa dapat menuliskan hal-hal penting dari penjelasan nara sumber. • Siswa dapat menceritakan kembali penjelasan nara sumber. 	<ul style="list-style-type: none"> • Lisan. • Tertulis 	Lembar penilaian Produk	<ul style="list-style-type: none"> • Tanggapilah pernyataan nara sumber! • Tuliskanlah hal-hal penting dari penjelasan nara sumber!

FORMAT KRITERIA PENILAIAN

 **PRODUK (HASIL DISKUSI)**

No.	Aspek	Kriteria	Skor
1.	Konsep	* semua benar	4
		* sebagian besar benar	3
		* sebagian kecil benar	2
		* semua salah	1

 **PERFORMANSI**

No.	Aspek	Kriteria	Skor
1.	Pengetahuan	* Pengetahuan	4
		* kadang-kadang Pengetahuan	2
		* tidak Pengetahuan	1
2.	Praktek	* aktif Praktek	4
		* kadang-kadang aktif	2
		* tidak aktif	1
3.	Sikap	* Sikap	4
		* kadang-kadang Sikap	2
		* tidak Sikap	1

LEMBAR PENILAIAN

No	Nama Siswa	Performan			Produk	Jumlah Skor	Nilai
		Pengetahuan	Praktek	Sikap			
1.							
2.							
3.							
4.							
5.							
6.							
7.							
8.							
9.							
10.							

CATATAN :

Nilai = (Jumlah skor : jumlah skor maksimal) X 10.

✎ Untuk siswa yang tidak memenuhi syarat penilaian KKM maka diadakan Remedial.


.....,20 ...

**Mengetahui
Kepala Sekolah**

Guru Mapel Bahasa Indonesia.

.....
NIP :

.....
NI



RENCANA PELAKSANA PEMBELAJARAN (RPP)

Sekolah : MI JAMIATUL KHAIRAT
Mata Pelajaran : Bahasa Indonesia
Kelas/Semester : 5/ pertama
Alokasi Waktu : 2 X 35 menit

A. Standar Kompetensi

1.2 Mendengarkan

Memahami cerita tentang suatu peristiwa dan cerita pendek anak yang disampaikan secara lisan

B. Kompetensi Dasar

Menanggapi cerita tentang peristiwa yang terjadi di sekitar yang disampaikan secara lisan

C. Tujuan Pembelajaran**

- Siswa dapat menjelaskan cerita tentang peristiwa dan memberikan komentar/saran yang logis dengan bahasa yang santun

❖ **Karakter siswa yang diharapkan** : Dapat dipercaya (*Trustworthines*), Rasa hormat dan perhatian (*respect*), Tekun (*diligence*), Tanggung jawab (*responsibility*) Berani (*courage*) dan Ketulusan (*Honesty*)

D. Materi Ajar

- Peristiwa yang terjadi di sekolah

E. Metode Pembelajaran

- Ceramah, Tanya jawab, latihan

F. Langkah-langkah Pembelajaran

- Kegiatan Awal

Apersepsi dan Motivasi :

- ☞ Siswa berdo'a dan selanjutnya guru mengadakan apersepsi dengan cara rnengabsen kehadiran siswa serta dilanjutkan dengan menyanyikan salah satu lagu wajib nasional secara bersama-sama.

- ☞ Untuk membangkitkan Motivasi belajar, siswa menanggapi cerita tentang peristiwa yang terjadi di sekolah
- ☞ Siswa diberi kesempatan untuk bertanya mengenai Materi pembelajaran.
- Kegiatan Inti
 - 📖 **Eksplorasi**
 Dalam kegiatan eksplorasi, guru:
 - ☞ Siswa menjelaskan masalah atau peristiwa yang terjadi di sekolah dengan runtut melalui kegiatan ceramah dan tanya jawab,
 - 📖 **Elaborasi**
 Dalam kegiatan elaborasi, guru:
 - ☞ Siswa memberikan komentar atau saran dengan alasan yang logis dan bahasa yang santun melalui kegiatan tanya jawab dan latihan.
 - 📖 **Konfirmasi**
 Dalam kegiatan konfirmasi, guru:
 - ☞ Guru bertanya jawab tentang hal-hal yang belum diketahui siswa
 - ☞ Guru bersama siswa bertanya jawab meluruskan kesalahan pemahaman, memberikan penguatan dan penyimpulan
- Kegiatan Penutup
 - Dalam kegiatan penutup, guru:
 - ☞ Siswa dan guru mengadakan refleksi tentang proses dan hasil belajar.
 - ☞ Siswa diberi tugas untuk mengomentari cerita tentang suatu peristiwa di lingkungan sekitarnya dengan memberikan alasan logis dan menggunakan bahasa yang santun.

G. Alat/Bahan/Sumber Belajar

- Buku Bina Bahasa Indonesia Kelas 5B Penerbit umum dan Standar Isi 2006

H. Penilaian

Indikator Pencapaian	Teknik Penilaian	Bentuk Instrumen	Contoh Instrumen
<ul style="list-style-type: none"> • Siswa mendengarkan cerita tentang suatu peristiwa • Siswa menjawab pertanyaan yang diajukan Guru • Siswa menanggapi suatu masalah di sekitar 	Tes Lisan dan tertulis	Lembar penilaian Produk	<ul style="list-style-type: none"> • Coba jelaskan masalah atau peristiwa yang terjadi di sekolah dengan runtut • Berikan komentar atau saran dengan alasan yang logis dan bahasa yang santun terhadap peristiwa yang terjadi di sekolah !

FORMAT KRITERIA PENILAIAN

PRODUK (HASIL DISKUSI)

No.	Aspek	Kriteria	Skor
1.	Konsep	* semua benar	4
		* sebagian besar benar	3
		* sebagian kecil benar	2
		* semua salah	1

PERFORMANSI

No.	Aspek	Kriteria	Skor
1.	Pengetahuan	* Pengetahuan	4
		* kadang-kadang Pengetahuan	2
		* tidak Pengetahuan	1
2.	Praktek	* aktif Praktek	4
		* kadang-kadang aktif	2
		* tidak aktif	1
3.	Sikap	* Sikap	4
		* kadang-kadang Sikap	2
		* tidak Sikap	1

LEMBAR PENILAIAN

No	Nama Siswa	Performan			Produk	Jumlah Skor	Nilai
		Pengetahuan	Praktek	Sikap			
1.							
2.							
3.							
4.							
5.							
6.							
7.							
8.							
9.							

CATATAN :

Nilai = (Jumlah skor : jumlah skor maksimal) X 10.


✎ Untuk siswa yang tidak memenuhi syarat penilaian KKM maka diadakan Remedial.

**Mengetahui
Kepala Sekolah**

.....,20 ...

Guru Mapel Bahasa Indonesia.

.....
**NIP :
NIP :**



UNIVERSITAS ISLAM NEGERI
ALAUDDIN
M A K A S S A R

RENCANA PELAKSANAAN PEMBELAJARAN (RPP)

Sekolah : MI JAMIATUL KHAIRAT
Mata Pelajaran : Bahasa Indonesia
Kelas/Semester : 5 (lima)/ pertama
Alokasi Waktu : 2 X 35 menit

A. Standar Kompetensi

1.3 Mendengarkan

Memahami cerita tentang suatu peristiwa dan cerita pendek anak yang disampaikan secara lisan

B. Kompetensi Dasar

- Mengidentifikasi unsur cerita (tokoh, tema, latar, amanat)

C. Tujuan Pembelajaran**

- Siswa dapat menjelaskan memahami dan menceritakan kembali isi cerita pendek dengan bahasa sendiri.

❖ **Karakter siswa yang diharapkan** : Dapat dipercaya (*Trustworthines*), Rasa hormat dan perhatian (*respect*), Tekun (*diligence*), Tanggung jawab (*responsibility*) Berani (*courage*) dan Ketulusan (*Honesty*)

D. Materi Ajar

- Cerita pendek anak

E. Metode Pembelajaran

- Ceramah, Tanya jawab, latihan, penugasan

F. Langkah-langkah Pembelajaran

- Kegiatanl Awal

Apersepsi dan Motivasi :

- Siswa berdo'a dan selanjutnya guru mengadakan apersepsi dengan cara mengabsen kehadiran siswa serta dilanjutkan dengan menyanyikan salah satu lagu wajib nasional secara bersama-sama.
- Untuk membangkitkan motivasi belajar, siswa mendengarkan cerita.
- Siswa diberi kesempatan untuk bertanya mengenai Materi pembelajaran.

- Kegiatan Inti

Eksplorasi

Dalam kegiatan eksplorasi, guru:

- ☞ Siswa menjelaskan tokoh-tokoh cerita dan sifat-sifatnya melalui kegiatan tanya jawab dan ceramah.

Elaborasi

Dalam kegiatan elaborasi, guru:

- ☞ Siswa menentukan latar cerita dengan mengutip kalimat atau paragraf yang mendukung melalui kegiatan latihan dan penugasan.
- ☞ Siswa menentukan tema cerita melalui kegiatan latihan dan penugasan
- ☞ Siswa menentukan amanat yang terkandung dalam cerita latihan dan penugasan.
- ☞ Siswa menceritakan kembali isi cerita dengan bahasa sendiri melalui kegiatan ceramah dan penugasan.

Konfirmasi

Dalam kegiatan konfirmasi, guru:

- ☞ Guru bertanya jawab tentang hal-hal yang belum diketahui siswa
- ☞ Guru bersama siswa bertanya jawab meluruskan kesalahan pemahaman, memberikan penguatan dan penyimpulan

▪ Kegiatan Penutup

Dalam kegiatan penutup, guru:

- ☞ Siswa dan guru mengadakan refleksi tentang proses dan hasil belajar.
- ☞ Siswa diberi tugas untuk mengidentifikasi cerita yang lain.

G. Alat/Bahan/Sumber Belajar

- Buku Bina Bahasa Indonesia Kelas 5 B Penerbit umum dan Standar Isi 2006

H. Penilaian

Indikator Pencapaian	Teknik Penilaian	Bentuk Instrumen	Contoh Instrumen
<ul style="list-style-type: none">• Siswa dapat mendengarkan pembaca cerita.• Siswa dapat bertanya jawab tentang isi cerita yang di dengar	Tes Lisan dan tertulis	Lembar penilaian Produk	<ul style="list-style-type: none">• Jelaskan tokoh-tokoh cerita dan sifat-sifatnya !• Tentukan latar cerita dengan mengutip kalimat atau paragraf yang mendukung !• Tentukan tema ceritanya !• Jelaskan amanat atau pesan yang terkandung dalam cerita !• Ceritakan kembali isi cerita dengan bahasa sendiri !

FORMAT KRITERIA PENILAIAN

PRODUK (HASIL DISKUSI)

No.	Aspek	Kriteria	Skor
1.	Konsep	* semua benar	4
		* sebagian besar benar	3
		* sebagian kecil benar	2
		* semua salah	1

PERFORMANSI

No.	Aspek	Kriteria	Skor
1.	Pengetahuan	* Pengetahuan	4
		* kadang-kadang Pengetahuan	2
		* tidak Pengetahuan	1
2.	Praktek	* aktif Praktek	4
		* kadang-kadang aktif	2
		* tidak aktif	1
3.	Sikap	* Sikap	4
		* kadang-kadang Sikap	2
		* tidak Sikap	1

LEMBAR PENILAIAN

No	Nama Siswa	Performan			Produk	Jumlah Skor	Nilai
		Pengetahuan	Praktek	Sikap			
1.							
2.							
3.							
4.							
5.							
6.							
7.							
8.							
9.							
10.							

CATATAN :

Nilai = (Jumlah skor : jumlah skor maksimal) X 10.

✎ Untuk siswa yang tidak memenuhi syarat penilaian KKM maka diadakan Remedial.

**Mengetahui
Kepala Sekolah**

.....,20 ...

Guru Mapel Bahasa Indonesia.

.....
NIP :

.....



UNIVERSITAS ISLAM NEGERI
ALAUDDIN
M A K A S S A R

**RENCANA PELAKSANAAN PEMBELAJARAN
(RPP)**

Sekolah : MI JAMIATUL KHAIRAT
Mata Pelajaran : Bahasa Indonesia
Kelas / Semester : 5 / Pertama
Standar Kompetensi : *Mendengarkan*
Memahami penjelasan nara sumber dan cerita rakyat secara lisan.
Waktu : 2 X 35 Menit

MENDENGARKAN

A. Kompetensi Dasar

1.1 Menanggapi penjelasan nara sumber (cerita rakyat) dengan memperhatikan santun berbahasa.

B. Tujuan Pembelajaran:**

- Siswa dapat Mendengarkan penjelasan.
- Siswa dapat Menanggapi pernyataan.
- Siswa dapat Menanggapi penjelasan nara sumber.
- Siswa dapat mengerjakan soal yang berkaitan dengan unsur -unsur cerpen.
- Siswa dapat Menuliskan hal-hal penting dari penjelasan nara sumber.
- Siswa dapat Menceriterakan penjelasan nara sumber

❖ **Karakter siswa yang diharapkan** : Dapat dipercaya (*Trustworthines*), Rasa hormat dan perhatian (*respect*), Tekun (*diligence*), Tanggung jawab (*responsibility*) Berani (*courage*) dan Ketulusan (*Honesty*)

C. Materi Pokok

- Unsur –unsur intrinsik cerpen cerita rakyat

D. Pengalaman Belajar

- Kegiatan Awal :
Apersepsi dan Motivasi :
 - Tanya jawab tentang Materi yang akan dipelajari
 - Mengajukan pertanyaan tentang penjelasan nara sumber
- Kegiatan Inti :

Eksplorasi

Dalam kegiatan eksplorasi, guru:

- ☞ Mendengarkan penjelasan.
- ☞ Menanggapi pernyataan.
- ☞ Menanggapi. penjelasan nara sumber.

Elaborasi

Dalam kegiatan elaborasi, guru:

- ☞ Sambil mendengarkan guru membacakan petunjuk arah, siswa diminta Menuliskan hal-hal penting dari penjelasan nara sumber.
- ☞ Menceriterakan penjelasan nara sumber.

Konfirmasi

Dalam kegiatan konfirmasi, guru:

- ☞ Guru bertanya jawab tentang hal-hal yang belum diketahui siswa
- ☞ Guru bersama siswa bertanya jawab meluruskan kesalahan pemahaman, memberikan penguatan dan penyimpulan

▪ Kegiatan Penutup

Dalam kegiatan penutup, guru:

- ☞ Mengerjakan soal-soal latihan
- ☞ Membaca buku cerita dan melaporkan isi buku secara tertulis

E. Metode/Sumber Belajar

- Metode : Tanya jawab,diskusi,penugasan/Multi Metode
- Sumber Belajar : Teks, Bina Bahasa Indonesia Kurikulum 2006 KTSP

F. Penilaian

Indikator Pencapaian	Teknik Penilaian	Bentuk Instrumen	Contoh Instrumen
<ul style="list-style-type: none">• Siswa dapat mendengarkan penjelasan.• Siswa dapat menanggapi pernyataan.• Siswa dapat menanggapi penjelasan nara sumber.• Siswa dapat menuliskan hal-hal penting dari penjelasan nara sumber.• Siswa dapat menceritakan kembali penjelasan nara sumber.	<ul style="list-style-type: none">• Lisan.• Tertulis	Lembar penilaian Produk	<ul style="list-style-type: none">• Tanggapilah pernyataan nara sumber!• Tuliskanlah hal-hal penting dari penjelasan nara sumber!

FORMAT KRITERIA PENILAIAN

PRODUK (HASIL DISKUSI)

No.	Aspek	Kriteria	Skor
1.	Konsep	* semua benar	4
		* sebagian besar benar	3
		* sebagian kecil benar	2
		* semua salah	1

PERFORMANSI

No.	Aspek	Kriteria	Skor
1.	Pengetahuan	* Pengetahuan	4
		* kadang-kadang Pengetahuan	2
		* tidak Pengetahuan	1
2.	Praktek	* aktif Praktek	4
		* kadang-kadang aktif	2
		* tidak aktif	1
3.	Sikap	* Sikap	4
		* kadang-kadang Sikap	2
		* tidak Sikap	1

LEMBAR PENILAIAN

No	Nama Siswa	Performan			Produk	Jumlah Skor	Nilai
		Pengetahuan	Praktek	Sikap			
1.							
2.							
3.							
4.							
5.							
6.							
7.							
8.							
9.							
10.							

CATATAN :

Nilai = (Jumlah skor : jumlah skor maksimal) X 10.

✎ Untuk siswa yang tidak memenuhi syarat penilaian KKM maka diadakan Remedial.


.....,20 ...

**Mengetahui
Kepala Sekolah**

Guru Mapel Bahasa Indonesia.

.....
NIP :

.....
NIP :



UNIVERSITAS ISLAM NEGERI
ALAUDDIN
M A K A S S A R

**RENCANA PELAKSANAAN PEMBELAJARAN
(RPP)**

Sekolah : MI AS'ADIYAH
Mata Pelajaran : Bahasa Indonesia
Kelas / Semester : 5 / Pertama
Standar Kompetensi : *Berbicara*
Mengungkap-kan pikiran, pendapat, perasaan, fakta secara lisan,menceritakan kembali yang terkait dengan cerita pendek (cerpen).
Waktu : 2 X 35 Menit

A. Kompetensi Dasar

1.2 Menang-gapi penje-lasan nara sumber (cerita pendek) dengan memperhatikan santun berbahasa.

B. Tujuan Pembelajaran:**

- Siswa dapat Mendengarkan penjelasan.
- Siswa dapat Menanggapi pernyataan.
- Siswa dapat Menanggapi penjelasan nara sumber.
- Siswa berani tampil dihadapan teman-temannya untuk bercerita
- Siswa mampu mengetahui tokoh, alur,penokohan dalam cerita pendek
- Siswa dapat Menuliskan hal-hal penting dari penjelasan nara sumber.
- Siswa dapat Menceriterakan penjelasan nara sumber

❖ **Karakter siswa yang diharapkan** : Dapat dipercaya (*Trustworthines*), Rasa hormat dan perhatian (*respect*), Tekun (*diligence*), Tanggung jawab (*responsibility*) Berani (*courage*) dan Ketulusan (*Honesty*)

C. Materi Pokok

- Cerita rakyat (cerpen)

D. Pengalaman Belajar

- Kegiatan Awal

Apersepsi dan Motivasi :

- Tanya jawab tentang Materi yang akan dipelajari
- Mengajukan pertanyaan tentang penjelasan nara sumber

- Kegiatan Inti

- 📖 **Eksplorasi**

- Dalam kegiatan eksplorasi, guru:

- ☞ Memberikan tanggapan berupa pendapat,saran atau alasan terhadap suatu persoalan.

- 📖 **Elaborasi**

- Dalam kegiatan elaborasi, guru:

- ☞ Memperagakan percakapan.
 - ☞ Menjawab pertanyaan berdasarkan teks percakapan.
 - ☞ Mencatat pokok-pokok persoalan dalam percakapan.

- 📖 **Konfirmasi**

- Dalam kegiatan konfirmasi, guru:

- ☞ Guru bertanya jawab tentang hal-hal yang belum diketahui siswa
 - ☞ Guru bersama siswa bertanya jawab meluruskan kesalahan pemahaman, memberikan penguatan dan penyimpulan

- Kegiatan Penutup

- Dalam kegiatan penutup, guru:

- Mengerjakan soal-soal latihan
 - Membaca buku cerita dan melaporkan isi buku secara tertulis

E. Metode/Sumber Belajar

- Metode : Tanya jawab,diskusi,penugasan/Multi Metode
- Sumber Belajar : Teks,Bina Bahasa Indonesia Kurikulum 2006 KTSP

F. Penilaian

Indikator Pencapaian	Teknik Penilaian	Bentuk Instrumen	Contoh Instrumen
<ul style="list-style-type: none"> • Siswa dapat mendengarkan penjelasan. • Siswa dapat menanggapi pernyataan. • Siswa dapat menanggapi penjelasan nara sumber. • Siswa dapat menuliskan hal-hal penting dari penjelasan nara sumber. • Siswa dapat menceritakan kembali penjelasan nara sumber. 	<ul style="list-style-type: none"> • Lisan. • Tertulis 	Lembar penilaian Produk	<ul style="list-style-type: none"> • Tanggapi-lah penjelasan nara sumber!

FORMAT KRITERIA PENILAIAN

PRODUK (HASIL DISKUSI)

No.	Aspek	Kriteria	Skor
1.	Konsep	* semua benar	4
		* sebagian besar benar	3
		* sebagian kecil benar	2
		* semua salah	1

PERFORMANSI

No.	Aspek	Kriteria	Skor
1.	Pengetahuan	* Pengetahuan	4
		* kadang-kadang Pengetahuan	2
		* tidak Pengetahuan	1
2.	Praktek	* aktif Praktek	4
		* kadang-kadang aktif	2
		* tidak aktif	1
3.	Sikap	* Sikap	4
		* kadang-kadang Sikap	2
		* tidak Sikap	1

LEMBAR PENILAIAN

No	Nama Siswa	Performan			Produk	Jumlah Skor	Nilai
		Pengetahuan	Praktek	Sikap			
1.							
2.							
3.							
4.							
5.							
6.							
7.							
8.							

9.							
10.							

CATATAN :

Nilai = (Jumlah skor : jumlah skor maksimal) X 10.

✍ Untuk siswa yang tidak memenuhi syarat penilaian KKM maka diadakan Remedial.

.....,20 ...

**Mengetahui
Kepala Sekolah**

Guru Mapel Bahasa Indonesia.

.....
NIP :

.....
NIP :

**RENCANA PELAKSANAAN PEMBELAJARAN
(RPP)**

Sekolah : MI JAMIATUL KHAIRAT
Mata Pelajaran : Bahasa Indonesia
Kelas / Semester : 5 / Pertama
Standar Kompetensi : Mengungkap-kan pikiran, pendapat, perasaan, fakta secara lisan dengan menanggapi suatu persoalan, menceritakan hasil pendengaran, atau bacaan.
Waktu : 2 X 35 Menit

A. Kompetensi Dasar

1.4 Menceritakan hasil pendengaran dan bacaan cerpen dengan bahasa runtut, baik dan benar.

B. Tujuan Pembelajaran:**

- Siswa dapat Memahami hasil bacaan cerpen.
- Siswa dapat menjelaskan unsur- unsur cerpen .
- Siswa dapat Menyampaikan hasil bacaan.
- Siswa dapat Menanggapi isi bacaan cerpen.

❖ **Karakter siswa yang diharapkan** : Dapat dipercaya (*Trustworthines*), Rasa hormat dan perhatian (*respect*), Tekun (*diligence*), Tanggung jawab (*responsibility*) Berani (*courage*) dan Ketulusan (*Honesty*)

C. Materi Pokok

- cerpen

D. Pengalaman Belajar

- Kegiatan Awal

Apersepsi dan Motivasi :

- Tanya jawab tentang Materi yang akan dipelajari
- Mengajukan pertanyaan tentang penjelasan nara sumber

- Kegiatan Inti

📖 **Eksplorasi**

Dalam kegiatan eksplorasi, guru:

- ☞ Menentukan hal-hal yang diamati berdasarkan Laporan Hasil Kunjungan.

📖 **Elaborasi**

Dalam kegiatan elaborasi, guru:

- ☞ Menceritakan isi gambar berdasarkan hal-hal yang telah ditentukan.
- ☞ Memahami laporan hasil kunjungan.

Konfirmasi

Dalam kegiatan konfirmasi, guru:

- ☞ Guru bertanya jawab tentang hal-hal yang belum diketahui siswa
- ☞ Guru bersama siswa bertanya jawab meluruskan kesalahan pemahaman, memberikan penguatan dan penyimpulan

▪ Kegiatan Penutup

Dalam kegiatan penutup, guru:

- ☞ Mengerjakan soal-soal latihan
- ☞ Membaca buku cerita dan melaporkan isi buku secara tertulis

E. Metode/Sumber Belajar

- Metode : Tanya jawab, diskusi, penugasan/Multi Metode
- Sumber Belajar : Teks, Bina Bahasa Indonesia Kurikulum 2006 KTSP

F. VI. Penilaian

Indikator Pencapaian	Teknik Penilaian	Bentuk Instrumen	Contoh Instrumen
<ul style="list-style-type: none">• Siswa dapat memahami laporan hasil kunjungan.• Siswa dapat membuat laporan hasil kunjungan dengan benar.• Siswa dapat menyampaikan hasil laporan dengan benar.• Siswa dapat menanggapi isi laporan kunjungan.	<ul style="list-style-type: none">• Lisan• Tertulis• Portofolio	Lembar penilaian Produk	<ul style="list-style-type: none">• Buatlah laporan hasil kunjungan!

FORMAT KRITERIA PENILAIAN

PRODUK (HASIL DISKUSI)

No.	Aspek	Kriteria	Skor
1.	Konsep	* semua benar	4
		* sebagian besar benar	3

		* sebagian kecil benar	2
		* semua salah	1

 **PERFORMANSI**

No.	Aspek	Kriteria	Skor
1.	Pengetahuan	* Pengetahuan	4
		* kadang-kadang Pengetahuan	2
		* tidak Pengetahuan	1
2.	Praktek	* aktif Praktek	4
		* kadang-kadang aktif	2
		* tidak aktif	1
3.	Sikap	* Sikap	4
		* kadang-kadang Sikap	2
		* tidak Sikap	1

LEMBAR PENILAIAN

No	Nama Siswa	Performan			Produk	Jumlah Skor	Nilai
		Pengetahuan	Praktek	Sikap			
1.							
2.							
3.							
4.							
5.							
6.							
7.							
8.							
9.							
10.							

CATATAN :

Nilai = (Jumlah skor : jumlah skor maksimal) X 10.

✎ Untuk siswa yang tidak memenuhi syarat penilaian KKM maka diadakan Remedial.

.....,20 ...

Mengetahui
Kepala Sekolah

Guru Mapel Bahasa Indonesia.

.....
NIP :

.....
NIP :



UNIVERSITAS ISLAM NEGERI
ALAUDDIN
M A K A S S A R

**RENCANA PELAKSANAAN PEMBELAJARAN
(RPP)**

Sekolah : MI AS'ADIYA
Mata Pelajaran : Bahasa Indonesia
Kelas / Semester : 5 / Pertama
Standar Kompetensi : *cerpen (cerita Pendek)*
Memahami dengan membaca teks berbicara membaca cerpen.
Waktu : 2 X 35 Menit

MEMBACA

A. Kompetensi Dasar

1.7. berbicara dan membaca cerpen dengan lafal dan intonasi yang tepat.

B. Tujuan Pembelajaran:**

- Siswa dapat Membaca sekilas cerpen bacaan yang berjudul "sangkuriang"
- Siswa dapat Menjawab pertanyaan sesuai dengan isi teks.
- Siswa dapat mengetahui tentang unsur- unsur cerpen.
- Siswa dapat menceritakan didepan teman tentang cerpen yang berjudul sangkuriang.
- Siswa berani tampil dan dapat menguasai hasil bacaan cerpen
- Siswa dapat memberikan pesan terhadap hasil bacaan cerpen.
- Siswa dapat memberikan pesan ,moral terhadap cerpen yang dibaca.

❖ **Karakter siswa yang diharapkan :** Dapat dipercaya (*Trustworthines*), Rasa hormat dan perhatian (*respect*), Tekun (*diligence*), Tanggung jawab (*responsibility*) Berani (*courage*) dan Ketulusan (*Honesty*)

C. Materi Pokok

- berbicara

D. Pengalaman Belajar

- Kegiatan Awal :
Apersepsi dan Motivasi :
 - Tanya jawab tentang Materi yang akan dipelajari
 - Mengajukan pertanyaan tentang penjelasan teks percakapan dengan lafal dan intonasi yang tepat
- Kegiatan Inti :
📖 *Eksplorasi*

Dalam kegiatan eksplorasi, guru:

- ☞ Membaca teks percakapan secara berpasangan.
- ☞ Mencatat hal-hal pokok dalam percakapan.

Elaborasi

Dalam kegiatan elaborasi, guru:

- ☞ Menuliskan kesimpulan dari isi percakapan.

Konfirmasi

Dalam kegiatan konfirmasi, guru:

- ☞ Guru bertanya jawab tentang hal-hal yang belum diketahui siswa
- ☞ Guru bersama siswa bertanya jawab meluruskan kesalahan pemahaman, memberikan penguatan dan penyimpulan

▪ Kegiatan Penutup

Dalam kegiatan penutup, guru:

- ☞ Mengerjakan soal-soal latihan
- ☞ Membaca buku cerita dan melaporkan isi buku secara tertulis tentang penjelasan teks percakapan dengan lafal dan intonasi yang tepat

E. Metode/Sumber Belajar

- Metode : Tanya jawab, diskusi, penugasan/Multi Metode
- Sumber Belajar : Teks, Bina Bahasa Indonesia Kurikulum 2006 KTSP

F. Penilaian

Indikator Pencapaian	Teknik Penilaian	Bentuk Instrumen	Contoh Instrumen
<ul style="list-style-type: none">• Siswa dapat membaca teks bacaan secara berpasangan di depan kelas.• Siswa dapat mencatat hal-hal pokok dalam percakapan.• Siswa dapat menuliskan isi kesimpulan percakapan.	<ul style="list-style-type: none">• Lisan.• Tertulis	Lembar penilaian Produk	<ul style="list-style-type: none">• Buatlah catatan hal-hal pokok dalam percakapan!

FORMAT KRITERIA PENILAIAN

PRODUK (HASIL DISKUSI)

No.	Aspek	Kriteria	Skor
------------	--------------	-----------------	-------------

1.	Konsep	* semua benar	4
		* sebagian besar benar	3
		* sebagian kecil benar	2
		* semua salah	1

 **PERFORMANSI**

No.	Aspek	Kriteria	Skor
1.	Pengetahuan	* Pengetahuan	4
		* kadang-kadang Pengetahuan	2
		* tidak Pengetahuan	1
2.	Praktek	* aktif Praktek	4
		* kadang-kadang aktif	2
		* tidak aktif	1
3.	Sikap	* Sikap	4
		* kadang-kadang Sikap	2
		* tidak Sikap	1

LEMBAR PENILAIAN

No	Nama Siswa	Performan			Produk	Jumlah Skor	Nilai
		Pengetahuan	Praktek	Sikap			
1.							
2.							
3.							
4.							
5.							
6.							
7.							
8.							
9.							
10.							

CATATAN :

Nilai = (Jumlah skor : jumlah skor maksimal) X 10.

✎ Untuk siswa yang tidak memenuhi syarat penilaian KKM maka diadakan Remedial.


**Mengetahui
Kepala Sekolah**

.....,20 ...

Guru Mapel Bahasa Indonesia.

.....
NIP :

.....
NIP :



UNIVERSITAS ISLAM NEGERI
ALAUDDIN
M A K A S S A R

**RENCANA PELAKSANAAN PEMBELAJARAN
(RPP)**

Sekolah : MI AS'ADIYAH
Mata Pelajaran : Bahasa Indonesia
Kelas / Semester : 5 / Pertama
Standar Kompetensi : *Menulis*
Mengungkap-kan bacaan dan penjelasan nara sumber cerpen yang dijelaskan

Waktu : 4 X 35 Menit

MENULIS

A. Kompetensi Dasar

1.6 Teknik dan penampilan, meliputi: gerak-gerik, mimik, hubungan dengan pendengar, volume suara, dan jalannya pembicaraan.

B. Tujuan Pembelajaran**

Siswa dapat Memahami hasil bacaan cerpen.

Siswa dapat menjelaskan unsur- unsur cerpen .

Siswa dapat Menyampaikan hasil bacaan.

Siswa dapat Menanggapi isi bacaan cerpen.

❖ **Karakter siswa yang diharapkan** : Dapat dipercaya (*Trustworthines*), Rasa hormat dan perhatian (*respect*), Tekun (*diligence*), Tanggung jawab (*responsibility*) Berani (*courage*) dan Ketulusan (*Honesty*)

C. Materi Pokok

- berbicara

D. Pengalaman Belajar

- Kegiatan Awal :
Apersepsi dan Motivasi :

- Tanya jawab tentang Materi yang akan dipelajari
- Mengajukan pertanyaan tentang penjelasan Menulis karangan
- Kegiatan Inti :
 - 📖 **Eksplorasi**
 Dalam kegiatan eksplorasi, guru:
 - ☞ Membaca karangan yang dibuat sendiri.
 - ☞ Memahami penggunaan kata “tanpa” dalam kalimat.
 - 📖 **Elaborasi**
 Dalam kegiatan elaborasi, guru:
 - ☞ Menentukan judul karangan.
 - ☞ Melengkapi bagian awal, tengah, akhir cerita.
 - ☞ Menulis karangan berdasarkan pengalaman.
 - 📖 **Konfirmasi**
 Dalam kegiatan konfirmasi, guru:
 - ☞ Guru bertanya jawab tentang hal-hal yang belum diketahui siswa
 - ☞ Guru bersama siswa bertanya jawab meluruskan kesalahan pemahaman, memberikan penguatan dan penyimpulan
- Kegiatan Penutup
 Dalam kegiatan penutup, guru:
 - ☞ Mengerjakan soal-soal latihan
 - ☞ Membaca buku cerita dan melaporkan isi buku secara tertulis tentang pilihan kata dan penggunaan ejaan

E. Metode/Sumber Belajar

- Metode : Tanya jawab,diskusi,penugasan/Multi Metode
- Sumber Belajar : Teks,Bina Bahasa Indonesia Kurikulum 2006 KTSP

F. Penilaian

Indikator Pencapaian	Teknik Penilaian	Bentuk Instrumen	Contoh Instrumen
<ul style="list-style-type: none"> • Siswa dapat menentukan judul karangan. • Siswa dapat melengkapi bagian awal,tengah,akhir cerita. • Siswa dapat menulis karangan berdasar-kan penga-laman. • Siswa dapat membaca karangan yang dibuat. 	<ul style="list-style-type: none"> • Tertulis • Potofolio 	Lembar penilaian Produk	<ul style="list-style-type: none"> • Tulislah karangan berdasar-kan penga-laman!

• Siswa dapat memahami penggunaan kata “tanpa”.			
---	--	--	--

FORMAT KRITERIA PENILAIAN

📖 PRODUK (HASIL DISKUSI)

No.	Aspek	Kriteria	Skor
1.	Konsep	* semua benar	4
		* sebagian besar benar	3
		* sebagian kecil benar	2
		* semua salah	1

📖 PERFORMANSI

No.	Aspek	Kriteria	Skor
1.	Pengetahuan	* Pengetahuan	4
		* kadang-kadang Pengetahuan	2
		* tidak Pengetahuan	1
2.	Praktek	* aktif Praktek	4
		* kadang-kadang aktif	2
		* tidak aktif	1
3.	Sikap	* Sikap	4
		* kadang-kadang Sikap	2
		* tidak Sikap	1

UNIVERSITAS ISLAM NEGERI

LEMBAR PENILAIAN

No	Nama Siswa	Performan			Produk	Jumlah Skor	Nilai
		Pengetahuan	Praktek	Sikap			
1.							
2.							
3.							
4.							
5.							
6.							
7.							
8.							

9.							
10.							

CATATAN :

Nilai = (Jumlah skor : jumlah skor maksimal) X 10.

✎ Untuk siswa yang tidak memenuhi syarat penilaian KKM maka diadakan Remedial.


.....,20 ...

Mengetahui
Kepala Sekolah

Guru Mapel Bahasa Indonesia.

.....
NIP :

.....
NIP :



UNIVERSITAS ISLAM NEGERI
ALAUDDIN
M A K A S S A R

**RENCANA PELAKSANAAN PEMBELAJARAN
(RPP)**

Sekolah : MI JAMIATUL KHAIRAT
Mata Pelajaran : Bahasa Indonesia
Kelas / Semester : 5 / Pertama
Standar Kompetensi : *Mendengarkan*
Unsur-unsur cerita pendek (cerpen).
Waktu : 2 X 35 Menit

MENDENGARKAN

G. Kompetensi Dasar

1.2 Bahasa lisan yang digunakan, meliputi: lafal, intonasi, stuktur bahasa, gaya bahasa.

H. Tujuan Pembelajaran:**

- Siswa dapat Mendengarkan penjelasan.
- Siswa dapat Menanggapi pernyataan.
- Siswa dapat Menanggapi penjelasan nara sumber.
- Siswa dapat mengerjakan soal yang berkaitan dengan unsur -unsur cerpen.
- Siswa dapat Menuliskan hal-hal penting dari penjelasan nara sumber.
- Siswa dapat Menceriterakan penjelasan nara sumber

❖ **Karakter siswa yang diharapkan** : Dapat dipercaya (*Trustworthines*), Rasa hormat dan perhatian (*respect*), Tekun (*diligence*), Tanggung jawab (*responsibility*) Berani (*courage*) dan Ketulusan (*Honesty*)

I. Materi Pokok

- Unsur –unsur intrinsik cerpen (cerita pendek)

J. Pengalaman Belajar

- Kegiatan Awal :

Apersepsi dan Motivasi :

- Tanya jawab tentang Materi yang akan dipelajari
- Mengajukan pertanyaan tentang penjelasan nara sumber

▪ Kegiatan Inti :

 **Eksplorasi**

Dalam kegiatan eksplorasi, guru:

- ☞ Mendengarkan penjelasan.
- ☞ Menanggapi pernyataan.
- ☞ Menanggapi. penjelasan nara sumber.

 **Elaborasi**

Dalam kegiatan elaborasi, guru:

- ☞ Sambil mendengarkan guru membacakan petunjuk arah, siswa diminta Menuliskan hal-hal penting dari penjelasan nara sumber.
- ☞ Menceriterakan penjelasan nara sumber.

 **Konfirmasi**

Dalam kegiatan konfirmasi, guru:

- ☞ Guru bertanya jawab tentang hal-hal yang belum diketahui siswa
- ☞ Guru bersama siswa bertanya jawab meluruskan kesalahan pemahaman, memberikan penguatan dan penyimpulan

▪ Kegiatan Penutup

Dalam kegiatan penutup, guru:

- ☞ Mengerjakan soal-soal latihan
- ☞ Membaca buku cerita dan melaporkan isi buku secara tertulis

K. Metode/Sumber Belajar

- Metode : Tanya jawab,diskusi,penugasan/Multi Metode
- Sumber Belajar : Teks, Bina Bahasa Indonesia Kurikulum 2006 KTSP

L. Penilaian

Indikator Pencapaian	Teknik Penilaian	Bentuk Instrumen	Contoh Instrumen
<ul style="list-style-type: none"> • Siswa dapat mendengarkan penjelasan. • Siswa dapat menanggapi pernyataan. • Siswa dapat menanggapi penjelasan nara sumber. • Siswa dapat menuliskan hal-hal penting dari penjelasan nara sumber. • Siswa dapat menceritakan kembali 	<ul style="list-style-type: none"> • Lisan. • Tertulis 	Lembar penilaian Produk	<ul style="list-style-type: none"> • Tanggapilah pernyataan nara sumber! • Tuliskanlah hal-hal penting dari penjelasan nara sumber!

penjelasan nara sumber.			
-------------------------	--	--	--

FORMAT KRITERIA PENILAIAN

📖 PRODUK (HASIL DISKUSI)

No.	Aspek	Kriteria	Skor
1.	Konsep	* semua benar	4
		* sebagian besar benar	3
		* sebagian kecil benar	2
		* semua salah	1

📖 PERFORMANSI

No.	Aspek	Kriteria	Skor
1.	Pengetahuan	* Pengetahuan	4
		* kadang-kadang Pengetahuan	2
		* tidak Pengetahuan	1
2.	Praktek	* aktif Praktek	4
		* kadang-kadang aktif	2
		* tidak aktif	1
3.	Sikap	* Sikap	4
		* kadang-kadang Sikap	2
		* tidak Sikap	1

LEMBAR PENILAIAN

No	Nama Siswa	Performan			Produk	Jumlah Skor	Nilai
		Pengetahuan	Praktek	Sikap			
1.							
2.							
3.							
4.							
5.							
6.							
7.							
8.							
9.							

10.							
-----	--	--	--	--	--	--	--

CATATAN :

Nilai = (Jumlah skor : jumlah skor maksimal) X 10.

✎ Untuk siswa yang tidak memenuhi syarat penilaian KKM maka diadakan Remedial.



Pedoman tes

kemampuan Memahami Unsur – Unsur Intrinsik Cerpen MI Jamiatul Khairat Mallengkeri 1 Kec. Tamalate Kelas V.

Sangkuriang

Nama _____ :

Kelas _____ :

Nis _____ :

Ribuan tahun yang lalu, tanah parahiyanan dipimpin oleh seorang raja dan seorang ratu yang hanya mempunyai seorang putri. Putri tersebut bernama dayang sumbi. Dia sangat cantik dan cerdas tapi sayang dia manja, dayang sumbi memiliki suami seekor anjing yang sangat sakti bernama tumang, dari perkawinannya tersebut dayang sumbi memiliki anak yang bernama sangkuriang. Sangkuriang memiliki kekuatan sakti seperti ayahnya, dalam masa pertumbuhannya selalu ditemani oleh anjing sangkuring tidak tahu bahwa anjing itu adalah ayahnya. Pada suatu hari dayang sumbing menyuruh sangkuriang untuk berburu bersama anjingnya untuk memperluas pesta, setelah beberapa lama mencari hasil sangkuriang dan anjing tidak menemukan apa-apa. Akhirnya sangkuriang putus asa, tapi dia tidak mengecewakan ibunya, maka dengan terpaksa sangkuriang mengarahkan anak panah itu kearah tumang.

Setelah sampai dirumah ibu sangkuriang bahagia melihat daging yang mengira itu adalah daging rusa, setelah selesai dayang sumbi teringat pada tumang dan bertanya pada anaknya. Pada mulahnya sangkuriang merasa takut tapi dia katakan apa yang terjadi pada ibunya, dayang sumbing marah sehingga memukul anaknya hingga terluka dikepalannya hingga pingsan atas perbuatannya itu dayang sumbing di usir dari kerajaan. Setelah dewasa sangkuriang pergi pengembara didunia luar, akhirnya dia bertemu seorang wanita yang cantik, dia jatuh cinta kepada wanita tersebut. Wanita tersebut adalah ibunya tapi mereka tidak saling mengenali satu sama lain, sangkuriang melamarnya dayang sumbi meneriama dengan senang hati.

Sehari sebelum hari pernikahan, saat sedang mengulus rambut tunangannya, dayang sumbing melihat luka di kepalannya, dayang sumbi bertanya pada tunangannya akhirnya dia menceritakan penyebab luka yang ada di kepalannya akhirnya dayang sumbi kaget ternyata tunangannya dalah anaknya sendiri, dan akhirnya dayang sumbi ingin menggagalkan pernikahan, setelah berpikir keras dia akhirnya memutuskan untuk mengajukan syarat perkawinan yang maksudnya tidak mungkin dikabulkan,

syaratnya harus membuat bendungan yang bias menutupi seluru bukit laluh membuat perahu untuk menyusuri bendungan tersebut, semua itu harus selesai sebelum fajar.

Sangkuriang mulai bekerja dengan bantuan jin-jin beberapa saat sebelum fajar, dayang sumbi melihat sangkuriang hamper selesai pekerjaannya, dia berdoa kepada dewa-dewa untuk mempercepat pagi, ayam jantangpun berkokok, matahari terbit lebih cepat dari biasanya , sangkuriang menendang perahu yang dia buat akhirnya terbentuk menjadi tangkuban perahu.

1. Apa temah cerpen diatas?
2. Bagaimana alur atau jalannya cerita sangkuriang?
3. Bagaimana sifat pemerang cerita sangkuriang?
4. Dimana sangkuriang menendang perahu?
5. Dimana sangkuriang dan dayang sumbi ketemu?
6. Apa hikma yang kamu dapatkan dari cerita itu?