

**“PENGARUH MENONTON TAYANGAN SERIAL KARTUN
(anime) BOBOIBOY TERHADAP PERILAKU KEKERASAN
ANAK DI BTN NUSA INDAH KECAMATAN PALANGGA
KABUPATEN GOWA”**



Diajukan untuk Memenuhi Salah Satu Syarat Meraih Gelar

Sarjana Sosial (S.Sos) Jurusan Ilmu Komunikasi

pada Fakultas Dakwah dan Komunikasi

UIN Alauddin Makassar

OLEH:

ASMAWANTI

50700112053

JURUSAN ILMU KOMUNIKASI
FAKULTAS DAKWAH DAN KOMUNIKASI
UIN ALAUDDIN MAKASSAR

2016

PERNYATAAN KEASLIAN SKRIPSI

Mahasiswa yang bertanda tangan di bawah ini:

Nama : Asmawanti
Nim : 50700112053
Tempat/Tanggal Lahir : Ujung Pandang, 11 Desember 1994
Jur/Prodi/Konsentrasi : Ilmu Komunikasi
Fakultas/Program : Dakwah dan Komunikasi
Alamat : BTN Nusa Indah Blok C NO. 12
Judul : Pengaruh Menonton Tayangan Serial Kartun (*anime*)
Boboiboy Terhadap Perilaku Kekerasan Anak di BTN
Nusa Indah Kecamatan Pallangga Kabupaten Gowa

Menyatakan dengan sesungguhnya dan penuh kesadaran bahwa skripsi ini benar adalah hasil karya sendiri. Jika dikemudian hari terbukti bahwa ia merupakan duplikat, tiruan, plagiat, atau dibuat oleh orang lain, sebagian atau seluruhnya, maka skripsi dan gelar yang diperoleh karenanya batal demi hukum.

Samata-Gowa, Juni 2016
Penulis,







Asmawanti
NIM. 50700112053

PENGESAHAN SKRIPSI

Skripsi yang berjudul "Pengaruh Menonton Tayangan Serial Kartun (*anime*) Boboiboy Terhadap Perilaku Kekerasan Anak" yang disusun oleh Asmawanti, NIM: 50700112053, mahasiswa Jurusan Ilmu Komunikasi Fakultas Dakwah dan Komunikasi UIN Alauddin Makassar, telah diuji dan dipertahankan dalam sidang Munaqasah yang diselenggarakan pada hari Senin, tanggal 26 Agustus 2016 M bertepatan dengan 27 Dzulkaidah 1437 H, dinyatakan telah dapat diterima sebagai salah satu syarat untuk memperoleh gelar sarjana dalam Ilmu Dakwah dan Komunikasi, Jurusan Ilmu Komunikasi.


Samata-Gowa, 26 Agustus 2016 M
27 Dzulkaidah 1437 H

DEWAN PENGUJI

Ketua	: Ramsiah Tasruddin, S.Ag., M.Si	()
Sekretaris	: Haidir Fitra Siagian, S.Sos., M.Si., Ph.D	()
Munaqisy I	: Dr. Hasaruddin, M.Ag	()
Munaqisy II	: Suryani Musi, S.Sos. M.I.Kom	()
Pembimbing I	: Drs. Arifuddin Tike, M.Sos.I	()
Pembimbing II	: Dra. Audah Mamnan, M.Ag	()

Diketahui oleh:
Dekan Fakultas Dakwah dan Komunikasi
UIN Alauddin Makassar,




Dr. H. Abd. Rasyid Masri, S.Ag., M.Pd., M.Si., M.M
NIP. 19690826 199603 1 004

KATA PENGANTAR



Puji syukur senantiasa penulis panjatkan atas kehadiran Allah Swt yang telah melimpahkan rahmat, nikmat, karunia, dan hidayah-Nya serta atas izin-Nya sehingga penulisan skripsi dengan judul “Pengaruh Menonton Tayangan Serial Kartun (*anime*) Boboiboy di BTN Nusa Indah di Kecamatan Pallangga Kabupaten Gowa” dapat terselesaikan.

Salawat dan salam kepada junjungan Nabi Muhammad Saw sebagai suri tauladan yang baik sepanjang masa. Sosok pemimpin yang paling berpengaruh sepanjang sejarah kepemimpinan, yang berhijrah dari satu masa menuju masa berperadaban.

Disadari sepenuhnya, bahwa penulisan skripsi ini tidak terlepas dari bantuan dari berbagai pihak dan selayaknya menyampaikan terima kasih yang tak terhingga kepada:

1. Prof. Dr. H. Musafir Pababbari, M.Si. selaku Rektor Universitas Islam Negeri (UIN) Alauddin Makassar, Wakil Rektor I Prof. Dr. Mardan, M.Ag, Wakil Rektor II Prof. Dr. H. Lomba Sultan, M.A, dan Wakil Rektor III Prof. Siti Aisyah, M.A., Ph.D yang telah memberikan kesempatan kepada penulis untuk menimba ilmu di UIN Alauddin Makassar.
2. Dr. H. Abd. Rasyid Masri, S.Ag., M.Pd., M.Si., M.M selaku Dekan Fakultas Dakwah & Komunikasi UIN Alauddin Makassar, dan Wakil Dekan I Dr. Misbahuddin, M.Ag, Wakil dekan II Dr. H. Mahmuddin, M. Ag, dan Wakil Dekan III Dr. Nursyamsiah, M.Pd.I yang telah memberikan kesempatan kepada penulis untuk menimba ilmu di Fakultas Dakwah & Komunikasi .

3. Ramsiah Tasruddin, S.Ag., M.Si dan Dr. Haidir Fitra Siagian, S.Sos. selaku Ketua dan Sekertaris Jurusan Ilmu Komunikasi yang telah banyak meluangkan waktunya untuk memberikan bimbingan dan motivasi selama penulis menempuh kuliah berupa ilmu,nasehat, serta pelayanan sampai penulis dapat menyelesaikan kuliah.
4. Drs. Arifuddin Tike, M,Sos.I dan Dra. Audah Mannan, M.Ag. selaku pembimbing I dan II yang telah meluangkan banyak waktu untuk mengarahkan dan membimbing penulis dalam penyelesaian penulisan skripsi ini.
5. Dr. Hasaruddin, M.Ag dan Suryani Musi, S.Sos. selaku munaqisy I dan munaqisy II yang telah memberikan arahan, saran, dan masukan dalam penyusunan skripsi ini.
6. Seluruh Dosen, Bagian Tata Usaha Umum dan Akademik, bersama Staf Pegawai Fakultas Dakwah & Komunikasi yang telah memberikan bekal ilmu, bimbingan, arahan, motivasi, dan nasehat selama penulis menempuh pendidikan di Jurusan Ilmu Komunikasi.
7. Kepala desa Bonto Ala atas izin penelitian yang telah diberikan dan bantuan materil yang diberikan selama penulis melakukan penelitian.
8. Adik-adik BTN Nusa Indah Kecamatan Palangga Kabupaten Gowa yang telah meluangkan waktu dan memberi kesan hangat kepada penulis.
9. Kedua orang tua penulis, Ayahanda Muh. Rustan dan Ibunda Nurlia yang telah membesarkan dengan penuh cinta dan kasih sayang, memberikan doa, motivasi, semangat dan dukungan.
10. Sahabat-sahabat seperjuangan di jurusan Ilmu Komunikasi Fakultas Dakwah dan Komunikasi angkatan 2012. Terkhusus buat sahabat-sahabat tercinta Ikom Brothers yang selalu memberi semangat dan membantu penulis. Serta sahabat Komandan angkatan 2012.

Semua pihak yang telah membantu dan memberikan motivasi dalam penyelesaian skripsi ini yang tidak dapat disebutkan satu persatu.

Semoga Allah SWT senantiasa melipat gandakan balasan atas amal baik dengan rahmat dan nikmat-Nya. Penulis menyadari sepenuhnya, karya tulis ini merupakan sebuah karya tulis sederhana yang sarat dengan kekurangan dan jauh dari kesempurnaan. Kritik dan saran penulis harapkan untuk kesempurnaan penulisan di masa mendatang. Akhirnya dengan segala kerendahan hati, penulis mohon maaf jika ada kata-kata yang kurang berkenan dan semoga tulisan ini bisa memberi manfaat bagi semua. Amin.

Wassalamu Alaikum Warahmatullahi Wabarakatuh

Makassar, Juni 2016

Penulis,

Asmawanti

UNIVERSITAS ISLAM NEGERI
ALAUDDIN
M A K A S S A R

DAFTAR ISI

JUDUL SAMPUL	
PERNYATAAN KEASLIAN SKRIPSI	i
PERSETUJUAN PEMBIMBING	ii
KATA PENGANTAR	iii
DAFTAR ISI	vi
DAFTAR TABEL.....	viii
ABSTRAK	viii
BAB I PENDAHULUAN	
A. Latar Belakang Masalah	1
B. Rumusan Masalah	7
C. Definisi Operasional dan Ruang Lingkup Penelitian	7
D. Hipotesis	8
E. Kajian Pustaka	9
F. Tujuan	11
G. Kegunaan	11
BAB II TINJAUAN TEORETIS	
A. Komunikasi Massa	12
B. Efek Media Massa.....	14
C. Televisi.....	15
D. Pengaruh Tayangan Kekerasan.....	16
E. Film Animasi.....	18
F. Adegan Kekerasan di Televisi	19
G. Perkembangan Psikologi Anak	20
H. Sosial Learning Theory	22
I. Kerangka Pemikiran Penelitian.....	24
BAB III METODOLOGI PENELITIAN	
A. Jenis Penelitian.....	27
B. Pendekatan Penelitian	27
C. Lokasi dan Waktu Penelitian	27
D. Populasi dan Sampel	28
E. Teknik Pengumpulan Data	29
F. Analisis Data	30
G. Operasionalisasi Konsep.....	33
H. Instrumen Penelitian.....	36
I. Uji Validitas dan Reliabilitas Instrumen	37
BAB IV HASIL PENELITIAN DAN PEMBAHASAN	
A. Karakteristik Responden Penelitian	40
B. Data Penelitian Variabel X.....	41
C. Data Penelitian Variabel Y.....	47
D. Analisis Data	53
E. Pembahasan	57

BAB	V	PENUTUP	
	A.	Kesimpulan	64
	B.	Implikasi Penelitian	65
DAFTAR PUSTAKA			66
LAMPIRAN-LAMPIRAN			68



UNIVERSITAS ISLAM NEGERI
ALAUDDIN
M A K A S S A R

DAFTAR TABEL

Tabel 1.01	Penelitian Terdahulu	10
Tabel 3.01	Koefisien Korelasi.....	32
Tabel 3.02	Operasional Konsep.....	33
Tabel 3.03	Hasil Uji Validitas Angket.....	39
Tabel 3.04	Uji Realibilitas	39
Tabel 4.01	Data Responden Berdasarkan Usia	40
Tabel 4.02	Responden Memahami Cerita Serial Kartun (<i>anime</i>) Boboiboy	41
Tabel 4.03	Responden Tahu Semua Pemeran Serial Kartun (<i>anime</i>) Boboiboy	42
Tabel 4.04	Responden Memahami Bahasa Yang Digunakan Oleh Serial Kartun (<i>anime</i>) Boboiboy	43
Tabel 4.05	Responden Menyukai Kata Khas Yang Sering Di Ucapkan Boboiboy “Terbaik”	43
Tabel 4.06	Responden Menyukai Pemeran Boboiboy Dan Kawan- Kawannya Karena Sering Berbuat Baik Dan Kuat	44
Tabel 4.07	Responden Menyukai Pemeran Adu Du Dan Kawan- Kawan Yang Jahat Dan Selalu Membuat Masalah	45
Tabel 4.08	Responden Menyukai Persahabatan Boboiboy Dan Kawan-Kawan Karena Saling Membantu Dan Tidak Memandang Keturunan	45
Tabel 4.09	Responden Menyukai Semua Kekuatan Pemeran Serial Kartun (<i>anime</i>) Boboiboy	46
Tabel 4.10	Responden Menyukai Menonton Serial Kartun (<i>anime</i>) Boboiboy Karena Ada Adegan Perkelahiannya	47
Tabel 4.11	Responden Menyukai Menonton Serial Tayangan Serial Kartun (<i>anime</i>) Boboiboy Karena Ada Kekuatannya	47
Tabel 4.12	Responden Meniru Adegan Perkelahian Yang Ditayangkan Serial Kartun (<i>anime</i>) Boboiboy Dengan Saling Memukul	48
Tabel 4.13	Responden Meniru Adegan Perkelahian Yang Ditayangkan Serial Kartun (<i>anime</i>) Boboiboy Dengan Saling Menendang	49
Tabel 4.14	Responden Meniru Jurus-Jurus Yang Ditayangkan Serial Kartun (<i>anime</i>) Boboiboy	49
Tabel 4.15	Responden Meniru Melempar Benda Seperti Pulpen Ke Teman Seperti Mengikuti Yang Serial Kartun (<i>anime</i>) Boboiboy	50
Tabel 4.16	Responden Meniru Cara Berbicara Tayangan Serial Kartun (<i>anime</i>) Boboiboy	51
Tabel 4.17	Responden Memanggil Teman Dengan Ejekan Seperti “Botak” Dll, Setelah Menonton Serial Kartun (<i>anime</i>) Boboiboy	51
Tabel 4.18	Mengatai Teman Seperti “Dasar Tidak Berguna” Seperti Tayangan Serial Kartun (<i>anime</i>) Boboiboy.	52
Tabel 4.19	Koefisien Korelasi.....	53
Tabel 4.20	Korelasi	53

Tabel 4.21	Regresi.....	54
Tabel 4.22	Hasil Uji T.....	56



UNIVERSITAS ISLAM NEGERI
ALAUDDIN
M A K A S S A R

ABSTRAK

Nama : Asmawanti

Nim : 50700112053

Judul : Pengaruh Menonton Tayangan Serial Kartun (*anime*) Boboiboy Terhadap Perilaku Kekerasan Anak Di Btn Nusa Indah Kec. Gowa Kab. Pallangga

Tujuan penelitian ini yaitu: (1) untuk mengetahui pengaruh tayangan serial kartun (*anime*) Boboiboy (2) untuk mengetahui bentuk kekerasan yang ditiru oleh anak-anak dalam tayangan serial kartun (*anime*) Boboiboy.

Penelitian ini diadakan tepatnya di BTN Nusa Indah Kecamatan Pallangga Kabupaten Gowa. Jenis penelitian ini menggunakan pendekatan kuantitatif. Adapun sumber data dari penelitian ini yaitu anak usia 8-12 tahun dan populasi dalam penelitian ini sebanyak 1.326 anak di nusa indah kecamatan pallangga kabupaten gowa. Sampel penelitian ini ditentukan secara *probability sampling* dengan menggunakan rumus Slovin diperoleh sampel yakni 118 anak. Data primer dikumpulkan dengan menggunakan kuesioner, data yang berhasil dikumpulkan selanjutnya disajikan dalam bentuk tabel frekuensi. Teknik analisis yang digunakan adalah analisis regresi linear sederhana.

Hasil penelitian ini menunjukkan bahwa terdapat pengaruh menonton tayangan serial kartun (*anime*) Boboiboy terhadap perilaku kekerasan anak yakni analisis data uji t, diketahui t hitung menonton tayangan serial kartun (*anime*) Boboiboy Berdasarkan analisis data uji t, diketahui t hitung menonton tayangan Boboiboy (5,425) > dari t tabel (1,662) atau sig. (0,000) < alpha (0,1) adalah signifikan pada taraf signifikansi 10% dengan demikian Ho ditolak dan Ha diterima. Hal ini menunjukkan bahwa terdapat pengaruh signifikan antara tayangan Boboiboy terhadap perilaku kekerasan anak. serta bentuk kekerasan yang ditiru oleh anak-anak dalam tayangan serial kartun (*anime*) Boboiboy dengan adanya kekuatan yang keluar dari dalam diri pemain Boboiboy saat melawan musuh dengan frekuensi tertinggi 66% atau 60 anak sedangkan kekerasan lain yang ditiru anak yakni meniru adegan perkelahian yang ditayangkan serial kartun (*anime*) Boboiboy dengan saling memukul, frekuensi tertinggi menunjukkan 34% atau 31 anak yang meniru adegan perkelahian dengan saling memukul. Ini menunjukkan bahwa anak-anak meniru apa yang mereka lihat dan dengar di televisi dengan aksi-aksi unik para idola.

Kekurangan penelitian, penelitian ini belum dapat mengungkapkan secara keseluruhan faktor-faktor yang dapat mempengaruhi perilaku kekerasan pada anak di BTN Nusa Indah Kecamatan Palangga Kabupaten Gowa, penelitian ini hanya dapat menemukan 24,8% dari faktor-faktor yang mempengaruhi perilaku kekerasan pada anak.

`BAB I PENDAHULUAN

A. Latar Belakang

Komunikasi merupakan hal yang mendasar yang melekat pada diri manusia dan memiliki peranan penting dalam kehidupan manusia. Hal tersebut muncul seiring dengan besarnya manfaat komunikasi yang diperoleh manusia. Manfaat tersebut berupa dukungan identitas diri untuk membangun kontak sosial dengan orang di sekitar kita, baik itu rumah, kampus, tempat kerja. Proses komunikasi dapat dilakukan baik secara langsung maupun tidak langsung. Komunikasi secara langsung yaitu seperti komunikasi tatap muka antara dua orang atau lebih dan komunikasi tidak langsung yaitu dengan menggunakan media massa baik cetak maupun elektronik. Proses komunikasi dengan menggunakan media massa disebut dengan komunikasi massa.

Di era komunikasi dan informasi sekarang ini masyarakat membutuhkan yang namanya komunikasi massa dimana komunikasi dengan menggunakan alat teknologi yang disebut sebagai media massa. Media massa merupakan bagian dari komunikasi yang melalui alat teknologi yang canggih untuk mempermudah dalam penyampaian atau pentransferan pesan-pesan kepada khalayak besar.

Televisi salah satu media massa yang sangat berperan penting dan menjadi bagian yang tak terpisahkan dari kehidupan masyarakat. Televisi merupakan alat teknologi telekomunikasi yang dapat menyampaikan atau mentransfer isi pesan dalam bentuk audio visual gerak dan diam. Program tayangan yang beragam menjadi daya tarik yang dimiliki oleh media satu ini .

Keanekaragaman sajian program acara di televisi memberikan kontribusi pada audience, yang bertujuan untuk memenuhi kebutuhan *audiencenya*.

Televisi sebagai media elektronik berpengaruh terhadap kehidupan manusia seperti sikap, pandangan, persepsi dan perasaan para penonton.¹

Hadirnya televisi telah memicu para industri pertelevisian sehingga stasiun televisi di Indonesia mulai bermunculan. Stasiun televisi merupakan institusi penyiaran yang melibatkan banyak orang yang mempunyai keahlian atau kemampuan masing-masing orang dalam bidangnya dengan satu tujuan untuk menghasilkan siaran dan karya yang sebaik-baiknya

Setiap stasiun televisi memang harus menyiapkan berbagai macam program untuk menarik khalayak pemirsa seperti buletin berita nasional, liputan-liputan khusus seperti panorama, program-program olahraga, acara bincang-bincang dan bahkan acara hiburan yaitu kuis dan sinetron.² Dengan banyaknya jumlah stasiun televisi di Indonesia yang semakin kompetitif dalam menyajikan program-program unggulan sehingga membuat persaingan semakin ketat di layar kaca Indonesia.

Televisi dan film mempunyai dampak tertentu bagi penontonnya. Dalam banyak penelitian tentang dampak serial televisi dan film terhadap masyarakat, hubungan antara televisi, film dan masyarakat dipahami secara *linier*. Artinya, film, baik yang ditayangkan di televisi, selalu mempengaruhi dan membentuk masyarakat berdasarkan muatan pesan (*message*), tanpa pernah berlaku sebaliknya. Selain itu, kekuatan dan film menjangkau banyak segmen sosial,

¹Onong Uchjana Effendi. *Ilmu Komunikasi Teori dan Praktek*. (cet. xI; Bandung: PT Remaja Rosdakarya; 1998), h.41

² Fran Jefkins, *Public Relation* (Ed. IV:Jakarta: Erlangga,1992), h. 91

lantas membuat para ahli film memiliki potensi untuk mempengaruhi khalayaknya. Namun seiring dengan kebangkitan film muncul pula film-film yang menggambarkan seks, kriminal dan kekerasan dengan kata lain, film menjadi lebih bebas untuk memenuhi kebutuhan akan sajian yang berbau kekerasan, mengerikan dan pornografis.³ Jika di dalam film menampilkan adegan yang mengandung kekerasan maka dapat berdampak negatif bagi penontonya, terutama anak-anak karena bukan tidak mungkin bagi mereka untuk meniru apa yang terlihat di televisi.

Republik.CO.ID, Jakarta – Jumlah anak sebagai pelaku kekerasan (Bullying) di sekolah mengalami kenaikan dari 67 kasus pada 2014 menjadi 79 kasus di 2015. Anak sebagai pelaku tawuran juga mengalami kenaikan dari 46 kasus di 2014 menjadi 103 kasus di 2015.

Ketua komisi perlindungan anak (KPAI) Asrorun Ni'am Sholeh mengatakan, data naiknya jumlah anak sebagai pelaku kekerasan di sekolah menunjukkan adanya faktor lingkungan yang tidak kondusif bagi perlindungan anak. "Faktor keteladanan yang kurang, serta internalisasi semangat tanggung jawab dan kewajiban anak belum optimal," ujarnya di kantor KPAI, Rabu (30/12).

KPAI menilai ada pilar penyelenggara perlindungan anak yang belum berfungsi secara benar, yakni pilar masyarakat dan pemerintah. Maraknya tayangan yang mengeksploitasi kekerasan pada diri anak, dan meneladankan penyelesaian masalah dengan cara kekerasan.⁴

³Dennis McQuail, *Teori Komunikasi Massa: Suatu Pengantar*, (Jakarta: Erlangga, 1987), h. 15

⁴ <http://m.republika.co.id> (20 Agustus 2016)

Tayangan yang mengandung kekerasan hampir setiap saat dapat ditemui tidak hanya dalam film laga tetapi juga kartun animasi yang merupakan tontonan bagi anak-anak dan remaja.

Ahli psikologi, Albert Bandura dari Universitas Stanford, mengadakan eksperimen untuk mengetahui seberapa efektifnya anak-anak melakukan peniruan terhadap perilaku agresif. Dalam eksperimen itu, ditemukan bahwa anak-anak belajar mengenal perilaku agresif dengan meniru orang dewasa. Anak-anak tersebut melihat seorang model melakukan kekerasan memukul, menendang dan menduduki boneka badut. Setelah mengamati model, anak-anak tersebut ditaruh di ruangan bersama boneka badut, secara tidak langsung anak-anak tersebut melakukan tindakan yang sama persis dilakukan oleh model sebelumnya.⁵

Salah satu tayangan televisi yang mengandung kekerasan yaitu Boboiboy, Boboiboy adalah sebuah serial animasi Malaysia yang diproduksi oleh Animonsta Studios. Serial animasi ini menceritakan tentang seorang anak yang memiliki kekuatan luar biasa untuk menghadapi makhluk asing yang ingin menyerang bumi. Bersama dengan ke empat temannya Ying, Yaya, Gopal dan Fang. Boboiboy berusaha menghalangi alien berkepala kotak bernama Adu Du yang berwarna hijau bersama dengan Probe dan Komputer yang menginginkan biji coklat agar bisa menaklukkan bumi. Saat ini tayang di Indonesia, Boboiboy ditayangkan di MNCTV.⁶

⁵ Ronald H Bailey, *Kekerasan Dan Agresi*,(Jakarta: Tira Pustaka, 1988), h.45

⁶ <https://id.m.wikipedia.org/wiki/Boboiboy> (15 Maret 2016)

Dalam serial yang dapat membuat anak-anak bahkan remaja di BTN Nusa Indah tertarik untuk menontonnya, tetapi serial kartun animasi ini mengandung kekerasan, tak sedikit adegan kekerasan yang di tampilkan dalam serial drama kartun ini dan dapat mempengaruhi anak. Anak-anak memiliki kecenderungan untuk meniru apa pun yang mereka lihat tanpa mempertimbangkan baik, buruk dari tayangan yang ditontonnya. Secara psikologis, anak akan meniru perilaku para jagoannya dan mempraktikkan pada saudara atau temannya.

B. Rumusan Masalah

Dari uraian di atas maka rumusan masalah dalam penelitian ini ialah:

1. Apakah terdapat pengaruh tayangan serial kartun (anime) Boboiboy terhadap perilaku kekerasan anak di BTN Nusa Indah?
2. Apa saja bentuk kekerasan yang ditiru oleh anak-anak dalam tayangan serial kartun (anime) Boboiboy di BTN Nusa Indah?

C. Definisi Operasional Dan Ruang Lingkup Penelitian

- a. Pengaruh merupakan sesuatu yang mendorong seseorang untuk bertindak atau melakukan hal-hal yang dapat mengakibatkan perubahan perilaku
- b. Perilaku kekerasan merupakan anak yang tindakannya dapat membahayakan dirinya sendiri dan sekitarnya, baik secara fisik maupun non fisik.
- c. Anak adalah mereka yang berusia antara 8-12.

D. Hipotesis

Hipotesis merupakan satu tipe proposisi yang langsung dapat diuji. Oleh karena itu, hipotesis selalu mengambil bentuk atau dinyatakan dalam kalimat pernyataan (*declarative*) dan dalam pernyataan ini secara umum dihubungkan satu atau lebih variabel dengan satu atau lebih variabel lain. Satu hipotesis adalah satu pertanyaan atau jawaban tentatif tentang hubungan antara dua atau lebih variabel. Ia merupakan jawaban atau penjelasan sementara tentang perilaku, atau gejala atau keadaan sebagaimana dikemukakan dalam rumusan masalah. Ia merupakan satu pernyataan tentatif tentang hubungan antara dua variabel (independen dan dependen) dan hubungan tersebut dapat diuji empiris⁷

Hipotesis memberikan fungsi yang penting bagi proses riset, fungsi-fungsi tersebut antara lain :

1. Hipotesis mengarahkan riset. Dengan mempunyai hipotesis riset tidak melenceng dari fokus, adanya isolasi area atau topik riset. Dengan demikian hipotesis adalah petunjuk atau pembimbing (*Guide*). Agar riset tidak mengambang dan salah arah.
2. Hipotesis membantu periset agar tidak terjebak pada upaya *trial and error* dalam mencari jawaban riset.
3. Hipotesis membantu periset menghilangkan variabel-variabel yang tidak ada hubungannya dengan riset, yang berpotensi menginterferensi, sehingga menjadikan permasalahan melebar.

⁷ Ulber Silalahi, *Metode Penelitian Sosial* (Bandung: PT. Refika Aditama, 2009), h.160

4. Hipotesis membantu periset mengkuantifikasikan variabel sehingga dapat diukur. Segala fenomena dapat dikuantifikasikan jika dioperasionalkan lebih dahulu.⁸

Hipotesis dalam penelitian ini adalah :

H1 : tayangan serial kartun (*anime*) Boboiboy berpengaruh terhadap perilaku kekerasan anak

Ho : tayangan serial kartun (*anime*) Boboiboy tidak berpengaruh terhadap perilaku kekerasan anak

a. Uji Hipotesis (Uji t)

Uji t digunakan untuk menguji signifikansi hubungan antara variabel X dan Y, apakah variabel X (tayangan kartun (*anime*) Boboiboy) benar-benar berpengaruh terhadap variabel Y (perilaku kekerasan anak di BTN Nusa Indah Kecamatan Palangga Kabupaten Gowa).

Untuk mengetahui masing-masing sumbangan variabel bebas secara parsial terhadap variabel terikat, menggunakan uji masing-masing koefisien regresi variabel bebas mempunyai pengaruh yang bermakna atau tidak terhadap variabel terikat. Dengan rumus sebagai berikut:

$$T = \frac{r \sqrt{n - 2}}{\sqrt{1 - r^2}}$$

Keterangan:

⁸ Burhan Bunging, *Sosiologi Komunikasi Teori, Paradigma, Dan Diskursus Teknologi Di Masyarakat* (Jakarta: Prenada Media Group, 2008), h. 28

r = koefisien regresi

n = jumlah responden

t = uji hipotesis

1 = Menentukan nilai kritis dengan level signifikan = 5 %

2 = Penentuan kriteria penerimaan dan penolakan

Ho diterima jika:

$t_{hitung} < t_{table}$ maka Ho diterima dan Ha ditolak, itu berarti tidak ada pengaruh yang bermakna oleh variabel X dan Y.

$t_{hitung} > t_{table}$ maka Ho ditolak dan Ha diterima, itu berarti ada pengaruh yang bermakna oleh variabel X dan Y.

E. Kajian Pustaka

1. Himrawati dengan judul “Pengaruh Sinetron Terhadap Kekerasan Verbal Siswi SMA Negeri 4 Makassar” tahun 2014 jurusan Ilmu Komunikasi Universitas Islam Negeri Makassar yang berfokus pada pengaruh sinetron terhadap kekerasan verbal dan yang menjadi objek penelitian ini adalah siswi di SMA Negeri 4 Makassar dengan menggunakan metode penelitian deskriptif kuantitatif, dan hasil dari penelitian ini yaitu, bahwa Terdapat Pengaruh Sinetron Terhadap Kekerasan Verbal Siswi di SMA Negeri 4 Makassar namun skala yang kecil.
2. Syarif Qadri dengan judul “Pengaruh Menonton Drama Seri Korea Di Indosiar Terhadap Perilaku Imitasi Pada Remaja Di Kelurahan Menteng Selatan Kecamatan Benteng Kabupaten Kepulauan Selayar” tahun 2014 Jurusan ilmu komunikasi Universitas Islam Negeri Makassar yang berfokus pada pengaruh menonton drama seri Korea di Indosiar terhadap perilaku imitasi dan yang menjadi objek penelitian ini adalah remaja di Kelurahan Menteng Selatan Kecamatan Benteng Kabupaten Kepulauan Selayar yang berusia 11-19 dengan menggunakan metode penelitian deskriptif kuantitatif dan hasil penelitian ini yaitu, ada pengaruh yang sangat kuat antara menonton drama seri Korea di Indosiar terhadap perilaku imitasi remaja di kelurahan Benteng Selatan Kecamatan Benteng Kabupaten Kepulauan Selayar.



UNIVERSITAS ISLAM NEGERI
ALAUDDIN
M A K A S S A R

1.1 Tabel Penelitaian Terdahulu

No	Nama Penelitian Dan Judul Penelitian	Fokus penelitian	Metode yang digunakan	hasil penelitian terdahulu
1.	HIMRAWATI Jurusan Ilmu Komunikasi Universitas Islam Negeri Makassar dengan judul Pengaruh Sinetron Terhadap Kekerasan Verbal Siswi SMA Negeri 4 Makassar	Penelitian ini berfokus pada Pengaruh Sinetron Terhadap Kekerasan Verbal dan yang menjadi objek penelitian ini yaitu Siswi SMA Negeri 4 Makassar	Penelitian ini menggunakan deskriptif kuantitatif, teknik pengumpulan data yaitu angket, wawancara, dan dokumentasi dengan analisis data survey deskriptif kuantitatif berupa angka-angka yang berupa penghitungan uji statistik deskriptif	Terdapat pengaruh sinetron terhadap Kekerasan Verbal Siswi di SMA Negeri 4 Makassar namun skala yang keci
2.	SYARIF QADRI Jurusan Ilmu Komunikasi Universitas Islam Negeri Makassa dengan judul Pengaruh menonton drama seri Korea di Indosiar terhadap perilaku imitasi pada remaja di Kelurahan Menteng Selatan Kecamatan Benteng Kabupaten Kepulauan Selayar.	Penelitian ini berfokus pada pengaruh menonton drama Korea di Indosiar terhadap perilaku imitasi dan yang menjadi objek penelitian ini adalah remaja yang berusia 11- 19 di kelurahan Benteng Selatan Kecamatan Benteng Kabupaten Kepulauan Selayar	Penelitian ini menggunakan deskriptif kuantitatif , jenis penelitian adalah ekspluditif yang bersifat asosiatif yaitu menjelaskan hubungan antara variabel X dan Y yang akan ditelirti dengan menggunakan metode survey deskriptif kuantitatif dimana metode riset dengan menggunakan kuesioner sebagai instrumen pengumpulan data	Ada pengaruh yang sangat kuat antara menonton Drama Seri Korea di Indosiar terhadap Perilaku Imitasi Remaja Di Kelurahan Benteng Selatan Kecamatan Benteng Kabupaten Kepulauan Selayar

F. Tujuan Penelitian

1. Untuk mengetahui apakah terdapat pengaruh tayangan serial kartun (*anime*) Boboiboy terhadap perilaku kekerasan anak di BTN Nusa Indah.
2. Untuk mengetahui apa saja bentuk kekerasan yang ditiru oleh anak-anak dalam tayangan serial kartun (*anime*) Boboiboy di BTN Nusa Indah.

G. Kegunaan

1. Secara Teoritis

- a. Sebagai bahan kajian dan tambahan bahan penelitian mengenai pengaruh tayangan serial kartun (*anime*) Boboiboy terhadap perilaku kekerasan anak.
- b. Hasil penelitian ini diharapkan dapat digunakan sebagai bahan masukan bagi perkembangan ilmu pengetahuan dalam bidang ilmu komunikasi, khususnya dalam komunikasi massa
- c. Hasil penelitian ini memberikan informasi tentang upaya meminimalisir tindak kekerasan yang ditayangkan di televisi
- d. Sebagai sarana untuk menerapkan ilmu-ilmu teoritis serta mengembangkan menambah pengetahuan, pengamalan, serta wawasan mengenai pengaruh menonton tayangan terhadap perilaku kekerasan

2. Secara Praktis

Peneliti berharap, hasil penelitian ini dapat memberikan informasi yang dapat digunakan oleh setiap orang.

BAB II

TINJAUAN PUSTAKA

A. *Komunikasi Massa*

Komunikasi massa merupakan komunikasi yang terjadi dengan menggunakan media massa. Media yang dimaksud dalam penelitian ini adalah media massa yakni televisi.

Dalam ilmu komunikasi, terdapat kajian komunikasi massa yang membahas hubungan antara media dan masyarakat. Komunikasi massa dapat didefinisikan sebagai proses penggunaan sebuah media massa untuk mengirim pesan kepada audien yang luas untuk tujuan memberikan informasi, menghibur, atau membujuk¹

Komunikasi massa merupakan peroses penyampaian informasi, ide, pesan, dan sikap kepada orang banyak (biasanya menggunakan atau media diklarifikasikan ke dalam media massa, seperti radio siaran, televisi, dan surat kabar/majalah). Proses komunikasi yang dilakukan melalui massa dengan berbagai tujuan komunikasi dan untuk menyampaikan informasi kepada khalayak yang luas.²

Definisi yang paling sederhana tentang komunikasi massa dirumuskan Birtner “*mass communication is message communicated trough a mass medium to a large number of people*” (komunikasi massa adalah pesan yang dikomunikasikan melalui media massa pada sejumlah besar orang). Ahli komunikasi yang lain mendefinisikan komunikasi dengan memperinci karakteristik komunikasi massa. Garbner menulis,

¹ John Vivian, *Teori Komunikasi Massa*, (Jakarta: Kencana, 2008), h. 450

² Burhan Bunging. *Sosiologi Komunikasi : Teori Paradigma, dan Diskursus Teknologi Komunikasi Di Masyarakat* (Jakarta : Kencana Prenada Media, 2007), h. 71

“*mass communication of the most broadly shared continuous flow of message in industri societis*” (komunikasi massa adalah produksi-produksi dan distribusi yang berlandaskan teknologi dan lembaga dari arus pesan yang kontinyu serta paling luas dimiliki orang dalam masyarakat industri).³

Komunikasi massa adalah proses komunikasi yang dilakukan melalui media massa dengan berbagai tujuan dan untuk menyampaikan informasi kepada khalayak luas. Maka unsur-unsur penting dalam komunikasi massa adalah :

1. Komunikator
2. Media massa
3. Informasi (pesan) massa
4. Gatekeeper
5. Khlayak (publik), dan
6. Umpan balik⁴

Media massa adalah alat yang digunakan dalam penyampaian pesan-pesan dari sumber kepada khalayak dengan menggunakan alat-alat komunikasi mekanis seperti surat kabar, film, radio, TV. Media merupakan aspek penting yang digunakan dalam proses penyampaian informasi kepada masyarakat secara merata. Dalam komunikasi massa media merupakan organisasi yang berperan besar dalam menyebarkan informasi yang berupa produk budaya maupun pesan yang mempengaruhi dan mencerminkan budaya dalam masyarakat.

³ Burhan Bunging, *Sosiologi Komunikasi : Teori, Paradigma* (Cet. I Jakarta: Kencana Prenada Media 2007 h),. 71

⁴ Burhan Bunging, *Sosiologi Komunikasi : Teori, Paradigma* (Cet. II Jakarta: Kencana Prenada Media 2008), h .70

B. Efek Media Massa

McQuail yang dikutip Alimuddin Unde menyatakan bahwa dalam deskripsi fungsi media kebanyakan dalam hal-hal yang bersifat positif, padahal di balik itu terdapat hal-hal yang bersifat negatif yang terkadang sulit dihindari. Karena itu informasi yang disampaikan media dapat menimbulkan efek yang tidak diinginkan (disfungsi komunikasi), yang biasa disebut sebagai fungsi tersembunyi.⁵

Efek pesan media massa yang meliputi:

1. Efek Kognitif

Efek kognitif adalah akibat yang timbul pada diri komunikan yang sifatnya informatif bagi dirinya. Artinya, media massa dapat membantu khalayak dalam mempelajari informasi yang bermanfaat dan mengembangkan keterampilan kognitifnya.

Melalui media massa kita memperoleh informasi-informasi tentang suatu benda, orang atau tempat yang belum pernah kita kunjungi secara langsung. Realitas yang ditampilkan oleh media massa adalah realitas yang sudah diseleksi. Kita cenderung memperoleh informasi tersebut semata-mata berdasarkan apa yang dilaporkan media massa. Televisi sering menyajikan adegan kekerasan, sehingga penonton televisi akan cenderung memandang dunia ini keras, tidak aman dan mengerikan.

2. Efek Afektif

Efek ini kadarnya lebih tinggi daripada efek kognitif. Tujuan dari komunikasi massa bukan sekadar memberitahu kepada khalayak agar menjadi tahu tentang sesuatu, tetapi lebih dari itu, khalayak diharapkan dapat turut merasakan perasaan iba, terharu, sedih, gembira, marah, dan sebagainya.

⁵ Andi Alimuddin Unde, *Televisi & Masyarakat Pluralistik*. (Jakarta: Prenada, 2014) h. 40.

3. Efek Behavioral

Efek behavioral merupakan akibat yang timbul pada diri khalayak dalam bentuk perilaku, tindakan atau kegiatan. Adegan kekerasan dalam televisi atau film akan menyebabkan orang menjadi beringas.⁶

Dari tiga efek yang disebutkan di atas, pada penelitian ini lebih ke arah efek behavioral. Dengan melihat perilaku, tindakan atau gerakan kekerasan di media massa televisi anak-anak dapat mengikuti hal tersebut.

C. Televisi

Televisi merupakan media massa dari sebuah teknologi yang modern yang digunakan saat ini untuk menyampaikan pesan kepada khalayak luas yang dianggap paling efektif. Fasilitas audio dan visual yang dimiliki oleh televisi membuat masyarakat senang memilikinya dan hampir semua rumah memiliki televisi jadi televisi bisa kita jumpai dimana saja.

Televisi berasal dari bahasa Yunani, gabungan dari dua kata, yaitu “*tele*” yang berarti jauh “*vision*” yang berarti melihat atau penglihatan.⁷

Televisi adalah alat komunikasi enam-media maksudnya adalah penggabungan dari enam jenis karakter yaitu teks, grafik, suara, musik, animasi dan video.⁸

Menurut Skormis televisi merupakan gabungan dari dengar yang bisa bersifat politis, bisa pula informatif, hiburan dan pendidikan maupun gabungan dari ketiga unsur

⁶ Elvinaro Ardianto, Lukiati Komala, dan Siti Karlinah. *Komunikasi Massa Suatu Pengantar*. (Cet. 2; Bandung: Simbiosis Rekatama Media, 2009), h. 52.

⁷ Onong Uchjana Effendy, *Ilmu Komunikasi Teori Dan Praktek* (Cet. VII; Bandung: PT Remaja Rosdakarya, 1993), h. 21

⁸ Muzatin, Nazaruddin & Hermanto, Budi (eds) *Televisi Komunikasi: Pemberdayaan dan Media Literasi* (Yogyakarta: Combine Resource Institution, 2009), hal. 14

yang telah disebutkan tadi. Penyampaian pesan juga seolah-olah langsung antara komunikator dengan komunikan. Informasi yang disampaikan mudah dimengerti karena jelas terdengar secara audio dan terlihat secara visual.⁹

Televisi ialah alat komunikasi yang “melihat jauh” suatu kejadian atau peristiwa yang sedang berlangsung atau telah berlangsung di suatu tempat dan kita dapat melihatnya melalui televisi dengan gabungan antara teks, grafik, suara, musik, animasi dan video.

D. Pengaruh Tayangan Kekerasan

Menurut Kamus Besar Bahasa Indonesia, pengaruh berarti daya yang ada atau timbul dari sesuatu orang atau benda yang ikut membentuk watak, kepercayaan atau perbuatan seseorang.¹⁰

Jadi pengaruh merupakan sesuatu yang muncul pada diri seseorang dan dapat membentuk perilaku seseorang, apabila pengaruh positif yang ditanam pada anak sejak kecil maka akan membentuk perilaku sang anak baik pula begitupun sebaliknya apabila pengaruh negatif yang ditanam pada anak sejak kecil maka akan membentuk perilaku yang buruk.

Semua peristiwa komunikasi yang dilakukan secara terencana mempunyai tujuan yakni mempengaruhi khalayak atau penerima. Pengaruh atau efek ialah

⁹ Kuswandi, Wawan, *Komunikasi Massa Dalam Sebuah Analisis Media Televisi*, (Jakarta: Rinaka, 1996), hal 8

¹⁰ Pusat Bahasa Departemen Pendidikan Nasional, *Kamus Besar Bahasa Indonesia*, (Jakarta: Balai Pustaka, 2002), h.849

perbedaan antara apa yang dipikirkan, dirasakan dan dilakukan oleh penerima sebelum dan sesudah menerima pesan.¹¹

Kekerasan bisa timbul karena adanya motivasi-motivasi serta keinginan dalam diri manusia. Ketika motivasi serta keinginan dalam pelaku tidak terpenuhi, maka dia akan mencari jalan untuk itu. Pada saat dialog pun menemui jalan buntu, kekerasan menjadi jalan yang paling efektif untuk mengabdikan niat si pelaku. Selain itu, Nasution juga mengutip Thomas Hobbes yang percaya, bahwa manusia adalah makhluk yang dikuasai oleh dorongan-dorongan irasional, anarkis, saling iri dan membenci sehingga menjadi jahat, kasar, dan pendek pikir. Dengan kata lain manusia menurut Hobbes adalah *Homo Homini Lupus* manusia yang saling memangsa sesamanya/yang kuat menguasai yang kecil¹²

Hal yang dikhawatirkan dari tayangan kekerasan di televisi ialah dampak perilaku pemirsa yang negatif serta keluar batas dari realitas sosial karena ingin mengidentifikasi diri dengan kenyataan tayangan acara media televisi (film, iklan, musik, dan sinetron). Namun pemirsa harus siap menerima dampak acara televisi di tengah-tengah masih rendahnya tingkat pendidikan serta terputusnya media massa di kota-kota besar.¹³

Kebanyakan acara televisi memutar program acara yang memuat adegan kekerasan di dalamnya, ditambah dengan kurangnya peraturan mengenai penonton yang dapat menikmati acara itu. Anak hanya tahu bahwa acara itu bagus, mereka merasa

¹¹ Hafied Cangara, *Pengantar Ilmu Komunikasi*, (Jakarta: PT. Raja Grafindo Persada, 1998), h. 165.

¹² Al & Awh, *kekerasan sebuah pengantar*, geogle.com (18 maret 2016)

¹³ Wawan Kuswandi, *Komunikasi Massa Sebuah Analisis Isi Media Televisi*, (Jakarta: PT.Rineka Cipta, 1996), h. 102

senang dan terhibur serta merasa penasaran untuk terus mengikuti acara-acara selanjutnya karena keterbatasan anak dalam menyaring informasi yang mereka peroleh.

E. Film Animasi

Film merupakan gambar hidup atau media ekspresi yang ditujukan kepada khalayak yang dikemas semenarik mungkin untuk memberikan suatu tampilan yang memudahkan komunikasi dengan baik dan terkadang membingungkan dalam penerimaan yang tersirat.

Kata animasi diambil dari bahasa latin “*anima*” yang berarti jiwa, hidup, nyawa, semangat. Animasi adalah gambar dua dimensi yang seolah-olah bergerak karena kemampuan otak untuk selalu menyimpan atau mengingat gambar yang terlihat sebelumnya.¹⁴

Animasi pada dasarnya suatu cara untuk mentransformasikan objek lebih lanjut, animasi bisa dikerjakan secara interaktif, pergerakan objek akan selalu mengikuti perintah yang diberikan oleh pemakai lewat piranti interaktif. Model animasi seperti ini dilaksanakan pada kebanyakan program-program yang sifatnya permainan (*games*) sedangkan animasi yang bersifat noninteraktif, pergerakan objek tidak lagi dikendalikan oleh pemakai melainkan sudah ditentukan langsung oleh orang yang membuatnya melalui program-program pembuat animasi itu sendiri.¹⁵ Animasi tidak hanya digunakan untuk hiburan saja, animasi dapat juga digunakan untuk media-media pendidikan, informasi, dan media pengetahuan lainnya. Secara harfiah animasi adalah

¹⁴Cinemags, *The Making Of Animation*, (cet ke-1 Bandung: PT. Magindo Tunggal Sejahtera, 2004), h.6

¹⁵Eryanto Sitorus, *Membuat Animasi Menggunakan Kool Moves* (Category: Computer Graphics, Published, 2005), h.1

animasi adalah membuat hidup atau bergerak. Animasi adalah sebuah rangkaian gambar atau objek yang bergerak dan seolah-olah hidup.¹⁶

Film kartun atau animasi adalah sebuah yang didasarkan dari cerita-cerita yang lucu berbaur fantasi. Oleh karena itu sebagian anak-anak menyukai film kartun karena mereka menggunakannya sebagai wadah/tempat untuk berfantasi dengan gambarnya yang unik dan lucu juga dapat meningkatkan kreatifitas anak.

F. Adegan Kekerasan di Televisi

Adegan kekerasan dari tahun ke tahun semakin banyak ditayangkan baik oleh televisi maupun film layar lebar, bahkan game berbaur kekerasan juga bermunculan. Perkelahian pemukulan pembunuhan dan sebagainya yang merusak dan merugikan orang lain.

Persaingan di antara stasiun televisi semakin ketat. Mereka bersaing untuk menyajikan acara-acara yang digemari oleh penonton tanpa memperhatikan dampak negatif dari tayangan tersebut seperti tayangan yang menyuguhkan adegan kekerasan. Hampir setiap saat dapat ditemui adegan kekerasan yang disajikan di televisi mulai dari film kartun, sinetron, sampai film laga. Mereka bahkan meniru adegan-adegan dari orang yang digemarinya.

¹⁶Hadi Chandra, *Membuat Sendiri Animasi Profesional Dengan 3D Studio Max* (Jakarta: Elex Media Komoutindo), h.1

Padahal telah dijelaskan di dalam firman Allah Swt. dalam Qs. Al-Ahzab (33):21

لَقَدْ كَانَ لَكُمْ فِي رَسُولِ اللَّهِ أُسْوَةٌ حَسَنَةٌ لِّمَن كَانَ يَرْجُوا اللَّهَ وَالْيَوْمَ الْآخِرَ وَذَكَرَ اللَّهَ

كَثِيرًا

Terjemahnya : Sesungguhnya telah ada pada (diri) Rasulullah itu suri teladan yang baik bagimu (yaitu) bagi orang yang mengharap (rahmat) Allah dan (kedatangan) hari kiamat dan Dia banyak menyebut Allah.

Dalam ayat di atas dijelaskan Rasulullah Muhammad Saw. adalah contoh yang paling baik yang dapat kita ikuti dalam kehidupan sehari-hari, teladan yang patut kita tiru adalah sosok Nabi Muhammad Saw. Tetapi pada zaman sekarang banyak hal yang membuat manusia khususnya anak-anak dan remaja yang telah mengikuti sosok yang diidolakan tanpa mengetahui dampak negatif atau manfaatnya. Anak-anak mengidolakan sosok yang dapat menarik perhatiannya. Seperti di film laga yang tayang di televisi, mereka meniru adegan-adegan dari adegan-adegan yang mereka tiru dari orang yang di idolakan

G. Perkembangan Psikologi Anak

Anak adalah makhluk sosial seperti juga orang dewasa. Anak adalah keturunan kedua. Anak membutuhkan orang lain untuk dapat membantu pengembangan kemampuannya, karena anak lahir dengan segala kelemahan sehingga tanpa orang lain anak tidak mungkin dapat mencapai taraf kemanusiaan yang normal.

Berabad –abad yang lalu perhatian terhadap anak seluk beluk kehidupan anak sudah diperlihatkan, sedikitnya dari sudut perkembangannya agar bisa mempengaruhi kehidupan anak kearah kesejahteraan yang diharapkan. Anak sudah tumbuh dan berkembang menjadi manusia dewasa yang baik yang mengurus dirinya sendiri dan tidak bergantung atau menimbulkan masalah pada orang lain, pada keluarga atau masyarakatnya.¹⁷

Psikologi anak, sesuai dengan namanya, mencakup anak-anak dalam bidangnya; di pihak lain psikologi perkembangan dimulai memperoleh perhatian besar pada tahun 60an, mempunyai bidang cakup yang lebih luas. Ciri-ciri psikologi perkembangan dibandingkan dengan psikologi anak adalah :

1. Lapangannya lebih luas, yaitu meliputi pertumbuhan dan perkembangan sejak manusia baru terbentuk melalui konsepsi sampai tua dan meninggalkan dunia ini. Suatu terminologi yang baik sekali telah dikemukakan oleh Paul B. Baltes dan R.Goulet, yakni psikologi perkembangan sepanjang masa hidup (life span developmental psychology) yang dirumuskan sebagai berikut: “psikologi perkembangan sepanjang masa hidup manusia berhubungan dengan deskripsi dan eksploitasi perubahan tingkah laku secara ontogenetis dari lahir sampai mati”
2. Psikologi perkembangan mempelajari perubahan tingkah laku dari lahir sampai mati dalam hubungannya dengan disiplin-disiplin ilmu lainnya, ilmu kedokteran dan biologis, ilmu pendidikan dan ilmu-ilmu sosial lainnya.

¹⁷Singgih D. Gunarsa. *dasar dan Teori Perkembangan Anak* (Cet. X; Jakarta: Gunung Mulia, 2010), h.15

- Objek bagi psikologi perkembangan ialah proses-proses perkembangan yang meliputi aspek-aspek fisik, psikis dan sosial sehingga orientasinya adalah psikofisik dan biososial.¹⁸

H. Social Learning Theory

Huesmann, Lagerspetz & Eron, 1984, dalam buku E, B Subakti mengatakan, anak-anak mempelajari sejumlah perilaku melalui tayangan, anak-anak mempelajari sejumlah perilaku melalui tayangan yang ditampilkan. Selanjutnya mereka mendasarkan perilaku mereka dengan meniru apa yang mereka saksikan sebelumnya. Anak-anak yang percaya bahwa tayangan kekerasan yang ditampilkan adalah realitas hidup yang sebenarnya akan bertindak lebih agresif. Demikian halnya, anak-anak yang memiliki perhatian demikian besar terhadap tayangan kekerasan, akan termotivasi lebih agresif.

Hjelle, Ziegler, 1981 dalam buku E, B Subakti mengatakan, teori yang digagas oleh Albert Bandura, yakni pakar psikologi ini. Mengemukakan bahwa manusia belajar tak hanya melalui pengalaman langsung, melainkan juga melalui peniruan (*modelling*). Bandura berpijak pada pemikiran bahwa perilaku seseorang adalah gabungan dari hasil faktor-faktor kognisi dan lingkungan. Mengemukakan pendapatnya melalui *Social Learning Theory*, Bandura lebih jauh mengatakan bahwa seorang anak dapat mempelajari perilaku agresif melalui media. Selanjutnya dalam kondisi tertentu

¹⁸ Singgih D. Guntara. *dasar dan teori perkembangan anak* , h. 20

mendasarkan perilakunya pada karakter-karakter yang ditonjolkan oleh media tersebut. Dalam posisi ini media menghasilkan suatu idola bagi perilaku agresif.

Bandura membagi proses belajar sosial (*Social Learning Theory*) yakni :

1. Proses Perhatian (*attention*)

Pada tahapan ini seorang anak mengamati peristiwa secara langsung atau tidak langsung. Peristiwa atau kejadian dapat saja berupa tindakan tertentu, misalnya pemikiran (*abstract modelling*) seperti sikap, nilai-nilai atau pandangan hidup. Anak dapat mengamati peristiwa tersebut dari guru, orang tuanya, atau media. Meskipun ada ratusan peristiwa yang dialami setiap hari, namun hanya beberapanya yang menarik perhatian mereka adalah kejadian yang mudah diingat, sederhana, menonjol, menarik, dan terjadi secara berulang-ulang.

2. Proses Mengingat (*retention*)

Dari tahapan perhatian terhadap peristiwa seorang anak akan menyimpan peristiwanya dalam memorinya dalam bentuk imajinasi atau lambang secara verbal sehingga menjadi ingatan (*memory*) yang sewaktu-waktu dapat dipanggil kembali. Dengan kata lain, gambaran membanting atau memukul disimpan dalam visual imajinasi, bahasa, dan suatu saat dapat dipanggil kembali.

3. Proses Reproduksi Motoris (*motoris reproduction*)

Pada tahapan ini, anak menyatakan kembali pengalaman-pengalaman yang sebelumnya perseptual. Hasil ingatan tadi akan meningkat menjadi bentuk perilaku. Dengan kata lain, tayangan kekerasan yang tersimpan dalam imajinasi dinyatakan kembali sehingga menghasilkan perilaku agresif.

4. Peroses Motivasional (*motivational*)

Suatu motivasi sangat tergantung kepada peneguhan (*reinforcement*) yang mendorong perilaku seorang anak ke arah pemenuhan tujuan tertentu. Perilaku akan terwujud apabila ada nilai peneguhan, misalnya *self reinforcement* adalah rasa puas diri.¹⁹

Teori pembelajaran sosial yang dikemukakan oleh Bandura telah memberi penekanan tentang bagaimana perilaku manusia dipengaruhi oleh lingkungan sekitarnya melalui pembelajaran peniruan

Berdasarkan hasil penelitian Albert Bandura, teori ini menjelaskan bahwa pemirsa meniru apa yang mereka lihat di televisi melalui suatu proses *observational learning* (pembelajaran hasil pengamatan).²⁰ Kita bisa meniru beberapa perilaku melalui pengamatan terhadap perilaku sang idola, dan akibat yang ditimbulkan sang idola tersebut.

Asumsi dasar dari teori ini yaitu sebagian besar tingkah laku individu diperoleh dari hasil belajar melalui pengamatan atau tingkah laku yang ditampilkan oleh media tersebut.

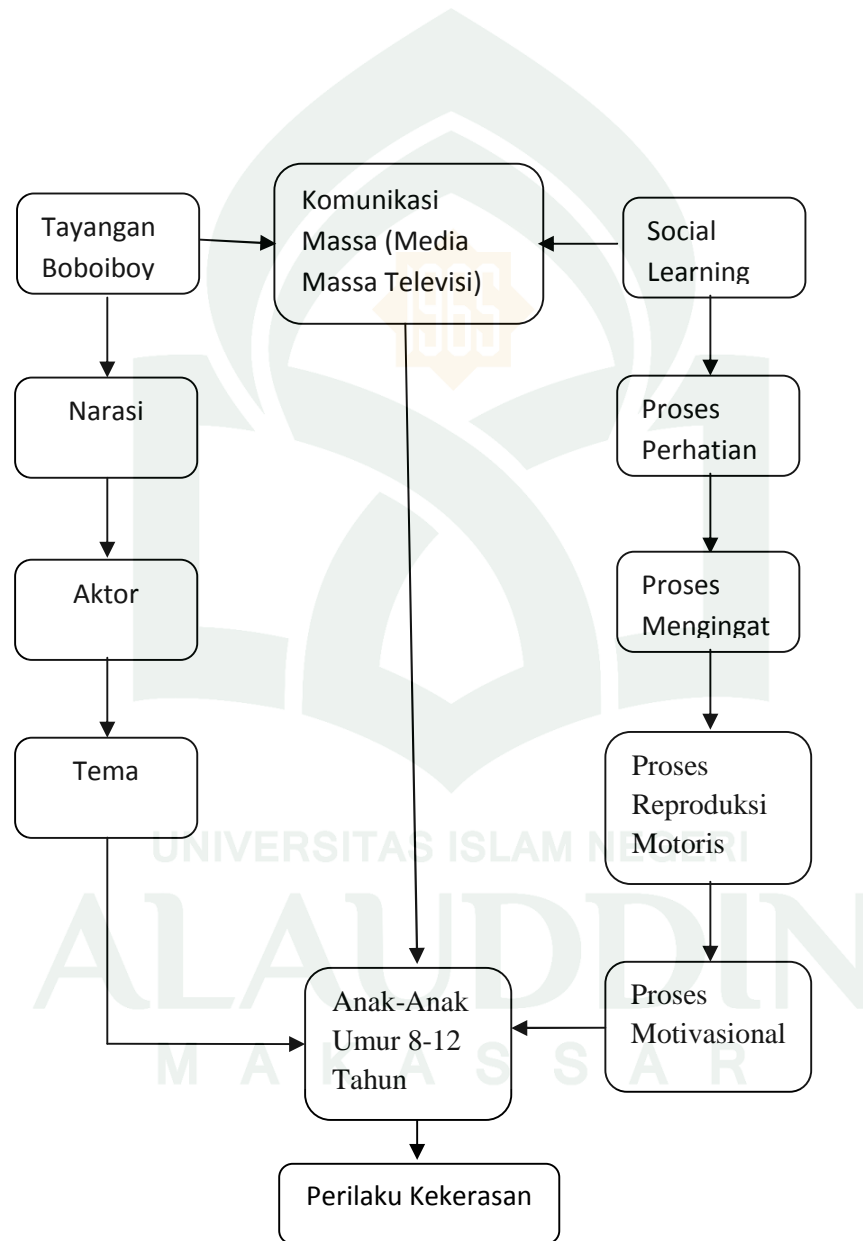
I. Kerangka Pikir Penelitian

Berdasarkan kajian teori maka disusunlah skema kerangka pikir yang berfungsi untuk menjadi landasan pikir peneliti dalam melakukan pembahasan dan menyimpulkan

¹⁹ E, B Surbakti, *Awas Tayangan Televisi: Tayangan Misteri dan Kekerasan Mengancam Anak*, (Jakarta: PT. Alex Media Komputindo)

²⁰ Elvinaro Ardianto, Lukiati Komala, dan Siti Karlinah. *Komunikasi Massa Suatu Pengantar*. (Cet. 2; Bandung: Simbiosis Rekatama Media, 2009), h. 64.

hasil penelitian dengan judul “Pengaruh Menonton Serial Kartun (anime) Boboiboy (MNCTV) Terhadap Perilaku Kekerasan Anak Di BTN Nusa Indah Kecamatan Palangga Kabupaten Gowa” sebagai berikut.



Gambar 1 : Kerangka Pemikiran

Media televisi sangat digemari di semua jenjang usia dengan keistimewaan dan keunggulan yang tidak ditandingi oleh media lain. Stasiun televisi yang menyajikan berbagai jenis program yang di gemari oleh anak-anak, remaja dan dewasa. Salah satunya film kartun Boboiboy yang digemari oleh anak-anak.

Dalam sosial learning theory anak-anak meniru dengan melalui tiga proses yaitu **pertama**, perhatian dimana anak mengamati secara langsung dan berulang-ulang apa yang menarik di sekitarnya. Dari apa yang mereka perhatikan maka memorinya akan menyimpan atau menjadi ingatan. **Kedua**, ingatan dari proses mengingat tersebut berubah menjadi reproduksi motoris. **ketiga**, reproduksi motoris dimana ingatan tersebut akan dikeluarkan menjadi bentuk perilaku dan adanya motivasi. **keempat**, motivasi yang mendorongnya dari dalam. Dari proses inilah yang dapat menjadikan anak usia 8-12 tahun meniru apa yang dilihat di televisi maupun di lingkungan sekitarnya. Jadi apa yang anak-anak lihat di televisi merupakan suatu proses *observational learning* (pembelajaran hasil pengamatan).

BAB III

METODE PENELITIAN

A. Jenis Penelitian

Metode yang digunakan adalah deskriptif kuantitatif dan Jenis penelitian yang digunakan yaitu survei. Survei adalah metode dengan menggunakan kuesioner sebagai instrumen pengumpulan data. Tujuannya untuk memperoleh informasi tentang sejumlah responden yang dianggap mewakili populasi tertentu.¹

B. Pendekatan Penelitian

Pendekatan penelitian yang digunakan adalah pendekatan kuantitatif. Penelitian kuantitatif adalah yang lebih bersifat konkret yang dapat di kuantitatifkan berupa angka-angka dan penelitian ini mewakili jawaban responden. Menurut Bangong Suyanto dan Sutinah penelitian kuantitatif adalah penelitian yang:

1. Melibatkan lima komponen ilmiah; yaitu teori, hipotesis, observasi, generalisasi empiris, dan penerimaan atau penolakan hipotesis.
2. Mengandalkan adanya populasi dan teknik penarikan sampel.
3. Menggunakan kuesioner untuk pengumpulan data
4. Mengemukakan variabel-variabel penelitian dalam analisis data.
5. Berupaya menghasilkan kesimpulan secara umum, baik yang berlaku untuk populasi atau sampel yang diteliti.²

C. Lokasi dan Waktu Penelitian

Penelitian ini dilakukan di BTN Nusa Indah Kecamatan Pallangga Kabupaten Gowa. Waktu penelitian dilakukan pada bulan April sampai dengan bulan Mei 2016.

¹Rachmat Kriyanto, *Teknik Praktis Riset Komunikasi*. (Jakarta : Kencana Pranada Media Group, 2006).h. 60.

²Suyanto Bagong, Sutina. *Metode Penelitian Sosial*. (Jakarta : prenada media group, 2007.) h. 49

D. Populasi dan Sampel

Populasi wilayah generalisasi yang terdiri atas: obyek dan subyek yang mempunyai kualitas dan karakteristik tertentu yang ditetapkan oleh peneliti untuk dipelajari dan kemudian ditarik kesimpulannya. Jadi populasi itu tidak hanya orang, tetapi objek dan benda-benda lain.³ Adapun populasi dalam penelitian ini adalah seluruh anak-anak usia 8-12 tahun di BTN. Nusa Indah Kecamatan Pallangga Kabupaten Gowa. Berdasarkan data 2015 di BTN Nusa Indah anak usia 8-12 tahun sebanyak 118 dari 1.326 keseluruhan anak usia antara 0-19 tahun (Sumber data: Ketua Rw BTN Nusa Indah). Dalam penelitian ini penulis mengambil fokus pada anak usia 8-12 tahun karena anak tersebut sudah mengikuti apa yang dilihat. Penelitian ini tidak hanya laki-laki tetapi perempuan juga ikut serta dalam penelitian yang dilakukan peneliti.

Sampel adalah sebagian dari populasi yang diambil secara representatif atau mewakili populasi yang bersangkutan atau yang akan diukur. Metode pengambilan sampel yang digunakan dalam penelitian ini adalah pengambilan sampel probabilitas atau acak (*probability sampling*). Metode ini adalah suatu metode pemilihan sample, setiap anggota populasi mempunyai peluang yang sama untuk dipilih menjadi anggota sampel. Dikatakan sampel (sederhana) karena cara pengambilan sampel dari semua anggota populasi secara acak tanpa memerhatikan strata yang ada dalam anggota populasi. Metode pengambilan sampel yang digunakan untuk menentukan jumlah sampel adalah menggunakan rumus Slovin sebagai berikut:⁴

$$n = \frac{N}{1 + Ne^2}$$

³ Sugianto, *Metode penelitian Pendidikan* (alfabeta, 2009), h.117

⁴ Ardial, *Paradigma dan Model Penelitian Komunikasi*, (Jakarta: Bumi Aksara, 2014), h. 353.

Ket:

n = jumlah sampel

N = jumlah populasi

1 = nilai konstan

e^2 = batas toleransi kesalahan (eror toleransi) sebanyak 5%

Diketahui: $N = 118$ orang

Ditanyakan $n = \dots?$

$$n = \frac{118}{1 + 118 (0,05)^2}$$

$$n = \frac{118}{1 + 118 (0,025)}$$

$$n = \frac{118}{1,295}$$

$$n = 91,11 = 91$$

E. Teknik Pengumpulan Data

Data yang dikumpulkan pada penelitian ini terdiri atas dua jenis, yaitu data primer dan data sekunder.

a. Data primer

Data primer adalah data yang diperoleh dari hasil kuesioner yang diberikan kepada responden. Cara pengumpulan data dengan menyebarkan daftar pernyataan atau pertanyaan terhadap responden atau anak usia 8-12 tahun di BTN

Nusa Indah Kecamatan Pallangga Kabupaten Gowa. Daftar pertanyaan yang sudah ditentukan.

b. Data sekunder

Data sekunder adalah data yang diperoleh dari perpustakaan, buku-buku, internet, mengenai penelitian ini serta dokumen-dokumen yang berkaitan erat dengan penelitian ini.

F. Teknik Analisis Data

Teknik analisis data penelitian ini adalah analisis kuantitatif yakni analisis data terbagi menjadi dua yakni kegiatan mendeskripsikan data dan melakukan uji statistik (inferensi). Kegiatan mendeskripsikan data adalah menggambarkan data yang ada guna memperoleh bentuk nyata dari responden, sehingga lebih mudah dimengerti peneliti atau orang lain yang tertarik dengan hasil penelitian yang dilakukan. Kegiatan mendeskripsikan data dilakukan dengan pengukuran statistik deskriptif.

Rumus yang digunakan dalam analisis data yaitu regresi linear sederhana merupakan alat analisis untuk menguji hubungan sebab akibat (kausal) antar dua variabel atau lebih, jadi analisis regresi digunakan untuk mengetahui perubahan variabel terikat (*dependent variable*) akibat perubahan variabel bebas (*independent variable*).

Persamaan Regresi Linear Sederhana:

$$Y = a + bX + e$$

Keterangan:

Y = Variabel terikat

a = Konstanta/intersep (besarnya Y jika X=0)

b = Koefisien regresi (besarnya perubahan Y akibat perubahan X)

X = Variabel bebas

e = Kesalahan pengganggu (*error*)

Harga a dan b dapat dihitug dengan rumus sebagai berikut:

$$b = \frac{n \cdot \sum XY - (\sum X)(\sum Y)}{n \cdot (\sum X^2) - (\sum X)^2}$$
$$a = \frac{\sum Y - b \sum X}{n}$$

a. Analisis korelasi

Pada tahapan ini peneliti melakukan analisis korelasi untuk mengetahui apakah ada hubungan antara variabel X yakni pengaruh menonton tayangan serial kartun (*anime*) Boboiboy, dengan variabel Y yakni perilaku kekerasan anak dan jika ada hubungan, bagaimana arah hubungan dan seberapa besar hubungan tersebut.

$$r_{xy} = \frac{n \sum xy - \sum x \sum y}{\sqrt{\{n \sum x^2 - (\sum x)^2\} \{n \sum y^2 - (\sum y)^2\}}}$$

Dimana :

r = Koefisien korelasi Pearson Product moment

N = Jumlah individu dalam sampel

X = Angka mentah untuk variabel x

Y = Angka mentah untuk variabel y

Tabel 3.01 Koefisien korelasi

Koefisien Korelasi	Tingkat Hubungan
>0,80 s.d 1,00	Sangat Kuat
>0,60 s.d 0,80	Kuat
>0,40 s.d 0,60	Cukup Kuat
>0,20 s.d 0,40	Agak Kuat
0,00 s.d 0,20	Kurang Kuat

Sumber: Hasil Olah Data 2016

Nilai koefisien r , yaitu antara -1 sampai $+1$ dengan kriteria sebagai berikut:

- a. Jika nilai $r > 0$ artinya telah terjadi hubungan linier positif, yaitu semakin besar nilai variabel X (independen) semakin besar pula nilai variabel Y (dependen) atau sebaliknya, semakin kecil nilai variabel X (independen) maka semakin kecil pula nilai variabel Y (dependen).
- b. Jika nilai $r < 0$, artinya telah hubungan linier negatif yaitu semakin kecil nilai variabel X (independen) maka makin kecil pula nilai variabel Y (dependen).
- c. Jika $r = 0$, artinya tidak ada hubungan sama sekali antara variabel X (independen) dengan variabel Y (dependen).
- d. Jika $r = 1$ atau $r = -1$ telah terjadi hubungan linier sempurna, sedangkan untuk nilai r yang semakin mengarah ke angka 0 maka hubungan semakin melemah.

G. Operasional Konsep

Tabel 3.02 Operasional Konsep

Veriabel	Sub Variabel	Indikator
(X) Tayangan serial kartun (anime) boboiboy	(X1) Narasi	<ol style="list-style-type: none">1. Cerita yang mengambang ketika akan bersambung semakin menegangkan membuat penonton tegang dan penasaran2. Bahasa, cerita dan kata khas “terbaik” yang menarik disuguhkan sehingga di buat berepisode-episode3. Ruang lingkup, tidak ada batasan dalam menceritakan atau memerankan perannya
	(X2) Aktor	<ol style="list-style-type: none">1. Aktor protagonis, Pemeran utama yang bersifat baik, kuat.2. Aktor antagonis Pemeran utama yang bersifat jahat dan ingin slalu menanag3. Aktor tritagonis pemeran penengah (baik dan jahat)
	(X3) Tema	<ol style="list-style-type: none">1. Petualangan dimana Boboiboy dan kawan-kawan membasmi kejahatan dan menjaga bumi2. Pesahabatan, dimana menampilkan persahabatan tanpa memandang keturunan, bersatu dan saling membantu3. Kepahlawanan, dimana menggunakan akal pikiran (ide) dan kekuatan untuk melakukan kebaikan atau kejahatan
(Y) perilaku kekerasan	(Y1) Kekerasan fisik	Melakukan aksi kontak fisik dimana melawan musuh dengan kekerasan seperti memukul
	(Y2) Kekerasan verbal	Menggunakan kata-kata kasar yang menganggap remeh lawan dengan memaki/ menghina

A. *Variabel (X) “tayangan serial kartun (anime) Boboiboy”*

1. *Narasi (X1)*

- a. ***Cerita:*** Boboiboy adalah sebuah serial animasi Malaysia yang diproduksi oleh Animonta Studios. Serial animasi ini menceritakan tentang seorang anak yang memiliki kekuatan luar biasa untuk menghadapi makhluk asing yang ingin menyerang Bumi. Bersama dengan keempat temannya Ying, Yaya, Gopal dan Fang. Boboiboy berusaha menghalangi alien berkepala kotak bernama Adu Du yang berwarna hijau bersama dengan Probe dan Computer yang menginginkan biji coklat agar bisa menaklukkan Bumi.⁵ Ketika akan bersambung semakin menegangkan membuat penonton tegang dan penasaran
 - b. ***Bahasa :*** Dalam serial animasi Boboiboy bahasa yang digunakan adalah bahasa Melayu dan ciri khas dalam animasi ini yaitu dengan kata “terbaik” menjadi kata yang umum disebutkan dan hampir disetiap episode perkataan tersebut digunakan.
 - c. ***Ruang lingkup:*** Dalam serial animasi Boboiboy tidak memiliki batasan dalam menceritakan atau memerankan perannya sehingga dibuat berepisode-episode dan memiliki tiga musim.
- ### 2. *Aktor (X2)*
- a. Protagonis merupakan tokoh utama yang bersifat baik dan kuat. Pemeran protagonis dalam serial kartun (*anime*) Boboiboy yaitu: BoBoiboy, Fang, Ying, Yaya, Gopal, Tok Aba, Ochobot, Papa Zola.

⁵ <https://id.m.wikipedia.org/wiki/Boboiboy>

- b. Antagonis merupakan pemeran utama yang bersifat jahat. Pemeran antagonis dalam serial ini yaitu, Adu Du, Pobe, Komputer, Multi Monster, Raksasa tidur
- c. Tritagonis pemeran penengah dalam serial ini yaitu, Mama Zola.

3. *Tema (X3)*

- a. Petualangan, perjalanan Boboiboy dan kawan-kawan untuk melindungi Bumi dan semua coklat dari Adu Du beserta robot buatanya yang ingin menguasai Bumi dan mendapatkan semua coklat
- b. Persahabatan, menampilkan persahabatan antara Boboiboy dan kawan-kawan, mereka yang saling membutuhkan satu sama lain. Bersatu dan saling membantu tanpa memandang keturunan. Seperti Ying yang merupakan keturunan Cina
- c. Kepahlawanan, dimana menggunakan akal pikiran (ide) dan kekuatan sebagai alat untuk melakukan kebaikan atau kejahatan

B. *Variabel (Y)* “perilaku kekerasan”

1. *Kekerasan fisik (Y)*

Kekerasan fisik yang dilakukan anak-anak dalam hal ini yaitu, aksi berkelahi dimana seorang anak memerankan salah satu tokoh dalam cerita tersebut dan meniru gerakan-gerakan seperti,

- a. Memukul, melakukan tindakan menggunakan kekuatan tangan atau benda yang dapat melukai lawannya dengan ringan atau berat.
- b. Menendang, melakukan tindakan menggunakan kaki untuk melawan lawannya.

2. Kekerasan verbal

Kekerasan verbal yang dilakukan anak-anak dalam hal ini yaitu, Memaki atau menghina, dimana seorang anak yang sedang melakukan peran dalam tayangan tersebut melontarkan kata-kata yang menjatuhkan lawannya atau mengatai temannya. Seperti,

- a. Bodoh, memanggil teman dengan nama panggilan seperti “bodoh” karena dalam hal ini dia gagal dalam menjalankan misinya, melakukan kesalahan yang tidak sesuai dengan perintah.
- b. Dasar tidak berguna, dalam hal ini tidak melakukan apapun atau berkontribusi dalam suatu hal.

H. Instrumen Penelitian

Instrumen penelitian digunakan untuk mengukur nilai variabel yang diteliti. Dengan demikian jumlah instrumen yang akan digunakan untuk penelitian akan tergantung pada jumlah variabel yang akan diteliti. Karena instrument penelitian akan digunakan untuk melakukan pengukuran dengan tujuan menghasilkan data kuantitatif yang akurat, maka setiap instrumen harus mempunyai skala.⁶Dalam penelitian ini menggunakan Skala *Likert*.

Skala *Likert* digunakan untuk mengukur sikap, pendapat, dan persepsi seseorang atau sekelompok orang tentang fenomena sosial.⁷

Dalam penelitian ini indikator yang diukur melalui skala *Likert*, dengan lima pilihan jawaban yaitu

⁶Sugiono.*Metode Penelitian Pendidikan*.(Bandung: Alfabeta,2009) h. 133.

⁷Sugiono.*Metode Penelitian Pendidikan*. h. 134.

1. Sangat Setuju (SS) diberi skor 5
2. Setuju (S) diberi skor 4
3. Netral (N) diberi skor 3
4. Tidak Setuju (TS) diberi skor 2
5. Sangat Tidak Setuju (STS) diberi skor 1

A. Validitas dan Reliabilitas

1. Uji validitas

Validitas adalah Instrumen yang valid berarti alat ukur yang digunakan untuk mendapatkan data (mengukur) itu valid. Valid berarti instrumen tersebut dapat digunakan untuk mengukur apa yang seharusnya diukur. Penelitian ini untuk mengukur validitas digunakan *korelasi bivariante pearson* dengan bantuan program SPSS versi 22. Item angket dalam uji validitas dikatakan valid jika $r_{hitung} > r_{tabel}$ pada nilai signifikansi 10 %. Sedangkan jika $r_{hitung} < r_{tabel}$ maka variabel tersebut tidak valid.

Untuk penelitian ini, nilai *df (degree of freedom)* dapat dihitung sebagai berikut:

$$df = n - 2$$

$$= 91 - 2 = 89$$

Dengan signifikansi 10%. Maka didapat *r tabel* yaitu 0,174. Adapun hasil uji validitas sebagaimana data dalam tabel berikut ini:

Tabel 3.03 Hasil uji Validitas Angket

No. Item	R_{xy}	$r_{\text{tabel}} 10 \% (87)$	keterangan
1	0,558	0,174	Valid
2	0,516	0,174	Valid
3	0,451	0,174	Valid
4	0,178	0,174	Valid
5	0,307	0,174	Valid
6	0,402	0,174	Valid
7	0,294	0,174	Valid
8	0,467	0,174	Valid
9	0,748	0,174	Valid
10	0,543	0,174	Valid
11	0,682	0,174	Valid
12	0,727	0,174	Valid
13	0,584	0,174	Valid
14	0,600	0,174	Valid
15	0,432	0,174	Valid
16	0,668	0,174	Valid
17	0,666	0,174	Valid

Sumber: Hasil Olah Data 2016

Hasil uji validitas sebagaimana tabel di atas, menunjukkan bahwa semua harga $r_{\text{hitung}} > r_{\text{tabel}}$ pada nilai signifikansi 10%. Oleh karena itu, dapat disimpulkan bahwa semua item dalam angket penelitian ini valid, sehingga dapat digunakan sebagai instrumen penelitian.

2. Uji Reliabilitas

Reliabilitas adalah Instrumen yang reliabel adalah instrumen yang bila digunakan beberapa kali untuk mengukur obyek yang sama, akan menghasilkan data yang sama.⁸ Realibilitas dalam penelitian ini menggunakan uji *cronbach alpha* yaitu metode yang digunakan untuk menguji kelayakan terhadap konsistensi seluruh skala yang digunakan di dalam penelitian. Suatu instrumen penelitian dapat dikatakan telah *reliable* jika memiliki koefisien realibilitas 0,6 atau lebih dengan menggunakan bantuan program SPSS. Hasil perhitungan dapat dilihat pada table berikut:

Table 3.04 Hasil uji Reliabilitas

Reliability Statistics	
Cronbach's Alpha	N of Items
,738	18

Sumber: Hasil Olah Data 2016

Hasil uji realibitas sebagaimana tabel di atas, menunjukkan bahwa nilai *alpha* > 0,6. Oleh karena itu, dapat disimpulkan bahwa semua item dalam angket penelitian reliabel atau konsisten, sehingga dapat digunakan dalam pengujian hipotesis.

⁸ Sugiono. *Metode Penelitian Pendidikan*. h. 173.

BAB IV

HASIL DAN PEMBAHASAN

A. Karakteristik Responden

Responden dalam penelitian ini sebanyak 91 orang. Semua responden yang diambil merupakan responden yang menonton serial kartu (*anime*) Boboiboy. Berdasarkan jumlah sampel sebanyak 91 orang, maka untuk mendapatkan hasil yang representatif peneliti mengelompokkan berdasarkan usia. Berikut data responden penelitian berdasarkan usia:

Tabel 4.01 data responden berdasarkan usia

Usia	Responden	Persentase (%)
8 Tahun	19	20,88%
9 Tahun	18	19,78%
10 Tahun	18	19,78%
11 Tahun	18	19,78%
12 Tahun	18	19,78%
Total	91	99,99%

Sumber: Hasil olah data 2016

Hasil olah data mengenai karakteristik responden berdasarkan usia responden, menunjukkan jumlah responden terbanyak yaitu pada usia 8 tahun sebanyak 20,88% atau sebanyak 19 orang dan usia 9 tahun sebanyak 19,78% atau sebanyak 18 orang sedangkan umur 10, 11, 12 tahun sama dengan usia 9 tahun sebanyak 19,78 % atau sebanyak 18 orang .

B. Data penelitian variabel X (Menonton Tayangan Serial Kartun (anime)

Boboiboy

Deskripsi dalam penelitian ini, variabel penelitian yakni Menonton Tayangan Serial Kartun (*anime*) Boboiboy yaitu variabel bebas. variabel bebas adalah variabel yang menjadi sebab timbulnya atau berubahnya variabel dependen (variabel terikat). Pernyataan dalam variabel bebas menggunakan pilihan jawaban sesuai dengan skala likert 1-5 berikut jawaban sesuai dengan skala likert 1-5. dengan lima pilihan jawaban yaitu:

1. Sangat Setuju (SS) diberi skor 5
2. Setuju (S) diberi skor 4
3. Kurang Setuju (KS) diberi skor 3
4. Tidak Setuju (TS) diberi skor 2
5. Sangat Tidak Setuju (STS) diberi skor 1

Penilaian Menonton Tayangan Serial Kartun (*anime*) Boboiboy terdiri dari 8 pernyataan. Berikut adalah penjabaran dari pernyataan-pernyataan yang telah dijawab oleh responden.

Tabel 4.02 Responden Memahami Cerita Serial Kartun (*anime*) Boboiboy

Jawaban Responden	Frekuensi	%
Sangat setuju	66	73%
Setuju	14	15%
Kurang Setuju	11	12%
Tidak setuju	0	0
Sangat tidak setuju	0	0

Total	91	100%
-------	-----------	-------------

Sumber: Hasil Olah Data 2016

Berdasarkan pernyataan mengenai responden memahami cerita kartun (*anime*) Boboiboy, 73% (66 orang) responden yang menyatakan sangat setuju, 15% (14 orang) responden yang menyatakan setuju, 12% (11 orang) responden yang menyatakan Kurang Setuju, dan tidak ada responden yang menyatakan tidak setuju dan sangat tidak setuju. Hal ini menunjukkan bahwa kebanyakan responden memahami cerita dalam serial kartun (*anime*) Boboiboy.

Tabel 4.03 Responden Tahu Semua Pemeran Serial Kartun (*anime*) Boboiboy

Jawaban Responden	Frekuensi	%
Sangat setuju	64	70%
Setuju	9	10%
Kurang Setuju	18	20%
Tidak setuju	0	0%
Sangat tidak setuju	0	0%
Total	91	100%

Sumber: Hasil Olah Data 2016

Berdasarkan pernyataan mengenai responden mengetahui semua pemeran serial kartun (*anime*) Boboiboy, 70% (64 orang) responden yang menyatakan sangat setuju, 10% (9 orang) reponden yang menyatakan setuju, 20% (18 orang) yang menyatakan Kurang Setuju, dan tidak ada responden yang menyatakan tidak setuju dan sangat tidak setuju. Hal ini menunjukkan kebanyakan dari responden mengetahui para pemeran serial kartun (*anime*) Boboiboy.

Tabel 4.04 Responden Memahami Bahasa Yang Digunakan Oleh Serial Kartun (*anime*) Boboiboy

Jawaban Responden	Frekuensi	%
Sangat setuju	53	58%
Setuju	13	14%
Kurang Setuju	25	28%
Tidak setuju	0	0%
Sangat tidak setuju	0	0%
Total	91	100%

Sumber: Hasil Olah Data 2016

Berdasarkan pernyataan mengenai responden memahami bahasa yang digunakan oleh serial kartun (*anime*) Boboiboy, 58% (53 orang) responden yang menyatakan sangat setuju, 14% (13 orang) responden yang menyatakan setuju, 28% (27 orang) yang menyatakan Kurang Setuju, dan tidak ada responden yang menyatakan tidak setuju dan sangat tidak setuju. Hal ini menunjukkan bahwa responden memahami bahasa yang digunakan oleh serial kartun (*anime*) Boboiboy.

Tabel 4.05 Responden Menyukai Kata Khas Yang Sering di Ucapkan Boboiboy “Terbaik”

Jawaban responden	Frekuensi	%
Sangat setuju	86	95%
Setuju	2	2%
Kurang Setuju	3	3%
Tidak setuju	0	0
Sangat tidak setuju	0	0
Total	91	100%

Sumber: Hasil Olah Data 2016

Berdasarkan pernyataan mengenai responden menyukai kata khas yang sering di ucapkan Boboiboy “terbaik”, 95% (86 orang) responden yang menyatakan sangat setuju, 2% (2 orang) reponden yang menyatakan setuju, 3% (3 orang) yang menyatakan Kurang Setuju, dan tidak ada responden yang menyatakan tidak setuju dan sangat tidak setuju. Dapat dilihat dan dicermati bahwa kebanyakan dari responden menyukai kata khas yang sering di ucapkan Boboiboy.

Tabel 4.06 Responden Menyukai Pemeran Boboiboy Dan Kawan-Kawannya Karena Sering Berbuat Baik Dan Kuat

Jawaban Responden	Frekuensi	%
Sangat setuju	83	91%
Setuju	6	7%
Kurang Setuju	2	2%
Tidak setuju	0	0
Sangat tidak setuju	0	0
Total	91	100%

Sumber: Hasil Olah Data 2016

Berdasarkan pernyataan mengenai responden menyukai pemeran Boboiboy dan kawan-kawannya karena sering berbuat baik dan kuat, 91% (83 orang) responden yang menyatakan sangat setuju, 7% (6 orang) reponden yang menyatakan setuju, 2% (2 orang) yang menyatakan Kurang Setuju, dan tidak ada responden yang menyatakan tidak setuju dan sangat tidak setuju.

Tabel 4.07 Responden Menyukai Pameran Adu Du Dan Kawan-Kawan Yang Jahat Dan Selalu Membuat Masalah

Jawaban Responden	Frekuensi	%
Sangat setuju	11	12%
Setuju	15	17%
Kurang Setuju	24	26%
Tidak setuju	29	32%
Sangat tidak setuju	12	13%
Total	91	100%

Sumber: Hasil Olah Data 2016

Berdasarkan pernyataan mengenai responden menyukai pemeran Adu Du dan kawan-kawan yang jahat dan selalu membuat masalah, 11% (10 orang) responden yang menyatakan sangat setuju, 17% (15 orang) reponden yang menyatakan setuju, 26% (24 orang) yang menyatakan Kurang Setuju, 32% (29 orang) responden yang menyatakan tidak setuju, dan 13% (12 orang) responden yang menyatakan sangat tidak setuju.

Tabel 4.08 Responden Menyukai Persahabatan Boboiboy Dan Kawan-Kawan Karena Saling Membantu Dan Tidak Memandang Keturunan

Jawaban Responden	Frekuensi	%
Sangat setuju	78	86%
Setuju	8	9%
Kurang Setuju	4	4%
Tidak setuju	1	1%
Sangat tidak setuju	0	0
Total	91	100%

Sumber: Hasil Olah Data 2016

Berdasarkan pernyataan mengenai responden menyukai persahabatan Boboiboy dan kawan-kawan karena saling membantu dan tidak memandang keturunan, 86% (78 orang) responden yang menyatakan sangat setuju, 9% (8 orang) responden yang menyatakan setuju, 4% (4 orang) yang menyatakan Kurang Setuju, 1% (1 orang) responden yang menyatakan tidak setuju, dan tidak ada responden yang mengatakan sangat tidak setuju. Hal ini menunjukkan hal positif bagi anak-anak dengan saling membantu dan menghargai antar sesama.

Tabel 4.09 Responden Menyukai Semua Kekuatan Pemeran Serial Kartun Boboiboy

Jawaban Responden	Frekuensi	%
Sangat setuju	70	77%
Setuju	14	15%
Kurang Setuju	7	8%
Tidak setuju	0	0
Sangat tidak setuju	0	0
Total	91	100%

Sumber: Hasil Olah Data 2016

Berdasarkan pernyataan mengenai responden menyukai semua kekuatan pemeran serial kartun Boboiboy, 77% (70 orang) responden yang menyatakan sangat setuju, 15% (14 orang) responden yang menyatakan setuju, 8% (7 orang) yang menyatakan Kurang Setuju, dan tidak ada responden yang menyatakan tidak setuju dan sangat tidak setuju.

C. Data penelitian variabel Y (Data Penelitian Perilaku Kekerasan Anak)

Tabel 4.10 Responden Menyukai Menonton Tayangan Serial Kartun (anime) Boboiboy Karena Ada Adegan Perkelahiannya

Jawaban Responden	Frekuensi	%
Sangat setuju	52	57%
Setuju	17	19%
Kurang Setuju	13	14%
Tidak setuju	9	10%
Sangat tidak setuju	0	0
Total	91	100%

Sumber: Hasil Olah Data 2016

Berdasarkan pernyataan mengenai responden menyukai menonton tayangan serial kartun (*anime*) Boboiboy karena ada adegan perkelahiannya, 57% (52 orang) responden yang menyatakan sangat setuju, 19% (17 orang) reponden yang menyatakan setuju, 14% (13 orang) responden yang menyatakan Kurang Setuju, 10% (9 orang) responden yang menyatakan tidak setuju, dan tidak ada responden yang menyatakan sangat tidak setuju.hal ini menunjukkan bahwa anak-anak menyukai tindak kekerasan

Tabel 4.11 Responden menyukai Menonton Tayangan Serial Kartun (anime) Boboiboy Karena Ada Kekuatannya

Jawaban Responden	Frekuensi	%
Sangat setuju	60	66%
Setuju	25	27%
Kurang Setuju	6	7%
Tidak setuju	0	0
Sangat tidak setuju	0	0
Total	91	100%

Sumber: Hasil Olah Data 2016

Berdasarkan pernyataan mengenai responden menyukai menonton tayangan serial kartun (*anime*) Boboiboy karena ada kekuatannya, 66% (60 orang) responden yang menyatakan sangat setuju, 27% (25 orang) responden yang menyatakan setuju, 7% (6 orang) responden yang menyatakan Kurang Setuju, tidak ada responden yang menyatakan tidak setuju dan sangat tidak setuju.

Tabel 4.12 Responden Meniru Adegan Perkelahian Yang Ditayangkan Serial Kartun (*anime*) Boboiboy Dengan Saling Memukul

Jawaban Responden	Frekuensi	%
Sangat setuju	28	31%
Setuju	31	34%
Kurang Setuju	17	19%
Tidak setuju	12	13%
Sangat tidak setuju	3	3%
Total	91	100%

Sumber: Hasil Olah Data 2016

Berdasarkan pernyataan mengenai responden meniru adegan perkelahian yang ditayangkan serial kartun (*anime*) Boboiboy dengan saling memukul, 31% (28 orang) responden yang menyatakan sangat setuju, 34% (31 orang) responden yang menyatakan setuju, 19% (17 orang) responden yang menyatakan Kurang Setuju, 13% (12 orang) responden yang menyatakan tidak setuju, dan 3% (3 orang) responden yang menyatakan sangat tidak setuju.

Tabel 4.13 Responden Meniru Adegan Perkelahian Yang Ditayangkan Serial Kartun (*anime*) Boboiboy Dengan Saling Menendang

Jawaban Responden	Frekuensi	%
Sangat setuju	28	31%
Setuju	27	30%
Kurang Setuju	21	23%
Tidak setuju	12	13%
Sangat tidak setuju	3	3%
Total	91	100%

Sumber: Hasil Olah Data 2016

Berdasarkan pernyataan mengenai responden meniru adegan perkelahian yang ditayangkan serial kartun (*anime*) Boboiboy dengan saling menendang, 31% (28 orang) responden yang menyatakan sangat setuju, 30% (27 orang) responden yang menyatakan setuju, 23% (21 orang) responden yang menyatakan Kurang Setuju, 13% (12 orang) responden yang menyatakan tidak setuju, dan 3% (3 orang) responden yang menyatakan sangat tidak setuju

Tabel 4.14 Responden Meniru Jurus-Jurus Yang Ditayangkan Serial Kartun (*anime*) Boboiboy

Jawaban Responden	Frekuensi	%
Sangat setuju	38	42%
Setuju	23	25%
Kurang Setuju	27	30%
Tidak setuju	2	2%
Sangat tidak setuju	1	1%
Total	91	100%

Sumber: Hasil Olah Data 2016

Berdasarkan pernyataan mengenai responden meniru jurus-jurus yang ditayangkan serial kartun (*anime*) Boboiboy, 42% (38 orang) responden yang menyatakan sangat setuju, 25% (23 orang) responden yang menyatakan setuju, 30% (27 orang) responden yang menyatakan Kurang Setuju, 2% (2 orang) responden yang menyatakan tidak setuju, dan 1% (1 orang) responden yang menyatakan sangat tidak setuju

Tabel 4.15 Responden Melempar Benda Seperti Pulpen Ke Teman Saya Seperti Mengikuti Jurus Boboiboy

Jawaban Responden	Frekuensi	%
Sangat setuju	19	21%
Setuju	6	7 %
Kurang Setuju	41	45%
Tidak setuju	21	23%
Sangat tidak setuju	4	4%
Total	91	100%

Sumber: Hasil Olah Data 2016

Berdasarkan pernyataan mengenai responden melempar benda seperti pulpen ke teman responden seperti mengikuti jurus Boboiboy, 21% (19 orang) responden yang menyatakan sangat setuju, 7% (6 orang) responden yang menyatakan setuju, 45% (41 orang) responden yang menyatakan Kurang Setuju, 23% (21 orang) responden yang menyatakan tidak setuju, dan 4% (4 orang) responden yang menyatakan sangat tidak setuju.

Tabel 4.16 Responden Meniru Cara Berbicara Tayangan Serial Kartun (*anime*) Boboiboy

Jawaban Responden	Frekuensi	%
Sangat setuju	57	63%
Setuju	24	26%
Kurang Setuju	10	11%
Tidak setuju	0	0%
Sangat tidak setuju	0	0%
Total	91	100%

Sumber: Hasil Olah Data 2016

Berdasarkan pernyataan mengenai responden meniru cara berbicara tayangan serial kartun (*anime*) Boboiboy, 63% (57 orang) responden yang menyatakan sangat setuju, 26% (24 orang) reponden yang menyatakan setuju, 11% (10 orang) responden yang menyatakan Kurang Setuju , dan tidak ada responden yang menyatakan tidak setuju dan sangat tidak setuju.

Tabel 4.17 Responden Memanggil Teman Saya Dengan Ejekan Seperti “Botak” Dll, Setelah Menonton Tayangan Serial Kartun (*anime*) Boboiboy

Jawaban Responden	Frekuensi	%
Sangat setuju	35	39%
Setuju	13	14%
Kurang Setuju	19	21%
Tidak setuju	20	22%
Sangat tidak setuju	4	4%
Total	91	100%

Sumber: Hasil Olah Data 2016

Berdasarkan pernyataan mengenai responden memanggil teman responden dengan ejekan seperti “botak ”dll setelah menonton tayangan serial kartun (*anime*) Boboiboy , 38% (35 orang) responden yang menyatakan sangat setuju, 14% (13 orang) reponden yang menyatakan setuju, 21% (19 orang) responden yang menyatakan Kurang Setuju, 22% (20 orang) responden yang menyatakan tidak setuju, 4% (4 orang) responden yang menyatakan sangat tidak setuju. botak dalam pernyataan ini di ibaratkan seperti Boboiboy dan kawan-kawan memanggil Adudu si kepala kotak

Tabel 4.18 Responden Mengatai Teman Saya Seperti “Dasar Tidak Berguna” Seperti Tayangan Serial Kartun (*anime*) Boboiboy

Jawaban Responden	Frekuensi	%
Sangat setuju	10	11%
Setuju	15	17%
Kurang Setuju	30	33%
Tidak setuju	29	32%
Sangat tidak setuju	6	7%
Total	91	100%

Sumber: Hasil Olah Data 2016

Berdasarkan pernyataan mengenai responden mengatai teman responden seperti “dasar tidak berguna” seperti tayangan serial kartun (*anime*) Boboiboy, 11% (10 orang) responden yang menyatakan sangat setuju, 16% (15 orang) reponden yang menyatakan setuju, 33% (30 orang) responden yang menyatakan Kurang Setuju, 32% (29 orang) responden yang menyatakan tidak setuju, 7% (6 orang) responden yang menyatakan sangat tidak setuju.

A. Analisis Data Pengaruh Menonton Tayangan Serial Kartun (*anime*) Boboiboy Terhadap Perilaku Kekerasan Anak

Untuk menentukan korelasi atau tingkat hubungan antara variabel menonton Tayangan serial kartun (*anime*) Boboiboy dan variabel perilaku kekerasan, peneliti berpedoman pada tabel koefisien korelasi dibawah ini.

Tabel 3.01 Koefisien korelasi

Koefisien Korelasi	Tingkat Hubungan
>0,80 s.d 1,00	Sangat Kuat
>0,60 s.d 0,80	Kuat
>0,40 s.d 0,60	Cukup Kuat
>0,20 s.d 0,40	Agak Kuat
0,00 s.d 0,20	Kurang Kuat

Sumber: Hasil Olah Data 2016

Berikut ini adalah hasil pengolahan data penelitian Analisis Data Pengaruh Menonton Tayangan Serial Kartun (*anime*) Boboiboy Terhadap Perilaku Kekerasan anak di BTN Nusa Indah Kecamatan Palangga Kabupaten Gowa, dengan menggunakan metode korelasi *Pearson* sebagai berikut:

Tabel 4.20 Korelasi

		X	Y
X	Pearson Correlation	1	,498**
	Sig. (2-tailed)		,000
	N	91	87
Y	Pearson Correlation	,498**	1
	Sig. (2-tailed)	,000	
	N	91	91

** . Correlation is significant at the 0.01 level (2-tailed).

Sumber: Hasil Olah Data 2016

Berdasarkan tabel di atas, diperoleh informasi bahwa korelasi antara tabel menonton tayangan serial kartun (*anime*) Boboiboy terhadap variabel perilaku

kekerasan nilainya 0,498. Nilai 0,498 berada di antara 0,40 sampai dengan 0,60, maka dapat disimpulkan bahwa nilai korelasi antara variabel menonton tayangan serial kartun (*anime*) Boboiboy terhadap variabel perilaku kekerasan anak cukup kuat.

1. Keeratan Pengaruh

Untuk mengetahui keeratan Pengaruh menonton Tayangan serial kartun (*anime*) Boboiboy terhadap perilaku kekerasan anak di Kabupaten Gowa, peneliti menggunakan regresi linear sederhana.

Tabel 4.21 Regresi

Model	R	R Square	Adjusted R Square	Std. Error of the Estimate
1	,498 ^a	,248	,240	2,664

a. Predictors: (Constant), x

Sumber: Hasil Olah Data 2016

Berdasarkan tabel di atas, diperoleh informasi bahwa R adalah 0,498 maka R^2 adalah 0,248. Hasil tersebut dimasukkan kedalam rumus: Perilaku Kekerasan – $R^2 \times$ maka Perilaku Kekerasan 0,248%. Dari hasil rumus perhitungan tersebut maka dapat disimpulkan bahwa Pengaruh menonton Tayangan serial kartun (*anime*) Boboiboy terhadap perilaku kekerasan anak di Kabupaten Gowa sebesar 24,8%.

2. Signifikasi Pengaruh Menonton Tayangan Serial Kartun (Anime) Boboiboy Terhadap Perilaku Kekerasan Anak

Untuk mengetahui variabel Tayangan serial kartun (*anime*) Boboiboy dapat mempengaruhi variabel Perilaku kekerasan anak, untuk itu digunakan uji t. Dalam uji t dikemukakan hipotesis sebagai berikut:

Ha: Terdapat pengaruh yang terjadi antara pengaruh menonton tayangan serial kartun (*anime*) Boboiboy terhadap perilaku kekerasan anak

Ho: tidak ada pengaruh yang terjadi antara pengaruh menonton tayangan serial kartun (*anime*) Boboiboy terhadap perilaku kekerasan anak

Untuk menguji hipotesis tersebut, apakah Ho diterima atau ditolak maka dilakukan uji t dengan derajat bebas. Untuk menentukan df (*degree of freedom*) maka digunakan rumus:

$$df = n - k$$

$$df = 91 - 2$$

$$df = 89$$

keterangan:

n: Jumlah Sampel

k: Jumlah Variabel

tolak ukur penerimaan atau penolakan Ho adalah sebagai berikut:

1. Ho diterima jika t hitung lebih kecil dari t tabel
2. Ho ditolak jika t hitung lebih besar dari t tabel (Ha diterima)

Tabel 4.22 Hasil Uji T**Coefficients^a**

Model	Unstandardized Coefficients		Standardized Coefficients	t	Sig.
	B	Std. Error	Beta		
1 (Constant)	27,067	1,584		17,082	,000
y	,245	,045	,498	5,425	,000

Dari hasil pengolahan data tabel diatas yang merupakan *output* dari pengolahan model regresi dapat disimpulkan sebagai berikut:

Berdasarkan analisis data uji t, diketahui t hitung menonton tayangan Boboiboy (5,425) > dari t tabel (1,662) atau sig. (0,000) < alpha (0,1) adalah signifikan pada taraf signifikansi 10% dengan demikian Ho ditolak dan Ha diterima.

Berdasarkan hasil uji statistik ini menunjukkan bahwa faktor menonton tayangan Boboiboy berhubungan secara signifikan terhadap perilaku kekerasan anak.

$$Y = a + bX$$

$$Y = 27,067 + 0,245 X$$

$$\text{Perilaku Kekerasan anak} = 27,067 + 0,245 \text{ menonton}$$

Dimana:

Y= Perilaku Kekerasan anak

a= Konstanta/intersep (besarnya Y jika X=0)

b= Koefisien regresi (besarnya perubahan Y akibat perubahan X)

X= tayangan *Boboiboy*

e= Kesalahan pengganggu (*error*)

Berdasarkan hasil uji hipotesis maka diketahui bahwa setiap kenaikan satuan menonton tayangan serial kartun Boboiboy maka perilaku kekerasan anak meningkat 0,245 satuan atau 24,5%.

B. Pembahasan

Televisi merupakan salah satu media massa elektronik yang bersifat audio visual yang sangat digemari disegala jenjang usia baik anak-anak, remaja, maupun dewasa hampir semua rumah memiliki televisi bahkan dipelosok desa. Kita selalu berhubungan dengan televisi ketika kita menginginkan informasi, kita dapat melihat siaran berita, saat kita menginginkan hiburan maka televisi selalu dapat menyajikan tayangan-tayangan hiburan yang menarik.

Hadirnya beberapa stasiun televisi swasta di Indonesia dapat dijadikan suatu prestasi karena kehadirannya telah banyak memberikan kontribusi untuk mencerdaskan bangsa dan mencerahkan dan membawa bangsa ini dalam pada kemajuan dan informasi yang disampaikan lebih beraneka ragam tajam, obyektif dan akurat. Kehadiran stasiun baru semakin mempertajam tingkat persaingan dalam bidangnya dan para awak media harus memilih strategi yang tepat dalam menarik segmen pemirsa. Untuk menarik hati penonton, salah satu strategi yang dilakukan stasiun televisi dengan menghadirkan yang berasal dari luar negeri, seperti Korea, Cina, Malaysia yang banyak digemari para anak-anak dan remaja.

Banyaknya siaran televisi dari luar negeri yang menjadi sorotan anak-anak membuat anak tahan berlama-lama di depan layar kaca televisi, apalagi kebebasannya anak-anak memilih menonton siaran yang diinginkan dan banyaknya siaran televisi yang dianggap tidak mendidik seperti adanya kekerasan yang ditampilkan sehingga anak dapat meniru apa yang mereka lihat.

Tayangan kekerasan merupakan tayangan yang menampilkan adegan-adegan kekerasan dari tingkat yang ringan seperti adegan melontarkan kata-kata kasar, sampai tingkat yang berat seperti adegan membunuh. Hampir semua stasiun televisi di Indonesia menampilkan adegan-adegan kekerasan sebagai salah satu menu utama dan bumbu dalam dalam setiap tayangan yang disajikan baik itu sinetron maupun film animasi yang lebih dominan penontonnya anak-anak. Selama ratingnya tinggi pengelola televisi seakan merasa “sah” menayangkan kekerasan. Hal ini dapat mempengaruhi anak-anak untuk meniru apa yang mereka lihat dan amati seperti teori Albert Bandura, bagaimana kita belajar dari pengalaman langsung seperti halnya dari pengamatan.

Anak-anak telah belajar langsung dari apa yang mereka lihat dan amati saat mereka mengamati dan menyaksikan idolanya di televisi melakukan kekerasan bukan hal tidak mungkin jika anak-anak tersebut meniru apa yang mereka lihat dan dengar tanpa mengetahui dan mengerti akibat yang akan diterima jika melakukan tindakan yang menyakiti atau melukai orang karena anak-anak belum dapat membedakan mana yang khayalan dan kenyataan maupun baik dan yang buruk.

Hampir setiap stasiun televisi menyajikan acara-acara khusus yang dibuat untuk anak-anak salah satu program yang saat ini bermunculan dan marak di tayangkan oleh setiap stasiun televisi adalah film kartun yang menyajikan siaran hiburan khusus anak-anak bahkan sebagian orang dewasa juga menyukainya. Film kartun sangat populer dikalangan anak-anak dan menyita banyak waktu dan perhatian. Apalagi film kartunnya di buat diluar negeri yang salah satunya yaitu serial kartun Boboiboy.

Boboiboy adalah sebuah serial animasi Malaysia yang dibuat oleh Nizam Razak. Serial animasi ini menceitakan tentang seorang anak yang diberikan kekuatan luar biasa kepada robot bernama Ochobot. Boboiboy adalah seorang anak yang sedang berlibur di rumah kakeknya Tok Aba yang menjual dan membuat coklat. Boboiboy sangat pemberani dan cerdas dia melawan dan melindungi bumi dari musuhnya yang bernama Adudu sikepala kotak yang bertujuan menghancurkan bumi dan menguasai semua coklat Tok Aba.

Daya tarik dari kartun ini cukup banyak yang disukai oleh anak-anak seperti adanya adegan-adegan perkelahian, kekuatan pada setiap pemeran, dan bahasa yang digunakan cukup menarik perhatian dan mempengaruhi anak-anak yang menontonnya. Para pemain Boboiboy memiliki karakter yang unik dan berbeda-beda seperti gopal seorang teman Boboiboy yang suka sekali makan sarta Ying yang sering membuat kue yang rasanya pahit dan memaksa orang untuk memakannya.

Terkait dengan perilaku adegan kekerasan seorang ibu membelikan anaknya mainan yang mirip dengan Boboiboy dan melihat anaknya menirukan adegan-adegan

yang ada dalam serial kartun Boboiboy bersama temannya. Hal ini sejalan dengan teori yang dikemukakan oleh Albert Bandura yaitu teori pembelajaran sosial (*sosial learning theory*) yang menjelaskan bahwa pemirsa meniru apa yang mereka lihat di televisi melalui suatu proses *observational learning* (pembelajaran hasil pengamatan)¹

Dalam pandangan Islam, sebuah tayangan harus memiliki nilai edukasi yang membawa pada kebaikan dan kemaslahatan umat. Dikaitkan dalam konsep Islam, Tayangan film Boboiboy memiliki sesuatu yang menyimpang yang bertentangan dengan nilai-nilai Islam. Adanya adegan kekuatan atau sihir seperti kekuatan Boboiboy yang dapat mengeluarkan petir, tanah, angin, air, api, dan berubah menjadi tiga dengan orang yang sama dan Gopal yang dapat mengubah apapun yang ia pegang dengan kekuatannya. Hal tersebut dapat membuat anak mempercayai bahwa adanya sihir atau kekuatan yang tersimpan dalam diri seseorang. Adapun haramnya sihir, Allah Swt berfirman dalam Qs Yunus:

فَلَمَّا الْقَوْأَ قَالَ مُوسَىٰ مَا جِئْتُمْ بِهِ السِّحْرُ إِنَّ اللَّهَ سَيُبْطِلُهُ إِنَّ اللَّهَ لَا يُصْلِحُ عَمَلَ الْمُفْسِدِينَ ﴿١٠١﴾ وَتُحِقُّ اللَّهُ الْحَقَّ بِكَلِمَاتِهِ وَلَوْ كَرِهَ الْمُجْرِمُونَ ﴿١٠٢﴾

Terjemahnya:

Maka setelah mereka lemparkan, Musa berkata: "Apa yang kamu lakukan itu, Itulah yang sihir, Sesungguhnya Allah akan Menampakkan ketidakbenarannya" Sesungguhnya Allah tidak akan membiarkan terus berlangsungnya pekerjaan orang-orang yang membuat kerusakan.

Dan Allah akan mengokohkan yang benar dengan ketetapan-Nya, walaupun orang-orang yang berbuat dosa tidak menyukai(nya).

Berdasarkan contoh adegan film kartun Boboiboy dan ayat di atas, dapat disimpulkan bahwa film Boboiboy dalam pandangan Islam memiliki nilai-nilai yang tidak sejalan dengan ajaran agama Islam yang dapat mempengaruhi perilaku kekerasan anak.

¹ Elvinaro ardianto, lukiati komala, dan siti karlinah. *Komunikasi suatu pengantar*. (Cet. 2; bandung : simbiosis rekatama media, 2009), h.64.

Pengaruh menonton tayangan “Boboiboy” dapat terjadi baik dalam waktu yang singkat maupun dalam waktu yang cepat. Perilaku kekerasan yang sering ditampilkan dapat ditiru anak-anak sebagai bentuk imitasi. Apa yang dilakukan idola akan dilakukan oleh anak karena anak cenderung meniru apa yang mereka lihat di televisi melalui proses pembelajaran sosial dari hasil pengamatan.

menurut berbagai studi, tayangan televisi terbukti mempunyai pengaruh kuat, dengan melihat lebih percaya apa yang tampak di televisi dianggap sebagai realitas bermakna. Gebner dalam *Growing Up Television*, juga parter dalam media *On Violence* menuturkan tayangan kekerasan di televisi memiliki efek segera atau jangka pendek dan jangka panjang.²

Anak berperilaku dan bertindak berdasarkan apa yang mereka lihat dan amati seperti televisi yang merupakan media massa yang dapat mereka lihat setiap hari dan dapat menyentuh dari segi kejiwaan audience secara audio dan visual.

1. Pengaruh Menonton Tayangan Serial Kartun (*anime*) Boboiboy Terhadap Perilaku Kekerasan Anak

Pada hasil uji hipotesis menunjukkan bahwa terdapat pengaruh menonton tayangan serial kartun (*anime*) Boboiboy terhadap perilaku kekerasan anak yakni analisis data uji t, diketahui t hitung menonton tayangan serial kartun (*anime*) Boboiboy Berdasarkan analisis data uji t, diketahui t hitung menonton tayangan Boboiboy (5,425)

² Henri Subiyakto “Kekerasan Di TV Dan Aturan KPI”, ([Www.Kompas.Com](http://www.kompas.com): Jum’at, 4 Juni 2004).

> dari t tabel (1,662) atau sig. (0,000) < alpha (0,1) adalah signifikan pada taraf signifikansi 10% dengan demikian H_0 ditolak dan H_a diterima.

Dalam pengaruh menonton tayangan serial kartun (*anime*) Boboiboy, anak-anak lebih dominan menyukai kata khas yang sering diucapkan Boboiboy “Terbaik” dengan presentase 95% atau 86 anak yang menyukai kata khas yang sering diucapkan Boboiboy “Terbaik”, dan ini menunjukkan bahwa pengaruh menonton tayangan serial kartun (*anime*) Boboiboy tidak hanya sampai disini saja tetapi pada tahap selanjutnya yaitu perilaku kekerasan, dimana anak-anak dapat meniru apa yang mereka lihat dan dengar.

Karena jika dicermati, anak-anak atau responden dalam hasil penelitian ini menunjukkan bahwa mereka memahami serial kartun Boboiboy menunjukkan frekuensi tertinggi yakni 73% atau 66 anak, sedangkan anak-anak yang mengetahui semua pemeran serial kartun (*anime*) Boboiboy menunjukkan frekuensi tertinggi 70% atau 64 anak. dan anak-anak yang memahami bahasa yang digunakan oleh serial kartun (*anime*) Boboiboy menunjukkan frekuensi tertinggi 58 atau 53 anak, ini menunjukkan hal positif dari menonton tayangan serial kartun (*anime*) Boboiboy karena anak dapat lebih banyak memahami bahasa dari luar negeri.

2. Bentuk Kekerasan Yang Ditiru Oleh Anak-Anak Dalam Tayangan Serial Kartun (*anime*) Boboiboy

Bentuk kekerasan yang ditiru oleh anak-anak dalam tayangan serial kartun (*anime*) Boboiboy dengan adanya kekuatan yang keluar dari dalam diri pemain Boboiboy saat melawan musuh dengan frekuensi tertinggi 66% atau 60 anak sedangkan kekerasan lain yang ditiru anak yakni meniru adegan perkelahian yang ditayangkan serial kartun (*anime*) Boboiboy dengan saling memukul, frekuensi tertinggi menunjukkan

34% atau 31 anak yang meniru adegan perkelahian dengan saling memukul. Ini menunjukkan bahwa anak-anak meniru apa yang mereka lihat dan dengar di televisi dengan aksi-aksi unik para idola, ini menunjukkan hal negatif dari menonton tayangan serial kartun (*anime*) Boboiboy karena banyaknya anak meniru hal-hal berkaitan dengan kekerasan.

Berkaitan dengan *sosial learning theory*, perilaku yang dilakukan manusia sebagian besar dari lingkungan. Anak mampu mengimitasi atau meniru tingkah laku dari orang yang dia amati atau orang dapat melakukan sesuatu hanya dengan mengamati kemudian mengulangi apa yang diamatinya.

Hasil penelitian menunjukkan bahwa ada pengaruh yang signifikan terhadap perilaku kekerasan anak, semakin tinggi frekuensi menonton serial kartun Boboiboy atau pemahaman anak terhadap kartun Boboiboy maka semakin tinggi pula perilaku kekerasan yang terjadi pada anak.

BAB V

PENUTUP

A. *Simpulan*

Dari hasil analisis dan pembahasan peneliti menarik kesimpulan sebagai berikut:

1. Berdasarkan hasil uji hipotesis menunjukkan bahwa terdapat pengaruh menonton tayangan serial kartun (*anime*) Boboiboy terhadap perilaku kekerasan anak yakni analisis data uji t, diketahui t hitung menonton tayangan Boboiboy (5,425) > dari t tabel (1,662) atau sig. (0,000) < alpha (0,1) adalah signifikan pada taraf signifikansi 10% dengan demikian H_0 ditolak dan H_a diterima. Hal ini menunjukkan bahwa terdapat pengaruh signifikan antara tayangan Boboiboy terhadap perilaku kekerasan anak.
2. Adapun Bentuk kekerasan yang ditiru oleh anak-anak dalam tayangan serial kartun (*anime*) Boboiboy dengan adanya kekuatan yang keluar dari dalam diri pemain Boboiboy saat melawan musuh dengan frekuensi tertinggi 66% atau 60 anak sedangkan kekerasan lain yang ditiru anak yakni meniru adegan perkelahian yang ditayangkan serial kartun (*anime*) Boboiboy dengan saling memukul, frkuensi tertinggi menunjukkan 34% atau 31 anak yang meniru adegan perkelahian dengan saling memukul. Ini menunjukkan bahwa anak-anak meniru apa yang mereka lihat dan dengar di televisi dengan aksi-aksi unik para idola dan ini memberikan efek negatif dari tayangan Boboiboy.

B. Implikasi Penelitian

Berdasarkan hasil penelitian dan pengamatan yang telah peneliti peroleh selama melakukan penelitian di BTN Nusa Indah Kecamatan Palangga Kabupaten Gowa, adapun implikasi penelitian sebagai berikut:

1. Penelitian ini belum dapat mengungkapkan secara keseluruhan faktor-faktor yang dapat mempengaruhi perilaku kekerasan pada anak di BTN Nusa Indah Kecamatan Palangga Kabupaten Gowa, penelitian ini hanya dapat menemukan 24,8% dari faktor-faktor yang mempengaruhi perilaku kekerasan pada anak.
2. Stasiun televisi harus mampu memilih dan menyeleksi tayangan-tayangan yang mempunyai kualitas baik dan membawa pengaruh positif bagi penonton atau pemirsanya, khususnya bagi anak yang lebih banyak meluangkan waktunya di rumah dan tentunya lebih banyak mempunyai waktu menonton televisi sehingga menimbulkan pengaruh buruk jika isi tayangan yang mereka tonton tidak berkualitas.
3. Untuk penelitian selanjutnya, diharapkan mampu memperluas cakupan wilayah penelitian sehingga dapat mewakili keadaan yang sebenarnya karena penelitian ini belum dapat mengungkapkan seluruh faktor-faktor yang dapat mempengaruhi perilaku kekerasan anak.

LAMPIRAN-LAMPIRAN

Kuesioner penelitian

Pengantar

Assalamu alaikum wr. Wb

Perkenalkan saya Asmawanti mahasiswa jurusan Ilmu Komunikasi Fakultas Dakwah dan komunikasi. Universitas Islam Negeri Alauddin Makassar saat ini saya akan melakukan penelitian tentang pengaruh menonton tayangan serial kartun (*anime*) Boboiboy terhadap perilaku kekerasan anak di BTN Nusa Indah Kec. Pallangga Kab. Gowa.

Adik-adik yang saya cintai dan banggakan, saya memohon kerja samanya dan meluangkan waktu sejenak untuk menjawab pertanyaan kuesioner dibawah ini. Penelitian ini semata-mata untuk kepentingan penulisan skripsi, saya berharap adik-adik dapat membantu dengan memberikan jawaban yang sejujur-jujurnya

Petunjuk pengisian

1. Bacalah pertanyaan-pertanyaan berikut ini, kemudian berilah jawaban dengan cara memberi tanda silang (x) pada pilihan yang tersedia

SS = Sangat setuju

S = Setuju

KS = Kurang setuju

TS = Tidak setuju

STS = Sangat Tidak Setuju

2. Seluruh jawaban hanya akan di gunakan untuk kebutuhan pengumpulan data penelitian.

A. Karakteristik responden

1. Nama :
2. Umur :
3. Jenis kelamin : a. Laki-laki b. perempuan
4. Mempunyai televis : a. Ya b. Tidak ada
5. Jumlah televisi di rumah : a. Satu c. Tiga
b. dua d. Lebih dari tiga
6. Saya menonton serial kartun (*anime*) Boboiboy ?
 - a. Sangat setuju c. Tidak setuju
 - b. Setuju e. Sangat tidak setuju
 - c. Kurang setuju

B. MENONTON TAYANGAN SERIAL KARTUN (*anime*) BOBOIBOY

7. Saya memahami cerita serial kartun (*anime*) Boboiboy?
 - a. Sangat setuju
 - b. Setuju
 - c. Kurang setuju
 - d. Tidak setuju
 - e. Sangat tidak setuju
8. Saya tahu semua pemeran serial kartun (*anime*) Boboiboy?
 - a. Sangat setuju
 - b. Setuju
 - c. Kurang setuju
 - d. Tidak setuju
 - e. Sangat tidak setuju
9. Saya memahami bahasa yang digunakan oleh serial kartun (*anime*) Boboiboy?
 - a. Sangat setuju
 - b. Setuju
 - c. Kurang setuju
 - d. Tidak setuju
 - e. Sangat tidak setuju
10. Saya menyukai kata khas yang sering diucapkan Boboiboy “terbaik”
 - a. Sangat setuju
 - b. Setuju
 - c. Kurang setuju
 - d. Tidak setuju
 - e. Sangat tidak setuju
11. Saya menyukai pemeran Boboiboy dan kawan-kawannya karena sering berbuat baik dan kuat
 - a. Sangat setuju
 - b. Setuju
 - c. Kurang setuju
 - d. Tidak setuju
 - e. Sangat tidak setuju
12. Saya menyukai pemeran adu du dan kawan-kawan yang jahat dan selalu membuat masalah
 - a. Sangat setuju
 - b. Setuju
 - c. Kurang setuju
 - d. Tidak setuju
 - e. Sangat tidak setuju
13. Saya menyukai persahabatan Boboiboy dan kawan-kawan karena saling membantu dan tidak memandang keturunan
 - a. Sangat setuju
 - b. Setuju
 - c. Kurang setuju
 - d. Tidak setuju
 - e. Sangat tidak setuju
14. Saya menyukai semua kekuatan pemeran serial kartun Boboiboy
 - a. Sangat setuju
 - b. Setuju
 - c. Kurang setuju
 - d. Tidak setuju
 - e. Sangat tidak setuju

C. PERILAKU KEKERASAN ANAK

1. Saya menyukai menonton tayangan serial kartun (*anime*) Boboiboy karena ada adegan perkelahiannya
 - a. Sangat setuju
 - b. Setuju
 - c. Kurang setuju
 - d. Tidak setuju
 - e. Sangat tidak setuju
2. Saya menyukai menonton tayangan serial kartun (*anime*) Boboiboy karena ada kekuatannya
 - a. Sangat setuju
 - b. Setuju
 - c. Kurang setuju
 - d. Tidak setuju
 - e. Sangat tidak setuju
3. Saya meniru adegan perkelahian yang ditayangkan serial kartun (*anime*) Boboiboy dengan saling memukul
 - a. Sangat setuju
 - b. Setuju
 - c. Kurang setuju
 - d. Tidak setuju
 - e. Sangat tidak setuju
4. Saya meniru adegan perkelahian yang ditayangkan serial kartun (*anime*) Boboiboy menendang
 - a. Sangat setuju
 - b. Setuju
 - c. Kurang setuju
 - d. Tidak setuju
 - e. Sangat tidak setuju
5. Saya meniru jurus-jurus yang ditayangkan serial kartun (*anime*) Boboiboy
 - a. Sangat setuju
 - b. Setuju
 - c. Kurang setuju
 - d. Tidak setuju
 - e. Sangat tidak setuju
6. Saya meniru cara berbicara tayangan serial kartun (*anime*) Boboiboy
 - a. Sangat setuju
 - b. Setuju
 - c. Kurang setuju
 - d. Tidak setuju
 - e. Sangat tidak setuju
7. Saya melempar benda seperti pulpen ke teman saya seperti mengikuti jurus Boboiboy
 - a. Sangat setuju
 - b. Setuju
 - c. Kurang setuju
 - d. Tidak setuju
 - e. Sangat tidak setuju
8. Saya memanggil teman saya dengan ejekan seperti botak dll. Setelah menonton tayangan serial kartun (*anime*) Boboiboy
 - a. Sangat setuju
 - b. Setuju
 - c. Kurang setuju
 - d. Tidak setuju
 - e. Sangat tidak setuju
9. Saya mengatai teman saya seperti “dasar tidak berguna” seperti tayangan serial kartun (*anime*) Boboiboy

- a. Sangat setuju
- b. Setuju
- c. Kurang setuju

- d. Tidak setuju
- e. Sangat tidak setuju

TABEL DISTRIBUSI T (T TABEL) dgn Uji Dua Sisi (Two Tailed Test)			
DERAJAT BEBAS (df)	TINGKAT SIGNIFIKANSI		
	0,1	0,05	0,01
1	6,314	12,706	63,657
2	2,920	4,303	9,925
3	2,353	3,182	5,841
4	2,132	2,776	4,604
5	2,015	2,571	4,032
6	1,943	2,447	3,707
7	1,895	2,365	3,499
8	1,860	2,306	3,355
9	1,833	2,262	3,250
10	1,812	2,228	3,169
11	1,796	2,201	3,106
12	1,782	2,179	3,055
13	1,771	2,160	3,012
14	1,761	2,145	2,977
15	1,753	2,131	2,947
16	1,746	2,120	2,921
17	1,740	2,110	2,898
18	1,734	2,101	2,878
19	1,729	2,093	2,861
20	1,725	2,086	2,845
21	1,721	2,080	2,831
22	1,717	2,074	2,819
23	1,714	2,069	2,807
24	1,711	2,064	2,797
25	1,708	2,060	2,787
26	1,706	2,056	2,779
27	1,703	2,052	2,771
28	1,701	2,048	2,763
29	1,699	2,045	2,756

30	1,697	2,042	2,750
31	1,696	2,040	2,744
32	1,694	2,037	2,738
33	1,692	2,035	2,733
34	1,691	2,032	2,728
35	1,690	2,030	2,724
36	1,688	2,028	2,719
37	1,687	2,026	2,715
38	1,686	2,024	2,712
39	1,685	2,023	2,708
40	1,684	2,021	2,704
41	1,683	2,020	2,701
42	1,682	2,018	2,698
43	1,681	2,017	2,695
44	1,680	2,015	2,692
45	1,679	2,014	2,690
46	1,679	2,013	2,687
47	1,678	2,012	2,685
48	1,677	2,011	2,682
49	1,677	2,010	2,680
50	1,676	2,009	2,678
51	1,675	2,008	2,676
52	1,675	2,007	2,674
53	1,674	2,006	2,672
54	1,674	2,005	2,670
55	1,673	2,004	2,668
56	1,673	2,003	2,667
57	1,672	2,002	2,665
58	1,672	2,002	2,663
59	1,671	2,001	2,662
60	1,671	2,000	2,660
61	1,670	2,000	2,659
62	1,670	1,999	2,657
63	1,669	1,998	2,656
64	1,669	1,998	2,655
65	1,669	1,997	2,654
66	1,668	1,997	2,652
67	1,668	1,996	2,651

68	1,668	1,995	2,650
69	1,667	1,995	2,649
70	1,667	1,994	2,648
71	1,667	1,994	2,647
72	1,666	1,993	2,646
73	1,666	1,993	2,645
74	1,666	1,993	2,644
75	1,665	1,992	2,643
76	1,665	1,992	2,642
77	1,665	1,991	2,641
78	1,665	1,991	2,640
79	1,664	1,990	2,640
80	1,664	1,990	2,639
81	1,664	1,990	2,638
82	1,664	1,989	2,637
83	1,663	1,989	2,636
84	1,663	1,989	2,636
85	1,663	1,988	2,635
86	1,663	1,988	2,634
87	1,663	1,988	2,634
88	1,662	1,987	2,633
89	1,662	1,987	2,632
90	1,662	1,987	2,632
91	1,662	1,986	2,631
92	1,662	1,986	2,630
93	1,661	1,986	2,630
94	1,661	1,986	2,629
95	1,661	1,985	2,629
96	1,661	1,985	2,628
97	1,661	1,985	2,627
98	1,661	1,984	2,627
99	1,660	1,984	2,626
100	1,660	1,984	2,626

TABEL DISTRIBUSI R (R TABEL) dgn Uji Dua Sisi (Two Tailed Test)

DERAJAT BEBAS (df)	TINGKAT SIGNIFIKANSI
---------------------------	-----------------------------

	0,1	0,05	0,01
1	0,988	0,997	1,000
2	0,900	0,950	0,990
3	0,805	0,878	0,959
4	0,729	0,811	0,917
5	0,669	0,754	0,875
6	0,621	0,707	0,834
7	0,582	0,666	0,798
8	0,549	0,632	0,765
9	0,521	0,602	0,735
10	0,497	0,576	0,708
11	0,476	0,553	0,684
12	0,458	0,532	0,661
13	0,441	0,514	0,641
14	0,426	0,497	0,623
15	0,412	0,482	0,606
16	0,400	0,468	0,590
17	0,389	0,456	0,575
18	0,378	0,444	0,561
19	0,369	0,433	0,549
20	0,360	0,423	0,537
21	0,352	0,413	0,526
22	0,344	0,404	0,515
23	0,337	0,396	0,505
24	0,330	0,388	0,496
25	0,323	0,381	0,487
26	0,317	0,374	0,479
27	0,311	0,367	0,471
28	0,306	0,361	0,463
29	0,301	0,355	0,456
30	0,296	0,349	0,449
31	0,291	0,344	0,442
32	0,287	0,339	0,436
33	0,283	0,334	0,430
34	0,279	0,329	0,424
35	0,275	0,325	0,418
36	0,271	0,320	0,413
37	0,267	0,316	0,408

38	0,264	0,312	0,403
39	0,260	0,308	0,398
40	0,257	0,304	0,393
41	0,254	0,301	0,389
42	0,251	0,297	0,384
43	0,248	0,294	0,380
44	0,246	0,291	0,376
45	0,243	0,288	0,372
46	0,240	0,285	0,368
47	0,238	0,282	0,365
48	0,235	0,279	0,361
49	0,233	0,276	0,358
50	0,231	0,273	0,354
51	0,228	0,271	0,351
52	0,226	0,268	0,348
53	0,224	0,266	0,345
54	0,222	0,263	0,341
55	0,220	0,261	0,339
56	0,218	0,259	0,336
57	0,216	0,256	0,333
58	0,214	0,254	0,330
59	0,213	0,252	0,327
60	0,211	0,250	0,325
61	0,209	0,248	0,322
62	0,207	0,246	0,320
63	0,206	0,244	0,317
64	0,204	0,242	0,315
65	0,203	0,240	0,313
66	0,201	0,239	0,310
67	0,200	0,237	0,308
68	0,198	0,235	0,306
69	0,197	0,234	0,304
70	0,195	0,232	0,302
71	0,194	0,230	0,300
72	0,193	0,229	0,298
73	0,191	0,227	0,296
74	0,190	0,226	0,294
75	0,189	0,224	0,292

76	0,188	0,223	0,290
77	0,186	0,221	0,288
78	0,185	0,220	0,286
79	0,184	0,219	0,285
80	0,183	0,217	0,283
81	0,182	0,216	0,281
82	0,181	0,215	0,280
83	0,180	0,213	0,278
84	0,179	0,212	0,276
85	0,178	0,211	0,275
86	0,176	0,210	0,273
87	0,175	0,208	0,272
88	0,174	0,207	0,270
89	0,174	0,206	0,269
90	0,173	0,205	0,267
91	0,172	0,204	0,266
92	0,171	0,203	0,264
93	0,170	0,202	0,263
94	0,169	0,201	0,262
95	0,168	0,200	0,260
96	0,167	0,199	0,259
97	0,166	0,198	0,258
98	0,165	0,197	0,256
99	0,165	0,196	0,255
100	0,164	0,195	0,254

UNIVERSITAS ISLAM NEGERI

VALIDITAS

ALAUDDIN

Correlations

	item_1	item_2	item_3	item_4	item_5	item_6	item_7	item_8	item_9	item_10	item_11	item_12
item_1 Pearson Correlation	1	,517**	,419**	-,007	,296**	,271**	,182	,181	,375**	,218*	,301**	,234*
Sig. (2-tailed)		,000	,000	,949	,004	,009	,084	,086	,000	,038	,004	,026

item_8	Pearson Correlation	,181	,455**	,387**	,120	,044	,271**	-,027	1	,291**	,264*	,375**	,176
	Sig. (2-tailed)	,086	,000	,000	,255	,675	,009	,798		,005	,011	,000	,095
	N	91	91	91	91	91	91	91	91	91	91	91	91
item_9	Pearson Correlation	,375**	,311**	,227*	,080	,349**	,059	,310**	,291**	1	,645**	,667**	,661**
	Sig. (2-tailed)	,000	,003	,031	,453	,001	,578	,003	,005		,000	,000	,000
	N	91	91	91	91	91	91	91	91	91	91	91	91
item_10	Pearson Correlation	,218*	,292**	,157	,150	,202	,054	,194	,264*	,645**	1	,460**	,518**
	Sig. (2-tailed)	,038	,005	,138	,155	,055	,611	,065	,011	,000		,000	,000
	N	91	91	91	91	91	91	91	91	91	91	91	91
item_11	Pearson Correlation	,301**	,172	,087	-,075	,197	,252*	,146	,375**	,667**	,460**	1	,663**
	Sig. (2-tailed)	,004	,103	,412	,479	,061	,016	,168	,000	,000	,000		,000
	N	91	91	91	91	91	91	91	91	91	91	91	91
item_12	Pearson Correlation	,234*	,280**	,178	,094	,158	,116	,147	,176	,661**	,518**	,663**	1
	Sig. (2-tailed)	,026	,007	,092	,374	,134	,274	,163	,095	,000	,000	,000	
	N	91	91	91	91	91	91	91	91	91	91	91	91
item_13	Pearson Correlation	,311**	,144	,183	-,020	,167	,160	,120	,311**	,497**	,396**	,433**	,401**
	Sig. (2-tailed)	,003	,174	,083	,853	,113	,130	,258	,003	,000	,000	,000	,000
	N	91	91	91	91	91	91	91	91	91	91	91	91
item_14	Pearson Correlation	,167	,186	,204	,034	,043	,230*	,105	,154	,364**	,140	,239*	,466**

	Sig. (2-tailed)	,113	,077	,052	,753	,689	,028	,320	,145	,000	,186	,023	,000
	N	91	91	91	91	91	91	91	91	91	91	91	91
item_15	Pearson Correlation	,291**	,424**	,249*	,047	-,121	,176	-,119	,145	,190	,305**	,119	,176
	Sig. (2-tailed)	,005	,000	,017	,655	,254	,095	,262	,171	,072	,003	,259	,095
	N	91	91	91	91	91	91	91	91	91	91	91	91
item_16	Pearson Correlation	,288**	,128	,107	-,092	,135	,324**	,290**	,041	,354**	,090	,339**	,406**
	Sig. (2-tailed)	,006	,228	,315	,388	,203	,002	,005	,703	,001	,394	,001	,000
	N	91	91	91	91	91	91	91	91	91	91	91	91
item_17	Pearson Correlation	,207*	,182	,163	-,069	,006	,298**	,223*	,247*	,329**	,120	,361**	,445**
	Sig. (2-tailed)	,049	,084	,122	,517	,954	,004	,033	,018	,001	,259	,000	,000
	N	91	91	91	91	91	91	91	91	91	91	91	91
total	Pearson Correlation	,558**	,516**	,451**	,107	,307**	,402**	,294**	,467**	,748**	,543**	,682**	,727**
	Sig. (2-tailed)	,000	,000	,000	,312	,003	,000	,005	,000	,000	,000	,000	,000
	N	91	91	91	91	91	91	91	91	91	91	91	91

Correlations

		item_13	item_14	item_15	item_16	item_17	total
item_1	Pearson Correlation	,311**	,167	,291**	,288**	,207*	,558**
	Sig. (2-tailed)	,003	,113	,005	,006	,049	,000
	N	91	91	91	91	91	91
item_2	Pearson Correlation	,144	,186	,424**	,128	,182	,516**

	Sig. (2-tailed)	,174	,077	,000	,228	,084	,000
	N	91	91	91	91	91	91
item_3	Pearson Correlation	,183	,204	,249 [†]	,107	,163	,451 ^{**}
	Sig. (2-tailed)	,083	,052	,017	,315	,122	,000
	N	91	91	91	91	91	91
item_4	Pearson Correlation	-,020	,034	,047	-,092	-,069	,178
	Sig. (2-tailed)	,853	,753	,655	,388	,517	,312
	N	91	91	91	91	91	91
item_5	Pearson Correlation	,167	,043	-,121	,135	,006	,307 ^{**}
	Sig. (2-tailed)	,113	,689	,254	,203	,954	,003
	N	91	91	91	91	91	91
item_6	Pearson Correlation	,160	,230 [*]	,176	,324 ^{**}	,298 ^{**}	,402 ^{**}
	Sig. (2-tailed)	,130	,028	,095	,002	,004	,000
	N	91	91	91	91	91	91
item_7	Pearson Correlation	,120	,105	-,119	,290 ^{**}	,223 [†]	,294 ^{**}
	Sig. (2-tailed)	,258	,320	,262	,005	,033	,005
	N	91	91	91	91	91	91
item_8	Pearson Correlation	,311 ^{**}	,154	,145	,041	,247 [*]	,467 ^{**}
	Sig. (2-tailed)	,003	,145	,171	,703	,018	,000
	N	91	91	91	91	91	91
item_9	Pearson Correlation	,497 ^{**}	,364 ^{**}	,190	,354 ^{**}	,329 ^{**}	,748 ^{**}
	Sig. (2-tailed)	,000	,000	,072	,001	,001	,000
	N	91	91	91	91	91	91
item_10	Pearson Correlation	,396 ^{**}	,140	,305 ^{**}	,090	,120	,543 ^{**}

	Sig. (2-tailed)	,000	,186	,003	,394	,259	,000
	N	91	91	91	91	91	91
item_11	Pearson Correlation	,433**	,239*	,119	,339**	,361**	,682**
	Sig. (2-tailed)	,000	,023	,259	,001	,000	,000
	N	91	91	91	91	91	91
item_12	Pearson Correlation	,401**	,466**	,176	,406**	,445**	,727**
	Sig. (2-tailed)	,000	,000	,095	,000	,000	,000
	N	91	91	91	91	91	91
item_13	Pearson Correlation	1	,126	,253*	,351**	,290**	,584**
	Sig. (2-tailed)		,233	,016	,001	,005	,000
	N	91	91	91	91	91	91
item_14	Pearson Correlation	,126	1	,216*	,519**	,580**	,600**
	Sig. (2-tailed)	,233		,040	,000	,000	,000
	N	91	91	91	91	91	91
item_15	Pearson Correlation	,253*	,216*	1	,314**	,215*	,432**
	Sig. (2-tailed)	,016	,040		,002	,041	,000
	N	91	91	91	91	91	91
item_16	Pearson Correlation	,351**	,519**	,314**	1	,671**	,668**
	Sig. (2-tailed)	,001	,000	,002		,000	,000
	N	91	91	91	91	91	91
item_17	Pearson Correlation	,290**	,580**	,215*	,671**	1	,666**
	Sig. (2-tailed)	,005	,000	,041	,000		,000
	N	91	91	91	91	91	91

total	Pearson Correlation	,584**	,600**	,432**	,668**	,666**	1
	Sig. (2-tailed)	,000	,000	,000	,000	,000	
	N	91	91	91	91	91	91

** . Correlation is significant at the 0.01 level (2-tailed).

* . Correlation is significant at the 0.05 level (2-tailed).

REALIBILITAS

Reliability

Notes

Output Created	22-JUN-2016 23:58:04	
Comments		
Input	Active Dataset	DataSet0
	Filter	<none>
	Weight	<none>
	Split File	<none>
	N of Rows in Working Data File	91
	Matrix Input	
Missing Value Handling	Definition of Missing	User-defined missing values are treated as missing.

	Cases Used	Statistics are based on all cases with valid data for all variables in the procedure.
Syntax		RELIABILITY /VARIABLES=item_1 item_2 item_3 item_4 item_5 item_6 item_7 item_8 item_9 item_10 item_11 item_12 item_13 item_14 item_15 item_16 item_17 total /SCALE('ALL VARIABLES') ALL /MODEL=ALPHA.
Resources	Processor Time	00:00:00,02
	Elapsed Time	00:00:00,02

Scale: ALL VARIABLES

Case Processing Summary

		N	%
Cases	Valid	91	100,0
	Excluded ^a	0	,0
	Total	91	100,0

a. Listwise deletion based on all variables in the procedure.

Reliability Statistics

Cronbach's Alpha	N of Items
,738	18

KORELASI

Correlations

		x	y
x	Pearson Correlation	1	,498**
	Sig. (2-tailed)		,000
	N	91	91
y	Pearson Correlation	,498**	1
	Sig. (2-tailed)	,000	
	N	91	91

** . Correlation is significant at the 0.01 level (2-tailed).

REGRESI

Variables Entered/Removed^a

Model	Variables Entered	Variables Removed	Method
1	y ^b	.	Enter

a. Dependent Variable: x

b. All requested variables entered.

Model Summary

Model	R	R Square	Adjusted R Square	Std. Error of the Estimate
1	,498 ^a	,248	,240	2,664

a. Predictors: (Constant), y

UJI T

a. Dependent Variable: x

b. Predictors: (Constant), y

Coefficients^a

Model	Unstandardized Coefficients		Standardized Coefficients	t	Sig.
	B	Std. Error	Beta		

1	(Constant)	27,067	1,584		17,082	,000
	y	,245	,045	,498	5,425	,000

a. Dependent Variable: x



Nazaruddin, Muzatin & Budi Hermanto (eds) *Televisi Komunikasi: Pemberdayaan dan Media Literasi* (Yogyakarta: Combine Resource Institution, 2009)

Pusat Bahasa Departemen Pendidikan Nasional, *Kamus Besar Bahasa Indonesia*, (Jakarta: Balai Pustaka, 2002)

Rachmat Kriyanto, *Teknik Praktis Riset Komunikasi*. (Jakarta: Kencana Pranada Media Group, 2006)

Silalahi Ulber. *Metode Penelitian Sosial* (Bandung: PT. Refika Aditama, 2009)

Singgih D. Gunarsa. *Dasar dan Teori Perkembangan Anak* (Cet. X; Jakarta: Gunung Mulia. 2010)

Sugianto. *Metode Penelitian Pendidikan*, (Bandung: Alfabeta. 2009)

Unde Andi Alimuddin. *Televisi & Masyarakat Pluralistik*. (Jakarta: Prenada, 2014)

Situs lain:

Al & Awh, *Kekerasan Sebuah Pengantar*. Google.com

Henri Subiyakto “ *Kekerasan di TV dan Aturan KPP*”, (www. Kompas.com: 2016)

<https://id.m.wikipedia.org/wiki/Boboiboy>

<http://m.republika.co.id> (20 Agustus 2016)