

**PENERAPAN TEKNIK PENCATATAN TULIS SUSUN UNTUK
MENINGKATKAN HASIL BELAJAR SISWA PADA MATA
PELAJARAN BIOLOGI SMP NEGERI 1 TAKALAR
KABUPATEN TAKALAR**



SKRIPSI

Diajukan untuk Memenuhi Salah Satu Syarat Meraih Gelar Sarjana Pendidikan
(S.Pd) pada Prodi Pendidikan Biologi Fakultas Tarbiyah dan Keguruan
UIN Alauddin Makassar

UNIVERSITAS ISLAM NEGERI
Oleh :
ALAUDDIN

M A K A S S A R
ZULVIANI MULIAWAN
NIM. 20403110109

**FAKULTAS TARBIYAH DAN KEGURUAN
UNIVERSITAS ISLAM NEGERI ALAUDDIN
MAKASSAR
2014**

PERNYATAAN KEASLIAN SKRIPSI

Mahasiswa yang bertanda tangan di bawah ini:

Nama : Zulviani Muliawan
NIM : 20403110109
Tempat/Tgl. Lahir : Takalar, 20 Februari 1992
Jurusan : Pendidikan Biologi
Fakultas : Tarbiyah dan Keguruan UIN Alauddin Makassar
Alamat : Bumi Palangga Mas Blok A/3 No 9 Gowa
Judul Skripsi : Penerapan Teknik Pencatatan Tulis Susun Untuk
Meningkatkan Hasil Belajar Siswa pada Mata Pelajaran
Biologi SMP Negeri 1 Takalar Kab. Takalar

Menyatakan dengan sesungguhnya dan penuh kesadaran skripsi ini benar adalah hasil karya penulis sendiri. Jika dikemudian hari terbukti bahwa karya ini merupakan duplikat, tiruan, plagiat atau dibuat oleh orang lain baik sebagian atau seluruhnya, maka skripsi dan gelar yang diperoleh karenanya batal demi hukum.

Makassar, Agustus 2014

Penyusun,

Zulviani Muliawan
NIM. 20403110109

PENGESAHAN SKRIPSI

Skripsi yang berjudul, **“Penerapan Teknik Pencatatan Tulis Susun Untuk Meningkatkan Hasil Belajar pada Mata Pelajaran Biologi SMP Negeri 1 Takala Kab. Takalar”** yang disusun oleh **Zulviani Muliawan**, NIM: **20403110109**, mahasiswa Jurusan Pendidikan Biologi pada Fakultas Tarbiyah dan Keguruan UIN Alauddin Makassar, telah diuji dan dipertahankan dalam sidang *munaqasyah* yang diselenggarakan pada tanggal **10 Agustus 2011 M/10 Ramadhan 1432 H**, dinyatakan telah dapat diterima sebagai salah satu syarat untuk memperoleh gelar Sarjana Pendidikan Jurusan Pendidikan Biologi dengan beberapa perbaikan.

Samata Gowa, 10 Agustus 2011 M.
10 Ramadhan 1432 H.

DEWAN PENGUJI:

Ketua : Dr. Misykat Malik Ibrahim, M.Si. (.....)

Sekretaris : Jamilah, S.Si., M.Si. (.....)

Munaqisy I : (.....)

Munaqisy II : (.....)

Pembimbing I : Dr. Muhammad Khalifah Mustami, M.Pd (.....)

Pembimbing II : Jamilah, S.Si., M.Si.. (.....)

Diketahui Oleh:
Dekan Fakultas Tarbiyah

Dr. H. Salehuddin, M.Ag.
NIP. 19541212 198503 1 001

KATA PENGANTAR



Alhamdulillah atas izin dan petunjuk Allah swt. skripsi ini dapat terselesaikan walaupun dalam bentuk yang sangat sederhana. Pernyataan rasa syukur kepada sang Khalik atas hidayah-Nya yang diberikan kepada penulis dalam mewujudkan karya ini. Shalawat dan salam semoga tetap tercurahkan kepada junjungan kita umat manusia Muhammad Rasulullah SAW sebagai suri tauladan yang merupakan sumber inspirasi dan motivasi dalam berbagai aspek kehidupan setiap insan termasuk penulis.

Penulis menyadari sepenuhnya bahwa penyelesaian skripsi ini tanpa bantuan bimbingan dan dukungan dari berbagai pihak, tulisan ini tidak dapat terselesaikan sebagaimana mestinya. Penulis menyampaikan penghargaan dan ucapan terima kasih yang tak terhingga kepada mereka yang telah memberikan andilnya sampai skripsi ini dapat diselesaikan. Penulis menyampaikan ucapan terima kasih yang tulus dan sedalam-dalamnya kepada orang tua saya yang telah memberi amanah yang besar untuk terus menempuh pendidikan hingga tingkatan tertinggi.

Beliau adalah Ayahanda Drs. Bangsawan dan Ibunda Dra. Muliaty Rahim yang telah mengasuh, membesarkan, mendidik dan memberikan amanah kepada penulis dengan melimpahkan kasih sayang, doa restu dan pengorbanan ikhlas dan tak terhingga yang mana telah menjadi spirit yang selalu mengiringi langkah penulis dalam menapaki hidup menuju masa depan yang cerah.

Secara khusus pula penulis haturkan terima kasih banyak yang tak terhingga kepada:

1. Prof. Dr. H. Qadir Gassing HT, MS., Rektor UIN Alauddin Makassar, Prof. Dr. H. Ahmad Sewang, MA. (wakil Rektor I), Prof. Dr. Musafir Pababbari (wakil Rektor II) dan Dr. H.M. Natsir Siola, MA. (wakil Rektor III).
2. Dr. H. Salehuddin, M.Ag., Dekan Fakultas Tarbiyah dan Keguruan, Prof. Dr. H. Sabaruddin Garancang, MA. (wakil Dekan I), Dr. Muhammad Amri, Lc, M.Ag. (wakil Dekan II) dan Drs. H. Muh. Anis Malik, M.Ag. (wakil Dekan III).
3. Dr. Misykat Malik Ibrahim, M.Si. dan Jamilah, S.Si., M.Si., selaku Ketua dan Sekretaris Jurusan Pendidikan Biologi UIN Alauddin Makassar.
4. Dr. Muhammad Khalifah Mustami, M.Pd dan Jamilah, S. Si., M.Si selaku pembimbing I dan II yang telah memberi arahan dan koreksi dalam penyusunan skripsi ini dan yang membimbing penulis sampai taraf penyelesaian.
5. Para Dosen, karyawan dan karyawan Fakultas Tarbiyah dan Keguruan yang secara konkrit memberikan bantuannya baik langsung maupun tak langsung.
6. Keluarga besar saya yang telah sepenuhnya mendukung dalam menuntut ilmu.
7. Teman-teman jurusan Pendidikan Biologi khususnya angkatan 2010.
8. Teman-teman KKN UIN Alauddin Makassar Angkatan ke-49 khususnya yang mengabdikan di kecamatan Pangkajene, kabupaten Pangkep yang telah memberikan motivasi, semangat hidup dan persaudaraan yang terjalin begitu akrab dan erat.

9. Semua pihak yang tidak dapat penulis sebutkan satu persatu yang telah banyak memberikan sumbangsih moral maupun moril kepada penulis selama kuliah delapan semester hingga penulisan skripsi ini.

Segala bantuan yang telah disumbangkan tidak dapat penulis balas. Hanya Allah swt jualah yang dapat membalas sesuai dengan amal bakti Bapak, Ibu, Saudara (i) dengan pahala yang berlipat ganda.

Akhirnya, harapan penulis semoga tulisan ini bermanfaat bagi pengembangan ilmu pengetahuan khususnya pada jurusan penulis yakni Pendidikan Biologi dan UIN Alauddin Makassar secara umum. Penulis akan terus menjaga citra baik almamater dimata masyarakat sebagai universitas kehidupan mahasiswa yang sesungguhnya. Semoga bantuan yang telah diberikan bernilai ibadah dan mendapat pahala di sisi Allah swt. Amin..

Makassar, September 2014

UNIVERSITAS ISLAM NEGERI
ALAUDDIN Penulis
M A K A S S A R

DAFTAR ISI

HALAMAN JUDUL	i
PERNYATAN KEASLIAN SKRIPSI	ii
PERSETUJUAN PEMBIMBING	iii
PENGESAHAN SKRIPSI	iv
KATA PENGANTAR	v
DAFTAR ISI	ix
DAFTAR TABEL	xi
DAFTAR GAMBAR	xii
DAFTAR LAMPIRAN	xiii
ABSTRAK	xiv
BAB I PENDAHULUAN	
A. Latar Belakang	1
B. Rumusan Masalah	5
C. Hipotesis	5
D. Defenisi Operasional Variabel	5
E. Tujuan Penelitian	7
F. Manfaat Penelitian	7
BAB II KAJIAN PUSTAKA	
A. Catatan Tulis Susun	
1. Perbedaan Penulisan dan Penyusunan	11
2. Cara Membuat Catatan Tulis Susun	11
3. Keuntungan Catatan Tulis Susun	13
4. Beberapa Hal Cara Membuat Catatan yang Efektif	14
B. Pengertian Belajar	17
C. Hasil Belajar	
1. Pengertian Hasil Belajar	20
2. Macam-macam Hasil Belajar	21

BAB III METODOLOGI PENELITIAN

A. Jenis Penelitian	26
B. Sampel Penelitian	26
C. Variabel Penelitian	27
D. Desain Penelitian	27
E. Instrumen Penelitian	28
F. Prosedur Pengumpulan Data	31
G. Teknik Analisis Data	32

BAB IV HASIL DAN PEMBAHASAN

A. Hasil Penelitian	
1. Hasil Belajar Biologi Siswa Kelas VIII _B Sebelum Penerapan Teknik Pencatatan Tulis Susun	38
2. Hasil Belajar Biologi Siswa Siswa Kelas VIII _B Setelah Penerapan Teknik Pencatatan Tulis Susun	43
3. Peningkatan Penerapan Teknik Pencatatan Tulis Susun Terhadap Hasil Belajar Biologi Siswa Dikelas VIII _B Smp Negeri 1 Takalar	47
B. Pembahasan Hasil Penelitian	
1. Hasil Belajar Biologi Siswa Kelas VIII _B Smp Negeri 1 Takalar Sebelum Penerapan Teknik Pencatatan Tulis Susun	55
2. Hasil Belajar Biologi Siswa Kelas VIII _B Smp Negeri 1 Takalar Setelah Penerapan Teknik Pencatatan Tulis Susun	56
3. Peningkatan Hasil Belajar Biologi Siswa Kelas VIII _B Negeri 1 Takalar Sebelum dan Setelah Penerapan Teknik Pencatatan Tulis Susun	59

BAB V PENUTUP

A. Kesimpulan	62
B. Implikasi Penelitian	63

DAFTAR PUSTAKA	64
-----------------------------	-----------

LAMPIRAN-LAMPIRAN**DAFTAR RIWAYAT HIDUP**

DAFTAR TABEL

Tabel 1	Nilai hasil <i>Pre-test</i> Siswa-siswi Kelas VIII SMP Negeri 1 Takalar	38
Tabel 2	Distribusi Frekuensi Nilai <i>pre-test</i>	40
Tabel 3	Kategori Peningkatan Hasil Belajar Siswa Sebelum Penerapan Teknik Pencatatan Tulis Susun	41
Tabel 4	Nilai Hasil <i>Post-test</i> Siswa-Siswi Kelas VIII SMP Negeri 1 Takala.....	43
Tabel 5	Distribusi Frekuensi Nilai <i>Post-test</i>	45
Tabel 6	Kategori Peningkatan Hasil Belajar siswa Setelah Penerapan Teknik Pencatatan Tulis Susun	45
Tabel 7	Uji Normalitas <i>pre-test</i>	47
Tabel 8	Uji Normalitas <i>post-test</i>	48
Tabel 9	Hasil Observasi	54

DAFTAR GAMBAR

Gambar 1 Histogram Hasil Belajar Sebelum Penerapan Teknik Pencatatan Tulis Susun	41
Gambar 2 Histogram Hasil Belajar Setelah Penerapan Teknik Pencatatan Tulis Susun	46



ABSTRAK

Nama : Zulviani Muliawan
NIM : 20403110109
Judul : Penerapan Teknik Pencatatan Tulis Susun untuk Meningkatkan Hasil Belajar Siswa pada Mata Pelajaran Biologi SMP Negeri 1 Takalar Kabupaten Takalar.

Skripsi ini membahas tentang penerapan teknik pencatatan tulis susun untuk meningkatkan hasil belajar siswa dalam mata pelajaran biologi kelas VIII SMP Negeri 1 Takalar. Rumusan masalah dalam penelitian ini adalah bagaimana hasil belajar siswa kelas VIII SMP Negeri 1 Takalar sebelum diterapkan teknik pencatatan tulis susun, bagaimana hasil belajar siswa kelas VIII SMP Negeri 1 Takalar setelah menggunakan teknik pencatatan tulis susun dan apakah terdapat peningkatan hasil belajar siswa sebelum dan sesudah penerapan teknik pencatatan tulis susun di SMP Negeri 1 Takalar pada kelas VIII. Penelitian ini bertujuan untuk mengetahui bagaimana hasil belajar siswa sebelum penerapan teknik pencatatan tulis susun pada mata pelajaran biologi siswa kelas VIII SMP Negeri 1 Takalar Kab. Takalar, untuk mengetahui bagaimana hasil belajar siswa setelah penerapan teknik pencatatan tulis susun dan untuk mengetahui peningkatan hasil belajar siswa sebelum dan sesudah penerapan teknik pencatatan tulis susun kelas VIII SMP Negeri 1 Takalar Kab. Takalar.

Jenis penelitian yang digunakan dalam penelitian ini adalah penelitian eksperimen, yaitu *pre Experimental* dengan desain penelitian *One Group pre-test and Post-test*. Sampel penelitian ini adalah siswa kelas VIII SMP Negeri 1 Takalar yang berjumlah 34 orang. Instrumen penelitian yang digunakan dalam penelitian ini adalah tes hasil belajar siswa dan lembar observasi. Teknik analisis data yang digunakan adalah analisis statistik deskriptif dan analisis statistik inferensial.

Dari data yang diperoleh dapat diketahui bahwa dengan menggunakan teknik pencatatan tulis susun terjadi peningkatan hasil belajar. Untuk tes hasil belajar siswa kelas VIII SMP Negeri 1 Takalar sebelum diajar dengan penerapan teknik pencatatan tulis susun masuk dalam kategori rendah dengan nilai rata-rata 41,17% dan hasil belajar siswa kelas VIII SMP Negeri 1 Takalar setelah diajar melalui penerapan teknik pencatatan tulis susun masuk dalam kategori tinggi dengan nilai rata-rata 61,77%. Peningkatan hasil belajar siswa juga didukung oleh hasil observasi dengan siswa yang bersangkutan. Untuk hasil analisis statistik inferensial (uji-t) diperoleh $t_{hitung} = 7,35$ lebih besar dibandingkan dengan t_{tabel} atau $7,35 > 1,697$ sehingga hipotesis penelitian diterima yang menyatakan bahwa penerapan teknik pencatatan tulis susun dapat meningkatkan hasil belajar biologi siswa kelas VIII SMP Negeri 1 Takalar.

BAB I

PENDAHULUAN

A. Latar Belakang Masalah

Kemajuan ilmu pengetahuan dan teknologi yang berkembang pesat membuat seluruh elemen masyarakat harus mempersiapkan diri dalam menghadapi persaingan global yang makin hari makin meningkat khususnya dalam dunia pendidikan. Pendidikan merupakan senjata yang amat ampuh dalam menghadapi era globalisasi. Jika tidak, kita akan menjadi kelompok yang tertinggal bahkan akan menjadi kelompok yang tersingkirkan. Peningkatan kualitas merupakan langkah awal untuk meningkatkan sumber daya manusia.

Upaya dalam meningkatkan sumber daya manusia merupakan tugas dan memerlukan waktu yang relatif lama karena masalahnya berkaitan dengan masalah pendidikan bangsa yang memerlukan pengelolaan yang baik dan terarah. Kondisi belajar yang optimal hanya mungkin dicapai jika kedisiplinan belajar mengajar terlaksana dengan baik serta mampu mengatur siswa, sarana pengajaran, dan pengenalan sarana itu dalam suasana yang menyenangkan akan memungkinkan untuk berlangsungnya kegiatan belajar optimal.

Pendidikan merupakan salah satu faktor utama yang sangat berperan dalam dalam memajukan bangsa, Melalui pendidikan diharapkan mampu mewujudkan cita-cita Negara yakni mencerdaskan kehidupan bangsa sesuai dengan amanah UUD 1945. Akan tetapi, masih banyak terdapat kekurangan yang perlu dibenahi dalam hal

ini daya serap siswa yang masih dinilai kurang terhadap materi yang diajarkan khususnya pada mata pelajaran biologi.

Biologi merupakan salah satu pilar dari ilmu-ilmu dasar maka penyajian materi biologi dalam proses belajar mengajar perlu ditingkatkan dan memerlukan metode tertentu. Dengan demikian nantinya akan memberikan kemudahan bagi siswa dalam menghafal bahasa latin dari biologi ataupun dalam mengikuti arus perkembangan dunia informasi dan teknologi. Oleh karena itu, guru dituntut untuk mampu mengembangkan potensi yang dimilikinya dalam upaya meningkatkan hasil belajar siswa. Dalam upaya peningkatan mutu terdapat tiga komponen yang sangat penting dalam proses belajar mengajar, yaitu: bahan materi yang diajarkan, pengajar (guru), dan yang belajar (siswa).

Sebagai subjek dan objek belajar, siswa memiliki kemampuan berbeda dalam menyerap materi pelajaran. Kemampuan tersebut akan mempengaruhi hasil belajar siswa sehingga tidak mengherankan jika hasil belajar siswa bervariasi. Penyerapan materi pelajaran pada umumnya disajikan siswa dalam bentuk catatan pelajaran. Tujuan pencatatan adalah membantu mengingat informasi yang tersimpan dalam memori, tanpa mencatat dan mengulangi informasi siswa hanya mampu mengingat sebagian kecil materi yang diajarkan.

Penyerapan materi itu, disajikan pada buku catatan seorang siswa. Olehnya itu, bentuk catatan pelajaran sangat berpengaruh pada daya ingat atau (retensi) akan materi yang diajarkan.

Teknik mencatat tulis susun ini membantu siswa dalam mengingat apa yang tersimpan dalam memori. Pikiran manusia yang menabjubkan dapat menyimpan segala sesuatu yang dilihat, didengar dan dirasakan. Kebanyakan orang mengingat dengan sangat baik ketika menuliskannya. Tanpa mencatat dan mengulanginya kebanyakan orang hanya mampu mengingat sebagian kecil materi yang mereka baca atau dengar sebelumnya. Pencatatan yang efektif dapat menghemat waktu dan dapat menyimpan informasi secara mudah dan mengingatnya kembali jika diperlukan.

Pada materi biologi, siswa sangat cocok menggunakan catatan tulis susun karena dengan catatan yang terperinci disertai gambaran akan memudahkan siswa mengingat materi yang diajarkan dimana materi biologi sarat dengan bahasa latin yang membutuhkan ketelitian dalam membacanya.

Metode mencatat yang baik harus dapat membantu siswa dalam mengingat perkataan dan bacaan, meningkatkan pemahaman terhadap materi, dan memberikan wawasan baru.¹ Metode mencatat ini, didasarkan pada penelitian tentang cara otak memproses informasi, bekerja bersama otak kita, bukannya menantanginya.² Untuk mendapatkan poin-poin kunci, memahami konsep-konsep utama dan melihat kaitannya. Salah satu teknik pencatatan yang dimaksud adalah teknik pencatatan tulis susun yang mampu melihat seluru gambaran secara selintas dan menciptakan hubungan mental yang membantu untuk memahami dan mengingat apa yang dicatat.

¹De Porter, Bobby, dkk, *Quantum Teaching, Mempraktikan Quantum Learning di Ruang-Ruang Kelas* (Bandung: kaifa, 2002), h 150.

²Tony Buzan, dkk, *Mind Map, Untuk Meningkatkan Kreativitas* (Jakarta:PT. Gramedia Pustaka Utama, 2004), h.

Karena orang yang berkomunikasi dengan kata-kata, maka pada saat yang sama otak harus mencari, memilah, memilih, merumuskan, merapikan, mengatur, menghubungkan, antara gagasan-gagasan dengan kata-kata yang sudah mempunyai arti yang dapat dipahami. Pada saat yang sama, kata-kata ini dirangkai dengan gambar, citra (kesan), bunyi, dan perasaan.³ Menurut Pannebaker, menerjemahkan pikiran dan perasaan kedalam kata-kata sangat menguntungkan secara fisik dan psikologis.⁴ Penerapan teknik pencatatan tulis susun pada catatan pembelajaran menghindarkan siswa dari kejenuhan dan kebosanan dalam memahami dan mendalami materi biologi itu sendiri. Sehingga diharapkan melalui teknik pencatatan tulis susun, hasil belajar siswa dapat meningkat.

Berdasarkan Uraian diatas dan hasil dari penelitian sebelumnya yang telah dilakukan oleh Syahrudin (2005) bahwa Teknik pencatatan tulis susun berpengaruh terhadap kemampuan kritis dan ketuntasan belajar pada siswa kelas SMA Negeri 1 Polombangkene utara kabupaten Takalar menunjukkan bahwa implementasi teknik pencatatan tulis susun sangat cocok diterapkan pada peserta didik dalam beberapa mata pelajaran biologi

Dengan demikian penulis termotivasi melakukan penelitian dengan judul ‘‘Penerapan Teknik Pencatatan Tulis Susun Untuk Meningkatkan Hasil Belajar Siswa Pada Mata Pelajaran Biologi SMP Negeri 1 Takalar Kab.Takalar.

³Tony Buzan, dkk, *Mind Map, Untuk Meningkatkan Kreativitas*,h.

⁴Hernowo, *Quantum Writing, Cara Cepat Nan Bermanfaat untuk Merangsang Munculnya Potensi Menulis* (Bandung: Mizan Learning Center, 2004), h. 130.

B. Rumusan Masalah

Berdasarkan latar belakang yang telah dikemukakan, maka rumusan masalah yang dibahas dalam penelitian ini adalah :

1. Bagaimana hasil belajar siswa kelas VIII SMPNegeri 1 Takalar sebelum diterapkan teknik pencatatan tulis susun?
2. Bagaimana hasil belajar siswa kelas VIII SMP Negeri 1 Takalar setelah menggunakan teknik pencatatan tulis susun?
3. Apakah terdapat peningkatan hasil belajar siswa sebelum dan sesudah penerapan teknik pencatatan tulis susun di SMP Negeri 1 Takalar pada kelas VIII?

C. Hipotesis

Hipotesis adalah suatu jawaban yang bersifat sementara terhadap permasalahan penelitian sampai terbukti melalui data yang terkumpul. Hipotesis dalam penelitian ini adalah sebagai berikut:

“Terdapat peningkatan yang signifikan antara hasil belajar biologi siswa kelas VIII SMP Negeri 1 Takalar yang diajar tanpa penerapan teknik pencatatan tulis susun dan siswa yang diajar dengan penerapan teknik pencatatan tulis susun.

D. Definisi Operasional Variabel

Judul skripsi yang penulis ajukan adalah ” Penerapan Teknik Pencatatan Tulis Susun Untuk Meningkatkan Hasil Belajar Siswa Pada Mata Pelajaran Biologi SMP

Negeri 1 Takalar” agar tidak menimbulkan kesalahan dalam pembahasan maka penulis memberikan batasan judul dan ruang lingkup sebagai berikut :

1. Teknik Pencatatan Tulis Susun

CTS “Catat, Tulis, Susun” ciri yang paling penting dari system ini adalah bahan catatan yang memudahkan untuk mencatat pemikiran dan kesimpulan pribadi bersamam-sama dengan bagian –bagian kunci pembicaraan atau materi bacaan. Teknik mencatat ini membantu siswa dalam mengingat apa yang tersimpan dalam memori. Pencatatan tulis susun adalah teknik mencatat dengan membagi kertas menjadi dua bagian dengan cara menarik garis vertical kira-kira sepertiga bagian dari tepi kanan. Sisi kiri dari kertas itu adalah untuk menuliskan catatan dan sisi kanan adalah untuk menyusun catatan.

2. Hasil belajar

Hasil belajar menurut Tardif (1989) seperti yang dikutip oleh Muhibbin Syah adalah proses penilain untuk menggambarkan prestasi yang dicapai seorang siswa sesuai dengan kriteria yang diharapkan.⁵

Hasil belajar adalah skor yang diperoleh siswa setelah mengikuti pembelajaran melalui tes hasil belajar biologi. Jadi hasil belajar biologi adalah skor yang dicapai siswa setelah mengikuti proses pembelajaran biologi pada pokok bahasan yang meliputi tiga aspek, yaitu aspek kognitif, afektif dan psikomotorik. Yang meliputi ingatan, pemahaman, penerapan, analisis, dan evaluasi yang memuat

⁵Daryanto,H.M. *Administrasi Pendidikan* (Jakarta: Rineka cipta, 2005) h. 157.

materi atau konsep yang telah diajarkan sesuai kurikulum yang berlaku pada siswa SMP Negeri 1 Takalar Kab. Takalar.

Berdasarkan dari poin di atas maka dapat ditarik kesimpulan bahwa teknik pencatatan tulis susun merupakan variabel X dimana ini yang akan mempengaruhi, sedangkan hasil belajar siswa merupakan variabel Y yang akan dipengaruhi.

E. Tujuan dan Manfaat Penelitian

Pada prinsipnya tujuan yang ingin dicapai dalam penelitian ini adalah untuk menjawab permasalahan yang dirumuskan di atas. Secara operasional tujuan penelitian ini dirumuskan sebagai berikut:

1. Untuk mengetahui bagaimana hasil belajar siswa sebelum penerapan teknik pencatatan tulis susun pada mata pelajaran biologi siswa kelas VIII SMPNegeri 1 Takalar Kab. Takalar.
2. Untuk mengetahui bagaimana hasil belajar siswa setelah penerapan teknik pencatatan tulis susun pada mata pelajaran biologi siswa kelas VIII SMPNegeri 1 Takalar Kab. Takalar.
3. Untuk mengetahui peningkatan hasil belajar siswa sebelum dan sesudah penerapan teknik pencatatan tulis susun kelas VIII SMPNegeri 1 Takalar Kab. Takalar.

F. Manfaat penelitian

Manfaat yang diharapkan dalam penelitian ini adalah sebagai berikut:

1. Bagi Guru

- a. Dapat mengetahui salah satu model pembelajaran guna meningkatkan hasil belajar siswa dan menambah wawasan dalam strategi pembelajaran.
- b. Sebagai bahan bacaan atau kajian belajar siswa juga sebagai bahan masukan dan perbandingan bagi guru dalam upaya peningkatan kualitas pembelajaran dikelas.

2. Bagi Sekolah

Sebagai bahan masukan bagi sekolah dalam penyempurnaan kurikulum dan perbaikan pembelajaran guna meningkatkan hasil belajar siswa.

3. Bagi Siswa

Dapat meningkatkan hasil belajar siswa dan pemahaman serta meningkatkan keaktifan dan kreativitas siswa.

BAB II

KAJIAN TEORETIS

A. Catatan Tulis Susun (CTS)

Catatan Tulis Susun (CTS) memiliki ciri yang paling penting yaitu bahan catatan yang memudahkan untuk mencatat pemikiran dan kesimpulan pribadi kita bersamam-sama dengan bagian –bagian kunci pembicaraan atau materi bacaan. CTS adalah cara menerapkan pemikiran sadar ataupun bawah sadar terhadap materi yang sama dengan cara sadar, ketika pikiran sadar berpusat pada material dan proses menuangkannya diatas kertas, pikiran bawah sadar kita bereaksi, membentuk kesan, membuat hubungan-hubungan, dan melakukan keseluruhan pekerjaan kurang lebih secara otomatis. CTS mengkoordinasikan kedua aktivitas mental ini untuk mencapai hasil yang lebih efektif.¹ Dari beberapa pernyataan diatas dapat disimpulkan bahwa catatan tulis susun adalah teknik mencatat kreatif yang memudahkan siswa mencatat pemikiran dan kesimpulan pribadi bersama-sama dengan bagian-bagian kunci pembicaraan atau materi bacaan dalam mempelajari biologi.

CTS yaitu teknik mencatat yang mampu mensinergiskan kerja otak kiri dan otak kanan, sehingga konsentrasi belajar dapat meningkat sepuluh kali lipat. CTS menghubungkan apa yang didengarkan menjadi poin-poin utama dan menuliskan pemikiran dan kesan dari materi pelajaran yang telah dipelajari. Cara membuat CTS adalah dengan menggambar garis vertikal kira-kira seperempat bagain dari sisi

¹ Bobby De Porter, dkk, *Quantum Learning Membiasakan Belajar Nyaman dan Menyenangkan* (Bandung: Kaifa, 2002), h. 161.

kanan kerta, membentuk dua kolom, satu besar (sebelah kiri dan satu kecil (sebelah kanan). Di atas kolom kiri yang besar tuliskan “informasi penting” dan di kolom kanan tuliskan “pikiran, perasaan dan pertanyaan”.

Kolom kiri adalah daerah menulis catatan yang didengar, gunakanlah pulpen yang warna-warni untuk setiap topik. Kolom sebelah kanan untuk menuliskan pemikiran asosiasi yang muncul dalam benak, bisa berupa pendapat, reaksi dari apa yang didengar, pertanyaan, dan lain-lain.²

1. Perbedaan Penulisan dan Penyusunan Catatan Penulisan catatan adalah mendengarkan apa yang dibicarakan oleh guru seraya menulis poin-poin pentingnya. Penyusunan catatan berarti menuliskan poin-poin pentingnya. Penyusunan catatan berarti menuliskan pemikiran, simpulan dan kesan kamu sendiri sambil mendengarkan materi yang disampaikan.
2. Cara Membuat Catatan Tulis Susun

Cara membuat catatan tulis susun adalah sebagai berikut:

- a. Memulai dengan secarik kertas (bergaris atau tidak bergaris, sesuai pilihan).
- b. Menggambar garis secara vertikal kira-kira sepertiga bagian dari tepi kanan, sisi kiri dari kertas itu adalah untuk menuliskan catatan dan sisi kanan adalah untuk menyusun catatan.

²Salam, *Pengembangan Berpikir Kreatif melalui CTS (Catatan: Tulis dan Susun) (online)*, <http://ginanjarmaulana.blogspot.com/> diakses tanggal 23 Januari.

- c. Di sisi kiri menuliskan apa yang dikatakan oleh pembicara (poin-poin penting, istilah, diagram dan bagan-bagan).
- d. Disisi kanan mencatat pemikiran, perasaan, reaksi, dan pernyataan, berapapun yang muncul.
- e. Meluangkan waktu satu atau dua menit setelah ceramah atau pembicaraan selesai untuk membaca kembali catatan yang telah dibuat.
- f. Menambahkan grafik, simbol-simbol, gambar-gambar tersebut dibuat sendiri.

Beberapa contoh simbol misalnya:



= Negatif



= Positif

Format Teknik Pencatatan Tulis Susun

<p style="text-align: right; margin-bottom: 0;">Tanggal :</p> <p style="text-align: center; margin-top: 10px;">TOPIK</p> <hr style="border: 0.5px solid black; margin: 5px 0;"/> <hr style="border: 0.5px solid black; margin: 5px 0;"/>	<p>Pemikiran</p> <p>Kesan</p> <p>Perasaan</p> <p>Reaksi</p> <p>Pertanyaan</p>
--	---

3. Keuntungan Catatan Tulis Susun

- a. Lebih mudah mengingat suatu masalah ketika membaca apa yang sedang dipikirkan pada saat itu.
- b. Membantu memusatkan konsentrasi dan mengalihkan pikiran kembali pada apa yang sedang dikatakan pembicara.
- c. Merupakan impian yang konstruktif. Teknik ini menyibukkan pikiran dan membuat kita menyadari pikiran kita dan kemana mereka bergerak, jadi kita dapat menariknya kembali dan mengontrolnya (ini membantu ketika kita merasa bahwa pembicara tidak berbicara cukup cepat atau cukup banyak untuk membuat anda tertarik).

- d. Mencatat penilaian kita, membuat kita semakin menyadarinya sehingga kita dapat bersikap lebih terbuka untuk melihat sisi yang lainnya. Sangat menolong untuk mencatat bila kita tidak sependapat dengan pembicara atau kita tidak mempercayai apa yang dibicarakannya.

4. Beberapa hal cara membuat catatan yang efektif

- a. Mendengarkan secara aktif coba dengarkan benar-benar waktu guru menerangkan. Lalu tanyakan pada diri kamu sendiri dalam benak kamu, "Apa yang dapat diharapkan guru untuk aku pelajari? Kenapa? Apa yang dibicarakannya? Apa hubungannya dengan masalah ini? Pentingkah itu? Apakah itu merupakan sesuatu yang perlu aku ingat?" bertanya seperti itu membuat lebih mudah menyeleksi dari yang penting atau tidak penting.
- b. Memperhatikan secara aktif perhatikan petunjuk-petunjuk yang dapat kamu peroleh dari guru, pembicara atau dari bahan bacaan kamu. Petunjuk itu seperti judul, kata-kata bercetak tebal, cetak miring, gambar, grafik, diagram atau dari outline yang berisi topik-topik penting. Setiap guru/ pembicara punya gaya menerangkan yang berbeda dan unik, kamu bisa ambil poin-poin penting dengan akrabkan diri kamu dengan gaya mengajar tersebut. Pusatkan perhatian kamu pada ekspresi wajah, gerak-gerik, gerakan tubuh, dan nada suara yang tinggi atau rendah dari beliau, perhatikan juga ketika ia mengulangi gagasan atau kata-kata juga tulisan-tulisan di papan tulis.
- c. Partisipasi dan aktif menanggapi jika kamu tidak paham atau punya pertanyaan, tanyakan dong! Jangan diam saja! Penelitian menunjukkan bahwa orang yang

menghadiri pertemuan pada umumnya menganggap pandai orang yang berpartisipasi. Jadi kalau masih bingung tanyakan saja, tapi benar-benar tanya untuk nambah pengetahuan, bukan hanya buat nampang saja. Buang jauh-jauh peribahasa "Banyak tanya kelihatan bodohnya". Yang harus kamu ingat, guru itu ngomong sama orang, bukan sama patung.

- d. Tinjauan awal jika kamu sudah tau yang bakalan dibicarakan oleh guru/pembicara, pelajarilah materinya dan persiapkan informasi sebanyak mungkin sebelumnya. Mempunyai sedikit gambaran sebelumnya atau kamu mengenai poin-poin penting selamaberlangsungnya pelajaran. Kamu juga bakal tau konsep yang tidak jelas menurut kamu. Jadi kamu sudah siap mengajukan pertanyaan. Tidak perlu lama-lama, berjam-jam mempelajari sebelumnya, cukup beberapa menit saja. Meninjau sebelumnya adalah salah satu cara yang paling efektif untuk memastikan pemahaman.
- e. Membuat yang Auditorial-Visual Catatan kamu bersifat pribadi dan berarti bagi kamu, seperti halnya foto. Foto dari pengalaman selama liburan atau momen-momen penting, bakalan bangkitkan aliran kenangan yang luar biasa, hal-hal yang kamu kira sudah kamu lupakan bakal ingat lagi deh! Ketika kamu memasukkan satu informasi, abadikanlah gambar dari informasi itu, dengan menambahkan tambahan visual, gambar, anak panah atau yang lain. Dengan cara ini, catatan kamu, bahkan ketika dilihat kembali beberapa bulan setelah itu akan mengingatkan kamu secara langsung pada materi yang penting pada saat itu, dan

yang perlu diingat kembali kini. Tapi ingat, tidak perlu gambar yang berlebihan atau yang jorok, yang diprioritaskan catatannya bukan gambarnya.³

Pada umumnya terlepas dari metode yang digunakan dalam pencatatan ada beberapa hal yang perlu diperhatikan agar pencatatan itu bisa lebih efektif antara lain:

1. Mendengarkan secara aktif, untuk memunculkan pertanyaan-pertanyaan. Dengan membuat pertanyaan-pertanyaan maka akan lebih mudah untuk menyeleksi dan memisahkan poin pembicaraan yang penting dari yang tidak penting.
2. Memperhatikan secara aktif, untuk menemukan petunjuk-petunjuk yang dapat diperoleh dari pembicara dan dari bahan bacaan. Perhatian dapat diberikan pada ekspresi wajah, gerak-gerik, gerakan tubuh, dan nada suara yang tinggi atau rendah dari pembicara.
3. Memperhatikan pembicara ketika ia mengulangi suatu gagasan dan mencatat kesimpulan pembicara.
4. Berpartisipasi, memberikan pertanyaan atau mengungkapkan sesuatu yang tidak dipahami.
5. Tinjauan awal, menyiapkan informasi sebanyak mungkin dan mempelajari materi yang akan dipelajari sebelumnya.

³Salam, *Pengembangan Berpikir Kreatif melalui CTS (Catatan: Tulis dan Susun)*

online), <http://devezzfil.blogspot.com/2010/03/tips-membuat-catatan-efektif.html>. diakses tanggal 23

Januari.

6. Membuat yang auditorial menjadi visual, danMenjadikan pengulangan itu mudah.⁴

B. Pengertian Belajar

Belajar adalah suatu proses/usaha yang dilakukan seseorang untuk memperoleh suatu perubahan tingkah laku yang baru secara keseluruhan, sebagai hasil pengalamannya sendiri dalam interaksi dengan lingkungannya.⁵

Selanjutnya, dalam persepektif keagamaan pun (dalam hal ini islam), belajar merupakan kewajiban bagi setiap orang beriman agar memperoleh ilmu pengetahuan dalam rangka meningkatkan derajat kehidupan mereka. Hal ini dinyatakan dalam Q.S Al Mujadilah : 58/11 yang berbunyi:

... وَالَّذِينَ آمَنُوا الَّذِينَ اللَّهُ يَرْفَعُ دَرَجَاتِهِمْ وَمَنْ يَرْفَعْهُ لَا يَأْتِيهِ اللَّهُ فِي الْوَيْدِ الْعِلْمَ أَوْ لِيُؤْتِيَهُ مَا يَشَاءُ لِمَنْ يَشَاءُ اللَّهُ يُغْفِرُ لِمَنْ يَشَاءُ إِنَّ اللَّهَ عَلِيمٌ ذَكِيمٌ

Terjemahan :...*Dan apabila dikatakan: "Berdirilah kamu, maka berdirilah, niscaya Allah akan meninggikan orang-orang yang beriman di antaramu dan orang-orang yang diberi ilmu pengetahuan beberapa derajat. Dan Allah Maha Mengetahui apa yang kamu kerjakan.*⁶

Ilmu dalam hal ini tentu saja tidak hanya berupa pengetahuan agama tetapi juga berupa pengetahuan yang relevan dengan tuntutan kemajuan zaman.⁷

Belajar adalah suatu proses yang ditandai dengan adanya perubahan pada diri seseorang. inilah yang merupakan sebagai inti proses pembelajaran. Perubahan

⁴Bobby De Porter, & Mike, dit. Alwiyah Abdur Rahman, *Quantum Learning*, h. 166.

⁵Slameto, *Penilaian Hasil Proses Belajar Mengajar* (Jakarta: PT. Rineka Cipta, 1995), h.

⁶Al-Quran dan Terjemahannya. Jakarta: Departemen Agama Republik Indonesia

⁷Muhibbin Syah, *Psikologi Belajar* (Jakarta: Raja Grafindo Persada, 2003), h. 61-62.

sebagai hasil proses belajar dapat ditunjukkan didalam berbagai bentuk, seperti kecakapan, kebiasaan, sikap, pengertian, pengetahuan atau apresiasi(penerimaan atau penghargaan). Perubahan tersebut dapat meliputi keadaan dirinya pengetahuan atau perbuatannya.⁸

Belajar adalah suatu proses dimana tingkah laku ditimbulkan atau diperbaiki melalui serentetan reaksi atau situasi (atau rangsang) yang terjadi. Pada manusia, proses belajar tidak hanya menyangkut aktivitas fisik saja, tetap terutama sekali menyangkut kegiatan otak, yaitu berfikir.⁹

Belajar dan mengajar merupakan dua konsep yang tidak dapat dipisahkan satu sama lain. Belajar menunjukkan apa yang harus dilakukan seseorang sebagai subjek yang menerima pelajaran (sasaran didik), sedangkan mengajar menunjukkan apa yang harus dilakukan oleh guru sebagai pengajar.¹⁰

Belajar adalah kegiatan yang dilakukan oleh seorang agar memiliki kompetensi berupa keterampilan dan pengetahuan yang diperlukan. Belajar juga dapat dipandang sebagai sebuah proses elaborasi dalam upaya pencarian makna yang diperlukan oleh individu. Proses belajar pada dasarnya dilakukan untuk meningkatkan kemampuan atau kompetensi personal.¹¹

⁸Sabir, Ahmad. *Strategi Belajar Mengajar Micro Teaching* (Jakarta: Quantum Teaching, 2007), h. 31-32.

⁹Ahmmad Fauzi, *Psikologi Umum* (Bandung: CV. Pustaka Seta, 1997), h 44-45.

¹⁰Sabir, Ahmad. *Strategi Belajar Mengajar Micro Teaching* ,h. 31-32.

¹¹Benny Pribadi A. *Model Desain Sistem Pembelajaran*(Jakarta: Dian Rakyat 2009) ,h.

Mengajar bukanlah semata-mata menerangkan suatu mata pelajaran saja. Dalam mengajar guru harus juga memperlihatkan kondisi emosional dan psikis pelajar. Sikapnya, cita-citanya, minatnya, kebutuhan-kebutuhan yang disadarinya, semuanya ini terletak dalam daerah situasi pengajaran.¹²

Ikhtiar pendidikan, khususnya melalui proses pembelajaran, guna mengembangkan kemampuan intelektual peserta didik adalah kesadaran pendidik terhadap kemampuan intelektual setiap peserta didik harus dipupuk dan dikembangkan agar potensi yang dimiliki setiap individu terwujud sesuai dengan perbedaan masing-masing. Menurut Conny Semawan (1984), penciptaan kondisi lingkungan yang kondusif bagi pengembangan kemampuan intelektual anak yang didalamnya menyangkut keamanan psikologis dan kebebasan psikologis merupakan faktor yang sangat penting.¹³

C. Hasil Belajar

1. Pengertian Hasil Belajar

Hasil belajar yaitu: "Suatu proses usaha yang dilakukan seseorang untuk memperoleh suatu perubahan tingkah laku secara keseluruhan sebagai hasil pengalamannya sendiri dalam interaksi dengan lingkungannya."¹⁴

Proses belajar yang dialami oleh siswa menghasilkan perubahan-perubahan dibidang pengetahuan, pemahaman, keterampilan, nilai dan sikap. Hasil belajar akan

¹²Witherington. *Psikologi Pendidikan* (Jakarta: Rineka Cipta 1999). h.69.

¹³Mohammad Alidan Ansrori. *Psikologi Remaja* (Jakarta: Bumi Aksara, 2006),h. 36)

¹⁴Slameto. *Penilaian Hasil Proses Belajar Mengajar* (Jakarta: PT. Rineka Cipta, 1995), h.2.

tampak pada setiap perubahan pada bidang-bidang tersebut. Dengan kata lain apa yang telah dicapai oleh siswa setelah melakukan kegiatan belajar disebut hasil belajar. Sejalan dengan pendapat sudjana (mengungkapkan bahawa hasil belajar adalah kemampuan-kemampuan yang dimiliki siswa setelah ia menerima pengalaman belajarnya.¹⁵ Lebih detail nasution menyatakan:

”Hasil belajar adalah tujuan instruksional umum (TIU) yang dinyatakan dalam bentuk yang lebih spesifik dan merupakan komponen dari tujuan umum mata kuliah atau bidang studi. Hasil belajar ini menyatakan apa yang dapat dikuasai oleh siswa sebagai hasil pelajaran itu, tetapi tidak mencakup semua komponen tujuan instruksional khusus.”¹⁶

Menurut Saiful Bahri dan Aswan Zain, belajar dikatakan berhasil apabila:

- a. Daya serap terhadap bahan pelajaran yang diajarkan mencapai prestasi tinggi, baik secara individual maupun kelompok.
- b. Perilaku yang digariskan dalam tujuan pelajaran telah dicapai oleh siswa, baik individual maupun kelompok¹⁷.

Adapun hasil belajar menurut Tadrif seperti yang dikutip oleh Muhibbin Syah adalah “proses penilain untuk menggambarkan prestasi yang dicapai oleh siswa sesuai dengan kriteria yang diharapkan”.¹⁸

¹⁵ Nana Sudjana. *Dasar-dasar Proses Belajar Mengajar* (Bandung: CV. Sinar Baru Atgesindo, 2005). h.22

¹⁶ Nasution, S. *Berbagai Pendekatan Dalam Proses Belajar Mengajar* (Jakarta: Bina Aksara, 2006.) h. 61.

¹⁷ Saiful Bahri Djamarah Dan Azwan Zain, *Strategi Belajar Mengajar* (Jakarta: Rineka Cipta, 2002), h.120.

Pendapat lain yang dipaparkan oleh Sudjana dalam Bloom, adalah hasil belajar yang diartikan sebagai terjadinya perubahan pada diri siswa ditinjau dari tiga aspek yaitu aspek kognitif, afektif dan psikomotorik siswa.¹⁹

2. Macam-Macam Hasil Belajar

Dalam proses belajar mengajar tentunya memiliki nilai atau hasil yang dapat dicapai. Hasil yang dicapai dalam proses belajar mengajar itupun beragam baik yang bersifat material maupun non material. Proses adalah kegiatan yang dilakukan siswa dalam mencapai tujuan pengajaran sedangkan hasil belajar adalah kemampuan siswa setelah ia menerima pengalaman belajarnya.

“Horward Kingsley dalam membagi tiga macam hasil belajar yaitu (a) keterampilan dan kebiasaan, (b) pengetahuan dan pengertian (c) sikap dan cita-cita. Masing-masing jenis hasil belajar dapat diisi dengan bahan yang telah diterapkan dalam kurikulum. Sedangkan Gegne membagi lima kategori hasil belajar yaitu (a) informasi verbal, (b) keterampilan intelektual, (c) strategi kognitif, (d) sikap, dan (e) keterampilan motoris. Dalam sistem pendidikan nasional rumusan tujuan pendidikan, baik tujuan kurikuler maupun tujuan instruksional, menggunakan klasifikasi hasil belajar melalui Benyamin Bloom yang secara garis besar membaginya menjadi tiga ranah, yakni ranah kognitif, ranah afektif dan ranah psikomotorik”.²⁰

¹⁸ Muhibbin Syah, *Psikologi Pendidikan dengan Penekatan Baru* (Bandung: Remaja Rosda Karya, 2004), h. 141.

¹⁹ Nana Sudjana, *Penilaian Hasil Belajar Mengajar* (Bandung: Raja Rosakarya, 2005), h. 22.

²⁰ Nana Sudjana, *Penilaian Hasil Belajar Mengajar* (Cet. XIV; Bandung: Remaja Rosdakarya, 2009), h. 22.

1. *Ranah Kognitif*

Berkenaan dengan hasil belajar intelektual yang terdiri dari enam aspek, yakni pengetahuan, pemahaman, aplikasi, analisis dan sintesis dan evaluasi.

a. Tipe hasil belajar: pengetahuan

Istilah pengetahuan dimaksudkan sebagai terjemahan dari kata *knowledge* dalam taksonomi Bloom. Sekalipun demikian, maknanya tidak sepenuhnya tepat sebab dalam istilah tersebut termasuk pula pengetahuan factual disamping pengetahuan hafalan atau untuk diingat seperti rumus, batasan definisi, istilah, pasal dalam undang-undang. Dilihat dari segi proses belajar, istilah-istilah tersebut memang perlu dihafal dan diingat agar dapat dikuasai sebagai dasar bagi pengetahuan atau pemahaman konsep-konsep lainnya.

b. Tipe hasil belajar: pemahaman

Tipe hasil belajar yang lebih tinggi dari pengetahuan adalah pemahaman. Misalnya menjelaskan dengan susunan kalimatnya sendiri sesuatu yang dibaca atau didengarnya, memberi contoh lain dari yang telah dicontohkan atau menggunakan petunjuk penerapan pada kasus lain.

c. Tipe hasil belajar: aplikasi

Aplikasi adalah penggunaan abstraksi pada situasi konkrit atau situasi khusus. Abstraksi tersebut mungkin berupa ide, teori dan petunjuk teknis. Menerapkan abstraksi kedalam situasi lama akan beralih menjadi pengetahuan hafalan atau keterampilan.

d. Tipe hasil belajar: analisis

Analisis adalah usaha memilah suatu integritas menjadi unsur-unsur atau bagian-bagian sehingga jelas hierarkinya dan atau susunannya. Analisis merupakan kecakapan yang kompleks, yang memanfaatkan kecakapan dari ketiga tipe sebelumnya. Dengan analisis diharapkan seseorang mempunyai pemahaman yang komprehensif dan dapat memisahkan integritas menjadi bagian-bagian yang terpadu.

e. Tipe hasil belajar sintesis

Penyatuan unsur-unsur atau bagian-bagian kedalam bentuk menyeluruh disebut sintesis. Berfikir berdasar pengetahuan hafalan, berfikir pemahaman, berfikir aplikasi, dan berfikir analisis dapat dipandang sebagai berfikir konfergen yang satu tingkat lebih rendah daripada berfikir dewasa. Dalam berfikir konfergen pemecahan atau jawabannya akan sudah diketahui berdasarkan yang sudah dikenalnya.

f. Tipe hasil belajar: evaluasi

Evaluasi adalah pemberian keputusan tentang nilai sesuatu yang mungkin dilihat dari segi tujuan, gagasan, cara kerja, pemecahan, metode materil dll. Dilihat dari segi tersebut, maka dalam evaluasi perlu adanya suatu kriteria atau standar tertentu. Dalam tes esai, standar atau kriteria tersebut muncul dalam bentuk frase .

2. *Ranah Afektif*

Ranah afektif berkenaan dengan sikap dan nilai. Beberapa ahli mengatakan bahwa sikap seseorang dapat diramalkan perubahannya, bila seseorang telah memiliki penguasaan kognitif tingkat tinggi. Penilaian hasil belajar afektif kurang mendapat perhatian dari guru. Para guru lebih banyak menilai ranah kognitif semata-mata. Tipe hasil belajar afektif tampak pada siswa dalam berbagai tingkah laku seperti perhatiannya terhadap pelajaran, disiplin, motivasi belajar, menghargai guru dan teman, kebiasaan belajar dan hubungan sosial.

Sekalipun bahan pelajaran berisi ranah kognitif, ranah afektif harus menjadi bagian integral dari bahan tersebut. Dan harus tampak dalam proses belajar dan hasil belajar yang dicapai oleh siswa. Oleh sebab itu penting dinilai hasilnya.

3. *Ranah psikomotoris*

Hasil belajar psikomotoris tampak dalam bentuk keterampilan (*skill*) dan kemampuan bertindak individu. Dalam proses belajar mengajar di sekolah saat ini, tipe hasil belajar kognitif lebih dominan jika dibandingkan dengan tipe hasil belajar afektif dan psikomotoris. Sekalipun demikian, tidak berarti afektif dan psikomotoris diabaikan sehingga tidak perlu dilakukan penilaian.

Yang jadi permasalahan ialah bagaimana menjabarkan tipe hasil belajar tersebut sehingga jelas apa yang seharusnya dinilai. Tipe hasil belajar anah afektif berkenaan dengan perasaan, minat dan perhatian, keinginan, penghargaan dan lain-lain. Tipe hasil belajar psikomotoris berkenaan dengan keterampilan dan

kemampuan bertindak setelah ia menerima pengalaman belajar tertentu. Hasil belajar ini sebenarnya tahap lanjutan dari hasil belajar afektif yang baru tampak dalam kecenderungan-kecenderungan untuk berperilaku.²¹



²¹Nana Sudjana, *Penilaian Hasil Belajar Mengajar* (Cet. XIV; Bandung: Remaja Rosdakarya, 2009), h. 23-26

BAB III

METODOLOGI PENELITIAN

A. Jenis Penelitian

Jenis penelitian ini yaitu jenis penelitian pre-Eksperimental dengan model penelitian eksperimen yang digunakan yaitu satu kelompok pretest-posttest (The One Group pre-test post-test Design) yaitu eksperimen yang dilaksanakan pada satu kelompok saja tanpa kelompok pembanding.¹

Secara umum penelitian eksperimen ini disajikan sebagai berikut:

Pretest	Perlakuan	Posttest
O ₁	X	O ₂

Keterangan :

- O₁ = Nilai pretest (Sebelum diberi perlakuan)
- X = Pemberian Perlakuan
- O = Nilai Posttest (Setelah diberi Perlakuan)

B. Sampel Penelitian

Penelitian ini dilaksanakan di SMP Negeri 1 Takalar yang terletak di jalan Tikolla dg Leo dengan subjek penelitian siswa kelas VIII_B dengan jumlah siswa sebanyak 34 orang dengan jumlah laki-laki 17 orang dan perempuan 17 orang Tahun Pelajaran 2014/2015.

¹ Arikunto, S. *Prosedur Penelitian, Suatu Pendekatan Praktek* (Jakarta:Rineka Cipta, 2002).h. 212.

C. Variabel Penelitian

Variabel merupakan suatu konsep yang mempunyai lebih dari satu nilai, keadaan, kategori dan atau kondisi. Dalam penelitian, peneliti memusatkan perhatiannya untuk menjelaskan hubungan-hubungan yang ada antar variabel.²

Variabel yang digunakan dalam penelitian ini terdiri atas dua variable bebas dan terikat. Variabel bebas adalah penerapan teknik pencatatan tuli susun (X), sedangkan variabel terikat adalah Hasil belajar siswa pada mata pelajaran biologi (Y)

D. Desain Penelitian

Desain penelitian yang digunakan dalam penelitian ini adalah "One Group Pretest-Posttest Design" yang merupakan salah satu bentuk desain dari *Pre-Experimental*.

Model desain tersebut nampak sebagai berikut :

O₁ X O₂

Keterangan : UNIVERSITAS ISLAM NEGERI

O₁ : tes untuk kelompok siswa sebelum diterapkannya metode pembelajaran teknik pencatatan tulis susun

X : pengajaran dengan penerapan metode pembelajaran teknik pencatatan tulis susun

O₂ : tes untuk kelompok siswa sesudah diterapkannya metode pembelajaran berdasarkan masalah

Dari desain tersebut maka dapat dikatakan bahwa hanya ada satu kelompok eksperimen dengan kata lain tidak ada kelas kontrol. Sebagai acuan, peneliti hanya

² Yatim Riyanto. *Metodologi Penelitian Pendidikan* (Cet ke II; Surabaya: Penerbit SIC, 2001

menggunakan tes sebelum perlakuan (O_1) dan tes sesudah perlakuan (O_2) sebagai pembandingnya.³

E. Instrumen Penelitian

Instumen adalah alat pada waktu penelitian menggunakan sesuatu metode.⁴ Menurut Wina Sanjaya instrumen penelitian adalah alat yang dapat digunakan untuk mengumpulkan data penelitian.⁵ Adapun instrument yang peneliti gunakan adalah :

1. Tes Hasil Belajar Biologi

Tes hasil belajar biologi adalah instrument yang digunakan untuk mengumpulkan data hasil belajar siswa melalui test yang berupa pilihan ganda pada satu kelompok saja tanpa kelompok pembanding. Tes merupakan instrument penelitian yang digunakan untuk mengukur tingkat penguasaan domain kognitif siswa.

Suatu instrument harus teruji validitas dan reliabilitasnya agar dapat memperoleh data yang valid dan reliabel. Oleh karena itu, untuk instrument tes hasil belajar , peneliti melakukan uji validitas dan reliabilitas terlebih dahulu melalui cara sebagai berikut:

a. Validitas

Sebuah tes dikatakan valid apabila tes tersebut mengukur apa yang hendak diukur. Dalam bahasa Indonesia valid disebut dengan istilah “sahih”.⁶ Instrument

³ Sugiono. *Metode Penelitian Pendidikan* (Bandung.: Alfabeta ,2005).h.

⁴Suharsimi Arikunto, *Prosedur Penelitian*, h. 192.

⁵ Wina Sanjaya, *Penelitian Tindakan Kelas* (Cet. II; Jakarta: Kencana, 2010), h. 84.

yang valid apabila mampu mengukur apa yang diinginkan. Sebuah instrument dikatakan valid apabila mengungkap data variabel yang diteliti secara lengkap. Tinggi rendahnya validitas instrument menunjukkan sejauh mana data yang terkumpul tidak menyimpang dari gambaran tentang validitas yang dimaksud.

Rumus korelasi yang digunakan adalah menggunakan rumus γ_{pbi} yaitu sebagai berikut:

$$\gamma_{pbi} = \frac{Mp - Mt}{St} \sqrt{\frac{p}{q}}$$

keterangan:

- γ_{pbi} : koefisien korelasi biseral
 Mp : rerata skor dari subjek yang menjawab betul bagi item yang dicari validitasnya
 Mt : rerata skor total
 St : standar deviasi dari skor total
 p : proporsi siswa yang menjawab benar
 ($p = \frac{\text{banyaknya siswa yang menjawab benar}}{\text{jumlah seluruh siswa}}$)
 q : proporsi siswa yang menjawab salah ($q = 1-p$)

Pengujian analisis statistic untuk validitas bisa juga dilakukan dengan menggunakan program *Statistical Product and Service Solution (SPSS)* versi 20 pada komputer.

b. Reliabilitas

Suatu tes dapat dikatakan mempunyai taraf kepercayaan yang tinggi jika tes tersebut dapat memberikan hasil yang tetap. Maka pengertian realibilitas tes,

⁶SuharsimiArikunto, *Dasar-DasarEvaluasiPendidikanEdisiRevisi* (Cet; V. Jakarta: PT. BumiAksara, 2005), h.65.

⁷SuharsimiArikunto, *Dasar-DasarEvaluasiPendidikanEdisiRevisi*, h. 79.

berhubungan dengan masalah ketetapan hasil tes. Atau seandainya hasilnya berubah-ubah, perubahan yang terjadi dapat dikatakan tidak berarti.⁸

Untuk menguji reliabilitas digunakan rumus Kuder Richardson 20 (KR 20), yaitu:

$$r_{11} = \left(\frac{n}{n-1} \right) \left(\frac{S^2 - \sum pq}{S^2} \right) \dots \dots \dots ^9$$

Keterangan:

- r₁₁ : reliabilitas tes secara keseluruhan
- p : proporsi subjek yang menjawab item dengan benar
- q : proporsi subjek yang menjawab item dengan salah (q = 1-p)
- ∑pq : jumlah hasil perkalian antara p dan q
- n : banyaknya item
- S : standar deviasi dari tes (standar deviasi adalah akar varians).

Pengujian reliabilitas soal dapat pula dilakukan dengan menggunakan program *Statistical Product and Service Solution (SPSS)* versi 20 pada komputer.

2. Observasi

Observasi atau pengamatan merupakan suatu teknik atau cara menggumpulkan data dengan jalan mengadakan pengamatan terhadap kegiatan yang sedang berlangsung.¹⁰

Metode observasi digunakan untuk memperoleh data tentang aktivitas siswa kelas VIII SMP Negeri 1 Takalar sebagai kelas eksperimen dengan menggunakan teknik pencatatan tulis susun. Pedoman observasi yang digunakan adalah berupa

⁸Suharsimi Arikunto, *Dasar-Dasar Evaluasi Pendidikan Edisi Revisi*, h. 86.

⁹Suharsimi Arikunto, *Dasar-Dasar Evaluasi Pendidikan Edisi Revisi*, h. 100-101.

¹⁰Nana Syaodih Sukamadinata. *Metode Penelitian Pendidikan*. Bandung: PT. Remaja Rosdakarya. 2006. h.220

daftar indikator-indikator tentang aktivitas siswa selama proses pembelajaran berlangsung yang dapat berfungsi sebagai pedoman untuk menentukan tindakan berikutnya.

F. *Prosedur Penelitian*

Tahap pengumpulan data dalam penelitian ini yaitu dilakukan dengan memberikan tes awal (pre-test) sebelum pembelajaran dengan menggunakan teknik pencatatan tulis susun diterapkan. Selanjutnya memberikan perlakuan eksperimen kepada subyek, berupa pembelajaran dengan menerapkan teknik pencatatan tulis susun dan selanjutnya memberikan tes akhir (post-test). Perbedaan ditentukan dengan membandingkan hasil belajar siswa pada materi gerak pada tumbuhan sebelum dan sesudah penerapan teknik pencatatan tulis susun.

Pengumpulan data hasil penelitian ini dilakukan melalui tes hasil belajar yang berupa lembar pertanyaan pilihan ganda. Di mana antara soal pre-test dan post-test berbeda

Penelitian ini dilakukan dengan tahap-tahap sebagai berikut:

1. Tahap Persiapan

Tahap ini penulis terlebih dahulu melengkapi hal-hal yang dibutuhkan di lapangan yaitu :

- a. Menyusun program pengajaran sesuai dengan kurikulum yang berlaku (Silabus dan RPP)
- b. Menyusun instrument penelitian yang telah diuji validitas dan reliabilitasnya, dan kelengkapan lainnya.

2. Tahap Pelaksanaan

- a. Memberikan tes awal (Pre-test) untuk mengetahui kemampuan awal siswa.
- b. Menerapkan teknik pencatatan tulis susun dalam proses pembelajaran

3. Tahap Evaluasi

Memberikan tes akhir (pos-test) untuk mengetahui hasil belajar siswa setelah penerapan teknik pencatatan tulis susun.

G. Teknik Analisis Data

Data yang diperoleh dari sampel melalui instrument yang dipilih akan digunakan untuk menjawab pertanyaan penelitian atau menguji hipotesis. Oleh sebab itu data perlu diolah dan dianalisis agar mempunyai makna guna pemecahan masalah.¹¹

Pengolahan data dalam penelitian ini dilakukan dengan analisis statistik untuk pengolahan data hasil penelitian yang meliputi analisis deskriptif yang dimaksudkan untuk menjawab masalah pertama dan masalah kedua dan analisis inferensial untuk menjawab masalah ketiga yang menjadi permasalahan dalam penelitian ini.

1. Statistik Deskriptif

Data yang terkumpul pada penelitian ini misalnya data hasil belajar dianalisis dengan menggunakan teknik analisis deskriptif untuk mendeskripsikan karakteristik distribusi nilai hasil belajar siswa dalam aspek kognitifnya. Untuk keperluan tersebut digunakan :

¹¹ Nana sudjana. *Penelitian dan penilaian Pendidikan*. Bandung: Sinar Baru Algensindo, 2001. h. 126

a. Membuat Tabel Distribusi Frekuensi

Dengan langkah-langkah sebagai berikut:

1) Menentukan rentang nilai, yaitu data terbesar dikurangi data terkecil

$$R = X_t - X_r$$

Keterangan :

R = Rentang nilai

X_t = Data terbesar

X_r = Data terkecil

b. Menentukan banyak kelas interval

$$K = 1 + (3,3) \log n$$

Keterangan :

K = Kelas interval

n = Jumlah siswa

c. Menghitung panjang kelas interval

$$p = \frac{R}{K}$$

Keterangan :

p = Panjang kelas interval

R = Rentang nilai

K = Kelas interval

d. Menentukan ujung bawah kelas pertama

e. Membuat tabel distribusi frekuensi.¹²

2. Menghitung Rata-rata

¹² Arif Tiro, Muhammad. *Dasar-dasar statistika* (Makassar: State University of Makassar Press, 2007) h. 116.

$$\bar{x} = \frac{\sum_{i=1}^k f_i x_i}{\sum_{i=1}^k f_i}$$

Keterangan :

\bar{x} = Rata-rata

f_i = Frekuensi

x_i = Titik tengah¹³

a. Standar Deviasi

$$SD = \sqrt{\frac{\sum f_{ixi}^2 - \frac{(\sum f_{ixi})^2}{n}}{n-1}}$$

Keterangan:

SD : Standar Deviasi

$\sum f_{ixi}^2$: Total Skor Siswa

$(\sum f_{ixi})^2$: Jumlah Kuadrat Total skor siswa

n : Populasi¹⁴

3. Kategorisasi

Analisis kualitatif ini digunakan peneliti untuk menjawab rumusan masalah. Adapun untuk keperluan analisis kualitatif akan digunakan skala

¹³ M. Iqbal Hasan, *Pokok-Pokok Materi Statistik I* (Cet. V; Jakarta: Bumi Aksara, 2008

¹⁴ Sugiyono, *Metode Penelitian Pendidikan Pendekatan Kuantitatif, Kualitatif dan R & D*, h.52

lima berdasarkan teknik kategorisasi standar yang diterapkan oleh departemen pendidikan dan kebudayaan¹⁵ yaitu:

Tabel 1. Kriteria Kategori Penguasaan Materi Siswa

No.	Nilai	Kategori
1.	0 – 34	Sangat Rendah
2.	35 – 54	Rendah
3.	55 – 64	cukup
4.	65 – 84	Tinggi
5.	85 – 100	Sangat Tinggi

Menentukan nilai hasil belajar siswa berdasarkan skor yang diperoleh dengan rumus:

$$N = \frac{w}{n} \times 100\%$$

Keterangan:

N = Nilai yang diperoleh siswa

w = Jumlah soal yang benar

n = Banyaknya item soal

2. Statistik Inferensial

Analisis statistik inferensial digunakan untuk mengetahui data diolah berdistribusi normal atau tidak sehingga dapat digunakan untuk menafsir skor rata-rata populasi dengan menggunakan interval taksiran rata-rata, menguji hipotesis penulisan dengan menggunakan uji -t.

¹⁵ Pusat Kurikulum, *Badan Penelitian dan Pengembangan: Kegiatan Belajar Mengajar yang efektif* (Jakarta: Depdiknas, 2006).

a. Uji Normalitas

Uji normalitas bertujuan untuk mengetahui data diolah berdistribusi normal atau tidak sehingga dapat digunakan untuk menentukan rumus statistik yang digunakan untuk menguji hipotesis. Jika data distribusi normal digunakan statistik parametrik dan jika tidak berdistribusi normal digunakan statistik non parametrik dengan menggunakan chi kuadrat

$$\chi^2_{hitung} = \sum_{i=1}^k \frac{(O_i - E_i)^2}{E_i}$$

Keterangan:

χ^2 = Nilai Chi-kuadrat hitung
 O_i = Frekuensi hasil pengamatan
 E_i = Frekuensi harapan
 K = Banyaknya kelas

Kriteria pengujian normal bila χ^2_{hitung} lebih kecil dari χ^2_{tabel} dimana χ^2_{tabel} diperoleh dari daftar χ^2 dengan $dk = (k-3)$ pada taraf signifikansi $\alpha = 0,05$

b. Uji homogenitas

Uji homogenitas dilakukan untuk mengetahui apakah data yang homogeny atau tidak terhadap perlakuan. Uji homogenitas dengan menggunakan rumus Fisher:

$$F_{hitung} = \frac{\text{variansi terbesar}}{\text{variansi terkecil}} \dots\dots\dots^{16}$$

¹⁶ Sugiyono. *Statistika Untuk Penelitian*. Bandung: Alfabeta. h. 276

c. Uji t

Menentukan T =.....?

$$t = \frac{\bar{x}_1 - \bar{x}_2}{\sqrt{\frac{s_1^2}{n_1} + \frac{s_2^2}{n_2}}} \dots\dots\dots^{17}$$

Dimana,

Keterangan:

- t : Jumlah konstan
 X_1 : Rata-rata hasil belajar siswa setelah penerapan teknik pencatatan tulis susun (nilai *pre-test*)
 X_2 : Rata-rata nilai *post-test*
 S_1 : Standar deviasi nilai *pre-test*
 S_2 : Standar deviasi nilai *post-test*
 n_1 : Jumlah responden nilai *pre-test*
 n_2 : jumlah respondent nilai *post test*

1. Level of Significan

$$\alpha = 0,05, n = 41 = \dots\dots\dots?$$

2. Pengujian Hipotesis

H1 diterima jika: $t_h > t_t$ atau $-t_h < -t_t$

Jika $t_{hitung} > t_{tabel}$ dapat disimpulkan ada peningkatan hasil belajar siswa. Sedangkan jika $t_{hitung} < t_{tabel}$ dapat disimpulkan tidak terjadi peningkatan hasil belajar siswa.

¹⁷ Sugiyono. *Metode Penelitian Administrasi*, h. 181.

BAB IV

HASIL PENELITIAN DAN PEMBAHASAN

A. Hasil Penelitian

Hasil penelitian ini merupakan jawaban dari rumusan masalah yang telah ditetapkan sebelumnya yang dapat menguatkan sebuah hipotesis atau jawaban sementara. Berdasarkan hasil penelitian yang telah dilakukan di SMP Negeri 1 Takalar sebagai berikut:

1. Hasil Belajar Biologi Siswa Kelas VIII_B Sebelum Penerapan Teknik Pencatatan Tulis Susun.

Berdasarkan hasil penelitian yang dilakukan di SMP Negeri 1 Takalar yang dilaksanakan pada satu kelompok saja tanpa kelompok pembanding. Pada desain ini menggunakan pre test sebelum diberi perlakuan dan post test setelah diberi perlakuan. penulis dapat mengumpulkan data melalui instrument tes dan memperoleh hasil belajar berupa nilai siswa kelas VIII_B SMP Negeri 1 Takalar.

Data hasil belajar biologi siswa kelas VIII_B SMP Negeri 1 Takalar sebelum penerapan teknik pencatatan tulis susun sebagai berikut:

Tabel 1
Nilai Hasil *Pre-tes* siswa-siswa kelas VIII_B SMP Negeri 1 Takalar

No	NAMA SISWA	JENIS KELAMIN	NILAI HASIL BELAJAR
1	2	3	4
1	Adyaksa Juniardi	L	40

1	2	3	4
2	Ardina	P	45
3	Binuri Musdalifah	P	45
4	Candra Pratama	L	60
5	Dian Juliana Putri	P	45
6	Fajri Nur salam	L	40
7	Firdawati	P	60
8	Firman Wahyudin	L	65
9	Hamsyah	L	55
10	Ibrahim	L	60
11	Ismi Arum Cendana	L	70
12	Jumriati L	P	50
13	Jumriati S	P	75
14	Junardi R	L	60
15	Muh. Nur Fajry	L	50
16	Muhammad Inbul Asrum	L	60
17	Muhammad Tahir	L	55
18	Nanda Sri Aulia	P	75
19	Nasrullah	L	60
20	Nur Afni Rahmawati	P	70
21	Nur Aisyah	P	50
22	Nurmayang	P	65
23	Rahmat Julianto	L	45
24	Ratna	P	70
25	Riswana	P	50

1	2	3	4
26	Robby Marley	L	70
27	Siska	P	40
28	ST. Aisyah Nawir	P	45
29	Untung Ismail	L	70
30	Wiwik Mustika Sari	P	75
31	Yusrifar Ardiansyah	L	45
32	Zulkifli Kulle	L	65
33	Nurul Azizah	P	55
34	Muh Ridwan Nur	L	45
	JUMLAH		1930

Adapun hasil analisis statistik yang diperoleh dari pre-test, yaitu rentang nilai (range) sebesar 35, banyaknya kelas sebanyak 6, interval kelas/ Panjang kelasnya 6, rata-rata nilai yang diperoleh sebesar 56,61, dengan nilai varians sebesar 166,85 (untuk lebih jelasnya teknik analisis statistiknya dapat dilihat pada lampiran A1).

Data keseluruhan hasil dapat dilihat pada tabel distribusi frekuensi dibawah ini:

Tabel 2**Distribusi Frekuensi Nilai Pre-Test**

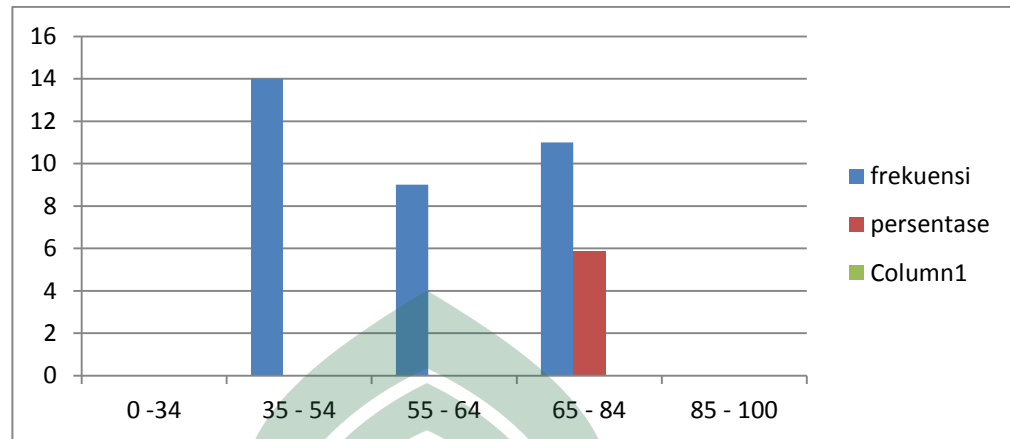
Interval	Frekuensi (f_i)	Titik Tengah (x_i)	($f_i \cdot x_i$)	($x_i - \bar{x}$)	($x_i - \bar{x}$) ²	$f_i \cdot (x_i - \bar{x})^2$	Persentase (%)
1	2	3	4	5	6	7	8
40 – 45	10	42,5	425	-14,11	199,09	1990,9	29,41
46 – 51	4	48,5	194	-8,11	65,77	263,08	11,76
52 – 57	3	54,5	163,5	-2,11	4,45	13,35	8,83
58 – 63	6	60,5	363	3,89	15,13	90,78	17,65
64 – 69	3	66,5	199,5	9,89	97,81	293,43	8,83
70 – 75	8	72,5	580	18,89	356,83	2854,64	23,52
Jumlah	34		1925		739,08	5506,18	100

Berdasarkan data yang diperoleh maka hasil belajar siswa kelas VIII_B SMP Negeri

1 Takalar dapat dikategorikan dalam table berikut ini:

Tabel 3
Tingkat Penguasaan Materi (Pretest) Siswa Kelas VIII_B SMP Negeri 1 Takalar

Interval	Frekuensi	Persentase	Kategori
0 – 34	-	-	Sangat rendah
35 – 54	14	41,17	Rendah
55 – 64	9	26,48	Sedang
65 – 84	11	32,35	Tinggi
85 – 100	-	-	Sangat Tinggi
Jumlah	34	100	



Gambar 1 Histogram Hasil Belajar Sebelum Penerapan Teknik Pencatatan Tulis Susun

a.
$$P = \frac{F}{N} \times 100 \%$$

$$= \frac{14}{34} \times 100 \%$$

$$= 41,17\%$$

b.
$$P = \frac{F}{N} \times 100 \%$$

$$= \frac{9}{34} \times 100 \%$$

$$= 26,84 \%$$

c.
$$P = \frac{F}{N} \times 100$$

$$= \frac{11}{34} \times 100 \%$$

$$= 32,35\%$$

Berdasarkan Tabel 4 di atas dapat diketahui bahwa terdapat 14 orang (41,17%) yang berada pada kategori rendah, terdapat 9 orang (26,84%) responden yang berada pada kategori sedang, dan terdapat 11 orang (32,35%) yang berada dikategori tinggi. Berdasarkan hasil perhitungan tersebut diatas dapat disimpulkan bahwa secara umum hasil belajar Biologi siswa kelas VIII SMP Negeri 1 Takalar hal ini ditunjukkan dari perolehan nilai pada kategori rendah 41,17% dari 34 siswa.

2. Hasil Belajar Biologi Setelah Penerapan Teknik Pencatatan Tulis susun di Kelas VIII_B SMP Negeri 1 Takalar.

Data hasil belajar biologi siswa kelas VIII_B SMP Negeri 1 Takalar setelah penerapan teknik pencatatan tulis susun, dapat dilihat pada tabel skor nilai post test di bawah ini:

Tabel 4
Nilai Hasil *Post-test* siswa-siswa kelas VIII_B SMP Negeri 1 Takalar

No	NAMA SISWA	JENIS KELAMIN	NILAI HASIL BELAJAR
1	2	3	4
1	Adyaksa Juniardi	L	65
2	Ardina	P	85
3	Binuri Musdalifah	P	80
4	Candra Pratama	L	85
5	Dian Juliana Putri	P	75
6	Fajri Nur salam	L	65
7	Firdawati	P	85
8	Firman Wahyudin	L	90

1	2	3	4
9	Hamsyah	L	70
10	Ibrahim	L	60
11	Ismi Arum Cendana	L	90
12	Jumriati L	P	70
13	Jumriati S	P	90
14	Junardi R	L	70
15	Muh. Nur Fajry	L	55
16	Muhammad Inbul Asrum	L	75
17	Muhammad Tahir	L	70
18	Nanda Sri Aulia	P	80
19	Nasrullah	L	70
20	Nur Afni Rahmawati	P	90
21	Nur Aisyah	P	75
22	Nurmayang	P	75
23	Rahmat Julianto	L	80
24	Ratna	P	80
25	Riswana	P	75
26	Robby Marley	L	80
27	Siska	P	70
28	ST. Aisyah Nawir	P	60
29	Untung Ismail	L	90
30	Wiwik Mustika Sari	P	90
31	Yusrifar Ardiansyah	L	80
32	Zulkifli Kulle	L	80

1	2	3	4
33	Nurul Azizah	P	85
34	Muh Ridwan Nur	L	75
	JUMLAH		2418

Adapun hasil yang diperoleh dari pos-test, yaitu rentang nilainya (range) sebesar 35, banyaknya kelas sebanyak 6, interval kelas/ panjang kelas ialah sebesar 6, rata-ratanya sebesar 76,91 dan besarnya varians (S^2) yakni 93,93 (teknik analisis selengkapnya dapat dilihat pada lampiran A1). Data keseluruhan hasil dapat dilihat pada table distribusi dibawah ini:

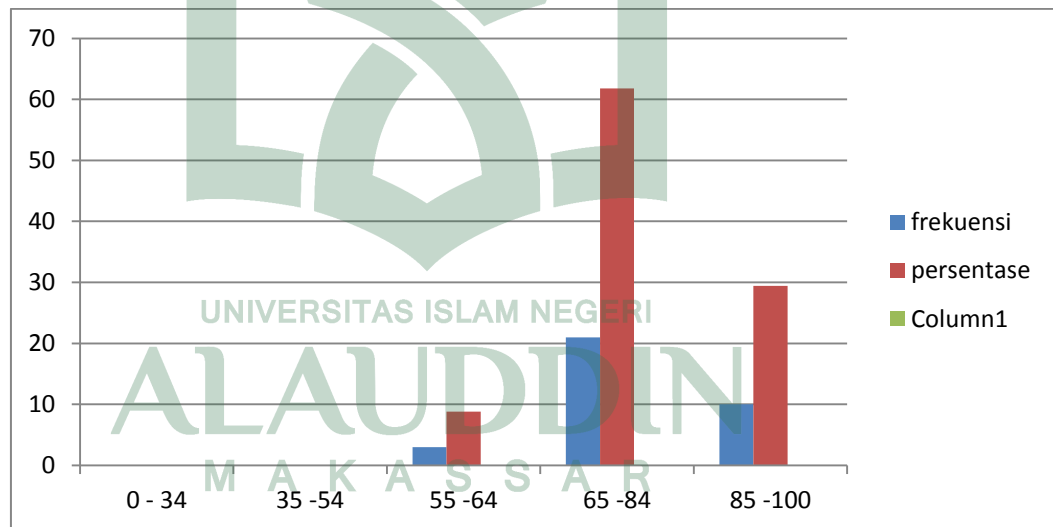
Tabel 5
Distribusi Frekuensi Nilai *Post-test*

Interval	Frekuensi (f_i)	Titik Tengah (x_i)	($f_i \cdot x_i$)	($x_i - \bar{x}$)	($x_i - \bar{x}$) ²	$f_i \cdot (x_i - \bar{x})^2$	Persentase (%)
1	2	3	4	5	6	7	8
55 – 60	3	57,5	172,5	-19,41	-376,74	1130,22	8,82
61 – 66	2	63,5	127	-13,41	-179,82	359,64	5,88
67 – 72	6	69,5	417	- 7,41	-54,90	329,4	17,65
73 – 78	6	75,5	453	-1,41	-1,988	11,92	17,65
79 – 84	7	81,5	570,5	4,59	21,06	147,42	20,59
85 – 90	10	87,5	875	10,59	112,14	1121,4	29,41
Jumlah	34		2615			3100	100

Berdasarkan data yang diperoleh maka hasil belajar siswa kelas VIII_B SMP Negeri 1 Takalar dapat dikategorikan dalam table berikut ini:

Tabel 6
Tingkat Penguasaan Materi (Posttest) Siswa Kelas VIII_B SMP Negeri 1 Takalar

Interval	Frekuensi	Persentase	Kategori
0 – 34	-	-	Sangat rendah
35 – 54	-	-	Rendah
55 – 64	3	8,82	Sedang
65 – 84	21	61,77	Tinggi
85 – 100	10	29,41	Sangat Tinggi
Jumlah	34	100	



Gambar 2 Histogram Hasil Belajar setelah Penerapan Teknik Pencatatan Tulis Susun

$$a. P = \frac{F}{N} \times 100 \%$$

$$= \frac{3}{34} \times 100 \%$$

$$= 8,82 \%$$

$$\begin{aligned} \text{b. } P &= \frac{F}{N} \times 100 \% \\ &= \frac{21}{34} \times 100 \% \\ &= 61,77 \% \end{aligned}$$

$$\begin{aligned} \text{c. } P &= \frac{F}{N} \times 100 \% \\ &= \frac{10}{34} \times 100 \% \\ &= 29,41 \% \end{aligned}$$

Berdasarkan Tabel 7 di atas dapat diketahui bahwa terdapat 3 orang (8,82%) yang berada pada kategori Sedang, terdapat 21 orang (61,77%) responden yang berada pada kategori Tinggi dan terdapat 10 orang (29,41%) responden yang berada pada kategori Sangat tinggi. Berdasarkan hasil perhitungan tersebut diatas dapat disimpulkan bahwa secara umum hasil belajar biologi siswa kelas VIII_B SMP Negeri 1 Takalar setelah penerapan teknik pencatatan tulis susun dikategorikan sangat tinggi, hal ini ditunjukkan dari perolehan nilai pada kategori sangat tinggi 29,41% dari 34 siswa.

3. Peningkatan Penerapan Teknik Pencatatan Tulis Susun Terhadap Hasil Belajar Biologi siswa di Kelas VIII_B SMP Negeri 1 Takalar.

1) Uji Normalitas

Tabel 8 : uji Normalitas *pre-test*

Kelas Interval	Batas Kelas	Z Batas Kelas	Luas Tabel	Z	Ei	Oi	$\frac{(O_i - E_i)^2}{E_i}$
1	2	3	4		5	6	7
	39,5	- 1,32					
40-45			0,1015		3,451	10	12,4281
	45,5	- 0,86					
46-51			0,1534		5,2156	4	0,2833
	51,5	- 0,39					
52-57			0,1278		4,3452	3	0,4164
	57,5	-0,06					
58-63			-0,178		-6,052	6	-24,0004
	63,5	0,53					
64-69			- 0,137		- 3,026	3	- 12,0002
	69,5	0,99					
70-75			-0,089		- 1,4144	8	-62,6632
	75,5	1,46					$\Sigma = -111,7908$

*untuk lebih jelasnya, dapat dilihat pada lampiran A

$$\text{Derajat kebebasan (dk)} = \text{banyaknya kelas} - 1 = 6 - 1 = 5$$

$$\text{Taraf signifikansi } (\alpha) = 0,05$$

Dari tabel daftar frekuensi observasi dan ekspektasi diperoleh nilai

$$\chi^2_{\text{hitung}} = -111,7908$$

						$\Sigma = -102,8087$
--	--	--	--	--	--	----------------------

*untuk lebih jelasnya, dapat dilihat pada lampiran A4

Derajat kebebasan (dk) = banyaknya kelas – 1 = 6 – 1 = 5

Taraf signifikansi (α) = 0,05

Dari tabel daftar frekuensi observasi dan ekspektasi diperoleh nilai χ^2_{hitung}

= - 102,8087

Dalam tabel statistik, nilai persentil untuk χ^2 pada taraf signifikan $\alpha = 0,05$ dan dk = 5 diperoleh $\chi^2_{tabel} = 11,070$. Karena diperoleh $\chi^2_{hitung} < \chi^2_{tabel} (-102,8087 < 11,070)$, maka data hasil belajar biologi siswa kelas VIII_B SMP Negeri 1 Takalar dinyatakan berdistribusi normal.

2) Uji Homogenitas

Untuk melakukan perhitungan pada uji homogenitas, maka digunakan uji F dengan rumus sebagai berikut:

$$F_{hitung} = \frac{\text{variansi terbesar}}{\text{variansi terkecil}}$$

Adapun perhitungan untuk menentukan variansi terbesar dan variansi terkecil adalah sebagai berikut:

$$S_1^2 = \frac{\sum(X_1 - \bar{X}_1)^2}{N_1 - 1}$$

$$S_1^2 = \frac{5506,18}{34-1}$$

$$S_1^2 = \frac{5506,18}{33}$$

$$S_1^2 = 166,85$$

$$S_1 = \sqrt{166,85}$$

$$S_1 = 12,9$$

$$S_2^2 = \frac{\sum(X_2 - \bar{X}_2)^2}{N_2 - 1}$$

$$S_2^2 = \frac{3100}{34-1}$$

$$S_2^2 = \frac{3100}{33}$$

$$S_2^2 = 93,93$$

$$S_2 = \sqrt{93,93}$$

$$S_2 = 9,6$$

Berdasarkan hasil perhitungan variansi data tersebut di atas, maka diperoleh data-data sebagai berikut:

- 1) Nilai variansi sebelum perlakuan (S_1^2) = 166,85 sedangkan untuk $S_1 = 12,9$
- 2) Nilai variansi setelah perlakuan (S_2^2) = 93,93, sedangkan untuk $S_2 = 9,6$

Sehingga dapat diperoleh nilai dari uji F adalah:

$$F_{hitung} = \frac{\text{variansi terbesar}}{\text{variansi terkecil}}$$

$$= \frac{12,9}{9,6}$$

$$= 1,34$$

Berdasarkan hasil analisis tersebut, diperoleh nilai $F_{hitung} = 1,34$ bila dibandingkan dengan F_{tabel} dengan dk pembilang $n-1$ ($34-1$) = 33, dan dk penyebut $n-1$ ($34-1$) = 33 dengan tingkat kesalahan 0,05 (5%), sehingga diperoleh nilai F_{tabel} sebesar 1,82. Hasil dari data tersebut, menunjukkan bahwa nilai F_{hitung} lebih kecil dari

nilai F_{tabel} ($F_{hitung} < F_{tabel}$) untuk taraf kesalahan 5% ($1,34 < 1,82$). Dengan demikian, dapat disimpulkan bahwa sampelnya homogen.

3) Uji Hipotesis

Teknik yang digunakan untuk menguji hipotesis dalam penelitian ini adalah teknik statistik t (uji-t). Hal ini dilakukan untuk menguji hipotesis yang diajukan yakni “Terdapat perbedaan yang signifikan antara hasil belajar biologi siswa kelas VIII SMP Negeri 1 Takalar setelah penerapan teknik pencatatan tulis susun.

Nilai t dapat ditentukan dengan rumus sebagai berikut:

$$t = \frac{\bar{x}_1 - \bar{x}_2}{\sqrt{\frac{s_1^2}{n_1} + \frac{s_2^2}{n_2}}}$$

Data yang diperlukan dalam pengujian ini adalah

$$\bar{x}_1 = 76,91 \text{ (Sesudah penerapan teknik pencatatan tulis susun)}$$

$$\bar{x}_2 = 56,61 \text{ (Sebelum penerapan teknik pencatatan tulis susun)}$$

$$n_1 = 34$$

$$n_2 = 34$$

$$s_1^2 = 93,93$$

$$s_2^2 = 166,85$$

$$t = \frac{\bar{x}_1 - \bar{x}_2}{\sqrt{\frac{s_1^2}{n_1} + \frac{s_2^2}{n_2}}}$$


$$t = \frac{76,91 - 56,61}{\sqrt{\frac{93,93}{34} + \frac{166,85}{34}}}$$

$$t = \frac{20,3}{\sqrt{2,76 + 4,90}}$$

$$t = \frac{20,3}{\sqrt{7,66}}$$

$$t = \frac{20,3}{2,76}$$

$$t = 7,35$$



1. Taraf Signifikan α

$\alpha = 0,05$ atau 5%

$$dk = n_1 - 1$$

$$= 34 - 1$$

$$= 33$$

Hipotesis tersebut yang akan di uji kebenarannya dapat dituliskan dalam model matematika dan dinyatakan dengan:

Ho : $\mu_1 = \mu_2$	Tidak ada peningkatan hasil belajar biologi siswa
----------------------	---

	kelas VIII SMP Negeri 1 Takalar dalam pokok bahasan gerak pada tumbuhan sebelum dan sesudah diterapkan penerapan teknik pencatatan tulis susun
$H_1 : \mu_1 \neq \mu_2$	Ada peningkatan hasil belajar biologi siswa kelas VIII SMP Negeri 1 Takalar dalam pokok gerak pada tumbuhan sebelum dan sesudah penerapan teknik pencatatan tulis susun

Sehingga H_1 diterima apabila $t_{hitung} > t_{tabel}$

H_0 diterima apabila $t_{hitung} < t_{tabel}$

Berdasarkan hasil pengujian, diperoleh $t_{hitung} = 7,35$ sedangkan $t_{tabel} = 1,697$ untuk taraf nyata $0,05 \alpha$ dan $dk = 33$, karena $-t_{hitung} < -t_{tabel}$ atau $t_{hitung} > t_{tabel}$ ($7,35 > 1,697$) maka H_0 ditolak dan hipotesis H_1 diterima. Hal tersebut menunjukkan bahwa terdapat peningkatan yang signifikan antara hasil belajar biologi yang diajar sesudah penerapan teknik pencatatan tulis susun siswa kelas VIII SMP Negeri 1 Takalar

3. Hasil Observasi

Penerapan teknik pencatatan tulis susun dalam penelitian memperhatikan beberapa tahapan pembelajaran. Dalam penelitian ini selain menggunakan

instrument tes juga dilakukan observasi terhadap siswa. Kegiatan observasi dilakukan dengan menggunakan pedoman observasi sebagai berikut:

Tabel 10:
Hasil Observasi Terhadap siswa Penerapan Teknik Pencatatan Tulis Susun

No	Yang diamati	Jumlah siswa pertemuan ke 1	Jumlah Siswa Pertemuan ke 2	Rata-rata	Peresentase (%)
1	2	3	4	5	6
1	Siswa yang membuat catatan menggunakan teknik pencatatan tulis susun sesuai dengan format pencatatan	30	34	32	15,31%
2	Siswa yang mencatat materi gerak pada tumbuhan	31	34	32,5	15,55%
3	Siswa yang menuliskan hasil pemikiran mengenai materi gerak pada tumbuhan	15	30	22,5	10,76%
4	Siswa yang menuliskan kesan dan perasaan	19	33	26	12,45%
1	2	3	4	5	6
5	Siswa yang menuliskan pertanyaan	11	21	16	7,66%
6	Siswa yang membaca kembali				

	catatan yang telah dibuat setelah guru	24	34	29	13,88%
7	Siswa yang menambahkan gambar atau simbol-simbol dalam catatannya.	28	34	31	14,83%
8	Siswa menyimpulkan materi pelajaran.	18	22	20	9,56%
				209	100

B. Pembahasan

a. Hasil Belajar Biologi Siswa Kelas VIII SMP Negeri 1 Takalar Kabupaten. Takalar Sebelum Penerapan Teknik Pencatatan Tulis Susun.

Berdasarkan hasil penelitian yang telah dilakukan peneliti pada kelas VIII SMP Negeri 1 Takalar kabupaten takalar yang dilaksanakan pada satu kelompok saja tanpa kelompok pembanding. Setelah dilakukan pengujian analisis statistik diperoleh data bahwa hasil belajar biologi siswa sebelum penerapan teknik pencatatan tulis susun, jika dikategorikan menunjukkan frekuensi 14 berada pada kategori rendah dengan persentase 41,17%. Berdasarkan data tersebut, sudah jelas bahwa yang diajar tanpa penerapan teknik pencatatan tulis susun tidak cukup mampu meningkatkan hasil belajar siswa. Kenyataan ini sejalan dengan hasil penelitian yang dilakukan oleh Trianto (2007), mengenai analisis terhadap rendahnya hasil belajar peserta didik. Hal tersebut disebabkan karena proses pembelajaran yang didominasi oleh pembelajaran tradisional (metode ceramah biasa). Pada pembelajaran ini suasana kelas cenderung monoton

sehingga siswa menjadi pasif. Dalam hal ini siswa tidak diajarkan strategi belajar yang dapat memahami bagaimana belajar, berpikir dan memotivasi diri sendiri.¹

b. Hasil Belajar biologi Siswa Kelas VIII SMP Negeri 1 Takalar Kabupaten Takalar Setelah Penerapan Teknik Pencatatan Tulis Susun.

Dari hasil penelitian yang telah dilakukan pada kelas VIII SMP Negeri 1 Takalar Kabupaten Takalar, setelah dilakukan pengujian analisis statistik diperoleh data bahwa hasil belajar biologi siswa kelas VIII SMP Negeri 1 Takalar. Jika dikategorikan masuk ke dalam kategori tinggi dengan frekuensi 21 dengan persentase 61,77% dari 34 orang siswa yang lebih tinggi jika dibandingkan dengan hasil belajar siswa sebelum penerapan Teknik Pencatatan Tulis Susun. Hal ini menunjukkan bahwa penerapan teknik pencatatan tulis susun dapat meningkatkan nilai rata-rata siswa dan mampu meningkatkan jumlah siswa yang masuk ke dalam kategori tingkat penguasaan sangat tinggi. Hal ini sejalan dengan penelitian yang dilakukan oleh Basir (2005), yang menyatakan bahwa penerapan teknik pencatatan tulis susun dapat meningkatkan hasil belajar siswa, sebab penerapan teknik pencatatan tulis susun membantu siswa memusatkan konsentrasi dan mengaihkan pikiran kembali pada apa yang sedang dikatakan pembicara.² Teknik pencatatan tulis susun sangat cocok diterapkan pada peserta didik dalam beberapa mata pelajaran biologi karena proses pembelajaran tidak monoton dan siswa diminta untuk lebih aktif belajar.

¹ Trianto, "Analisis terhadap Rendahnya Hasil Belajar Peserta Didik", *Skripsi*.(Semarang: Universitas Negeri Semarang, 2007), h. 80.

² Basir .2005. "Peranan Teknik catatan Tulis Susun terhadap Hasil Belajar Fisika"*Skripsi*. Makassar: PPs Universitas Negeri Makassar.

Hal ini sejalan dengan pernyataan Bobby De porter yang menyatakan bahwa teknik pencatatan tulis susun ditambahkan grafik yang berupa simbol, gambar, dan perangkat grafis lain, sehingga dapat memberikan kesan yang lebih dalam daripada catatan biasa, catatan tulis susun ini membantu kita untuk mengingat detail-detail tentang konsep-konsep utama serta keterkaitannya dengan materi pembelajaran. Ketika siswa mengulas kembali catatannya, simbol-simbol itu memicu pikiran siswa untuk mengingat apa yang dikatakan guru dan juga menghidupkan kembali apa yang siswa pikirkan saat itu.³

Metode mencatat ini juga dapat membantu memudahkan siswa dalam mengingat perkataan dan bacaan dan meningkatkan pemahaman terhadap materi pembelajaran dalam proses belajar. Berawal dari kebiasaan mencatat tersebut maka tingkat penguasaan materi siswa akan semakin tinggi, yang berarti nilai hasil belajarnya akan semakin tinggi pula. Hal tersebut membuktikan secara empiris bahwa dengan penerapan teknik pencatatan tulis susun dapat meningkatkan hasil belajar siswa.

Untuk mengetahui tingkat keberhasilan hasil belajar siswa juga digunakan lembar observasi sebagai instrumen sekunder. Berdasarkan data hasil observasi penelitian yang dilakukan pada siswa kelas VIII SMP Negeri 1 Takalar menunjukkan bahwa pada penerapan Teknik Pencatatan Tulis Susun dapat diketahui pada pertemuan pertama masih ditemukan adanya beberapa siswa yang belum mencatat

³De Porter B 2009. Penerapan Model STAD berbantuan Catatan Tulis Susun Terhadap Prestasi Belajar. *Jurnal.(online)* [Http://www.google.um.ac.id/jurnal pendidikan tentang catatan tulis susun .pdf](http://www.google.um.ac.id/jurnal%20pendidikan%20tentang%20catatan%20tulis%20susun%20.pdf). Diakses pada tanggal 19 Juli 2014). h.2.

sesuai dengan prosedur pencatatan yang diinstruksikan. Pada pertemuan kedua, sikap siswa selama proses belajar aktif, siswa sudah tampak terbiasa dengan penerapan teknik ini, siswa sudah lebih aktif menuliskan pertanyaan dicatat tulis susunnya dan menambahkan simbol-simbol yang berkaitan dengan materi pembelajaran. Hal ini dapat dilihat dari peningkatan persentase tiap-tiap indikator. Peningkatan hasil belajar siswa disebabkan oleh faktor-faktor antara lain : (1) siswa senang dengan teknik pencatatan tulis susun (2) siswa mulai senang dan tertarik tentang materi gerak pada tumbuhan sehingga siswa menjadi lebih aktif dalam pembelajaran. Hal ini membuktikan bahwa penerapan teknik pencatatan tulis susun efektif terhadap hasil belajar peserta didik.

Hal ini sesuai dengan pernyataan Salam yang menyatakan bahwa ada beberapa cara membuat catatan yang efektif yang terlihat pada peserta didik yaitu mendengarkan secara aktif, untuk memunculkan pertanyaan-pertanyaan yang akan lebih mudah memisahkan poin pembicaraan yang penting dari yang tidak penting, memperhatikan secara aktif, untuk menemukan petunjuk-petunjuk yang dapat diperoleh dari pembicaraan dan dari bacaan, memperhatikan pembicara ketika ia mengulangi suatu gagasan dan mencatat kesimpulan pembicaraan, berpartisipasi, memberikan pertanyaan atau mengungkapkan sesuatu yang tidak dipahami.⁴ Hal ini sejalan yang diungkapkan oleh Crow tentang kebiasaan-kebiasaan membuat catatan atau ringkasan bahan pembelajaran dan membuat catatan-catatan yang penting

⁴ Salam, *Pengembangan Berpikir Kreatif melalui CTS (Catatan: Tulis dan Susun)(online)*, <http://ginanjarmaulana.blogspot.com/diakses> tanggal 23 Januari 2014.

biasanya sangat bermanfaat sehingga siswa yang memiliki daya ingat yang kurang baik dapat belajar dari catatan yang dibuat dan dikreasikan sendiri.⁵

c. Peningkatan yang Signifikan Antara Hasil Belajar Siswa Biologi Kelas VIII SMP Negeri 1 Takalar Kabupaten Takalar Sebelum dan Setelah Penerapan Teknik Pencatatan Tulis Susun.

Berdasarkan hasil pengujian, diperoleh $t_{hitung} = 7,35$ sedangkan $t_{tabel} = 1,697$ untuk taraf nyata $\alpha = 0,05$ dan $dk = 33$, karena $t_{hitung} = 7,35$ maka t_{hitung} berada pada daerah penolakan H_0 atau t_{hitung} tdk termasuk dalam daerah penerimaan yang berarti hipotesis H_0 ditolak, dan hipotesis H_1 diterima. Hal tersebut menunjukkan bahwa terdapat peningkatan hasil belajar biologi yang diajar melalui penerapan teknik pencatatan tulis susun dengan hasil belajar biologi yang diajar tanpa penerapan teknik pencatatan tulis susun. Hal ini dapat dilihat dari siswa yang diajar setelah penerapan teknik pencatatan tulis susun memperlihatkan hasil yang lebih baik dibandingkan dengan sebelum diterapkannya teknik pencatatan tulis susun. Hal ini sejalan dengan penelitian yang dilakukan oleh Syahrudin (2005) yang menyatakan bahwa terdapat pengaruh yang signifikan antara hasil belajar biologi siswa yang diajar dengan menggunakan pencatatan tulis susun dengan hasil belajar biologi yang diajar tanpa menggunakan pencatatan tulis susun, dimana siswa yang diajar dengan menggunakan teknik pencatatan tulis susun memperoleh hasil lebih besar dari pada siswa yang

⁵Crow.2009. *Kemampuan Memori pada Proses Belajar.* (Jurnal-online) [Http://www.um.ac.id/jurnal/pendidikan/penerapan-teknik-catatan -susun.pdf](http://www.um.ac.id/jurnal/pendidikan/penerapan-teknik-catatan-susun.pdf). Diakses pada tanggal 19Juli 2014).h. 243.

diajar tanpa menggunakan teknik pencatatan tulis susun.⁶

Pencatatan tulis susun dikembangkan agar memungkinkan seorang siswa untuk lebih cepat mengembalikan daya ingatnya dalam memahami informasi yang disampaikan oleh seorang guru. Penyajian dalam bentuk tulis susun membantu otak dalam mengembalikan memori siswa, sehingga siswa dapat memusatkan perhatian di dalam belajar sehingga siswa mampu meningkatkan hasil belajarnya. Seperti yang dikemukakan oleh De porter dan Hernacki bahwa kegiatan mencatat sebagai salah satu kegiatan terpenting, karena selain meningkatkan daya ingat, catatan tulis susun diperlukan untuk mengingat apa yang tersimpan dalam memori.⁷

Dengan demikian teknik pencatatan tulis susun dapat diterapkan pada proses belajar mengajar yang disesuaikan dengan pokok bahasan. Karena strategi ini akan membantu meningkatkan hasil belajar biologi, sehingga siswa akan lebih menyenangi mata pelajaran biologi. Selain itu, teknik pencatatan tulis susun akan memotivasi dan menciptakan suasana belajar tidak monoton dan siswa dapat lebih aktif belajar.

ALA UDDIN
M A K A S S A R

⁶ Syahrudin, 2005. “berpengaruh terhadap kemampuan kritis dan ketuntasan belajar pada Pokok Bahasan Trigonometri”, *Skripsi*. Makassar: PPs Universitas Negeri Makassar, h. 54.

⁷ De Porter dan Hernacki 1999. Perilaku Mencatat dan kemampuan Memori pada proses Belajar. *Jurnal. (online)* [Http://www.google.co.id/url/jurnal pendidikan tentang-catatan-tulis-susun .pdf](http://www.google.co.id/url/jurnal%20pendidikan%20tentang%20catatan%20tulis%20susun.pdf). Diakses pada tanggal 19 Juli 2014). h.242.

BAB V

PENUTUP

A. Kesimpulan

Berdasarkan nilai analisis data tentang penerapan teknik pencatatan tulis susun untuk meningkatkan hasil belajar biologi siswa kelas VIII SMP Negeri 1 Takalar, maka akhirnya dapat disimpulkan bahwa:

1. Hasil belajar biologi siswa kelas VIII SMP Negeri 1 Takalar kabupaten Takalar sebelum penerapan teknik pencatatan tulis susun masuk dalam kategori rendah. Hal ini ditunjukkan dari perolehan persentase pada kategori rendah sebesar 41,17% dengan nilai rata-rata 56,61 dari 34 siswa.
2. Hasil belajar biologi siswa kelas VIII SMP Negeri 1 Takalar kabupaten Takalar setelah penerapan teknik pencatatan tulis susun masuk dalam kategori tinggi. Hal ini ditunjukkan dari perolehan persentase pada kategori tinggi sebesar 61,77% dengan nilai rata-rata 76,91 dari 34 orang siswa.
3. Terdapat peningkatan hasil belajar biologi siswa kelas VIII SMP Negeri 1 Takalar setelah penerapan teknik pencatatan tulis susun. Dimana Hipotesis dalam penelitian ini diterima karena setelah pembelajaran biologi dengan penerapan teknik pencatatan tulis susun pada kelas VIII SMP Negeri 1 Takalar mengalami peningkatan hasil belajar biologi.

B. Implikasi Penelitian

Implikasi dari penelitian ini yang sekaligus merupakan saran dalam rangka meningkatkan atau memaksimalkan hasil belajar tercantum sebagai berikut:

1. Kepada guru mata pelajaran biologi disarankan agar menggunakan metode teknik pencatatan tulis susun karena dapat meningkatkan hasil belajar biologi terhadap materi pelajaran yang dijelaskan guru.
2. Penerapan teknik pencatatan tulis susun hendaknya disesuaikan dengan materi yang akan diajarkan.
3. Disarankan kepada peneliti untuk dapat melanjutkan dan mengembangkan penelitian yang sejenis dengan variabel yang lebih banyak lagi dan populasi yang luas.

DAFTAR PUSTAKA

- Ali, Mohammad dan Asror. *Psikologi Remaja*, Jakarta: Bumi Aksara. 2006.
- Arif Tiro, Muhammad. *Dasar-dasar statistika* . Makassar: State University of Makassar Press. 2007.
- Arikunto, S. *Prosedur Penelitian, Suatu Pendekatan Praktek*. Jakarta: Rineka Cipta. 2002
- Benny Pribadi A. *Model Desain Sistem Pembelajaran*. Jakarta: Dian Rakyat. 2009.
- De Porter, Bobby dkk. *Quantum Teaching, Mempraktikan Quantum Learning di Ruang-Ruang Kelas*. Bandung: Kaifa. 2002.
- De Porter, Mike dkk. *Quantum Learning, Membiasakan Belajar Nyaman dan Menyenangkan*. Bandung: Kaifa. 2003.
- Daryanto, H.M. *Administrasi Pendidikan* Jakarta: Rineka cipta. 2005.
- Fauzi, Ahmmad. *Psikologi Umum*. Bandung: CV. Pustaka Seta. 1997.
- Hernowo, *Quantum Writing, Cara Cepat Nan Bermanfaat untuk Merangsang Munculnya Potensi Menulis*. Bandung: Mizan Learning Center. 2004.
- Mohammad Ali dan Ansrori. *Psikologi Remaja*. Jakarta: Bumi Aksara. 2006.
- Sukamadinata, Syodih nana. *Metode Penelitian Pendidikan*. Bandung: PT. Remaja Rosdakarya. 2006.
- Salam, *Pengembangan Berpikir Kreatif melalui CTS (Catatan: Tulis dan Susun)(online)*, <http://devezfil.blogspot.com/2010/03/tips-membuat-catatan-efektif.html>. diakses tanggal 23 januari.

- Syah, Muhibbin. *Psikologi Pendidikan dengan Penekatan Baru*. Bandung: Remaja Rosda Karya. 2004.
- Syah, Muhibbin. *Psikologi Belajar*. Jakarta: Raja Grafindo Persada. 2003.
- Saiful Bahri Djamarah Dan Azwan Zain. *Strategi Belajar Mengajar*. Jakarta: Rineka Cipta. 2002.
- Sabir, Ahmad. *Strategi Belajar Mengajar Micro Teaching*. Jakarta: Ciputat Press. 2007.
- Sagala Syaiful. *Konsep dan Makna Pembelajaran*. Bandung : CV. Alfabeta. 2003.
- Slameto. *Belajar dan Faktor-faktor yang Mempengaruhinya*. Jakarta : PT. Rineka Cipta. 2003.
- Slameto. *Penilaian Hasil Proses Belajar Mengajar*. Jakarta : PT. Rineka Cipta. 1995.
- Subana. *Statistik Pendidikan*. Bandung : PT. Setia. 2005.
- Sudjana. *Metoda Statistika*. Bandung : Tarsito. 1992.
- Sudjana, Nana. *Dasar-dasar Proses Belajar Mengajar*. Bandung: CV. Sinar Baru Atgesindo. 1989.
- Sugiyono. *Metode Penelitian Pendidikan Pendekatan Kuantitatif, Kualitatif, Dan R&D*. Bandung: Alfabeta. 2009.
- Sugiono. *Metode Penelitian Pendidikan*. Bandung: Alfabeta. 2005.
- Syafaruddin dan irwan Nasution. *Manajemen Pembelajaran*. Jakarta: Quching. 2005.
- Yatim Riyanto. *Metodologi Penelitian Pendidikan*. Surabaya : Penerbit SIC. 2001.
- Tony Buzan, dit. Eric Suryaputra. *Mind Map, Untuk Meningkatkan Kreativitas*. Jakarta: PT. Gramedia Pustaka Utama. 2004.
- Wtheirngtong. *Psikologi Pendidikan*. Jakarta: Rineka Cipta. 1999.

KISI-KISI TES HASIL BELAJAR


GERAK PADA TUMBUHAN

Standar Kompetensi. 2.

Memahami sistem dalam kehidupan tumbuhan


Kompetensi Dasar 2.3

Mengidentifikasi macam-macam gerak pada tumbuhan

INDIKATOR	NO SOAL	INDIKATOR SOAL	KUNCI	BOBOT
Mengidentifikasi macam-macam gerak pada tumbuhan	1	<p>Gerak tumbuhan seperti diperhatikan pada gambar disamping merupakan salah satu contoh.....</p>  <p>a. geotropisme b. fototropisme c. nasti d. tropisme</p>	B	4
	4	<p>Di bawah ini merupakan contoh gerak nasti, yaitu...</p> <p>a. membukanya kulit buah polongan b. akar senantiasa tumbuh ke bawah c. euglena bergerak ke arah cahaya d. menutupnya daun putri malu.</p>	D	4
	6	<p>Gerak tumbuhan yang arahnya ditentukan oleh tumbuhan itu sendiri disebut....</p> <p>a. nasti b. taksis c. geotropisme d. kemotropisme</p>	A	4

	11	Taksis pada tumbuhan berarti gerak.... a. pindah sebagian atau seluruh tubuh tumbuhan b. karena cahaya matahari c. menuju ke pusat bumi d. menghindari cahaya	A	4
	12	Tropisme pada tumbuhan dibedakan menjadi.... a. tropisme positif-positif b. tropisme negative-negatif c. tropisme positif-negatif d. tidak ada yang benar	C	4
	14	Gerak nasti tidak dipengaruhi oleh gerak rangsang melainkan ditentukan oleh... a. cahaya b. musim c. senyawa kimia d. struktur tumbuhan itu sendiri	D	4
	15	Menutupnya daun putri malu bila disentuh merupakan gerak.... a. tropisme b. nasti c. taksis d. Geotropisme	B	4
	18	Gerak tropisme yang arah gerak tumbuhnya menjauhi rangsangan disebut gerak.... a. fototropisme positif b. fototropisme negative c. tropisme positif d. tropisme negative	D	4
	19	Gerak tumbuhan yang disebut tropisme, arah geraknya a. tidak Ditentukan Rangsang b. ditentukan Rangsang c. ke Atas d. kemotaksis	B	4
	23	Gerak pada tumbuhan yang disebabkan karena rangsangan	B	4

		dari luar disebut... a. niktinasti b. etionom c. hidritropisme d. kemotaksis		
	24	Respon yang dilakukan tumbuhan terhadap rangsang dari luar pada umumnya berupa... a. gerak b. perubahan bentuk c. perubahan warna d. produksi gerak	A	4
Menjelaskan perbedaan gerak tumbuhan tropisme, taksis dan gerak nasti	2	Menutupnya daun polong-polongan pada malam hari merupakan gerak ... a. seismonasti b. niktinasti c. termonasti d. fotonasti	A	4
	3	Di bawah ini gerak pada tumbuhan yang termasuk dalam gerak etionom kecuali.... a. gerak tropisme b. gerak higroskopis c. gerak taksis d. gerak nasty	B	4
	5	Gerak tigmotropisme bisa ditemukan pada tanaman.. a. mentimun b. polong-polongan c. rumput-rumputan d. anggrek	A	4
	7	Rangsang gerak kemotropisme berupa.... a. temperature b. cahaya c. zat kimia d. sentuhan	C	4
	8	Akar tumbuhan selalu tumbuh ke	B	4

		<p>bawah, akibat rangsangan</p> <ol style="list-style-type: none"> cahaya gravitasi kelembapan Udara bentukan Tanah 		
	9	<p>Perhatikan gambar berikut</p>  <p>Gambar di atas menunjukkan gerak....</p> <ol style="list-style-type: none"> niktinasti tigmonasti kemonasti termonasti 	B	4
	10	<p>Rangsang berikut dapat mempengaruhi gerak pada tumbuhan, kecuali....</p> <ol style="list-style-type: none"> angin cahaya sentuhan zat kimia 	A	4
	13	<p>Yang menunjukkan gerak fotonasti adalah</p> <ol style="list-style-type: none"> gerak mekar <i>Mirabilis jalapa</i> pagi dan sore hari gerak menutup <i>Mimosa pudica</i> bila disentuh gerak membuka dan menutupnya stomata gerak sirih membelit tongkat 	A	4
	16	<p>Yang termasuk ke dalam geotropisme adalah ...</p> <ol style="list-style-type: none"> arah tumbuhnya tunas menuju datangnya cahaya arah akar menuju tanah. gerak sulur membelit batang atau benda yang lain menutupnya daun putri malu jika disentuh 	B	4

	17	<p>Suatu tanaman yang dipengaruhi oleh rangsangan cahaya akan tumbuh menuju ke arah cahaya. Jenis gerak yang dilakukan oleh tumbuhan ini disebut ...</p> <ol style="list-style-type: none"> geotropisme hidrotropisme fototropisme tigmotropisme 	C	4
	20	<p>Gerak akar menuju tempat yang ada airnya atau basah adalah gerak ...</p> <ol style="list-style-type: none"> hidrotropisme geotropisme kemotropism Kemotaktis 	A	4
	21	<p>Gerakan spermatozoid penyerbukan dan pembuahan yang diakibatkan oleh rangsangan kimia termasuk gerak...</p> <ol style="list-style-type: none"> kemotaksis taksis fototaksis tropisme 	A	4
	22	<p>Gerakan klorofil di dalam sel ketika menerima cahaya termasuk gerak...</p> <ol style="list-style-type: none"> kemotaksis taksis fototaksis tropisme 	C	4
	25	<p>Gerak menutup daun pada tumbuhan polong-polongan diwaktu malam hari merupakan gerak....</p> <ol style="list-style-type: none"> seismonasti niktinasti fotonasti fototaksis 	A	4

JAWABAN

1. B
2. A
3. B
4. D
5. A
6. A
7. C
8. B
9. B
10. A
11. A
12. C
13. A
14. D
15. B
16. B
17. C
18. D
19. B
20. A
21. A
22. C
23. B
24. A
25. A



UNIVERSITAS ISLAM NEGERI
ALAUDDIN
M A K A S S A R

Lampiran B : Instrumen tes

Nama :

Nis :

Petunjuk Pengisian :

Bacalah dengan teliti sebelum menjawab pertanyaan dan jawablah pertanyaan dengan cara melingkari yang benar.

1. Gerak tumbuhan seperti diperhatikan pada gambar disamping merupakan salah satu contoh.....

- b. geotropisme
- c. fototropisme
- d. nasti
- e. tropisme



2. Menutupnya daun pada malam hari, merupakan gerak ...

- a. seismonasti
- b. niktinasti
- c. termonasti
- d. fotonasti

3. Di bawah ini gerak pada tumbuhan yang termasuk dalam gerak etionom kecuali....

- a. gerak tropisme
- b. gerak higroskopis
- c. gerak taksis
- d. gerak nasty

4. Gerak tigmotropisme bisa ditemukan pada tanaman..
 - a. mentimun
 - b. polong-polongan
 - c. rumput-rumputan
 - d. anggrek.

5. Gerak tumbuhan yang arahnya ditentukan oleh tumbuhan itu sendiri disebut....
 - a. nasti
 - b. taksis
 - c. geotropisme
 - d. kemotropisme

6. Rangsang gerak kemotropisme berupa....
 - a. temperature
 - b. cahaya
 - c. zat kimia
 - d. sentuhan

7. Akar tumbuhan selalu tumbuh ke bawah, akibat rangsangan
 - a. cahaya
 - b. gravitasi
 - c. kelembapan Udara
 - d. bentukan Tanah

8. Perhatikan gambar berikut



Gambar di atas menunjukkan gerak....

- a. niktinasti
- b. tigmonasti
- c. kemonasti
- d. termonasti

9. Taksis pada tumbuhan berarti gerak....
 - a. pindah sebagian atau seluruh tubuh tumbuhan
 - b. karena cahaya matahari
 - c. menuju ke pusat bumi
 - d. menghindari cahaya

10. Tropisme pada tumbuhan dibedakan menjadi....
 - a. tropisme positif-positif
 - b. tropisme negative-negatif
 - c. tropisme positif-negatif
 - d. tidak ada yang benar

11. Menutupnya daun putri malu bila disentuh merupakan gerak....
 - a. tropisme
 - b. nasti
 - c. taksis
 - d. geotropisme

12. Yang termasuk ke dalam geotropisme adalah ...
 - a. arah tumbuhnya tunas menuju datangnya cahaya
 - b. arah akar menuju tanah.
 - c. gerak sulur membeli batang atau benda yang lain
 - d. menutupnya daun putri malu jika disentuh

13. Gerak tropisme yang arah gerak tumbuhnya menjauhi rangsangan disebut gerak....
 - a. fototropisme positif
 - b. fototropisme negative
 - c. tropisme positif
 - d. tropisme negative

14. Gerak tumbuhan yang disebut tropisme, arah gerakanya
 - a. tidak Ditentukan Rangsang
 - b. ditentukan Rangsang
 - c. ke Atas
 - d. kemotaksis

15. Gerak akar menuju tempat yang ada airnya atau basah adalah gerak ...
 - a. hidrotropisme
 - b. geotropisme
 - c. kemotropism
 - d. kemotaktis

16. Gerakan spermatozoid penyerbukan dan pembuahan yang diakibatkan oleh rangsangan kimia termasuk gerak...
- kemotaksis
 - taksis
 - fototaksis
 - tropisme
17. Gerakan klorofil di dalam sel ketika menerima cahaya termasuk gerak...
- kemotaksis
 - taksis
 - fototaksis
 - tropisme
18. Gerak pada tumbuhan yang disebabkan karena rangsangan dari luar disebut...
- niktinasti
 - etionom
 - hidritropisme
 - kemotaksis
19. Respon yang dilakukan tumbuhan terhadap rangsang dari luar pada umumnya berupa...
- gerak
 - perubahan bentuk
 - perubahan warna
 - produksi gerak
20. Yang menunjukkan gerak fotonasti adalah
- gerak mekar *Mirabilis jalapa* di pagi dan sore hari
 - gerak menutup *Mimosa pudica* bila disentuh
 - gerak membuka dan menutupnya stomata
 - gerak sirih membelit tongkat

JAWABAN

1. B

2. A

3. B

4. A

5. A

6. C

7. B

8. B

9. A

10. C

11. B

12. B

13. D

14. B

15. A

16. A

17. C

18. B

19. A

20. A



UNIVERSITAS ISLAM NEGERI

ALAUDDIN

M A K A S S A R

RIWAYAT HIDUP



Zulviani Muliawan, dilahirkan di Takalar pada tanggal 20 Februari 1992. Anak kelima dari enam bersaudara hasil buah kasih dari pasangan Drs. Bangsawan dengan Dra.Muliaty Rahim Pendidikan Formal dimulai dari Sekolah Dasar di SD Center Takalar dan lulus pada tahun 2004. Pada tahun yang sama, penulis melanjutkan pendidikan di Sekolah Lanjutan Tingkat Pertama (SLTP) di SMP Negeri 1 Takalar Kab. Takalar dan lulus pada tahun 2007. Pada tahun yang sama pula penulis melanjutkan pendidikan di sekolah Menengah atas (SMA) Negeri 1 Takalar dan lulus pada tahun 2010. Kemudian penulis melanjutkan studi kejenjang S1 melalui Seleksi Nasional Masuk Perguruan Tinggi Negeri (SNMPTN) dengan memilih jurusan Pendidikan Biologi pada Fakultas Tarbiyah dan Keguruan UIN Alauddin Makassar.

UNIVERSITAS ISLAM NEGERI
ALAUDDIN
M A K A S S A R