

**PENERAPAN KOMBINASI MODEL PEMBELAJARAN *STUDENT FACILITATOR AND EXPLAINING* DAN *COURSE REVIEW HOREY* TERHADAP PEMAHAMAN KONSEP FISIKA  
SISWA KELAS IX SMPN 14 MAKASSAR**



**Skripsi**

**Diajukan untuk Memenuhi Salah Satu Syarat Meraih Gelar  
Sarjana Pendidikan Jurusan Pendidikan Fisika  
pada Fakultas Tarbiyah dan Keguruan  
UIN Alauddin Makassar**

**UNIVERSITAS ISLAM NEGERI**

**ALAUDDIN**

**Oleh :**

**M A IKHWAN ARHAM ISHAQ**

**20600112041**

**FAKULTAS TARBIYAH DAN KEGURUAN  
UIN ALAUDDIN MAKASSAR**

**2016**

## PERNYATAAN KEASLIAN SKRIPSI

Mahasiswa yang bertanda tangan di bawah ini :

Nama : **Ikhwan Arham Ishaq**  
NIM : 20600112041  
Tempat/tanggal lahir : Ujung Pandang, 13 Juli 1994  
Jurusan : Pendidikan Fisika  
Alamat : Jl. Asrama Haji Sudiang Kec.Biringkanaya  
Judul : **Penerapan Kombinasi Model Pembelajaran  
*Student Facilitator and Explaining* dan *Course  
Review Horey* Terhadap Pemahaman Konsep  
Fisika Siswa Kelas IX SMPN 14 Makassar**

Menyatakan dengan sesungguhnya dan penuh kesadaran bahwa skripsi ini benar adalah hasil karya sendiri. Jika di kemudian hari terbukti bahwa ia merupakan duplikat, tiruan, plagiat, atau dibuat orang lain secara keseluruhan, maka skripsi dan gelar yang diperoleh karenanya batal demi hukum.

UNIVERSITAS ISLAM NEGERI  
**ALAUDDIN**  
M A K A S S A R

Makassar, 10 Maret 2016  
Penyusun,

**Ikhwan Arham Ishaq**  
**NIM. 20600112041**

## PERSETUJUAN PEMBIMBING

Pembimbing penulisan skripsi saudara **Ikhwan Arham Ishaq**, NIM: **20600112041**, mahasiswa Jurusan Pendidikan Fisika Pada Fakultas Tarbiyah dan Keguruan UIN Alauddin Makassar, setelah meneliti dan mengoreksi secara seksama skripsi yang berjudul “**Penerapan Kombinasi Model Pembelajaran *Student Facilitator and Explaining* dan *Course Review Horey* Terhadap Pemahaman Konsep Fisika Siswa Kelas IX SMPN 14 Makassar**”, memandang bahwa skripsi tersebut telah memenuhi syarat-syarat ilmiah dan dapat disetujui untuk diajukan ke sidang *Munaqasyah*.

Demikian persetujuan ini diberikan untuk diproses lebih lanjut.

Pembimbing I,

Samata-Gowa, 22 Februari 2016

Pembimbing II,

**Ridwan Idris, S.Ag., M.Pd.**  
NIP. 19760911 200501 1 005

**A. Ferawati Jafar, S.Si., M.Pd.**  
NIP. -

Mengetahui,  
Ketua Jurusan Pendidikan Fisika

**Dr. H. Muhammad Qaddafi, S.Si., M.Si.**  
NIP. 19760802 200501 1 004  
**0600112041**

## PENGESAHAN SKRIPSI

Skripsi yang berjudul “Penerapan Kombinasi Model Pembelajaran *Student Facilitator and Explaining* dan *Course Review Horey* Terhadap Pemahaman Konsep Fisika Siswa Kelas IX SMPN 14 Makassar” yang disusun oleh **Ikhwan Arham Ishaq, NIM: 20600112041**, mahasiswa jurusan Pendidikan Fisika UIN Alauddin Makassar, telah diuji dan dipertahankan dalam sidang Munaqasyah yang diselenggarakan pada hari tanggal 10 Maret 2016 M, bertepatan dengan tanggal 30 Jumadil Awwal 1437 H, dan dinyatakan telah dapat diterima sebagai salah satu syarat untuk memperoleh gelar sarjana dalam ilmu Pendidikan dan Keguruan, Jurusan Pendidikan Fisika dengan beberapa perbaikan.

Makassar, 10 Maret 2016 M.  
30 Jumadil Awwal 1437 H.

### DEWAN PENGUJI

(sesuai dengan SK Dekan No. 689 Tahun 2016)

Ketua	: Rafiqah, S.Si., M.Pd.	(.....)
Sekretaris	: Dr. H. Muhammad Qaddafi, S.Si., M.Si.	(.....)
Munaqisy I	: Dr. Nuryamin, M.Ag.	(.....)
Munaqisy II	: Idah Suaidah, S.Ag., M.H.I.	(.....)
Pembimbing I	: Ridwan Idris, S.Ag., M.Pd.	(.....)
Pembimbing II	: A. Ferawati Jafar, S.Si., M.Pd.	(.....)

Diketahui oleh,  
Dekan Fakultas Tarbiyah dan Keguruan  
UIN Alauddin Makassar,

**Dr. H. Muhammad Amri, Lc., M.Ag.**  
**NIP: 19730120 200312 1 001**

## KATA PENGANTAR



Puji syukur peneliti ucapkan kehadiran Allah SWT berkat rahmat dan karunia-Nya peneliti telah dapat menyelesaikan Skripsi ini dengan judul: “**Penerapan Kombinasi Model Pembelajaran *Student Facilitator and Explaining* dan *Course Review Horey* Terhadap Pemahaman Konsep Fisika Siswa Kelas IX SMPN 14 Makassar**”. Skripsi ini disusun dengan tujuan untuk memenuhi syarat sebagai tugas akhir dalam menyelesaikan Sarjana Pendidikan (S.Pd) Jurusan Pendidikan Fisika Fakultas Tarbiyah dan Keguruan UIN Alauddin Makassar.

Dalam menyusun skripsi ini, peneliti banyak menemukan hambatan dan kesulitan, tetapi berkat adanya bimbingan, pengarahan dan bantuan dari semua pihak, maka penelitian skripsi ini dapat diselesaikan. Untuk itu peneliti ingin menyampaikan ucapan terima kasih dan penghargaan yang setinggi-tingginya kepada Ibunda **Yusnani** dan ayahanda tercinta **Ishaq Ibrahim**, selaku orang tua yang tak henti-hentinya memberikan semangat dan doanya kepada peneliti selama penyusunan skripsi ini.

Selanjutnya ucapan terima kasih dan penghargaan yang sedalam-dalamnya, penulis sampaikan kepada:

1. Prof. Dr. Musafir Pababbari, M.Si. selaku Rektor UIN Alauddin Makassar beserta Wakil Rektor atas segala fasilitas yang diberikan dalam menimba ilmu didalamnya.
2. Dr. H. Muhammad Amri, Lc. M.Ag. selaku Dekan Fakultas Tarbiyah dan Keguruan beserta Pembantu Dekan atas segala fasilitas yang diberikan dan senantiasa memberikan dorongan, bimbingan dan nasihat kepada penulis.

3. Muhammad Qaddafi, S.Si, M.Si dan Ibu Rafiqah, S.Si, M.Pd selaku ketua dan sekretaris jurusan Pendidikan Fisika Fakultas Tarbiyah dan Keguruan UIN Alauddin Makassar.
4. Drs. Muh. Yusuf Hidayat, M.Pd selaku mantan ketua jurusan Pendidikan Fisika Fakultas Tarbiyah dan Keguruan UIN Alauddin Makassar yang senantiasa memberikan dukungan terhadap penyusunan skripsi ini.
5. Ridwan Idris, S.Ag., M.Pd. dan A. Ferawati Jafar, S.Si., M.Pd. selaku Pembimbing I dan II yang telah banyak meluangkan waktu untuk memberikan bimbingan, pengarahan, serta dorongan yang sangat berharga bagi penulis.
6. Seluruh staf pengajar dan karyawan yang berada dalam lingkungan Fakultas Tarbiyah dan Keguruan UIN alauddin makassar yang telah memberikan ilmu yang sangat bermanfaat dan yang telah membantu kelancaran proses penulisan skripsi ini.
7. Teman sekelas penulis (Fisika 3-4 angkatan 2012) Jurusan Pendidikan Fisika yang selama ini membantu dan selalu memberikan semangat apabila penulis dilanda kesulitan, kalian sangat berarti dan akan aku kenang selalu.
8. Rekan-rekan mahasiswa Jurusan Pendidikan Fisika angkatan 2012, dan semua pihak yang turut membantu dalam penyelesaian skripsi ini, semoga dengan bantuannya dapat bernilai ibadah disisi Allah swt.
9. Keluarga besar penulis yang selalu memberikan dorongan, dukungan beserta doa, sehingga penulis dapat menyelesaikan skripsi ini.
10. Semua pihak yang tidak dapat penulis sebutkan satu-persatu yang telah membantu kelancaran penyusunan skripsi ini.

Akhirnya peneliti menyadari bahwa dalam penelitian skripsi ini masih jauh dari kesempurnaan, untuk itu peneliti sangat mengharapkan kritikan dan saran untuk perbaikan skripsi ini.

Hanya ucapan terima kasih yang penulis haturkan, semoga amal kebaikan yang telah diberikan mendapat balasan yang melimpah dari Allah SWT dan harapan penulis semoga skripsi ini dapat bermanfaat bagi semuanya.

*Wassalamu'alaikum wr.wb.*

Makassar, 10 Maret 2016  
Penyusun,



**Ikhwan Arham Ishaq**  
**NIM. 20600112041**

UNIVERSITAS ISLAM NEGERI  
**ALAUDDIN**  
M A K A S S A R

## DAFTAR ISI

HALAMAN JUDUL.....	i
PERNYATAAN KEASLIAN SKRIPSI .....	ii
PERSETUJUAN PEMBIMBING .....	iii
PENGESAHAN SKRIPSI .....	iv
KATA PENGANTAR .....	v
DAFTAR ISI.....	viii
DAFTAR TABEL .....	x
DAFTAR GAMBAR .....	xi
ABSTRAK .....	xii
BAB I PENDAHULUAN .....	1-11
A. Latar Belakang .....	1
B. Rumusan Masalah .....	3
C. Hipotesis Penelitian .....	4
D. Definisi Operasional Variabel dan Ruang Lingkup Penelitian .....	4
E. Kajian Pustaka .....	6
F. Tujuan dan Kegunaan Penelitian .....	9
G. Garis Besar Isi Skripsi .....	10
BAB II TINJAUAN TEORITIS .....	12-34
A. Hakikat Belajar dan Pembelajaran .....	12
1. Belajar .....	12
2. Pembelajaran .....	14
3. Manfaat dan Tujuan Pembelajaran .....	15
4. Penetapan Kriteria Ketuntasan (KKM) .....	16
B. Model Pembelajaran.....	17
1. Model Pembelajaran.....	17
2. <i>Student Facilitator and Explaining</i> .....	19
3. <i>Course Review Horey</i> .....	21



4. Kombinasi Model Pembelajaran .....	24
C. Pemahaman Konsep Fisika .....	25
1. Pemahaman.....	26
2. Konsep .....	28
3. Pemahaman Konsep .....	30
<b>BAB III METODOLOGI PENELITIAN .....</b>	<b>35-51</b>
A. Jenis dan Desain Penelitian .....	35
B. Pendekatan Penelitian .....	35
C. Populasi dan Sampel .....	36
D. Metode Pengumpulan Data .....	38
E. Instrumen Penelitian .....	40
F. Validasi dan Reliabilitasi Instrumen .....	42
G. Teknik Pengumpulan dan Analisis Data .....	47
<b>BAB IV HASIL DAN PEMBAHASAN .....</b>	<b>52-64</b>
A. Hasil Penelitian .....	52
1. Respon Siswa setelah penerapan Kombinasi <i>SFE</i> dan <i>CRH</i> ...	52
2. Pemahaman Konsep Fisika setelah Penerapan Model .....	55
3. Pemahaman Konsep Fisika siswa mencapai standar KKM .....	57
B. Pembahasan Hasil Penelitian .....	60
<b>BAB V PENUTUP .....</b>	<b>65-66</b>
A. Kesimpulan .....	65
B. Implikasi Penelitian .....	66
<b>DAFTAR PUSTAKA .....</b>	<b>67-68</b>
<b>LAMPIRAN .....</b>	<b>69</b>
<b>RIWAYAT HIDUP PENULIS .....</b>	<b>161</b>

## DAFTAR TABEL

Tabel 3.1	: Rekapitulasi jumlah siswa kelas IX Semester Ganjil Tahun Ajaran 2015/2016.....	37
Tabel 3.2	: Hasil validasi instrumen RPP Energi dan Daya Listrik .....	43
Tabel 3.3	: Hasil validasi Kuisisioner Respon Siswa terhadap pembelajaran .....	45
Tabel 3.4	: Hasil validasi Lembar Pengamatan Aktivitas Guru .....	46
Tabel 3.5	: Hasil validasi Tes Pemahaman Konsep Fisika .....	47
Tabel 4.1	: Kategorisasi Kuisisioner Respon Siswa terhadap pembelajaran pada kelas IX SMPN 14 Makassar .....	52
Tabel 4.2	: Pengamatan Aktivitas Guru selama pembelajaran pada kelas IX SMPN 14 Makassar .....	54
Tabel 4.3	: Hasil Analisis Deskriptif Tes Pemahaman Konsep Fisika siswa kelas IX SMPN 14 Makassar.....	55
Tabel 4.4	: Kategori Tes Pemahaman Konsep Fisika siswa kelas IX SMPN 14 Makassar .....	56
Tabel 4.5	: Hasil pengujian Normalitas Data untuk Pemahaman Konsep Fisika siswa kelas IX SMPN 14 Makassar .....	58
Tabel 4.6	: Hasil pengujian Statistik Inferensial Data untuk Pemahaman Konsep Fisika siswa kelas IX SMPN 14 Makassar .....	59

## DAFTAR GAMBAR

Gambar 3.1 : Desain Penelitian Pra-Eksperimen .....	35
Gambar 3.2 : Skema pengambilan data penelitian .....	38
Gambar 4.1 : Diagram kategori Kuisisioner Respon Siswa terhadap pembelajaran pada kelas IX SMPN 14 Makassar .....	53
Gambar 4.2 : Diagram kategori Tes Pemahaman Konsep Fisika siswa kelas IX SMPN 14 Makassar .....	57
Gambar 4.3 : Pengujian Normalitas Data dengan Q-Q Plot untuk Pemahaman Konsep Fisika siswa kelas IX SMPN 14 Makassar .....	58

## ABSTRAK

**Nama** : Ikhwan Arham Ishaq  
**NIM** : 20600112041  
**Judul** : Penerapan Kombinasi Model Pembelajaran *Student Facilitator and Explaining* dan *Course Review Horey* Terhadap Pemahaman Konsep Fisika Siswa Kelas IX SMPN 14 Makassar

---

---

Penelitian ini bertujuan untuk mengetahui: (1) respon siswa terhadap pembelajaran setelah penerapan kombinasi model *Student Facilitator and Explaining* dan *Course Review Horey* di kelas IX SMPN 14 Makassar; (2) gambaran pemahaman konsep fisika siswa setelah penerapan kombinasi model pembelajaran *Student Facilitator and Explaining* dan *Course Review Horey* di kelas IX SMPN 14 Makassar; (3) pemahaman konsep fisika siswa setelah penerapan kombinasi model pembelajaran *Student Facilitator and Explaining* dan *Course Review Horey* di kelas IX SMPN 14 Makassar dapat mencapai standar KKM secara klasikal.

Metode penelitian yaitu digunakan jenis penelitian Pra-Eksperimen dengan desain penelitian *One Shot Case Study Design*. Populasi pada penelitian ini adalah seluruh siswa kelas IX SMPN 14 Makassar berjumlah 284 orang yang terbagi atas 9 kelas. Sampel penelitian berjumlah 31 orang terdiri atas satu kelas yang dipilih berdasarkan berbagai pertimbangan (purposive sampling). Instrumen yang digunakan yaitu tes pemahaman konsep berupa soal objektif, kuisisioner untuk respon siswa, dan lembar observasi untuk pengamatan aktivitas guru. Teknik analisis yang digunakan yaitu analisis deskriptif dan inferensial.

Hasil penelitian ini menunjukkan bahwa: (1) respon siswa terhadap proses pembelajaran terdiri dari 83,87% yakni sebanyak 26 orang memberikan respon sangat senang dan 16,13% yakni 5 orang memberikan respon senang. Secara umum dapat dikemukakan bahwa siswa 100% memberikan respon senang terhadap proses pembelajaran; (2) pemahaman konsep fisika siswa kelas IX SMPN 14 Makassar setelah penerapan kombinasi model pembelajaran *Student Facilitator and Explaining* dan *Course Review Horey* menggambarkan bahwa kemampuan pemahaman konsep pada materi Energi dan Daya Listrik hanya mencapai 54,84% dari total siswa yakni sebanyak 17 orang yang mampu belajar tuntas dan 45,16% dari total siswa yakni sebanyak 14 orang yang tidak mampu belajar tuntas; (3) penerapan kombinasi model pembelajaran *Student Facilitator and Explaining* dan *Course Review Horey* terhadap pemahaman konsep fisika siswa kelas IX SMPN 14 Makassar tidak dapat mencapai standar KKM pada materi Energi dan Daya Listrik secara klasikal yakni 80% dari total siswa, dimana nilai  $t_{hitung}$  yang diperoleh lebih kecil daripada nilai  $t_{tabel}$  ( $0,132 < 1,697$ ).

Implikasi penelitian ini adalah: (1) Karena kombinasi model pembelajaran *Student Facilitator and Explaining* dan *Course Review Horey* belum mampu mencapai ketuntasan belajar sesuai standar KKM khususnya untuk mengukur tingkat pemahaman konsep fisika, maka disarankan kepada teman-teman untuk meneliti lebih lanjut dengan merevisi kembali metode yang digunakan; (2) Untuk menghasilkan proses pembelajaran yang optimal maka dalam menggunakan kombinasi model pembelajaran *Student Facilitator and Explaining* dan *Course Review Horey* disarankan sebaiknya menggunakan perangkat pembelajaran yang lebih kreatif dengan sintaks pembelajaran kombinasi model yang lebih inovatif serta mengontrol kondisi sekitar kelas dan waktu belajar di sekolah.



## ABSTRACT

**Name** : Ikhwan Arham Ishaq  
**NIM** : 20600112041  
**Title** : **The Application of Combination of Learning Models *Student Facilitator and Explaining* and *Course Review Horey* against to Understanding of Physics Concepts Students Class IX SMPN 14 Makassar**

---

---

This research aims to determine: (1) student response to learning after the application of a combination of learning models *Student Facilitator and Explaining* and *Course Review Horey* in class IX SMPN 14 Makassar; (2) the describe understanding of physics concepts students after the application of combination of learning models *Student Facilitator and Explaining* and *Course Review Horey* in class IX SMPN 14 Makassar; (3) understanding of physics concepts students after the application of combination of learning models *Student Facilitator and Explaining* and *Course Review Horey* in class IX SMPN 14 Makassar can be reach the standard of KKM in the classical.

The research method that used this type of research Pre-Experiment with design research is *One Shot Case Study Design*. The population in this study were all students of class IX SMPN 14 Makassar amounted to 284 people, divided into nine classes. These samples included 31 people consisting of one class is selected based on various considerations (purposive sampling). The instrument used is a test of understanding about the concept in the form of an objective, a questionnaire for student responses, and pieces of observation to observation of teacher activity. The analysis technique used is descriptive and inferential analyzes.

The results of this research indicate that: (1) students' response to the learning process consists of 83.87% that as many as 26 people responded very excited and 16.13%, namely 5 people respond excited. In general it can be argued that students excited 100% response to the learning process; (2) the understanding of physics concepts students after the application of combination of learning models *Student Facilitator and Explaining* and *Course Review Horey* in class IX SMPN 14 Makassar, the illustrates that the ability of understanding the concept of the material Energy and Electricity only reaches 54.84% of the total students that as many as 17 people were able to learn complete and 45.16% of the total students that as many as 14 people who are not able to complete learning; (3) the understanding of physics concepts students after the application of combination of learning models *Student Facilitator and Explaining* and *Course Review Horey* in class IX SMPN 14 Makassar can not reach the standard of KKM on material Energy and Electricity in classical

namely 80% of the total student in which the  $t_{\text{value}}$  obtained is less than the value  $t_{\text{table}}$  ( $0,132 < 1,697$ ).

The implications of this research are: (1) Because the combination of learning models *Student Facilitator and Explaining* and *Course Review Horey* has not been able to achieve mastery of learning standards KKM particularly suitable for measuring the level of understanding of physics concepts, it is suggested to friends to investigate further by revising the method used; (2) To produce optimal learning process then in using a combination of learning models *Student Facilitator and Explaining* and *Course Review Horey* suggested should use a more creative learning device with a combination of learning the syntax more innovative models and control the conditions around the classroom and study time at school.



# BAB I

## PENDAHULUAN

### ***A. Latar Belakang***

Pendidikan pada dasarnya adalah usaha sadar untuk menumbuh-kembangkan potensi sumber daya manusia peserta didik dengan cara mendorong dan memfasilitasi kegiatan belajar mereka. Bangsa ini mengalami persaingan yang semakin ketat dengan bangsa-bangsa lain, sehingga sangat diperlukan pembangunan manusia yang berkualitas dan berdaya saing. Kualitas manusia tersebut dihasilkan melalui penyelenggaraan pendidikan yang bermutu. Hal ini telah ditetapkan dalam Undang-Undang Nomor 20 Tahun 2003 tentang Sistem Pendidikan Nasional, yaitu: Setiap warga Negara mempunyai hak yang sama untuk memperoleh pendidikan yang bermutu (Rahman, 2011: 13).

Pendidikan merupakan salah satu aspek penting dalam kehidupan manusia. Bahkan dalam agama pun juga ditekankan tentang pentingnya pendidikan. Ajaran Islam merupakan ajaran agama yang sangat memperhatikan masalah pendidikan. Begitu banyak ayat dalam al-Qur'an yang membahas tentang pendidikan. Bahkan banyak pelajaran yang bisa didapat dari al-Qur'an seperti yang dijelaskan dalam firman Allah swt. dalam QS. al-'Ankabūt/29: 43 berbunyi:

وَتِلْكَ الْأَمْثَلُ نَضْرِبُهَا لِلنَّاسِ وَمَا يَعْقِلُهَا إِلَّا الْعُلَمَاءُ ﴿٤٣﴾

#### ***Terjemahan :***

*“Dan perumpamaan-perumpamaan ini Kami buat untuk manusia, dan tiada yang memahaminya kecuali orang-orang yang berilmu”.*

Belajar mengajar adalah suatu kegiatan yang bernilai edukatif, nilai edukatif yang terjadi antara pendidik dengan peserta didik. Interaksi bernilai edukatif dikarenakan kegiatan belajar mengajar yang dilakukan diarahkan untuk mencapai



tujuan tertentu yang telah dirumuskan sebelum proses pembelajaran dilakukan. Seorang pendidik menentukan metode yang akan digunakan agar tujuan pembelajaran yang telah dirumuskan dapat tercapai (Agung dan Wahyuni, 2013: 101).

Metode mempunyai pengaruh yang cukup besar dalam kegiatan belajar mengajar. Kemampuan yang diharapkan yang dimiliki peserta didik akan ditentukan oleh kerelevansian penggunaan suatu metode yang sesuai dengan tujuan. Ini berarti tujuan pembelajaran dapat tercapai dengan penggunaan metode yang tepat, sesuai dengan standar keberhasilan yang terdapat dalam suatu tujuan (Sudrajat, 2011: 6).

Pendidik dianjurkan menggunakan berbagai macam metode, namun kenyataan yang banyak dijumpai di kelas-kelas suatu sekolah dalam proses pembelajaran fisika selama ini, pendidik menerapkan strategi klasikal dengan metode ceramah menjadi pilihan utama sebagai metode pembelajaran. Pembelajaran yang berpusat pada pendidik dengan meletakkan pendidik sebagai pemberi pengetahuan bagi peserta didik. Penggunaan metode yang sama secara terus-menerus menyebabkan partisipasi rendah, kemajuan, perhatian, dan minat peserta didik tidak dapat dipantau. Dengan dominasi metode tersebut, peserta didik tidak aktif. Ketidakaktifan peserta didik selama proses pembelajaran merupakan salah satu faktor yang dapat mengakibatkan peserta didik sulit memahami konsep suatu materi (Hamsah, 2009: 10).

Berdasarkan observasi awal yang telah dilakukan ditemukan bahwa hal yang sama terjadi pada proses pembelajaran fisika di kelas IX SMP Negeri 14 Makassar, dengan metode konvensional (ceramah) menjadi pilihan utama dan hanya satu-satunya sebagai metode pembelajaran. Akibatnya, interaksi pembelajaran dalam kelas relatif masih rendah dan berlangsung satu arah. Di kelas tersebut, peserta didik cenderung pasif, tidak berani mengungkapkan pendapat atau pertanyaan, dan minat

peserta didik dalam mengikuti pembelajaran rendah. Hal ini dapat dilihat dari sedikitnya peserta didik yang mendengarkan penjelasan pendidik, bahkan ada peserta didik yang diam saja dan ada juga yang bermain-main sendiri saat pendidik sedang menerangkan pelajaran. Jika hal tersebut terjadi secara terus-menerus, dapat mengakibatkan hasil belajar yang diperoleh kurang optimal. Dengan perolehan hasil belajar yang kurang optimal, maka dikatakan bahwa tujuan pembelajaran tidak tercapai. Untuk mengatasi permasalahan diatas, maka diperlukan metode pembelajaran yang dapat mengaktifkan peserta didik dalam pembelajaran. Metode kooperatif dengan model *Student Facilitator And Explaining* dan *Course Review Horey* adalah dua model pembelajaran yang dapat mengaktifkan peserta didik. Yang diharapkan dengan kedua metode tersebut dapat meningkatkan hasil belajar peserta didik dan mencapai KKM yang tinggi, sehingga peneliti mencoba mengkombinasikan kedua model pembelajaran tersebut (Wawancara, Oktober 2015: pukul 08.30-11.00 wita).

Oleh karena itu, maka penulis tertarik untuk melakukan penelitian dengan judul “**Pengaruh Kombinasi model pembelajaran *Student Facilitator and Explaining* dan *Course Review Horey* terhadap Pemahaman Konsep Fisika Siswa Kelas IX IPA SMPN 14 Makassar**” dengan harapan dalam pengaplikasian kombinasi model pembelajaran tersebut mampu merangsang pemikiran peserta didik dan membangkitkan motivasinya untuk lebih aktif sehingga dengan mudah siswa kelas IX SMPN 14 Makassar memahami materi pelajaran yang diberikan oleh guru.

### **B. Rumusan Masalah**

Berdasarkan latar belakang di atas, maka rumusan masalah dari penelitian ini sebagai berikut :

1. Bagaimana respon siswa terhadap pembelajaran setelah penerapan kombinasi model *Student Facilitator and Explaining* dan *Course Review Horey* di kelas IX SMPN 14 Makassar ?
2. Bagaimana gambaran pemahaman konsep fisika siswa setelah penerapan kombinasi model pembelajaran *Student Facilitator and Explaining* dan *Course Review Horey* di kelas IX SMPN 14 Makassar ?
3. Apakah pemahaman konsep fisika siswa setelah penerapan kombinasi model pembelajaran *Student Facilitator and Explaining* dan *Course Review Horey* di kelas IX SMPN 14 Makassar dapat mencapai standar KKM secara klasikal ?

### **C. Hipotesis Penelitian**

Hipotesis adalah jawaban sementara terhadap masalah penelitian, yang kebenarannya masih harus di uji secara empiris. Berdasarkan kajian pustaka dan kerangka pikir, maka hipotesis penelitian ini adalah “Pemahaman konsep fisika siswa kelas IX SMPN 14 Makassar setelah penerapan kombinasi model pembelajaran *Student Facilitator and Explaining* dan *Course Review Horey* dapat mencapai standar KKM secara klasikal yakni 80%”.

### **D. Definisi Operasional Variabel dan Ruang Lingkup Penelitian**

Definisi operasional variabel adalah bagian penelitian yang menjelaskan tentang pengertian dan maksud dari semua variabel yang ditinjau atau yang terkait dalam penelitian yaitu variabel independen dan variabel dependen.

#### **1. Kombinasi Model Pembelajaran**

Kombinasi model pembelajaran merupakan perpaduan dua atau lebih model pembelajaran yang dilakukan oleh seorang guru atau instruktur (peneliti) untuk menciptakan inovasi baru terhadap cara guru, pendidik, atau instruktur dalam

menyampaikan materi ajar kepada siswa atau peserta didik. Dalam hal ini, kombinasi model pembelajaran yang dimaksudkan adalah *Student Facilitator and Explaining* dan *Course Review Horey*. Model pembelajaran tersebut merupakan desain pembelajaran dengan sintaks-sintaks yang meliputi; guru menyampaikan kompetensi, guru mendemonstrasikan/menyajikan materi, sekelompok siswa diberikan kesempatan untuk menjelaskan (materi yang telah dibagikan) kepada kelompok siswa lain melalui bagan/peta konsep dan sebagainya, guru menyimpulkan ide dari siswa, kelompok siswa lain diberikan kesempatan untuk bertanya, kelompok siswa (yang tampil presentasi) menjawab sesuai dengan nomor yang dipegangnya (telah ditentukan sebelumnya), pemberian sorakan jika jawaban benar ataupun salah, guru menilai langsung, pengutan materi, serta penutup. Dalam pelaksanaan sintaks baru ini, peneliti menyiapkan lembar pengamatan aktivitas guru untuk memastikan terlaksananya seluruh kegiatan pembelajaran sesuai dengan rancangan di dalam RPP.

## **2. Respon Siswa Terhadap Pembelajaran**

Respon siswa terhadap pembelajaran adalah sikap positif yang ditunjukkan siswa selama proses pembelajaran dan merupakan tolak ukur untuk menggambarkan ketertarikan siswa terhadap kombinasi model tersebut. Respon siswa terhadap pembelajaran adalah skor yang diukur oleh peneliti dengan menggunakan kuisisioner berskala likert yang berisikan sejumlah pernyataan yang terkait dengan respon/minat dalam proses pembelajaran, dimana akan diisi langsung oleh siswa. Kuisisioner tersebut memuat poin-poin indikator yaitu; kesungguhan siswa mengikuti kegiatan pembelajaran berupa perhatian siswa dalam menyimak materi pelajaran yang disajikan, kerjasama siswa yang diperlihatkan siswa dalam kelompoknya, rasa percaya diri yang diperlihatkan siswa dalam proses pembelajaran, dan antusias siswa dalam bersaing pada proses pembelajaran.

### 3. Pemahaman Konsep Fisika

Pemahaman konsep merupakan tingkat kemampuan siswa dalam ranah kognitif atau pengetahuan. Dengan kata lain, memahami adalah mengerti tentang sesuatu dan dapat melihatnya dari berbagai segi. Seorang peserta didik dikatakan memahami sesuatu apabila ia dapat memberikan penjelasan atau memberi uraian yang lebih rinci tentang hal itu dengan menggunakan kata-kata sendiri. Kemampuan pemahaman dapat dijabarkan menjadi tiga, yaitu: menerjemahkan, menginterpretasi, mengekstrapolasi. Peneliti akan mengukurnya melalui hasil belajarnya dengan menggunakan instrumen tes berupa soal objektif yang di dalamnya mencakup tiga aspek tersebut dan diharapkan 80% secara klasikal dapat mencapai standar KKM di sekolah.

#### E. Kajian Pustaka

Penelitian ini juga didasarkan pada hasil penelitian yang telah dilakukan dengan menggunakan model pembelajaran *Student Facilitator and Explaining* dan *Course Review Horey* dalam meningkatkan pembelajaran. Adapun hasil penelitian tersebut, meliputi:

Penelitian Darwis, Maris, dan Zulamrudi (2014) yang berjudul “Penerapan Model Pembelajaran *Student Facilitator and Explaining* terhadap Kemampuan Pemahaman Konsep Matematika Siswa Kelas VII MTsN Pasir Lawas”. Berdasarkan hasil penelitian tersebut, disimpulkan bahwa kemampuan pemahaman konsep siswa dengan penerapan model pembelajaran *Student Facilitator and Explaining* lebih baik dari pada kemampuan pemahaman konsep Matematika siswa dengan pembelajaran konvensional. Hal ini ditunjukkan dengan hasil observasi yang menyatakan adanya perbedaan antara kelas eksperimen dan kelas kontrol dengan nilai rata-rata 78,50

(kelas eksperimen) dan 69,76 (kelas kontrol) serta simpangan baku dan variansi yang berbeda pula. Hal ini menandakan bahwa pemahaman konsep matematika siswa kelas eksperimen lebih tinggi dari pada pemahaman konsep matematika siswa kelas kontrol.

Adapun menurut penelitian Dita (2013) yang berjudul “Penerapan Model Pembelajaran *Student Facilitator and Explaining* Untuk Meningkatkan Hasil Belajar Fisika Kelas VIII SMP Nurul Islam”. Hasil penelitiannya menunjukkan bahwa diperoleh rata-rata hasil belajar kognitif siswa pada siklus I sebesar 69,66 dengan ketuntasan klasikal 72,41%. Rata-rata hasil belajar kognitif siswa pada siklus II sebesar 79,08 dengan ketuntasan klasikal 89,66%. Adapun rata-rata hasil belajar afektif siswa pada siklus I sebesar 65 dengan ketuntasan klasikal 86,21%. Rata-rata hasil belajar afektif siswa pada siklus II sebesar 83,10 dengan ketuntasan klasikal 100%. Sedangkan rata-rata hasil belajar psikomotorik siswa pada siklus I sebesar 58,33 dengan ketuntasan klasikal 68,97%. Rata-rata hasil belajar psikomotorik siswa pada siklus II sebesar 75,77 dengan ketuntasan klasikal 93,10%. Hal ini membuktikan bahwa penerapan model pembelajaran *Student Facilitator and Explaining* dapat meningkatkan hasil belajar fisika siswa Kelas VIII SMP Nurul Islam.

Penelitian lainnya oleh Darmawati, Arnentis, dan Julianita (2012) yang berjudul “Penerapan Model Pembelajaran Kooperatif Tipe *Course Review Horey* untuk Meningkatkan Sikap Ilmiah dan Hasil Belajar Biologi Siswa Kelas VIII/1 SMP Negeri 2 Pekanbaru”. Berdasarkan hasil penelitian tersebut, disimpulkan bahwa model pembelajaran kooperatif tipe *Course Review Horey* mampu meningkatkan sikap ilmiah dan hasil belajar biologi siswa Kelas VIII/1 SMP Negeri 2 Pekanbaru. Hal ini ditunjukkan dengan hasil observasi diperoleh rata-rata sikap ilmiah siswa pada siklus I sebesar 82,25% dan rata-rata hasil belajar siswa 81,08 dengan ketuntasan

belajar siswa mencapai 80,56% secara klasikal dari empat kelas unggulan. Sedangkan, rata-rata sikap ilmiah siswa pada siklus II sebesar 90,99% dan rata-rata hasil belajar siswa 89,61 dengan ketuntasan belajar siswa mencapai 100% secara klasikal dari empat kelas unggulan. Hal tersebut menjelaskan bahwa peningkatannya sangat signifikan dari siklus I ke siklus II.

Selain itu, hasil penelitian menurut Lely dan Ratna (2014) yang berjudul “Pengaruh Model Pembelajaran Kooperatif Tipe *Course Review Horey* terhadap Hasil Belajar Fisika pada Materi Suhu dan Kalor Kelas X MAN Kisaran” menunjukkan bahwa secara klasikal untuk kelas eksperimen diperoleh persentase sebesar 85,70% dan untuk kelas kontrol sebesar 76,52% dengan rata-rata penilaian sikap dan keaktifan dari keduanya masing-masing adalah 79,50 berbanding 68,35. Hal ini menyatakan bahwa kelas eksperimen yang diajarkan dengan model pembelajaran kooperatif tipe *Course Review Horey* mampu meningkatkan hasil belajar Biologi daripada kelas kontrol, sehingga dapat dikatakan bahwa model pembelajaran tersebut memberikan pengaruh yang besar terhadap hasil belajar siswa kelas X MAN Kisaran.

Berdasarkan referensi di atas, hubungan penelitian tersebut dengan penelitian yang penulis lakukan adalah keduanya mengkaji persoalan yang terjadi dalam pembelajaran dengan menelaah hakikat model pembelajaran *Student Facilitator and Explaining* dan *Course Review Horey*. Namun demikian, kedua penelitian ini memiliki perbedaan dengan penelitian yang sementara dirancang dalam hal pengolahan data dan penyajian hasil penelitian. Selain itu, terdapat beberapa menggunakan jenis penelitian tindakan kelas yang ditekankan adanya peningkatan dalam proses pembelajaran. Meskipun ada pula yang menggunakan jenis penelitian eksperimen yang meneliti tentang pengaruh model tersebut, namun dalam penelitian

ini mencoba mengkombinasikan keduanya untuk menciptakan inovasi baru sehingga dapat diketahui pengaruhnya terhadap pemahaman konsep Fisika siswa.

## **F. Tujuan dan Kegunaan Penelitian**

### **1. Tujuan Penelitian**

Berdasarkan rumusan masalah tersebut, maka peneliti dapat menuliskan tujuan penelitiannya yaitu :

- a. Untuk mengetahui respon siswa terhadap pembelajaran setelah penerapan kombinasi model *Student Facilitator and Explaining* dan *Course Review Horey* di kelas IX SMPN 14 Makassar.
- b. Untuk mengetahui gambaran pemahaman konsep fisika siswa setelah penerapan kombinasi model pembelajaran *Student Facilitator and Explaining* dan *Course Review Horey* di kelas IX SMPN 14 Makassar.
- c. Untuk mengetahui pemahaman konsep fisika siswa setelah penerapan kombinasi model pembelajaran *Student Facilitator and Explaining* dan *Course Review Horey* di kelas IX SMPN 14 Makassar dapat mencapai standar KKM secara klasikal.

### **2. Kegunaan Penelitian**

#### **a. Kegunaan Ilmiah**

- 1) Diharapkan dengan penerapan kombinasi model pembelajaran *Student Facilitator and Explaining* dan *Course Review Horey* dapat memudahkan dalam mengingat dan memahami konsep fisika.
- 2) Diharapkan dengan penerapan kombinasi model pembelajaran *Student Facilitator and Explaining* dan *Course Review Horey* dapat meningkatkan prestasi peserta didik sehingga mencapai standar KKM.



## b. Kegunaan Praktis

- 1) Diharapkan dapat menjadikan kombinasi model pembelajaran *Student Facilitator and Explaining* dan *Course Review Horey* sebagai salah satu metode alternatif dalam proses belajar mengajar.
- 2) Diharapkan dengan penerapan berbagai model pembelajaran seperti ini akan semakin memperbaiki kualitas belajar dan mengajar yang dilaksanakan.

## G. Garis Besar Isi Skripsi

Untuk memperoleh gambaran singkat dari keseluruhan skripsi ini, maka penulis mengemukakan garis besar isi skripsi yang terdiri dari lima bab sebagai berikut:

**Bab Pertama**, adalah bagian pendahuluan yang mencakup penjelasan yang erat hubungannya dengan masalah yang dibahas pada bab-bab selanjutnya. Pendahuluan dimaksudkan untuk mengantarkan pembaca untuk memasuki uraian-uraian tentang masalah yang dibahas di dalam skripsi ini, yang memuat tujuh subbab diantaranya; latar belakang yang menguraikan hal-hal yang melatarbelakangi munculnya masalah pokok yang akan diteliti di dalam skripsi ini. Kemudian muncul rumusan masalah sebagai penegas dari masalah pokok yang akan diteliti untuk ditemukan solusinya. Selanjutnya penulis mengemukakan hipotesis yang merupakan dugaan sementara penulis tentang masalah yang akan diteliti. Terdapatnya definisi operasional variabel dan ruang lingkup penelitian bertujuan untuk mencegah terjadinya penafsiran yang keliru dari pembaca dalam memahami maksud yang terkandung dalam variabel tinjauan. Terdapat pula kajian pustaka yang berisi tentang literatur-literatur yang berkaitan dengan pokok masalah yang akan diteliti.

Selanjutnya, tujuan dan kegunaan penelitian ini serta diakhiri dengan garis besar isi skripsi.

**Bab Kedua**, penulis mengemukakan tinjauan teoritis yang menjelaskan bahwa pokok masalah yang akan diteliti memiliki relevansi dari sejumlah teori yang terangkum dalam buku. Dalam hal ini, penulis mengemukakan tiga subbab materi yaitu; bagian pertama membahas tentang hakikat belajar dan pembelajaran yang diuraikan dalam empat pokok bahasan. Berikutnya membahas tentang model pembelajaran yang diuraikan pula dalam empat pokok bahasan. Terakhir membahas tentang pemahaman konsep fisika yang diuraikan dalam tiga pokok bahasan.

**Bab Ketiga**, berisikan tentang metodologi penelitian yang mengemukakan metode-metode yang digunakan dalam penelitian ini. Bagian ini terdiri dari tujuh subbab meliputi; jenis dan desain penelitian, pendekatan penelitian, populasi dan sampel, metode pengumpulan data, instrumen penelitian, validasi dan reliabilisasi instrumen, serta teknik pengumpulan dan analisis data.

**Bab Keempat**, terdiri dari dua subbab yang mengemukakan tentang hasil penelitian dan pembahasan yang diperoleh dari observasi lapangan yang dituangkan dalam bentuk data dan analisisnya yang kemudian dibahas secara rinci serta disesuaikan antara pokok masalah dengan data yang diperoleh.

**Bab Kelima**, merupakan bagian penutup yang terdiri dari dua subbab yaitu; kesimpulan yang mengemukakan tentang simpulan hasil penelitian sekaligus jawaban lengkap dari rumusan masalah. Kemudian saran dan implikasi membahas tentang hal-hal yang sifat membangun demi tercapainya kesempurnaan penelitian di dalam skripsi ini.

## **BAB II**

### **TINJAUAN PUSTAKA**

#### ***A. Hakikat Belajar dan Pembelajaran***

##### **1. Belajar**

Belajar merupakan hal yang sangat penting bagi setiap orang karena dengan belajar, seseorang memahami dan menguasai sesuatu sehingga orang tersebut dapat meningkatkan kemampuannya. Belajar merupakan perkembangan hidup manusia yang dimulai sejak lahir dan berlangsung seumur hidup (Agung dan Wahyuni, 2013: 96).

Dalam kegiatan belajar pembelajaran, peserta didik diposisikan sebagai subjek dan objek dari kegiatan pembelajaran. Oleh karena itu, inti proses pembelajaran adalah kegiatan belajar siswa dalam mencapai tujuan pembelajaran. Tujuan pembelajaran akan dapat dicapai jika peserta didik berusaha secara aktif untuk mencapainya. Keaktifan peserta didik tidak hanya dituntut dari segi fisik, tetapi juga pikiran dan mentalnya sebab belajar hakikatnya adalah “perubahan” yang terjadi dalam diri seseorang setelah melakukan aktivitas belajar (Agung dan Wahyuni, 2013: 98-99).

Belajar bukan sekedar mengumpulkan pengetahuan, belajar adalah proses mental yang terjadi dalam diri seseorang, sehingga menyebabkan munculnya perubahan perilaku. Aktivitas mental ini terjadi karena adanya interaksi antara individu dengan lingkungan.

Disamping itu, ada pula orang yang memandang belajar sebagai latihan belaka seperti yang tampak pada latihan membaca dan menulis. Berdasarkan persepsi tersebut, biasanya mereka akan cukup puas bila anak-anak mereka telah mampu

memperlihatkan keterampilan jasmaniah walaupun tanpa pengetahuan mengenai arti, hakikat, dan tujuan pembelajaran tersebut. Untuk melengkapi persepsi tersebut, Suprijono mengutip beberapa definisi belajar menurut beberapa ahli.

Menurut Gagne dalam Hamsah (2009: 2), belajar adalah perubahan diposisi atau kemampuan yang dicapai seseorang melalui aktivitas. Perubahan diposisi tersebut bukan diperoleh langsung dari proses pertumbuhan seseorang secara alamiah.

Menurut Traves dalam Hamsah (2009: 2), belajar adalah proses menghasilkan penyesuaian tingkah laku. Sedangkan menurut Morgan dalam Hamsah (2009: 3), belajar adalah perubahan perilaku yang bersifat permanen sebagai hasil dari pengamatan.

Menurut Hitzman dalam Muhibbin (2006: 65), belajar adalah suatu perubahan yang terjadi dalam diri organisme, manusia atau hewan, disebabkan oleh pengalaman yang dapat mempengaruhi tingkah laku organisme tersebut.

Menurut Thorndike dalam Sanjaya (2010: 115), belajar adalah pembentukan asosiasi antara kesan yang ditangkap panca indra dengan kecenderungan untuk bertindak atau hubungan antara stimulus dan respon.

Belajar adalah proses perubahan tingkah laku individu sebagai hasil dari pengalamannya dalam berinteraksi dengan lingkungan. Belajar bukan sekedar menghafal, melainkan suatu proses mental yang terjadi dalam diri seseorang (Rafiqah, 2013: 51).

Belajar merupakan proses internal yang kompleks. Yang terlibat dalam proses internal tersebut adalah seluruh mental yang meliputi ranah-ranah kognitif, afektif dan psikomotorik (Dimiyati dan Mudjiono, 2002:18).

Dari pendapat para ahli mengenai belajar, dapat diambil sebuah kesimpulan bahwa belajar adalah suatu aktivitas yang menuju pada perubahan tingkah laku pada diri individu melalui proses interaksi dengan lingkungannya yang melibatkan rana kognitif, afektif dan psikomotorik, dimana perubahan tingkah laku terjadi karena latihan atau pengalaman.

## **2. Pembelajaran**

Dalam konteks standar proses pendidikan, mengajar tidak hanya sekedar menyampaikan materi atau bahan pelajaran, tetapi juga dimaknai. Yang pertama sebagai proses mengatur lingkungan (situasi dan kondisi) supaya terjadi proses pembelajaran. Yang kedua sebagai proses pembentukan karakter, watak, peradaban, dan meningkatkan mutu kehidupan peserta didik. Yang ketiga sebagai proses pemberdayaan potensi peserta didik untuk menguasai kompetensi yang diharapkan. Pemberdayaan tersebut diarahkan untuk merangsang dan mendorong pencapaian kompetensi dan perilaku khusus agar setiap pribadi mampu menjadi pembelajar sepanjang hayat serta menciptakan masyarakat gemar belajar (Agung dan Wahyuni, 2013: 99).

Pembelajaran adalah suatu proses atau kegiatan yang sistematis dan sistemik, yang bersifat interaktif dan komunikatif antara pendidik (guru) dengan peserta didik, sumber belajar dan lingkungan untuk menciptakan suatu kondisi yang memungkinkan terjadinya tindakan belajar peserta didik, baik di kelas maupun di luar kelas, dihadiri guru secara fisik atau tidak, untuk menguasai kompetensi yang telah ditentukan. Dalam proses pembelajaran, guru akan mengatur seluruh rangkaian kegiatan pembelajaran, termasuk proses dan hasil belajar yang berupa dampak pengajaran. Dalam Slameto (2001: 180-181), Tanner berpendapat bahwa metode

dalam proses pembelajaran dapat membentuk minat-minat baru. Bahkan Slameto menganggap bahwa minat itu besar pengaruhnya dalam pembelajaran.

Tidak pula dipungkiri bahwa dalam pembelajaran juga terkadang siswa juga mendapati kesulitan dalam belajar sehingga terkadang apa yang disampaikan oleh guru tidak tersimpan di kepala mereka. Menurut Muhibbin (2002: 52) bahwa fenomena kesulitan belajar seorang siswa biasanya dibuktikan dengan munculnya kelainan perilaku (misbehaviour) siswa seperti kesukaan berteriak-teriak di dalam kelas, berkelahi (membuat keributan), dan sering tidak masuk sekolah. Sehingga koordinasi antara peran pendidika dan peserta didik sangat diperlukan untuk menjadikan pembelajaran lebih optimal seperti mengalami proses belajar, mencapai hasil belajar, dan menggunakan hasil belajar yang digolongkan sebagai dampak pengiring.

### **3. Manfaat dan Tujuan Pembelajaran**

Menurut Lotuconsina (2013: 9) tujuan pembelajaran dapat memberikan manfaat tertentu, baik bagi guru maupun peserta didik. Dapat mengidentifikasi 4 (empat) manfaat dan tujuan pembelajaran, yaitu :

- a. Memudahkan dalam mengkomunikasikan maksud kegiatan pembelajaran kepada peserta didik, sehingga dapat melakukan perbuatan belajarnya secara mandiri.
- b. Memudahkan guru memilih dalam menyusun bahan ajar.
- c. Membantu dan memudahkan guru dalam menentukan kegiatan belajar dan media pembelajaran.
- d. Memudahkan guru mengadakan penilaian.

Tujuan sebagai bagian penting dari proses pembelajaran. Tujuan itu adalah pernyataan yang diharapkan dapat dicapai sebagai hasil belajar. Sementara itu, Oemar hamalik menyebutkan bahwa tujuan pembelajaran adalah suatu deskripsi mengenai

tingkah laku yang diharapkan tercapai oleh peserta didik setelah berlangsung pembelajaran. Selanjutnya tujuan pembelajaran dipahami adalah perilaku yang hendak dicapai atau yang dapat dikerjakan oleh peserta didik pada kondisi dan tingkat kompetensi tertentu (Latuconsina, 2013:9).

Mencermati pandangan diatas menunjukkan bahwa tujuan pembelajaran berbeda-beda antara pendapat yang satu dengan yang lainnya. Ada yang memahaminya sebagai pernyataan diri dan ada pula yang memahaminya dari segi perilaku. Meskipun demikian disisi yang lain memiliki kesamaan yaitu :

- a. Tujuan pembelajaran adalah tercapainya perubahan perilaku atau kompetensi pada peserta didik setelah mengikuti kegiatan pembelajaran.
- b. Tujuan dirumuskan dalam bentuk pernyataan atau deskripsi yang spesifik.
- c. Pencapaian tujuan pembelajaran melalui proses pembelajaran.
- d. Perubahan yang dicapai dapat diukur secara nyata oleh guru.

#### **4. Penetapan Kriteria Ketuntasan (KKM)**

Menurut Sidin dan Khaeruddin (2012:105-108) kriteria ketuntasan minimal adalah kriteria ketuntasan belajar (KKB) yang ditentukan oleh satuan pendidikan yang merupakan batas ambang kompetensi dan ditetapkan oleh sekolah pada awal tahun pelajaran. Kriteria ketuntasan minimal dapat digunakan sekurang-kurangnya sebagai:

- a. Acuan bagi pendidik dalam menilai kompetensi peserta didik sesuai SK-KD mata pelajaran yang diikuti.
- b. Acuan bagi peserta didik dalam menyiapkan diri mengikuti penilaian mata pelajaran.
- c. Merupakan target satuan pendidikan dalam pencapaian kompetensi tiap mata pelajaran.

- d. Kontrak pedagogik antara pendidik dengan peserta didik dan satuan pendidikan dengan masyarakat.
- e. Gambar kebermutuan suatu sekolah.

Menurut Susanto (2007:41-42) ketuntasan belajar adalah kriteria dan mekanisme penetapan ketuntasan minimal per mata pelajaran yang ditetapkan oleh sekolah dengan mempertimbangkan hal-hal berikut :

- a. Ketuntasan belajar ideal untuk setiap indikator adalah 0-100 % dengan batas kriteria ideal minimum 75%.
- b. Sekolah harus menetapkan kriteria ketuntasan minimal (KKM) tiap mata pelajaran dengan mempertimbangkan kemampuan rata-rata siswa, kompleksitas, dan sumber daya pendukung.
- c. Sekolah dapat menetapkan KKM dibawah batas kriteria ideal, tetapi secara bertahap harus dapat mencapai kriteria ketuntasan ideal.

## **B. Model Pembelajaran**

### **1. Model Pembelajaran**

Dalam buku Nunuk Suryani dengan judul Strategi Belajar Mengajar tahun 2008, Model pembelajaran merupakan bungkus atau bingkai dari penerapan suatu pendekatan, metode, dan teknik pembelajaran (Sudrajat, 2011: 9).

Masih terkait dengan model pembelajaran, Syaiful Sagala (2009: 15) menyatakan bahwa model pembelajaran adalah kerangka konseptual yang melukiskan prosedur yang sistematis dalam mengorganisasikan pengalaman belajar peserta didik untuk mencapai tujuan tertentu dan berfungsi sebagai pedoman bagi perancang pembelajaran dan guru dalam merencanakan dan melaksanakan aktivitas belajar mengajar.



Menurut Ahmad (2011: 7), Model pembelajaran mempunyai enam ciri khusus, yaitu:

- a. Sintaks. Sintaks diartikan sebagai tahapan-tahapan atau fase-fase kegiatan
- b. Sistem sosial. Sistem sosial diartikan sebagai struktur organisasi interaksi dalam pembelajaran.
- c. Prinsip-prinsip reaksi. Prinsip-prinsip reaksi diartikan sebagai pola kegiatan guru dalam melihat dan memperlakukan peserta didik
- d. Sistem pendukung. Sistem pendukung diartikan sebagai segala sarana yang diperlukan untuk melaksanakan pembelajaran
- e. Dampak instruksional. Dampak intruksional atau dampak pembelajaran diartikan sebagai hasil belajar yang dicapai langsung oleh murid dalam pembelajaran yang ditulis dalam tujuan pembelajaran, serta
- f. Dampak pengiring.

Menurut Jonson dalam Samani (2002: 5), untuk mengetahui kualitas model pembelajaran harus dilihat dalam 2 aspek yaitu proses dan produk. Aspek proses mengacu pada apakah pembelajaran mampu menciptakan situasi belajar yang menyenangkan serta mendorong siswa untuk aktif belajar dan berfikir kreatif, aspek produk mengacu pada pertanyaan apakah pembelajaran mampu mencapai tujuan yaitu meningkatkan kemampuan siswa sesuai dengan standar kemampuan atau kompetensi yang ditentukan.

Dalam model pembelajaran terdapat beberapa strategi, metode, dan teknik yang digunakan untuk mencapai tujuan pembelajaran. Strategi pembelajaran adalah cara-cara yang akan digunakan oleh pengajar untuk memilih kegiatan belajar yang akan digunakan selama proses pembelajaran, sedangkan metode pembelajaran adalah jalan yang digunakan guru, yang dapat menjalankan fungsinya sebagai alat untuk

mencapai tujuan pembelajaran. Metode pembelajaran lebih bersifat prosedural yaitu berisi tahapan tertentu, sedangkan teknik pembelajaran adalah alat atau media yang digunakan oleh guru untuk mengarahkan kegiatan peserta didik kearah tujuan yang akan dicapai. Teknik pembelajaran lebih bersifat implementatif. Dengan kata lain, metode yang dipilih oleh masing-masing guru adalah sama, tetapi mereka menggunakan teknik yang berbeda (Hamsah, 2009:3).

## **2. Student Facilitator and Explaining**

Model pembelajaran diartikan sebagai kerangka konseptual yang melukiskan prosedur yang sistematis dan sistemik dalam mengorganisasikan pengalaman belajar untuk mencapai tujuan pembelajaran yang telah ditetapkan. Model pembelajaran berfungsi sebagai pedoman guru dalam merencanakan dan melaksanakan aktivitas belajar dan mengajar (Ahmad, 2011: 5).

Model *Student Facilitator and Explaining* adalah merupakan pembelajaran dimana siswa atau peserta didik belajar mempresentasikan ide atau pendapat pada rekan peserta didik lainnya. Model *Student Facilitator and Explaining* dilakukan dengan cara penguasaan siswa terhadap bahan-bahan pembelajaran melalui imajinasi dan penghayatan yang dilakukan siswa. Pengembangan imajinasi dan penghayatan yang dilakukan siswa dengan mengeksplorasi materi bahasan. Model ini dapat dilakukan secara individu ataupun secara kelompok. Oleh karenanya, model ini dapat meningkatkan motivasi belajar, antusias, keaktifan dan rasa senang dalam belajar siswa (Mulyasa, 2004: 15).

Menurut Ridwan Abdullah (2014: 236-237), terdapat beberapa sintaks untuk model pembelajaran ini yaitu :

- a. Guru membuka pembelajaran.
- b. Guru menyampaikan judul materi ajar dan kompetensi yang akan dicapai.

- c. Guru membagi siswa dalam beberapa kelompok diskusi kecil.
- d. Guru menjelaskan materi ajar melalui bagan/ peta konsep.
- e. Guru memberikan kesempatan kepada siswa untuk bertanya langsung kepada guru mengenai materi yang disampaikan.
- f. Guru menunjuk salah satu kelompok untuk menjelaskan satu pokok materi (pada peta konsep dan materi ditentukan oleh guru) kepada temannya.
- g. Guru memberikan kesempatan kepada siswa (dari kelompok lain) untuk bertanya kepada kelompok yang ditunjuk.
- h. Guru menilai berdasarkan keaktifan dan kualitas siswa.
- i. Guru memberikan tes pemahaman kepada seluruh siswa.
- j. Guru memberikan evaluasi dan penguatan terhadap materi ajar.
- k. Guru melakukan penilaian akhir.
- l. Guru menutup pembelajaran.

Sementara menurut Subana (2014: 53), model pembelajaran tersebut memiliki langkah-langkah seperti berikut :

- a. Guru menyampaikan kompetensi yang ingin dicapai.
- b. Guru menyajikan materi.
- c. Guru memberikan kesempatan kepada siswa untuk menjelaskan kepada siswa lainnya, baik melalui bagan/peta konsep maupun yang lainnya.
- d. Guru menyimpulkan gagasan dari siswa.
- e. Guru menerangkan semua isi materi yang disajikan saat itu.
- f. Penutup.

Adapun kelebihan dan kelemahan dari model pembelajaran *Student Facilitator and Explaining* menurut Prasetyo (2001: 15) meliputi :

- a. Kelebihan dalam model pembelajaran *Student Facilitator and Explaining*

- 1) Seluruh siswa dapat berpartisipasi dan mempunyai kesempatan untuk menunjukkan kemampuan dalam bekerja sama hingga berhasil.
  - 2) Dapat menambah pengalaman belajar yang menyenangkan bagi siswa.
- b. Kelemahan tentang model pembelajaran *Student Facilitator and Explaining*
- 1) Adanya pendapat yang sama sehingga hanya sebagian saja yang tampil.
  - 2) Masih ada beberapa siswa yang kurang aktif.

### 3. Course Review Horey

Model pembelajaran adalah suatu perencanaan atas suatu pola yang digunakan sebagai pedoman dalam merencanakan pembelajaran di kelas atau pembelajaran dalam tutorial. Model pembelajaran mengacu pada pendekatan pembelajaran yang akan digunakan, termasuk didalamnya tujuan-tujuan pengajaran, Tahap-tahap dalam kegiatan pembelajaran, lingkungan pembelajaran, dan pengelolaan kelas. Fungsi model pembelajaran adalah sebagai pedoman bagi perancang pengajaran dan para guru dalam melaksanakan pembelajaran. Pemilihan model pembelajaran sangat dipengaruhi oleh sifat dari materi yang akan diajarkan, tujuan yang akan di capai dalam pembelajaran tersebut, serta tingkat kemampuan siswa. Selain itu setiap model pembelajaran selalu mempunyai tahap (sintaks) dalam proses pembelajarannya (Trianto, 2007: 1).

Model pembelajaran *Course Review Horay* ini merupakan suatu model pembelajaran yang dapat digunakan guru agar dapat tercipta suasana pembelajaran di dalam kelas yang lebih menyenangkan. Sehingga para siswa merasa lebih tertarik. Karena dalam model pembelajaran course review horay ini, apabila siswa dapat menjawab pertanyaan secara benar maka siswa tersebut diwajibkan meneriakkan kata “hore” ataupun yel-yel yang disukai dan telah disepakati oleh kelompok maupun individu siswa itu sendiri (Mulyasa, 2004: 18).

Pembelajaran *Course Review Horay* yang dilaksanakan merupakan suatu pembelajaran dalam rangka pengujian terhadap pemahaman konsep siswa menggunakan kotak yang diisi dengan soal dan diberi nomor untuk menuliskan jawabannya. Siswa yang paling terdahulu mendapatkan tanda benar langsung berteriak horay atau yel-yel lainnya. Melalui Pembelajaran *Course Review Horay* diharapkan dapat melatih siswa dalam menyelesaikan masalah dengan pembentukan kelompok kecil (Mulyasa, 2004: 19).

Menurut Ridwan Abdullah (2014: 237-238), terdapat beberapa sintaks untuk model pembelajaran ini yaitu :

- a. Guru menyampaikan kompetensi yang ingin dicapai.
- b. Guru mendemonstrasikan/menyajikan materi.
- c. Guru memberikan kesempatan kepada siswa untuk bertanya.
- d. Untuk menguji pemahaman, siswa diminta membuat kotak 9/16/25 sesuai dengan kebutuhan dan tiap kotak diisi angka sesuai dengan selera masing-masing siswa.
- e. Guru membacakan soal secara acak dan siswa menulis jawaban di dalam kotak yang nomornya disebutkan oleh guru dan langsung didiskusikan. Jika benar, diberi tanda centang. Bila salah, diberi tanda silang.
- f. Siswa yang sudah mendapatkan tanda centang atau tanda silang, harus berteriak “Hore,..” atau dengan yel-yel lainnya.
- g. Nilai siswa dihitung dari total jawaban yang benar.

Sedangkan menurut Subana (2014: 53-54), model pembelajaran tersebut memiliki langkah-langkah seperti berikut :

- a. Guru menyampaikan kompetensi yang ingin dicapai.
- b. Guru menyajikan materi.
- c. Guru memberikan kesempatan kepada siswa untuk tanya jawab.

- d. Untuk menguji pemahaman, siswa disuruh membuat kotak 9/16/25 sesuai dengan kebutuhan dan tiap kotak diisi angka sesuai dengan selera masing-masing siswa.
- e. Guru membacakan soal secara acak dan siswa menulis jawaban di dalam kotak yang nomornya disebutkan oleh guru dan langsung mendiskusikannya. Jika benar, diberi tanda centang dan apabila salah, diberi tanda silang.
- f. Siswa yang sudah mendapatkan tanda centang atau tanda silang, harus berteriak "Hore,.. " atau dengan yel-yel lainnya.
- g. Nilai siswa dihitung dari total jawaban yang benar atau banyaknya teriakan "Hore,..".
- h. Penutup.

Adapun kelebihan dan kelemahan dari model pembelajaran *Student Facilitator and Explaining* menurut Prasetyo (2001: 19) meliputi :

- a. Kelebihan model pembelajaran *Course Review Horay*
  - 1) Pembelajarannya menarik dan mendorong siswa untuk dapat terjun kedalamnya.
  - 2) Pembelajarannya tidak monoton karena diselingi sedikit hiburan sehingga suasana tidak menegangkan.
  - 3) Siswa lebih semangat belajar karena suasana pembelajaran berlangsung menyenangkan.
  - 4) Melatih kerjasama antar siswa dalam kelompok.
- b. Kelemahan model pembelajaran *Course Review Horay*
  - 1) Siswa aktif dan pasif nilainya disamakan.
  - 2) Adanya peluang untuk curang.

#### 4. Kombinasi Model Pembelajaran

Kombinasi model pembelajaran merupakan perpaduan dua atau lebih model pembelajaran yang dilakukan oleh seorang guru atau instruktur (peneliti) untuk menciptakan inovasi baru terhadap cara guru, pendidik, atau instruktur dalam menyampaikan materi ajar kepada siswa atau peserta didik. Dalam hal ini, kombinasi model pembelajaran yang dimaksudkan adalah *Student Facilitator and Explaining* dan *Course Review Horey*.

Model pembelajaran tersebut merupakan desain pembelajaran dengan sintaks-sintaks yang meliputi :

##### a. Tahap Persiapan

- 1) Guru membuka pembelajaran.
- 2) Guru menyampaikan judul materi, kompetensi yang akan dicapai, dan tujuan pembelajaran.
- 3) Guru membagi siswa dalam beberapa kelompok diskusi kecil, dimana setiap orang memegang satu nomor pribadi.

##### b. Tahap Pelaksanaan

- 1) Guru membagikan topik materi (berupa pertanyaan/pernyataan yang bersifat umum) beserta bahan bacaan kepada masing-masing kelompok.
- 2) Guru menyajikan materi secara umum dan singkat.
- 3) Guru mengarahkan siswa untuk merancang bagan/peta konsep, gambar bebas, dan sebagainya dari tiap topik yang diberikan masing-masing kelompok serta menguasai topik materinya.
- 4) Guru menunjuk salah satu kelompok untuk menjelaskan satu topik materi (menggunakan bagan/peta konsep, gambar bebas, dan lain-lain) kepada temannya.

- 5) Guru memberikan kesempatan kepada siswa (dari kelompok lain) untuk menanggapi dan bertanya kepada kelompok presentasi.
  - 6) Guru menunjuk salah satu siswa (dari kelompok yang tampil) untuk menanggapi pula dan menjawab berdasarkan nomor yang ditunjuk oleh guru secara acak. Jika jawaban benar, maka siswa harus berteriak “Horey, Yes...yes!!” atau dengan yel-yel. Jika jawaban salah, maka guru melempar kesempatan menjawab untuk satu kelompok sekaligus. Jika masih salah, maka guru melempar kesempatan kepada siswa lain (sesuai nomor yang ditunjuk guru secara acak).
  - 7) Guru menilai berdasarkan keaktifan dan kualitas jawaban siswa selama diskusi berlangsung.
  - 8) Guru memberikan tes soal pemahaman konsep (berupa latihan soal) kepada seluruh siswa.
- c. Tahap Akhir
- 1) Guru menyimpulkan, mengevaluasi, dan memberikan penguatan terhadap materi ajar.
  - 2) Guru melakukan penilaian akhir.
  - 3) Guru menutup pembelajaran.

### ***C. Pemahaman Konsep Fisika***

Tujuan utama evaluasi dalam pendidikan adalah untuk mengetahui hasil belajar peserta didik disamping mengetahui mutu proses pendidikan secara umum dan mutu proses belajar-mengajar secara khusus. Kenyataan menunjukkan bahwa kedua aspek tersebut sangat erat hubungannya. Hasil belajar yang baik ditunjukkan



oleh nilai ujian yang tinggi merupakan indikator dari proses belajar mengajar yang baik pula (Ishak dan Syamsuduha, 2011: 8-9).

Menurut Gagne dalam Hamsah (2009: 137) menyebutkan bahwa hasil belajar merupakan kepastian terukur dari perubahan individu yang diinginkan berdasarkan ciri-ciri atau variabel bawaannya melalui perlakuan pengajaran tertentu.

Menurut Bloom dalam Suprijono (2010: 6) hasil belajar mencakup kemampuan kognitif, afektif, dan psikomotorik.

Menurut Romiszowski dalam Abdurrahman (2003: 38) hasil belajar merupakan keluaran dari suatu sistem pemrosesan masukan. Masukan dari system tersebut berupa macam-macam informasi sedangkan keluarannya adalah perbuatan atau kinerja. Perbuatan merupakan petunjuk bahwa proses belajar telah terjadi.

Menurut Keller dalam Hamsah (2009: 137) hasil belajar adalah semua efek yang dapat dijadikan sebagai indikator tentang nilai dari suatu penggunaan metode dibawah kondisi yang berbeda. Efek ini bisa berupa efek yang sengaja dirancang, karena itu ia merupakan efek yang diinginkan, dan bisa juga sebagai hasil penggunaan metode tertentu.

Hasil belajar adalah gambaran tentang apa yang harus digali, dipahami dan dikerjakan peserta didik. Hasil belajar merefleksikan keleluasaan, kedalaman, kerumitan dan harus digambarkan secara jelas serta dapat diukur dengan teknik-teknik penilaian tertentu (Arifin, 2010: 26).

## **1. Pemahaman**

Pengertian pemahaman yang dikemukakan oleh para ahli seperti yang dikemukakan oleh Winkel dan Mukhtar mengemukakan bahwa Pemahaman yaitu kemampuan seseorang untuk mengerti atau memahami sesuatu setelah sesuatu itu diketahui atau diingat; mencakup kemampuan untuk menangkap makna dari arti dari

bahan yang dipelajari, yang dinyatakan dengan menguraikan isi pokok dari suatu bacaan, atau mengubah data yang disajikan dalam bentuk tertentu ke bentuk yang lain (Sudaryono, 2012: 44).

Dalam hal ini, siswa dituntut untuk memahami atau mengerti apa yang diajarkan, mengetahui apa yang sedang dikomunikasikan, dan dapat memanfaatkan isinya tanpa keharusan untuk menghubungkan dengan hal-hal yang lain. Kemampuan ini dapat dijabarkan ke dalam tiga bentuk, yaitu : menerjemahkan (translation), menginterpretasi (interpretation), dan mengekstrapolasi (extrapolation).

Sementara Benjamin S. Bloom dalam Anas Sudijono (2009: 50) mengatakan bahwa Pemahaman (Comprehension) adalah kemampuan seseorang untuk mengerti atau memahami sesuatu setelah sesuatu itu diketahui dan diingat. Dengan kata lain, memahami adalah mengerti tentang sesuatu dan dapat melihatnya dari berbagai segi. Seorang peserta didik dikatakan memahami sesuatu apabila ia dapat memberikan penjelasan atau memberi uraian yang lebih rinci tentang hal itu dengan menggunakan kata-kata sendiri.

Menurut Taksonomi Bloom dalam Daryanto (2008: 106) mengemukakan bahwa Pemahaman (comprehension) kemampuan ini umumnya mendapat penekanan dalam proses belajar mengajar. Siswa dituntut untuk memahami atau mengerti apa yang diajarkan, mengetahui apa yang sedang dikomunikasikan dan dapat memanfaatkan isinya tanpa keharusan menghubungkannya dengan hal-hal lain. Bentuk soal yang sering digunakan untuk mengukur kemampuan ini adalah pilihan ganda dan uraian.

Menurut Daryanto (2008: 106) kemampuan pemahaman dapat dijabarkan menjadi tiga, yaitu :

- a. Menerjemahkan, pengertian menerjemahkan di sini bukan saja pengalihan (translation) arti dari bahasa yang satu ke dalam bahasa yang lain. Dapat juga dari konsepsi abstrak menjadi suatu model, yaitu model simbolik untuk mempermudah orang mempelajarinya.
- b. Menginterpretasi, kemampuan ini lebih luas daripada menerjemahkan, ini adalah kemampuan untuk mengenal dan memahami. Ide utama suatu komunikasi.
- c. Mengekstrapolasi, jelas berbeda dari menerjemahkan dan menafsirkan, tetapi lebih tinggi sifatnya. Ia menuntut kemampuan intelektual yang lebih tinggi.

Berdasarkan pendapat di atas, dapat disimpulkan pemahaman adalah kemampuan seseorang untuk mengerti atau memahami sesuatu setelah sesuatu itu diketahui dan diingat, memahami atau mengerti apa yang diajarkan, mengetahui apa yang sedang dikomunikasikan dan dapat memanfaatkan isinya tanpa keharusan menghubungkannya dengan hal-hal lain. Dengan kata lain, memahami adalah mengerti tentang sesuatu dan dapat melihatnya dari berbagai segi. Seorang peserta didik dikatakan memahami sesuatu apabila ia dapat memberikan penjelasan atau memberi uraian yang lebih rinci tentang hal itu dengan menggunakan kata-kata sendiri. Kemampuan pemahaman dapat dijabarkan menjadi tiga, yaitu: menerjemahkan (translation), menginterpretasi (interpretation), mengekstrapolasi (extrapolation).

## **2. Konsep**

Pengertian konsep yang dikemukakan oleh S. Hamid Husen dalam Sapriya (2009: 43) mengemukakan bahwa “Konsep adalah pengabstraksian dari sejumlah benda yang memiliki karakteristik yang sama”.

Selanjutnya More (Sapriya, 2009: 43) bahwa “Konsep itu adalah sesuatu yang tersimpan dalam benak atau pikiran manusia berupa sebuah ide atau sebuah gagasan”.

Konsep dapat dinyatakan dalam sejumlah bentuk konkrit atau abstrak, luas atau sempit, satu kata frase. Beberapa konsep yang bersifat konkrit misalnya : manusia, gunung, lautan, daratan, rumah, negara, dan sebagainya.

Menurut Gulö (2000: 8), konsep merupakan bahan baku ilmu pengetahuan. Dari konsep dibentuk proporsi dan itu akan menghasilkan teori. Konsep adalah istilah yang menunjukkan suatu pengertian tertentu. Konsep adalah sesuatu yang abstrak tetapi menunjuk pada yang konkret.

Menurut Bloom dalam Vestari (2009: 16), Pemahaman konsep adalah kemampuan menangkap pengertian-pengertian seperti mampu mengungkap suatu materi yang disajikan kedalam bentuk yang lebih dipahami, mampu memberikan interpretasi dan mampu mengaplikasikannya.

Berdasarkan pengertian diatas dapat disimpulkan bahwa, pemahaman konsep adalah kemampuan menangkap pengertian-pengertian seperti mampu memahami atau mengerti apa yang diajarkan, mengetahui apa yang sedang dikomunikasikan, memberikan penjelasan atau memberi uraian yang lebih rinci dengan menggunakan kata-kata sendiri, mampu menyatakan ulang suatu konsep, mampu mengklasifikasikan suatu objek dan mampu mengungkapkan suatu materi yang disajikan kedalam bentuk yang lebih dipahami.

Adapun indikator-indikator yang menunjukkan pemahaman konsep menurut Asep Jihad dan Abdul Haris dalam Arvianto, Ilham Haris, dkk. (2011: 172) meliputi hal-hal berikut:

- a. Menyatakan ulang sebuah konsep.
- b. Mengklasifikasikan obyek-obyek menurut sifat-sifat tertentu (sesuai dengan konsepnya).
- c. Memberi contoh dan non contoh dari konsep.

- d. Menyajikan konsep dalam berbagai bentuk representasi matematis.
- e. Mengembangkan syarat perlu dan syarat cukup suatu konsep.
- f. Menggunakan, memanfaatkan, dan memilih prosedur atau operasi tertentu.
- g. Mengaplikasikan konsep atau algoritma dalam pemecahan masalah.

### 3. Pemahaman Konsep

Pemahaman siswa dalam beberapa konsep sangatlah penting untuk meningkatkan pengetahuannya. Kemampuan siswa dalam memahami suatu konsep dapat dilihat dari level pengetahuan yaitu kemampuan siswa dalam mengingat. Dengan level pengetahuan siswa maka akan mampu mendefinisikan, mengidentifikasi, mengenali, dan lain-lain serta mampu menguasai pengetahuan dasar dalam memahami konsep.

Pemahaman konsep merupakan kompetensi yang ditunjukkan peserta didik dalam memahami konsep dan dalam melakukan prosedur secara luwes, akurat, efisien dan tepat. Pemahaman konsep menjadi penting baik sebagai alat komunikasi maupun alat berfikir. Pemahaman konsep menjadikan matematika lebih konkret sehingga memudahkan untuk merefleksikan. Selain itu peserta didik terbantu dalam mengembangkan penalarannya. Tanpa konsep, belajar akan sangat terhambat. Hanya dengan bantuan konsep maka pendidikan formal dapat berjalan dengan baik.

Pemahaman menurut Bloom (1979) diartikan sebagai kemampuan untuk menyerap dari arti materi atau bahan yang dipelajari. Pemahaman menurut Bloom ini adalah seberapa besar peserta didik mampu menerima, menyerap dan memahami pelajaran yang diberikan oleh guru kepada peserta didik atau sejauh mana peserta didik dapat memahami serta mengerti apa yang ia baca, yang di lihat, yang dialami, atau yang ia rasakan berupa hasil penelitian atau observasi langsung yang ia lakukan (Susanto, 2013: 6).

Menurut DR. Faiz Muhammad Ali al-Hajj, pemahaman adalah perasaan setelah menerjemahkannya ke dalam suatu makna atau merupakan proses akal yang menjadi sarana kita untuk mengetahui dunia realitas melalui sentuhan dengan panca indera. Pemahaman itu tidak terbatas pada perasaan yang sedang ada, melainkan juga dibantu oleh pengalaman yang sudah berlalu. Dengan kata lain, pemahaman tersusun dari perasaan saat sekarang dan unsur psikologis lampau (Sayyid, 2007: 86-87).

Pemahaman adalah tingkat kemampuan yang mengharapakan peserta didik untuk mampu memahami arti atau konsep, situasi, serta fakta yang diketahuinya. Dalam hal ini peserta didik tidak hanya hafal secara verbalistis, tetapi memahami konsep dari masalah atau fakta yang ditanyakan (Sitti Mania, 2012: 21).

Bukti bahwa siswa memiliki kemampuan memahami konsep adalah mampu menjelaskan gejala-gejala alam yang ada dimuka bumi ini. Hal ini mencakup ilmu pengetahuan siswa terkhusus pada konsep Fisika. Dalam memahami konsep fisika maka siswa harus selalu ditekan untuk berperan aktif dalam proses pembelajaran, karena fisika mencakup banyak hal yaitu teori, rumus, gejala alam dan lain-lain.

Menurut Sitti Mania (2012: 21-22), hasil belajar pemahaman secara hirarkis dapat dibedakan ke dalam tiga kategori, sebagai berikut:

- a. Pemahaman tingkat rendah. Pemahaman tingkat rendah adalah pemahaman penerjemahan, baik penerjemahan dalam arti yang sebenarnya seperti mengartikan lambang dengan menerapkan prinsip-prinsip tertentu.
- b. Pemahaman tingkat menengah. Pemahaman tingkat menengah adalah pemahaman penafsiran, mulai dari menghubungkan bagian-bagian terdahulu dengan yang diketahui berikutnya, menghubungkan beberap bagian grafik dengan kejadian, membedakan yang pokok dengan yang bukan pokok, menghubungkan

pengetahuan tentang subyek, predikat, dan obyek sehingga dapat mengetahui perbedaan kalimat aktif dan pasif.

- c. Pemahaman tingkat tinggi. Pemahaman pada level ini adalah pemahaman ekstrapolasi, yaitu kemampuan melihat di balik yang tertulis, dapat membuat ramalan tentang konsekuensi dari suatu kejadian, dan sebagainya.

Dalam pendidikan sains, konsep (pengetahuan dasar) adalah faktor yang mempengaruhi belajar, seperti dikatakan oleh Clijton dan Slowaczek sebagaimana dikutip Muhibin Syah bahwa kemampuan seseorang untuk mengingat dan memahami informasi penting bergantung pada apa yang mereka telah ketahui dan bagaimana pengetahuan tersebut diatur (Muhibin Syah, 2004:23).

Begitu banyak macam pemahaman konsep dalam pendidikan seperti pemahaman konsep fisika, matematika, kimia dan masih banyak lagi. Fisika merupakan pelajaran yang sudah didapatkan semasa tingkat dasar hingga kejenjang lebih tinggi. Fisika merupakan ilmu yang memiliki berbagai macam cabang sehingga harus mampu digali terus menerus demi perkembangan dunia.

Menurut definisi konseptual, pemahaman konsep Fisika adalah kemampuan guru untuk mengatasi konsep-konsep dasar Fisika pada ranah kognitif sesuai dengan klasifikasi Bloom. Ranah kognitif adalah ranah yang mencakup kegiatan mental (otak). Menurut Bloom, segala upaya yang menyangkut aktivitas otak adalah termasuk dalam ranah kognitif. Dalam ranah kognitif itu terdapat enam jenjang proses berpikir, mulai dari jenjang terendah sampai dengan jenjang yang paling tinggi (Sudijono, 1996 : 49-50).

Menurut (Sudjana, 1989:21-24) bahwa ranah kognitif meliputi beberapa aspek sebagai berikut:

#### a. Pengetahuan

Istilah pengetahuan dimaksudkan sebagai terjemahan dari kata knowledge dalam taksonomi Bloom. Tipe hasil belajar pengetahuan termasuk kognitif tingkat rendah yang paling rendah. Namun, tipe hasil belajar ini menjadi prasyarat bagi tipe hasil belajar berikutnya. Hafal menjadi prasyarat bagi pemahaman. Hal ini berlaku bagi semua bidang studi.

#### b. Pemahaman

Pemahaman adalah kemampuan seseorang untuk mengerti atau memahami sesuatu setelah sesuatu itu diketahui dan diingat. Pemahaman dapat dibedakan ke dalam tiga kategori yaitu pemahaman terjemahan, pemahaman penafsiran, dan pemahaman ekstrapolasi.

#### c. Aplikasi

Aplikasi adalah penggunaan abstraksi pada situasi kongkret atau situasi khusus. Abstraksi tersebut mungkin berupa ide, teori, atau petunjuk teknis.

#### d. Analisis

Analisis adalah usaha memilah suatu integritas menjadi unsur-unsur atau sbagian-bagian sehingga jelas susunannya.

#### e. Sintesis

Sintesis merupakan penyatuan unsur-unsur atau bagian-bagian ke dalam bentuk menyeluruh. Berpikir sintesis merupakan salah satu terminal untuk menjadikan orang lebih kreatif.

#### f. Evaluasi

Evaluasi adalah pemberian keputusan tentang nilai sesuatu yang mungkin dilihat dari segi tujuan, gagasan, cara bekerja, pemecahan, metode, materil, dan lain-lain.



Jenjang pengetahuan sampai aplikasi disebut sebagai jenjang berpikir tingkat sederhana, sedangkan jenjang analisis sampai evaluasi disebut sebagai jenjang berpikir tingkat tinggi. Dalam kegiatan belajar mengajar dikelas, khususnya untuk mata pelajaran teoritis, aspek kognitif biasanya paling banyak mendapat perhatian (Nurgiyantoro, 2010:15).



## BAB III

### METODOLOGI PENELITIAN

#### **A. Jenis dan Desain Penelitian**

Penelitian ini termasuk penelitian Pra-Eksperimen (*Pre-Experimental*) dengan model *One Shot Case Study Design*, dimana diukur dan diamati saat setelah perlakuan yang dimaksudkan untuk melihat efek dari perlakuan tersebut. Desain penelitiannya yaitu :



*Sumber : Sugiyono (2014 : 110)*

*Gambar 3.1 : Desain Penelitian Pra-Eksperimen*

Keterangan :

$O_{posttest}$  = Tes setelah pemberian *treatment*/perlakuan

$X_{treatment}$  = *Treatment*/perlakuan yakni penerapan kombinasi model pembelajaran *Student Facilitator and Explaining* dan *Course Review Horey*.

#### **B. Pendekatan Penelitian**

Dalam penelitian ini, digunakan beberapa pendekatan yaitu:

##### **1. Pendekatan Pendidikan**

Suatu proses pembelajaran jika ingin berjalan dengan lancar maka dapat digunakan suatu pendekatan. Salah satu pendekatan yang digunakan dalam penelitian ini adalah pendekatan sains. Pendekatan sains yaitu suatu pengkajian pendidikan dengan menggunakan disiplin ilmu tertentu sebagai dasarnya. Cara kerja pendekatan

sains dalam pendidikan yaitu dengan menggunakan prinsip-prinsip dan metode kerja ilmiah yang ketat, baik yang bersifat kuantitatif maupun kualitatif sehingga ilmu pendidikan dapat diiris-iris menjadi bagian-bagian yang lebih detail dan mendalam.

## **2. Pendekatan Psikologis**

Selain pendekatan pendidikan, pendekatan psikologis juga sangat berpengaruh dalam proses pembelajaran agar mampu mengetahui karakteristik dari peserta didik. Pendekatan yang digunakan yaitu pendekatan behavioristik yang merupakan model hubungan stimulus-responnya, mendudukan orang yang belajar sebagai individu yang pasif. Respon atau perilaku tertentu dengan menggunakan metode pelatihan atau pembiasaan semata. Munculnya perilaku akan semakin kuat bila diberikan penguatan dan akan hilang bila dikenai hukuman.

### ***C. Populasi dan Sampel***

#### **1. Populasi**

Populasi adalah wilayah generalisasi yang terdiri atas objek/subjek yang mempunyai kualitas dan karakteristik tertentu yang ditetapkan oleh peneliti untuk dipelajari dan kemudian ditarik kesimpulannya (Sugiyono, 2010: 297).

Dalam suatu penelitian, ada objek yang diteliti untuk memperoleh data yang dibutuhkan. Objek tersebut adalah populasi, yaitu seluruh elemen yang menjadi objek penelitian. Dengan kata lain, data secara menyeluruh terhadap elemen yang menjadi objek penelitian, tanpa terkecuali (Sudijono, 2006: 28).

Pengertian lain menyebutkan bahwa populasi adalah keseluruhan objek penelitian yang terdiri dari manusia, benda-benda, hewan, tumbuh-tumbuhan, gejala-gejala nilai tes atau peristiwa-peristiwa sebagai sumber data yang memiliki karakteristik tertentu didalam suatu penelitian (Ridwan, 2009: 118).

Berdasarkan uraian tersebut, maka yang menjadi subyek populasi dalam penelitian ini adalah semua siswa kelas IX IPA SMPN 14 Makassar Semester Ganjil TA. 2015/2016, yang terdiri dari 9 kelas dengan jumlah siswa 284 orang.

No.	Kelas	Jenis Kelamin		Jumlah
		Laki-laki	Perempuan	
1.	IX/1	17	15	32
2.	IX/2	16	16	32
3.	IX/3	17	16	33
4.	IX/4	18	12	30
5.	IX/5	19	12	31
6.	IX/6	17	14	31
7.	IX/7	16	14	30
8.	IX/8	18	14	32
9.	IX/9	17	16	33
Total		155	129	284

Tabel 3.1 : Rekapitulasi jumlah siswa kelas IX semester ganjil TA. 2015/2016

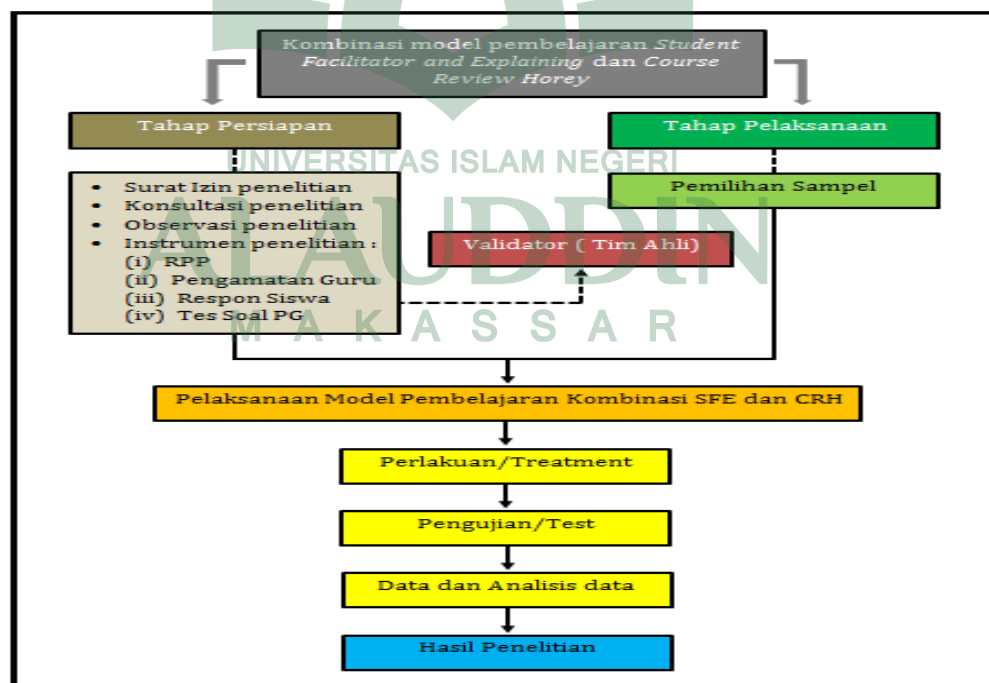
## 2. Sampel

Sampel adalah sejumlah anggota yang dipilih atau diambil dari suatu populasi (Arif Tiro, 1999: 2). Menurut Suharsimi, bahwa sampel merupakan sebagian atau wakil dari populasi yang diteliti. Lebih lanjut Suharsimi Arikunto menyatakan bahwa “jika peneliti mempunyai beberapa ratus subjek dalam populasi, mereka dapat menentukan kurang lebih 25-30% dari jumlah tersebut. Jika jumlah anggota subjek dalam populasi hanya meliputi antara 100 hingga 150 orang, dan dalam pengumpulan data peneliti menggunakan angket, sebaiknya subjek sejumlah itu diambil seluruhnya. Akan tetapi apabila peneliti menggunakan teknik wawancara (*interview*) atau

pengamatan (observation), jumlah tersebut dapat dikurangi menurut teknik pengambilan sampel sesuai dengan kemampuan peneliti. (Suharsimi, 2010: 95)

Berdasarkan uraian di atas maka peneliti mengambil sebagian sampel untuk mewakili populasi yang ada untuk mempermudah dalam memperoleh data yang konkrit dan relevan dari sampel yang ada. Dengan teknik *Non-probability Sampling*, dimana kelas yang terpilih dimaksudkan peneliti untuk melakukan observasi dan mengambil data serta sampel tersebut dianggap representatif (dapat mewakili populasi) pada tingkat kognitif untuk delapan kelas lainnya. Melalui teknik Purposive Sampling dengan pertimbangan bahwa kelas yang dimaksud merupakan satu dari empat kelas yang belum sekalipun belajar fisika sejak semester ganjil serta kelas tersebut tidak menjadi alasan yang nihil bagi guru pengganti di sekolah itu, sehingga sampel dipilih satu kelas yaitu kelas IX/5 yang berjumlah 31 orang.

#### D. Metode Pengumpulan Data



Gambar 3.2 : Skema pengambilan data penelitian

Tahap-tahap prosedur penelitian dalam penelitian adalah sebagai berikut :

#### 1. Tahap Persiapan

Tahap ini merupakan suatu tahap persiapan untuk melakukan suatu perlakuan, pada tahap ini langkah-langkah yang dilakukan peneliti adalah sebagai berikut :

- a. Melengkapi surat-surat izin penelitian
- b. Melakukan konsultasi dengan dosen pembimbing serta pihak sekolah mengenai rencana teknis penelitian
- c. Melakukan observasi ke sekolah yang akan menjadi tempat penelitian
- d. Membuat RPP dan soal-soal pemahaman konsep yang akan diberikan kepada siswa
- e. Mengumpulkan data untuk dianalisis

#### 2. Tahap pelaksanaan

Tahap ini berkaitan dengan proses pengambilan data yang disesuaikan dengan instrumen yang telah disiapkan, diantaranya :

- a. Menerapkan kombinasi model pembelajaran Student Facilitator and Explaining dan Course Review Horey sesuai dengan yang dirancang di dalam RPP.
- b. Memberikan tes tertulis pada siswa di kelas.

#### 3. Tahap Observasi

Teknik observasi digunakan untuk mengamati secara langsung aktivitas siswa saat peneliti menerapkan metode pembelajaran.

#### 4. Tahap pengolahan data

#### 5. Tahap pelaporan hasil

### ***E. Instrumen Penelitian***

Pada dasarnya instrumen dapat diartikan sebagai alat. Dengan demikian instrumen penelitian dalam hal ini yang dimaksudkan adalah unsur yang mempunyai peranan penting dalam sebuah penelitian karena dikatakan bahwa instrumen penelitian harus relevan dengan masalah dan aspek yang diteliti atau agar datanya lebih akurat. Instrumen yang digunakan dalam penelitian ini adalah instrumen tes berupa Tes tertulis yaitu soal objektif (pilihan ganda yang disertai alasan jawaban). Peneliti juga menggunakan lembar Observasi berupa daftar centang kegiatan, lembar penilaian Antarteman, dan angket. Lembar Observasi digunakan untuk memantau proses pembelajaran yang disesuaikan dengan RPP yang telah dibuat yang berlangsung di kelas serta Lembar Penilaian Antarteman digunakan untuk menilai teman siswa lain dalam satu kelompok dan untuk mendukung hasil dari penelitian ini.

Adapun instrumen yang akan digunakan dalam penelitian ini adalah sebagai berikut :

#### **1. Tes (Ujian)**

Tes dapat berupa serentetan pertanyaan, lembar kerja atau sejenisnya yang dapat digunakan untuk mengukur pengetahuan, keterampilan, bakat, dan kemampuan dari subyek penelitian. Lembar instrumen berupa tes ini berisi soal-soal tes terdiri atas butir-butir soal. Setiap butir soal mewakili satu jenis variabel yang diukur (Trianto, 2010: 264).

Instrumen ini dibuat sendiri oleh peneliti yang kemudian akan divalidasi oleh dua orang atau lebih pakar (validator) sebagai bentuk keabsahan dari instrumen yang digunakan. Instrumen tersebut digunakan untuk mengumpulkan data-data mengenai hasil belajar siswa yang nantinya akan dianalisis untuk mengukur tingkat pemahaman siswa tentang konsep fisika.

## 2. Observasi

Observasi yaitu melakukan pengamatan secara langsung ke objek penelitian untuk melihat dari dekat kegiatan yang dilakukan. Apabila objek penelitian bersifat perilaku dan tindakan manusia, fenomena alam (kejadian-kejadian yang ada di alam sekitar), proses kerja dan penggunaan responden kecil (Ridwan, 2009: 76).

Sutrisno Hadi dalam Sugiyono (2013: 203) mengemukakan bahwa, observasi merupakan suatu proses yang kompleks, suatu proses yang tersusun dari berbagai proses biologis dan psikologis. Dua di antara yang terpenting adalah proses-proses pengamatan dan ingatan.

Observasi atau pengamatan digunakan dalam rangka pengumpulan data dalam suatu penelitian. Merupakan hasil perbuatan siswa secara aktif dan perhatian untuk menyadari adanya suatu rangsangan tertentu yang diinginkan atau suatu studi yang disengaja dan sistematis tentang keadaan atau fenomena sosial dan gejala-gejala psikis (Sugiyono, 2010: 311).

Dalam penelitian ini, yang dimaksud adalah lembar observasi guru. Peneliti akan menggunakan observer (yaitu orang yang dipercayakan oleh peneliti) untuk mengamati guru (peneliti) bidang studi fisika yang bersangkutan. Observer tersebut akan mengisi daftar kegiatan untuk memastikan keterlaksanaan model pembelajaran yang sesuai dengan langkah-langkah yang telah dirumuskan dalam RPP.

## 3. Kuisiонер Respon Siswa

Kuisiонер respon siswa digunakan untuk mengetahui tanggapan siswa terhadap proses pembelajaran dengan indikator yang meliputi; ketertarikan siswa dalam belajar konsep serta persamaan Energi dan Daya Listrik, kesenangan siswa terhadap kegiatan pembelajaran, kesenangan siswa terhadap suasana belajar, dan



kesenangan siswa terhadap cara guru mengajar. Pengisian kuesioner dilakukan oleh siswa dengan memberikan tanda ceklis (√) pada kolom jawaban yang disediakan. Skala pengukuran menggunakan skala Likert.

Dalam tahap ini peneliti bertindak sebagai observer, peneliti akan mengamati respon yang diberikan siswa selama proses pembelajaran ini diterapkan. Selama proses pembelajaran berlangsung, dilakukan pengamatan tentang :

- a. Kesungguhan siswa mengikuti kegiatan pembelajaran berupa perhatian peserta didik dalam menyimak materi pelajaran yang disajikan.
- b. Kerjasama peserta didik yang diperlihatkan peserta didik dalam kelompoknya.
- c. Rasa percaya diri yang diperlihatkan peserta didik dalam proses pembelajaran.
- d. Antusias peserta didik dalam bersaing pada proses pembelajaran.

#### **F. *Validasi dan Reliabilisasi Instrumen***

Instrumen yang divalidasi dalam penelitian ini adalah RPP (Rencana Pelaksanaan Pembelajaran), kuisisioner Responsi Siswa terhadap pembelajaran, Lembar Pengamatan Aktivitas Guru, dan Soal Tes Pemahaman Konsep Fisika yang dibuat disesuaikan dengan aspek, kriteria dan indikator berdasarkan pemahaman konsep fisika siswa. Dimana dalam penelitian ini pengambilan data dilakukan dengan menerapkan kombinasi model pembelajaran *SFE~CRH* dan menguji tingkat kognitif siswa dengan tesl soal pemahaman konsep fisika serta melengkapi lembar pengamatan aktivitas guru yang disesuaikan dengan sintaks pada RPP dan lembar respon siswa terhadap pembelajaran. Validasi instrumen dilakukan oleh 2 orang pakar di bidang pendidikan fisika yaitu Sitti Mandaratu, S.Pd. (Guru Matapelajaran Fisika SMPN 14 Makassar) dan Suhardiman, S.Pd. (Dosen Matakuliah Fisika UIN Makassar).

Validasi dilakukan dengan menilai aspek-aspek yang terdapat pada seluruh instrumen yang digunakan. Aspek yang dinilai pada instrumen RPP meliputi; kejelasan perumusan tujuan pembelajaran, pemilihan dan pengorganisasian materi ajar, pemilihan sumber/media pembelajaran, kejelasan skenario, kesesuaian teknik pembelajaran, dan kelengkapan instrumen di dalamnya. Aspek yang dinilai pada instrumen kuisisioner Responsi Siswa terhadap pembelajaran dan Lembar Pengamatan Aktivitas Guru meliputi; aspek petunjuk, aspek cakupan aktivitas, dan aspek bahasa serta aspek penilaian umum. Aspek yang dinilai pada instrumen Tes Pemahaman Konsep Fisika meliputi; bidang telaah dari segi materi, konstruksi, bahasa, waktu, dan penilaian umum.

Hasil validasi yang dilakukan terhadap instrumen-instrumen yang di siapkan oleh peneliti kemudian dinilai oleh 2 orang pakar tersebut terhadap aspek-aspek penilaian sehingga akan diperoleh penilaian dari 2 orang validator. Berdasarkan hasil validasi oleh 2 orang pakar terhadap instrument yang telah disiapkan dapat dilihat dari table-tabel dibawah ini.

### 1. RPP Energi dan Daya Listrik

Hasil validasi instrumen RPP meliputi; kejelasan perumusan tujuan pembelajaran, pemilihan dan pengorganisasian materi ajar, pemilihan sumber/media pembelajaran, kerincian dan kejelasan skenario, kesesuaian teknik pembelajaran, dan kelengkapan instrumen di dalamnya. Untuk lebih jelasnya dapat dilihat pada tabel berikut:

Tabel 3.2 : Hasil validasi instrumen RPP Energi dan Daya Listrik

<i>No.</i>	<i>Uraian</i>	$\bar{x}$	<i>Kriteria</i>
1.	Kejelasan perumusan tujuan	4,3	Valid
2.	Pemilihan materi ajar	5,0	S. Valid

3.	Pengorganisasian materi ajar	5,0	S. Valid
4.	Pemilihan sumber/media pembelajaran	3,8	C. Valid
5.	Kejelasan skenario pembelajaran	5,0	S. Valid
6.	Kerincian skenario pembelajaran	3,8	C. Valid
7.	Kesesuaian teknik dengan tujuan	5,0	S. Valid
8.	Kelengkapan instrumen	5,0	S. Valid
<i>Rata-rata skor penilaian validasi</i>		4,6	S. Valid
<i>Reliabel instrumen</i>		0,86	S. Reliabel

<i>Reabilitas Instrumen</i>	<i>Nilai</i>	<i>Tingkat Reabilitas</i>
Instrumen RPP	0,86	Sangat tinggi

Berdasarkan skor yang diberikan oleh dua pakar, hasil analisis yang ditunjukkan pada tabel diatas dapat dijelaskan. Nilai rata-rata kevalidan instrumen RPP adalah  $\bar{x} = 4,6$  dinyatakan dalam kategori “Sangat Valid” ( $4,5 \leq \bar{x} \leq 5,0$ ). Selain itu, berdasarkan hasil analisis instrumen RPP diperoleh nilai reliabilitas sebesar 0,86 sehingga instrumen RPP yang digunakan dapat dinyatakan **reliabel** sebab  $r_{hitung} > 0,75$  dengan kriteria sangat reliabel. Hasil analisis selengkapnya dapat dilihat pada lampiran 7.

## 2. Kuisisioner Respon Siswa terhadap Pembelajaran

Hasil validasi untuk instrumen Kuisisioner Responsi Siswa terhadap pembelajaran meliputi; aspek petunjuk, aspek cakupan aktivitas, dan aspek bahasa. Untuk lebih jelasnya dapat dilihat pada tabel berikut :

Tabel 3.3 : Hasil validasi Kuisiener Responsi Siswa terhadap pembelajaran

<i>No.</i>	<i>Aspek Penilaian</i>	$\bar{x}$	<i>Kriteria</i>
1.	Aspek Petunjuk	5,0	S.Valid
2.	Aspek Bahasa	4,8	S.Valid
3.	Aspek Isi	5,0	S.Valid
<i>Rata-rata skor penilaian validasi</i>		4,9	S.Valid
<i>Reliabilitas instrumen</i>		0,96	S. Reliabilitas

<i>Reabilitas Instrumen</i>	<i>Nilai</i>	<i>Tingkat Reabilitas</i>
Kuisiener Responsi Siswa terhadap pembelajaran	0,96	Sangat tinggi

Berdasarkan skor yang diberikan oleh dua pakar, hasil analisis yang ditunjukkan pada tabel diatas dapat dijelaskan. Nilai rata-rata kevalidan Kuisiener Responsi Siswa terhadap pembelajaran adalah  $\bar{x} = 4,9$  dinyatakan dalam kategori “Sangat Valid” ( $4,5 \leq \bar{x} \leq 5,0$ ). Selain itu, berdasarkan hasil analisis instrumen Kuisiener Responsi Siswa terhadap pembelajaran diperoleh nilai reliabilitas sebesar 0,96 sehingga instrumen Kuisiener Responsi Siswa terhadap pembelajaran dinyatakan **reliabel** sebab  $r_{hitung} > 0,75$  dengan kriteria sangat reliabel. Hasil analisis selengkapnya dapat dilihat pada *lampiran 9*.

### 3. Lembar Pengamatan Aktivitas Guru

Hasil validasi untuk instrumen Lembar Pengamatan Aktivitas Guru meliputi; aspek petunjuk, aspek cakupan aktivitas, dan aspek bahasa serta aspek penilaian umum. Untuk lebih jelasnya dapat dilihat pada tabel berikut :

Tabel 3.4 : Hasil validasi Lembar Pengamatan Aktivitas Guru

<i>No.</i>	<i>Aspek Penilaian</i>	$\bar{x}$	<i>Kriteria</i>
1.	Aspek Petunjuk	5,0	S.Valid
2.	Aspek Bahasa	4,6	S.Valid
3.	Aspek Isi	4,8	S.Valid
4.	Penilaian Umum	5,0	S.Valid
<i>Rata-rata skor penilaian validasi</i>		4,8	S.Valid
<i>Reliabilitas instrumen</i>		0,91	S. Reliabilitas

<i>Reabilitas Instrumen</i>	<i>Nilai</i>	<i>Tingkat Reabilitas</i>
Lembar Pengamatan Aktivitas Guru	0,91	Sangat tinggi

Berdasarkan skor yang diberikan oleh dua pakar, hasil analisis yang ditunjukkan pada tabel diatas dapat dijelaskan. Nilai rata-rata kevalidan Lembar Pengamatan Aktivitas Guru adalah  $\bar{x} = 4,8$  dinyatakan dalam kategori “Sangat Valid” ( $4,5 \leq \bar{x} \leq 5,0$ ). Selain itu, berdasarkan hasil analisis instrumen Lembar Pengamatan Aktivitas Guru diperoleh nilai reliabilitas sebesar 0,91 sehingga instrumen Lembar Pengamatan Aktivitas Guru dinyatakan **reliabel** sebab  $r_{hitung} > 0,75$  dengan kriteria sangat reliabel. Hasil analisis selengkapnya dapat dilihat pada lampiran 8.

#### 4. Tes Pemahaman Konsep Fisika

Hasil validasi untuk instrumen Tes Pemahaman Konsep Fisika meliputi; bidang telaah dari segi materi, konstruksi, bahasa, waktu, dan penilaian umum. Untuk lebih jelasnya dapat dilihat pada tabel berikut :

Tabel 3.5 : Hasil validasi Tes Pemahaman Konsep Fisika

<i>No.</i>	<i>Aspek Penilaian/ Bidang Telaah</i>	$\bar{x}$	<i>Kriteria</i>
1.	Materi	4,6	S.Valid
2.	Konstruksi	4,8	S.Valid
3.	Bahasa	5,0	S.Valid
4.	Waktu	5,0	S.Valid
5.	Penilaian Umum	5,0	S. Valid
<i>Rata-rata skor penilaian validasi</i>		4,9	S.Valid
<i>Reliabilitas instrumen</i>		0,92	S. Reliabilitas

<i>Reabilitas Instrumen</i>	<i>Nilai</i>	<i>Tingkat Reabilitas</i>
Tes Pemahaman Konsep Fisika	0,92	Sangat tinggi

Berdasarkan skor yang diberikan oleh dua pakar, hasil analisis yang ditunjukkan pada tabel diatas dapat dijelaskan. Nilai rata-rata kevalidan Tes Pemahaman Konsep Fisika adalah  $\bar{x} = 4,9$  dinyatakan dalam kategori “Sangat Valid” ( $4,5 \leq \bar{x} \leq 5,0$ ). Selain itu, berdasarkan hasil analisis instrumen Tes Pemahaman Konsep Fisika diperoleh nilai reliabilitas sebesar 0,92 sehingga instrumen Tes Pemahaman Konsep Fisika dinyatakan **reliabel** sebab  $r_{hitung} > 0,75$  dengan kriteria sangat reliabel. Hasil analisis selengkapnya dapat dilihat pada *lampiran 6*.

### **G. Teknik Pengumpulan dan Analisis Data**

Teknik pengumpulan data dilakukan dengan cara pemberian tes pemahaman konsep fisika sesudah dilakukan perlakuan. Data penelitian yang sudah terkumpul akan dianalisis dengan menggunakan analisis statistik berikut :

## 1. Analisis Statistik Deskriptif

### a. Mengukur Tes Pemahaman Konsep Fisika Siswa

Analisis statistik deskriptif, dimaksudkan untuk memperoleh nilai rata-rata hitung, standar deviasi, dan varians dari masing-masing variabel yang diteliti.

Adapun rumus yang digunakan yaitu :

#### 1) Mean/ rata-rata ( $M_e$ )

Mean merupakan teknik penjelasan kelompok yang didasarkan atas nilai rata-rata dari kelompok tersebut. Rata-rata ini didapat dengan menjumlahkan data seluruh individu dalam kelompok itu, kemudian dibagi dengan jumlah individu yang ada pada kelompok tersebut. Hal ini dapat dirumuskan seperti berikut :

$$M_e = \frac{\sum x_i}{N}$$

Keterangan:

$M_e$  = Nilai rata-rata

$\sum x_i$  = Jumlah seluruh data

$N$  = Banyaknya data

(Sugiyono, 2011: 49)

#### 2) Standar Deviasi ( $Sd$ )

Jarak antara nilai individu dengan nilai rata-rata disebut Simpangan (deviasi). Standar deviasi/simpangan baku juga biasa disebut sebagai akar varians.

Secara matematis dirumuskan :

$$Sd = \sqrt{\frac{\sum (x_i - x_{rerata})^2}{(n - 1)}}$$

Keterangan :

$Sd$  = Simpangan baku/standar deviasi

$\sum (x_i - x_{rerata})$  = Jumlah deviasi dari seluruh data

$(n-1)$  = Derajat kebebasan

(Sugiyono, 2011: 57)

### 3) Varians (S)

Salah satu teknik yang digunakan untuk menjelaskan homogenitas kelompok adalah dengan varians. Varians merupakan jumlah kuadrat semua deviasi nilai-nilai individual terhadap rata-rata kelompok. Hal itu dapat dituliskan sebagai berikut :

$$S = \frac{\sum(x_i - x_{rerata})^2}{(n - 1)}$$

Keterangan :

$S$	= Varians sampel	
$Sd$	= Simpangan baku/standar deviasi	
$\sum(x_i - x_{rerata})$	= Jumlah deviasi dari seluruh data	
$(n-1)$	= Derajat kebebasan	(Sugiyono, 2011: 57)

#### b. Menghitung Respon Siswa terhadap Pembelajaran

Tujuan utama analisis data respons siswa terhadap proses pembelajaran adalah untuk mengetahui bagaimana respons siswa terhadap proses pembelajaran fisika yang dilaksanakan oleh peneliti dengan menggunakan kombinasi model pembelajaran *Student Facilitator and Explaining* dan *Course Review Horey*. Persentase Respons Siswa (PRS) dapat dihitung sebagai berikut:

$$PRS = \frac{\sum A}{\sum B} \times 100\%$$

Keterangan:

PRS = Persentase Respon Siswa

$\sum A$  = Jumlah Kriteria

$\sum B$  = Jumlah Responden

(Sugiyono, 2011: 57)



## 2. Uji Prasyarat Normalitas Data

Setelah data-data diperoleh maka terlebih dahulu dilakukan uji prasyarat analisis yaitu uji normalitas dan uji homogenitas. Uji normalitas dilakukan untuk mengetahui apakah data yang diperoleh berdistribusi normal, maka dalam penelitian ini digunakan uji Kolmogorof smirnov dan Shapiro Wilk dengan menggunakan SPSS 20.0 *for windows*. Kriteria pengujian:

- Jika nilai signifikan  $> \alpha$  (0,05), maka data berasal dari populasi yang berdistribusi normal.

## 3. Analisis Statistik Inferensial

Kegiatan dilakukan untuk menganalisis data hasil belajar siswa, adalah sebagai berikut:

- a. Menghitung nilai yang diperoleh siswa melalui tes pemahaman konsep yang diberikan berupa soal objektif sesudah mengikuti pembelajaran fisika dengan kombinasi model pembelajaran *Student Facilitator and Explaining* dan *Course Review Horey*.
- b. Membandingkan nilai yang diperoleh setiap siswa dengan nilai kriteria ketuntasan minimal (KKM = 70).
- c. Siswa dikatakan telah memahami konsep-konsep fisika secara individu apabila nilai tes yang diperoleh mencapai nilai KKM ( $x \geq 70$ ).
- d. Pembelajaran dikatakan berhasil (tuntas) secara klasikal apabila minimal 80% siswa mencapai skor paling rendah 70.

Setelah dilakukan perhitungan normalitas, maka dilakukan analisis data untuk menguji hipotesis yang telah diajukan dalam penelitian ini. Untuk keperluan pengujian hipotesis penelitian, maka digunakan *uji-t* dengan menggunakan SPSS 20.0 *for windows* atau dengan menggunakan rumus :

$$t = \frac{x_{\text{rerata}} - \mu_0}{Sd / \sqrt{n}}$$

(Sugiyono, 2011: 96)

a. Kriteria pengujian :

- Jika  $t_{\text{hitung}} < t_{\text{tabel}}$  dengan  $dk = n-1$ , maka  $H_0$  diterima dan  $H_a$  ditolak.
- Jika  $t_{\text{hitung}} > t_{\text{tabel}}$  dengan  $dk = n-1$ , maka  $H_0$  ditolak dan  $H_a$  diterima pada taraf signifikan  $\alpha = 0,05$ .

b. Rumus Hipotesis :

$H_0 : \mu_0 \leq 70$

$H_a : \mu_0 > 70$

- **$H_0$**  = Pemahaman konsep Fisika Siswa kelas IX SMPN 14 Makassar setelah diajarkan menggunakan kombinasi model pembelajaran *Student Facilitator and Explaining* dan *Course Review Horey* tidak dapat mencapai standar KKM secara klasikal yakni 80%.
- **$H_a$**  = Pemahaman konsep Fisika Siswa kelas IX SMPN 14 Makassar setelah diajarkan menggunakan kombinasi model pembelajaran *Student Facilitator and Explaining* dan *Course Review Horey* dapat mencapai standar KKM secara klasikal yakni 80%.

**BAB IV**  
**HASIL DAN PEMBAHASAN**

**A. Hasil Penelitian**

**1. Respon Siswa Terhadap Pembelajaran Setelah Penerapan Kombinasi Model *Student Facilitator and Explaining* dan *Course Review Horey***

a. Respon Siswa Terhadap Pembelajaran

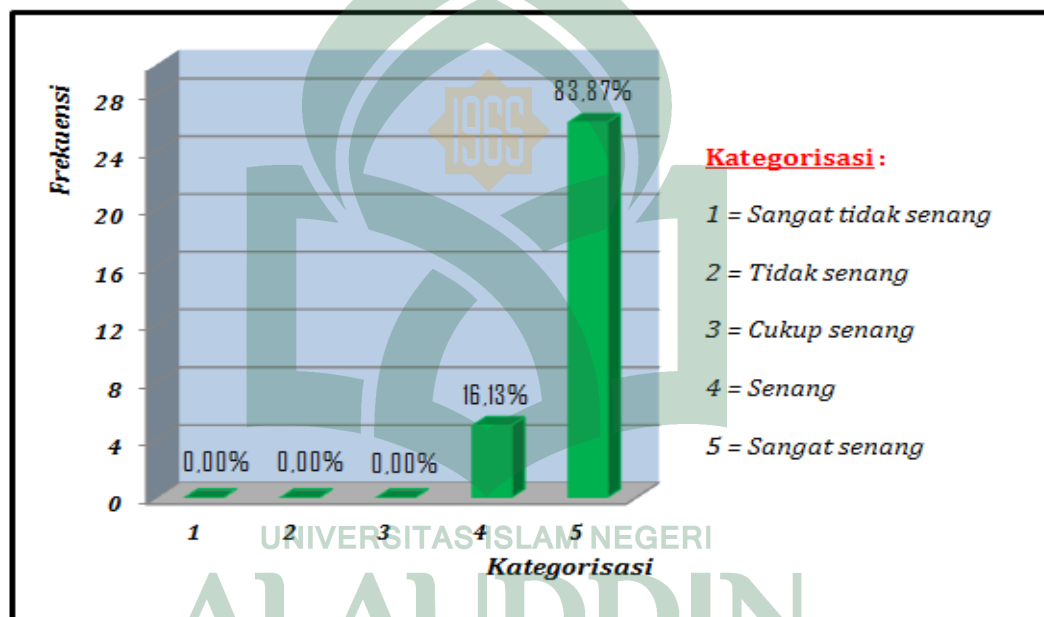
Tujuan utama analisis data respons siswa terhadap proses pembelajaran adalah untuk mengetahui bagaimana respons siswa terhadap proses pembelajaran fisika yang dilaksanakan oleh peneliti dengan menggunakan kombinasi model pembelajaran *Student Facilitator and Explaining* dan *Course Review Horey*. Sajian data Respon Siswa terhadap pembelajaran ditunjukkan dalam tabel kategorisasi kuisioner sebagai berikut :

Tabel 4.1 : Kategorisasi kuisioner Respon Siswa terhadap pembelajaran pada kelas IX SMPN 14 Makassar

<i>No.</i>	<i>Penilaian Kuisioner</i>	<i>Frekuensi</i>	<i>Persentase (%)</i>	<i>Kategori</i>
1.	1	0	0,00	Sangat tidak Positif
2.	2	0	0,00	Tidak Positif
3.	3	0	0,00	Cukup Positif
4.	4	5	16,13	Positif
5.	5	26	83,87	Sangat Positif
<b><i>Jumlah</i></b>		<b>31</b>	<b>100,00</b>	

Berdasarkan tabel Kategorisasi kuisioner Respon Siswa terhadap pembelajaran pada kelas IX SMPN 14 Makassar, dapat dilihat bahwa siswa yang memberikan respon sangat positif sebanyak 26 orang siswa dengan persentasenya 83,87% dan siswa yang memberikan respon positif sebanyak 5 orang siswa dengan persentase sebesar 16,13%. Penyebaran data tersebut dapat disajikan dalam diagram batang berikut ini :

Gambar 4.1 : Diagram kategorisas kuisioner Respon Siswa terhadap pembelajaran pada kelas IX SMPN 14 Makassar



Sesuai diagram di atas, nampak bahwa respons siswa terhadap proses pembelajaran terdiri dari 83,87% memberikan respons sangat senang dan 16,13% memberikan respon senang. Secara umum dapat dikemukakan bahwa siswa 100% memberikan respons sangat senang dan senang terhadap proses pembelajaran dengan rata-rata penilaian adalah 4,5 berada pada kategori “Sangat senang”. Hasil analisis selengkapnya dapat dilihat pada lampiran 13.

## b. Pengamatan Aktivitas Guru

Tujuan dari analisis data Pengamatan Aktivitas Guru adalah untuk mengamati guru (peneliti) bidang studi fisika selama proses pembelajaran di kelas dan memastikan keterlaksanaan kombinasi model pembelajaran *Student Facilitator and Explaining* dan *Course Review Horey* yang sesuai dengan langkah-langkah yang telah dirumuskan dalam RPP. Sajian data Pengamatan Aktivitas Guru ditunjukkan dalam tabel di bawah ini :

Tabel 4.2 : Pengamatan Aktivitas Guru selama pembelajaran pada kelas IX SMPN 14 Makassar

No.	Pembelajaran Fisika	Total Frekuensi	Rata-rata	Persentase (%)	Kategori
1.	Pertemuan ke-1	68	3,7	94,4	S. Sesuai
2.	Pertemuan ke-2	55	3,6	91,6	S. Sesuai
3.	Pertemuan ke-3	58	3,6	90,6	S. Sesuai

Aspek yang dinilai	Nilai	Kategori Pembelajaran
Pengamatan Aktivitas Guru	3,7	Sangat Baik

Berdasarkan analisis data pengamatan aktivitas guru, hasil analisis yang ditunjukkan pada tabel di atas dapat dijelaskan bahwa nilai rata-rata pada pembelajaran fisika yang menerapkan kombinasi model pembelajaran *Student Facilitator and Explaining* dan *Course Review Horey* meliputi; pada pertemuan pertama adalah 3,7 dengan persentase 94,4%, pada pertemuan kedua sebesar 3,6 dengan persentase 91,6%, dan pada pertemuan terakhir diperoleh 3,6 dengan persentase 90,6%, dimana dinyatakan dalam kategori “Sangat Sesuai” ( $3,5 \leq \bar{x} \leq 4,0$ ).

Selain itu, berdasarkan hasil analisis berikutnya, diperoleh nilai rata-rata secara keseluruhan sebesar 3,7 dengan kategori pembelajaran “sangat baik” sehingga keterlaksanaan langkah-langkah pembelajaran dapat dikatakan telah sesuai dengan rancangan dalam RPP. Hasil analisis selengkapnya dapat dilihat pada *lampiran 12*.

## 2. Pemahaman Konsep Fisika Siswa Setelah Penerapan Kombinasi Model Pembelajaran *Student Facilitator and Explaining* dan *Course Review Horey*

Pengukuran Tes Pemahaman Konsep Fisika Siswa pada kelas IX SMPN 14 Makassar setelah penerapan kombinasi model pembelajaran *Student Facilitator and Explaining* dan *Course Review Horey* bertujuan untuk menggambarkan tingkat pemahaman konsep siswa terhadap materi yang dibebankan, dimana dilakukan dengan memberikan tes soal objektif (Pilihan Ganda) yang terdiri dari 20 soal dengan skala penilaian 10 bila pilihan jawaban “benar” dan 0 bila pilihan jawaban “salah”.

### a. Hasil Analisis Deskriptif Tes Pemahaman Konsep Fisika Siswa kelas IX SMPN 14 Makassar

Analisis deskriptif Tes Pemahaman Konsep Fisika kepada 31 orang siswa kelas IX SMPN 14 Makassar akan dihitung nilai rata-rata (Mean), simpangan baku/standar deviasi, dan varians. Adapun data hasil penelitian yang diperoleh disajikan dalam tabel berikut :

Tabel 4.3 : Hasil Analisis Deskriptif Tes Pemahaman Konsep Fisika Siswa kelas IX SMPN 14 Makassar

Statistik Deskriptif								
Pemahaman Konsep Fisika	N	Range	Minimum	Maksimum	Jumlah	Mean (Rerata)	Standar Deviasi	Varians
	31	16,00	65,00	81,00	2201,00	71,00	4,65	21,66

Berdasarkan Tabel Hasil Analisis Deskriptif Tes Pemahaman Konsep Fisika Siswa kelas IX SMPN 14 Makassar setelah diterapkan kombinasi model pembelajaran *Student Facilitator and Explaining* dan *Course Review Horey* pada materi Energi dan Daya Listrik diatas diperoleh range 16,00 dengan nilai minimumnya 65,00 dan nilai maksimum 81,00 dimana simpangan baku/ standar deviasi sebesar 4,65 dan variansnya 21,66.

b. Analisis Interval Distribusi Komulatif Tes Pemahaman Konsep Fisika Siswa kelas IX SMPN 14 Makassar

Sajian Data Tes Pemahaman Konsep Fisika Siswa kelas IX SMPN 14 Makassar dikategorikan ke dalam kelas Interval Distribusi Komulatif sebagai berikut:

Tabel 4.4 : Kategori Tes Pemahaman Konsep Fisika Siswa kelas IX SMPN 14 Makassar

<i>No.</i>	<i>Interval</i>	<i>frekuensi</i>	<i>Persentase (%)</i>	<i>Kategori</i>
1.	0 – 34	0	0,00	Sangat Rendah
2.	35 – 54	0	0,00	Rendah
3.	55 – 69	14	45,16	Sedang
4.	70 – 84	17	54,84	Tinggi
5.	85 – 100	0	0,00	Sangat Tinggi
<b>Jumlah</b>		<b>31</b>	<b>100,00</b>	

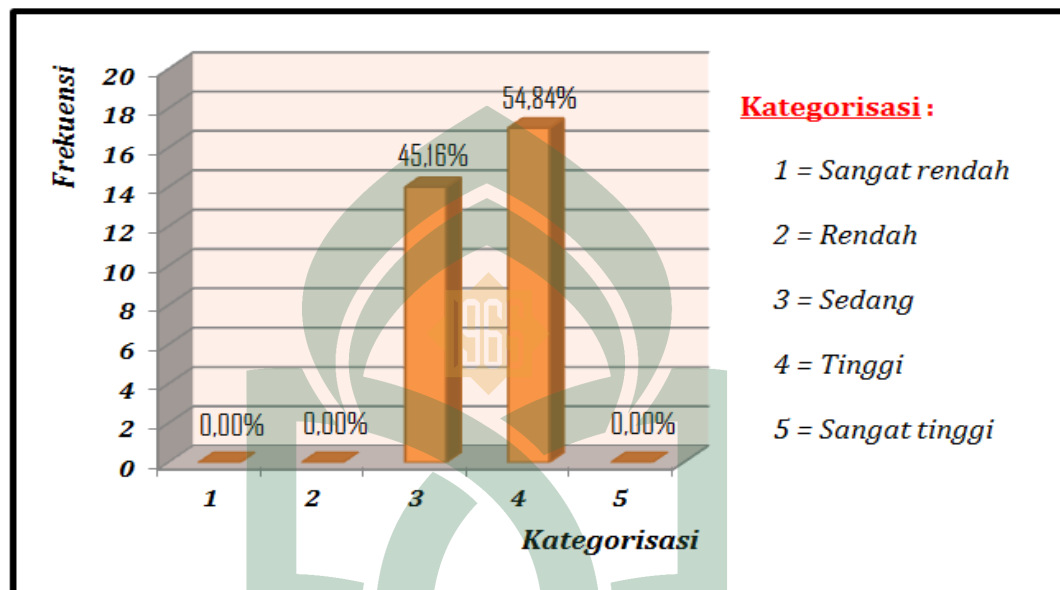
Sumber: Kemendiknas RI, 2008.

Setelah dilakukan penelitian di Kelas IX SMPN 14 Makassar yang terdiri dari 31 orang siswa. Berdasarkan tabel Analisis Interval Distribusi Komulatif Tes Pemahaman Konsep Fisika Siswa dapat dilihat bahwa siswa yang memiliki kategori sedang terdapat sebanyak 14 orang siswa dengan persentasenya 45,16% dan siswa

yang memiliki kategori tinggi terdapat sebanyak 17 orang siswa dengan persentase sebesar 54,84%. Hasil analisis selengkapnya dapat dilihat pada *lampiran 14*.

Penyebaran data tersebut dapat disajikan dalam diagram batang berikut ini :

Gambar 4.2 : Diagram kategori Tes Pemahaman Konsep Fisika Siswa kelas IX SMPN 14 Makassar



### 3. Pemahaman Konsep Fisika Siswa Setelah Penerapan Kombinasi Model Pembelajaran *Student Facilitator and Explaining* dan *Course Review Horey* Mencapai Standar KKM Secara Klasikal

#### a. Uji Prasyarat Normalitas Data

Sebelum melakukan pengujian hipotesis ada atau tidak adanya pengaruh kombinasi model pembelajaran *Student Facilitator and Explaining* dan *Course Review Horey* terhadap Pemahaman Konsep Fisika Siswa kelas IX SMPN 14 Makassar, perlu dilakukan pengujian normalitas data hasil penelitian yang digunakan untuk menentukan jenis statistik dalam penelitian ini. Adapun hasil pengujian normalitas data pemahaman konsep fisika siswa disajikan dalam tabel dan diagram berikut ini :

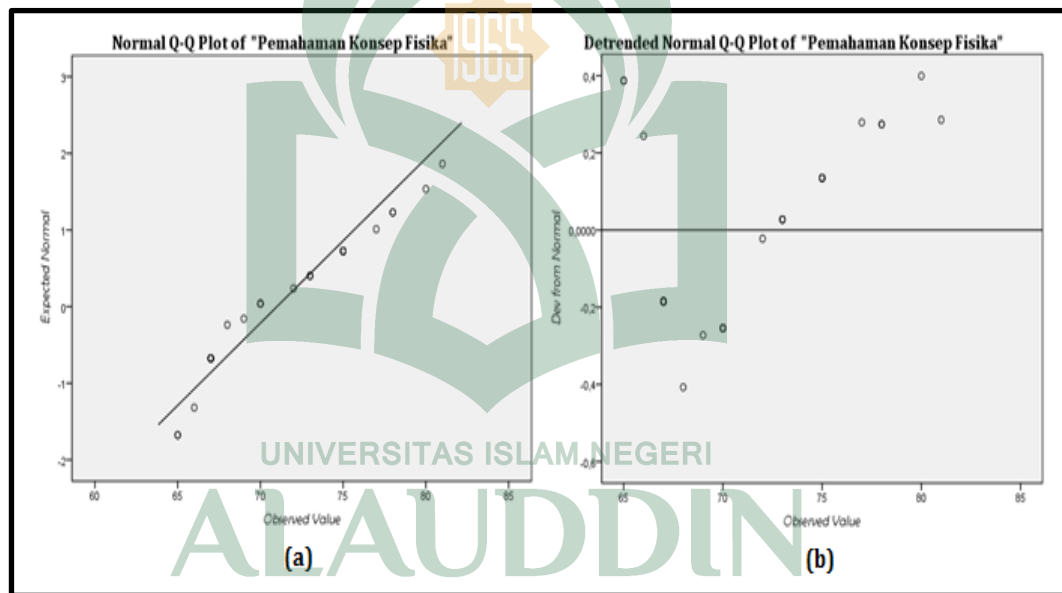


Tabel 4.5 : Hasil Pengujian Normalitas Data untuk Pemahaman Konsep Fisika Siswa kelas IX SMPN 14 Makassar

Uji Normalitas Data						
Pemahaman Konsep Fisika	<i>Kolmogorov-Smirnov<sup>a</sup></i>			<i>Shapiro-Wilk</i>		
	Statistic	df	Sig.	Statistic	df	Sig.
		.192	31	.005	.904	31

➤ Lilliefors Significance Correction

Gambar 4.3 : Pengujian Normalitas Data dengan Q-Q Plot untuk Pemahaman Konsep Fisika Siswa kelas IX SMPN 14 Makassar



Pada tabel dan diagram di atas, berdasarkan angka probabilitas yang ditunjukkan pada kolom *Sig.* adalah 0,005 (*Kolmogorov-Smirnov*<sup>3</sup>) atau 0,009 (*Shapiro-Wilk*) yang berarti  $< 0,05$  maka  $H_0$  ditolak sehingga distribusi data tidak mengikuti distribusi normal. Hal yang sama ditunjukkan pada diagram (a) *Normal Q-Q Plot of "Pemahaman Konsep Fisika"*, data menyebar dan menjauh dari garis linear, walaupun data mengikuti alur ke kanan atas. Pada diagram (b) *Detrended Normal Q-Q Plot of "Pemahaman Konsep Fisika"*, data membentuk pola tertentu

yakni menurun kemudian menaik dan menurun. Dengan adanya pola tertentu tersebut, maka bisa dikatakan bahwa data tidak terdistribusi secara normal.

#### b. Analisis Statistik Inferensial

Analisis inferensial merupakan statistik yang menyediakan aturan atau cara yang dapat dipergunakan sebagai alat dalam rangka mencoba menarik kesimpulan yang bersifat umum, dari sekumpulan data yang telah disusun dan diolah. Selain itu, statistik inferensial juga menyediakan juga aturan tertentu dalam rangka penarikan kesimpulan (conclusion), penyusunan atau pembuatan ramalan (prediction), penaksiran (estimation), dan sebagainya. Dengan demikian, statistik inferensial sifatnya mendalam dan merupakan tindak lanjut dari statistik dekriptif (Sudhono, 2009: 5).

Dari hasil pengujian normalitas data, selanjutnya ditentukan bahwa statistik yang digunakan adalah statistik Non-Parametrik yaitu :

Tabel 4.6 : Hasil Pengujian Statistik Inferensial Data untuk Pemahaman Konsep Fisika Siswa kelas IX SMPN 14 Makassar

Uji-T Satu Sampel						
Pemahaman Konsep Fisika	KKM Materi Ajar = 70.89					
	<i>t</i>	<i>df</i>	<i>Sig. (2-tailed)</i>	<i>Mean Difference</i>	<i>95% Confidence Interval of the Difference</i>	
					<i>Lower</i>	<i>Upper</i>
	.132	30	.896	.110	-1.597	1.817

Dari tabel di atas, diketahui bahwa sampel berjumlah 31 siswa dan rata-rata nilai siswa adalah 71,00 dengan standar deviasi sebesar 4,65. Hipotesis yang diajukan dalam penelitian ini yang yaitu :

- **H<sub>0</sub>** = Pemahaman konsep Fisika Siswa kelas IX SMPN 14 Makassar setelah diajarkan menggunakan kombinasi model pembelajaran *Student Facilitator and*

*Explaining* dan *Course Review Horey* tidak dapat mencapai standar KKM secara klasikal yakni 80%, dimana rumus hipotesisnya  $H_0 : \mu_0 \leq 70$ .

- **Ha** = Pemahaman konsep Fisika Siswa kelas IX SMPN 14 Makassar setelah diajarkan menggunakan kombinasi model pembelajaran *Student Facilitator and Explaining* dan *Course Review Horey* dapat mencapai standar KKM secara klasikal yakni 80%, dimana rumus hipotesisnya  $H_a : \mu_0 > 70$ .

Berdasarkan hasil pengujian hipotesis melalui *One-Sample t-Test*, dengan berpedoman pada pengambilan keputusan hipotesis Uji pihak kanan diperoleh  $t_{hitung} = 0,132$ . Dengan nilai  $t_{tabel} = 1,697$  maka diambil keputusan bahwa nilai  $t_{hitung} < t_{tabel}$  maka  $H_0$  diterima dan  $H_a$  ditolak. Dengan demikian, dapat disimpulkan bahwa penerapan kombinasi model pembelajaran *Student Facilitator and Explaining* dan *Course Review Horey* kurang berpengaruh terhadap pemahaman konsep fisika siswa kelas IX SMPN 14 Makassar, dimana nilai siswa tidak cukup 80% dari keseluruhan yang mencapai standar KKM yakni 70.

## **B. Pembahasan Hasil Penelitian**

### **1. Respon Siswa terhadap pembelajaran pada kelas IX SMPN 14 Makassar**

Hasil analisis data respon siswa terhadap proses pembelajaran menunjukkan bahwa siswa yang memberikan respon sangat positif sebanyak 26 orang dengan persentasenya 83,87% dan siswa yang memberikan respon positif sebanyak 5 orang dengan persentase sebesar 16,13%. Secara rata-rata respon siswa terhadap proses pembelajaran kombinasi model *Student Facilitator and Explaining* dan *Course Review Horey* berada pada kategori sangat senang. Hal ini menunjukkan bahwa siswa sangat tertarik terhadap pembelajaran dan minat siswa dalam belajar fisika dengan menggunakan kombinasi model pembelajaran *Student Facilitator and Explaining* dan

*Course Review Horey* mampu memberikan pengaruh positif. Fakta empiris ini relevan dengan pendapat Tanner (dalam Slameto, 2001: 181), bahwa metode dalam proses pembelajaran dapat membentuk minat-minat baru. Kegiatan yang tampak dari siswa yang mempunyai minat belajar adalah perhatian dan rasa senang serta ketertarikan terhadap pelajaran yang ditunjukkan melalui partisipasi dan keaktifan dalam belajar. Minat belajar sangat besar pengaruhnya dalam belajar karena minat akan memberikan semangat dalam belajar. Hal itu relevan dengan pendapat yang dikemukakan oleh Slameto (2001: 180), bahwa minat itu besar pengaruhnya dalam belajar.

Minat belajar siswa dalam proses pembelajaran akan berpengaruh terhadap motivasi belajar dan juga berpengaruh terhadap tingkat pemahaman konsep fisika yang ditunjukkan melalui hasil ujian/tes siswa. Siswa merasa bahwa belajar fisika dengan menggunakan kombinasi model pembelajaran *Student Facilitator and Explaining* dan *Course Review Horey* menjadikan konsep yang dipelajari lebih mudah dipahami. Belajar dengan tidak saja melihat apa yang dipelajari tapi bagaimana mempelajarinya sehingga dapat menumbuhkan rasa percaya diri siswa dalam mengerjakan soal-soal fisika melalui proses pembelajaran kombinasi model *Student Facilitator and Explaining* dan *Course Review Horey*.

## **2. Pemahaman konsep fisika siswa setelah penerapan kombinasi model pembelajaran *Student Facilitator and Explaining* dan *Course Review Horey***

Hasil tes pemahaman konsep fisika siswa setelah dilaksanakan pembelajaran fisika dengan kombinasi model pembelajaran *Student Facilitator and Explaining* dan *Course Review Horey* mencapai nilai rata-rata 71,00. Rata-rata hasil tes pemahaman konsep fisika siswa termasuk kategori tinggi melebihi standar KKM yakni 70. Namun, perolehan tersebut tidak menyeluruh dikarenakan hanya sekitar 54,84% dari

total siswa yakni sebanyak 17 orang yang mencapai standar KKM tersebut. Hal ini juga diperkuat dengan hasil pengujian hipotesis yang menunjukkan bahwa pemahaman konsep fisika siswa kelas IX SMPN 14 Makassar setelah diajarkan menggunakan kombinasi model pembelajaran *Student Facilitator and Explaining* dan *Course Review Horey* tidak dapat mencapai standar KKM yakni 80% dari total siswa pada taraf nyata  $\alpha = 0,05$  dimana secara klasikal tingkat ketuntasan belajar dari kemampuan pemahaman konsep fisika siswa paling banyak 54,84%.

Hal ini menunjukkan bahwa proses pembelajaran dengan kombinasi model *Student Facilitator and Explaining* dan *Course Review Horey* kurang memberikan pengaruh yang sangat positif terhadap hasil tes pemahaman konsep fisika yang dicapai, padahal keterlaksanaan langkah-langkah pembelajaran yang diterapkan oleh guru (peneliti) telah sesuai dengan rancangan dalam RPP. Harapannya adalah dengan pembelajaran menggunakan kombinasi model *Student Facilitator and Explaining* dan *Course Review Horey*, seharusnya siswa memiliki rasa percaya diri dalam belajar fisika dikarenakan mereka diberikan peluang untuk mengeksplor pengetahuan yang dimiliki dan dari apa yang mereka pelajari dengan cepat bahkan dengan adanya penjelasan yang lebih terarah oleh guru/ pendidik. Dengan begitu, mereka dapat mengatasi kesulitan belajar dengan memahami terlebih dahulu konsep dan persamaan dalam materi Energi dan Daya Listrik yang ada dalam buku paket.

Selanjutnya dikemukakan bahwa menggunakan metode diskusi kecil bersama dengan teman sekelompoknya masing-masing yang membuat siswa merasa aman dalam belajar. Kemudian dilakukan dengan presentasi secara bergantian dari hasil diskusi kelompok untuk memahami konsep dan menguasai persamaan fisika dalam materi Energi dan Daya Listrik sesuai dengan sub-materi yang dibebankan. Ketika melakukan presentasi, siswa menuliskan kembali konsep dan persamaan Energi dan

Daya Listrik secara individu serta memberikan umpan-balik sehingga siswa tidak lagi merasa khawatir karena telah memiliki pengetahuan pada saat diskusi kelompok. Fakta empiris yang telah dikemukakan sangat relevan dengan hasil penelitian Vernon A. Magnesen (tahun 1993, dalam buku “Minat Dalam Belajar), bahwa kita belajar 10% dari apa yang kita baca, 20% dari apa yang kita dengar, 30% dari apa yang kita lihat, 50% dari apa yang kita lihat dan dengar, 70% dari apa yang kita katakan, dan 90% dari apa yang kita katakan dan lakukan. Hal ini yang menunjang bagaimana diungkapkan oleh Marian (dalam Bobbie dan Mike, 2011: 89), seorang pakar dan peneliti otak, bahwa melalui pengulangan itu sel-sel saraf menjadi terhubung sehingga memudahkan dalam mengingat informasi.

Pada awal sesi menjawab soal atau pengujian tingkat pemahaman konsep, siswa dapat mengerjakan soal yang diberikan dengan tenang karena mereka telah dibekali penguasaan konsep. Seiring berjalannya waktu ujian, siswa mulai terlihat gelisah seperti terasa terbebani karena pengaruh kondisi di sekitar kelas yang sudah sangat ribut dan waktu belajar sekolah yang hampir usai menyebabkan keadaan di dalam kelas pun ikut ramai. Hal itu merupakan penyebab timbulnya kesulitan yang dialami oleh siswa yakni tidak fokus saat mengerjakan soal tes pemahaman konsep. Realita tersebut sesuai dengan pendapat yang dikemukakan oleh Muhibbin (2002: 52) bahwa fenomena kesulitan belajar seorang siswa biasanya dibuktikan dengan munculnya kelainan perilaku (misbehaviour) siswa seperti kesukaan berteriak-teriak di dalam kelas, berkelahi (membuat keributan), dan sering tidak masuk sekolah. Padahal saat sesi presentasi terlihat siswa antusias dalam bertanya, menjawab pertanyaan dari guru dan teman dari kelompok lainnya. Dengan demikian, hasil tes siswa yang menggambarkan kemampuan pemahaman konsep pada materi Energi dan Daya Listrik hanya mencapai 54,84% dari jumlah siswa yakni sebanyak 17 orang

yang mampu belajar tuntas. Dengan artian lain, bahwa masih terbilang kurang dari sejumlah siswa yang dapat memahami konsep Energi dan Daya Listrik tersebut.

Adapun siswa tidak tuntas atau termasuk ke dalam kelompok Sedang dalam memahami konsep-konsep fisika sebanyak 14 orang dengan persentase 45,16% dari jumlah siswa. Hal ini dikarenakan kurang antusiasnya siswa dalam proses pembelajaran dan setelah dilakukan wawancara terhadap siswa tersebut diketahui bahwa beberapa dari siswa tersebut tidak belajar saat akan diadakan ujian/ tes pemahaman konsep fisika.

Berdasarkan uraian di atas, dapat dikemukakan bahwa hasil penelitian yang telah diperoleh belum memenuhi standar keberhasilan suatu proses pembelajaran yang ditunjukkan dengan tidak mencukupinya 80% dari jumlah siswa yang rata-rata hasil ujiannya mencapai standar KKM baik secara individu maupun secara klasikal. Sebagaimana yang dikemukakan oleh DIKNAS (2008: 24), bahwa pembelajaran dikatakan tuntas jika sekurang-kurangnya 80% secara klasikal dari jumlah siswa mencapai standar KKM. Dengan demikian dapat disimpulkan bahwa kombinasi model pembelajaran *Student Facilitator and Explaining* dan *Course Review Horey* untuk mata pelajaran fisika pada materi Energi dan Daya Listrik tidak dapat mencapai standarisasi ketuntasan belajar secara klasikal.

## BAB V

### PENUTUP

#### ***A. Kesimpulan***

Beberapa kesimpulan yang dapat diambil dari hasil penelitian ini adalah sebagai berikut:

1. Respons siswa terhadap proses pembelajaran terdiri dari 83,87% yakni sebanyak 26 orang memberikan respon sangat senang dan 16,13% yakni 5 orang memberikan respon senang. Secara umum dapat dikemukakan bahwa siswa 100% memberikan respon senang terhadap proses pembelajaran.
2. Pemahaman konsep fisika siswa kelas IX SMPN 14 Makassar setelah penerapan kombinasi model pembelajaran *Student Facilitator and Explaining* dan *Course Review Horey* menggambarkan bahwa kemampuan pemahaman konsep pada materi Energi dan Daya Listrik hanya mencapai 54,84% dari total siswa yakni sebanyak 17 orang yang mampu belajar tuntas dan 45,16% dari total siswa yakni sebanyak 14 orang yang tidak mampu belajar tuntas.
3. Penerapan kombinasi model pembelajaran *Student Facilitator and Explaining* dan *Course Review Horey* terhadap pemahaman konsep fisika siswa kelas IX SMPN 14 Makassar tidak dapat mencapai standar KKM secara klasikal yakni 80% dari total siswa.

Dengan demikian dapat disimpulkan bahwa kombinasi model pembelajaran *Student Facilitator and Explaining* dan *Course Review Horey* untuk mata pelajaran fisika pada materi Energi dan Daya Listrik tidak dapat mencapai standarisasi ketuntasan belajar secara klasikal.



## **B. Implikasi Penelitian**


Berdasarkan hasil yang diperoleh dalam penelitian ini maka dikemukakan implikasi sebagai berikut:

1. Karena kombinasi model pembelajaran *Student Facilitator and Explaining* dan *Course Review Horey* belum mampu mencapai ketuntasan belajar sesuai standar KKM khususnya untuk mengukur tingkat pemahaman konsep fisika, maka disarankan kepada teman-teman untuk meneliti lebih lanjut dengan merevisi kembali metode yang digunakan.
2. Untuk menghasilkan proses pembelajaran yang optimal maka dalam menggunakan kombinasi model pembelajaran *Student Facilitator and Explaining* dan *Course Review Horey* disarankan sebaiknya menggunakan perangkat pembelajaran yang lebih kreatif dengan sintaks pembelajaran kombinasi model yang lebih inovatif serta mengontrol kondisi sekitar kelas dan waktu belajar di sekolah.

## DAFTAR PUSTAKA

- Abdullah, Ridwan. *Inovasi Pembelajaran*. Jakarta: Bumi Aksara, 2014.
- Abdurrahman, Mulyono. *Pendidikan bagi Anak Berkesulitan Belajar*. Jakarta: PT Rineka Cipta, 2003.
- Agung, Leo dan Sri Wahyuni. *Perencanaan Pembelajaran Sejarah*. Yogyakarta: Ombak, 2013.
- Arifin, Zaenal. *Evaluasi Pembelajaran Prinsip Teknik Prosedur*. Bandung: Remaja Rosdakarya, 2010.
- Arvianto, Ilham, dkk. *Menuju Guru Profesional dan Ber-Etika*. Yogyakarta: Graha Guru, 2011.
- Bobbie dan Mike. *Quantum Learning Models*. Terj. Mulyono Abdurrahman, *Model Pembelajaran Kuantum*. Cet. IV. Jakarta: PT Rineka Cipta, 2011.
- Dimiyati dan Mudjiono. *Belajar dan Pembelajaran*. Jakarta: PT Asdi Mahasatya, 2002.
- Daryanto. *Proses Belajar Mengajar*. Bandung: PT Remaja Rosdakarya, 2008.
- Gulö, W. *The Methods of Research*. Terj. Abdul Kadir Jaelani, *Metodologi Penelitian*. Jakarta: Grasindo Press, 2000.
- Ishak, Baego dan Syamsuduha. *Buku Daras Evaluasi Pendidikan*. Makassar: Alauddin Press, 2011.
- Lotuconsina, Nurkhalisa. *Pengelolaan Kelas dalam Pembelajaran*. Makassar: Alauddin University Press, 2013.
- Mania, Sitti. *Pengantar Evaluasi Pengajaran*. Makassar: Alauddin University Press, 2012.
- Muhibbin, Syah. *Psikologi Belajar*. Jakarta: PT Raja Grafindo Persada, 2004.
- Mulyasa, E. *Model Pembelajaran Kooperatif*. Surabaya: UNESA, 2004.
- Nurgiyantoro, Burhan. *Penilaian Pembelajaran Bahasa Berbasis Kompetensi*. Yogyakarta: UNY Press, 2010.
- Prasetyo, M. *Model dan Metode Pembelajaran Kooperatif*. Bandung: Sinar Baru, 2001.
- Rafiqah. *Pengembangan Perangkat Pembelajaran Berbasis Konstruktivisme*. Makassar: Alauddin University Press, 2013.
- Rahman, Getteng. *Menjadi Guru Profesional dan Bermoral*. Yogyakarta: PT Grha Guru, 2011.

- Ridwan, Muhammad. *Buku Ajar Pengembangan Kurikulum Fisika*. Makassar: UIN Press, 2009.
- RI, Kemendiknas. *Standarisasi Kelulusan Belajar Siswa*. Jakarta: Pusat Perbukuan Depdiknas, 2008.
- Rohani, Ahmad. *Pengelolaan Pengajaran*. Jakarta: PT Rineka Cipta, 2011.
- Sagala, Syaiful. *Pengembangan KTSP dengan Perspektif Manajemen Visi*. Jakarta: Mata pena, 2009.
- Samani. *Dasar-dasar Statistika*. Makassar: UIN Alauddin Press, 2002.
- Sanjaya, Wina. *Strategi Pembelajaran Berorientasi Standar Proses Pendidikan*. Jakarta: Kencana, 2010.
- Sapriya. *Startegi Belajar Mengajar*. Jakarta: PT Rineka Cipta, 2009.
- Slameto. *Psikologi Pendidikan Peserta Didik*. Bandung: CV. Pusaka Setia, 2000.
- Subana. *Statistik Pendidikan*. Bandung: CV Pustaka Setia, 2000.
- Subana. *Konsep Strategi Pembelajaran*. Bandung: PT Refika Aditama, 2014
- Sudaryono. *Evaluasi Pembelajaran*. Makassar: Badan Penerbit UNM, 2012.
- Sudijono, Ahmad. *Startegi Belajar-Mengajar*. Jakarta: PT Rineka Cipta, 2006.
- Sugiyono. *Metode Penelitian Pendidikan*. Bandung: Alfabeta, 2010.
- Sugiyono. *Penelitian Kualitatif dan Kuantitatif*. Bandung: Alfabeta, 2014.
- Suprijono, Agus. *Pembelajaran Kooperatif*. Yogyakarta: Pustaka Belajar, 2009.
- Susanto, Ahmand. *Teori Belajar dan Pembelajaran Sekolah Dasar*. Jakarta: Kencanan Prenada Media Group, 2013.
- Trianto, Aris. *Dasar Pemahaman dan Pengembangan*. Jakarta: Bumi Aksara, 2007.
- . *Pemahaman Konsep dan Pengembangan*. Jakarta: Bumi Aksara, 2010.
- Uno, Hamzah B. *Model Pembelajaran Menciptakan Proses Belajar Mengajar yang Kreatif dan Efektif*. Jakarta: PT Bumi Aksara, 2009.
- Vestari, Putri. *Pembelajaran Microteaching*. Makassar: Alauddin University Press, 2009.
- az-Za'bālawii, Muhammad Sayyid. *Tarbiyyatul Murāhiq bainal Islam wa Ilmin Nafs*. Terj. Abdul Hayyie al-Kattani dan Mujiburrahman Subadi, *Pendidikan Remaja antara Islam dan Ilmu Jiwa*. Jakarta: Gema Insani Press, 2007.



## RIWAYAT HIDUP



**Ikhwan Arham Ishaq.** Lahir di Ujung Pandang (sekarang, kota Makassar) pada tanggal 13 Juli 1994. Merupakan anak ketiga dari lima bersaudara dari pasangan **Ishaq Ibrahim** dan **Yusnani**. Memulai pendidikan formal di SD Inpres PAI 2 Kelurahan Sudiang Kecamatan Biringkanaya Kota Makassar dan tamat pada tahun 2006. Pada tahun yang sama melanjutkan pendidikan menengah pertama di SMP Negeri 14 Makassar dan tamat pada tahun 2009. Pada tahun tersebut, penulis melanjutkan pendidikan menengah atas di SMA Negeri 7 Makassar, kemudian tamat pada tahun 2012.

Pada tahun yang sama pula, penulis diterima di Universitas Islam Negeri (UIN) Alauddin Makassar pada Jurusan Pendidikan Fisika Fakultas Tarbiyah dan Keguruan melalui penerimaan mahasiswa dengan jalur Ujian Tulis SNMPTN. Semasa kuliah, penulis aktif di Himpunan Mahasiswa Jurusan Fisika (2013/2014 - 2014/2015) dan berhasil menjadi asisten Laboratorium Kimia (2013/2014) serta Laboratorium Fisika (2013/2014 – 2015/2016) bahkan penulis sering mengikuti kegiatan-kegiatan yang bernuansa akademisi. Kegiatan tersebut dilakukan untuk menambah pengalaman, membentuk mental yang *Insan Kamil*, dan meningkatkan intelektual dan *sob-skill* guna menjadi penunjang hidup di masa yang akan datang. Namun, semua hal itu belum membuat penulis puas hingga dapat membuat kedua orang tuanya bangga pernah melahirkan dan membesarkannya. Penulis berharap dapat meraih ilmu dan pendidikan yang lebih tinggi lagi dan tentunya dengan sikap mandiri.