

**EFEKTIVITAS RELAKSASI BENSON DAN NAFAS DALAM
TERHADAP PERUBAHAN TINGKAT KECEMASAN LANSIA
DI PSTW GAU MABAJI GOWA**



Skripsi

Diajukan Untuk Memenuhi Salah Satu Syarat Meraih Gelar Sarjana Keperawatan

Pada Fakultas Kedokteran dan Ilmu Kesehatan

UIN Alauddin Makassar

Oleh:

RIYANI H. SAHAR

70300112009

**PROGRAM STUDI KEPERAWATAN
FAKULTAS KEDOKTERAN DAN ILMU KESEHATAN
UNIVERSITAS ISLAM NEGERI ALAUDDIN MAKASSAR
2016**

PERNYATAAN KEASLIAN SKRIPSI

Dengan penuh kesadaran, penyusun yang bertanda tangan di bawah ini menyatakan bahwa skripsi ini benar adalah hasil karya penyusun sendiri. Jika di kemudian hari terbukti bahwa ini merupakan duplikat, tiruan, plagiat atau di buat oleh orang lain, sebagian atau seluruhnya, maka skripsi dan gelar yang diperoleh karenanya batal demi hukum.



Makassar, 25 Agustus 2016

Penyusun

Riyani H. Sahar
NIM. 70300112009

UNIVERSITAS ISLAM NEGERI
ALAUDDIN
M A K A S S A R

LEMBAR PENGESAHAN UJIAN SKRIPSI

Skripsi ini telah kami setuju untuk di ajukan pada ujian Munaqasyah di hadapan tim penguji Fakultas Kedokteran dan Ilmu Kesehatan Jurusan Keperawatan Universitas Islam Negeri Alauddin Makassar. Skripsi ini berjudul “Efektivitas Relaksasi Benson dan Nafas dalam terhadap Perubahan Tingkat Kecemasan pada Lansia di PSTW Gau Mabaji Kab.Gowa” memandang skripsi ini memenuhi syarat-syarat ilmiah dan dapat disetujui untuk diajukan ke sidang Munaqasyah.

Demikian pengesahan ini untuk diberikan untuk diproses lebih lanjut.

Makassar, Agustus 2016

Tim Pembimbing

PEMBIMBING I

PEMBIMBING II



Hasnah, S.SiT., S.Kep.,Ns.,M.Kes



A. Adriana Amal, S.Kep.,Ns.,M.Kep

UNIVERSITAS ISLAM NEGERI

ALAUDDIN

M A K A S S A R

Diketahui,

Ketua Prodi Keperawatan
FKIK UIN Alauddin Makassar



Dr. Muh. Anwar Hafid, S.Kep.,Ns.,M.Kes
NIP: 19620515 198503 1 024

KATA PENGANTAR

بِسْمِ اللَّهِ الرَّحْمَنِ الرَّحِيمِ

Alhamdulillah, segala puji bagi Allah SWT, Tuhan semesta alam atas berkah dan inayah-Nya penulisan skripsi ini dapat dirampungkan. Sholawat dan salam dihaturkan kepada junjungan Nabi besar Muhammad SAW karena perjuangan beliau kita dapat menikmati iman kepada Allah SWT.

Merupakan nikmat yang tiada ternilai manakala penulisan skripsi yang berjudul “**Efektivitas Relaksasi Benson Dan Relaksasi Nafas Dalam Terhadap Perubahan Tingkat Kecemasan Pada Lansia Di PSTW Mabaji Gowa**” ini dapat terselesaikan.

Dalam penyusunan skripsi ini penyusun merasa telah banyak dibantu oleh berbagai pihak. Dengan segala kerendahan hati penyusun menghaturkan terima kasih dan penghargaan yang setinggi-tingginya orang tuaku tercinta, **Bapak H. Sahar Anhar, Bapak Sarfa Ahmad, Bapak Santri Sahar, Ibu Jubaeda dan ibu Dewi** atas kasih sayang, doa, bimbingan, semangat dan bantuan moril maupun materilnya serta adik-adikku tersayang, atas kebersamaan selama ini yang menjadi motivasi, doa dan semangat, serta segenap keluarga besar yang telah memberikan kasih sayang, arahan serta nasehatnya dalam menghadapi tantangan dan rintangan selama melakukan penyelesaian studi.

Terima kasih yang sebesar-besarnya kepada **Ibu Hasnah, S. SIT, S. Kep., Ns., M. Kes.**, selaku Pembimbing I dan **Ibu A. Adriana Amal S. Kep., Ns., M. Kep** selaku Pembimbing II yang dengan ikhlas dan sabar meluangkan waktu kepada penyusun dalam rangka penyusunan skripsi baik dalam bentuk arahan, bimbingan demi tercapainya penelitian yang profesional dan berbobot. Terima kasih yang sebesar-besarnya kepada **Ibu Risnah S. KM, S.Kep., Ns., M. Kes**, selaku Penguji I dan **Ustadz Dr. H. Muhammad Sadiq Sabry, M.Ag.**, selaku

Penguji II atas saran, kritik, arahan dan bimbingan yang diberikan sehingga menghasilkan karya yang terbaik dan dapat bermanfaat baik bagi diri sendiri maupun bagi masyarakat.

Penyusun juga menyadari sepenuhnya selama mengikuti perkuliahan di Universitas Islam Negeri Alauddin Makassar sampai penyelesaian skripsi ini telah banyak terbantu oleh berbagai pihak. Oleh sebab itu, penyusun merasa patut menghaturkan banyak terima kasih dan penghargaan yang setinggi-tingginya kepada semua pihak yang berjasa, khususnya kepada:

1. Bapak Prof. Dr. Musafir Pababbari, M.Si selaku Rektor Universitas Islam Negeri Alauddin Makassar.
2. Bapak Dr. dr. H. Andi Armyn Nurdin, M.Sc, selaku Dekan Fakultas Ilmu Kesehatan Universitas Islam Negeri Alauddin Makassar beserta seluruh staf akademik yang telah membantu selama penulis mengikuti pendidikan.
3. Bapak Dr. Muh Anwar Hafid, S.Kep,Ns,M.Kes selaku Ketua Jurusan Keperawatan Fakultas Ilmu Kesehatan Universitas Islam Negeri Alauddin Makassar beserta seluruh staff akademik yang telah membantu selama penulis mengikuti pendidikan.
4. Bapak dan Ibu Dosen Program Studi Keperawatan Universitas Islam Negeri Alauddin Makassar yang telah berjasa memberikan bekal pengetahuan untuk memperkaya dan mempertajam daya kritis serta intuisi penyusun.
5. Pimpinan dan segenap staf serta para lansia di Panti Sosial Tresna Werdha (PSTW) Gau Mabaji Kab. Gowa yang telah banyak membantu sepanjang proses penelitian ini.
6. Sahabat seperjuanganku, Mukhlisah Aris, Raja Ema, Hardianty Rukmana, Muh. Kautsar telah setia berjuang dan telah memberikan begitu banyak inspirasi dan motivasi.

7. Teman-teman dan sahabat-sahabatku MTS, MA. Madani UIN Alauddin Paopao, Narti, fatma, irha, iin, ipda,ipa, dan hikmah serta keluarga besar Madani UIN Alauddin paopao atas segala dukungan dan doanya.
8. Mahasiswa Prodi Keperawatan Universitas Islam Negeri Alauddin Makassar Angkatan 2012 atas kebersamaanya selama ini dan teman-teman UKM Black Panther UIN Alauddin atas segala dukungan morilnya.
9. Semua pihak yang telah banyak membantu, dimana nama-namanya tidak bisa penyusun sebutkan satu persatu.

Tidak ada sesuatu terwujud yang dapat penyusun berikan, kecuali dalam bentuk harapan, doa dan menyerahkan segalanya hanya kepada Allah swt. Semoga segala amal ibadah serta niat yang ikhlas untuk membantu akan mendapatkan balasan yang setimpal dariNya. Penyusun menyadari bahwa tidak ada karya manusia yang sempurna di dunia ini. Oleh karena itu, dengan segala kerendahan hati penyusun mengharapkan masukan baik berupa saran dan kritik yang sifatnya membangun demi penyempurnaan penyusunan skripsi ini selanjutnya. Semoga skripsi ini dapat bermanfaat bagi kita semua. *Aamin Yaa Rabbal Alamin.*

UNIVERSITAS ISLAM NEGERI
ALAUDDIN
M A K A S S A R

Gowa, Mei 2016

Penyusun

DAFTAR ISI

Judul	
Pengesahan.....	
Abstrak	
Kata Pengantar	
Daftar Isi.....	
Daftar Tabel	
Daftar gambar.....	
BAB I PENDAHULUAN.....	1-10
A. Latar Belakang	
1	
B. Rumusan Masalah.....	6
C. Hipotesis.....	6
D. Defenisi Operasional dan Kriteria Objektif	6
E. Kajian Pustaka.....	8
F. Tujuan Penelitian	9
G. Manfaat Penelitian	10
BAB II TINJAUAN PUSTAKA.....	11-37
A. Kecemasan.....	11
1. Definisi kecemasan	11

2. Teori kecemasan	13
3. Respon kecemasan.....	15
4. Faktor kecemasan	16
5. Tanda-tanda kecemasan.....	18
6. Tingkat kecemasan.....	18
7. Reaksi kecemasan.....	20
B. Relaksasi Benson.....	20
1. Pengertian Relaksasi.....	20
2. Relaksasi Benson.....	22
3. Prosedur Relaksasi Benson.....	28
C. Relaksasi Nafas Dalam.....	29
1. Pengertian.....	29
2. Tujuan Relaksasi Nafas Dalam.....	30
3. Manfaat Relaksasi Nafas Dalam.....	31
4. Prosedur Teknik Relaksasi Nafas Dalam.....	31
D. Lansia.....	32
1. Pengertian Lanjut usia.....	32
2. Batasan Usia Lanjut.....	34
3. Kebutuhan Hidup Lanjut Usia.....	34
E. Kerangka Konsep.....	36
F. Alur Penelitian.....	37

BAB III METODE PENELITIAN.....	38-43
A. Desain Penelitian	38
B. Lokasi dan Waktu Penelitian	39
C. Populasi dan Sampel.....	39
D. Teknik Pengambilan Sampel.....	39
E. Pengumpulan Data.....	40
F. Instrumen Penelitian.....	40
G. Pengolahan dan Analisa Data.....	40
H. Etika Penelitian.....	42
BAB IV HASIL DAN PEMBAHASAN.....	44-75
A. Gambaran Umum Lokasi Penelitian.....	44
B. Hasil Penelitian.....	48
C. Pembahasan.....	56
BAB V PENUTUP.....	76-77
A. Kesimpulan.....	76
B. Saran.....	77
DAFTAR PUSTAKA	
LAMPIRAN-LAMPIRAN.....	

DAFTAR GAMBAR

	halaman
Gambar 2.1 Respon Cemas.....	15
Gambar 2.2 Kerangka Konsep	36
Gambar 2.3 Kerangka Kerja	37
Gambar 3.1 Desain Penelitian	38



DAFTAR LAMPIRAN

- Lampiran I : Lembar Permintaan Menjadi Responden
Lampiran II : Lembar Persetujuan Menjadi Responden
Lampiran III : Standar Operasional Prosedur Relaksasi Benson
Lampiran IV : Standar Operasional Prosedur Relaksasi Nafas Dalam
Lampiran V : Koesioner
Lampiran VI : Dokumentasi
Lampiran VII : Master Tabel
Lampiran VIII : Uji SPSS



DAFTAR TABEL

Tabel 4.1 Distribusi Frekuensi Responden berdasarkan jenis kelamin dan umur pada lansia yang kecemasan di PSTW Gau Mabaji Kab.Gowa.....	48
Tabel 4.2 Distribusi tingkat tecemasan sebelum relaksasi benson dan sebelum relaksasi nafas dalam (Pre-Test) pada lansia yang mengalami kecemasan di PSTW	50
Table 4.3 Distribusi tingkat kecemasan lansia sebelum dan setelah dilakukan relaksasi benson dan relaksasi nafas dalam (Pre-Test) pada lansia yang mengalami kecemasan di PSTW Gau Mabaji Kab. Gowa.....	51
Tabel 4.4 Distribusi Frekuensi Rerata Skor kecemasan Sebelum dan Setelah Relaksasi Benson Pada Lansia Yang Mengalami Kecemasan Di PSTW Gau Mabaji Kab. Gowa.....	51
Tabel 4.5 Distribusi Frekuensi Rerata Skor Kecemasan Sebelum Dan Setelah Relaksasi Nafas Dalam Pada Lansia Yang Mengalami Kecemasan Di PSTW Gau Mabaji Kab. Gowa.....	52
Tabel 4.6 Distribusi rerata skor tingkat kecemasan sebelum dan setelah dilakukan relaksasi benson (Pre-Post-Test) pada lansia yang mengalami kecemasan.....	53
Table 4.7 Hasil Uji Perbandingan Tingkat Kecemasan Pre-Test Dan Post-Test relaksasi benson Pada Lansia Yang Mengalami Kecemasan Pada Kelompok Perlakuan Relaksasi Benson.....	54
Table 4.8 Hasil Uji Perbandingan Tingkat Kecemasan Pre-Test Dan Post-Test relaksasi nafas dalam Pada Lansia Yang Mengalami Kecemasan Pada Kelompok Perlakuan Relaksasi Benson.....	55
Table 4.9 Hasil Uji Perbandingan Tingkat Kecemasan Pre-Test Dan Post-Test relaksasi benson dan nafas dalam Pada Lansia Yang Mengalami Kecemasan Pada Kelompok Perlakuan Relaksasi Benson.....	55

Abstrak

Nama : Riyani H. Sahar

Nim : 70300112009

Judul : Efektivitas Relaksasi Benson Dan Relaksasi Nafas Dalam Terhadap Perubahan Tingkat Kecemasan Pada Lansia Di PSTW Gau Mabaji Gowa.

Perubahan-perubahan yang terjadi pada lansia dapat memicu timbulnya berbagai masalah kesehatan, salah satunya kecemasan. Dimana, salah satu terapi untuk menghilangkan kecemasan adalah relaksasi benson dan relaksasi nafas dalam. Penelitian ini bertujuan untuk menganalisis efektivitas relaksasi benson dan relaksasi nafas dalam terhadap kecemasan lansia.

Jenis penelitian yang digunakan adalah Metode penelitian *Pre-Experimental Design* dengan menggunakan rancangan berupa pendekatan *Quasi Experimental with pretest & posttest control group design*. Dengan populasi sebanyak 95 lansia, jumlah sampel di dalam penelitian berjumlah 18 orang yakni 9 orang relaksasi benson dan 9 orang relaksasi nafas dalam dengan menggunakan teknik *purposive sampling*. Penelitian ini dilaksanakan di Panti Sosial Tresna Werdha Gau Mabaji Kab. Gowa. Data yang dikumpulkan menggunakan lembar koesioner untuk mengukur kecemasan yaitu koesioner HARS.

Hasil Uji perbandingan pre test antara relaksasi benson dan relaksasi nafas dalam didapatkan nilai $p\text{ value}=0.000 >0,774$. Sedangkan Uji perbandingan relaksasi benson dan nafas dalam post test diapatkan nilai $p=0,231$ yang berarti relaksasi benson dan relaksasi nafas dalam tidak jauh berbeda artinya sama-sama efektif dalam menurunkan kecemasan tetapi jika dilihat dari skor relaksasi benson lebih efektif menurunkan kecemasan dibandingkan relaksasi nafas dalam. Hal ini berarti H_0 diterima yakni relaksasi benson dan relaksasi nafas dalam efektif dalam menurunkan kecemasan.

Jadi, dapat disimpulkan bahwa relaksasi benson dan relaksasi nafas dalam efektif terhadap penurunan tingkat kecemasan dan terapi ini bisa menjadi salah satu alternatif bagi seseorang yang mengalami kecemasan.

Kata Kunci: kecemasan lansia , relaksasi benson, relaksasi nafas dalam

BAB I

PENDAHULUAN

A. Latar Belakang

Menua atau menjadi tua adalah suatu keadaan yang mutlak terjadi dalam proses kehidupan manusia, hal ini bahkan dimulai sejak awal kehidupan. Seiring dengan kemunduran tersebut maka pada usia lanjut (lansia) pun akan mengalami perubahan fisik, mental, sosial ekonomi, dan psikologis (Nugroho, 2008).

Biro sensus Amerika Serikat memperkirakan Indonesia akan mengalami penambahan warga lanjut usia terbesar di seluruh dunia pada tahun 2025 yaitu sebesar 414 %. Kondisi peningkatan jumlah penduduk lansia tersebut menjadikan Indonesia menduduki peringkat ke 4 setelah Cina, India, dan Jepang. Berdasarkan data Badan Pusat Statistik tahun 2014, Penduduk lansia (≥ 65 tahun) di Indonesia sebanyak 13.729.992 jiwa (8,5%). Dan pada tahun 2015 penduduk lansia diproyeksikan mencapai angka sekitar 248 juta jiwa, dan pada tahun 2020 diperkirakan akan meningkat menjadi 10,0%. Di Indonesia terdapat 11 provinsi dari seluruh provinsi di Indonesia dengan presentase lansia lebih dari 7 persen, diantaranya adalah Sulawesi Selatan (8,8%) dan diperkirakan akan meningkat menjadi 9,8% pada tahun 2020 serta mengalami *momen aging* pada tahun 2021 (BPS, 2014).

Peningkatan jumlah penduduk lansia apabila tidak segera ditangani akan menambah masalah yang sangat kompleks, terutama dibidang kesehatan mengingat lansia merupakan periode di mana organisme telah mencapai kemasakan dalam ukuran dan fungsi yang telah menunjukkan kemunduran sejalan dengan waktu. Masa tua banyak menghadapi berbagai masalah kesehatan yang perlu penanganan dengan baik, seperti diketahui bahwa memasuki lansia identik dengan menurunnya daya tahan tubuh dan mengalami berbagai penyakit

degeneratif yang menyerang. Keadaan tersebut, berpengaruh pada permasalahan kondisi ketahanan tubuh lansia yang diterimanya dari lingkungan sekitar, maka tekanan atau stressor pada diri lansia berpengaruh pada rasa kecemasan dan stres. Menurunnya fungsi berbagai organ lansia menjadi rentan terhadap penyakit yang bersifat akut atau kronis. Ada kecenderungan terjadi penyakit degeneratif, penyakit metabolik, gangguan psikososial, dan penyakit infeksi meningkat (Nugroho, 2004).

Perubahan-perubahan yang terjadi pada lansia dapat menyebabkan berbagai masalah kesehatan. Salah satu indikator utama tingkat kesehatan masyarakat adalah meningkatnya usia harapan hidup. Dengan meningkatnya usia harapan hidup, semakin banyak pula penduduk lanjut usia. Meningkatnya jumlah penduduk lansia menimbulkan sejumlah masalah, terutama aspek kesehatan dan kesejahteraan lansia, secara psikologis masalah yang sering dijumpai akibat degeneratif lansia adalah kecemasan (Maryam, 2008).

Al-Qur'an menegaskan dalam (QS. Gafhir/40:67)

هُوَ الَّذِي خَلَقَكُمْ مِنْ تُرَابٍ ثُمَّ مِنْ نُطْفَةٍ ثُمَّ مِنْ عَلَقَةٍ ثُمَّ يُخْرِجُكُمْ طِفْلًا ثُمَّ لِتَبْلُغُوا أَشُدَّكُمْ ثُمَّ لِتَكُونُوا شُيُوخًا وَمِنْكُمْ مَنْ يُوَفِّي مِنْ قَلِيلٍ وَلِتَبْلُغُوا أَجَلًا مُّسَمًّى وَآلَعَلَّكُمْ تَعْقِلُونَ ٦٧

Terjemahnya :

Setetes mani, sesudah itu dari segumpal darah, kemudian dilahirkannya kamu sebagai seorang anak, kemudian (kamu dibiarkan hidup) supaya kamu sampai kepada masa (dewasa), kemudian (dibiarkan kamu hidup lagi) sampai tua, di antara kamu ada yang diwafatkan sebelum itu. (Kami perbuat demikian) supaya kamu sampai kepada ajal yang ditentukan dan supaya kamu memahaminya. (QS. Gafhir /40:67).

Ayat ini menjelaskan tentang tahap perkembangan manusia. Bibit manusia berasal dari debu. Kemudian dari setetes air mani, ketika terjadi proses

pembuahan maka akan menjadi segumpal darah kemudian berkembang menjadi segumpal daging dan kemudian ditiupkan roh. Setelah itu, keluar sebagai bayi yang lemah kemudian berkembang sampai tahap dewasa dan ada yang diwafatkan pada masa tersebut. Namun, ada pula yang dipanjangkan umurnya sampai usia tua, yang mengalami penurunan fungsi maupun perubahan baik dari segi fisik maupun psikologisnya (Shihab, 2009).

Diperkirakan 15% sampai 20% orang berusia di atas 65 tahun mengalami gangguan mental. Gangguan mental yang sering dijumpai pada lansia yaitu insomnia, stres, depresi, ansietas, demensia, dan delirium atau psikiatri. Penelitian yang telah dilakukan oleh Eric J. Lenze, MD di University of Pittsburgh School of Medicine, menunjukkan bahwa gangguan kecemasan lebih umum pada orang tua, kecemasan menunjukkan 7% terjadi pada usia lanjut. Selain itu, sebuah penelitian yang diterbitkan dalam American Journal of Psychiatry (Beekman, dikutip dalam Warner, 2006) menemukan bahwa 10% orang dewasa yang berusia 55-85 tahun mengalami kecemasan (Warner, 2006).

Menurut data dari organisasi kesehatan dunia (WHO), Di dunia jumlah penderita gangguan jiwa mencapai hampir 450 juta orang, dimana sepertiganya berdomisili di negara-negara berkembang. Di Afganistan, selama 30 tahun periode konflik mayoritas keluarga disana kehilangan setidaknya satu anggota keluarga. Hampir separuh penduduk berusia di atas 15 tahun di negara tersebut menderita gangguan mental seperti depresi, kecemasan, atau stres pasca trauma. Hal ini semakin diperparah dengan data dan fakta bahwa hampir separuh populasi dunia tinggal di negara dimana satu orang psikiater melayani 200.000 orang (WHO, 2012).

Sedangkan di Indonesia sendiri gangguan jiwa diperkirakan 2 sampai 3 persen dan diperkirakan jumlah orang yang menderita kecemasan mencapai 5% dari jumlah penduduk Indonesia. Indonesia pada saat ini berpenduduk 120 juta orang, maka terdapat 120.000 orang dengan gangguan jiwa berat yang memerlukan perawatan. Gangguan jiwa bukan saja mengakibatkan kerugian ekonomis, material dan tenaga kerja. Gangguan jiwa juga mengakibatkan penderitaan yang tidak dapat digambarkan besarnya bagi penderita sendiri dan bagi keluarganya serta orang yang dicintainya. Penderitaan dapat berupa kegelisahan, kecemasan, keputus-asaan, dan kekecewaan, serta kekhawatiran. Secara psikologis masalah yang sering dijumpai akibat degeneratif lansia adalah kecemasan (Hawari, 2009).

Kecemasan merupakan pengalaman subjektif dari individu dan tidak dapat diobservasi secara langsung serta merupakan suatu keadaan emosi tanpa objek spesifik. Dalam beberapa kasus, kecemasan adalah kondisi kesehatan mental. Dalam beberapa kasus, kecemasan disebabkan oleh kondisi medis yang memerlukan perawatan (Suliswati, 2012).

Salah satu penanganan kecemasan yaitu dengan melakukan teknik relaksasi benson yaitu merupakan terapi religius yang melibatkan faktor keyakinan agama. Pada masa lansia ini cenderung untuk lebih meningkatkan spiritualnya dan lebih mendekatkan diri kepada Tuhan sehingga teknik relaksasi yang tepat untuk dilakukan dalam menangani masalah ketidaknyamanan pada lansia yaitu dengan teknik relaksasi benson. Terapi ini sudah banyak digunakan baik untuk penurunan ketegangan, atau mencapai kondisi tenang seperti menghilangkan nyeri, stres, insomnia, penurunan tekanan darah, dan depresi. Teknik ini merupakan upaya untuk memusatkan perhatian pada suatu fokus dengan menyebut berulang-ulang kalimat ritual dan menghilangkan

berbagai pikiran yang mengganggu. Teknik relaksasi ini dapat dilakukan 10 sampai 20 menit sebanyak dua kali sehari (Setyowati, 2004).

Habert Benson (2008) mengatakan kombinasi antara teknik relaksasi dan kuatnya keyakinan yang baik merupakan faktor keberhasilan relaksasi. Unsur keyakinan yang akan digunakan dalam intervensi adalah unsur keyakinan agama. Unsur keyakinan yang dimasukkan adalah penyebutan kata atau kalimat yang sesuai dengan keyakinan agama masing-masing secara berulang-ulang yang disertai dengan sikap pasrah.

Dari hasil wawancara pegawai dinas sosial yang bertugas mengatakan bahwa penelitian tentang perbandingan penggunaan teknik relaksasi benson dan relaksasi nafas dalam pada lansia dengan masalah kecemasan belum pernah dilakukan di panti dan panti sosial tresna werdha 2016 dihuni sebanyak 96 lansia dengan 33 laki-laki dan 63 perempuan dengan rentang usia 60-90 tahun. Berdasarkan survei awal yang dilakukan peneliti pada tanggal 02 februari 2016, setelah dilakukan wawancara dengan sejumlah lansia dan perawat pelaksana, ditemukan bahwa terdapat 20 orang lansia yang mengalami kecemasan mereka mengalah penyakitnya tidak kunjung sembuh, susah tidur, sulit fokus terhadap apa yang dikerjakan dan terlihat tidak bersemangat, orang mengeluh kangen dengan suasana di rumah, jarang ditengok sama keluarga, terkadang memilih sendiri, bangun malam hari dan menangis saat teringat dengan keluarga, merasa kebingungan saat ditanya (pelupa), tidak bersemangat dan takut akan kematian.

Berdasarkan latar belakang di atas maka peneliti tertarik untuk melakukan penelitian “efektivitas relaksasi benson dan nafas dalam terhadap perubahan tingkat kecemasan lansia ”

B. Rumusan Masalah

“Bagaimana efektivitas tehnik relaksasi benson dan relaksasi nafas dalam terhadap perubahan tingkat Kecemasan pada lansia?”.

C. Hipotesis

Berdasarkan rumusan masalah dan kerangka pemikiran maka hipotesis yang digunakan dalam penelitian ini adalah “Ada perbedaan efektivitas tehnik relaksasi benson dan relaksasi nafas dalam terhadap perubahan tingkat Kecemasan pada lansia”.

D. Defenisi Operasional

Definisi operasional adalah mendefinisikan variabel secara operasional berdasarkan karakteristik yang diamati, sehingga memungkinkan peneliti untuk melakukan observasi atau pengukuran secara cermat terhadap suatu objek atau fenomena. Definisi operasional ditentukan berdasarkan parameter yang menjadi ukuran dalam penelitian. Sedangkan cara pengukurannya merupakan cara dimana variabel dapat diukur dan ditentukan karakteristiknya (Hidayat, 2007).

Adapun definisi operasional dalam penelitian ini yaitu :

1. Kecemasan

Kecemasan adalah suatu perasaan yang sifatnya umum, dimana seseorang merasa kehilangan kepercayaan diri, yang berkaitan dengan perasaan tidak pasti dan merasa tidak berdaya dengan keadanya.

kecemasan dengan menggunakan skor yaitu :

Skor : <14 : tidak ada kecemasan

14-20 : kecemasan ringan

21-27 : kecemasan sedang

28-41 : kecemasan berat

42-56 : kecemasan berat sekali

Skala : Ordinal

Alat : koesioner

2. Lanjut usia

Usia lanjut adalah sesuatu fenomena di mana manusia mengalami penuaan dan penurunan fungsi tubuh, dikatakan usia lanjut jika seseorang sudah memasuki usia 60 ke atas.

Dengan kriteria objektif:

$$\geq 60$$

Skala : Numerik

3. Relaksasi Benson

Relaksasi benson atau relaksasi religious merupakan gabungan relaksasi dimana melakukan relaksasi sekaligus berdzikir.

4. Teknik relaksasi nafas

merupakan suatu bentuk relaksasi dengan cara melakukan nafas dalam, nafas lambat (menahan inspirasi secara maksimal) dan bagaimana menghembuskan nafas secara perlahan.

E. Kajian Pustaka

Penelitian lain yang meneliti variabel yang hampir serupa dengan variabel peneliti (relaksasi benson dan/atau kecemasan) diantaranya:

Penelitian yang serupa pernah diteliti oleh Kadek Oka Aryana, Dwi Novitasari, S.Kep.,Ns. M.Sc tahun 2013 dengan judul “Pengaruh Tehnik Relaksasi Benson Terhadap Penurunan Tingkat Stres Lansia” Di Unit Rehabilitas Sosial Wening Wardoyo Ungaran dengan Metode penelitian menggunakan eksperimen semu (*Quasi Experimental*) dengan pendekatan *Quasi Experimental*

with pretest & posttest control group design. Berdasarkan hasil penelitian dapat diketahui bahwa sebelum diberikan tehnik relaksasi Benson pada kelompok intervensi yang mengalami stress ringan 2 orang (13,3%), stress sedang 10 orang (66,7%), dan stress berat 3 orang (20,0%) sedangkan Tingkat stress lansia sesudah diberikan tehnik relaksasi Benson kelompok intervensi yang mengalami stress ringan 9 orang (60,0%) dan stress sedang 6 orang (40,0%).

Berdasarkan penelitian yang dilakukan oleh Trisnayati (2010) yang berjudul pengaruh tehnik relaksasi benson terhadap pemenuhan kebutuhan tidur pada lansia dengan hasil penelitian menunjukkan kebutuhan tidur sebelum dan sesudah diberikan tehnik “Relaksasi Benson” pada kelompok perlakuan signifikansi. Kesimpulan, ada pengaruh yang signifikan antara “Relaksasi Benson” terhadap pemenuhan kebutuhan tidur dimana menunjukkan $p\text{-value} = 0,000 < (0,05)$.

Sedangkan penelitian yang dilakukan sekarang oleh Riyani H. Sahar dengan judul Pengaruh tehnik relaksasi benson terhadap penurunan tingkat kecemasan pada lansia di Panti Sosial Tresna Werdha mabaji Gowa tahun 2016 dengan metode *Quasi Experimental with pretest & posttest group design* untuk mengetahui penurunan tingkat kecemasan sebelum dan sesudah dilakukan intervensi relaksasi benson dengan sampel 20 sampel dengan usia mulai dari ≥ 60 tahun.

E. Tujuan penelitian

1. Tujuan Umum

Untuk diketahuinya efektivitas tehnik relaksasi benson dan relaksasi nafas dalam terhadap perubahan tingkat Kecemasan pada lansia mulai dari umur 60 tahun di Panti sosial Tresna Werdha.

2. Tujuan Khusus

- a. Diketuainya tingkat kecemasan pada lanjut usia sebelum dilakukan relaksasi benson dan relaksasi nafas dalam di panti sosial tresna werdha mabaji gowa.
- b. Diketuainya tingkat kecemasan pada lanjut usia setelah dilakukan relaksasi benson dan relaksasi nafas dalam di panti sosial tresna werdha mabaji gowa
- d. Diketuainya perbedaan tingkat kecemasan lanjut usia sebelum dan sesudah dilakukan relaksasi benson dan relaksasi nafas dalam di panti sosial tresna werdha mabaji gowa.

E. Manfaat Penelitian

1. Bagi Bidang Akademik / Ilmiah

Sebagai bahan bacaan dalam upaya menambah wawasan peserta didik mengenai terapi relaksasi benson dan nafas dalam terhadap tingkat kecemasan pada lansia.

2. Bagi Pelayanan Masyarakat/PSTW

Sebagai bahan masukan dalam menangani dan merawat pasien lansia, khususnya yang mengalami cemas.

3. Bagi Peneliti/Pengembangan Penelitian

Sebagai bahan informasi bagi peneliti selanjutnya untuk melakukan penelitian lebih lanjut mengenai upaya-upaya dalam menurunkan kecemasan pada lansia.

BAB II

TINJAUAN PUSTAKA

A. Kecemasan

1. Definisi Kecemasan

Pada dasarnya, kecemasan merupakan hal wajar yang pernah dialami oleh setiap manusia. Menurut Nugroho (2008) kecemasan adalah yang tidak menyenangkan atau ketakutan yang tidak jelas dan hebat, hal ini terjadi sebagai reaksi terhadap sesuatu yang dialami oleh seseorang. Kecemasan (ansietas) adalah gangguan alam perasaan yang ditandai dengan perasaan ketakutan atau kekhawatiran yang mendalam dan berkelanjutan, tidak mengalami gangguan dalam menilai realitas (*Reality Testing Ability/RTA*, masih baik), kepribadian masih tetap utuh (tidak mengalami keretakan kepribadian), perilaku dapat terganggu tetapi masih dalam batas-batas normal (Hawari, 2013).

Gangguan kecemasan merupakan kondisi yang paling umum pada lansia. Pada lansia menghadapi pikiran kematian dengan rasa putus asa dan kecemasan menjadi masalah psikologis yang penting pada lansia, khususnya lansia yang mengalami penyakit kronis. Perilaku cemas pada lansia dapat disebabkan oleh penyakit medis fisiologi yang sulit diatasi, kehilangan pasangan hidup, pekerjaan, keluarga, dukungan sosial, respons yang berlebihan terhadap kejadian hidup, pemikiran akan datangnya kematian (Hawari, 2013),

Kecemasan sudah dianggap sebagai bagian dari kehidupan sehari-hari. Kecemasan adalah suatu perasaan yang sifatnya umum, dimana seseorang merasa ketakutan atau kehilangan kepercayaan diri yang tidak jelas asal maupun

wujudnya (Wiramihardja, 2005). Ansietas adalah kekhawatiran yang tidak jelas dan menyebar, yang berkaitan dengan perasaan tidak pasti dan tidak berdaya dengan keadaan emosi yang tidak memiliki objek (Stuart, 2012).

Kecemasan dapat ditimbulkan oleh bahaya dari luar, mungkin juga oleh bahaya dari dalam diri seseorang, dan pada umumnya ancaman itu samar samar. Bahaya dari dalam, timbul bila ada sesuatu hal yang tidak dapat diterimanya, pikiran, perasaan keinginan dan dorongan. Rasa takut yang ditimbulkan oleh adanya ancaman, sehingga orang akan menghindari diri dan sebagainya. setiap orang mengalami dalam derajat tertentu. Kecemasan yang ringan dapat dapat berguna yakni dalam memberikan rangsangan terhadap seseorang. Rangsangan untuk mengatasi kecemasan dan membuang sumber kecemasan. Kecemasan yang menyebabkan seseorang putus asa dan tidak berdaya sehingga mempengaruhi seluruh kepribadiannya adalah kecemasan negatif (Stuart 2012).

Kecemasan, ketakutan dan kegelisahan akan selalu terjadi dalam hidup manusia yang datangnya dari Allah swt. Untuk menguji hambanya dalam QS. Al-Baqarah/2: 155 Allah berfirman:

وَلَنَبْلُوَنَّكُمْ بِشَيْءٍ مِّنَ الْخَوْفِ وَالْجُوعِ وَنَقْصٍ مِّنَ الْأَمْوَالِ وَالْأَنْفُسِ وَالثَّمَرَاتِ
وَبَشِّرِ الصَّابِرِينَ ١٥٥

Terjemahnya:

Dan sungguh akan kami berikan cobaan kepadamu, dengan sedikit ketakutan, kelaparan, kekurangan harta, jiwa dan buah-buahan. Dan berikanlah berita gembira kepada orang-orang yang bersabar (Q.S: Al-Baqarah/2:155).

Allah memberitahukan bahwa Dia pasti menimpakan cobaan kepada hambanya, yakni dengan sedikit ketakutan dan kelaparan maksudnya adalah kekurangan harta yakni lenyapnya sebagian harta, kekurangan jiwa yaitu dengan meninggalnya teman, kaum kerabat dan kekasih-kekasih. Kekurangan buah-buahan yakni kebun dan lahan pertanian tanamannya tidak menghasilkan buahnya

sebagaimana biasanya. Dan berikanlah kabar gembira kepada orang yang sabar (Ibnu Katsier, 2006)

Maksud dari ayat di atas Allah SWT. kita mendapat suatu gambaran, selama hayat masih dikandung badan, kita tidak akan lepas dari berbagai ujian dan cobaan. Adapun bentuk ujian dan cobaan itu antara lain, kecemasan, kegelisahan serta ketakutan dan kekurangan harta agar kita selalu mengingat kepadaNya. Dan hendaklah berikan kabar gembira kepada orang-orang yang sabar karena orang yang sabar adalah orang-orang yang selalu mengingat Allah, dan mereka diberikan kemudahan untuk menghadapi cobaan tersebut karena dengan cobaan inilah cara Allah untuk manusia senantiasa mendekatkan diri kepadaNya. (Shihab, 2009).

2. Teori kecemasan

Menurut Asmadi (2009) berbagai faktor prediposisi yang dijelaskan ke dalam beberapa teori mengenai kecemasan, teori tersebut diantara lain:

a. Teori Psikoanalitik

Kecemasan timbul akibat reaksi psikologis individu terhadap ketidakmampuan mencapai orgasme dalam hubungan seksual. Energy seksual yang tidak terekspresikan akan mengakibatkan rasa cemas. Kecemasan dapat timbul secara otomatis akibat dari stimulus internal dan eksternal yang berlebihan. Akibat stimulus (internal dan eksternal) yang berlebihan sehingga melampaui kemampuan individu untuk menanganinya.

b. Teori Interpersonal

Kecemasan timbul akibat ketidakmampuan untuk berhubungan interpersonal dan sebagai akibat penolakan. Kecemasan bisa dirasakan bila individu

mempunyai kepekaan lingkungan. Kecemasan pertama kali ditentukan oleh hubungan ibu dan anak pada awal kehidupannya, bayi berespon seolah-olah ia dan ibunya adalah satu unit. Dengan bertambahnya usia, anak melihat ketidaknyamanan yang timbul akibat tindakannya sendiri dan diyakini bahwa ibunya setuju atau tidak setuju dengan perilaku itu tandanya trauma seperti perpisahan dengan orang berarti kehilangan dapat menyebabkan kecemasan pada individu. Kecemasan timbul pada masa berikutnya muncul saat individu mempersepsikan bahwa ia akan kehilangan orang yang dicintainya. Harga diri seseorang merupakan faktor penting yang berhubungan dengan kecemasan. Orang yang mempunyai predisposisi mengalami kecemasan adalah orang yang mudah terancam, mempunyai opini negative terhadap dirinya atau meragukan kemampuannya.

c. Teori Perilaku

Teori perilaku menyatakan bahwa kecemasan merupakan hasil frustrasi akibat berbagai hal yang mempengaruhi individu dalam mencapai tujuan yang diinginkan misalnya memperoleh pekerjaan, berkeluarga, kesuksesan dalam sekolah. Perilaku merupakan hasil belajar dari pengalaman yang pernah dialami. Kecemasan dapat juga muncul melalui konflik antara dua pilihan yang saling berlawanan dan individu harus memilih salah satu. Konflik menimbulkan kecemasan dan kecemasan akan meningkatkan persepsi terhadap konflik dengan timbulnya perasaan ketidakberdayaan.

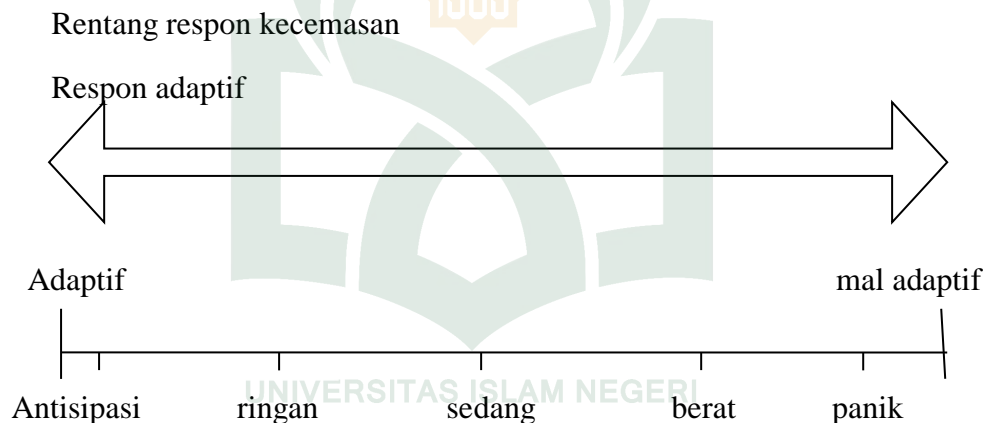
d. Teori Keluarga

Studi pada keluarga dan epidemiologi memperlihatkan bahwa kecemasan selalu ada pada tiap-tiap keluarga dalam berbagai bentuk dan sifatnya heterogen.

e. Teori Biologik

Otak memiliki reseptor khusus terhadap benzodisepin, reseptor tersebut berfungsi untuk membantu regulasi kecemasan. Sinaps berikatan dengan reseptor pada membrane post-sinaps akan membuka saluran/ pintu reseptor sehingga terjadi perpindahan ion. Perubahan ini akan mengakibatkan eksitasi sel dan memperlambat aktivitas sel. Teori ini menjelaskan bahwa individu yang sering mengalami kecemasan mempunyai masalah dengan proses neurotransmitter ini. Mekanisme koping juga dapat terganggu karena pengaruh toksik, defisiensi nutrisi, menurunnya suplai darah, perubahan hormone dan sebab fisik lainnya. Kelelahan dapat meningkatkan iritabilitas dan persaan cemas.

3. Respon cemas



Sumber : (Stuart & Laraia 2005)

4. Faktor-faktor Kecemasan

Menurut Savitri Ramaiah (2009) ada beberapa faktor yang menunjukkan reaksi kecemasan, diantaranya yaitu :

a. Lingkungan

Lingkungan atau sekitar tempat tinggal mempengaruhi cara berfikir individu tentang diri sendiri maupun orang lain. Hal ini disebabkan karena adanya

pengalaman yang tidak menyenangkan pada individu dengan keluarga, sahabat, ataupun dengan rekan kerja. Sehingga individu tersebut merasa tidak aman terhadap lingkungannya.

b. Emosi yang ditekan

Kecemasan bisa terjadi jika individu tidak mampu menemukan jalan keluar untuk perasaannya sendiri dalam hubungan personal ini, terutama jika dirinya menekan rasa marah atau frustrasi dalam jangka waktu yang sangat lama.

c. Sebab-sebab fisik

Pikiran dan tubuh senantiasa saling berinteraksi dan dapat menyebabkan timbulnya kecemasan. Hal ini terlihat dalam kondisi seperti misalnya kehamilan, semasa remaja dan sewaktu pulih dari suatu penyakit. Selama ditimpa kondisi-kondisi ini, perubahan-perubahan perasaan lazim muncul, dan ini dapat menyebabkan timbulnya kecemasan.

Zakiah Daradjat (Kholil Lur Rochman, 2010) mengemukakan beberapa penyebab dari kecemasan yaitu :

- a. Rasa cemas yang timbul akibat melihat adanya bahaya yang mengancam dirinya. Kecemasan ini lebih dekat dengan rasa takut, karena sumbernya terlihat jelas didalam pikiran
- b. Cemas karena merasa berdosa atau bersalah, karena melakukan hal-hal yang berlawanan dengan keyakinan atau hati nurani. Kecemasan ini sering pula menyertai gejala-gejala gangguan mental, yang kadang-kadang terlihat dalam bentuk yang umum.
- c. Kecemasan yang berupa penyakit dan terlihat dalam beberapa bentuk. Kecemasan ini disebabkan oleh hal yang tidak jelas dan tidak berhubungan dengan apapun yang terkadang disertai dengan perasaan takut yang mempengaruhi keseluruhan kepribadian penderitanya.

Dalam hadis nabi ditunjukkan tentang cara menghindarkan diri dari kecemasan, yaitu:

حَدَّثَنِي عَبْدُ اللَّهِ بْنُ مُحَمَّدٍ حَدَّثَنَا عَبْدُ الْمَلِكِ بْنُ عَمْرِو حَدَّثَنَا زُهَيْرُ بْنُ مُحَمَّدٍ عَنْ مُحَمَّدِ بْنِ عَمْرِو بْنِ حَلْحَلَةَ عَنْ عَطَاءِ بْنِ يَسَارٍ عَنْ أَبِي سَعِيدٍ الْخُدْرِيِّ وَعَنْ أَبِي هُرَيْرَةَ عَنِ النَّبِيِّ صَلَّى اللَّهُ عَلَيْهِ وَسَلَّمَ قَالَ مَا يُصِيبُ الْمُسْلِمَ مِنْ نَصَبٍ وَلَا وَصَبٍ وَلَا هَمٍّ وَلَا حُزْنٍ وَلَا أَدَى وَلَا غَمٍّ حَتَّى الشُّوْكَةِ يُشَاكُهَا إِلَّا كَفَرَ اللَّهُ بِهَا مِنْ خَطَايَاهُ

Artinya:

Telah menceritakan kepadaku Abdullah bin Muhammad telah menceritakan kepada kami Abdul Malik bin 'Amru telah menceritakan kepada kami Zuhair bin Muhammad dari Muhammad bin 'Amru bin Halhalah dari 'Atha' bin Yasar dari Abu Sa'id Al Khudri dan dari Abu Hurairah dari Nabi shallallahu 'alaihi wasallam beliau bersabda: "Tidaklah seorang muslim tertimpa suatu penyakit dan keletihan, kekhawatiran dan kesedihan, dan tidak juga gangguan dan kesusahan bahkan duri yang melukainya melainkan Allah akan menghapus kesalahan-kesalahannya."

Gangguan kecemasan merupakan kondisi yang paling umum pada lansia. Pada lansia menghadapi pikiran kematian dengan rasa putus asa dan kecemasan menjadi masalah psikologis yang penting pada lansia, khususnya lansia yang mengalami penyakit kronis. Perilaku cemas pada lansia dapat disebabkan oleh penyakit medis fisiologi yang sulit diatasi, kehilangan pasangan hidup, pekerjaan, keluarga, dukungan sosial, respons yang berlebihan terhadap kejadian hidup, pemikiran akan datangnya kematian.

5. Tanda Kecemasan

Kecemasan juga memiliki karakteristik berupa munculnya perasaan takut dan kehati-hatian atau kewaspadaan yang tidak jelas dan tidak menyenangkan. Gejala-gejala kecemasan yang muncul dapat berbeda pada masing-masing orang. Kaplan, Sadock dan menyebutkan bahwa takut dan cemas merupakan dua emosi yang berfungsi sebagai tanda akan adanya suatu bahaya. Rasa takut muncul jika terdapat ancaman yang jelas atau nyata, berasal dari lingkungan, dan tidak menimbulkan konflik bagi individu. Sedangkan kecemasan

muncul jika bahaya berasal dari dalam diri, tidak jelas, atau menyebabkan konflik bagi individu (Kaplan & Sadock,2007).

6. Tingkat Kecemasan

Tingkat kecemasan menurut (Stuart, 2007) ada beberapa tingkat kecemasan yaitu :

a. Kecemasan ringan

Kecemasan ringan yang muncul sebentar adalah suatu kecemasan yang wajar terjadi pada individu akibat situasi-situasi yang mengancam dan individu tersebut tidak dapat mengatasinya, sehingga timbul kecemasan. Manifestasi yang muncul pada tingkat ini adalah kelelahan, persepsi meningkat, tingkah laku sesuai dengan situasi.

1) Respon fisiologis

Sekali napas pendek, nadi dan tekanan darah naik, gejala ringan pada lambung(rasa mual) muka berkeringat, dan bibir bergetar.

2) Respon kognitif

Lapangan persepsi meluas, mampu menerima rangsangan yang kompleks, konsentrasi pada masalah, menyelesaikan masalah secara efektif.

3) Respon perilaku dan emosi

Tindakan dapat duduk dengan tenang, tremor halus pada tangan kadang- kadang berkeringat.

b. Kecemasan sedang

Individu terfokus hanya pada pikiran yang menjadi perhatiannya, terjadi penyempitan lapangan persepsi, masih dapat melakukan sesuatu dengan arahan orang lain. Contohnya:

- 1) Pasangan suami istri yang menghadapi kelahiran bayi pertama dengan risiko tinggi
- 2) Keluarga yang menghadapi perpecahan (berantakan)
- 3) Individu yang mengalami konflik dan pekerjaan

c. Kecemasan Berat

Kecemasan berat adalah kecemasan yang terlalu berat dan berakar secara mendalam dalam diri seseorang. Apabila seseorang mengalami kecemasan semacam ini maka biasanya ia tidak dapat mengatasinya. Kecemasan ini mempunyai akibat menghambat atau merugikan perkembangan kepribadian seseorang. Kecemasan yang berat dan lama akan menimbulkan berbagai macam penyakit seperti darah tinggi, (percepatan darah), *excited* (heboh, gempar).

d. Panik

Individu kehilangan kendali diri dan detil perhatian hilang. Karena hilangnya kontrol, maka tidak mampu melakukan apapun meskipun dengan perintah. Terjadi peningkatan aktivitas motorik, berkurangnya kemampuan berhubungan dengan orang lain, penyimpangan persepsi dan hilangnya pikiran rasional, tidak mampu berfungsi secara efektif. Biasanya disertai dengan disorganisasi kepribadian (Torwoto & Wartonah, 2011).

6. Reaksi Kecemasan

Kecemasan dapat menimbulkan reaksi konstruktif maupun destruktif bagi individu:

a. Konstruktif

Individu termotivasi untuk belajar mengadakan perubahan terutama perubahan terhadap perasaan tidak nyaman dan terfokus pada kelangsungan hidup. Contohnya: individu yang melanjutkan pendidikan kejenjang yang lebih tinggi karena akan dipromosikan naik jabatan.

b. Destruktif

Individu bertingkah laku maladaptif dan disfungsional. Contohnya: individu menghindari kontak dengan orang lain atau mengurung diri, tidak mau mengurus diri, tidak mau makan.

B. Relaksasi Benson

1. Pengertian Relaksasi

Relaksasi adalah suatu teknik yang dapat membuat pikiran dan tubuh menjadi rileks melalui sebuah proses yang secara progresif akan melepaskan ketegangan otot di setiap tubuh. Melakukan relaksasi seperti ini dapat menurunkan rasa lelah yang berlebihan dan menurunkan stres, serta berbagai gejala yang berhubungan dengan kecemasan, seperti sakit kepala, migren, insomnia, dan depresi (Potter & Perry, 2005).

Individu dapat mengubah persepsi kognitif dan motivasi-afektif dengan melakukan relaksasi. Relaksasi merupakan upaya membebaskan pikiran dan tubuh dari ketegangan melalui latihan dan upaya sadar. Teknik relaksasi memberikan kontrol diri ketika terjadi rasa tidak nyaman, stres fisik, dan emosi. Individu yang menggunakan teknik relaksasi dengan benar akan mengalami beberapa perubahan fisiologis dan perilaku (Potter & Perry 2005).

Teknik relaksasi berguna dalam berbagai situasi, misalnya nyeri, cemas, kurangnya kebutuhan tidur dan stress serta emosi yang ditunjukkan. Dengan relaksasi memelihara reaksi tubuh terhadap respon *flight or flight*, penurunan respirasi, nadi, dan jumlah metabolik, tekanan darah dan energi yang digunakan.

Adapun efek relaksasi Menurut Potter dan Perry (2005) relaksasi memiliki beberapa manfaat, yaitu:

- a. menurunkan nadi, tekanan darah, dan pernafasan;
- b. penurunan konsumsi oksigen;
- c. penurunan ketegangan otot;
- d. penurunan kecepatan metabolisme;
- e. peningkatan kesadaran;
- f. kurang perhatian terhadap stimulus lingkungan;
- g. tidak ada perubahan posisi yang volunter;
- h. perasaan damai dan sejahtera;
- i. periode kewaspadaan yang santai, terjaga.

2. Relaksasi Benson

Menurut (Benson, dalam purwanto,2006) relaksasi adalah suatu prosedur untuk membantu individu berhadapan pada situasi yang penuh stress. Relaksasi benson atau relaksasi religius merupakan pengembangan dari respon relaksasi yang dikembangkan oleh Benson, dimana relaksasi ini merupakan gabungan antara relaksasi dengan keyakinan agama yang dianut. Relaksasi Benson merupakan pengembangan metode respon relaksasi pernafasan dengan melibatkan faktor keyakinan pasien, yang dapat menciptakan suatu lingkungan internal sehingga dapat membantu pasien mencapai kondisi kesehatan dan kesejahteraan yang lebih tinggi.

Dzikir merupakan solusi terbaik, iman kepada Allah dapat menyembuhkan gangguan kejiwaan, kecemasan sekaligus memberikan rasa aman

dan tenang dalam jiwa seseorang, hendaklah dengan berdzikir kepada Allah SWT. Berdzikir dalam artian luas menyebabkan orang-orang dapat memahami dan menghadirkan Tuhan dalam pikiran, perilaku dan sebagainya. Al-Qur'an menegaskan dalam(QS.Ar-Ra'd /13:28):

الَّذِينَ ءَامَنُوا وَتَطْمَئِنُّ قُلُوبُهُمْ بِذِكْرِ اللَّهِ أَلَا بِذِكْرِ اللَّهِ تَطْمَئِنُّ الْقُلُوبُ ٢٨

Terjemahnya :

(yaitu) orang-orang yang beriman dan hati mereka menjadi tenteram dengan mengingat Allah. Ingatlah, hanya dengan mengingat Allah hati menjadi tenteram(Q.S:Ar-Ra'd/13:28)

Maksud dari ayat di atas bahwa kecemasan, kegelisahan dan ketakutan adalah berasal dari Allah yang sengaja ciptakan untuk kita. Namun demikian, banyak yang tidak memahami makna cemas dan kegelisahan tersebut, keresahan, kegelisahan, ketakutan sebenarnya adalah nikmat dan karunia Allah bagi orang yang beriman, artinya keresahan yang tengah menggerogoti hati menunjukkan bukti sayangnya Allah kepada hambanya agar selalu mengingatnya dengan Berdzikir, membaca Al-Qur'an dan sebagainya kemudian hati akan menjadi tenang. Hati memang tidak akan dapat tenang tanpa mengingat dan merenungkan kebesaran dan kemahakuasaan Allah, dengan selalu mengharap keridaan-Nya (Shihab,2009).

Maksud dari ayat tersebut hati akan menjadi baik dan menjadi tenang ketika menuju kesisi Allah. Hati akan menjadi tenang ketika mengingat Allah dan hati akan merasa puas ketika merasa bahwa Allah pelindung dan penolongnya (Ibnu Katsier, 2006).

Kelebihan latihan tehknik relaksasi dari pada latihan yang lain adalah latihan relaksasi lebih mudah dilakukan bahkan dalam kondisi apapun serta tidak memiliki efek samping apapun. Disamping itu kelebihan dari tehnik relaksasi lebih mudah dilaksanakan oleh pasien, dapat menekan biaya pengobatan, dan

dapat digunakan untuk mencegah terjadinya stres. Sedangkan kita tahu pemberian obat-obatan kimia dalam jangka waktu lama dapat menimbulkan efek samping yang dapat membahayakan pemakainya seperti gangguan pada ginjal (Yosep, 2007).

Dalam metode meditasi terdapat juga meditasi yang melibatkan faktor keyakinan yaitu meditasi transendental (*transcendental meditation*). Meditasi ini dikembangkan oleh Mahes Yogi dengan mengambil objek meditasi frase atau mantra yang diulang-ulang secara ritmis dimana frase tersebut berkaitan erat dengan keyakinan agama yang dianut. Respon relaksasi yang melibatkan keyakinan yang dianut akan mempercepat terjadinya keadaan rileks dengan kata lain, kombinasi respon relaksasi dengan melibatkan keyakinan akan melibatkan keyakinan akan melipat gandakan manfaat yang didapat dari respon relaksasi (Purwanto, 2007).

Penggunaan frase yang bermakna dapat digunakan sebagai fokus keyakinan, sehingga dipilih kata yang memiliki kedalaman keyakinan. Dengan menggunakan kata atau frase dengan makna khusus akan mendorong efek yang menyehatkan. Semakin kuat keyakinan seseorang bercampur dengan respon relaksasi, maka semakin besar pula efek relaksasi yang didapat. Pilihan frase yang dipilih sebaiknya singkat untuk diucapkan dalam hati saat mengambil dan menghembuskan nafas secara normal. Kedua kata tersebut mudah diucapkan dan mudah diingat (Benson, 2006).

Teknik yang dapat dilakukan dapat bersifat respiratori yaitu dengan mengatur aktivitas bernafas atau bersifat otot. Pelatihan relaksasi pernafasan, dilakukan dengan mengatur mekanisme pernafasan yaitu pada irama dan intensitas yang lebih lambat dan dalam. Keteraturan dalam bernafas khususnya dengan irama yang tepat akan menyebabkan sikap mental dan badan

yang rileks. Sedangkan pelatihan otot akan menyebabkan otot makin lentur dan dapat menerima situasi yang merangsang luapan emosi tanpa membuatnya kaku (Wiramihardja, 2006). Fokus dari relaksasi ini tidak pada pengendoran otot namun pada frase tertentu yang diucapkan berulang kali dengan ritme yang teratur disertai sikap pasrah kepada objek transendensi yaitu Tuhan. Frase yang digunakan dapat berupa nama-nama Tuhan, atau kata yang memiliki makna menenangkan (Purwanto, 2007).

Dasar pikiran relaksasi ini adalah merupakan pengaktifan dari saraf parasimpatis yang menstimulasi turunnya semua fungsi yang dinaikkan oleh sistem saraf simpatis dan menstimulasi naiknya semua fungsi yang diturunkan oleh saraf simpatis. Relaksasi ini dapat menyebabkan penurunan aktifitas sistem saraf simpatis yang akhirnya dapat sedikit melebarkan arteri dan melancarkan peredaran darah yang kemudian dapat meningkatkan transport oksigen ke seluruh jaringan terutama ke perifer. Masing-masing saraf parasimpatis dan simpatis saling berpengaruh, maka dengan bertambahnya salah satu aktivitas sistem yang satu akan menghambat atau menekan fungsi yang lain. Selama sistem-sistem berfungsi normal dalam keseimbangan, bertambahnya aktivitas sistem yang satu akan menghambat atau menekan efek sistem yang lain (Purwanto, 2007).

Relaksasi ini dilakukan dengan melakukan inspirasi panjang yang nantinya akan menstimulasi secara perlahan-lahan reseptor regang paru karena inflamasi paru. Keadaan ini mengakibatkan rangsang atau sinyal dikirimkan ke medulla yang memberikan informasi tentang peningkatan aliran darah. Informasi ini akan diteruskan ke batang otak, akibatnya saraf parasimpatis mengalami peningkatan aktifitas dan saraf simpatis mengalami penurunan aktifitas pada kemoreseptor, sehingga respon akut peningkatan

tekanan darah dan inflamasi paru ini akan menurunkan frekuensi denyut jantung dan terjadi vasodilatasi pada sejumlah pembuluh darah (Rice, 2006).

Aksis HPA (*Hypothalamus-Pituitari-Adrenal*) merupakan pengatur sistem neuendokrin, metabolisme serta gangguan perilaku. HPA terdiri dari 3 komponen yaitu *Corticotropin Releasing Hormone* (CRH), *Adrenocorticotropin Hormone* (ACTH), dan kortisol. *Corticotropin Releasing Hormone* (CRH) menstimulasi *Adrenocorticotropin Hormone* (ACTH), selanjutnya *Adrenocorticotropin Hormone* (ACTH) menstimulasi korteks adrenal untuk menghasilkan kortisol untuk mengatur keseimbangan sekresi *Corticotropin Releasing Hormone* (CRH) dan *Adrenocorticotropin Hormone* (ACTH). Hiperaktivitas dari HPA merupakan akibat dari reduksi baik jumlah maupun fungsi dari reseptor kortisol pada lansia. HPA dan serotonergik berkaitan erat dimana sistem limbik mengatur bangun atau terjaga dari tidur, rasa lapar, dan dalam emosi atau pengaturan mood (Purba, 2006).

Orang mengalami ketegangan yang bekerja adalah sistem saraf simpatis, sedangkan pada waktu rileks yang bekerja adalah sistem saraf parasimpatis, dengan demikian relaksasi dapat menekan rasa tegang sehingga timbul perasaan rileks dan penghilangan. Perasaan rileks akan diteruskan ke hipotalamus untuk menghasilkan *Corticotropin Releasing Hormone* (CRH) dan *Corticotropin Releasing Hormone* (CRH) mengaktifkan anterior pituitary untuk mensekresi enkephalin dan endorphin yang berperan sebagai neurotransmitter yang mempengaruhi suasana hati menjadi rileks dan senang. Di samping itu, anterior pituitary sekresi *Adrenocorticotropic hormone* (ACTH) menurun, kemudian *Adrenocorticotropic hormone* (ACTH) mengontrol adrenal cortex untuk mengendalikan sekresi kortisol. Menurunnya kadar *Adrenocorticotropic*

hormone (ACTH) dan kortisol menyebabkan stres dan ketegangan menurun yang akhirnya dapat menurunkan tingkat (Sholeh, 2006).

Relaksasi benson ini ada dua hal yang dilakukan untuk menimbulkan respon relaksasi adalah dengan pengucapan kata atau frase yang berulang dan sikap pasif. Pikiran lain atau gangguan keributan dapat saja terjadi, tetapi benson menganjurkan untuk tidak melawan gangguan tersebut namun hanya melanjutkan mengulang-ulang frase fokus. Relaksasi diperlukan pengendoran fisik secara sengaja yang dalam relaksasi benson akan digabungkan dengan sikap pasrah (Purwanto, 2007).

Pengendoran merupakan aktivitas fisik, sedangkan sikap pasrah merupakan aktivitas psikis yang akan memperkuat kualitas pengendoran. Sikap pasrah ini lebih dari sikap pasif dalam relaksasi seperti yang dikemukakan oleh benson perbedaan yang utama terletak pada sikap transendensi pada saat pasrah. Sikap pasrah ini merupakan respon relaksasi yang tidak hanya terjadi pada tataran fisik saja tetapi juga psikis yang lebih mendalam. Sikap pasrah ini merupakan sikap menyerahkan atau menggantungkan diri secara totalitas, sehingga ketegangan yang ditimbulkan oleh permasalahan hidup dapat ditolelir dengan sikap ini. Menyebutkan pengulangan kata atau frase secara ritmis dapat menimbulkan tubuh menjadi rileks. Pengulangan tersebut harus disertai dengan sikap pasif terhadap rangsang baik dari luar maupun dari dalam. Sikap pasif dalam konsep religius dapat diidentikkan dengan sikap pasrah kepada Tuhan (Smeltzer dan Bare, 2002).

Keuntungan dari relaksasi religius ini selain mendapatkan manfaat dari relaksasi juga mendapatkan manfaat dari penggunaan keyakinan seperti menambah keimanan dan mendapatkan pengalaman-pengalaman transendensi.

Hubungan antara religius atau keimanan dengan penyembuhan telah dibuktikan dengan penelitian yang dilakukan oleh David B. Larson dan Mr. Constance P. B. menemukan bukti bahwa faktor keimanan memiliki pengaruh yang luas dan kuat terhadap kesehatan.

Di dalam sintesisnya, *The Faith Factor: An annotated Bibliography of Chemical Research on Spiritual Subject*, mereka menemukan bahwa faktor religius terlibat dalam peningkatan kemungkinan bertambahnya usia harapan hidup, penurunan pemakaian alkohol, rokok, obat, penurunan kecemasan, depresi, kemarahan, penurunan tekanan darah, perbaikan kualitas hidup bagi pasien kanker dan penyakit jantung (Purwanto, 2007).

3. Prosedur teknik relaksasi benson

Langkah-langkah relaksasi Benson menurut Datak (2008) dalam jurnal Nur inayati 2012 adalah sebagai berikut:

- a. Ciptakan lingkungan tenang dan nyaman
- b. Anjurkan klien memilih tempat yang disenangi
- c. Anjurkan klien mengambil posisi tidur terlentang atau duduk yang dirasakan paling nyaman
- d. Anjurkan klien untuk memejamkan mata dengan pelan tidak perlu untuk dipaksakan sehingga tidak ada ketegangan otot sekitar mata;
- e. Anjurkan klien untuk merelaksasikan tubuhnya untuk mengurangi ketegangan otot, mulai dari kaki sampai ke wajah.
- f. Lemaskan kepala, leher, dan pundak dengan memutar kepala dan mengangkat pundak perlahan-lahan.
- g. Anjurkan klien mulai bernafas dengan lambat dan wajar lalu tarik nafas melalui hidung, beri waktu 3 detik untuk tahan nafas kemudian hembuskan nafas melalui mulut, sambil mengucap Astaghfirullah, tenangkan pikiran

kemudian Nafas dalam hembuskan, Alhamdulillah. Nafas dalam hembuskan, Allahu akbar dan teruskan selama 15 menit.

- h. Kata yang diucapkan kalimat Allah, atau nama-namaNya dalam Asmaul Husna, kalimat-kalimat untuk berzikir seperti Alhamdulillah; Subhanallah; dan Allahu Akbar

Dzikir yang diucapkan adalah:

1. Astaghfirullah
 2. Subhanallah
 3. Alhamdulillah
 4. Allahu akbar
 5. Laa ilaa ha illallah
- i. Klien diperbolehkan membuka mata untuk melihat. Bila sudah selesai tetap berbaring dengan tenang beberapa menit, mula-mula mata terpejam dan sesudah itu mata dibuka.

C. Relaksasi Nafas Dalam

1. Pengertian

Relaksasi merupakan salah satu teknik pengelolaan diri yang didasarkan pada cara kerja sistem saraf simpatis dan parasimpatis. Energi dapat dihasilkan ketika kita melakukan relaksasi nafas dalam karena pada saat kita menghembuskan nafas, kita mengeluarkan zat karbon dioksida sebagai kotoran hasil pembakaran dan ketika kita menghirup kembali, oksigen yang diperlukan tubuh untuk membersihkan darah masuk (Resti, 2014).

Teknik relaksasi nafas dalam merupakan suatu bentuk asuhan keperawatan, yang dalam hal ini perawat mengajarkan kepada klien bagaimana cara melakukan nafas dalam, nafas lambat (menahan inspirasi secara maksimal) dan bagaimana menghembuskan nafas secara perlahan, selain itu rekhnik relaksasi

juga meningkatkan ventilasi paru dan meningkatkan oksigenasi darah (Smeltzer & Bare, 2002).

2. Tujuan Relaksasi Nafas Dalam

Tujuan nafas dalam adalah untuk mencapai ventilasi yang lebih terkontrol dan efisien serta mengurangi kerja bernafas, meningkatkan inflasi alveolar maksimal, meningkatkan relaksasi otot, menghilangkan ansietas, menyingkirkan pola aktivitas otot-otot pernafasan yang tidak berguna, tidak terkoordinasi, melambatkan frekuensi pernafasan, mengurangi udara yang terperangkap serta mengurangi kerja bernafas (Brunner & Suddart, 2002).

Latihan pernafasan dapat meningkatkan pengembangan paru sehingga ventilasi alveoli meningkat dan akan meningkatkan konsentrasi oksigen dalam darah sehingga kebutuhan oksigen terpenuhi. Latihan nafas dalam bukanlah bentuk dari latihan fisik, ini merupakan teknik jiwa dan tubuh yang bisa ditambahkan dalam berbagai rutinitas guna mendapatkan efek rileks. Praktik jangka panjang dari latihan pernafasan dalam akan memperbaiki kesehatan. Bernafas pelan adalah bentuk paling sehat dari pernafasan dalam. Latihan nafas dalam ini akan membantu tubuh menjadi lebih rileks, karena saat bernafas dalam-dalam, otak akan menerima pesan untuk tenang. Otak kemudian akan melanjutkan pesan yang sama ke seluruh tubuh. Latihan pernafasan juga akan membantu membersihkan pikiran, karena sirkulasi tubuh membaik dan lebih banyak oksigen mengalir ke otak. Tujuan teknik relaksasi nafas dalam adalah untuk meningkatkan ventilasi alveoli, memelihara pertukaran gas, mencegah atelektasi paru, meningkatkan efisiensi batuk, mengurangi stres baik stres fisik maupun emosional (Smeltzer & Bare, 2002).

3. Manfaat dan Tujuan Relaksasi Nafas Dalam

Manfaat teknik relaksasi nafas dalam menurut Priharjo (2003) dalam Arfa 2014 adalah sebagai berikut :

- a. Ketentraman hati.
- b. Berkurangnya rasa cemas, khawatir dan gelisah.
- c. Tekanan darah dan ketegangan jiwa menjadi rendah.
- d. Detak jantung lebih rendah.
- e. Mengurangi tekanan darah.
- f. Meningkatkan keyakinan.
- g. Kesehatan mental menjadi lebih baik.

4. Prosedur Teknik Relaksasi Nafas Dalam

Adapun langkah-langkah teknik relaksasi nafas dalam menurut Priharjo (2003) dalam Trullyen (2013) adalah sebagai berikut:

- a. Ciptakan lingkungan yang tenang.
- b. Usahakan tetap rileks dan tenang
- c. Menarik nafas dalam dari hidung dan mengisi paru-paru dengan udara melalui hitungan.
- d. Perlahan-lahan udara dihembuskan melalui mulut sambil merasakan ekstremitas atas dan bawah rileks.
- e. Anjurkan bernafas dengan irama normal 3 kali.
- f. Menarik nafas lagi melalui hidung dan menghembuskan melalui mulut secara perlahan-lahan.
- g. Membiarkan telapak tangan dan kaki rileks.
- h. Usahakan agar tetap konsentrasi.
- i. Anjurkan untuk mengulangi prosedur hingga benar-benar rileks.
- j. Ulangi sampai 15 menit, dan selingi istirahat singkat setiap 5 kali pernafasan

D. Lansia

1. Definisi Lanjut Usia

Lanjut usia merupakan bagian dari proses pertumbuhan dan perkembangan yang akan dialami oleh setiap orang. Proses ini dimulai sejak terjadinya konsepsi dan berlangsung terus sampai mati. Pada proses menua, terjadi perubahan-perubahan yang berlangsung secara progresif dalam proses-proses biokimia, sehingga terjadi perubahan-perubahan struktur dan fungsi jaringan sel organ dalam tubuh individu (Nugroho dalam Ramadhani 2014).

Menua adalah suatu proses menghilangnya secara perlahan-lahan kemampuan jaringan untuk memperbaiki diri atau mengganti diri dan mempertahankan struktur dan fungsi normalnya sehingga tidak dapat bertahan jelas (termasuk infeksi) dan memperbaiki kerusakan yang diderita. Proses menua didalam perjalanan hidup manusia merupakan suatu hal yang wajar, yang akan dialami oleh semua orang yang dikaruniai umur yang panjang. Hanya lambat cepatnya proses menua tergantung pada masing-masing individu. (QS.Yasin/36: 68)

وَمَنْ نُعَمِّرْهُ نُنَكِّسْهُ فِي الْخَلْقِ أَفَلَا يَعْقِلُونَ ٦٨

Terjemahnya:

Dan barang siapa yang kami panjangkan umurnya niscaya kami kembalikan dia kepada kejadian(nya). Maka apakah mereka tidak memikirkan?

(QS.Yasin/36: 68)

Ayat diatas menjelaskan bahwa manusia akan menjadi lemah kembali dan kurang akal. Kehidupan manusia akan melewati beberapa tahapan dan fase yang berbeda-beda. Kita melihat hal tersebut secara jelas dihadapan kita masing-masing. manusia dilahirkan dalam bentuk bayi kecil, kemudian beranjak besar, lalu mencapai balik dan menjadi seorang manusia dewasa (baik laki-laki maupun

perempuan). Setelah itu, dia akan terkena pikun dan menjadi tua hingga datang ajal yang telah ditentukan (Shihab, 2009).

Allah menggambarkan tentang Bani Adam, setiap kali umurnya panjang, dia akan kembali kepada kelemahan berada dalam kekuatan dan kembali kepada kelelahan setelah berada dalam semangat. Maksud dari ayat diatas adalah sebuah tentang dunia ini bahwa dia adalah tempat yang akan lenyap dan akan berpindah bukan tempat kekal dan tempat tinggal. Dan untuk memikirkan dengan akal fikiran mereka tentang permulaan penciptaan mereka. Kemudian, Dia menjadikan mereka sampai pada berubah, kemudian masa tua agar mereka mengetahui bahwa mereka diciptakan untuk satu tempat lain yang tidak akan lenyap dan tidak akan berpindah serta serta tidak akan lolos darinya, itulah negri akhirat (Ibnu Katsier, 2006).

Proses menua disebabkan oleh faktor biologik yang terdiri dari 3 fase antara lain: fase progresif, stabil dan fase regresif. Dalam fase regresif mekanisme lebih ke arah kemunduran yang dimulai dari sel sebagai komponen terkecil dari tubuh manusia. Sel- sel menjadi haus karena lama berfungsi dan mengakibatkan kemunduran yang dominan dibanding dengan pemulihan. Didalam struktur anatomi proses menjadi tua terlihat sebagai kemunduran dalam sel yang berlangsung secara alamiah dan berkesinambungan yang pada gilirannya akan menyebabkan perubahan anatomis, fisiologis dan biokemis pada jaringan tubuh, sehingga mempengaruhi fungsi dan kemampuan badan secara keseluruhan (Depkes RI, 2000).

2. Batasan Usia Lanjut

Batasan usia lanjut didasarkan atas Undang- Undang no.13 tahun 1998 adalah 60 tahun.

Organisasi Kesehatan Dunia (WHO) lanjut usia meliputi (Notoatmodjo dalam Sutikno Ekawati , 2011):

- a. Usia pertengahan (*middle age*), kelompok usia 45 – 59 tahun
- b. Lanjut usia (*elderlyage*), kelompok usia 60 – 70 tahun
- c. Lanjut usia tua (*old*), kelompok usia antara 75 – 90 tahun
- d. Usia sangat tua (*very old*) kelompok usia diatas 90 tahun

Lansia dengan melihat batasan di atas, dapat disimpulkan bahwa yang disebut lanjut usia adalah orang yang telah berumur 60 tahun ke atas (Nugroho, 2008).

3. Kebutuhan Hidup Orang Lanjut Usia

Setiap orang memiliki kebutuhan hidup, orang lanjut usia juga memiliki kebutuhan hidup yang sama agar dapat hidup sejahtera. Kebutuhan hidup orang lanjut usia antara lain kebutuhan akan makanan bergizi seimbang, pemeriksaan kesehatan secara rutin, perumahan yang sehat dan kondisi rumah yang tentram dan aman, kebutuhan- kebutuhan sosial seperti bersosialisasi dengan semua orang dalam segala usia, sehingga mereka mempunyai banyak teman yang dapat diajak berkomunikasi, membagi pengalaman, memberikan pengarahannya untuk kehidupan yang baik. Kebutuhan tersebut diperlukan oleh lanjut usia agar dapat mandiri. Kebutuhan tersebut sejalan dengan pendapat Maslow dalam Sutikno Ekawati (2011) yang menyatakan bahwa kebutuhan manusia meliputi:

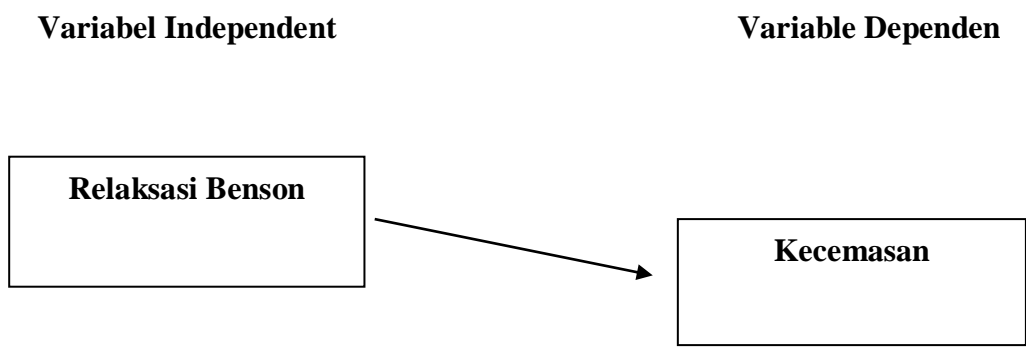
- a. Kebutuhan fisik (*physiological needs*) adalah kebutuhan fisik atau biologis seperti pangan, sandang, papan, seks dan sebagainya.
- b. Kebutuhan ketentraman (*safety needs*) adalah kebutuhan akan rasa keamanan dan ketentraman, baik lahiriah maupun batiniah seperti kebutuhan akan jaminan hari tua, kebebasan, kemandirian, dan sebagainya.

- c. Kebutuhan sosial (*social needs*) adalah kebutuhan untuk bermasyarakat atau berkomunikasi dengan manusia lain melalui paguyuban, organisasi profesi, kesenian, olah raga, kesamaan hobi dan sebagainya.
- d. Kebutuhan harga diri (*esteem needs*) adalah kebutuhan akan harga diri untuk diakui akan keberadaannya.
- e. Kebutuhan aktualisasi diri (*self actualization needs*) adalah kebutuhan untuk mengungkapkan kemampuan fisik, rohani maupun daya pikir berdasar pengalamannya masing- masing, bersemangat untuk hidup, dan berperan dalam kehidupan.

Sejak awal kehidupan sampai berusia lanjut setiap orang memiliki kabutuhan psikologis dasar. Kebutuhan tersebut diantaranya orang lanjut usia membutuhkan rasa nyaman bagi dirinya sendiri, serta rasa nyaman terhadap lingkungan yang ada. Tingkat pemenuhan kebutuhan tersebut tergantung pada diri orang lanjut usia, keluarga dan lingkungannya. Jika kebutuhan- kebutuhan tersebut tidak terpenuhi akan timbul masalah- masalah dalam kehidupan orang lanjut usia yang akan menurunkan kemandiriannya (Ramadhani, 2014).




E. Kerangka Konsep



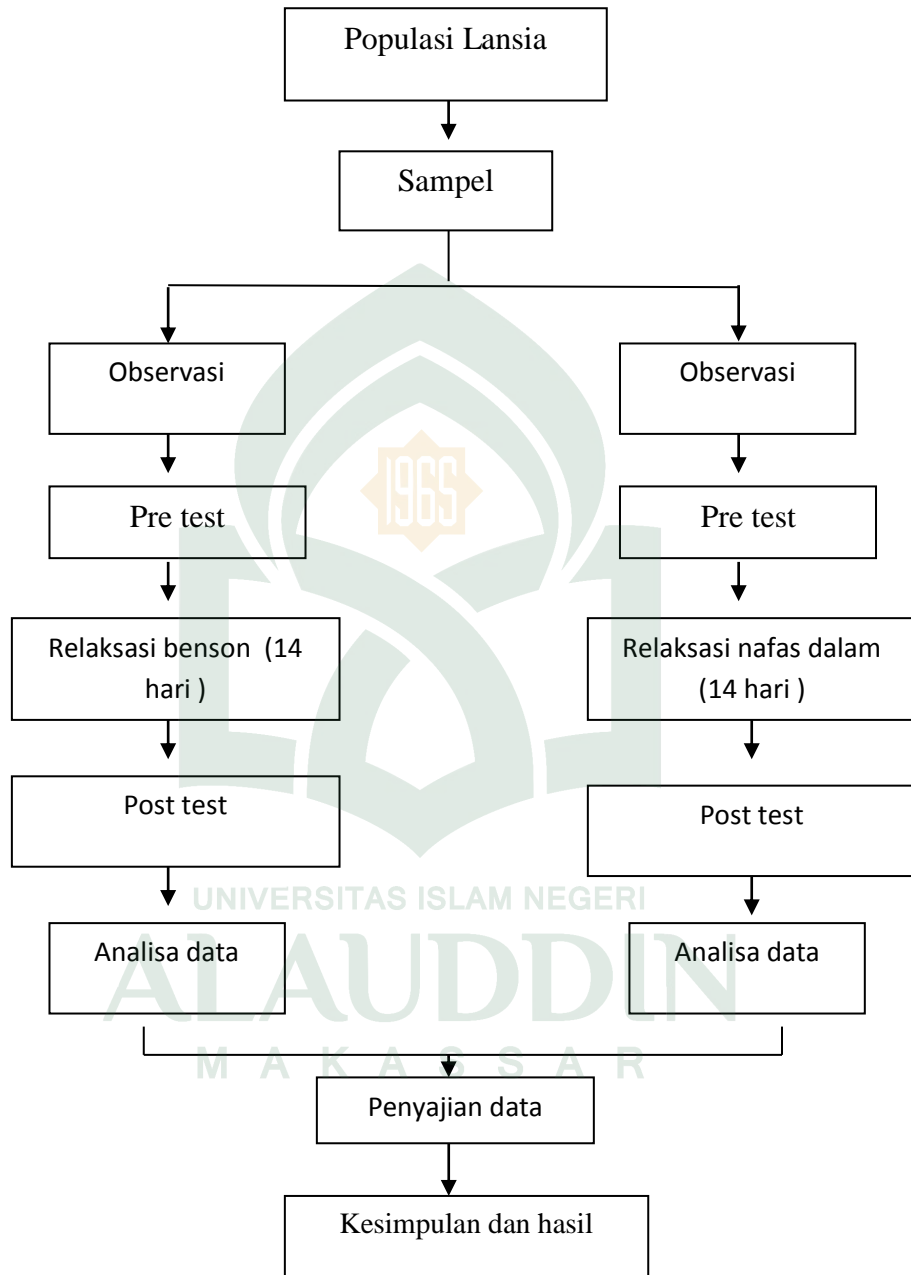
**Relaksasi Nafas
Dalam**



Gambar 2.1 kerangka konsep peneliti



F. Alur Penelitian



BAB III

METODE PENELITIAN

A. *Desain Penelitian*

Metode penelitian menggunakan (Experimental) dengan pendekatan *Quasi Experimental with pretest & posttest control group design* merupakan penelitian yang dimaksudkan untuk mengetahui efektivitas relaksasi benson dan relaksasi nafas dalam terhadap perubahan tingkat kecemasan lansia di PSTW Gau Ma'baji.

Penelitian ini melibatkan kelompok pembanding (kontrol). Pada kelompok perlakuan sebelumnya akan di observasi awal (*pretest*) setelah itu akan di observasi yang terakhir (*posttest*) yang memungkinkan dapat menguji perubahan kecemasan yang terjadi setelah adanya perlakuan (Nursalam, 2008).

Tabel: 3.1 desain penelitian

Pre test		Post test
O1	X	O2
O3	X	O4

Keterangan:

O1 : Pre test pada kelompok intervensi sebelum dilakukan relaksasi benson

O2 : Post test pada kelompok intervensi sesudah dilakukan relaksasi benson

O3 : Pre test pada kelompok intervensi sebelum dilakukan relaksasi nafas dalam

O4 : Post test pada kelompok intervensi sesudah dilakukan relaksasi nafas dalam

X : Merupakan perlakuan/ intervensi yang diberikan.

B. Lokasi dan Waktu Penelitian

1. Lokasi Penelitian

Penelitian ini dilaksanakan di Panti Sosial Tresna Werdha Gau Mabaji Gowa.

2. Waktu Penelitian

Penelitian dilakukan pada bulan Maret yakni 18 April sampai 01 Mei 2016

C. Populasi dan Sampel

1. Populasi

Populasi dalam penelitian ini adalah lansia di PSTW Gau Mabaji Kab.Gowa yang mengalami kecemasan yang berjumlah 95 orang.

2. Sampel

Sampel merupakan sejumlah kelompok kecil yang mewakili populasi untuk dijadikan sebagai objek penelitian (Nursalam, 2008). Sampel dalam penelitian ini ialah lansia yang mengalami kecemasan yang berjumlah 18 orang memenuhi kriteria inklusi dan eksklusi

D. Teknik Pengambilan Sampel

1. Teknik Sampling

Teknik sampling menggunakan *Purposive Sampling*. *Purposive Sampling* yaitu suatu teknik pengambilan sampel dengan cara memilih sampel diantara populasi sesuai dengan yang dikehendaki peneliti, sehingga sampel tersebut dapat mewakili karakteristik populasi yang telah dikenal sebelumnya (Putra, 2012).

2. Kriteria Inklusi dan Eksklusi

a. Kriteria Inklusi

- 1) Responden yang mengalami kecemasan yaitu kecemasan ringan, kecemasan sedang, kecemasan berat
- 2) Responden yang berusia mulai dari 60 tahun

- 3) Responden yang beragama islam
 - 4) Lansia yang bersedia menjadi responden
- b. Kriteria Eksklusi
- 1) Lansia yang sakit
 - 2) Lansia yang tidak bersedia menjadi responden

E. Pengumpulan Data

1. Data Primer

Data primer adalah data yang diperoleh langsung dari responden yaitu lansia

2. Data Sekunder

Data sekunder adalah data yang diperoleh dari sumber lain, dalam hal ini peneliti mengambil data dari dokumentasi PSTW Gau Mabaji, Kab. Gowa.

F. Instrumen Penelitian

Instrumen yang digunakan dalam penelitian ini, diantaranya:

1. Lembar Observasi
2. Kuesioner yang digunakan adalah HARS (*Hamilton Anxiety Rating Scale*).

G. Pengolahan Data Analisis Data

1. Pengolahan Data

a. Penyuntingan data

Dilakukan pada tahap pengumpulan data atau setelah data terkumpul, yakni kegiatan memeriksa kembali kebenaran data yang diperoleh atau dikumpulkan.

b. Pengkodean (*coding*)

Dilakukan untuk memudahkan pengelolaan data. *Coding* merupakan kegiatan pemberian kode *numerik* (angka) terhadap data yang terdiri atas beberapa kategori.

c. Entri data

Entri data adalah pemasukan data yang telah dikumpulkan kedalam master label.

d. Melakukan tehnik analisis

Tehnik analisis data dilakukan dengan menggunakan sistem komputerisasi. Program SPSS dimaksudkan untuk menguji hubungan variabel independen dengan variabel dependen.

e. Penyajian Data

Penyajian data dilakukan dalam bentuk tabel frekuensi dan distribusi serta penjelasan dalam bentuk narasi.

G. Analisis Data

1. Analisis Deskriptif (*Univariat*)

Analisis data univariat merupakan proses analisis data pada tiap variabelnya. Analisis data ini sebagai prosedur statistik yang bertujuan untuk mengetahui gambaran pada setiap variabelnya. Pada penelitian ini analisis univariat digunakan untuk mengetahui gambaran statistik responden.

2. Analisis Bivariat

Analisis bivariat dilakukan terhadap dua variabel independen dan dependen yang diduga memiliki korelasi. Uji statistik *Parametrik Paired T-test* digunakan jika data berdistribusi normal dengan tingkat kemaknaan $\alpha \leq 0.005$ selanjutnya uji statistik melalui uji *independent T-test* untuk mengetahui perbandingan antara dua kelompok yang berbeda. Uji ini dimaksudkan untuk menganalisis efektivitas relaksasi benson dan relaksasi nafas dalam terhadap kecemasan lansia (Dahlan, 2011).

H. Etika Penelitian

Menurut Nursalam (2008), secara umum prinsip etika dalam penelitian/pengumpulan data dapat dibedakan menjadi tiga bagian, yaitu prinsip manfaat, prinsip menghargai hak-hak subjek, dan prinsip keadilan.

1. Prinsip manfaat

a. Bebas dari penderitaan

Penelitian harus dilaksanakan tanpa mengakibatkan penderitaan kepada subjek, khususnya jika menggunakan tindakan khusus.

b. Bebas dari eksploitasi

Partisipasi subjek dalam penelitian, harus dihindarkan dari keadaan yang tidak menguntungkan. Subjek harus diyakinkan bahwa partisipasinya dalam penelitian atau informasi yang telah diberikan, tidak ada dipergunakan dalam hal-hal yang dapat merugikan subjek dalam bentuk apa pun.

c. Risiko (*benefits ratio*)

Peneliti harus hati-hati mempertimbangkan risiko dan keuntungan yang akan berakibat kepada subjek pada setiap tindakan

2. Prinsip menghargai hak-hak subjek

a. Hak untuk ikut/ tidak menjadi responden (*right to self determination*)

Subjek harus diperlakukan secara manusiawi. Subjek mempunyai hak memutuskan apakah mereka bersedia menjadi subjek atau tidak, tanpa adanya sangsiapa pun atau akan berakibat terhadap kesembuhannya, jika mereka seorang klien.

b. Hak untuk mendapatkan jaminan dari perlakuan yang diberikan (*right to full disclosure*)

Seorang peneliti harus memberikan penjelasan secara rinci serta bertanggung jawab jika ada sesuatu yang terjadi kepada subjek.

c. *Informed consent*

Subjek harus mendapatkan informasi secara lengkap tentang tujuan penelitian yang akan dilaksanakan, mempunyai hak untuk bebas berpartisipasi atau menolak menjadi responden. Pada *informed consent* juga perlu dicantumkan bahwa data yang diperoleh hanya akan dipergunakan untuk pengembangan ilmu.

3. Prinsip keadilan

a. Hak untuk mendapatkan pengobatan yang adil (*right in fair treatment*)

Subjek harus diperlakukan secara adil baik sebelum, selama dan sesudah keikutsertaan dalam penelitian tanpa adanya diskriminasi apabila ternyata mereka tidak bersedia atau dikeluarkan dari penelitian.

b. Hak dijaga kerahasiannya (*right to privacy*)

Subjek mempunyai hak untuk meminta bahwa data yang diberikan harus dirahasiakan, untuk itu perlu adanya tanpa nama (*anonymity*) dan rahasia (*confidentiality*).

BAB IV

HASIL PENELITIAN DAN PEMBAHASAN

A. *Gambaran Umum Lokasi Penelitian*

1. Kelembagaan PSTW Gau Mabaji Gowa

PSTW Gau Mabaji Gowa merupakan Unit Pelaksana Teknis dari Direktorat Jenderal Pelayanan dan Rehabilitasi Sosial Departemen Sosial RI dibawah Direktorat Pelayanan Sosial Lanjut Usia yang berdiri pada tanggal 1 Juni 1968. Pada tahun 1977 tepatnya pada tanggal 28 November 1977 PSTW Gau Mabaji Gowa didirikan di Samaya dan diresmikan oleh Mensos HMS Mintareja. Sejak pertama berdiri hingga saat ini, PSTW Gau Mabaji Gowa telah melayani sekitar 569 klien dengan area layanan meliputi Sulawesi Selatan dan Sulawesi Barat.

2. Visi dan Misi PSTW Gau Mabaji Gowa

a. Visi:

Mewujudkan PSTW Gau Mabaji Gowa sebaga panti dengan standar pelayanan sosial maksimum tahun 2009.

b. Misi:

- 1) Meningkatkan pelayanan sosial bagi lanjut usia baik fisik, mental, spiritual maupun sosial,
- 2) Menggali serta mengembangkan potensi lansia yang diarahkan pada pengisian waktu luang guna mempertahankan fungsi kognitif, afektif dan psikomotorik, membangun citra diri positif, penerimaan diri, kebermaknaan hidup, serta interaksi sosial lansia,
- 3) Menjamin terwujudnya perlindungan sosial bagi lanjut usia terutama di dalam panti,

- 4) Memberdayakan lansia dan/keluarga agar dapat memberikan pelayanan, perawatan dan perlindungan sosial bagi lanjut usia yang mendapatkan pelayanan dalam rumah (*home care*),
- 5) Meningkatkan profesionalisme pelayanan, manajemen dan administrasi melalui peningkatan Mutu SDM serta tersedianya sarana dan prasarana pendukung.

3. Tugas Pokok dan Fungsi

PSTW Gau Mabaji memiliki tugas pokok memberikan bimbingan pelayanan yang bersifat kuratif, rehabilitatif, promotif dalam bentuk bimbingan fisik, mental, sosial, pelatihan keterampilan, resosialisasi bagi lanjut usia terlantar agar dapat hidup secara wajar dalam kehidupan bermasyarakat serta pengkajian dan penyiapan standar pelayanan dan rujukan. Disamping itu, lembaga ini memiliki lima fungsi, diantaranya: pemenuhan kebutuhan lansia, pendidikan dan pelatihan, sebagai lembaga sosial, pusat informasi dan rujukan, pusat pengembangan

4. Fasilitas PSTW Gau Mabaji Gowa

PSTW Gau Mabaji Gowa berdiri di atas lahan seluas 3 Ha. Saat ini memiliki 12 buah asrama program regular yang diperuntukkan bagi lanjut usia yang berasal dari keluarga tidak mampu dan 2 buah asrama program subsidi silang yang diperuntukkan bagi lanjut usia yang berasal dari keluarga mampu. Jadi, keseluruhan asrama yang bermodel *cottage* yakni 14 buah.

5. Sarana dan Prasarana

PSTW Gau Mabaji Gowa telah dilengkapi dengan prasarana jalan beraspal (*hotmix*) yang menghubungkan antara bangunan yang berada dalam kompleks

dengan luas 5.210 meter. Jalanan selain berfungsi sebagai sarana aksesibilitas klien, juga berfungsi sebagai sarana *jogging track* bagi klien untuk mengisi hari-hari mereka dalam panti. Jumlah gedung/bangunan Panti Sosial Tresna Werdha Gau Mabaji Gowa sebanyak 38 unit yaitu : 1 unit kantor, 13 unit rumah dinas, 1 unit Aula, 1 unit dapur, 1 unit gedung, 1 unit mesjid, 2 unit wisma tamu, 1 unit poliklinik, 1 unit ruang keterampilan, 1 unit perpustakaan, 1 ruang CC, 1 unit ruang pameran, 1 unit ruang pekerja sosial, 1 unit Ruang Konseling, 1 unit Ruang makan, 1 unit Pos Satuan Pengamanan (SATPAM)

Poliklinik PSTW Gau Mabaji Gowa dilengkapi dengan alat-alat kesehatan seperti: tensimeter, tempat tidur, lemari obat, timbangan badan, stateskop, kom betadine dan alat ganti verban (Povidine Iodine 10 %, Alkohol 70 %, kain kasa, kapas, plaster, trommol has, korentang, tempat korentang, bak instrumen), Sedangkan alat-alat kesehatan lainnya seperti: ambulans, kursi roda dan tongkat. Selain itu, jua memiliki prasarana hiburan dan rekreasi klien, diantaranya: alat hiburan, taman-taman bunga dan sarana olah raga (lapangan bulu tangkis, meja pingpong), dan *jogging track*.

PSTW Gau Mabaji Gowa melalui bantuan dari Menteri Sosial RI telah dilengkapi dengan prasarana berupa alat penjernihan air, sehingga kebutuhan klien maupun petugas akan air bersih dapat terpenuhi. Selain itu, dalam rangka mengoptimalkan pelayanan saat ini PSTW gau Mabaji Gowa telah memiliki lahan untuk pemakaman klien seluas 2500 m².

6. Program PSTW Gau Mabaji Gowa

Program pelayanan PSTW Gau Mabaji ada 3 program, diantaranya program reguler, subsidi silang dan *home care*. Program reguler merupakan program yang telah berjalan selama ini yang ditujukan kepada lanjut usia yang berasal dari keluarga tidak mampu/miskin. dengan kapasitas layanan untuk 100

orang. Subsidi silang adalah model pelayanan dengan memanfaatkan panti pemerintah bagi pelayanan lanjut usia mampu melalui kontribusi/iuran yang diperoleh dari lansia, keluarga, dan atau pihak lain dengan tujuan untuk meningkatkan kualitas pelayanan lanjut usia yang mampu maupun lanjut usia lainnya yang kurang mampu secara *sharing*. Sasarannya adalah lanjut usia yang mampu tapi kurang mendapatkan perhatian dan perawatan dari keluarga.

Home Care merupakan pelayanan sosial yang dilaksanakan oleh panti, tetapi lanjut usia yang dilayani tetap tinggal dalam perawatan di rumah atau didalam keluarga sendiri. Program ini bertujuan untuk meningkatkan kemampuan keluarga dan atau lansia agar mereka dapat memenuhi kebutuhannya (lansia) baik fisik, mental, spriritual mapun sosial. Sasarannya yakni: lansia produktif atau keluarga lansia yang mengalami masalah terutama ekonomi dan tidak tertampung dalam panti.

7. Persyaratan Menjadi Klien

- a. Usia minimal 60 tahun
- b. Sehat jasmani dan rohani (tidak berpenyakit menular) dilengkapi surat keterangan dokter
- c. Surat keterangan dari Kelurahan/Kepala Desa
- d. Surat persetujuan dari pihak keluarga.

B. Hasil Penelitian

Penelitian ini tentang efektivitas relaksasi benson dan relaksasi nafas dalam terhadap perubahan tingkat kecemasan pada lansia di Panti Sosial Tresna Werdha Gau Mabaji Kab.Gowa yang telah dilaksanakan pada tanggal 18 April sampai 01 Mei 2016. Responden dalam penelitian ini adalah lansia yang mengalami kecemasan dengan jumlah responden sebanyak 18 orang sebagai

kelompok perlakuan yaitu 9 orang perlakuan relaksasi benson dan 9 orang perlakuan relaksasi napas dalam.

Jenis penelitian ini dirancang dalam bentuk *pre experimental*. Desain penelitian berupa pendekatan *Quasi Experimental with pretest & posttest control group design* dalam rancangan ini menggunakan kelompok perlakuan.

1. Karakteristik Responden

Berdasarkan hasil penelitian, maka didapatkan distribusi jenis kelamin dan umur responden, antara lain:

Tabel 4.1
Distribusi Frekuensi Responden Berdasarkan Jenis Kelamin Dan Umur Pada Lansia Yang Mengalami Kecemasan

No	Karakteristik	Jumlah	Kelompok Relaksasi Benson	Jumlah	Kelompok Relaksasi Nafas Dalam	P
1.	Jenis Kelamin		F (%)		F (%)	0,624
	Laki-laki	2	22,22	3	33,33	
	Perempuan	7	77,78	6	66,67	
2.	Umur					1,000
	60-74	5	55,56	5	55,56	
	75-85	4	44,44	4	44,44	

Sumber: Data Primer, 2016

Berdasarkan tabel 4.1 di atas menunjukkan bahwa distribusi frekuensi responden kelompok relaksasi benson berdasarkan jenis kelamin adalah sebanyak 7 (77,78%) berjenis kelamin perempuan dan sebanyak 2 responden berjenis kelamin laki-laki (22,22 %). Sedangkan karakteristik responden berdasarkan umur adalah sebanyak 5 responden berumur 60-74 tahun (55,56%) dan sebanyak 4 responden berumur 75-85 tahun (44,44 %). Sedangkan distribusi frekuensi responden relaksasi nafas dalam berdasarkan jenis kelamin adalah sebanyak 6 responden (66,67%) berjenis kelamin perempuan dan sebanyak 3 (33,33%) responden berjenis kelamin laki-laki. Sedangkan karakteristik responden

berdasarkan umur adalah sebanyak 5 responden berumur 60-74 tahun (55,56%) dan sebanyak 4 responden berumur 75-85 tahun (44,44 %).

Untuk mengetahui perbedaan rerata jenis kelamin responden digunakan uji wilcoxon karena distribusi datanya tidak normal, dan didapatkan nilai $p = 1,000$ atau $p > 0,05$ yang menunjukkan bahwa tidak ada perbedaan bermakna jenis kelamin responden kelompok dengan perlakuan. Dan untuk mengetahui perbedaan rerata umur responden digunakan uji *normalitas* dengan hasil $p=0,234 > 0,005$ hasil menunjukkan tidak ada perbedaan bermakna umur kelompok relaksasi benson dan nafas dalam dengan nilai $< 0,005$. Setelah itu dilakukan uji *independen T-test* antara jenis kelamin dengan umur relaksasi benson dan relaksasi nafas dalam didapatkan nilai umur relaksasi benson dan relaksasi nafas dalam $p=0,624$ artinya tidak ada perbedaan bermakna antara umur relaksasi benson dan nafas dalam. Sedangkan jenis kelamin relaksasi benson dan nafas dalam didapatkan nilai $p=1,000$.



2. Analisa Univariat

Tabel 4.2
Distribusi Frekuensi Rerata Skor kecemasan Sebelum dan Setelah Relaksasi Benson Pada Lansia Yang Mengalami Kecemasan Di PSTW Gau Mabaji Kab. Gowa

Variabel	Pre_Test	Post_Test	Selisih
Skor kecemasan	18	13	5
	28	16	12
	17	11	6
	30	17	13
	24	14	10

	26	14	12
	24	13	11
	29	18	11
	23	13	10
Mean	24,33	14,33	10,00

Sumber: Data Primer, 2016

Berdasarkan tabel 4.4 tersebut menunjukkan bahwa skor kecemasan sebelum relaksasi benson pada lansia yang mengalami kecemasan yang paling tinggi adalah 30 dengan mean 24,33. Sedangkan skor kecemasan setelah relaksasi benson yang paling tinggi adalah 18 dengan mean 14,33 dengan selisih 10,00.

Tabel 4.3
Distribusi Frekuensi Rerata Skor Kecemasan Sebelum Dan Setelah Relaksasi Nafas Dalam Pada Lansia Yang Mengalami Kecemasan Di PSTW Gau Mabaji Kab. Gowa

Variabel	Pre_Test	Post_Test	Selisih
Skor kecemasan	21	16	5
	32	22	10
	18	12	6
	24	14	10
	23	14	9
	28	17	11
	17	13	4
	29	22	7
	21	15	6
Mean	23,67	16,11	7,55

Sumber: Data Primer, 2016

Berdasarkan tabel 4.5 tersebut menunjukkan bahwa skor kecemasan sebelum relaksasi nafas dalam pada lansia yang mengalami kecemasan yang paling tinggi adalah 32 dengan mean 23,67. Sedangkan skor kecemasan setelah relaksasi nafas dalam yang paling tinggi adalah 22 dengan mean 16,11 dengan selisih nilai 7.55.

Tabel 4.4
Distribusi Frekuensi Rerata Skor Kecemasan Sebelum Dan Setelah Relaksasi Benson Dan Relaksasi Nafas Dalam Pada Lansia Yang Mengalami Kecemasan Di PSTW Gau Mabaji Kab. Gowa.

Kecemasan	Mean	Min-max
Relaksasi Benson		

Pre	24,33	17-30
Post	14,33	11-18
Relaksasi Nafas Dalam		
Pre	23,67	17-32
Post	16,11	12-22

Sumber: Data Primer, 2016

Berdasarkan tabel 4.6 tersebut menunjukkan bahwa skor kecemasan sebelum relaksasi benson pada lansia yang mengalami kecemasan berat dengan total skor paling tinggi adalah 30 dengan mean 24,33. Sedangkan skor kecemasan setelah relaksasi benson pada lansia yang mengalami kecemasan sedang dengan total skor yang paling tinggi adalah 18 dengan mean 14,33. Sedangkan pada relaksasi nafas dalam pada lansia yang mengalami kecemasan berat dengan total skor 32 dengan mean 23,67. Sedangkan skor kecemasan setelah relaksasi nafas dalam lansia yang mengalami kecemasan sedang dengan skor tertinggi adalah 22 dengan mean 16,11.

3. Analisa Bivariat

Analisis bivariat dilakukan untuk mengetahui pengaruh variabel independen (relaksasi benson) dengan variabel dependen (Tingkat Kecemasan dan Relaksasi nafas Dalam) ditunjukkan dengan nilai $p < 0,05$. Selanjutnya untuk mengetahui apakah data penelitian terdistribusi normal atau tidak pada data sebelum dan sesudah diberi intervensi relaksasi benson dan relaksasi nafas dalam, maka uji normalitas didapatkan data terdistribusi normal selanjutnya dilakukan uji *paired sample t-test*. Uji ini digunakan karena untuk menganalisis hasil-hasil pengamatan yang berpasangan dari data apakah berbeda atau tidak. Sehingga uji perbandingan tingkat kecemasan pre test dan post test untuk kelompok perlakuan yang digunakan adalah dilakukan *Uji paired T-Test* datanya mengikuti distribusi normal.

Tabel 4.5

**Hasil Uji Perbandingan Kecemasan Sebelum
Dan Setelah Dilakukan Relaksasi Benson Pada Lansia Yang
Mengalami Kecemasan Di PSTW Gau Mabaji Kab. Gowa.**

Relaksasi benson	Mean	SD	Min –Max	P
<i>Pre-test</i>	24,33	4,555	13-30	0,000
<i>Post-test</i>	14,33	2,236	11-18	

Keterangan uji paired t-test

Berdasarkan tabel 4.7 diatas menunjukkan bahwa skor kecemasan sebelum relaksasi benson pada lansia yang mengalami kecemasan yang paling rendah adalah 13 dan tinggi adalah 30 dengan mean 24,33. Sedangkan skor kecemasan setelah relaksasi benson yang paling rendah 11 dan tertinggi adalah 18 dengan mean 14,33 dengan Std. deviation sebelum relaksasi yaitu 4,555 dan setelah 2,236 dengan nilai $p=0,000$ menunjukkan bahwa setelah dilakukan uji *paired t-test* didapatkan nilai $p=0.000$ ($p<0.05$) berarti terdapat perbedaan signifikan kecemasan responden sebelum dilakukan relaksasi benson dengan kecemasan setelah dilakukan relaksasi benson.

**UNIVERSITAS NEGERI
M A K A S S A R**
Tab 4.6
**Hasil Uji Perbandingan Kecemasan Sebelum
Dan Setelah Dilakukan Relaksasi Nafas Dalam Pada Lansia Yang
Mengalami Kecemasan Di PSTW Gau Mabaji Kab. Gowa**

Relaksasi Nafas Dalam	Mean	SD	Min –Max	P
<i>Pre-test</i>	23,67	5,099	17-32	0,000
<i>Post-test</i>	16,11	3,655	22-22	

*Keterangan: *Uji Paired t-test*

Berdasarkan tabel diatas menunjukkan bahwa skor kecemasan sebelum relaksasi nafas dalam pada lansia yang mengalami kecemasan berat dengan total skor 32 dengan mean 23,67. Sedangkan skor kecemasan setelah relaksasi nafas dalam kecemasan lansia menurun menjadi kecemasan sedang dengan total skor 22

dengan mean 16,11 dengan nilai $p=0,000$ menunjukkan bahwa setelah dilakukan uji *paired t-test* didapatkan nilai $p=0,000$ ($p<0,05$) berarti terdapat perbedaan signifikan kecemasan responden sebelum dilakukan relaksasi nafas dalam dengan kecemasan setelah dilakukan relaksasi nafas dalam.

Tab 4.7
Hasil Uji Perbandingan Kecemasan Sebelum
Dan Setelah Dilakukan Relaksasi Benson Dan Relaksasi Nafas Dalam
Pada Lansia Yang Mengalami Kecemasan Di PSTW Gau Mabaji
Kab. Gowa

Relaksasi Benson Dan Relaksasi Nafas Dalam	Mean	SD	P
Pre test	0,667	2,279	0,774
Post test	-1,77778	1,42833	0,231

*Keterangan: *Uji Independen T-test*

Berdasarkan tabel diatas menunjukkan bahwa pada saat dilakukan uji perbandingan dengan menggunakan uji independen T-test didapatkan nilai mean *pretest* yaitu 0,667 dan *post test* -1,77778, kemudian nilai SD pada *pre test* didapatkan 2,279 dan *post test* 1,42833 dan nilai *P pretest* 0,774 sedangkan nilai *postestnya* 0,231.

C. Pembahasan

Dalam penelitian ini menggunakan metode *Pre Experiment* dengan pendekatan *Quasi Experimental with pretest & posttest control group design* merupakan penelitian yang dimaksudkan untuk mengetahui efektivitas relaksasi benson dan relaksasi nafas dalam terhadap perubahan tingkat kecemasan. Penelitian ini dilaksanakan selama 2 minggu dimana pada hari pertama dilakukan *pre-test* dengan mengisi kuisioner HARS (*Hamilton Anxiety Rating Scale*) dengan 14 pertanyaan. pada 2 kelompok perlakuan diberi 2 relaksasi yang berbeda yaitu relaksasi benson dan relaksasi nafas dalam selama 2 minggu yaitu 14 hari berturut-turut, kemudian relaksasi nafas dalam diberikan 2 kali sehari yaitu pagi

pukul 09:00 WITA dan sore hari yakni pukul 16:00 WITA sedangkan relaksasi benson hanya dilakukan 1 kali dalam sehari yaitu pukul 15:00 WITA yaitu dengan disiplin waktu, perhatikan kondisi klien dan memilih tempat yang nyaman untuk klien, dan usahakan klien rileks sebelum dilakukan. Setelah perlakuan relaksasi untuk 2 kelompok selesai, selanjutnya dilakukan post-test untuk 2 kelompok perlakuan tersebut setelah diberikan perlakuan selama 2 minggu. Relaksasi benson hanya diberikan relaksasi satu kali dalam sehari dan relaksasi nafas dalam diberikan intervensi dua kali sehari hal ini peneliti berpatokan pada penelitian sebelumnya.

Tujuan dari penelitian ini adalah untuk mengidentifikasi karakteristik responden mengetahui tingkat kecemasan lansia sebelum dilakukan relaksasi nafas dalam dan relaksasi benson, mengetahui tingkat kecemasan setelah dilakukan relaksasi nafas dalam dan relaksasi benson, serta mengetahui efektivitas relaksasi benson dan relaksasi nafas dalam terhadap perubahan tingkat kecemasan pada lansia.

Pada awal penelitian ini telah didapatkan data awal dengan jumlah lansia di Panti Sosial Tresna Werdha Gau Mabaji Kab. Gowa sebanyak 95 lansia, 33 laki-laki, dan 62 perempuan. Berdasarkan hasil wawancara yang peneliti lakukan dari 20 responden ini mengalami kecemasan yaitu dengan gejala gelisah pada saat tidur, sulit tidur, bangun di tengah malam, sedih ketika mengingat keluarga, jarang ditengok keluarga, dan ketakutan akan kematian, sering gemetar, mudah kaget, gelisah, kehilangan minat rata-rata mereka mengeluh lemas ketika bangun tidur karena tidurnya tidak nyenyak. Setelah itu peneliti melakukan penentuan responden yang disesuaikan berdasarkan kriteria inklusi dan eksklusi, 2 responden tidak ikut dalam penelitian ini, karena responden yang pertama sakit dan responden yang kedua tidak bersedia untuk ikut dalam penelitian relaksasi ini.

Selanjutnya di bagikan kuisioner kepada 18 responden untuk pre test yang klasifikasikan berdasarkan kriteria tidak ada keluhan kecemasan, kecemasan ringan kecemasan sedang, dan kecemasan berat. Hasilnya didapatkan 5 responden yang mengalami kecemasan ringan, 8 responden yang mengalami kecemasan sedang dan 5 responden mengalami kecemasan berat. Jadi dalam penelitian ini terdapat 18 responden kemudian dibagi menjadi dua kelompok perlakuan yaitu 9 responden perlakuan relaksasi benson dan 9 responden perlakuan relaksasi nafas dalam yang dijadikan sampel untuk penelitian ini.

Responden dalam penelitian ini adalah lansia yang mengalami kecemasan ringan, sedang dan berat, dimana jumlah responden setelah dilakukan *Purposive Sampling* didapatkan sebanyak 18 responden sebagai kelompok perlakuan. Karakteristik responden pada kelompok ini sebisa mungkin diusahakan sama dengan tujuan untuk mengurangi faktor-faktor perancu yang dapat memengaruhi hasil akhir penelitian. Untuk itu, sebelum memulai penelitian ini, peneliti menentukan kriteria inklusi dan eksklusi responden dalam rangka melakukan proses *matching* pada kelompok perlakuan. Kriteria inklusi adalah lansia yang mengalami kecemasan, ringan, kecemasan sedang dn keceemasan berat, lansia yang berusia ≥ 60 tahun, lansi yang beragama islam dan lansia yang bersedia menjadi responden. Sedangkan untuk kriteria ekslusinya sendiri adalah lansia yang sakit, dan lansia yang tidak bersedia menjadi responden.

Keberadaan lansia di Panti Sosial Tresna Werdha Gau Mabaji Kab. Gowa, dengan berbagai karakter serta memiliki berbagai ragam problematika, maka di diperlukan pendampingan untuk membantu lansia dalam melakukan aktivitas sehari-harinya diantaranya membantu lansia untuk mengurangi kecemasanya. Dewasa ini, tenaga pendamping profesional semakin dibutuhkan oleh masyarakat, karena semakin bertambahnya lansia yang tinggal di panti sosial, akan tetapi pada

keyataannya tenaga pendamping masih terbatas. Untuk menjadi pendamping profesional tidaklah mudah, karena dibutuhkan kemampuan dan keterampilan.

Pendamping dalam melakukan tugas hendaknya memperhatikan kondisi fisik dan kebutuhan para lansia. Tugas pendampingan pada dasarnya adalah memberikan pelayanan keperawatan kepada individu, keluarga, kelompok, atau masyarakat sesuai dengan masalah yang dihadapi lansia mulai dari masalah yang bersifat sederhana sampai pada masalah yang kompleks, bertanggung jawab membantu lansia dan keluarga dalam menyampaikan informasi yang diperlukan untuk mengambil persetujuan atas tindakan keperawatan yang diberikan kepada lansia, serta mempertahankan dan melindungi hak-hak lansia, antara lain hak atas pendampingan sebaik-baiknya, hak atas rahasia lansia, dan hak untuk menentukan nasibnya sendiri.

1. Karakteristik Responden

Berdasarkan hasil penelitian didapatkan karakteristik umur responden kebanyakan umur 60-74 tahun lebih rentang untuk mengalami kecemasan hal ini dapat dilihat dari data yang didapatkan dimana lansia dengan umur 60-74 sebanyak 10 responden sedangkan dengan umur 8 responden. Lansia dengan umur 60-74 lebih rentan mengalami kecemasan sesuai dengan data yang didapatkan bahwa lansia dengan umur ini sering mengeluh banyak hal misalnya susah tidur, sering terbangun di malam hari dan sebagainya.

Hal yang sebaliknya dikemukakan oleh Stuart yang mengatakan bahwa seseorang yang mempunyai umur lebih muda ternyata lebih muda mengalami gangguan akibat kecemasan dari pada seseorang yang lebih tua (Stuart, 2006).

Menurut asumsi peneliti hal ini dapat terjadi mengingat dilihat dari responden dimana dalam penelitian ini adalah responden dengan kategori lansia. Adanya pengaruh umur terhadap kecemasan disebabkan banyaknya masalah yang

dihadapi lansia seperti misalnya tidak tinggal bersama keluarga, jarang ditengok oleh keluarga dan merasa kesepian, merasa tersisih, merasa dibuang sehingga lansia juga rentan akan kecemasan.

Berdasarkan hasil penelitian karakteristik responden jenis kelamin didapatkan kebanyakan perempuan yaitu 13 responden dengan laki-laki 5 responden artinya responden yang berjenis kelamin perempuan lebih rentan mengalami kecemasan. Hal ini sesuai dengan teori yang mengatakan bahwa jenis kelamin berkaitan dengan kecemasan pada pria dan wanita, mengatakan bahwa perempuan lebih cemas akan ketidakmampuannya dibanding dengan laki-laki, laki-laki lebih aktif, eksploratif, sedangkan perempuan sensitif (Myers 1983 dalam Trismiatty, 2006).

Menurut asumsi peneliti bahwa lansia dengan jenis kelamin perempuan lebih sensitif hal ini dapat dilihat pada saat penelitian perempuan lebih banyak mengeluh, dan perempuan lebih mengandalkan perasaan jika terkena masalah dibandingkan pria yang memakai logika. Adanya pengaruh jenis kelamin terhadap kecemasan disebabkan banyaknya masalah yang dihadapi lansia seperti misalnya tidak tinggal bersama keluarga, jarang ditengok oleh keluarga dan merasa kesepian, merasa tersisih, merasa dibuang, lebih menyendiri dibandingkan dengan laki-laki.

Selanjutnya dilakukan uji perbandingan yaitu *uji independen T-tes* untuk mengetahui perbedaan umur relaksasi benson dan nafas dalam, dan didapatkan hasil $p = 0,624 > 0,005$ artinya tidak ada perbedaan umur antara umur relaksasi benson dan nafas dalam. Begitu pula dengan jenis kelamin dilakukan uji perbandingan yaitu *uji independen T-tes* untuk mengetahui perbedaan jenis kelamin relaksasi benson dan nafas dalam, dan didapatkan hasil $p = 1,000 > 0,005$

artinya tidak ada perbedaan antara jenis kelamin relaksasi benson dan nafas dalam.

2. Kecemasan Lansia Sebelum Dan Setelah Dilakukan Relaksasi Benson

Hasil penelitian ini menunjukkan bahwa terdapat perbedaan yang signifikan terhadap tingkat kecemasan sebelum dan sesudah dilakukan relaksasi benson. Pengolahan data menguji hasil penelitian secara kuantitatif dengan menggunakan uji statistik *paired t-test* sebelum dan setelah relaksasi nafas dalam diperoleh nilai signifikan yaitu ($p=0,000 < 0,005$). Sehingga dapat dikatakan bahwa ada efek relaksasi benson terhadap perubahan tingkat kecemasan pada lansia, hal ini dapat dilihat dari taraf kesingnifikansi ($p=0,000 < 0,05$). Hal ini berarti hipotesis diterima yakni relaksasi relaksasi benson efektif terhadap perubahan tingkat kecemasan lansia di PSTW Gau Mabaji Kab. Gowa. Jika dilihat persentasenya relaksasi benson dan relaksasi nafas dalam tidak berbeda artinya kedua relaksasi ini sama-sama efektif untuk menurunkan kecemasan tetapi jika dilihat dari skor kecemasan relaksasi benson lebih efektif untuk menurunkan kecemasan.

Keadaan ini sesuai dengan pendapat Benson & Proctor (2000), dalam relaksasi benson merupakan pengembangan metode respon relaksasi pernafasan dengan melibatkan faktor keyakinan pasien, yang dapat menciptakan suatu lingkungan internal sehingga dapat membantu pasien mencapai kondisi kesehatan dan kesjahtraan yang lebih tinggi.

Hal ini dibuktikan di dalam sintesisnya, *The Faith Factor: An annotated Bioliography of Chemical Research on Spiritual Subject*, mereka menemukan bahwa faktor religius terlibat dalam peningkatan kemungkinan bertambahnya usia harapan hidup, penurunan pemakaian alkohol, rokok, obat,

penurunan kecemasan, depresi, kemarahan, penurunan tekanan darah, perbaikan kualitas hidup bagi pasien kanker dan penyakit jantung (dalam Purwanto, 2007).

Kombinasi antara teknik relaksasi dan kuatnya keyakinan yang baik merupakan faktor keberhasilan relaksasi. Unsur keyakinan yang akan digunakan dalam intervensi adalah unsur keyakinan agama. Unsur keyakinan yang dimasukkan adalah penyebutan kata atau kalimat yang sesuai dengan keyakinan agama masing-masing secara berulang-ulang yang disertai dengan sikap pasrah. Terapi relaksasi benson sebagai sebuah terapi yang dapat menjadi referensi untuk dapat menurunkan depresi, terutama bagi mereka yang memiliki keyakinan agama. Keutamaan dari relaksasi benson yaitu prosedur mudah dilakukan, dapat dilakukan dengan sendiri setiap waktu, tidak memerlukan biaya yang banyak, dan tidak memerlukan waktu yang lama (Habert Benson dalam Datak, 2008).

Relaksasi nafas dalam dan disertai pengucapan kalimat keagamaan seperti menyebut nama-nama Tuhan dapat menurunkan kadar Adrenocorticotrophic hormone (ACTH) dan kortisol menyebabkan stres dan ketegangan menurun sehingga dapat meningkatkan rasa nyaman yang akhirnya dapat menurunkan tingkat depresi (Sholeh, 2006). Selain itu zikir dan doa dari sudut pandang ilmu kesehatan mental merupakan terapi psikiatrik, setingkat lebih tinggi daripada psikoterapi biasa. Hal ini dikarenakan zikir dan doa mengandung unsur spiritual keruhanian, keagamaan, yang dapat membangkitkan harapan dan percaya diri pada diri klien atau penderita, yang pada gilirannya kekebalan tubuh dan kekuatan psikis meningkat sehingga mempercepat proses penyembuhan (Hawari, 2009).

Hal ini juga didukung oleh penelitian Rini Rismayanti, (2013) yang menunjukkan bahwa responden pada kelompok perlakuan sebelum dan setelah diberi relaksasi benson menurun secara signifikan yaitu ($p < 0.000$) dengan judul relaksasi benson terhadap kebutuhan tidur pada lansia. Hal ini sesuai penelitian Kadek oka ariana (2013) yang menunjukkan bahwa responden pada kelompok perlakuan sebelum dan setelah diberi relaksasi benson menurun secara signifikan yaitu Ada pengaruh yang signifikan tehnik relaksasi benson terhadap penurunan tingkat stres pada lansia di Unit Rehabilitasi Sosial Wening Wardoyo Ungaran, didapatkan nilai t hitung sebesar $-3,375$ dengan p-value ($0,002 < 0,05$). Penelitian serupa dilakukan Nur adhilah adsah (2014) dengan judul pengaruh terapi zikir terhadap penurunan tingkat kecemasan pasien pre operasi diruang perawatan bedah RSUD Labuang Baji dengan hasil didapatkan nilai signifikansi $0,001$ ($p=0,05$). Sehingga terapi zikir berpengaruh terhadap penurunan kecemasan.

Dari hasil peneliti diatas peneliti berasumsi bahwa relaksasi benson sangatlah penting dalam menurunkan kecemasan, hal ini terlihat pada saat sebelum dilakukan relaksasi benson banyak lansia mengeluh apa yang dirasakan mereka mengatakan cenderung kehilangan minat, kegembiraan, konsentrasi dan perhatian yang kurang, susah tidur, bangun sengan lesu, sering terbangun di malam hari, sedih ketika mengingat keluarga, sering kaget, takut akan kesendirian, takut akan kematian, sering gemetar, meras tegang, gelisah, dan tidak bersemangat dalam beraktivitas. Sedangkan setelah dilakukan intervensi relaksasi benson pada lansia yang mengalami kecemasan sebanyak 9 responden (100%) mengalami penurunan kecemasan yaitu tidak ada kecemasan sebanyak 4 responden (44,44 %), dan kecemasan sedang sebanyak 5 responden (55,56%). Setelah diberi relaksasi mereka mngatakan merasakan sesuatu yang berbeda dari sebelumnya yakni perasaan lebih tenang, dan secara perlahan tidur mulai

nyenyak, tidak susah tidur, tidak terbangun pada malam hari kecuali bangun ke kamar kecil, mereka mengatakan merasa rileks dan bersemangat untuk melakukan aktivitas dan sering jalan-jalan pagi, dan mereka mengatakan tidak takut lagi akan kematian karena kematian semua orang sudah ditentukan sang Khaliq dan akan datang kepada semua orang tinggal mempersiapkan amal ibadah. Dari data tersebut menunjukkan bahwa setelah dilakukan intervensi relaksasi benson berpengaruh sangat signifikan relaksasi benson menurunkan kecemasan.

3. Kecemasan Lansia Sebelum dan Setelah Dilakukan Relaksasi Nafas Dalam

Hasil penelitian ini menunjukkan bahwa terdapat perbedaan yang signifikan terhadap tingkat kecemasan sebelum dan sesudah dilakukan relaksasi nafas dalam. Pengolahan data menguji hasil penelitian secara kuantitatif dengan menggunakan uji statistik *paired t-test* sebelum dan setelah relaksasi nafas dalam diperoleh nilai signifikan yaitu ($p=0,000 < 0,005$). Sehingga dapat dikatakan bahwa ada efek relaksasi nafas dalam terhadap perubahan tingkat kecemasan pada lansia, hal ini dapat dilihat dari taraf kesignifikan ($p=0,000 < 0,05$). Hal ini berarti hipotesis diterima yakni relaksasi nafas dalam efektif terhadap perubahan tingkat kecemasan lansia di PSTW Gau Mabaji Kab. Gowa. Jika dilihat persentasenya relaksasi benson dan relaksasi nafas dalam tidak berbeda artinya kedua relaksasi ini sama-sama efektif untuk menurunkan kecemasan tetapi jika dilihat dari skor kecemasan relaksasi benson lebih efektif untuk menurunkan kecemasan.

Hal ini sesuai dengan teori bahwa latihan pernafasan dalam akan memperbaiki kesehatan, bernafas pelan adalah bentuk paling sehat dari pernafasan dalam. Latihan nafas dalam ini akan membantu tubuh menjadi lebih rileks,

karena saat bernafas dalam-dalam, otak akan menerima pesan untuk tenang. Otak kemudian akan melanjutkan pesan yang sama ke seluruh tubuh. Latihan pernafasan juga akan membantu membersihkan pikiran, karena sirkulasi tubuh membaik dan lebih banyak oksigen mengalir ke otak. (Smeltzer & Bare, 2002).

Penelitian serupa juga diteliti oleh Nur Amal (2013) menunjukkan responden sebelum diberikan relaksasi nafas dalam mengalami nyeri ringan sebanyak 0 responden, nyeri sedang sebanyak 37 responden (52,1%), nyeri berat sebanyak 34 responden (47%) nyeri hebat 0 responden rata-rata mengalami nyeri yang hebat. Hal ini sesuai dengan penelitian Fiteradana Ahmad (2013) menunjukkan bahwa setelah dilakukan relaksasi nafas dalam terhadap ibu bersalin kala I mengalami perubahan nilai tingkat kecemasan yaitu dari 20 responden, terdapat 7 responden (35%) yang mengalami tingkat kecemasan ringan, 11 responden (55%) yang mengalami tingkat kecemasan sedang, 2 responden (10%) yang mengalami tingkat kecemasan berat. dengan nilai signifikansi $p=0,004 < 0,05$.

Dari hasil penelitian diatas peneliti berasumsi seperti halnya relaksasi benson, relaksasi nafas dalam juga penting dalam menurunkan kecemasan, hal ini terlihat pada saat sebelum dilakukan relaksasi benson banyak lansia mengeluh apa yang dirasakan mereka mengatakan cenderung kehilangan minat, kegembiraan, konsentrasi dan perhatian yang kurang, susah tidur, bangun sengan lesu, sering terbangun di malam hari, sedih ketika mengingat keluarga, sering kaget, takut akan kesendirian, takut akan kematian, sering gemetar, meras tegang, gelisah, dan tidak bersemangat dalam beraktivitas. Sedangkan setelah dilakukan intervensi relaksasi belaksasi nafas dalam pada lansia yang mengalami kecemasan sebanyak 9 responden (100%) mengalami penurunan kecemasan yaitu sebanyak 3 responden

(33,33%) tidak mengalami kecemasan, kecemasan ringan sebanyak 5 responden (55,56%) serta kecemasan sedang sebanyak 1 responden (11,11%). Setelah diberi relaksasi mereka mengatakan merasakan sesuatu yang berbeda dari sebelumnya yakni secara perlahan tidur mulai nyenyak, tidak susah tidur, tidak terbangun pada malam hari kecuali bangun ke kamar kecil, mereka mengatakan merasa rileks dan bersemangat untuk melakukan aktivitas dan sering jalan-jalan pagi,. Dari data tersebut menunjukkan bahwa setelah dilakukan intervensi relaksasi nafas dalam berpengaruh sangat signifikan relaksasi nafas dalam menurunkan kecemasan.

4. Efektivitas Relaksasi Benson Dan Relaksasi Nafas Dalam Nafas Dalam Terhadap Perubahan Kecemasan Pada Lansia Di PSTW Gau Mabaji Gowa.

Setelah dilakukan pengolahan data menguji hasil penelitian secara kuantitatif dengan menggunakan uji statistik *paired t-test* diperoleh hasil bahwa relaksasi benson dan relaksasi napas dalam sama-sama mendapatkan nilai signifikan yang sama yaitu ($p=0,000 < 0,005$). Sehingga dapat dikatakan bahwa ada efek relaksasi benson dan relaksasi nafas dalam terhadap perubahan tingkat kecemasan pada lansia, hal ini dapat dilihat dari taraf kesignifikansi ($p=0,000 < 0,05$). Setelah itu dilakukan pengolahan data dengan menggunakan uji perbandingan *independen T-test* untuk mengetahui perbandingan relaksasi benson dan nafas dalam nilai bermakna pada *pre test* relaksasi benson dan relaksasi nafas dalam yaitu $p= 0,774$ atau $p > 0,05$ dan didapatkan nilai $p=0,231$ pada *post test* maka diinterpretasikan bahwa terdapat nilai bermakna artinya tidak ada perbedaan yang bermakna antara relaksasi benson dan relaksasi nafas artinya sama-sama efektif dapat menurunkan kecemasan pada lansia. Hal ini berarti hipotesis diterima yakni relaksasi benson dan relaksasi nafas dalam efektif

terhadap perubahan tingkat kecemasan lansia di PSTW Gau Mabaji Kab. Gowa. Jika dilihat persentasenya relaksasi benson dan relaksasi nafas dalam artinya kedua relaksasi ini sama-sama efektif untuk menurunkan kecemasan tetapi jika dilihat dari skor kecemasan relaksasi benson lebih efektif untuk menurunkan kecemasan.

Hal ini juga didukung oleh penelitian Rini Rismayanti, Mei (2013) yang menunjukkan bahwa responden pada kelompok perlakuan meningkat secara signifikan yaitu ($p < 0.000$) dengan judul relaksasi benson terhadap kebutuhan tidur pada lansia. Hal ini didukung penelitian Kadek oka ariana (2013) Ada pengaruh yang signifikan tehnik relaksasi benson terhadap penurunan tingkat stres pada lansia di Unit Rehabilitasi Sosial Wening Wardoyo Ungaran, didapatkan nilai t hitung sebesar -3,375 dengan p-value ($0,002 < 0,05$).

Penelitian serupa diteliti oleh Fiteradana Ahmad (2013) menunjukkan bahwa setelah dilakukan relaksasi nafas dalam terhadap ibu bersalin kala I mengalami perubahan nilai tingkat kecemasan yaitu dari 20 responden, terdapat 7 responden (35%) yang mengalami tingkat kecemasan ringan, 11 responden (55%) yang mengalami tingkat kecemasan sedang, 2 responden (10%) yang mengalami tingkat kecemasan berat. dengan nilai signifikansi $p = 0,004 < 0,05$.

Hawari mengemukakan bahwa pemahaman dan pengalaman agama yang keliru dapat menyebabkan konflik dan kecemasan pada diri seseorang, sebaiknya pemahaman dan pengalaman agama yang benar dapat menyelesaikan konflik dan kecemasan pada diri seseorang (Hawari, 2009).

Allah menegaskan dalam (QS. Al-Anfal/ 9:10)

وَمَا جَعَلَهُ اللَّهُ إِلَّا بُشْرَىٰ وَلِتَطْمَئِنَّ بِهِ قُلُوبُكُمْ وَمَا النَّصْرُ إِلَّا مِنْ عِنْدِ اللَّهِ
إِنَّ اللَّهَ عَزِيزٌ حَكِيمٌ ۝ ۱۰ .

Terjemahnya :

Dan Allah tidak menjadikannya (mengirim bala bantuan itu), melainkan sebagai kabar gembira dan agar hatimu menjadi tenteram karenanya. Dan kemenangan itu hanyalah dari sisi Allah. Sesungguhnya Allah Maha Perkasa lagi Maha Bijaksana. (QS. Al-Anfal /9:10).

Ayat diatas menjelaskan bahwa hanya Allah yang memberikan semua ketenangan atau kebaikan di muka bumi ini agar kita mengetahui betapa berkuasanya Allah pemilik kebaikan dan ketenteraman hati jika terus mengingatnya, memujinya melalui zikir, dengan zikir hati akan menjadi tenteram begitu pula dengan cemas semua yang kita alami bersumber dari Allah untuk itulah mendekatkan diri dengan berzikir insya Allah kecemasan, keraguan, rasa takut akan hilang (Shihab,2009).

Tidaklah Allah menjadikan pengirim para malaikat yang memberitahukannya kepada kalian, selain sebagai berita gembira dan agar hatimu menjadi tenteram karenanya. Jika tidak demikian, sesungguhnya Allah Mahaampun kepada kalian atas musuh-musuh kalian. Dan agar hatimu menjadi tenteram dan kemenangan itu hanyalah disisi Allah maksudnya walaupun tanpa adanya bantuan dari para Malaikat, karena kemenangan itu hanyalah dari Allah (Ibnu Katsier, 2006).

Menurut Sholeh (2006) yang menyatakan bahwa saat orang mengalami ketegangan yang bekerja adalah sistem saraf simpatis, sedangkan pada waktu rileks yang bekerja adalah sistem saraf parasimpatetis. Pada saat melakukan relaksasi ini dilakukan dengan melakukan inspirasi panjang yang nantinya akan menstimulasi secara perlahan-lahan reseptor regang paru karena inflamasi paru. Keadaan ini mengakibatkan rangsang atau sinyal dikirimkan ke medulla yang memberikan informasi tentang peningkatan aliran darah. Informasi ini akan diteruskan ke batang otak, akibatnya saraf parasimpatis mengalami peningkatan aktifitas dan saraf simpatis mengalami penurunan

aktifitas pada kemoreseptor, sehingga respon akut peningkatan tekanan darah dan inflamasi paru ini akan menurunkan frekuensi denyut jantung dan terjadi vasodilatasi pada sejumlah pembuluh darah (Rice, 2006). Dengan demikian relaksasi dapat menekan rasa tegang sehingga timbul perasaan rileks dan penghilangan. Perasaan rileks akan diteruskan ke hipotalamus untuk menghasilkan Corticotropin Releasing Hormone (CRH) dan Corticotropin Releasing Hormone (CRH) mengaktifkan anteriorpituitary untuk mensekresi enkephalin dan endorphen yang berperan sebagai neurotransmitter yang mempengaruhi suasana hati menjadi rileks dan senang. Di samping itu, anterior pituitary sekresi Adrenocorticotrophic hormone (ACTH) menurun, kemudian Adrenocorticotrophic hormone (ACTH) mengontrol adrenal cortex untuk mengendalikan sekresi kortisol. Menurunnya kadar Adrenocorticotrophic hormone (ACTH) dan kortisol menyebabkan stres dan ketegangan menurun yang akhirnya dapat menurunkan tingkat kecemasan, stress dan depresi (Sholeh, 2006).

Relaksasi diperlukan pengendoran fisik secara sengaja yang dalam relaksasi benson akan digabungkan dengan sikap pasrah, Sikap pasrah ini merupakan respon relaksasi yang tidak hanya terjadi pada tataran fisik saja tetapi juga psikis yang lebih mendalam. Sikap pasrah ini merupakan sikap menyerahkan atau menggantungkan diri secara totalitas, sehingga ketegangan yang ditimbulkan oleh permasalahan hidup dapat ditolelir dengan sikap ini. Menyebutkan pengulangan kata atau frase secara ritmis dapat menimbulkan tubuh menjadi rileks. Pengulangan tersebut harus disertai dengan sikap pasif terhadap rangsang baik dari luar maupun dari dalam. Sikap pasif dalam konsep religius dapat diidentikkan dengan sikap pasrah kepada Tuhan (Smeltzer & Bare, 2002).

Allah berfirman dalam (QS. Al-Azhab/33 : 41-43)

يَا أَيُّهَا الَّذِينَ ءَامَنُوا اذْكُرُوا اللَّهَ ذِكْرًا كَثِيرًا وَسَبِّحُوهُ بُكْرَةً وَأَصِيلًا ۚ
هُوَ الَّذِي يُصَلِّي عَلَيْكُمْ وَمَلَائِكَتُهُ لِيُخْرِجَكُم مِّنَ الظُّلُمَاتِ إِلَى النُّورِ وَكَانَ
بِالْمُؤْمِنِينَ رَحِيمًا ۚ ۴۳

Terjemahnya :

Dialah yang memberi rahmat kepadamu dan malaikat-Nya (memohonkan ampunan untukmu), supaya Dia mengeluarkan kamu dari kegelapan kepada cahaya (yang terang). Dan adalah Dia Maha Penyayang kepada orang-orang yang beriman. Dan bertasbihlah kepada-Nya di waktu pagi dan petang. Hai orang-orang yang beriman, berdzikirlah (dengan menyebut nama) Allah, zikir yang sebanyak-banyaknya. (QS. Al-Azhab/ 33:41-43

Berzikir dengan mengucapkan subhanaAllah atau yang lainnya yang mendekatkan diri kepada Allah subhaanahu wa Ta'aala. Paling sedikitnya adalah pagi dan petang setelah shalat dan ketika terjadi sesuatu atau ada sebabnya untuk berikir. Demikian pula hendaknya seseorang membiasakan hal itu dalam setiap waktunya, dan dalam semua keadaan, dan dzikir merupakan ibadah yang bias membalap orang lain dengan santai, mengajaknya mencintai dan mengenal Allah, membantu kepada kebaikan dan menjaga lisan dari dari ucapan yang buruk dan mengeluarkan kita dari kegelapannya kemaksiatan kepada cahaya ketaatan dan dari gelapnya kebodohan kepada cahaya pengetahuan(Ibnu Katsier, 2006).

Perilaku zikir sebenarnya sangat dianjurkan Allah dengan maksud agar seseorang hamba selalu dekat dengan sang Pencipta, mencari petunjuk dan keridhaan hidup. Bathin akan memiliki kekuatan dan ketenangan dalam menghadapi segala rintangan hidup, dan tidak akan terdampar keluar dari garis Allah. Ayat diatas mengingatkan kita agar senantiasa berzikir dan mengingat Allah dimana kita berada dan dapat membentengi diri dan member ketenangan jiwa, terutama dalam menghadapi persoalan kehidupan. Doa dan zikir

merupakan satu kesatuan ritual religius, bagai dari ibadah agama yang signifikan dalam mengang peran kendali psikologis manusia, (Zainul,2011).

Seseorang yang melakukan relaksasi, aktifitas sistem limbik menurun, sebuah studi yang dilakukan pada tahun 1997 oleh peneliti di jepang dan Harvard Medical School dalam Satyanegara (2012) menunjukkan bahwa perilaku ritual spiritual seperti berdoa juga mempengaruhi hipotalamus, terutama pada daerah yang bertanggung jawab atas pengaturan sistem saraf otonom. Karena sistem limbik mengandung hipotalamus, yang mengontrol sistem saraf otonom, penerunan daerah limbik dapat menjelaskan bagaimana relaksasi mengurangi stres dan meningkatkan stabilitas otonomnya dengan meningkatnya kerja inti hipotalamus yang mengatur sistem saraf parasimpatis. Sirkulasi peredaran darah terutama di otot dan otak, berkaitan erat dengan kebutuhan metabolisme jaringan, sangat sensitif dan dan konsisten dalam responnya terhadap perilaku manusia, sebuah studi oleh Jevning et all 1996 menggambarkan suatu redistribusi menarik dalam aliran darah mediator. Aliran darah ke ginjal dan hati menurun disertai dengan peningkatan output jantung yang cukup signifikan. Hal ini mendukung hipotesis bahwa sebagian besar darah di distribusikan ke otak sehingga aliran darah serebral meningkat selama melakukan latihan nafas (Dalam Satyanegara, 2012).

Saat dilakukannya latihan relaksasi benson ini lansia dapat melatih tubuh dengan mengatur irama pernafasan secara baik dan benar sehingga pemusatan pikiran dan penghayatan akan lebih mempercepat penyembuhan dan menghilangkan kecemasan, stress, depresi atau memelihara dan meningkatkan kesehatan. Relaksasi benson pada dasarnya merupakan latihan pernafasan, latihan pernafasan yang tepat merupakan penawar kecemasan ataupun stres. Walaupun kita semua bernapas, beberapa dari kita tetap mempertahankan

kebiasaan alamiah, pernapasan lengkap dialami oleh bayi. Ketika menarik napas, udara dihirup ke dalam melalui hidung dan dihangatkan selaput lendir rongga hidung. Bulu hidung menyaring kotoran yang dikeluarkan pada saat menghembuskan napas. Diafragma adalah seperti selembar otot yang membentang pada dada, memisahkan dada dan perut umumnya hal ini berjalan dengan otomatis, pada saat diafragma rileks, paru-paru kontraksi dan udara didorong keluar. Kedua paru dihubungkan bronkus yang membawa oksigen ke dalam pembuluh vena dan nadi. Pada saat darah meninggalkan paru-paru melalui pembuluh nadi, warna merah cerah karena mengandung oksigen yang tinggi (kurang dari 25%). Darah dipompa keluar oleh jantung melalui pembuluh darah nadi kapiler, mencapai semua bagian tubuh. Sebagaimana kehidupan disokong oleh oksigen yang ditukar oleh hasil pembakaran di dalam sel, darah berwarna pudar. Darah kembali ke bagian kanan jantung dan dipompa ke paru-paru dimana tersebar berjuta pembuluh darah kecil, Pada saat oksigen kontak dengan darah yang bermuatan buangan, gelembung terjadi dimana sel mengambil oksigen dan mengeluarkan karbon dioksida. Setelah dibersihkan dan di oksigenasi, darah dikembalikan ke jantung kiri dan dialirkan kembali ke seluruh tubuh (Kustanti, 2008).

Selama proses penelitian dan sebelum diberikan relaksasi kebanyakan responden mengatakan mereka susah tidur, sering terbangun pada malam hari, sedih ketika mengingat keluarga dirumah, sering kaget, takut akan kesendirian, takut akan kematian, sering gemetar, bangun dengan lesu, merasa tegang, kehilangan minat, gelisah dan tidak semangat dalam melakukan aktivitas, setelah pemberian relaksasi benson dan relaksasi nafas dalam mereka merasakan sesuatu yang berbeda yaitu rasa ketenangan ketika melakukan relaksasi dan berzikir dan

semangat dalam melakukan aktivitas sehari-hari yang dilaksanakan panti sosial tresna werdha seperti senam lansia, kegiatan seni dan lain-lain.

Gangguan kecemasan merupakan kondisi yang paling umum pada lansia. Pada lansia menghadapi pikiran kematian dengan rasa putus asa dan kecemasan menjadi masalah psikologis yang penting pada lansia, khususnya lansia yang mengalami penyakit kronis. Perilaku cemas pada lansia dapat disebabkan oleh penyakit medis fisiologi yang sulit diatasi, kehilangan pasangan hidup, pekerjaan, keluarga, dukungan sosial, respons yang berlebihan terhadap kejadian hidup, pemikiran akan datangnya kematian.

Konsistensi dari penerapan relaksasi benson dan relaksasi nafas dalam selama dua minggu secara teratur ini membuktikan bahwa relaksasi nafas benson dan relaksasi nafas dalam ini mempunyai hasil yang signifikan untuk menurunkan tingkat kecemasan lansia. Penurunan tingkat kecemasan disebabkan oleh adanya relaksasi yang disertai dengan zikir yang membuat hati tenang dan tenteram dan pengendoran otot-otot sehingga lansia merasa rileks dari hasil penelitian ini dapat terlihat bahwa terjadi penurunan jumlah responden yang mengalami kecemasan pada tiap-tiap skor setelah penerapan relaksasi benson dan relaksasi nafas dalam serta berdasarkan uji statistik menunjukkan bahwa ada perbedaan yang signifikan tingkat kecemasan lansia sebelum dan sesudah relaksasi benson dan relaksasi nafas dalam. Adanya perbedaan ini disebabkan relaksasi benson dan relaksasi nafas dalam merupakan salah satu terapi yang membantu lansia dalam mengatasi kecemasan. Selain itu dengan relaksasi benson dan relaksasi nafas dalam lansia dapat meningkatkan ekspresi perasaan negatif menjadi positif sehingga membantu lansia mengubah pola hidup yang dapat mengganggu kualitas hidup lansia. Hal ini juga terbukti selama intervensi berlangsung lansia merasakan kondisi yang enak, tenang dan rileks. Pada saat penelitian penerapan relaksasi benson dan relaksasi

nafas dalam ini dilakukan lansia mengatakan merasa nyaman, rileks, hati menjadi tenteram karena mereka melakukannya tanpa paksaan dan tidak merasa terbebani dengan relaksasi benson dan nafas dalam.

Dengan demikian dapat disimpulkan bahwa relaksasi benson dan relaksasi nafas dalam efektif terhadap perubahan tingkat kecemasan lansia di Panti Sosial Tresna Werdha Gau Mabaji Kab. Gowa. Dan relaksasi benson dan relaksasi nafas dalam ini merupakan terapi medis yang digabungkan dengan unsur keyakinan yang dapat dilakukan dimana saja dan dapat menurunkan tingkat kecemasan pada lansia, Perbedaan antara kelompok relaksasi benson dan kelompok relaksasi nafas dalam dilihat dari tingkat persentasenya tidak ada perbedaan pada hasil sesudah diberikan tehnik relaksasi benson dan relaksasi nafas dalam yaitu adanya penurunan tingkat kecemasan karena sama-sama memiliki nilai yaitu $p=0,000$ signifikan tetapi dilihat dari perubahan angka kelompok relaksasi benson lebih menurun dibandingkan angka kelompok relaksasi nafas dalam.

BAB V

KESIMPULAN DAN SARAN

A. *Kesimpulan*

1. Berdasarkan hasil penelitian responden yang mengalami kecemasan sebelum diberikan intervensi relaksasi benson yaitu lansia yang mengalami kecemasan ringan sebanyak 2 responden (22,22%) sedangkan kecemasan sedang sebanyak 4 responden (44,44 %) dan berat sebanyak 3 responden (33,34 %) serta tidak ada lansia yang mengalami kecemasan sangat berat. Sedangkan hasil penelitian responden yang mengalami kecemasan sebelum diberikan intervensi relaksasi nafas dalam yaitu lansia yang mengalami kecemasan ringan sebanyak 3 responden (33,33%) sedangkan kecemasan sedang sebanyak 4 responden (44,44 %) dan berat sebanyak 2 responden (22,23 %) serta tidak ada lansia yang mengalami kecemasan sangat berat.
2. Sedangkan kecemasan setelah diberikan intervensi relaksasi benson yaitu lansia yang tidak mengalami keluhan kecemasan sebanyak 4 responden (44,44%) dan kecemasan ringan sebanyak 5 responden (55,56%) dan tidak ada lansia yang mengalami kecemasan berat. Sedangkan responden yang mengalami tingkat kecemasan setelah diberikan intervensi relaksasi nafas dalam yaitu lansia yang tidak mengalami keluhan kecemasan sebanyak 3 responden (33,33%) dan kecemasan ringan sebanyak 5 responden (55,56%) serta kecemasan sedang sebanyak 1 responden (11,11%).
3. Berdasarkan hasil penelitian didapatkan bahwa data perbandingan antara sebelum dan setelah intervensi relaksasi benson dan relaksasi nafas dalam di gunakan uji *paired T-test* sama sama didapatkan nilai $P= 0,000$ atau $P < 0,05$ sehingga dapat disimpulkan Relaksasi Benson Dan Relaksasi Nafas Dalam

Efektif Terhadap Perubahan Tingkat Kecemasan Pada Lansia Dip Anti Social
Tresna Werdha Gau Mabaji Gowa.

B. *Saran*

1. Bagi Lansia di Panti Sosial Tresna Werdha (PSTW) Gau Mabaji Kab. Gowa

Bagi lembaga di Panti Sosial Tresna Werda Gau Mabaji penelitian ini diharapkan dapat menambah informasi tentang manfaat relaksasi benson terhadap masalah kecemasan pada lansia dan juga digunakan sebagai bahan pertimbangan dalam membantu lansia dalam menghadapi masalah mental dan fungsional yang dihadapi lansia dan diharapkan relaksasi benson ini dapat dihimbaukan kepada lansia yang mengalami masalah mental untuk melakukan relaksasi benson ini pada saat santai.

2. Bagi Institusi Pendidikan

Hasil penelitian ini dapat menjadi tambahan referensi bagi perawat terutama perawat jiwa yaitu sebagai pemberi asuhan keperawatan secara langsung dan sebagai educator sebagai upaya untuk mengatasi masalah mental seperti kecemasan, stres, depresi, insomnia yang sering dialami oleh lansia.

3. Bagi Peneliti Selanjutnya

Bagi peneliti selanjutnya yang ingin meneliti lebih jauh tentang efektivitas relaksasi benson dan relaksasi nafas dalam terhadap perubahan tingkat kecemasan lansia, penelitian ini bisa dijadikan dasar atau referensi untuk penelitian selanjutnya, dengan menggunakan sampel yang lebih besar.

DAFTAR PUSTAKA

- Al-Qur'an dan terjemahan.jakarta: 2012.
- Arfa, M., Pengaruh Teknik Relaksasi Nafas Dalam terhadap Penurunan Nyeri pada Pasien Post-Operasi Appendisitis di Ruang Bedah RSUD Prof. Dr. Hi. Aloei Saboe Kota Gorontalo, Tesis, Universitas Negeri Gorontalo, Gorontalo.2014.
- Aryana, Kadek Oka, dkk. "Pengaruh Tehnik Telaksasi Benson Terhadap Penurunan Tingkat Stres Lansia Di Unit Rehabilitas Sosial Wening Wardoyo Ungaran." *Jurnal Keperawatan Jiwa* 1.2 2013.
- Asmadi. Teknik prosedural keperawatan konsep dan aplikasi kebutuhan dasar klien. Jakarta :salemba medika. 2009.
- BPS. Kebutuhan Data Ketenagakerjaan untuk Pembangunan yang Berkelanjutan. www.bps.go.id. 2014.
- Brunner dan Suddart. Keperawatan Medikal Bedah–Vol. 2 Ed.8,Jakarta: EGC.2002.
- Datak, G “Efektifitas Relaksasi Benson Terhadap Nyeri Pasca Bedah TUR Prostat di RSUD Fatmawati.“ Tidak Diterbitkan. Tesis. Jakarta: Program Pasca Sarjana Fakultas Ilmu Keperawatan Universitas Indonesia.2008.
- Dewi, Ade Sarah Sinta. "Efektifitas Relaksasi Benson Terhadap Penurunan Intensitas Nyeri Luka Post Seksio Sesaria." *Coping Ners (Community Of Publishing In Nursing)* 3.1 2015.
- Fransiska Sohat dan Hendro Bidjuni “Hubungan Tingkat Kecemasan Dengan Insomnia Pada Lansia” Di Balai Penyantunan Lanjut Usia Senja Cerah Paniki Kecamatan Mapangget Manado.2014.
- Hawari, H.D Manajemen Stress Cemas Dan Depresi. Jakarta: FK UI (Widjaja Kusuma, penejermah). Tangerang: Binarupa Asara.2013.
- Hawari, A. Psikometri Alat Ukur (Skala) Kesehatan Jiwa.Jakarta: FKU.2009.
- Hawari, H.D. Manajemen stress, kecemasan dan depresi . Jakarta :FK UI. 2013.
- Hidayat, A. A. Metode Penelitian Keperawatan dan Teknik Analisis Data. Jakarta: Salemba Medika. 2007.

- Kaplan, H. I., Sadock, B. J., & Grebb, J. A. *Sinopsis Psikiatri*. Terj. Widjaja Kusuma, Binarupa Aksar: 2010.
- Kemendes RI. "Gambaran Kesehatan Lanjut Usia di Indonesia" . Buletin Jendela Data dan Informasi Kesehatan 1, 2013.
- Maryam, R.S. *Mengenal Usia Lanjut dan Perawatannya*. Jakarta: Salemba Medika 2008.
- Nugroho, Wahjudi *Keperawatan Gerontik dan Geriatrik*. Edisi 3. Jakarta: EGC. 2008.
- Nur adhilah adsah. pengaruh terapi zikir terhadap penurunan tingkat kecemasan pasien pre operasi diruang perawatan bedah RSUD Labuang Baji (2014).
- Nursalam, P.S. *Pendekatan praktis metodologi riset keperawatan*. Jakarta: CV Sagung Seto. 2008.
- Padila, Buku Ajar Keperawatan Gerontik. Cetakan Pertama. Yogyakarta: Nuha Medika, 2013.
- Pieter, H.Z., & Lubis, N.L. *Pengantar psikologi dalam keperawatan*. Jakarta: Kencana. 2010.
- Potter & Perry. *Fundamental keperawatan*. Edisi ke-4. Jakarta: EGC. 2005.
- Profil lansia, *Dinas kesehatan kota makassar* 2012.
- Purba, J.S. Peran Neuroendokrin pada Depresi No.3, Vol.19. Jakarta: Deka Media. 2006.
- Purwanto, S. Relaksasi dzikir. *Jurnal psikologi universitas Muhammadiyah semarang*. 2006.
- Purwanto, Setiyo dan Siti Zulaekah. Pengaruh Pelatihan Relaksasi untuk Mengurangi Gangguan Insomnia. (Online) (<http://klinis.wordpress.com>). 2007.
- Purwati, Maria Suryani dkk. "Perbedaan Tekanan Darah Sebelum Dan Sesudah Terapi Relaksasi Benson Pada Pasien Hipertensi (Studi Kasus Di Wilayah Kerja Puskesmas Karangayu Semarang)." *Jurnal Ilmu Keperawatan Dan Kebidanan* 1.1 2012.
- Ramadhani, VS. *Hubungan Stres Dengan Kejadian Insomnia Pada Lansia Di Panti Sosial Tresna Werdha Kasih Sayang Ibu Batusangkar*. Skripsi

Program Studi ilmu Keperawatan Fakultas Kesehatan dan Mipa
Universitas Muhammadiyah Sumatera Barat Bukittinggi. 2014.

- Ramaiah, S. *Kecemasan Bagaimana Mengatasi Penyebabnya. Pustaka Populer*; Jakarta :2009
- Resti, I.B. Teknik Relaksasi Otot Progresif untuk Mengurangi Stres pada Penderita Asma, *Jurnal Ilmiah Psikologi Terapan*, Volume 2, No. 1, Januari 2014, hlm: 1-20. 2014.
- Rice, L.B. Relaxation Training & Its Role in Diabetes & Health). *online*]. <http://myhealth.gov.2006>.
- Setyowati, H. & Green, C. W. *Terapi Alternatif*. Yogyakarta: Yayasan Spiritia.2004.
- Shihab,M.Quraish. *Tafsir Al-misbah*. Jakarta : Penerbit , unuver Indonesia.2009
- Sholeh, M. *Terapi Salat Tahajud*. Jakarta: Penerbit Hikmah: PT Mizan Publika.2006.
- Smeltzer, S.C. *Buku ajar keperawatan medical bedah*, ed. 8. EGC : (2001).
- Smeltzer, S.C. & Bare B.G., *Buku Ajar Keperawatan Medikal Bedah*, Volume 2, Ed. 8, Jakarta: EGC. 2002.
- Smeltzer, S.C. & Bare, G. B.. *Buku Ajar Keperawatan Medikal Bedah*. Vol 1. Alih bahasa oleh Agung Waluyo. Jakarta: EGC.2001. 1996.
- Stuart dan Laraia. *prinsip dan prektek keperawatan psikitri*. Edisi 8.st. Louis MosbyBook INC.2005.
- Stuart, G. W. *Buku Saku Keperawatan Jiwa (edisi 5, edisi revisi)* (Ramona p. kapoh & egi komara yudha penejermah EGC). Jakarta: 2012.
- Stuart, G. W. *Buku Saku Keperawatan Jiwa (edisi 5, edisi revisi)* (Ramona p. kapoh & egi komara yudha penejermah). Jakarta: EGC, 2012.
- Suliswati, Payapo, A.T., Maruhawa. J., Sianturi, Y., dan Sumyatun. *Konsep Dasar Keperawatan Kesehatan Jiwa*. EGC: Jakarta.2004.
- Sutikno, Ekawati. *Hubungan Antara Fungsi Keluarga dan Kualitas Hidup Lansia*. 2011.
- Tarwoto dan wartonah. *Kebutuhan Dasar Manusia Dan Proses Keperawatan Ed.4*. Jakarta : salemba medika 2011.

- Trisnayanti M. Pengaruh relaksasi Benson terhadap gangguan pola tidur lansia di unit rehabilitas sosial wening wardoyo ungaran. Semarang.2010.
- Trullyen, V. Pengaruh Teknik Relaksasi Nafas Dalam Terhadap Intensitas Nyeri Pada Pasien Post Operasi Section Ceasaria. 2013.
- Warner, J. (2006). Anxiety often missed in elderly, WebMD Health News, <http://www.webmd.com/anxietypanic/guide/20061101/anxiety-missed-elderly>
- Wiramihardjo, S.Pengantar Psikologi Klinis. Bandung: Retika Aditama.2006. www.trancesolutions.com/info@trance solutions.com. 2006.
- Yosep, Iyus. Keperawatan jiwa. Bandung : PT Refika Aditama.2007.
- Zainul, Zen. Lafidzi,Jakarta:Qultummedia, 2007.
- Zakiah, Daradjat.ilmu jiwa agama, Jakarta:bulan bintang. 2005




**L
a
m**

**p
i**

r

**a
n**



LAMPIRAN I

LEMBAR PERMINTAAN MENJADI RESPONDEN

Kepada :

Yth. Bapak dan Ibu calon responden

Dengan Hormat,

Yang bertanda tangan dibawah ini :

Nama :Riyani H. Sahar

NIM : 70300112009

Akan mengadakan penelitian dengan judul “ efektivitas relaksasi benson dan relaksasi nafas dalam terhadap perubahan tingkat kecemasan pada lansia”.

Peneliti tidak akan menimbulkan akibat yang merugikan bagi bapak dan ibu sebagai responden, kerahasiaan semua informasi yang bapak dan ibu berikan merupakan tanggung jawab kami untuk menjaganya.

Jika bapak dan ibu bersedia ataupun menolaknya menjadi responden maka tidak akan ada ancaman bagi bapak dan ibu maupun keluarga.

Jika selama menjadi responden bapak dan ibu merasa dirugikan maka bapak dan ibu diperbolehkan untuk mengundurkan diri dan tidak berpartisipasi dalam penelitian ini.

Demikian surat permintaan ini kami buat, jika bapak dan ibu telah menyetujui permintaan kami untuk menjadi responden, maka kami sebagai peneliti sangat mengharapkan kesediaannya untuk menandatangani lembar persetujuan untuk menjadi responden dan kuesioner kemudian bersedia untuk dilakukan relaksasi.

LAMPIRAN II

LEMBAR PERSETUJUAN MENJADI RESPONDEN

(Inform Consent)

Saya yang bertanda tangan dibawah ini bersedia dan tidak keberatan menjadi responden dalam penelitian yang dilakukan oleh Mahasiswa Program Studi Ilmu Keperawatan Fakultas Kedokteran dan Ilmu Kesehatan UIN Alauddin Makassar atas nama Raja Ema, dengan judul “Efektivitas Relaksasi Benson dan Relaksasi Nafas Dalam Terhadap Perubahan Tingkat Kecemasan Pada Lansia” Saya berharap penelitian ini tidak akan mempunyai dampak negatif serta merugikan bagi saya dan keluarga saya, sehingga pertanyaan yang akan saya jawab benar-benar dirahasiakan.

Demikian pernyataan ini saya buat dengan sukarela tanpa paksaan dari pihak manapun untuk diperlukan sebagaimana mestinya.

UNIVERSITAS ISLAM NEGERI
ALAUDDIN
M A K A S S A R

Gowa, 2016

Responden

(

)

LAMPIRAN III

KUESIONER PENELITIAN

“EFEKTIVITAS RELAKSASI BENSON DAN NAFAS DALAM TERHADAP PERUBAHAN TINGKAT KECEMASAN PADA LANSIA”

DATA DIRI RESPONDEN :

Nama (inisial) :

Jenis Kelamin :

Umur :

PETUNJUK :

1. Koesioner ini memuat 14 pertanyaan tentang kecemasan
2. Berilah tanda Cheklish (√) pada salah satu jawaban yang sesuai menurut anda
3. Semua jawaban akan dijaga kerahasiaanya.

Berilah tanda chek (√) pada kolom bagian yang sudah disediakan yang seesuai dengan kondisi anda.

- 0 = tidak ada gejala sama seekali
- 1 = satu dari gejala yang ada
- 2 = separuh dari gejala yang ada
- 3 = lebih dari separuh gejala yang ada
- 4 = semua gejala ada

No	Pertanyaan	Jawaban
----	------------	---------

		0	1	2	3	4
1	Perasaan cemas: a. Kecemasan b. Firasat buruk, c. Takut akan pikiran sendiri, d. Mudah tensinggung.					
2	Ketegangan: a. Merasa tegang, b. Lesu, c. Tidak dapat istirahat tenang, d. Mudah terkejut, e. Gemetar.					
3	Ketakutan : a. Ketakutan pada gelap, b. Ketakutan ditinggal sendiri, c. Ketakutan pada orang asing, d. Ketakutan pada binatang besar, e. Ketakutan pada keramaian lalu lintas.					
4	Gangguan tidur: a. Sulit untuk tidur, b. Terbangun malam hari, c. Tidur tidak nyenyak, d. Bangun dengan lesu, e. Mimpi buruk.					
5	Gangguan kecerdasan: a. Sukar konsentrasi menurun, b. Daya ingat buruk, c. Daya ingat menurun					
6	Perasaan depresi: a. Kehilangan minat,					

	<ul style="list-style-type: none"> b. Sedih, c. Bangun dini hari, d. Kurangnya kesenangan pada hoby, e. Perasaan berubah sepanjang hari. 					
7	<p>Gejala somatik:</p> <ul style="list-style-type: none"> a. Nyeri pada otot, b. Kaku, c. Kedutan otot, d. Gigi gemeretak, e. Suara tidak stabil 					
8	<p>Gejala sensorik:</p> <ul style="list-style-type: none"> a. Perasaan gelisah, b. Penglihatan kabur, c. Muka merah d. Pucat e. Merasa lemah. 					
9	<p>Gejala kardiovaskuler:</p> <ul style="list-style-type: none"> a. Takikardi, b. Nyeri di dada, c. Denyut nadi mengeras d. Detak jantung hilang sekejap. 					
10	<p>Gejala pernapasan:</p> <ul style="list-style-type: none"> a. Rasa tertekan di dada, b. Perasaan tercekik, c. Sering menarik napas panjang d. Merasa napas pendek. 					
11	<p>Gejala gastrointestinal:</p> <ul style="list-style-type: none"> a. Sulit menelan, b. Mual, c. Perut melilit, 					

	<ul style="list-style-type: none"> d. Gangguan pencernaan, e. Nyeri lambung sebelum dan sesudah makan. 					
12	<p>Gejala urogenital:</p> <ul style="list-style-type: none"> a. Sering kencing, b. Tidak dapat menahan kencing, c. Amenorrhoe, d. Masa haid berkepanjangan atau pendek, e. Haid beberapa kali dalam sebulan. 					
13	<p>Gejala vegetatif :</p> <ul style="list-style-type: none"> a. Mulut kering, b. Mudah berkeringat, c. Muka merah, d. Bulu roma berdiri, e. Pusing atau sakit kepala. 					
14	<p>Perilaku sewaktu wawancara:</p> <ul style="list-style-type: none"> a. Gelisah, b. Jari-jari gemetar, c. Mengkerut kan dahi atau kening, d. Muka tegang, e. Tonus otot meningkat. 					

Terima kasih banyak atas kerjasamanya

LAMPIRAN IV

STANDAR OPERASIONAL PROSEDUR (SOP) EFEKTIVITAS RELAKSASI BENSON TERHADAP PERUBAHAN TINGKAT KECEMASAN PASA LANSIA DI PSTW GAU MABA'JI

1. Pengertian Relaksasi Benson

Relaksasi Benson merupakan pengembangan metode respon relaksasi pernafasan dengan melibatkan faktor keyakinan pasien, yang dapat menciptakan suatu lingkungan internal sehingga dapat membantu pasien mencapai kondisi kesehatan dan kesejahteraan yang lebih tinggi dan menurunkan rasa lelah yang berlebihan serta berbagai gejala yang berhubungan dengan kecemasan, seperti sakit kepala, migren, insomnia, dan depresi.

2. Tujuan

- a. Ketentraman hati.
- b. Berkurangnya rasa cemas, khawatir dan gelisah.
- c. Tekanan darah dan ketegangan jiwa menjadi rendah.
- d. Detak jantung lebih rendah.
- e. Mengurangi tekanan darah.
- f. Meningkatkan keyakinan.
- g. Kesehatan mental menjadi lebih baik.

3. Waktu pelaksanaan

18 April 01 Mei 2016.

4. Tempat pelaksanaan

5. Persiapan alat

- a. Koesioner untuk menilai perubahan tingkat kecemasan pada lansia sebelum dan sesudah diberikan intervensi relaksasi benson dan relaksasi nafas dalam

6. Prosedur pelaksanaan:

- a. Sebelum melakukan intervensi
 - 1) Perkenalkan diri
 - 2) Bina hubungan saling percaya
 - 3) Kontrak waktu
- b. Proses melakukan intervensi
 - 1) Ciptakan lingkungan tenang dan nyaman
 - 2) Anjurkan klien memilih tempat yang disenangi
 - 3) Anjurkan klien mengambil posisi tidur terlentang atau duduk yang dirasakan paling nyaman
 - 4) Anjurkan klien untuk memejamkan mata dengan pelan tidak perlu untuk dipaksakan sehingga tidak ada ketegangan
 - 5) Anjurkan klien untuk merelaksasikan tubuhnya untuk mengurangi ketegangan otot, mulai dari kaki sampai ke wajah.
 - 6) Lemaskan kepala, leher, dan pundak dengan memutar kepala dan mengangkat pundak perlahan-lahan.
 - 7) Anjurkan klien mulai bernafas dengan lambat dan wajar lalu tarik nafas melalui hidung, beri waktu 3 detik untuk tahan nafas kemudian hembuskan nafas melalui mulut sambil berzikir. Dilakukan 1 kali sehari selama 15 menit dalam 2 minggu.

- 8) Kata yang diucapkan kakalimat-kalimat untuk berzikir seperti Alhamdulillah; Subhanallah; dan Allahu Akbar

Dzikir yang diucapkan adalah:

6. Astaghfirullah
7. Subhanallah
8. Alhamdulillah
9. Allahu akbar
10. Laa ilaa ha illallah

- 9) Klien diperbolehkan membuka mata untuk melihat. Bila sudah selesai tetap berbaring dengan tenang beberapa menit, mula-mula mata terpejam dan sesudah itu mata dibuka.

c. Setelah melakukan intervensi

- 1) Akhiri kegiatan dengan baik
- 2) Lakukan kontrak untuk kegiatan selanjutnya
- 3) Ucapkan salam

LAMPIRAN V

STANDAR OPERASIONAL PROSEDUR (SOP) EFEKTIVITAS RELAKSASI NAFAS DALAM TERHADAP PERUBAHAN TINGKAT KECEMASAN PASA LANSIA DI PSTW GAU MABA'JI

7. Pengertian Relaksasi Nafas Dalam

Relaksasi adalah suatu teknik yang dapat membuat pikiran dan tubuh menjadi rileks melalui sebuah proses yang secara progresif akan melepaskan ketegangan otot di setiap tubuh. Energi dapat dihasilkan ketika kita melakukan relaksasi nafas dalam karena pada saat kita menghembuskan nafas, kita mengeluarkan zat karbon dioksida sebagai kotoran hasil pembakaran dan ketika kita menghirup kembali, oksigen yang diperlukan tubuh untuk membersihkan darah masuk. Melakukan relaksasi seperti ini dapat menurunkan rasa lelah yang berlebihan serta gejala yang berhubungan dengan kecemasan.

8. Tujuan

- h. Ketentraman hati.
- i. Berkurangnya rasa cemas, khawatir dan gelisah.
- j. Tekanan darah dan ketegangan jiwa menjadi rendah.
- k. Detak jantung lebih rendah.
- l. Mengurangi tekanan darah.
- m. Meningkatkan keyakinan.
- n. Kesehatan mental menjadi lebih baik.

9. Waktu pelaksanaan

18 April - 01 Mei 2016.

10. Tempat pelaksanaan

Panti Sosial Tresna Werdha Gau Mabaji Gowa

11. Persiapan alat

- b. Koesioner untuk menilai perubahan tingkat kecemasan pada lansia sebelum dan sesudah diberikan intervensi relaksasi nafas dalam

12. Prosedur pelaksanaan:

- d. Sebelum melakukan intervensi
 - 1) Perkenalkan diri
 - 2) Bina hubungan saling percaya
 - 3) Kontrak waktu
- e. Proses intervensi
 - 1) Ciptakan lingkungan yang tenang.
 - 2) Usahakan tetap rileks dan tenang.
 - 3) Perlahan-lahan tarik nafas lewat hidung dan kemudian udara dihembuskan melalui mulut sambil merasakan ekstremitas atas dan bawah rileksi
 - 4) Menarik nafas lagi melalui hidung dan menghembuskan melalui mulut secara perlahan-lahan.
 - 5) Membiarkan telapak tangan dan kaki rileks.
 - 6) Usahakan agar tetap konsentrasi.
 - 7) Anjurkan untuk mengulangi prosedur hingga benar-benar rileks.
 - 8) Ulangi sampai 15 menit, dan selingi istirahat singkat setiap 5 kali pernafasan,
 - 9) Dilakukan 2 kali dalam sehari yaitu 15 menit selama 2 minggu
- f. Setelah melakukan intervensi

- 1) Akhiri kegiatan dengan baik
- 2) Lakukan kontrak untuk kegiatan selanjutnya
- 3) Ucapkan salam



LAMPIRAN VI DOKUMENTASI



Gambar 1.

Ny M (78 tahun) Melakukan pre-test pengisian kuisisioner tingkat kecemasan



Gambar 2.

Melakukan wawancara dan pengisian kuisisioner tingkat kecemasan di asrama 12



Gambar 3.

Ny. S (73 tahun), Ny. N(75 tahun) , Ny. R(70 tahun) , Ny. S (81 tahun) Melakukan relaksasi nafas dalam



Gambar 4.

Melakukan relaksasi benson terhadap tingkat kecemasan asrama 11



Gambar 5.

Tn. T (72 tahun) Melakukan post-test pengisian kuisisioner tingkat kecemasan

LAMPIRAN VII MASTER TABEL RELAKSASI BENSON

Inisial	Umur	Jenis Kelamin	Skor Kecemasan		Tingkat Kecemasan	
			Pre-Test	Post-Test	Pre-Test	Post-Test
Ny. Ms	3	2	18	16	Sedang	Tidak ada keluhan
Ny. Sn	2	2	28	16	Berat	Ringan
Ny. Ms	3	2	17	11	Ringan	Tidak ada keluhan
Ny. Sn	3	2	30	17	Berat	Ringan
Ny. Lm	3	2	24	14	Sedang	Ringan
Ny. Jj	2	2	26	14	Sedang	Ringan
Ny. Km	3	2	24	13	Sedang	Tidak ada keluhan
Tn. Im	2	1	29	18	Berat	Ringan
Tn. Dt	3	1	23	13	Sedang	Tidak ada keluhan

Keterangan:

Umur :

Jenis Kelamin:

Skala kecemasan:

55-65 tahun : 1
kecemasan: >14

Laki-laki : 1
Berat : 28-41

Tidak ada keluhan

66-70 tahun : 2
:14-20

Perempuan : 2
Sangat berat : 42-56

Ringan

> 70 tahun : 3
: 21-27

Sedang

MASTER TABEL RELAKSASI NAFAS DALAM

Ny. Hm	3	2	32	22	Berat	Sedang
Ny. Ds	3	2	18	12	Ringan	Tidak ada keluhan
Ny. Ns	3	2	24	14	Sedang	Ringan
Ny.Ri	2	2	23	14	Sedang	Ringan
Ny.Sg	3	2	28	17	Berat	Ringan
Tn. Hs	2	1	17	13	Ringan	Tidak ada keluhan
Tn. Is	3	1	29	22	Berat	Sedang
Tn. Tm	3	1	21	15	Sedang	Ringan

Keterangan:

Umur :

55-65 tahun : 1
kecemasan: >14

66-70 tahun : 2
:14-20

> 70 tahun : 3
: 21-27

Jenis Kelamin:

Laki-laki : 1
Berat : 28-41

Perempuan : 2
Sangat berat : 42-56

Skala Kecemasan:

Tidak ada keluhan

Ringan

Sedang

LAMPIRAN VIII

Hasil Uji Normalitas Kelompok Relaksasi Benson

Tests of Normality

	Kolmogorov-Smirnov ^a			Shapiro-Wilk		
	Statistic	df	Sig.	Statistic	df	Sig.
umur	.206	9	.200 [*]	.897	9	.234

*. This is a lower bound of the true significance.

a. Lilliefors Significance Correction

Tests of Normality^b

	Kolmogorov-Smirnov ^a			Shapiro-Wilk		
	Statistic	df	Sig.	Statistic	df	Sig.
jenis kelamin	.471	9	.000	.536	9	.000

a. Lilliefors Significance Correction

b. agama is constant. It has been omitted.

Setelah Ditrans Jenis Kelamin

Tests of Normality

	Kolmogorov-Smirnov ^a			Shapiro-Wilk		
	Statistic	df	Sig.	Statistic	df	Sig.
trans_jeniskelamin	.471	9	.000	.536	9	.000

a. Lilliefors Significance Correction

Hasil Uji Kelompok Relaksasi Nafas Dalam

Tests of Normality^c

	Kolmogorov-Smirnov ^a			Shapiro-Wilk		
	Statistic	df	Sig.	Statistic	df	Sig.
umur	.213	9	.200 [*]	.874	9	.134
jeniskelamin	.471	9	.000	.536	9	.000

*. This is a lower bound of the true significance.

a. Lilliefors Significance Correction

c. agama is constant. It has been omitted.

Tests of Normality

	Kolmogorov-Smirnov ^a			Shapiro-Wilk		
	Statistic	df	Sig.	Statistic	df	Sig.
Trans_jenis kelamin relaksasi nafas dalam	.471	9	.000	.536	9	.000

a. Lilliefors Significance Correction

		Statistic	Std. Error
pre skor kecemasan kelompok relaksasi nafas dalam	Mean	23.67	1.700
	95% Confidence Interval for Mean		
	Lower Bound	19.75	
	Upper Bound	27.59	
	5% Trimmed Mean	23.57	
	Median	23.00	
	Variance	26.000	
	Std. Deviation	5.099	
	Minimum	17	
	Maximum	32	
	Range	15	
	Interquartile Range	9	
	Skewness	.358	.717
	Kurtosis	-.969	1.400
post skor kecemasan kelompok relaksasi nafas dalam	Mean	16.11	1.218
	95% Confidence Interval for Mean		
	Lower Bound	13.30	
	Upper Bound	18.92	
	5% Trimmed Mean	16.01	
	Median	15.00	
	Variance	13.361	
	Std. Deviation	3.655	
	Minimum	12	
	Maximum	22	
	Range	10	
	Interquartile Range	6	
	Skewness	.952	.717
	Kurtosis	-.330	1.400

Hasil Normalitas Pre Dan Post Relaksasi Benson

Tests of Normality

	Kolmogorov-Smirnov ^a			Shapiro-Wilk		
	Statistic	df	Sig.	Statistic	df	Sig.
Pre Benson	.163	9	.200*	.926	9	.448
Post Benson	.226	9	.200*	.933	9	.506

*. This is a lower bound of the true significance.

a. Lilliefors Significance Correction

Descriptives

		Statistic	Std. Error
pre skor kecemasan kelompok relaksasi benson	Mean	24.33	1.518
	95% Confidence Interval for Mean		
	Lower Bound	20.83	
	Upper Bound	27.83	
	5% Trimmed Mean	24.43	
	Median	24.00	
	Variance	20.750	
	Std. Deviation	4.555	
	Minimum	17	
	Maximum	30	
	Range	13	
	Interquartile Range	8	
	Skewness	-.533	.717
	Kurtosis	-.716	1.400
post skor kecemasan kelompok relaksasi benson	Mean	14.33	.745
	95% Confidence Interval for Mean		
	Lower Bound	12.61	
	Upper Bound	16.05	
	5% Trimmed Mean	14.31	
	Median	14.00	
	Variance	5.000	
	Std. Deviation	2.236	
Minimum	11		

Maximum	18	
Range	7	
Interquartile Range	4	
Skewness	.412	.717
Kurtosis	-.586	1.400



Perbandingan pre dan post kelompok relaksasi benson

Paired Samples Test

	Paired Differences					t	df	Sig. (2-tailed)
	Mean	Std. Deviation	Std. Error Mean	95% Confidence Interval of the Difference				
				Lower	Upper			
Pair 1 Pre Benson - Post Benson	10.000	2.739	.913	7.895	12.105	10.954	8	.000

Uji Normalitas Pre Dan Post Relaksasi Nafas Dalam

Tests of Normality

	Kolmogorov-Smirnov ^a			Shapiro-Wilk		
	Statistic	df	Sig.	Statistic	df	Sig.
Pre Relaksasi Nafas Dalam	.144	9	.200 [*]	.952	9	.709
Post Relaksasi Nafas Dalam	.182	9	.200 [*]	.860	9	.097

*. This is a lower bound of the true significance.

a. Lilliefors Significance Correction

Perbandingan pre dan post kelompok relaksasi nafas dalam

Paired Samples Test

	Paired Differences					t	df	Sig. (2-tailed)
	Mean	Std. Deviation	Std. Error Mean	95% Confidence Interval of the Difference				
				Lower	Upper			
Pair 1 Pre Relaksasi Nafas Dalam - Post Relaksasi Nafas Dalam	7.556	2.506	.835	5.630	9.481	9.047	8	.000

Perbandingan Pre tes Relaksasi Benson Dengan Relaksasi Nafas Dalam

Independent Samples Test

	Levene's Test for Equality of Variances		t-test for Equality of Means							
	F	Sig.	t	df	Sig. (2-tailed)	Mean Difference	Std. Error Difference	99% Confidence Interval of the Difference		
								Lower	Upper	
kecemasan responden	Equal variances assumed	.219	.646	.293	16	.774	.667	2.279	-5.990	7.324
	Equal variances not assumed			.293	15.801	.774	.667	2.279	-6.001	7.335

Perbandingan Post Relaksasi Benson Dengan Relaksasi Nafas Dalam

Independent Samples Test

	Levene's Test for Equality of Variances		t-test for Equality of Means							
	F	Sig.	t	df	Sig. (2-tailed)	Mean Difference	Std. Error Difference	95% Confidence Interval of the Difference		
								Lower	Upper	
nilai	Equal variances assumed	1.643	.218	-1.245	16	.231	-1.77778	1.42833	-4.80570	1.25014
	Equal variances not assumed			-1.245	13.252	.235	-1.77778	1.42833	-4.85754	1.30198

**Uji perbandingan umur relaksasi benson dan nafas dalam
Independent Samples Test**

	Levene's Test for Equality of Variances		t-test for Equality of Means						
	F	Sig.	t	df	Sig. (2-tailed)	Mean Difference	Std. Error Difference	95% Confidence Interval of the Difference	
								Lower	Upper
umur	.000	1.000	.000	16	1.000	.000	.208	-.441	.441
			.000	16.000	1.000	.000	.208	-.441	.441

**Uji perbandingan jenis kelamin relaksasi benson dan nafas dalam
Independent Samples Test**

	Levene's Test for Equality of Variances		t-test for Equality of Means						
	F	Sig.	t	df	Sig. (2-tailed)	Mean Difference	Std. Error Difference	95% Confidence Interval of the Difference	
								Lower	Upper
Jenis kelamin	1.000	.332	.500	16	.624	.111	.222	-.360	.582
			.500	15.754	.624	.111	.222	-.361	.583

Uji perbandingan umur relaksasi benson dan relaksasi nafas dalam
Independent Samples Test

	Levene's Test for Equality of Variances		t-test for Equality of Means						
	F	Sig.	t	df	Sig. (2-tailed)	Mean Difference	Std. Error Difference	95% Confidence Interval of the Difference	
								Lower	Upper
umur Equal variances assumed	.000	1.000	.000	16	1.000	.000	.208	-.441	.441
umur Equal variances not assumed			.000	16.000	1.000	.000	.208	-.441	.441



RIWAYAT HIDUP



Riyani H. Sahar lahir di Makian Maluku Utara pada tanggal 13 Januari 1993. Penulis adalah anak ke 2 dari 6 bersaudara dari pasangan Bapak Sarfa Ahmad dan Subaeda..

Penulis pertama kali mulai masuk sekolah Pada tahun 2000 di MIS RAUDATUL JANNAH hingga pada tahun 2005 penulis pindah sekolah dan melanjutkan di sekolah SD Impres Paccinongang Gowa.. Dan pada tahun 2006. tammat SD dan pada tahun yang sama melanjutkan pendidikannya di MTS.MADANI UIN ALAUDDIN PAOPAO dan pada tahun 2009 melanjutkan pendidikan SMAnya di MA.MADANI UIN ALAUDDIN PAOPAO dan sempat memasuki organisasi OSIS. pendidikan SMAnya selesai pada tahun 2012 dan pada tahun yang sama melanjutkan studi di salah satu universitas Makassar yaitu UIN Alauddin Makassar melalui jalur PMJK jurusan keperawatan, fakultas ilmu kesehatan hingga saat ini aktif dalam organisasi BLACK PANTHER KARATEKA INTERNASIONAL.. Syukur Alhamdulillah berkat pertolongan Allah SWT, perjuangan keras yang disertai iringan doa dari orangtua, keluarga serta rekan-rekan yang dapat membantu penulis hingga dapat menyelesaikan pendidikan dan berhasil menyusun skripsi yang berjudul “efektivitas relaksasi Benson dan relaksasi nafas dalam terhadap perubahan tingkat kecemasan pada Lansia.”



KEMENTERIAN AGAMA
UNIVERSITAS ISLAM NEGERI ALAUDDIN MAKASSAR
FAKULTAS KEDOKTERAN DAN ILMU KESEHATAN
Kampus II : Jl. Yasin Limpo No. 36 SamataSungguminasa-GowaTelp. (0411)841879 Fax.8221400

Nomor : FIK/PP.00.9/2016
Lamp : -
Hal : Permohonan Izin penelitian

Samata-Gowa, 21 Maret 2016

Kepada Yth.
Gubernur Sulawesi Selatan
Cq. Kepala UPT P2T, BK.PMD Provinsi Sulawesi Selatan

Di -
Makassar

Assalamualaikum wr wb

Sehubungan dengan penyelesaian skripsi mahasiswa program studi keperawatan Fakultas Kedokteran Dan Ilmu Kesehatan Universitas Islam Negeri Alauddin Makassar maka kami mohon perkenankan Bapak /Ibu untuk memberi izin mahasiswa yang tersebut di bawah ini guna melakukan penelitian :

Nama : Riyani H. Sahar
NIM : 70300112009
Alamat : BTN Pao-Pao Peramal C.9 No.14
Waktu Penelitian : 21 Maret 2016 – 07 April 2016
Program studi : Keperawatan
Judul : Efektivitas Teknik Relaksasi Benson Dan Nafas Dalam Terhadap Perubahan Tingkat Kecemasan Lansia Di PSTW Ma Baji
Dosen Pembimbing : 1. Hasnah, S.Sit.,S.Kep.,Ns.,M.Kes
2. A. Adriana Amal, S.Kep.Ns

Demikian Harapan Kami Atas Perhatian Dan Kerja samanya Kami sampaikan terima kasih

M A K A

A.n. Dekan,
Wakil Dekan Bidang Akademik
FIK UIN Alauddin Makassar



Drs. Nur Hidayah, S.Kep, Ns, M.Kes
NIP. 198108062006042003



PEMERINTAH PROVINSI SULAWESI SELATAN
BADAN KOORDINASI PENANAMAN MODAL DAERAH
UNIT PELAKSANA TEKNIS - PELAYANAN PERIZINAN TERPADU
(UPT - P2T)

Nomor : 2434/S.01.P/P2T/03/2016
Lampiran : -
Perihal : Izin Penelitian

Kepada Yth.
Pimpinan Pantli Sosial Tresna Werdha
Gau Mebeji Kab. Gowa

di-
Tempat

Berdasarkan surat Dekan Fak. Kedokteran dan Ilmu Kesehatan UIN ALAUDDIN Makassar Nomor : FIK/PP.00.9/2279/2016 tanggal 21 Maret 2016 perihal tersebut diatas, mahasiswa/peneliti dibawah ini:

Nama : RIYANI H. SAHAR
Nomor Pokok : 70300112009
Program Studi : Keperawatan
Pekerjaan/Lembaga : Mahasiswa(S1)
Alamat : Jl. Yasin Limpo No. 36 Samata Sungguminasa Gowa

Bermaksud untuk melakukan penelitian di daerah/kantor saudara dalam rangka penyusunan Skripsi, dengan judul :

" EFEKTIVITAS TEKNIK RELAKSASI BENSON DAN NAFAS DALAM TERHADAP PERUBAHAN TINGKAT KECEMASAN LANSIA DI PSTW GAU MABAJI "

Yang akan dilaksanakan dari : Tgl. 28 Maret s/d 28 April 2016

Sehubungan dengan hal tersebut diatas, pada prinsipnya kami *menyetujui* kegiatan dimaksud dengan ketentuan yang tertera di belakang surat izin penelitian.

Demikian Surat Keterangan ini diberikan agar dipergunakan sebagaimana mestinya.

Diterbitkan di Makassar
Pada tanggal : 21 Maret 2016

A.n. GUBERNUR SULAWESI SELATAN
KEPALA BADAN KOORDINASI PENANAMAN MODAL DAERAH
PROVINSI SULAWESI SELATAN
Sebagai Administrator Pelayanan Perizinan Terpadu



A. M. YAMIN, SE., MS.
Pangkat : Pembina Utama Madya
Nip : 19610513 199002 1 002

Tembusan Yth

1. Dekan Fak. Kedokteran dan Ilmu Kesehatan UIN ALAUDDIN Makassar,
2. Peringkat.



SURAT KETERANGAN

Nomor : 402 /PSTW/ HM.04 /7/2016

Yang bertanda tangan di bawah ini Kepala Panti Sosial Tresna Werdha "Gau Mabaji" Gowa menerangkan bahwa :

Nama : Riyani H. Sahar
No. Stambuk : 70300112009
Program Studi : Keperawatan
Jenis kelamin : Perempuan
Pekerjaan : Mahasiswa S1 Keperawatan UIN Alauddin Makassar

Telah melaksanakan penelitian dalam rangka penyusunan Skripsi dengan judul :*"Efektivitas Relaksasi Benson dan Relaksasi Nafas Dalam Terhadap Perubahan Kecemasan pada Lansia di Panti Sosial Tresna Werdha Gau Mabaji Gowa"* yang telah dilaksanakan pada tanggal 18 April s/d 1 Mei 2016.

Demikian surat keterangan ini, dibuat untuk dipergunakan sebagaimana mestinya.

Gowa, 1 Mei 2016

An. Kepala
Kasubbag Tata Usaha



UNIVERSITAS
ALAUDDIN
M A K A S S A R

**LEMBAR PERSETUJUAN PEMBIMBING
PERMOHONAN PERSETUJUAN WAKTU UJIAN TUTUP**

Nama : ELYANI H. SAHAB
 NIM : 70300112009
 Jurusan : keperawatan
 Judul skripsi : Efektifitas pelaksanaan Biotin dan nafar dalam terhadap
 Perubahan tingkat kecemaran pada Lanna di PSTW kab. Gowa

Mengajukan permohonan untuk diselenggarakan Ujian Tutup pada:

Hari/tanggal: Kamis 25 Agustus 2016

Jam : 08.00 WITA

Dengan Persetujuan Pembimbing dan Penguji

No	Nama	Jabatan	Persetujuan Waktu Seminar		
			Hari/Tgl	Jam	Tanda tangan
1.	<u>Hashah, S. Stt. S. kep. Ns. M. kep</u>	<u>Pembimbing I</u>	<u>Kamis/25</u>		
2.	<u>Andi Adriana Amal, S. kep. Ns. M. kep</u>	<u>Pembimbing II</u>	<u>Jumat</u>	<u>08.00</u>	
3.	<u>Pisrah S. Km. S. kep. Ns. M. kep</u>	<u>Penguji I</u>	<u>Kamis/25</u>		
4.	<u>Dr. H. Sadiq Sobri M. Ag.</u>	<u>Penguji II</u>	<u>Kamis Jumat</u>	<u>09.00</u>	

Samata_Gowa,

2015

Tim Pembimbing

PEMBIMBING I UNIVERSITAS ISLAM NEGERI PEMBIMBING II

HASHAH S. STT. S. KEP. NS. M. KEP

A. ADRIANA AMAL S. KEP. NS. M. KEP

