

**PERBANDINGAN ANTARA MEDIA CERPEN DAN MEDIA KOMIK
TERHADAP HASIL BELAJAR BIOLOGI SISWA KELAS VII SMP
PESANTREN PUTRI YATAMA MANDIRI PALLANGGA KAB. GOWA**



Skripsi

Diajukan untuk Memenuhi Salah Satu Syarat Meraih Gelar Sarjana
Pendidikan (S.Pd) pada Jurusan Pendidikan Biologi
Fakultas Tarbiyah dan Keguruan
UIN Alauddin Makassar

Oleh :

UNIVERSITAS ISLAM NEGERI
KASRIANTI
NIM. 20500112085
ALAUDDIN
MAKASSAR

**FAKULTAS TARBIYAH DAN KEGURUAN
UIN ALAUDDIN MAKASSAR
2017**

PERNYATAAN KEASLIAN SKRIPSI

Mahasiswa yang bertanda tangan di bawah ini :

Nama : Kasrianti
NIM : 20500112085
Tempat/Tgl.Lahir : Bollangi/14 April 1994
Jurusan : Pendidikan Biologi
Fakultas : Tarbiyah dan Keguruan
Alamat : Bollangi, Kecamatan Pattalassang, Kabupaten Gowa
Judul : Perbandingan Antara Media Cerpen dan Media Komik Terhadap Hasil Belajar Biologi Siswa Kelas VII SMP Pesantren Putri Yatama Mandiri Pallangga Kab. Gowa

Menyatakan dengan sesungguhnya dan penuh kesadaran bahwa skripsi ini benar adalah hasil karya sendiri. Jika dikemudian hari terbukti bahwa ia merupakan duplikat, tiruan, atau dibuat oleh orang lain, sebagian atau seluruhnya, maka skripsi dan gelar yang diperoleh karenanya batal demi hukum.

Samata-Gowa, Maret 2017

Penyusun,



Kasrianti
NIM. 20500112085

PERSETUJUAN PEMBIMBING

Pembimbing penulisan skripsi saudara **Kasrianti**, NIM: 20500112085, mahasiswa Jurusan Pendidikan Biologi pada Fakultas Tarbiyah dan Keguruan UIN Alauddin Makassar, setelah dengan seksama meneliti dan mengoreksi skripsi yang bersangkutan dengan judul "*Perbandingan Antara Media Cerpen dan Media Komik Terhadap Hasil Belajar Biologi Siswa Kelas VII SMP Pesantren Putri Yatama Mandiri*" memandang bahwa skripsi tersebut telah memenuhi syarat-syarat ilmiah dan dapat disetujui untuk diajukan ke sidang munaqasyah.

Demikian persetujuan ini diberikan untuk proses selanjutnya.

Samata-Gowa, Maret 2017

Pembimbing I

Pembimbing II

UNIVERSITAS ISLAM NEGERI

ALAUDDIN

Dr. Ilyas Ismail, M.Pd., M.Si.
NIP. 19620107 199403 1 002

K A S

Dra. Andi Halimah, M.Pd.
NIP. 196911141994032004

PENGESAIAN SKRIPSI

Skripsi yang berjudul "Perbandingan antara Media Cerpen dan Media Komik Terhadap Hasil Belajar Biologi Siswa Kelas VII SMP Pesantren Putri Yatama Mandiri Pallangga Kab. Gowa", yang disusun oleh saudari Kasrianti, NIM: 20500112012 mahasiswa Program Studi Pendidikan Biologi pada Fakultas Tarbiyah dan Keguruan UIN Alauddin Makassar, telah diuji dan dipertahankan dalam sidang munaqasyah yang diselenggarakan pada hari Rabu, tanggal 02 Agustus 2017 M, bertepatan dengan Dzul-qa'idah 1438 H, dan dinyatakan diterima sebagai salah satu syarat untuk memperoleh gelar Sarjana Pendidikan (S.Pd) pada Fakultas Tarbiyah dan Keguruan Prodi Pendidikan Biologi, dengan beberapa perbaikan.


Samata-Gowa, 02 Agustus 2017 M
09 Dzul-qa'idah 1438 H

DEWAN PENGUJI:

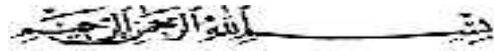
KETUA	: Dr. H. Muh. Rapi, M.Pd.	(.....)
SEKERTARIS	: Ridwan Idris, S.Ag., M.Pd.	(.....)
MUNAQISY I	: Dr. Andi Maulana, M.Si.	(.....)
MUNAQISY II	: Jamilah, S.Si., M.Si.	(.....)
PEMBIMBING I	: Dr. Ilyas Ismail, M.Pd., M.Si.	(.....)
PEMBIMBING II	: Dr. Andi Halimah, M.Pd.	(.....)

Disahkan oleh:

Dekan Fakultas Tarbiyah dan Keguruan
UIN Alauddin Makassar


Dr. H. Muhammad Amri, Lc., M.Ag.
NIP. 19730120 200312 1 001

KATA PENGANTAR



Alhamdulillah segala puji hanya milik Allah swt atas rahmat dan hidayah-Nya yang senantiasa dicurahkan kepada penulis sehingga dapat menyelesaikan skripsi ini yang berjudul **“Perbandingan Media Cerpen dan Media Komik Terhadap Hasil Belajar Biologi Siswa Kelas VII SMP Pesantren Putri Yatama Mandiri Pallangga Kab. Gowa”** Salam dan salawat senantiasa penulis haturkan kepada Rasulullah Muhammad *Sallallahu’ Alaihi Wasallam* sebagai satu-satunya uswatun hasanah dalam menjalankan aktivitas keseharian kita.

Melalui tulisan ini pula, penulis menyampaikan ucapan terima kasih yang tulus, teristimewa kepada kedua orang tua tercinta, ayahanda **Usman** dan ibunda **Hapsah** serta segenap keluarga besar kedua belah pihak yang telah mengasuh, membimbing dan membiayai penulis selama dalam pendidikan, sampai selesainya skripsi ini, kepada beliau penulis senantiasa memanjatkan doa semoga Allah SWT. mengasihi, dan mengampuni dosanya. Amin.

Penulis menyadari tanpa adanya bantuan dan partisipasi dari berbagai pihak skripsi ini tidak mungkin dapat terselesaikan seperti yang diharapkan. Oleh karena itu, penulis patut menyampaikan terima kasih kepada:

1. Prof. Dr. Musafir Pababbari, M.Si., Rektor UIN Alauddin Makasar beserta wakil Rektor I, II, III, dan IV.

2. Dr. H. Muhammad Amri, Lc, M.Ag., Dekan Fakultas Tarbiyah dan Keguruan UIN Alauddin Makassar beserta wakil dekan I, II, dan III.
3. Jamilah, S.Si., M.Si. dan Dr. H. Muh. Rapi, S. Ag., M.Si. Ketua dan Sekretaris Jurusan Pendidikan Biologi UIN Alauddin Makassar.
4. Dr. Ilyas Ismail, M.Pd., M.Si. dan Dra. Andi Halimah, M.Pd pembimbing I dan II yang telah memberi arahan, pengetahuan baru dan koreksi dalam penyusunan skripsi ini, serta membimbing penulis sampai tahap penyelesaian.
5. Para dosen, karyawan dan karyawan Fakultas Tarbiyah dan Keguruan yang secara konkrit memberikan bantuannya baik langsung maupun tak langsung.
6. Nurmin Kasim S.Pd.M.Pd, Kepala sekolah SMP Pesantren Putri Yatama Mandiri dan guru mata pelajaran biologi Musdalipah, S.Pd., serta seluruh staf serta adik-adik peserta didik kelas VII atas segala pengertian dan kerja samanya selama penulis melaksanakan penelitian.
7. Teman yang selalu memberi dorongan dan semangat dalam penyusunan skripsi ini (Nurmeliatika).
8. Pendidikan Biologi angkatan 2012 terutama buat Pendidikan Biologi 5,6 (VIRUS). Terima kasih telah menjadi sahabat seperjuangan yang menemani penulis dalam suka maupun duka selama 4 tahun.
9. Semua pihak yang tidak dapat penulis sebutkan satu persatu yang telah banyak memberikan sumbangsih kepada penulis selama kuliah hingga penulisan skripsi ini.

Akhirnya hanya kepada Allah jualah penulis serahkan segalanya, semoga semua pihak yang membantu penulis mendapat pahala di sisi Allah swt, serta semoga skripsi ini bermanfaat bagi semua orang khususnya bagi penulis sendiri.

Samata-Gowa, Februari 2017

Penulis,

Kasrianti
NIM. 20500112085



DAFTAR ISI

SAMPUL	i
PERNYATAN KEASLIAN SKRIPSI	ii
PERSETUJUAN PEMBIMBING	iii
PENGESAHAN SKRIPSI	iv
KATA PENGANTAR	v
DAFTAR ISI	viii
DAFTAR TABEL	xi
DAFTAR HISTOGRAM	xii
ABSTRAK	xiii
BAB I PENDAHULUAN	1-5
A. Latar Belakang.....	1
B. Rumusan Masalah.....	4
C. Hipotesis Penelitian.....	4
D. Defenisi Operasional Variabel.....	5
BAB II TINJAUAN PUSTAKA	6-25
A. Media Pembelajaran.....	6
1. Pengertian Media Pembelajaran.....	6
2. Fungsi Media Pembelajaran.....	8
3. Tujuan dan Manfaat Media Pembelajaran.....	8
4. Jenis Media Pembelajaran.....	9
B. Media Cerpen.....	10
1. Pengertian Cerpen.....	10

2. Struktur Cerpen.....	10
C. Media Komik.....	11
D. Belajar.....	13
1. Pengertian Belajar.....	13
2. Teori-teori Belajar.....	16
E. Hasil Belajar.....	18
1. Pengertian Hasil Belajar.....	18
2. Penilaian Hasil Belajar.....	19
3. Faktor-Faktor Yang Mempengaruhi Hasil Belajar.....	21
BAB III METODOLOGI PENELITIAN.....	25-34
A. Jenis dan Desain Penelitian.....	25
1. Jenis Penelitian.....	25
2. Desain Penelitian.....	25
B. Variabel Penelitian.....	26
C. Populasi dan Sampel.....	26
1. Populasi.....	26
2. Sampel.....	27
D. Instrumen Penelitian.....	28
E. Prosedur Penelitian.....	28
F. Teknik Analisis Data.....	30
1. Statistik Deskriptif.....	30
2. Statistik Inferensial.....	32

BAB IV HASIL PENELITIAN DAN PEMBAHASAN	35-62
A. Hasil Penelitian.....	35
B. Pembahasan	56
BAB V PENUTUP.....	63-64
A. Kesimpulan.....	63
B. Implikasi Penelitian.....	64
DAFTAR PUSTAKA	
LAMPIRAN-LAMPIRAN	
DAFTAR RIWAYAT HIDUP	



UNIVERSITAS ISLAM NEGERI
ALAUDDIN
M A K A S S A R

DAFTAR TABEL

Tabel 3.1 Desain Penelitian	25
Tabel 3.2 Jumlah Siswa Kelas VII IPA SMP Pesantren Putri Yatama Mandiri Pallangga Kabupaten Gowa Tahun Ajaran 2016-2017	27
Tabel 4.1 Data Peserta Didik yang Diajar dengan Media Pembelajaran Cerpen	35
Tabel 4.2. Distribusi Frekuensi	38
Tabel 4.3 Distribusi Frekuensi	41
Tabel 4.4 Nilai Statistik Deskriptif Hasil <i>Pretest</i> dan <i>Posttest</i> pada Kelas Eksperimen 1 (VII _A) Media Pembelajaran Cerpen	42
Tabel 4.5 Data peserta didik yang diajar dengan menggunakan Media Pembelajaran Komik	44
Tabel 4.6 Distribusi Frekuensi	46
Tabel 4.7 Distribusi Frekuensi	49
Tabel 4.8 Nilai Statistik Deskriptif Hasil <i>Pretest</i> dan <i>Posttest</i> pada Kelas Eksperimen 2 (VII _B) Media Pembelajaran Komik	50

UNIVERSITAS ISLAM NEGERI
ALAUDDIN
M A K A S S A R

DAFTAR HISTOGRAM

Gambar 4.1. Histogram Frekuensi <i>Pre-test</i> Hasil Belajar biologi Kelas Eksperimen 1 (VII _A) Media Pembelajaran Cerpon.....	39
Gambar 4.2. Histogram Frekuensi <i>Post-test</i> Hasil Belajar biologi Kelas Eksperimen 1 (VII _A) Media Pembelajaran Cerpon.....	42
Gambar 4.3. Histogram Frekuensi <i>Pre-test</i> Hasil Belajar biologi Kelas Eksperimen 2 (VII _B) Media Pembelajaran Komik.....	47
Gambar 4.4. Histogram Frekuensi <i>Post-test</i> Hasil Belajar biologi Kelas Eksperimen 2 (VII _B) Media Pembelajaran Komik.....	50

ABSTRAK

Nama : Kasrianti
Nim : 20500112085
Jurusan : Pendidikan Biologi
Judul : Perbandingan Media Cerpen dan Komik terhadap Hasil Belajar Biologi Siswa Kelas VII SMP Pesantren Putri Yatama Mandiri Pallangga Kabupaten Gowa

Penelitian ini memiliki rumusan masalah (1) Bagaimana hasil belajar biologi siswa kelas VII SMP Pesantren Putri Yatama Mandiri Pallangga yang diajar dengan menggunakan media cerpen? (2) Bagaimana hasil belajar biologi siswa kelas VII SMP Pesantren Putri Yatama Mandiri Pallangga yang diajar dengan menggunakan media komik? (3) Adakah perbedaan hasil belajar biologi siswa kelas VII SMP Pesantren Putri Yatama Mandiri Pallangga yang diajar dengan menggunakan media cerpen dan media komik?

Penelitian ini merupakan jenis penelitian eksperimen semu (*quasi eksperimen*) menggunakan desain *posttest only nonequivalent control group design*. Populasi dari penelitian ini adalah seluruh siswa kelas VII SMP Pesantren Putri Yatama Mandiri Pallangga Kabupaten Gowa pada tahun ajaran 2016/2017 yang terdiri atas 2 rombongan belajar yang berjumlah 63 siswa, dengan jumlah sampel 23 orang pada kelas VII_A dan 23 orang pada kelas VII_B.

Hasil penelitian yang diperoleh pada kedua kelompok tersebut melalui analisis statistik inferensial, rata-rata hasil belajar biologi menggunakan media pembelajaran Cerpen sebesar = 68 sedangkan rata-rata hasil belajar biologi kelompok yang menggunakan media pembelajaran komik = 78. Hasil analisis homogenitas data menunjukkan bahwa nilai signifikansi yang diperoleh $t_{hitung} 4,31 > t_{tabel} 1,68$ dan signifikansi ($0,000 > 0,05$), hal ini menunjukkan bahwa H_0 ditolak dan H_1 diterima, sehingga dapat disimpulkan bahwa terdapat pengaruh positif dan perbedaan yang signifikan dari penerapan media pembelajaran cerpen dan media pembelajaran komik terhadap hasil belajar IPA siswa kelas VII SMP Pesantren Putri Yatama Mandiri Pallangga Kabupaten Gowa.

BAB I

PENDAHULUAN

A. Latar Belakang Masalah

Pendidikan merupakan kebutuhan sepanjang hayat manusia. Setiap manusia membutuhkan pendidikan sampai kapan dan dimanapun dia berada. Pendidikan sangat penting artinya sebab tanpa pendidikan manusia akan sulit berkembang dan bahkan akan terbelakang. Dengan demikian pendidikan harus betul-betul diarahkan untuk menghasilkan manusia yang berkualitas dan mampu bersaing, disamping memiliki budi pekerti yang luhur dan moral yang baik, sehingga pendidikan merupakan suatu upaya untuk meningkatkan kualitas sumber daya manusia baik fisik, mental maupun spiritual.

Upaya dalam meningkatkan kualitas sumber daya alam tersebut tidak lepas dari peran guru selaku pendidik. Guru memiliki berbagai peran dan fungsi dalam proses pembelajaran. Guru sebagai fasilitator dan memberikan kemudahan kepada siswa dalam menanamkan konsep yang menjadi tuntutan kurikulum. Sebagai dinamisator guru perlu menciptakan situasi dan kondisi yang tidak monoton agar semangat siswa dapat meningkat. Sebagai mediator guru perlu bertindak sebagai media terhadap siswa dalam mengembangkan pengetahuan yang dimilikinya. Sebagai evaluator, guru perlu menilai kemajuan siswa agar mereka dapat melakukan perbaikan-perbaikan sehingga hasil belajar siswa dapat meningkat. Sebagai instruktur guru perlu memberikan perintah yang baik dan tepat dalam bentuk tugas-tugas kepada siswa supaya mereka lebih aktif belajar. Sebagai maneger guru perlu memiliki jiwa kepemimpinan yang tinggi sehingga tampak berwibawa dimata siswa.¹

¹Sanjaya, *Strategi Pembelajaran Berorientasi Standar Prores Pendidikan* (Jakarta:Kencana Pernada Media Grup, 2008), h. 126.

Keberhasilan kegiatan proses belajar mengajar pada pembelajaran biologi dapat diukur dari keberhasilan siswa yang mengikuti kegiatan tersebut. Keberhasilan itu dapat dilihat dari tingkat pemahaman dan penguasaan materi serta prestasi belajar maka semakin tinggi pula tingkat keberhasilan pembelajaran.

Usaha dalam mewujudkan suasana belajar dan pembelajaran banyak faktor yang mempengaruhinya. Faktor-faktor yang mempengaruhi belajar dan pembelajaran secara umum ada dua, yakni faktor internal dan faktor eksternal. Faktor internal adalah faktor yang ada di dalam individu peserta didik, sedangkan faktor eksternal adalah faktor yang ada di luar individu peserta didik. Faktor internal meliputi faktor jasmani dan faktor psikologis. Sedangkan faktor eksternal meliputi faktor keluarga, faktor sekolah dan faktor lingkungan masyarakat. Pada faktor sekolah termasuk di dalamnya kurikulum, guru, metode dan strategi pembelajaran yang dipilih oleh guru, serta media pembelajaran².

Proses belajar untuk peserta didik agar memiliki pengetahuan dan kemampuan baru yang digariskan oleh kurikulum memerlukan alat bantu atau media. Media yang relevan akan menjadikan proses pembelajaran menjadi efektif dan efisien. Ada beberapa macam media yang kita kenal selama ini yaitu: media komputer contohnya program pembelajaran dan internet, media cetak contohnya buku pelajaran, surat kabar, majalah, lembaran peraturan, kamus dan atlas, media nyata, seperti model, peralatan kerja, dan objek, media belajar/mengajar, seperti plakat/poster, papan tulis dan papan peraga, media audio-visual seperti film dan video.

²Ulfiani Rahman, *Memahami Psikologi dalam Pendidikan* (Makassar: Alauddin University Press, 2014), h. 117-126.

Salah satu media yang dapat membantu guru dan peserta didik dalam proses pembelajaran, agar pembelajaran biologi SMP lebih menarik dan interaktif adalah dengan menggunakan media pembelajaran berbasis cetakan. Dimana media ini mudah dibuat dan dijadikan sebagai media yang efektif untuk belajar mandiri yang dapat meningkatkan prestasi belajar peserta didik dan menimbulkan keingintahuan serta minat belajar baru untuk mempercepat kemajuan belajar peserta didik sehingga peserta didik dapat terlibat secara aktif dalam proses pembelajaran dengan menggunakan media tersebut.

Media yang alternatif yang dapat digunakan sebagai alat untuk memahami materi biologi, sekaligus dapat memberikan kesenangan dari kegembiraan adalah media cerpen dan komik dimana materi yang sebenarnya sulit menjadi lebih mudah karena dipaparkan dalam bentuk cerita dan gambar kartun. Cerita-cerita yang mengandung pesan moral dan gambar kartun akhir-akhir ini banyak digemari oleh anak-anak remaja. Sebagai cerita yang penuh dengan nilai pendidikan, maka cerpen dan komik dapat digunakan sebagai bacaan yang tidak hanya mengandung pesan moral tapi juga mengandung materi biologi yang menyenangkan. Selain ceritanya yang diambil dari kisah-kisah yang ada di lingkungan sehingga akan lebih mudah untuk dipahami³.

Berdasarkan hasil observasi sebelumnya yang dilaksanakan di SMP Pesatren Putri Yatama Mandiri Pallangga hasil belajar belum bisa dikatakan maksimal pada materi pelajaran biologi. Hal ini ditandai dengan rendahnya hasil ulangan yang telah dilaksanakan di sekolah tersebut dan hasil KKM (Kriteria Ketuntasan Minimum) yang di capai oleh peserta didik rata-rata masih di bawah standar dan belum bisa

³Sulastri, *Pengembangan Cerpen IPA Terpadu Sebagai Sumber Belajar Mandiri untuk Menanamkan Karakter Siswa, Jurnal Pendidikan dan Kebudayaan*, September 2014 (7) (3), h. 135.

dikatakan maksimal. Pada penelitian ini peneliti tertarik mengambil materi pencemaran lingkungan karena lingkungan merupakan itu sangat dekat dengan kehidupan sehari-hari manusia sehingga lebih menarik dibahas dalam bentuk cerpen dan komik. Oleh karena itu peneliti berinisiatif melakukan penelitian yang berjudul “Perbandingan Antara Media Cerpen dan Media Komik Terhadap Hasil Belajar Biologi Siswa Kelas VII SMP Pesantren Putri Yatama Mandiri Pallangga Kab. Gowa”.

B. Rumusan Masalah

Berdasarkan uraian di atas, maka rumusan masalah dalam penelitian ini sebagai berikut :

1. Bagaimana hasil belajar biologi siswa kelas VII SMP Pesantren Putri Yatama Mandiri Pallangga yang diajar dengan menggunakan media cerpen?
2. Bagaimana hasil belajar biologi siswa kelasVII SMP Pesantren Putri Yatama Mandiri Pallangga yang diajar dengan menggunakan media komik?
3. Adakah perbedaan hasil belajar biologi siswa kelas VII SMP Pesantren Putri Yatama Mandiri Pallangga yang diajar dengan menggunakan media cerpen dan media komik?

C. Hipotesis Penelitian

Hipotesis dapat diartikan sebagai suatu jawaban yang bersifat sementara terhadap permasalahan penelitian, sampai terbukti melalui pengolahan terhadap data.⁴

Berdasarkan pernyataan dari rumusan masalah di atas, maka hipotesis dari penelitian ini yaitu “Ada perbedaan yang signifikan antara hasil belajar biologi kelas

⁴Suharsimi Arikunto, *Prosedur Penelitian*, (Cet. XIV; Jakarta: RinekaCipta, 2010), h. 110.

VII SMP Pesantren Putri Yatama Mandiri Pallangga yang diajar dengan menggunakan media cerpen dan media komik”.

D. Defenisi Operasional Variabel

Judul penelitian ini adalah “Perbandingan Antara Media Cerpen dan Media Komik Terhadap Hasil Belajar Biologi Siswa Kelas VII SMP Pesantren Putri Yatama Mandiri Pallangga Kab. Gowa”. Agar tidak terjadi kesalahpahaman atau pengertian yang berbeda maka perlu dijelaskan secara singkat konsep-konsep yang terdapat pada judul penelitian yang dimaksud, sebagai berikut:

1. Media cerpen

Media cerpen yang dimaksud peneliti adalah media cetak dan rangkaian cerita pendek. Dimana materi yang akan diajarkan oleh siswa itu dibuat dalam bentuk cerpen, materi pencemaran lingkungan dibuat lebih pendek, padat dan langsung pada materinya.

2. Media komik

Media komik yang dimaksud peneliti adalah suatu rangkaian cerita bergambar yang bertujuan untuk menyampaikan suatu hiburan atau informasi yang mudah dicern dalam diri siswa. Dimana materi pencemaran lingkungan ini dikemas dalam bentuk cerita bergambar.

3. Hasil belajar biologi

Hasil belajar biologi yang dimaksud peneliti adalah skor atau nilai yang menunjukkan tingkat penguasaan atau pemahaman dengan pemanfaatan media cerpen dan media komik terhadap hasil belajar biologi materi pencemaran lingkungan.



UNIVERSITAS ISLAM NEGERI
ALAUDDIN
M A K A S S A R

BAB II

KAJIAN PUSTAKA

A. Media Pembelajaran

1. Pengertian Media Pembelajaran

Secara umum media merupakan kata jamak dari “medium” yang berarti perantara atau pengantar. Ada beberapa konsep atau defenisi media pendidikan atau media pembelajaran diantaranya, yang mengemukakan bahwa media pembelajaran adalah seluruh alat dan bahan yang dapat dipakai untuk mencapai tujuan pendidikan seperti radio, televisi, buku, koran, dan lain sebagainya.¹

Media pembelajaran meliputi alat yang secara fisik digunakan untuk menyampaikan isi materi pengajaran yang terdiri antara lain buku, *tape recoder*, kaset, video kamera, *video recorder*, film, *slide* (gambar bingkai), foto, gambar, grafik, televisi dan komputer. Jadi dengan kata lain bahwa media adalah komponen sumber belajar atau wahana fisik yang mengandung materi instruksional di lingkungan siswa yang dapat merangsang siswa untuk belajar.²

Media bukan hanya merupakan alat dan bahan saja, akan tetapi hal-hal lain yang memungkinkan siswa dapat memperoleh pengetahuan. Gerlach dan Ely dalam Sanjaya mengatakan:” *A medium, conceived is any person, material or event that establish condition which anabel the learner to acquire knowledge, skill and attitude*” menurut Gerlach secara umum media ini meliputi orang, bahan, peralatan atau kegiatan yang menciptakan kondisi yang memungkinka siswa memperoleh pengetahuan, keterampilan, dan sikap. Jadi, dalam pengertian ini media bukan hanya

¹Sanjaya, *Strategi Pembelajaran Berorientasi Standar Proses Pendidikan* (Jakarta: Kencana Persada Media Grup, 2008), h. 5.

²Azhar Arsyad, *Media Pembelajaran* (Jakarta: PT. Raja Grafindo Persada, 2002), h. 2.

perantara seperti TV, radio, *slide*, bahan cetakan, tetapi meliputi orang atau manusia sebagai sumber belajar atau juga berupa kegiatan semacam diskusi, seminar, karya wisata, stimula, dan lain sebagainya yang dikondisikan untuk menambah pengetahuan dan wawasan, mengubah sikap siswa, atau untuk menambah keterampilan.

Batasan lain telah pula dikemukakan oleh para ahli yang sebagian diantaranya akan diberikan berikut ini. AECT (*Association of Education and Communication Technology*) member batasan tentang media sebagai segala bentuk dan saluran yang digunakan untuk menyampaikan pesan atau informasi. Disamping sebagai sistem penyampai atau pengantar, media yang sering diganti dengan kata *mediator* menurut Fleming adalah penyebab atau alat yang turut campur tangan dalam dua pihak dan mendamaikannya.³

Selain pengertian di atas, ada juga berpendapat bahwa media pengajaran meliputi perangkat keras (*hardware*) dan perangkat lunak dan perangkat lunak (*software*). *Hardware* adalah alat-alat yang dapat mengantarkan pesan seperti *overhead projector*, radio, televisi dan sebagainya. Sedangkan *software* adalah isi program yang mengandung pesan seperti informasi yang terdapat pada transparansi atau buku dan bahan-bahan lainnya, cerita yang terkandung dalam film atau materi yang disuguhkan dalam bentuk bagan, grafik, diagram, dan sebagainya.

Berdasarkan pengertian-pengertian yang telah dikemukakan, dapat disimpulkan bahwa media pembelajaran adalah segala sesuatu yang dapat menyalurkan pesan dari guru kepada murid atau antara pendidik dan peserta didik

³ Azhar Arsyad, *Media Pembelajaran* (Jakarta: PT. Raja Grafindo Persada, 2010), h. 3.

sehingga dapat merangsang pikiran, perasaan dan kemauan peserta didik sehingga dapat mendorong terciptanya proses belajar pada diri peserta didik.

2. Fungsi Media Pembelajaran

Salah satu fungsi utama media pembelajaran adalah sebagai alat bantu mengajar yang turut mempengaruhi iklim, kondisi, dan lingkungan belajar yang ditata dan diciptakan oleh guru. Pemakaian media pembelajaran dalam proses belajar mengajar dapat membangkitkan keinginan dan minat yang baru, membangkitkan motivasi dan rangsangan kegiatan belajar, dan bahkan membawa pengaruh-pengaruh psikologis terhadap siswa.⁴

3. Tujuan dan Manfaat Media Pembelajaran

Tujuan media pembelajaran sebagai alat bantu pembelajaran adalah sebagai berikut: (1) mempermudah proses pembelajaran di kelas, (2) meningkatkan efisiensi proses pembelajaran, (3) menjaga relevansi antara materi pembelajaran dengan tujuan pembelajaran, (4) membantu konsentrasi pembelajaran dalam proses pembelajaran.

Manfaat media pembelajaran yaitu:

- a. Penyampaian pelajaran menjadi lebih baku
- b. Pembelajaran bisa lebih menarik
- c. Pembelajaran menjadi lebih interaktif dengan diterapkannya teori belajar dan prinsip-prinsip psikologis yang diterima dalam hal partisipasi siswa, umpan balik dan pengetahuan
- d. Lama waktu pembelajaran yang diperlukan dapat dipersingkat
- e. Kualitas hasil belajar dapat ditingkatkan
- f. Pembelajaran dapat diberikan kapan dan dimana saja

⁴ Ashar Arsyad, *Media Pembelajaran* (Jakarta: PT. Raja Grafindo Persada, 2011), h. 15.

- g. Sikap positif siswa terhadap apa yang mereka pelajari dan terhadap proses dapat ditingkatkan
- h. Peran guru dapat berubah kearah yang lebih positif

4. Jenis Media Pembelajaran

Berdasarkan sifatnya media dapat dibagi ke dalam: (1) media Auditif, yaitu media yang hanya dapat didengar saja, atau media yang hanya memiliki unsur suara, seperti radio dan rekaman suara, (2) media visual, yaitu media yang hanya dapat dilihat saja, tidak mengandung unsur suara yang termasuk kedalam media ini adalah film *slide*, foto, *trasfaransi*, lukisan atau gambar dan berbagai bentuk bahan yang dicetak seperti media grafis dan lain sebagainya, (3) media audio visual yaitu jenis media yang mengandung unsur suara juga mengandung unsur gambar yang bisa dilihat, misalnya rekaman, video berbagai ukuran film, slide suara, dan lain sebagainya. Dilihat dari kemampuan jangkaunya, media dapat pula dibagi ke dalam (1) media yang memiliki daya liput yang luas dan serentak, radio dan televisi. Melalui media ini siswa dapat mempelajari hal-hal atau kejadian-kejadian aktual secara serentak tanpa harus menggunakan ruang khusus, (2) media yang mempunyai daya liput yang terbatas oleh ruang dan waktu seperti film *slide*, film, video dan lain sebagainya. Kemudian dilihat dari cara atau teknik pemakaiannya, media dapat dibagi kedalam: (1) media yang diproyeksikan seperti film, *slide*, film strip, transparansi dan lain sebagainya, (2) media yang tidak diproyeksikan seperti gambar, foto, lukisan radio dan lain sebagainya.⁵

Selain pembagian di atas, membagi media dalam lima kategori, yaitu:(1) media komputer contohnya program pembelajaran dan internet, (2) media cetak

⁵Asnawir, *Media Pembelajaran* (Jakarta: Ciputat Pres, 2002), h. 16.

contohnya buku pelajaran, surat kabar, majalah, lembaran peraturan, kamus dan atlas, (3) media nyata, seperti model, peralatan kerja dan objek, (4) media belajar mengajar, seperti plakat/poster, papan tulis dan papan peraga, (5) media audio-visual seperti film dan video.

B. Media Cerpen

1. Pengertian Cerpen

Cerpen tergolong ke dalam karya fiksi yang panjang ceritanya lebih pendek dibandingkan dengan sebuah novel. Cerpen juga dapat diartikan sebagai cerita pendek yang selesai dibaca dalam sekali duduk atau berkisar antara setengah hingga dua jam. Cerpen adalah karya fiksi yang lebih pendek dibanding novel. Panjang cerpen itu sendiri bervariasi dan terdiri dari cerpen yang pendek berkisar (500 kata), cerpen yang cukup panjang dan cerpen yang panjang (puluhan ribu kata).⁶

Cerpen memiliki unsur-unsur yang membangun cerpen itu sendiri. Unsur-unsur pembangun sebuah cerpen terdiri dari unsur intrinsik dan ekstrinsik. Unsur intrinsik cerpen adalah unsur yang secara langsung membangun cerpen itu sendiri terdiri dari plot, tema, penokohan, latar, sudut pandang, bahasa dan kepaduan.

Dilain pihak unsur ekstrinsik adalah unsur-unsur yang tidak menjadi bagian dari unsur pembangun cerpen tetapi secara tidak langsung mempengaruhi bangun cerita dari sebuah cerpen. Unsur tersebut terdiri dari keadaan subjektivitas pengarang, keadaan psikologi pengarang atau pembaca, maupun penerapan prinsip psikologi dalam karya, keadaan lingkungan pengarang seperti ekonomi, politik dan sosial.

⁶Nurgiyantoro, *Penilaian dan Pengajaran Bahasa dan Sastra* (Cet. 11; Yogyakarta: BPFE, 2009), h. 102.

2. Struktur Cerpen

Dalam suatu cerpen terdapat kerangka atau struktur cerpen. Terdapat 6 struktur cerpen antara lain:

- a. Abstrak, merupakan gambaran awal suatu cerita atau inti cerita yang akan dikembangkan menjadi sebuah rangkaian-rangkaian kejadian
- b. Orientasi, merupakan suatu hal yang berhubungan dengan tempat, waktu, atau suasana yang berhubungan dengan cerita.
- c. Komplikasi merupakan sebuah urutan kejadian yang saling berhubungan dan merupakan sebuah kejadian sebab akibat dalam sebuah cerita. Dalam struktur ini watak dan karakter tokoh mulai terlihat hal ini dikarenakan oleh permasalahan kompleks yang mulai bermunculan.
- d. Evaluasi, merupakan struktur konflik yang terjadi dalam sebuah cerita yang mengarah pada akhir suatu cerita dan pada struktur ini sebuah cerpen mulai mendapat penyelesaian dari konflik yang ada.
- e. Resolusi, pada struktur ini tokoh atau pelaku mulai mendapatkan solusi dari pengarang untuk suatu permasalahan yang dihadapinya.
- f. Koda, merupakan hikmah atau pelajaran yang terkandung dalam sebuah cerita.

C. Media Komik

Komik merupakan media yang mempunyai sifat sederhana, jelas dan mudah dipahami. Oleh sebab itu, media komik dapat berfungsi sebagai media yang informatif dan edukatif.⁷

Sebagai media instruksional edukatif, komik mempunyai sifat yang sederhana, jelas, mudah dan bersifat personal. Komik diterbitkan dalam rangkaian

⁷ M. Basyiruddin Usman, *Media Pembelajaran* (Jakarta: Ciputat Pers, 2002), h. 55.

tujuan komersil dan edukatif (meski tidak semua komik bersifat edukatif) yang mempunyai unsur-unsur :

1. Sederhana, langsung, aksi-aksi ulang cepat menggambarkan peristiwa-peristiwa yang mengandung bahaya.
2. Berisi unsur humor yang kasar, menggunakan bahasa percakapan.
3. Perhatian kepada kriminalitas, kekuatan, kemampuan dan keampuhan.
4. Adanya kecenderungan manusiawi yang universal terhadap pemujaan pahlawan.⁸

Berdasarkan hasil survey di Filipina yang dikemukakan oleh Andre Rinanto menunjukkan bahwa setiap minggu anak-anak yang berumur lebih dari 14 tahun, 16% membaca komik, 17-19 tahun sekitar 29,9% 20-29 tahun sekitar 24,9% 30-44 tahun sekitar 24,6% dan di atas 45 tahun sekitar 14,6% dilihat dari pendidikan pembaca komik atau cerita bergambar maka yang berpendidikan tingkat sekolah dasar sekitar 19,1% sekolah lanjutan sekitar 43,7% dan perguruan tinggi sekitar 37,2% dilihat dari tingkat kehidupannya, maka golongan atas yang membaca komik ada sekitar 3,8%, golongan menengah sekitar 37,8% dan golongan bawah sekitar 58,4% dari segi jenis kelamin, 64,3% terdiri dari laki-laki dan 35,7% terdiri dari perempuan, penelitian serupa belum ada dilakukan di Indonesia. Media grafis termasuk media visual, sebagai mana media yang lain media grafis berfungsi untuk menyalurkan pesan dari sumber ke penerima pesan. Saluran yang di pakai menyangkut indra penglihatan pesan yang akan disampaikan akan dituangkan dalam simbol-simbol komunikasi visual.⁹

⁸ Ahmad Rohani, *Media Instruksional Edukatif* (Cet I; Jakarta: Rineka Cipta, 1997), h. 77.

⁹ Sadiman, *Media Pendidikan, Pengertian Pengembangan dan Pemanfaatannya* (Jakarta : PT. Raja Grafindo Persada, 2002), h. 232.

Sebagai media instruksional edukatif, komik mempunyai sifat yang sederhana, jelas dan mudah, dan bersifat personal. Komik diterbitkan dalam rangka komersial dan edukatif (meski tidak semua komik bersifat edukatif) yang mempunyai unsur-unsur:

1. Sederhana, langsung, aksi-aksi yang cepat dan menggambarkan peristiwa-peristiwa yang mengandung bahaya.
2. Berisi unsur humor yang kasar, menggunakan bahasa percakapan.
3. Adanya kecenderungan yang universal terhadap pemujaan pahlawan.

Komik adalah suatu kartun yang mengungkapkan suatu karakter dan memerankan suatu cerita dalam urutan yang erat, dihubungkan dengan gambar dan dirancang untuk memberikan hiburan kepada pembaca. Komik adalah suatu bentuk berita gambar, terdiri atas berbagai situasi cerita bersambung, kadang bersifat humor. Perwatakan lain dari komik adalah harus dikenal agar kekuatan medium bisa dihayati. Komik memusatkan perhatian disekitar rakyat. Cerita-ceritanya mengenai diri pribadi, sehingga pembaca dapat segera mengidentifikasikan dirinya melalui perasaan serta tindakan dari perwataka-perwatakan tokoh utamanya. Cerita-ceritanya ringkas dan menarik perhatian, dilengkapi dengan aksi bahkan dalam lembaran surat kabar dan buku-buku, komik dibuat lebih hidup serta diolah dengan pemakaian warna-warna utama secara bebas dalam rangka mengorbitka komik sebagai media instruksional, guru harus menggunakan motivasi potensial dari buku-buku komik, tetapi jangan berhenti.¹⁰

¹⁰Sadiman M. sc, *Media Pendidikan, Pengertian Pengembangan, dan Pemamfaatannya* (jakarta : PT. Raja Grafindo Persada, 2002), h. 232.

D. Belajar

1. Pengertian Belajar

Sebelum membicarakan pengertian hasil belajar, terlebih dahulu akan dikemukakan apa yang dimaksud dengan belajar. Para pakar pendidikan mengemukakan pengertian yang berbeda antara satu dengan yang lainnya, namun demikian selaku mengacu pada prinsip yang sama yaitu setiap orang yang melakukan proses belajar akan mengalami suatu perubahan dalam dirinya.

Belajar adalah suatu proses usaha yang dilakukan seseorang untuk memperoleh suatu perubahan tingkah laku yang baru secara keseluruhan, sebagai hasil pengalamannya sendiri dalam interaksi dengan lingkungannya. Selanjutnya belajar juga dapat diartikan sebagai suatu aktivitas mental/psikis yang berlangsung dalam interaksi yang aktif dengan lingkungan, yang menghasilkan perubahan-perubahan dalam pengetahuan, pemahaman, keterampilan dan nilai sikap. Perubahan itu bersifat secara relatif konstan.¹¹

Thorndike, berpendapat bahwa “belajar adalah proses interaksi antara stimulus dan respons. Stimulus yaitu apa saja yang dapat merangsang terjadinya kegiatan belajar seperti pikiran, perasaan, atau hal-hal lain yang dapat ditangkap melalui alat indera”. Menurut Watson yang dikutip oleh Asri Budiningsih “belajar adalah proses interaksi antara stimulus dan respon, namun stimulus dan respons yang dimaksud harus berbentuk tingkah laku yang dapat diamati dan dapat diukur”. Menurut Edwin Guthrie, “menjelaskan bahwa hubungan antara stimulus dan respons cenderung hanya bersifat sementara, oleh sebab itu dalam kegiatan belajar peserta

¹¹Slameto, *Belajar dan Faktor-Faktor Yang Mempengaruhinya* (Cet V; Jakarta: Rineka Cipta, 2015), h. 5.

didik perlu sesering mungkin diberikan stimulus agar hubungan antara stimulus dan respon bersifat lebih tetap”. Sedangkan Skinner, berpendapat bahwa “hubungan antara stimulus dan respon yang terjadi melalui interaksi dalam lingkungannya, yang kemudian akan menimbulkan perubahan tingkah laku”.¹²

Dari teori-teori tersebut yang terpenting adalah masukan atau *input* yang berupa stimulus dan keluaran atau *output* yang berupa respons. Stimulus adalah apa saja yang diberikan guru kepada siswa misalnya model, alat peraga, pedoman kerja, atau cara-cara tertentu untuk belajar siswa, sedangkan respon adalah reaksi atau tanggapan siswa terhadap stimulus yang diberikan oleh guru tersebut. Apa saja yang diberikan guru (*stimulus*) dan apa saja yang dihasilkan oleh siswa (*respon*) semuanya harus dapat diamati dan dapat diukur. Teori di atas mengutamakan pengukuran, sebab pengukuran merupakan suatu hal yang penting untuk melihat terjadi tidaknya perubahan tingkah laku tersebut.

Sedangkan definisi belajar menurut Gagne yang dikutip dalam Ratna Willis “belajar adalah suatu proses dimana suatu organisme berubah perilakunya sebagai akibat pengalaman”¹³. Oleh karena itu dalam proses belajar mengajar biologi yang terpenting adalah pengalaman yang dapat membuat perubahan tingkah laku yang dapat diamati dan dapat diukur. Masukan atau input yang berupa stimulus merupakan bentuk pengalaman yang diperoleh siswa, sedangkan keluaran atau output yang berupa respon merupakan bentuk tingkah laku hasil belajar siswa, yang dapat dilihat dari Hasil belajar biologi. Semakin menarik pengalaman yang diberikan guru seperti penggunaan media yang inovatif, dan kreatif akan memberikan respon yang tinggi pula, sehingga membantu siswa memperoleh hasil yang tinggi.

¹²Asri Budiningsih, *Belajar dan pembelajaran* (Yogyakarta: Rineka Cipta, 2004), h. 21-22.

¹³Ratna Willis, *Teori-teori Belajar* (Jakarta: Erlangga, 1989), h. 11.

Dari teori tersebut di atas maka kemampuan memori merupakan faktor kognitif yang dimiliki siswa. Perbedaan faktor kognitif salah satunya ditunjukkan oleh perbedaan kemampuan memori yang dimiliki siswa. Perbedaan kemampuan memori dapat menyebabkan perbedaan hasil yang dicapai siswa. Peranan seorang guru sangat penting dalam menciptakan stimulus yang dapat ditangkap siswa. Tingkat perbedaan memori akan berinteraksi dengan stimulus yang akan ditangkap oleh indera. Kemampuan penerimaan stimulus sesuai dengan kemampuan faktor kognitif dalam hal ini kemampuan memori masing-masing siswa.

Menurut Ashar belajar adalah suatu proses yang kompleks yang terjadi pada diri setiap orang sepanjang hidupnya. Proses belajar itu terjadi karena adanya interaksi antara seseorang dengan lingkungannya¹⁴. Jadi belajar itu dapat terjadi kapan saja dan dimana saja. Salah satu pertanda bahwa seseorang itu telah belajar adalah adanya perubahan tingkah laku pada diri orang tua yang mungkin disebabkan oleh terjadinya perubahan pada tingkat pengetahuan, keterampilan atau sikapnya.

2. Teori-Teori Belajar

a. Teori David Ausubel

Ausubel menyatakan dalam Ratna Willis “Belajar dapat diklasifikasikan ke dalam dua dimensi. Dimensi pertama berhubungan dengan cara informasi atau penyajian materi pelajaran pada siswa, melalui penerimaan atau penemuan. Dimensi kedua menyangkut bagaimana siswa dapat mengaitkan informasi itu pada struktur kognitif yang telah ada. Struktur kognitif ialah fakta-fakta, konsep-konsep dan generalisasi-generalisasi yang telah dipelajari dan diingat oleh siswa¹⁵”

¹⁴Arsyad Azhar, *Media Pembelajaran*, h. 1.

¹⁵Ratna Willis, *Teori-Teori Belajar* (Cet II; Jakarta: Erlangga, 1996), h. 23.

Pada tingkat pertama dalam belajar, informasi dapat dikomunikasikan pada siswa dalam bentuk belajar penerimaan yang menyajikan informasi itu dalam bentuk final maupun dalam bentuk belajar penemuan yang mengharuskan siswa untuk menemukan sendiri sebagian atau seluruh materi yang akan diajarkan. Pada tingkat kedua, siswa menghubungkan atau mengaitkan informasi tersebut pada pengetahuan (berupa konsep-konsep atau lain-lain) yang telah dimilikinya.

Dalam hal ini terjadi belajar bermakna, yaitu suatu proses mengaitkan informasi baru pada konsep-konsep yang relevan dengan struktur kognitif seseorang. Tetapi siswa dapat pula mencoba-coba menghafalkan informasi baru tersebut tanpa menghubungkannya pada konsep-konsep yang telah ada pada struktur kognitifnya.

b. Teori Jean Piaget

Jean Piaget menyatakan dalam Ratna Wills bahwa proses belajar sebenarnya terdiri dari tiga tahapan, yakni asimilasi, akomodasi dan equilibrasi. Asimilasi adalah proses penyatuan (pengintegrasian) informasi baru ke struktur kognitif yang sudah ada dalam benak siswa, akomodasi adalah penyesuaian struktur kognitif ke dalam situasi baru, sedangkan equilibrasi adalah penyesuaian berkesinambungan antara asimilasi dan akomodasi (penyeimbangan).

Menurut Piaget yang dikutip oleh Ratna Wills proses belajar harus disesuaikan dengan tahap perkembangan kognitif yang dilalui siswa. Dalam hal ini Piaget membaginya menjadi empat tahap, yaitu : 1) Tahap sensorimotor (0 – 2 tahun), selama periode ini anak mengatur alam dengan indra-indranya (sensori) dan dengan tindakan-tindakan (motor). 2) Tahap pra operasional (2 – 7 tahun), pada tahap ini anak belum mampu melakukan operasi matematika seperti menambah, mengurangi, dan lain sebagainya. 3) Tahap operasional (7 – 11 tahun), tahap ini

merupakan tahap permulaan anak mulai berfikir secara rasional, akan tetapi belum dapat berurusan dengan materi-materi abstrak. 4) Tahap operasional formal (11 tahun ke atas), anak pada periode ini tidak perlu berfikir dengan pertolongan benda-benda atau peristiwa-peristiwa konkret. Anak sudah mempunyai kemampuan untuk berfikir secara abstrak.

E. Hasil Belajar

1. Pengertian Hasil Belajar

Hasil belajar merupakan indikator keberhasilan yang dicapai siswa dalam usahabelajarnya. Hasil belajar adalah istilah yang digunakan menyatakan tingkat keberhasilan yang dicapai seseorang setelah melalui proses belajar.¹⁶

Menurut Anni Catharina Tri, hasil belajar merupakan perubahan perilaku yang diperoleh pembelajar setelah mengalami aktivitas belajar. Perolehan aspek-aspek perubahan perilaku tersebut tergantung pada apa yang dipelajari oleh pembelajar.¹⁷

Menurut Gagne dan Driscoll, yang dikutip oleh Sopah J, hasil belajar adalah kemampuan-kemampuan yang dimiliki siswa sebagai akibat perbuatan belajar dan dapat diamati melalui penampilan siswa (*Learner's Performance*). Sejalan dengan Dick dan Reiser, mengatakan bahwa hasil belajar adalah kemampuan-kemampuan yang dimiliki siswa sebagai hasil kegiatan pembelajaran.¹⁸

Sedangkan menurut Arikunto hasil belajar merupakan suatu hasil yang diperlukan siswa dalam mengikuti pelajaran yang dilakukan oleh guru. Hasil belajar

¹⁶Nana Sudjana, *Penilaian Hasil Proses Belajar Mengajar* (Bandung: Sinar Baru Algesindo, 2004), h. 22.

¹⁷Anni Catharina Tri, *Psikologi Belajar* (Semarang: UPT UNNES Press, 2004), h. 4.

¹⁸SopahJ, *Jurnal Pendidikan dan Kebudayaan Pengaruh Model Pembelajaran dan Motivasi Berprestasi terhadap Hasil Belajar*, 2000), h. 126.

ini dikemukakan dalam bentuk angka, huruf, atau kata-kata “baik, sedang, kurang, dan sebagainya.” Untuk mencapai hasil belajar yang baik, siswa harus mengembangkan diri menjadi siswa yang baik.

Berdasarkan uraian di atas dapat disimpulkan bahwa hasil belajar adalah sesuatu yang diperoleh seseorang setelah mengikuti proses belajar. Hasil belajar tersebut dapat diketahui karena adanya evaluasi yang dilakukan oleh guru.

2. Penilaian Hasil Belajar

Menurut Staton dalam Sagala, keberhasilan suatu program pengajaran diukur berdasarkan tingkat perbedaan cara berpikir, merasa dan berbuat para pelajar sebelum dan sesudah memperoleh pengalaman-pengalaman belajar dalam menghadapi situasi serupa. Dengan kata lain, bila suatu kegiatan belajar telah berhasil maka seharusnya berubah pulalah cara-cara pendekatan pelajar yang bersangkutan dalam menghadapi tugas-tugas selanjutnya. Orang dapat mengamati tingkah laku orang telah belajar setelah membandingkan sebelum belajar.¹⁹

Menurut Syamsudduha, Penilaian hasil belajar terdapat beberapa alat penilaian yakni:

- a. Tes adalah alat pengukur untuk menetapkan apakah berbagai faset dari kesan yang kita perkirakan dari seseorang adalah benar merupakan fakta. Adapun jenis-jenis tes yang yakni tertulis dan tes lisan.
- b. Penilaian kinerja (*Performance Assesment*) adalah berbagai macam tugas dan situasi dimana peserta tes diminta untuk mendemonstrasikan pemahaman dan pengaplikasian pengetahuan yang mendalam, serta keterampilan dari berbagai macam konteks.

¹⁹ Syaiful Sagala, *Konsep dan Makna Pembelajaran* (Bandung: Alfabeta, 2009), h. 34.

- c. Penilaian proyek adalah penilaian terhadap tugas yang harus diselesaikan dalam periode waktu tertentu. Tugas tersebut berupa suatu investi-gasi dari pengumpulan, pengorganisasian, pengevaluasian, hingga penyajian data.
- d. Penilaian portofolio merupakan pendekatan baru yang akhir-akhir ini sering diperkenalkan para ahli pendidikan untuk diperkenalkan di sekolah. Penilaian portofolio didasarkan pada koleksi atau kumpulan pekerjaan yang diberikan guru kepada siswa sesuai dengan tujuan pembelajaran. Melalui penilain portofolio siswa dapat menunjukkan perbedaan kemampuan dalam menyelesaikan tugas yang diberikan guru dari waktu kewaktu dibandingkan dengan siswa yang lain
- e. Penilaian hasil kerja siswa (*Product Assesment*) adalah penilaian terhadap keterampilan siswa dalam membuat suatu produk benda tertentu dan kualitas produk tersebut.
- f. Penilaian sikap dalam proses pembelajaran yakni; sikap terhadap materi pelajarn, sikap terhadap guru dan sikap terhadap proses pembelajaran.
- g. Penilaian diri adalah suatu teknik penilaian di mana peserta didik diminta untuk menilai dirinya sendiri berkaitan dengan status, proses dan tingkat pencapaian kompetensi yang dipelajarinya.²⁰

Salah satu tujuan dari penilaian hasil belajar adalah untuk mengetahui sejauh mana peserta didik telah mencapai hasil belajar yang direncanakan sebelumnya.²¹

Sedangkan menurut Slameto, penilaian hasil belajar dibedakan menjadi empat jenis yaitu, penilaian formatif, sumatik, penempatan dan diagnostik:

²⁰Syamsudduha, *Penilaian Berbasis Kelas, Konsep dan Aplikasi* (Yogyakarta: Aynat Publishing, 2014), h. 46.

²¹Abdul Majid, *Perencanaan Pembelajaran* (Bandung: PT. Remaja Rosdakarya, 2013), h. 227.

- a. Penilaian *formatif* yaitu penilaian yang ditujukan untuk memperbaiki proses belajar mengajar.
- b. Penilaian *sumatif* yaitu penilaian yang ditujukan untuk menentukan angka kemajuan hasil belajar siswa.
- c. Penialain penempatan (*placement*) yaitu penilaian yang bertujuan untuk menempatkan siswa dalam situasi belajar mengajar yang tepat.
- d. Penialain *diagnostic* yaitu penilaian yang bertujuan untuk memberi bantuan kepada siswa dalam memecahkan kesulitan-kesulitan belajar yang dialaminya.²²

Adapun hal-hal yang perlu diperhatikan dalam penilaian hasil belajar menurut Nasution, yaitu sebagai berikut:

- a. Soal-soal atau pertanyaan harus berhubungan langsung dengan rumusan tujuan pelajaran.
- b. Murid harus diberitahukan dengan jelas hasil apa yang diharapkan dari mereka pada akhir pelajaran.
- c. Pertanyaan hendaknya jangan mengenai hal-hal yang dihapal dan kemudian diingat kembali untuk mencegah hasil belajar yang merupakan rangkaian kata-kata belaka, kecuali sesuatu memang harus dihapal sebagai hasil belajar yang diharapkan.²³

Berdasarkan uraian di atas dapat disimpulkan bahwa untuk mengetahui hasil belajar maka tentunya diperlukan suatu penilaian, penialain tersebut dapat dilakukan dengan berbagai macam kategori misalnya dengan memberikan tugas, triwulan, mid dan semester penaikan kelas.

²²Slameto, *Evaluasi Pendidikan* (Jakarta: Sinar Grafika Offest, 1999), h. 25-27.

²³Noehi Nasution, *Penilaian Hasil Belajar*. (Jakarta: Departemen Pendidikan Islam, 2001), h. 21.

3. Faktor-faktor yang Mempengaruhi Hasil Belajar

Berhasil tidaknya seseorang dalam belajar disebabkan oleh beberapa faktor yang mempengaruhi pencapaian hasil belajar. Hasil belajar yang dicapai siswa dipengaruhi oleh dua faktor utama yakni faktor dari lingkungan dan faktor yang datang dari dalam dirinya. Faktor yang datang dari diri siswa terutama kemampuan yang dimilikinya. Faktor kemampuan siswa besar sekali pengaruhnya terhadap hasil belajar yang dicapai seperti dikemukakan oleh Clark dalam Ahmad Sabri bahwa hasil belajar siswa di sekolah 70 persen dipengaruhi oleh kemampuan siswa dan 30 persen dipengaruhi oleh lingkungan.²⁴ Di bawah ini dikemukakan faktor-faktor yang mempengaruhi belajar peserta didik.

a. Faktor internal

Menurut Nasution, faktor internal adalah sebuah dorongan yang berada dalam diri anak sendiri faktor inilah yang mendorong peserta didik untuk mencapai sesuatu apabila dalam dirinya tidak ada dorongan atau motivasi maka anak pun pasti tidak akan pernah berusaha untuk mencapai sesuatu. Pemberian dorongan dan motivasi ini harus selalu diberikan oleh orang-orang yang berada disekitar peserta didik seperti orang tua dan guru, sehingga peserta didik memiliki semangat untuk terus belajar.²⁵

Menurut Ulfiani Rahman, faktor internal meliputi dua aspek yaitu aspek fisik dan aspek psikis.

1. Aspek fisik

²⁴Ahmad Sabri, *Strategi Belajar Mengajar & Micro Teaching* (Padang: Quantum Teaching, 2007), h. 45

²⁵Noehi Nasution, *Penilaian Hasil Belajar*, h. 21

Aspek fisik adalah aspek fisiologis yang berupa kesehatan jasmani. Jasmani yang sehat akan mempengaruhi keberhasilan seseorang di dalam menjalani pekerjaan, termasuk study. Seseorang yang sehat secara jasmani, seperti tidak buta, tidak tuli, pusing, sakit kepala, dan lain-lain, akan dapat mempengaruhi konsentrasi seseorang di dalam mencapai tujuan pembelajaran.

2. Aspek Psikologis

Aspek psikologis adalah aspek yang bersifat rohaniah yang meliputi beberapa hal, antara lain:

- a. Intelegensi adalah suatu kecakapan global atau rangkuman kecakapan untuk dapat bertindak secara terarah, berfikir secara baik, dan bergaul dengan lingkungan secara efisien. Kecakapan tersebut menjadi aktual bila siswa memecahkan masalah dalam belajar atau kehidupan sehari-hari.²⁶
- b. Bakat adalah kemampuan potensial yang dimiliki seseorang untuk melakukan tugas tertentu tanpa banyak bergantung pada upaya pendidikan dan latihan.
- c. Motivasi adalah keadaan internal organism yang mendorong melakukan sesuatu. Minat adalah kecenderungan yang besar terhadap sesuatu, misalnya siswa berminat terhadap pelajaran Biologi maka otomatis siswa tersebut akan memusatkan perhatiannya lebih banyak untuk belajar lebih giat dibandingkan dengan siswa yang lainnya pada mata pelajaran biologi.
- d. Sikap yaitu gejala internal yang berdimensi afektif berupa kecenderungan untuk merespon dengan cara yang relative tetap terhadap objek orang, barang dan sebagainya.²⁷

²⁶Dimiyati dan Mudjiono, *Belajar dan Pembelajaran* (Jakarta: PT Rineka Cipta, 2002), h. 245.

²⁷Ulfiani Rahman, *Memahami Psikologi Dalam Pendidikan* (Makassar: Alauddin University Press, 2014), h. 117-118.

3. Faktor eksternal

Menurut Slameto, faktor eksternal yang berpengaruh terhadap proses belajar siswa adalah faktor keluarga, faktor sekolah dan faktor masyarakat. Uraian berikut membahas ketiga faktor tersebut:

- a. Keluarga merupakan pusat pendidikan yang utama dan pertama, karena dalam keluarga anak pertama-tama mendapat didikan dan bimbingan, sehingga pendidikan yang paling banyak diterima oleh anak adalah dalam keluarga.
- b. Guru sangat berperan penting dalam proses pembelajaran bagi tumbuh kembang anak. Dari guru seorang anak mendapatkan pengajaran secara formal setelah dari rumah sebagai madrasah utama bagi seseorang sebelum masuk ke sekolah.
- c. Masyarakat merupakan faktor ekstern yang juga dapat mempengaruhi proses belajar seseorang. Pengaruh itu dapat terjadi karena keberadaan anak dalam masyarakat. Bila disekitar tempat tinggal, keadaan masyarakatnya terdiri dari orang-orang yang berpendidikan, terutama anak-anaknya rata-rata berpendidikan tinggi dan moralnya baik, hal tersebut akan mendorong anak untuk lebih giat belajar. Akan tetapi sebaliknya, bila tinggal dilingkungan banyak anak-anak yang nakal, tidak berpendidikan dan banyak pengangguran maka hal tersebut akan membawa pengaruh terhadap semangat siswa untuk belajar.²⁸

Dari uraian di atas, dapat disimpulkan bahwa berhasil tidaknya seseorang dalam belajar tidak terlepas dari faktor-faktor yang memengaruhinya. Adapun faktor yang memengaruhi pencapaian hasil belajar yakni faktor internal yang meliputi, aspek fisik dan psikis dan faktor eksternal yang meliputi faktor keluarga, sekolah dan masyarakat.

²⁸ Slameto, *Evaluasi Pendidikan*, h. 27.



UNIVERSITAS ISLAM NEGERI
ALAUDDIN
M A K A S S A R

BAB III

METODE PENELITIAN

A. Jenis dan Desain Penelitian

1. Jenis Penelitian

Jenis penelitian yang digunakan adalah eksperimen semu (*quasi eksperimen*) yang terdiri dari dua kelompok siswa, dimana kedua kelompok tersebut dipilih secara acak (*Random*), yang bertujuan untuk mengungkapkan perbandingan hasil belajar siswa pada mata pelajaran biologi kelas VII SMP Pesantren Putri Yatama Mandiri yang diajar dengan menggunakan media cerpen dan media komik.

2. Desain Penelitian

Desain penelitian yang akan digunakan pada penelitian ini adalah *pre-test pos-test nonequivalent control group design*. Hal ini dapat dilihat pada tabel di bawah ini

Tabel 3: Desain Penelitian

Sampel	Sebelum/ <i>pre-test</i>	Perlakuan	Sesudah/ <i>post-test</i>
Eksperimen 1	O ₁	X ₁	O ₂
Eksperimen 2	O ₃	X ₂	O ₄

Keterangan :

X₁ : Penggunaan media pembelajaran cerpen

X₂ : Penggunaan media pembelajaran komik

O₁ : Hasil belajar siswa sebelum penggunaan media pembelajaran cerpen

O₂ : Hasil belajar siswa sesudah penggunaan media pembelajaran cerpen

O₃ : Hasil belajar siswa sebelum penggunaan media pembelajaran komik

O₄ : Hasil belajar siswa sesudah penggunaan media pembelajaran komik.¹

B. Variabel Penelitian

Variabel penelitian adalah segala sesuatu yang berbentuk apa saja yang ditetapkan oleh peneliti untuk dipelajari sehingga diperoleh informasi tentang hal tersebut, kemudian ditarik kesimpulan. Secara umum variabel penelitian ada dua macam yakni variabel bebas (*independen*) dan variabel terikat (*dependen*). Variabel independen yaitu variabel yang memengaruhi atau yang menjadi sebab perubahan atau timbulnya variabel dependen (terikat). Sedangkan variabel yang kedua adalah variabel dependent, yaitu variabel yang dipengaruhi atau yang menjadi akibat karena adanya variabel bebas.²

Variabel bebas dalam penelitian ini adalah media pembelajaran cerpen yang diberi simbol X₁ dan media pembelajaran komik yang diberi simbol X₂, serta variabel terikat dalam penelitian ini adalah hasil belajar yang diberi simbol Y.

C. Populasi dan Sampel

1. Populasi

Populasi adalah wilayah generalisasi yang terdiri atas subjek/obyek yang mempunyai kualitas dan karakteristik tertentu yang telah ditetapkan oleh peneliti untuk dipelajari dan kemudian ditarik kesimpulannya.³ Sedangkan menurut Khalifah

¹Sugiyono. *Metode penelitian pendidikan: pendekatan kuantitatif, kualitatif, dan R&D*. (Bandung: Alfabeta, 2010), h. 116.

²Sugiyono, *Metode Penelitian Pendidikan: Pendekatan Kuantitatif, Kualitatif, dan R & D*, h. 61.

³Sugiyono, *Metode Penelitian Pendidikan Pendekatan Kuantitatif, Kualitatif, dan R&D*, h. 297.

Populasi adalah sekumpulan objek atau sumber data penelitian atau populasi adalah kelompok yang menjadi target atau sasaran studi (penelitian).

Populasi di dalam penelitian ini adalah seluruh siswa VII SMP Pesantren Putri Yatama Mandiri Pallangga Kabupaten Gowa pada tahun ajaran 2016/2017 yang terdiri atas 2 rombongan belajar yang berjumlah 63 siswa. Berikut ini disajikan tabel yang menunjukkan jumlah siswa kelas VII SMP Pesantren Putri Yatama Mandiri Pallangga Tahun Ajaran 2016/2017.

Tabel 3.2: Jumlah Siswa Kelas VII SMP Pesantren Putri Yatama Mandiri Pallangga Kabupaten Gowa Tahun Ajaran 2016/2017

Kelas	Jumlah Siswa
VII A	31
VII B	32
Jumlah	63

Sumber Data: Guru SMP Pesantren Putri Yatama Mandiri

2. Sampel

Sampel adalah sebagian atau wakil dari populasi yang akan diteliti dengan maksud dan tujuan untuk megeneralisasikan hasil penelitian atau mengangkat kesimpulan penelitian sebagai suatu yang berlaku bagi populasi.⁴

Berdasarkan uraian di atas maka peneliti mengambil sampel yang bersifat *Multi Stage Sampling* yaitu sampel kelompok di mana setiap kelompok yang terpilih sebagai sampel, dipilih lagi sampel elemen dari masing-masing kelompok di mana sampel yang diambil terdiri dari dua dalam dua rombongan belajar yaitu kelas VII_A

⁴Suharsimi Arikunto, *Prosedur Penelitian Suatu Pendekatan Praktik* (Jakarta: Rineka Cipta, 2010), h. 174.

sebanyak 23 orang dari 31 siswa sebagai kelas eksperimen 1 yang diajar dengan menggunakan media pembelajaran cerpen dan kelas VII_B sebanyak 23 orang dari 32 siswa sebagai kelas eksperimen 2 yang diajar dengan menggunakan media pembelajaran komik.

D. Instrumen Penelitian

Instrumen penelitian adalah alat-alat yang digunakan untuk memperoleh atau mengumpulkan data dalam rangka memecahkan masalah penelitian atau menggapai tujuan penelitian.⁵

Instrumen penelitian yang akan digunakan untuk pengumpulan data dalam penelitian ini adalah tes yang merupakan alat yang digunakan untuk mengumpulkan data tes hasil belajar IPA siswa kelas VII SMP Pesantren Putri Yatama Mandiri Pallangga, baik yang diajar dengan menggunakan media pembelajaran cerpen maupun yang diajar dengan menggunakan media pembelajaran komik. Tes yang digunakan adalah tes bentuk soal pilihan ganda dan esai yang berisi pertanyaan yang mewakili indikator yang ingin dicapai.

E. Prosedur Penelitian

Prosedur penelitian yang akan dilakukan adalah mengawali dengan mencari informasi dan mengetahui kondisi awal yang ada pada tempat yang akan dijadikan sebagai subyek penelitian. Secara umum penelitian ini terdiri atas tiga langkah utama yaitu : tahap persiapan, tahap pelaksanaan dan tahap evaluasi.

⁵. Muh. Khalifah Mustami, *Metodologi Penelitian Pendidikan* (Cet I; Yogyakarta: Aynat Publishing, 2015), h. 100.

1. Tahap Persiapan

Melakukan tahap persiapan dengan melakukan observasi di lokasi yang akan dijadikan tempat penelitian seperti mengecek jumlah kelas dan mencari informasi jenis kurikulum yang digunakan di sekolah tersebut dengan bertanya kepada pihak sekolah dalam hal ini guru/kepala sekolah.

2. Tahap Penyusunan

Peneliti kemudian menyusun instrumen penelitian yang meliputi RPP, Silabus, Soal-soal untuk *pre-test post-test* serta validasi instrumen dan membuat media.

3. Tahap Pelaksanaan

Cara yang dilakukan pada tahap ini yaitu melakukan penelitian lapangan untuk mendapatkan data yang kongkrit dengan menggunakan instrumen penelitian.

Langkah-langkah yang ditempuh peneliti pada tahap pelaksanaan yaitu:

- a. Memberikan *pre-test* terhadap subjek penelitian untuk mengetahui hasil belajar biologi materi pencemaran lingkungan pada siswa di kelas VII_A dan VII_B SMP Pesantren Putri Yatama Mandiri Pallangga. Langkah ini dilakukan pada pertemuan pertama saat penelitian berlangsung. Sekaligus peneliti memberikan penjelasan pada siswa kelas VII_A dengan menggunakan media pembelajaran cerpen dan pada siswa kelas VII_B menggunakan media pembelajaran komik .
- b. Pada pertemuan kedua peneliti melanjutkan pemberian materi. Pada akhir pertemuan, peneliti memberikan *post-test* pada kedua kelas, yaitu kelas

VII_A dan VII_B dengan menggunakan instrumen tes yang serupa untuk mengetahui hasil belajar siswa pada materi pencemaran lingkungan.

F. Teknik Analisis Data

Penelitian ini menggunakan teknik analisis kuantitatif. Adapun teknik analisis data yang digunakan yaitu:

1. Statistik deskriptif

Statistik deskriptif merupakan statistik yang digunakan untuk menganalisis data dengan cara mendeskripsikan atau menggambarkan data yang telah dikumpulkan sebagaimana adanya tanpa bermaksud membuat kesimpulan yang berlaku untuk umum atau mengeneralisasikan.⁶

Data hasil belajar siswa akan dianalisis deskriptif dengan memberikan gambaran sejauh mana pencapaian yang telah diperoleh siswa baik sebelum maupun sesudah pemanfaatan media pembelajaran cerpen dan media pembelajaran komik. Analisis statistik deskriptif digunakan untuk mendeskripsikan hasil belajar yang diperoleh siswa, baik kelas eksperimen 1 maupun kelas eksperimen 2. Adapun langkah-langkah penyusunan data hasil pengamatan adalah sebagai berikut:

⁶Sugiyono, *Metode Penelitian Pendidikan Pendekatan Kuantitatif, Kualitatif, dan R&D*, h. 297.

Memberi tabel distribusi frekuensi dengan langkah-langkah sebagai berikut:

- 1) Menentukan *range* (jangkauan)

$$R = X_t - X_r$$

Keterangan:

R = range

X_t = data tertinggi

X_r = data terendah⁷

- 2) Menentukan jumlah kelas interval

$$K = 1 + 3,3 \log n$$

Keterangan:

K = banyaknya kelas

n = banyaknya nilai observasi⁸

- 3) Menghitung panjang kelas interval

$$p = \frac{R}{K}$$

Keterangan:

p = panjang kelas interval

R = rentang nilai

K = kelas interval⁹

⁷ Soegyarto, *Pengantar Statistik* (Jakarta: PT Rineka Cipta, 1997), h. 37

⁸ Soegyarto, *Pengantar Statistik* (Jakarta: PT Rineka Cipta, 1997), h. 36

⁹ J. Supranto, *Statistik Teori dan Aplikasi* (Cet. VII; Jakarta: Erlangga, 2008), h.73.

- 4) Persentase (%) nilai rata-rata dengan rumus:

$$P = \frac{f}{N} \times 100\%$$

Keterangan :

P = angka persentase

f = frekuensi yang di cari persentasenya

N= banyaknya sampel responden.

- 5) Menghitung Standar Deviasi

$$S_D = \sqrt{\frac{\sum f_i(X_i - \bar{X})^2}{n-1}}$$

Keterangan :

S_D = standar Deviasi

f_i = frekuensi untuk variabel

X_i = tanda kelas interval variabel

\bar{X} = rata-rata

n = jumlah populasi¹⁰.

2. Statistik Inferensial

Teknik analisis data dengan statistik inferensial digunakan dalam kaitannya dengan pengujian hipotesis penelitian. Untuk pengujian hipotesis digunakan statistik parametrik dengan menggunakan uji t atau T-Tes. Uji t merupakan salah satu test

¹⁰Sugiyono, *Metode Penelitian Pendidikan Pendekatan Kuantitatif, Kualitatif, dan R&D*, h. 52.

statistik yang dipergunakan untuk menguji kebenaran atau kepalsuan hipotesis nol/nihil (H_0) yang menyatakan bahwa di antara dua mean sampel yang diambil secara *random* dari populasi yang sama tidak terdapat perbedaan yang signifikan.

Sebelum melakukan analisis melalui uji t atau T-test, terlebih dahulu melakukan uji prasyarat statistik parametrik yang meliputi:

a. Uji Normalitas

Pengujian normalitas bertujuan untuk menyatakan apakah dua skor hasil belajar biologi untuk masing-masing kelas eksperimen 1 dan kelas eksperimen 2 dari populasi berdistribusi normal. Pengujian normalitas dihitung dengan menggunakan bantuan SPSS versi 20.0. Hipotesis untuk uji normalitas adalah sebagai berikut:

Hipotesis Nihil (H_0) = populasi berdistribusi normal, jika $\text{sig.}_{\text{hitung}} > \text{sig.}_{\text{tabel}}$

Hipotesis Alternatif (H_1) = populasi tak berdistribusi normal, jika $\text{sig.}_{\text{hitung}} < \text{sig.}_{\text{tabel}}$

b. Uji Homogenitas

Uji homogenitas merupakan pengujian terhadap kesamaan beberapa bagian sampel yakni seragam tidaknya variansi sampel-sampel yang diambil dari populasi yang sama. Untuk pengujian homogenitas menggunakan rumus uji kesamaan dua varians yaitu:

$$F_{\text{hitung}} = \frac{v}{v} \frac{t_i}{t_i} \dots \dots \dots^{11}$$

¹¹ Suharsimi Arikunto, *Prosedur Penelitian Suatu pendekatan Praktik*, h. 305.

Kriteria pengujian yaitu jika $F_{hitung} < F_{tabel}$ taraf signifikan = 0,05 maka populasinya mempunyai varians yang homogen.

c. Uji Hipotesis

Pengujian hipotesis dimaksudkan untuk menjawab hipotesis penelitian yang telah digunakan, pengujian dengan menggunakan uji t sebagai berikut:

$$t = \frac{X_1 - X_2}{\sqrt{\frac{S_1^2}{n_1} + \frac{S_2^2}{n_2}}} \dots\dots\dots^{12}$$

Keterangan:

X_1 : Rata-rata skor kelas eksperimen 1

X_2 : Rata-rata skor kelas eksperimen 2

S_1^2 : Varians sampel kelas eksperimen 1

S_2^2 : Varians sampel kelas eksperimen 2

n_1 : Jumlah anggota sampel kelas eksperimen 1

n_2 : Jumlah anggota sampel kelas eksperimen 2

hipotesis penelitian diuji dengan kriteria pengujian:

Jika $t_{hitung} > t_{tabel}$ atau t_{hitung} berada diluar antara $-t_{tabel}$ sampai t_{tabel} maka H_0 ditolak atau H_1 diterima, berarti terdapat perbedaan hasil belajar siswa yang diajar menggunakan media pembelajaran cerpen dan yang diajar dengan menggunakan media pembelajaran komik pada siswa kelas VII SMP Pesantren Putri Yatama Mandiri Pallangga.

¹² Sugiyono, *Metode Penelitian Pendidikan* (Bandung: Alfabeta, 2012), h. 181.

Jika $t_{hitung} < t_{tabel}$ atau t_{hitung} berada diluar antara $-t_{tabel}$ sampai t_{tabel} maka H_0 diterima atau H_1 ditolak, berarti tidak terdapat perbedaan hasil belajar siswa yang diajar menggunakan media pembelajara cerpen dan yang diajar dengan menggunakan media pembelajaran komik pada siswa kelas VII SMP Pesantren Putri Yatama Mandiri Pallangga Kabupaten Gowa.



BAB IV

HASIL PENELITIAN DAN PEMBAHASAN

A. Hasil Penelitian

1. Deskripsi Hasil Belajar Peserta Didik yang Diajar dengan Menggunakan Media Pembelajaran Cerpen

Berdasarkan penelitian yang dilakukan di SMP Pesantren Putri Yatama Mandiri Pallangga Kabupaten Gowa pada peserta didik kelas VII_A penulis mengumpulkan data dari instrumen tes melalui nilai hasil belajar *pre-test* dan *post-test* peserta didik.

Tabel 4.1: Data Peserta Didik yang Diajar dengan Menggunakan Media Pembelajaran Cerpen

NO.	N A M A	L/P	NILAI	
			1	2
			Pre-Test	Post-Test
1.	AYU AMELIA	P	36	64
2.	NURTINA	P	38	68
3.	NURMI	P	54	88
4.	NURULHANIFA	P	46	70
5.	NURULSUCIRAMADANI	P	39	90
6.	NURISLAMIYAH	P	37	44
7.	NURHIKMAH. R	P	44	74
8.	NURANNISA. B	P	45	73
9.	NURULFAIZAH	P	42	48
10.	RESKIAWALIA	P	40	52
11.	RITA WAHYUNI	P	38	43
12.	RATANRIDHUHAYNA	P	49	63
13.	RAHMAWATI	P	51	78
14.	SARINA	P	40	75
15.	SUCIAPRIANTI	P	42	78
16.	SITINURAI SYAH	P	46	83
17.	SOFIATUNNIDA	P	45	83
18.	TIARA DINDA	P	41	55

19.	WARDAQONIAH	P	48	77
20.	ZAENAB	P	34	38
21.	ZAKIYAHSYAFRUDDIN	P	36	64
22.	MARHAMAH	P	41	89
23.	FATIMAH	P	39	64

Berdasarkan data yang telah diperoleh peneliti, kita dapat melihat cukup jelas perbedaannilai peserta didik, setelah diterapkan media pembelajaran cerpensehingga kita dapat mengambil kesimpulan bahwa dengan menerapkan media pembelajaran cerpenini, dapat meningkatkan hasil belajar peserta didik pada mata pelajaran biologi untuk materi pencemaran lingkungan

Hasil analisis statistik deskriptif pada hasil belajar biologi peserta didik kelas eksperimen 1 (VII_A) setelah dilakukan *pre-test* sebagai berikut:

a. Pre-test Kelas Eksperimen 1 (VII_A)

1) Rentang nilai (*Range*)

$$R = (\text{Data terbesar} - \text{Data terkecil})$$

$$R = 54 - 34$$

$$R = 20$$

2) Banyaknya kelas

$$K = 1 + 3,3$$

$$K = 1 + 3,3 \log n$$

$$K = 1 + 3,3 \log 23$$

$$K = 1 + (3,3 \times 1,36)$$

$$K = 1 + 4,49$$

$$K = 5,49 \text{ (Pembulatan 6)}$$

3) Interval kelas/ Panjang kelas

$$P = \frac{H}{K}$$

$$P = \frac{20}{5}$$

$$P = 4$$

4) Menghitung standar deviasi (SD)

$$S_1 = \sqrt{\frac{\sum f_i(x_i - \bar{x})^2}{(n-1)}}$$

$$SD_1 = \sqrt{\frac{6,7}{2-1}}$$

$$S_1 = \sqrt{28,26}$$

$$S_1 = 5,32$$

5) Menghitung Varians (S^2) / homogenitas sampel

$$S_1^2 = \frac{\sum(x_i - \bar{x})^2}{n-1}$$

$$S_1^2 = \frac{317,5}{23-1}$$

$$S_1^2 = 14,43$$

$$S_1 = \sqrt{14,43}$$

$$S_1 = 3,8$$

Berdasarkan hasil analisis statistik deskriptif pada hasil belajar biologi peserta didik kelas eksperimen 1 (VII_A) setelah dilakukan pre-test yang dapat dilihat pada tabel berikut:

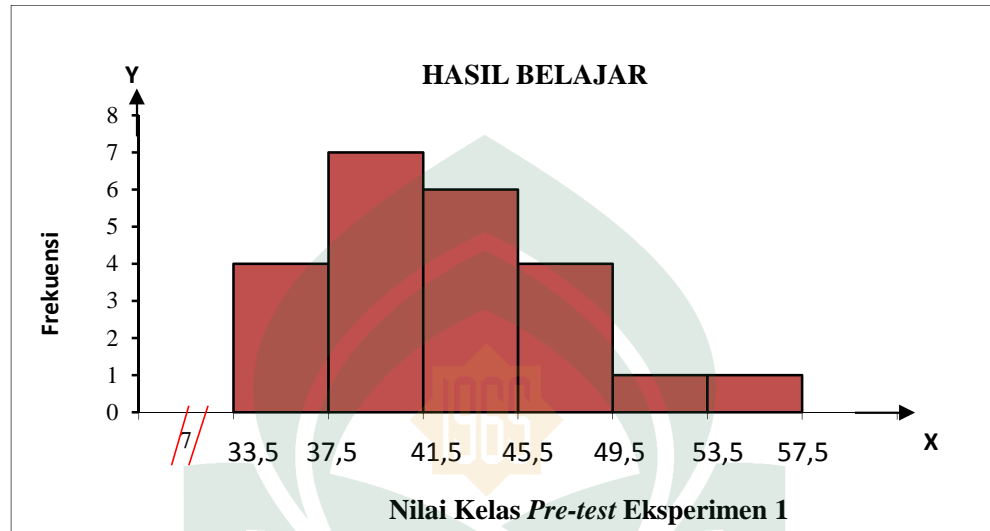
Tabel 4.2: Distribusi Frekuensi

Interval kelas	Frekuensi (fi)	Frekuensi kumulatif (fk)	Nilai tengah (xi)	(fi.xi)	$(xi-\bar{x})^2$	$F(xi-\bar{x})^2$	Persentase (%)
34-37	4	4	35.5	142	56,25	225	17,39%
38-41	7	11	39.5	277	12,25	85,75	30,44%
42-45	6	17	43.5	261	0,25	1,5	26,08%
46-49	4	21	47.5	190	20,25	81	17,39%
50-53	1	22	51.5	52	72,25	72,25	4,35%
54-57	1	23	55.5	56	156,25	156,25	4,35%
Jumlah	23	-	-	978	317,5	621,75	100

Sumber: Nilai pre-test peserta didik kelas VIISMP Pesantren Putri Yatama Mandiri Pallangga Kabupaten Gowa pada mata pelajaran biologi materi pencemaran lingkungan

Tabel distribusi frekuensi dan persentase *pre-test* hasil belajar biologi di atas menunjukkan bahwa frekuensi 7 merupakan frekuensi tertinggi dengan persentase 30,44%, frekuensi 4 merupakan frekuensi sedang dengan persentasi 17,39 %, dan frekuensi 1 merupakan frekuensi terendah dengan persentase 4,35%.

Gambar 4.1:
Histogram Frekuensi *Pre-test* Hasil Belajar biologi Kelas Eksperimen1(VIIA)
Media Pembelajaran Cerpen



b. Post-test Kelompok Eksperimen 1 (VIIA)

Hasil analisis statistik deskriptif pada hasil belajar biologi peserta didik kelompok eksperimen 1 (VIIA) setelah dilakukan *post-test* sebagai berikut:

1. Rentang nilai (*Range*)

$$R = (\text{Data terbesar} - \text{Data terkecil})$$

$$R = 90 - 38$$

$$R = 52$$

2. Banyaknya kelas

$$K = 1 + 3,3 \log n$$

$$K = 1 + 3,3 \log 23$$

$$K = 1 + (3,3 \times 1,36)$$

$$K = 1 + 4,49$$

$$K = 5,49 \text{ (Dibulatkan 6)}$$

3. Interval kelas/ Panjang kelas

$$P = \frac{H}{K}$$

$$P = \frac{5}{6}$$

$$P = 8,7$$

$$P = 9$$

4. Menghitung standar deviasi (SD)

$$S_1 = \sqrt{\frac{\sum f_i(x_i - \bar{x})^2}{(n - 1)}}$$

$$S_1 = \sqrt{\frac{6867}{(23 - 1)}}$$

$$S_1 = \sqrt{312,14}$$

$$S_1 = 17,67$$

5. Menghitung Varians (S^2) / homogenitas sampel

$$S_1^2 = \frac{\sum(x_i - \bar{x})^2}{n - 1}$$

$$S_1^2 = \frac{1491}{23 - 1}$$

$$S_1^2 = 67,77$$

$$S_1 = \sqrt{67,77}$$

$$S_1 = 8,23$$

Berdasarkan hasil analisis statistik deskriptif pada hasil belajar biologi peserta didik kelas eksperimen 1 (VIIA) setelah dilakukan *Post-test* yang dapat dilihat pada tabel berikut:

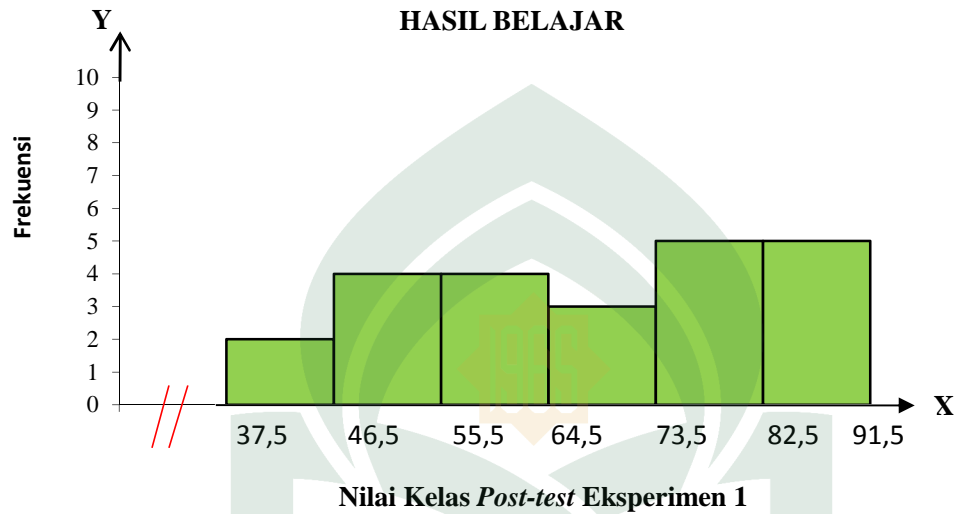
Tabel 4.3: Distribusi Frekuensi

Interval kelas	Frekuensi (fi)	Frekuensi kumulatif (fk)	Nilai tengah (xi)	(fi.xi)	$(xi-\bar{x})^2$	F $(xi-\bar{x})^2$	Persentase(%)
38-46	2	2	42	84	676	1352	9%
47-55	4	6	51	204	289	1156	17%
56-64	4	10	60	240	64	256	17%
65-73	3	13	69	207	1	3	13%
74-82	5	18	78	390	100	500	22%
83-91	5	23	87	435	361	1805	22%
Jumlah	23	-	-	1560	1491	5072	100

Sumber : Nilai post-test peserta didik Kelas VII SMP Pesantren Putri Yatama Mandiri Kabupaten Gowa pada mata pelajaran biologi materi pencemaran lingkungan

Tabel distribusi frekuensi dan persentase *post-test* hasil belajar biologi di atas menunjukkan bahwa frekuensi 5 merupakan frekuensi tertinggi dengan persentase 22%. Frekuensi 4 merupakan frekuensi sedang dengan persentasi 17%, dan frekuensi 2 merupakan frekuensi terendah dengan persentase 9%.

Gambar 4.2:
Histogram Frekuensi *Post-test* Hasil Belajar biologi Kelas Eksperimen1 (VII_A)Media Pembelajaran Cerpen



Tabel 4.4: Nilai Statistik Deskriptif Hasil *Pre-test* dan *Post-test* pada Kelas Eksperimen 1(VII_A) Media Pembelajaran Cerpen

Statistik	Nilai statistik	
	<i>Pre-test</i>	<i>Post-test</i>
Nilai terendah	34	38
Nilai tertinggi	54	90
Nilai rata-rata	43	68
Standar Deviasi	5,32	17,67

Sumber: Nilai pre-test dan post-test peserta didik kelas VII SMP Pesantren Putri Yatama Mandiri Pallangga Kabupaten Gowa pada mata pelajaran biologi materi pencemaran lingkungan

Berdasarkan tabel di atas maka dapat diketahui bahwa:

a. *Pre-test* Kelas Eksperimen 1 (VII_A)

Skor maksimum yang diperoleh sebelum dilakukan perlakuan pada kelas eksperimen 1 (VII_A) adalah 54, sedangkan skor terendah adalah 34 dan skor rata-rata yang diperoleh adalah 43 dengan standar deviasi 5,32.

b. *Post-test* Kelas Eksperimen 1 (VII_A)

Skor maksimum yang diperoleh sebelum dilakukan perlakuan pada kelompok eksperimen 1 (VII_A) adalah 90, sedangkan skor terendah adalah 38 skor rata-rata yang diperoleh adalah 68 dengan standar deviasi 17,67

Berdasarkan hasil *pre-test* dan *post-test* pada kelompok eksperimen 1 (VII_A) diperoleh nilai rata-rata hasil belajar biologi meningkat setelah dilakukan perlakuan, yakni nilai rata-rata pretest adalah 43 sedangkan nilai rata-rata posttest adalah 68 dengan selisih sebanyak 25.

2. Deskripsi Hasil Belajar Peserta Didik yang Diajar dengan Media Pembelajaran Komik

Berdasarkan penelitian yang dilakukan di SMP Pesantren Putri Yatama Mandiri Pallangga Kabupaten Gowa pada peserta didik kelas VII_B penulis mengumpulkan data dari instrumen tes melalui nilai hasil belajar *pre-test* dan *post-test* peserta didik.

Tabel 4.5: Data Peserta Didik yang Diajar dengan Menggunakan Media Pembelajaran Komik

NO.	N A M A	L/P	NILAI	
			1	2
			<i>Pre -Test</i>	<i>Post- Test</i>
1.	AFIFAHFAJRIANI	P	45	88
2.	AISYAH	P	37	85
3.	ALDAMAYLANDA	P	58	91
4.	ANDIRISKANURKHALISA	P	60	95
5.	ANDINIAPRILIA IMRAN	P	45	82
6.	AYUASTUTI	P	50	85
7.	AYUNATASYAH	P	37	85
8.	DIAN HAERANI	P	39	58
9.	DWIRAMADHANI	P	45	64
10.	EKAMUSTIKA	P	44	66
11.	ENISAPUTRI	P	47	91
12.	FAUZIAHHARSYAD	P	54	93
13.	FITRINOVIANI	P	40	50
14.	HAJAR MAHMUD	P	43	66
15.	HASRIANI	P	41	60
16.	HUMAIRAH	P	39	59
17.	INAYAHZAINI	P	54	93
18.	JIHAN YASIRAH JAZAKARIAH	P	45	85
19.	MINARSI	P	44	94
20.	NANDA SARI BASRANA	P	43	81
21.	ZAENAB	P	47	76
22.	FATURAHMA	P	39	70
23.	NURSAKINAH	P	42	63

Berdasarkan data yang telah diperoleh peneliti, kita dapat melihat cukup jelas perbedaan nilai peserta didik, setelah diterapkan media pembelajaran komik, sehingga kita dapat mengambil kesimpulan bahwa dengan menerapkan media pembelajaran komik ini, dapat meningkatkan hasil belajar peserta didik pada mata pelajaran biologi untuk materi pencemaran lingkungan.

a. Pre-test Kelas Eksperimen 2 (VII_B)

Hasil analisis statistik deskriptif pada hasil belajar biologi peserta didik kelas eksperimen 2 (VII_B) setelah dilakukan *pre-test* sebagai berikut:

1) Rentang nilai (*Range*)

$$R = (\text{Data terbesar} - \text{Data terkecil})$$

$$R = 60 - 37$$

$$R = 23$$

2) Banyaknya kelas

$$K = 1 + 3,3 \log n$$

$$K = 1 + 3,3 \log 23$$

$$K = 1 + (3,3 \times 1,36)$$

$$K = 1 + 4,49$$

$$K = 5,49 \text{ (Pembulatan 6)}$$

3) Interval kelas/ Panjang kelas

$$P = \frac{R}{K}$$

$$P = \frac{23}{6}$$

$$P = 3,8 \text{ (Pembulatan 4)}$$

4) Menghitung standar deviasi (SD)

$$S_1 = \sqrt{\frac{\sum f_i(x_i - \bar{x})^2}{(n - 1)}}$$

$$S_1 = \sqrt{\frac{699,9}{(23 - 1)}}$$

$$S_1 = \sqrt{31,81}$$

$$S_1 = 5,64$$

5) Menghitung Varians (S^2) / homogenitas sampel

$$S_1^2 = \frac{\sum(x_i - \bar{x})^2}{n - 1}$$

$$S_1^2 = \frac{353,5}{23 - 1}$$

$$S_1^2 = 16,07$$

$$S_1 = \sqrt{16,07}$$

$$S_1 = 4,01$$

Berdasarkan hasil analisis statistik deskriptif pada hasil belajar biologi peserta didik kelas eksperimen 2 (VII_B) setelah dilakukan *pre-test* yang dapat dilihat pada tabel berikut:

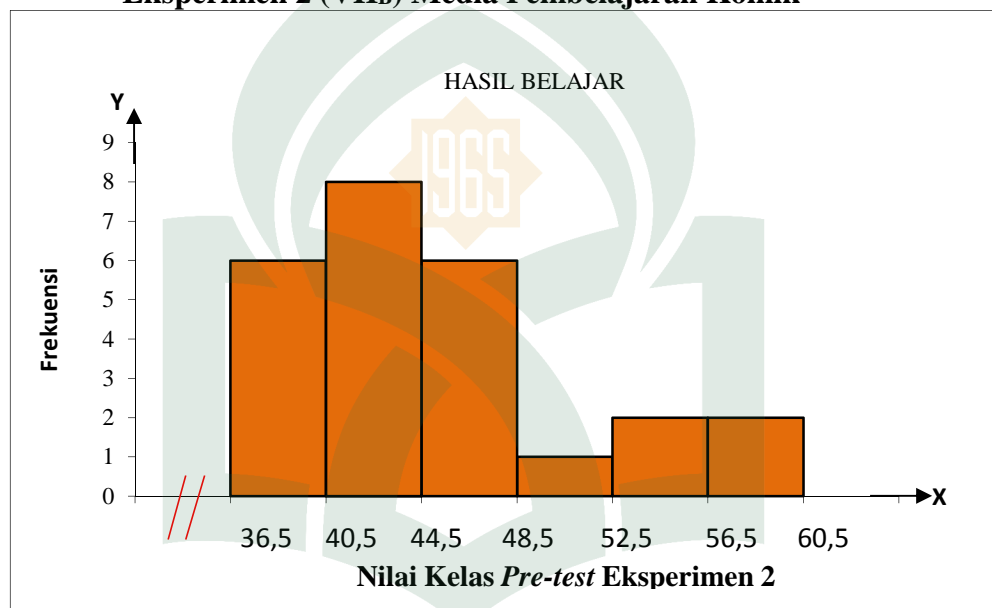
Tabel 4.6: Distribusi Frekuensi

Interval kelas	Frekuensi (fi)	Frekuensi kumulatif (fk)	Nilai tengah (xi)	(fi.xi)	(xi- \bar{x}) ²	F (xi- \bar{x}) ²	Persentase (%)
37-40	6	6	38,5	231	42,25	253,5	26%
41-44	6	12	42,5	255	6,25	37,5	26%
45-48	6	19	46,5	326	2,25	15,8	26%
49-52	1	20	50,5	51	30,25	30,3	4%
53-56	2	22	54,5	109	90,25	180,5	9%
57-60	2	23	58,5	59	182,25	182,3	9%
Jumlah	23	-	-	1031	353,5	699,9	100

Sumber Data: Hasil Pre-Test Kelas VII_B SMP Pesantren Putri Yatama Mandiri Kabupaten Gowa

Tabel distribusi frekuensi dan persentase *prêt-test* hasil belajar biologi di atas menunjukkan bahwa frekuensi 6 merupakan frekuensi tertinggi dengan persentase 26%, frekuensi 2 merupakan frekuensi sedang dengan persentasi 9%, dan frekuensi 1 merupakan frekuensi terendah dengan persentase 4%.

Gambar 4.3:Histogram Frekuensi *Pre-test* Hasil Belajar biologi Kelas Eksperimen 2 (VII_B) Media Pembelajaran Komik



b. *Post-test* Kelompok Eksperimen 2 (VII_B)

Hasil analisis statistik deskriptif pada hasil belajar biologi peserta didik kelas eksperimen 2 (VII_B) setelah dilakukan *post-test* sebagai berikut:

1) Rentang nilai (*Range*)

$$R = (\text{Data terbesar} - \text{Data terkecil})$$

$$R = 95 - 50$$

$$R = 45$$

2) Banyaknya kelas

$$K = 1 + 3,3$$

$$K = 1 + 3,3 \log n$$

$$K = 1 + 3,3 \log 23$$

$$K = 1 + (3,3 \times 1,36)$$

$$K = 1 + 4,49$$

$$K = 5,49 \text{ (Pembulatan 6)}$$

3) Interval kelas/ Panjang kelas

$$P = \frac{R}{K}$$

$$P = \frac{45}{6}$$

$$P = 7,5 \text{ (Pembulatan 8)}$$

4) Menghitung standar deviasi (SD)

$$S_1 = \sqrt{\frac{\sum f_i (x_i - \bar{x})^2}{(n - 1)}}$$

$$S_1 = \sqrt{\frac{3958}{(23 - 1)}}$$

$$S_1 = \sqrt{179,91}$$

$$S_1 = 13,41$$

5) Menghitung Varians (S^2) / homogenitas sampel

$$S_1^2 = \frac{\sum (x_i - \bar{x})^2}{n - 1}$$

$$S_1^2 = \frac{1242}{23 - 1}$$

$$S_1^2 = 56,46$$

$$S_1 = \sqrt{56,46}$$

$$S_1 = 7,51$$

Berdasarkan hasil analisis statistik deskriptif pada hasil belajar biologi peserta didik kelompok eksperimen 2 (VII_B) setelah dilakukan *post-test* yang dapat dilihat pada tabel berikut:

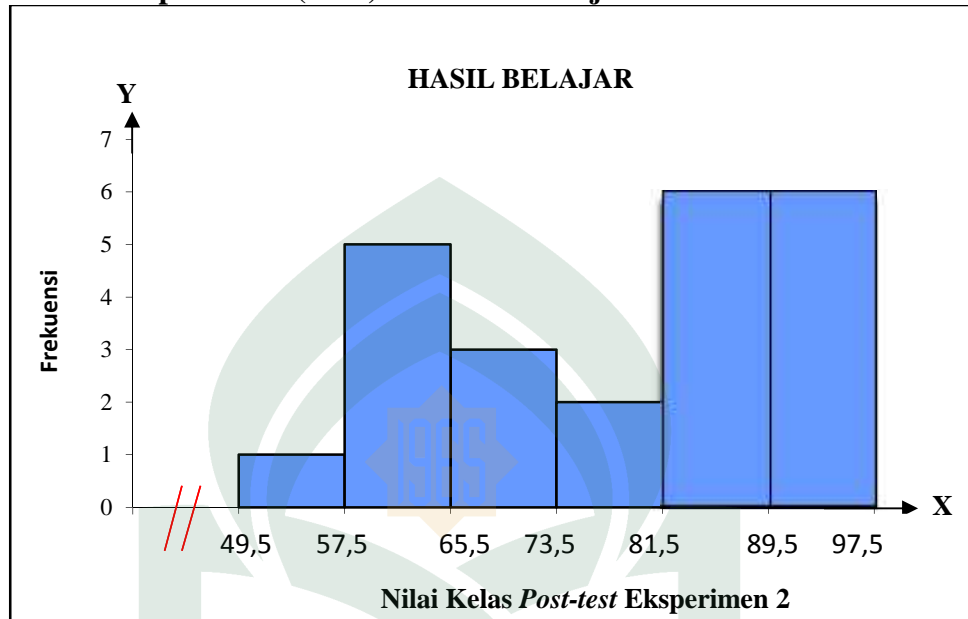
Tabel 4.7: Distribusi Frekuensi

Interval kelas	Frekuensi (fi)	Frekuensi kumulatif (fk)	Nilai tengah (xi)	(fi.xi)	(xi- \bar{x}) ²	F (xi- \bar{x}) ²	Persentase (%)
50-57	1	1	53,5	54	600,25	600,3	4%
58-65	5	6	61,5	308	272,25	1361,3	22%
66-73	3	9	69,5	209	72,25	217,3	13%
74-81	2	11	77,5	155	0,25	0,5	9%
82-89	6	17	85,5	513	56,25	337,5	26%
90-97	6	23	93,5	561	240,25	1441,5	26%
Jumlah	23	-	-	1800	1242	3958	100

Sumber Data: Hasil Post-Test Kelas VII SMP Pesantren Putri Yatama Mandiri Pallangga Kabupaten Gowa

Tabel distribusi frekuensi dan persentase *post-test* hasil belajar biologi di atas menunjukkan bahwa frekuensi 6 merupakan frekuensi tertinggi dengan persentase 26% dan frekuensi 3 merupakan frekuensi sedang dengan persentase 13% dan frekuensi 1 merupakan frekuensi terendah dengan persentase 4%.

Gambar 4.4:Histogram Frekuensi *Post-test* Hasil Belajar biologi Kelas Eksperimen2 (VII_B)Media Pembelajaran Komik



Data pada tabel distribusi frekuensi *pre-test* dan *post-test* disimpulkan seperti tabel di bawah:

Tabel 4.8: Nilai Statistik Deskriptif Hasil *Pre-test* dan *Post-test* pada Kelas Eksperimen 2 (VII_B) Media Pembelajaran Komik

Statistik	Nilai statistik	
	<i>Pre-test</i>	<i>Post-test</i>
Nilai terendah	37	50
Nilai tertinggi	60	95
Nilai rata-rata	45	78
Standar Deviasi	5,64	13,41

Sumber : Nilai pre-test dan post-test peserta didik kelas VII_D SMP Pesantren Putri Yatama Mandiripada mata pelajaran biologi materi pencemaran lingkungan.

Berdasarkan tabel di atas maka dapat diketahui bahwa:

a. *Pre-test* Kelompok Eksperimen 2 (VII_B)

Skor tertinggi yang diperoleh sebelum dilakukan perlakuan pada kelompok eksperimen 2 (VII_B) adalah 60, sedangkan skor terendah adalah 37 dan skor rata-rata yang diperoleh adalah 45 dengan standar deviasi 5,64

b. *Post-test* Kelompok Eksperimen 2 (VII_B)

Skor tertinggi yang diperoleh sebelum dilakukan perlakuan pada kelompok eksperimen 2 (VII_B) adalah 95, sedangkan skor terendah adalah 50 skor rata-rata yang diperoleh adalah 78 dengan standar deviasi 13,41.

Berdasarkan hasil *pre-test* dan *post-test* pada kelompok eksperimen 2 (VII_B) diperoleh nilai rata-rata hasil belajar biologi meningkat setelah dilakukan perlakuan, yakni nilai rata-rata *pre-test* adalah 45 sedangkan nilai rata-rata *post-test* adalah 78 dengan selisih sebanyak 33.

3. Perbedaan Hasil Belajar Biologi Peserta Didik yang Diajar dengan Media Pembelajaran Cerpen dengan Komik

Bagian ini dilakukan analisis statistik inferensial untuk mengetahui perbedaan yang signifikan terhadap penerapan media pembelajaran cerpendeng dan media pembelajaran komik terhadap hasil belajar peserta didik kelas VII SMP Pesantren Putri Yatama Mandiri Pallangga Kabupaten Gowa atau tidak. Penulis melakukan analisis dengan melihat data *post-test* yang diperoleh kelas eksperimen 1 (VII_A) dan kelas eksperimen 2 (VII_B).

a. Uji Normalitas

Pengujian normalitas bertujuan untuk menyatakan apakah data skor hasil belajar biologi pokok bahasan pencemaran lingkungan untuk masing-masing kelas eksperimen 1 (VII_A) dan kelas eksperimen 2 (VII_B) dari populasi berdistribusi normal. Hipotesis untuk uji normalitas adalah sebagai berikut:

Populasi berdistribusi normal, jika $\text{sig. hitung} > \text{Sig. tabel}$

Populasi tak berdistribusi normal, jika $\text{sig. hitung} < \text{Sig. tabel}$

Berdasarkan hasil analisis One-Sample Kolmogorov-Smirnov Test data untuk kelompok eksperimen 1 (VII_A) yang diajar dengan media pembelajaran cerpen, maka diperoleh nilai $p = 0,283$ untuk $\alpha = 0,05$, hal ini menunjukkan $p > \alpha$. Ini berarti data skor hasil belajar biologi untuk kelompok eksperimen 1 (VII_A) yang diajar dengan media pembelajaran cerpen, pembelajaran berdistribusi normal. Sedangkan hasil analisis data untuk kelompok eksperimen yang diajar dengan media pembelajaran komik, diperoleh nilai $p = 0,973$. Untuk $\alpha = 0,05$, hal ini menunjukkan $p > \alpha$. Ini berarti data skor hasil belajar biologi untuk kelompok eksperimen yang diajar dengan menggunakan media pembelajaran komik berdistribusi normal, sehingga data kedua kelompok tersebut berdistribusi normal.

b. Uji Homogenitas

Uji homogenitas bertujuan untuk melihat apakah data pada kedua kelompok memiliki variansi yang sama (homogen) atau tidak. Hipotesis untuk uji homogenitas adalah sebagai berikut:

Hipotesis Nihil (H_0) = populasi homogen, nilai $F_{hitung} < F_{T\alpha}(1,66)$

Hipotesis Alternatif (H_1) = populasi tidak homogen, nilai $F_{hitung} > F_{T\alpha}(1,66)$

Uji kesamaan dua varians (homogenitas) menggunakan rumus sebagai berikut:

- 1) F_{hitung} dengan menggunakan rumus:

$$F_{hitung} = \frac{V}{v} \frac{t}{t_1}$$

Adapun perhitungan untuk menentukan variansi terbesar dan variansi terkecil adalah sebagai berikut:

- a. Kelas eksperimen 1

$$S_1^2 = \frac{\sum(x_i - \bar{x})^2}{n - 1}$$

$$S_1^2 = \frac{1491}{23 - 1}$$

$$S_1^2 = 67,77$$

$$S_1 = \sqrt{67,77}$$

$$S_1 = 8,23$$

- b. Kelas eksperimen 2

$$S_2^2 = \frac{\sum(x_i - \bar{x})^2}{n - 1}$$

$$S_2^2 = \frac{1242}{23 - 1}$$

$$S_2^2 = 56,46$$

$$S_2 = \sqrt{56,46}$$

$$S_2 = 7,51$$

Berdasarkan hasil perhitungan variansi data tersebut diatas, maka diperoleh data-data sebagai berikut:

1. Nilai variansi kelas eksperimen 1 (S_1^2) = 67,77 Sedangkan untuk $S_1 = 8,23$

2. Nilai variansi kelas eksperimen 2 (S_2^2) = 56,46 sedangkan untuk $S_2 = 7,51$

sehingga dapat diperoleh nilai dari uji F adalah:

$$\begin{aligned} F_{hitung} &= \frac{V}{v} \frac{t}{t} \\ &= \frac{8,2}{7,2} \\ &= 1,13 \end{aligned}$$

Berdasarkan hasil analisis diperoleh nilai F_{hit} adalah 1,13 sedangkan nilai F_{t} (1,66). Sehingga $F_{hit} < F_T$ atau $1,13 < 1,66$ maka dinyatakan bahwa populasinya homogen.

c. Uji Hipotesis

Uji hipotesis dilakukan untuk mengetahui apakah hasil belajar peserta didik pada kelompok eksperimen 1 (VIIA) yang diajar dengan media pembelajaran cerpen berbeda secara signifikan dengan hasil belajar peserta didik pada kelompok eksperimen 2 (VIIB) yang diajar dengan menggunakan media pembelajaran komik. Dengan demikian dirumuskan hipotesis statistik sebagai berikut:

Hipotesis Nihil (H_0) = tidak ada perbedaan, jika nilai Sig.hitung < (0,05)

Hipotesis Alternatif (H_1) = ada perbedaan, jika Sig.hitung > (0,05)

Data yang diperlukan dalam pengujian ini adalah:

X = 68 (kelas eksperimen 1)

X = 78 (kelas eksperimen 2)

N1 = 23

$$N_2 = 23$$

$$S_1^2 = 67,77$$

$$S_2^2 = 56,46$$

$$S_1 = 8,23$$

$$S_2 = 7,51$$

Jadi pengujian t-test menggunakan rumus sebagai berikut:

$$t = \frac{X_1 - X_2}{\sqrt{\frac{S_1^2}{n_1} + \frac{S_2^2}{n_2}}}$$

$$t = \frac{6 - 7}{\sqrt{\frac{6,7}{2} + \frac{5,4}{2}}}$$

$$t = \frac{1}{\sqrt{1,2}}$$

$$t = \frac{1}{\sqrt{5,4}}$$

$$t = \frac{1}{2,3}$$

$$t = 4,31$$

dimana derajat kebebasan (dk) yang berlaku adalah:

$$dk = (n_1 + n_2) - 2$$

$$= (23 + 23) - 2$$

$$= 46 - 2$$

$$= 44$$

Kriteria pengujian terima H_1 jika $t_{hitung} < t_{tabel}$ dari data tersebut diatas menunjukkan bahwa $t_{hitung} = 4,31 < t_{tabel} = 1,68$ dengan taraf signifikansi $\alpha = 0,05$ dan dk

=44 sehingga t_{hitung} berada pada daerah penolakan H_0 yang berarti hipotesis H_0 ditolak dan H_1 diterima, hal tersebut menunjukkan bahwa ada perbedaan yang berarti antara kelas eksperimen 1 (VII_A) dengan kelas eksperimen 2 (VII_B) dapat disimpulkan bahwa hasil belajar biologi peserta didik yang diajar dengan media pembelajaran cerpen berbeda secara signifikan dengan hasil belajar biologi peserta didik yang diajar dengan media pembelajaran komik pada materi Pencemaran Lingkungan di kelas VII SMP Pesantren Putri Yatama Mandiri Pallangga Kabupaten Gowa.

B. Pembahasan

1. Hasil Belajar Biologi Peserta Didik Kelas VII SMP Pesantren Putri Yatama Mandiri Pallangga Kabupaten Gowayang Diajar dengan Media Pembelajaran Cerpen

Berdasarkan penelitian yang dilakukan pada kelas VII_A yang dibelajarkan dengan media pembelajaran cerpen sebanyak 2 (Dua) kali pertemuan. Setelah peneliti mengolah data yang telah diperoleh dari hasil test yang berupa soal pilihan ganda sebanyak 20 nomor dan esai 5 nomor soal yang digunakan sebagai tes kemampuan untuk mengetahui hasil belajar peserta didik sekaligus tingkat penguasaan materi peserta didik, maka peneliti melakukan pengujian analisis statistik deskriptif sehingga diperoleh skor tertinggi yaitu 90, skor terendah 38, rata-rata skor 68 dan standar deviasi adalah 17,67.

Data tersebut dapat disimpulkan bahwa, hasil belajar biologi peserta didik pada kelas VII_A yang menggunakan media pembelajaran cerpen tergolong baik. Peningkatan yang terjadi pada hasil belajar peserta didik disebabkan karena

mediapembelajaran cerpendiminati oleh siswa karena menarik dimana materinya dibuat dalam bentuk cerita yang berkaitan dengan kehidupan sehari-hari sehingga siswa lebih mudah memahaminya.

Hasil penelitian ini didukung dari hasil penelitian yang dilakukan oleh Astina Ria (2015) menyimpulkan bahwa penerapan media pembelajaran cerpen memiliki peranan penting dalam pembelajaran kimia yaitu: (1) media cerpen berperan dalam mendidik, lewat ceritanya pengajar memberikan pencerahan, mencerdaskan, dan memperluas wawasan khayalak pembaca yaitu siswa, (2) cerpen dapat menghibur, hal ini dapat mengatasi kebosanan pada siswa saat proses pembelajaran berlangsung, (3) cerpen juga dapat mempengaruhi pola pikir siswa yang tidak tahu menjadi tahu, dan yang selama ini disepelekan ternyata sangat berperan penting dalam kehidupan manusia¹. Media pembelajaran cerpen pada dasarnya mampu meningkatkan hasil belajar siswa hal ini dapat dilihat dari hasil penelitian yang diperoleh.

2. Hasil Belajar Biologi Peserta Didik Kelas VII SMP Pesantren Putri Yatama Mandiri Pallangga Kabupaten Gowayang Diajar dengan Media Pembelajaran Komik

Berdasarkan penelitian yang dilakukan pada kelas VII yang dibelajarkan dengan mediapembelajaran komik sebanyak 2 (Dua) kali pertemuan. Setelah peneliti mengolah data yang telah diperoleh dari hasil tes yang berupa soal pilihan ganda

¹Astina Ria, *Pengembangan Media Cerpen dalam Pembelajaran Kimia Pada Materi Zat Aditif pada Makanan untuk Meningkatkan Hasil Belajar Siswa Kelas VIII MTSN Rukoh, Jurnal Ilmiah Mahasiswa Pendidikan Kimia, Februari* (1) (3), h. 3.

sebanyak 20 nomor dan esai 5 nomor soal yang digunakan sebagai tes kemampuan untuk mengetahui hasil belajar peserta didik sekaligus tingkat penguasaan materi peserta didik, maka peneliti melakukan pengujian analisis statistik deskriptif sehingga diperoleh skor tertinggi yaitu 95, skor terendah 50, rata-rata skor 78 dan standar deviasi adalah 13,41.

Dari data tersebut dapat disimpulkan bahwa, hasil belajar biologi peserta didik pada kelas VII yang menggunakan media pembelajaran komik tergolong baik. Peningkatan yang terjadi pada hasil belajar peserta didik disebabkan karena penerapan media pembelajaran komik langsung merangsang imajinasi siswa untuk kreatif mengembangkan ide. Komik atau narasi dapat memicu peningkatan ide inovatif yang akan dengan mudah diterjemahkan pada aksi bermakna.² Komik secara bermakna memberikan pengaruh positif terhadap hasil belajar siswa. Penggunaan komik dapat meningkatkan minat serta motivasi belajar siswa³ sesuai dengan penelitian Raida (2012) menunjukkan penggunaan komik pada pembelajaran dapat meningkatkan motivasi dan hasil belajar siswa. Hasil penelitian Yang (2003) menunjukkan bahwa (1) kecenderungan pembaca lebih tertarik dengan gambar, sehingga ketertarikan terhadap komik memotivasi pembaca untuk terus membaca; (2) komik terdiri atas gambar dan teks menceritakan sebuah cerita, sehingga terdapat karakter pencerita untuk jalannya komik. Karakter tersebut akan memberikan hubungan emosional dengan pembaca; (3) komik tersusun atas gambar dan teks

²Mahojer S, *value Education Through Comics And Short Storie, Journal Value Education*, Maret 2017 (30) (6). h. 227

permanen, sehingga menciptakan peningkatan penguasaan isi cerita sesuai dengan jumlah lembar cerita yang telah dibaca; (4) memberikan gambaran lebih sederhana tentang konsep yang sulit dijelaskan. Hal ini member pengalaman belajar dan menarik pembaca untuk lebih tertantang serta percaya diri memahami cerita lebih lanjut; (5) komik merupakan media penyampai pesan yang populer di masyarakat; (6) dapat mengembangkan kemampuan berfikir analitis dan kritis.

Pemanfaatan media ini sangat baik digunakan sebagai perantara dalam menyampaikan materi pembelajaran karena anak-anak bahkan sampai yang dewasa sangat menyukai komik. Komik merupakan media yang mempunyai sifat sederhana, jelas dan mudah dipahami. Oleh sebab itu, media komik dapat berfungsi sebagai media yang informatif dan edukatif.⁴ Sebagai media instruksional edukatif, komik mempunyai sifat yang sederhana, jelas, mudah dan bersifat personal. Komik diterbitkan dalam rangkain tujuan komersil dan edukatif.

3. Perbedaan Hasil Belajar Biologi Peserta Didik yang Diajar dengan Menggunakan Media Pembelajaran Cerpen dan Komik

Telah dikemukakan sebelumnya bahwa untuk pengujian hipotesis digunakan rumus uji-t dengan taraf signifikansi $= 0.05$. Syarat yang harus dipenuhi untuk pengujian hipotesis adalah data yang diperoleh berdistribusi normal dan mempunyai variansi yang homogen. Oleh karena itu sebelum melakukan pengujian hipotesis terlebih dahulu dilakukan uji normalitas dan uji homogenitas. Uji normalisasi

⁴ M. Basyiruddin Usman, *Media Pembelajaran* (Jakarta: Ciputat Pers, 2002), h.55.

bertujuan untuk melihat apakah data tentang hasil belajar Biologi tidak menyimpang dari distribusi normal atau tidak sedangkan uji homogenitas bertujuan untuk melihat apakah kedua kelompok berasal dari populasi yang homogen atau tidak.

Berdasarkan hasil analisis *One-Sample Kolmogorov-Smirnov Test* data untuk kelompok eksperimen 1 (VIIA) yang diajar dengan media pembelajarancerpen, maka diperoleh nilai $p = 0,283$ untuk $\alpha = 0,05$, hal ini menunjukkan $p > \alpha$. Ini berarti data skor hasil belajar biologi untuk kelompok eksperimen 1 (VIIA) yang diajar dengan media pembelajaran cerpen berdistribusi normal. Sedangkan hasil analisis data untuk kelompok eksperimen yang diajar dengan media pembelajarankomik, diperoleh nilai $p = 0,973$. Untuk $\alpha = 0,05$, hal ini menunjukkan $p > \alpha$. Ini berarti data skor hasil belajar biologi untuk kelompok eksperimen yang diajar dengan menggunakan media pembelajarankomik berdistribusi normal, sehingga data kedua kelompok tersebut berdistribusi normal.


Berdasarkan uji homogenitas untuk menguji kesamaan dua varians diperoleh nilai $F_{hitung} = 1,13$ untuk $F_{tabel} = 1,66$. Jadi $F_{hitung} < F_{tabel}$ atau $1,13 < 1,66$ maka H_0 yang menyatakan bahwa populasinya homogen diterima. Ini berarti data hasil belajar biologi untuk kedua kelompok perlakuan berasal dari populasi yang homogen. Selanjutnya adalah uji hipotesis perbedaan antara nilai *post-test* kelas eksperimen 1 (VIIA) dan eksperimen 2 (VIIB), diperoleh nilai t hitung sebesar 4,31 dengan nilai $dk = n - 2 = (46 - 2 = 44)$ diperoleh nilai t_{tabel} sebesar 4,31 berdasarkan ketentuan kriteria pengujian hipotesis, “jika $t_{hitung} > t_{tabel}$, maka H_0 ditolak dan H_1 diterima dan jika t_{hitung}

> t_{tabel} maka H_0 ditolak dan H_1 diterima. Berdasarkan hasil analisis data nilai t_{hitung} > t_{tabel} yaitu ($4,31 > 1,68$). Maka, H_0 ditolak dan H_1 diterima, berarti dapat disimpulkan bahwa terdapat perbedaan yang signifikan antara hasil belajar biologi peserta didik kelas VII SMP Pesantren Putri Yatama Mandiri Pallangga Kabupaten Gowa yang diajar dengan media pembelajarancerpendan media pembelajaran komiky yang dibuktikan dengan data statistik yang menunjukkan bahwa nilai rata-rata kedua kelompok berada pada tingkat kategori yang berbeda. Pada kelompok eksperimen 1 (VIIA) yang diajar menggunakan media pembelajarancerpennilai rata-rata hasil belajar peserta didik berada pada tingkat kategori sedang, sedangkan kelompok eksperimen 2 (VIIB) yang diajar menggunakan media pembelajaran komiknilai rata-rata hasil belajar peserta didik berada pada tingkat kategori tinggi.

Kesimpulannya dapat dikatakan bahwa hasil belajar peserta didik yang diajar menggunakan media pembelajarankomik lebih tinggi dari pada hasil belajar peserta didik yang diajar menggunakan media pembelajarancerpen. Walaupun demikian, dari hasil *pre-test* dan *post-test* menunjukkan bahwa penerapan media pembelajaran cerpendan media pembelajarankomik masing-masing dapat meningkatkan hasil belajar peserta didik pada kedua kelas tersebut. Akan tetapi, dari data statistik tersebut media pembelajaran komik lebih efektif digunakan dalam proses pembelajaran biologi khususnya pada pokok bahasan pencemaran lingkungan.

Penggunaan media di dalam pembelajaran untuk saat sekarang ini sangat dianjurkan karena memiliki kemampuan untuk mengangkat prestasi siswa. Baik

media pembelajaran cerpen maupun komik masing-masing memiliki keunggulan sehingga dapat mencapai hasil belajar dengan baik. Mengenai pemilihan media pembelajaran dalam penelitian ini media pembelajaran komik lebih unggul dibandingkan dengan media cerpen namun sama-sama mampu memberikan perubahan terhadap hasil belajar siswa.



BAB V

PENUTUP

A. Kesimpulan

Berdasarkan hasil penelitian dan pembahasan pada penelitian ini, maka diperoleh beberapa kesimpulan sebagai berikut:

1. Hasil belajar biologi peserta didik pada mata pelajaran biologi materi pencemaran lingkungan di SMP Pesantren Putri Yatama Mandiri Pallangga Kabupaten Gowa yang diajar dengan menggunakan media pembelajaran cerpen, memperoleh peningkatan yang cukup sehingga terjadi perubahan hasil belajar siswa sesudah pemanfaatan media pembelajaran ini.
2. Hasil belajar biologi peserta didik pada mata pelajaran biologi materi pencemaran lingkungan di SMP Pesantren Putri Yatama Mandiri Pallangga Kabupaten Gowa yang diajar dengan menggunakan media pembelajaran komik memperoleh peningkatan yang cukup baik (signifikan) sehingga mampu mengubah hasil belajar yang diperoleh siswa maupun pemanfaatan media pembelajaran ini.
3. Terdapat perbedaan yang signifikan dari pemanfaatan media pembelajaran cerpen dan komik terhadap hasil belajar biologi siswa kelas VII SMP Pesantren Putri Yatama Mandiri Pallangga Kabupaten Gowa. Pencapaian hasil belajar siswa kelompok eksperimen 2 (VII_B) yang diajar dengan menggunakan media pembelajaran komik lebih tinggi atau lebih baik

dibandingkan dengan kelompok eksperimen 1 (VII_A) yang diajar dengan menggunakan media pembelajaran cerpen. Namun kedua media ini sama-sama mengalami peningkatan hasil belajar yang diperoleh siswa setelah penerapannya dalam pembelajaran pada pokok materi pencemaran lingkungan.

B. Implikasi Penelitian

Dari hasil penelitian yang telah dilaksanakan, peneliti mengajukan saran sebagai berikut:

1. Kepada guru mata pelajaran biologi disarankan agar dapat merancang media cerpen dan komik karena dapat meningkatkan hasil belajar siswa pada mata pelajaran biologi.
2. Kepada setiap guru agar sebelum melakukan kegiatan pembelajaran sebaiknya menganalisis apa yang dibutuhkan siswa dan materi yang patut dikembangkan serta metode yang sesuai dengan karakteristik siswa maupun materi pelajaran yang akan diajarkan.
3. Disarankan kepada peneliti untuk dapat melanjutkan dan mengembangkan penelitian yang sejenis dengan variabel yang lebih banyak lagi dan populasi yang luas.

DAFTAR PUSTAKA

- Anni, Catharina. *Psikologi Belajar*. Semarang: UPT UNNES Press, 2004.
- Arikunto, Suharsimi. *Prosedur Penelitian Suatu Pendekatan Praktek*. Jakarta: Rineka Cipta, 2006.
- Arsyad, Azhar. *Media Pembelajaran*. Jakarta: PT. RajaGrafindo Persada, 2002.
- Asnawir dan Usman, Basyiruddin M. *Media Pembelajaran*. Jakarta: Ciputat Pres, 2002.
- Dian Safitri. "Pengaruh Cara Belajar Kelompok Kecil Terbimbing Pada Pokok Bahasan Virus Terhadap Penguasaan Materi Siswa Kelas X SMA Neg. 14". Skripsi. Makassar: Fakultas Tarbiyah dan Keguruan UIN Alauddin, 2012.
- Dimiyati dan Mudjiono. *Belajar dan Pembelajaran*. Jakarta: PT Rineka Cipta, 2002.
- Fithriani. *Skripsi Efektivitas Permainan Kartu Biologi Terhadap Hasil Belajar Peserta Didik Materi Pokok Sistem Gerak Manusia Kelas VIII MTs NU Banat Kudus*. 2012
- Majid, Abdul. *Perencanaan Pembelajaran*. Bandung: PT. Remaja Rosdakarya, 2013.
- Ninda. "Pengembangan Bahan Ajar IPA Berbasis Karakter dengan Media Kartu Pintar Pada materi Perubahan Kenampakan Bumi Dan Langit Pada Siswa Kelas IV SD Patang Putihun Yogyakarta", Jurnal pendidikan No. 3. 2014.
- Nurgiyantoro. *Penilaian dan Pengajaran Bahasa dan Sastra*. Cet. 11: Yogyakarta: BPFE, 2009.
- Prastowo, Andi. *Panduan Kreatif Membuat Bahan Inovatif*. Yogyakarta : Diva Press, 2012.
- Rahman, Ulfianti. *Memahami Psikologi Dalam Pendidikan*. Makassar: Alauddin University Press, 2014.
- Ridwan, *Belajar Mudah Penelitian Untuk Guru-Karyawan dan Peneliti Pemula*, Bandung: Alfabeta. 2008.

- Sabri, Ahmad. *Strategi Belajar Mengajar & Microteaching*. Padang: Quantum Teaching, 2007.
- Slameto. *Evaluasi Pendidikan*. Jakarta: Sinar Grafika offest, 1999.
- Sopah, J. *Jurnal Pendidikan Dan Kebudayaan Pengaruh Model Pembelajaran dan Motivasi Berprestasi Terhadap Hasil Belajar*. 2000.
- Sudijono, Anas. *Pengantar Statistik Pendidikan* Jakarta: PT. Raja Grafindo Persada, 2006.
- Sudjana, Nana. *Dasar-Dasar Proses Belajar-Mengajar*. Bandung: Sinar Baru Algesindo. 2004.
- Sudjana, Nana. *Penilaian Hasil Proses Belajar Mengajar*. Bandung: Sinar Baru Algesindo. 2004.
- Sugiyono, *Metode Penelitian Kuantitatif Kualitatif dan R & D*. Cet. XX, Bandung: Alfabet. 2014.
- Sugiyono. *Metode Penelitian Pendidikan (Pendekatan Kuantitatif, Kualitatif, dan R&D)*. Cet. XI; Bandung: Alfabeta, 2010.
- Sugiyono. *Metode Penelitian Pendidikan*. Bandung: Alfabeta, 2013.
- Sukmadinata, Nana. *Model Pembelajaran*. Cet. IX; Jakarta: PT. Bumi Aksara, 2012.
- Syaiful, Sagaia. *Konsep dan Makna Pembelajaran*. Bandung: Alfabeta, 2009.
- Syamsudduha. *Penilaian Berbasis Kelas Konsep dan Aplikasi*. Yogyakarta: Aynat publishing, 2014.
- Tiro, Muhammad Arif. *Dasar-Dasar Statistika*. Cet. III. Makassar: Andira Publisher, 2008.
- Trianto. *Model Pembelajaran*. Cet. IX; Jakarta: PT. Bumi Aksara, 2012.
- Umar, Husein. *Metode Penelitian untuk Skripsi dan Tesis Bisnis*. Jakarta: PT. Raja Grafindo Persada, 2001.
- Uno, B Hamzah. *Model Pembelajaran*. Jakarta: PT. Bumi Aksara, 2012.



INSTRUMEN

-) SILABUS PEMBELAJARAN**
-) RENCANA PELAKSANAAN PEMBELAJARAN (RPP)**
-) KISI-KISI SOAL EVALUASI**
-) SOAL EVALUASI**
-) RUBRIK HASIL BELAJAR KOGNITIF**
-) MEDIA CERPEN**
-) MEDIA KOMIK**



PERSURATAN

UNIVERSITAS ISLAM NEGERI
ALAUDDIN
M A K A S S A R

Silabus Pembelajaran

Nama Sekolah : SMP Pondok Pesantren Putri Yatama Mandiri
Mata Pelajaran : IPA Terpadu
Kelas/Semester : VII/ (Genap)
Standar Kompetensi : 7. Memahami saling ketergantungan dalam ekosistem
Kompetensi Dasar : 7.4 Mengaplikasikan peran manusia dalam pengelolaan lingkungan untuk mengatasi pencemaran dan kerusakan lingkungan

Kompetensi Dasar	Materi	Kegiatan pembelajaran	Indikator ketercapaian kompetensi	Penilaian			Alokasi waktu	Sumber belajar
				Teknik	Bentuk instrumen	Contoh Instrumen		
7.4 Mengaplikasikan peran manusia dalam pengelolaan lingkungan untuk mengatasi pencemaran dan kerusakan lingkungan	Pencemaran lingkungan Udara, Tanah dan Air	Membaca cerpen dan komik serta literatur lainya untuk mengetahui pencemaran lingkungan Mendengarkan penjelasan dari teman atau guru	Kognitif Produk 1. Mendeskripsikan pengertian polusi (air, udara, tanah) 2. Menyebutkan macam-macam polusi/pencemaran 3. Menjelaskan penyebab terjadinya pencemaran	Tes tertulis	Pilihan ganda	Terlampir	2 x 40	Buku siswa, Lingkungan serta media Komik dan cerpen
				Tes tertulis		Terlampir		
					Pilihan ganda	Terlampir		

		<p>(udara, air dan tanah)</p> <p>4. Menjelaskan pengaruh pencemaran udara, air, dan tanah kaitannya dengan aktivitas manusia dan upaya mengatasinya.</p> <p><u>Proses</u> Mengerjakan tugas dan arahan dari guru</p> <p><u>Afektif</u> <u>Karakter</u> 1.Teliti, jujur, peduli, tanggung jawab, bekerja sama, terbuka dan menghargai pendapat teman</p> <p><u>Keterampilan Sosial</u> 1.Bertanya, menyumbangkan ide atau pendapat, menjadi pendengar yang komunikatif</p>		Pilihan ganda	Terlampir		
--	--	---	--	---------------	-----------	--	--

RENCANA PELAKSANAAN PEMBELAJARAN

(RPP)

Jenjang Sekolah : SMP Pesantren Putri Yatama Mandiri
Mata Pelajaran : IPA
Kelas/ semester : VII / 2
Alokasi waktu : 2 x 40' (1 kali pertemuan)

Standar Kompetensi 7.

Memahami saling ketergantungan dalam ekosistem

Kompetensi Dasar 7.4

Mengaplikasikan peran manusia dalam pengelolaan lingkungan untuk mengatasi pencemaran dan kerusakan lingkungan.

Indikator :

-) Mendeskripsikan pengertian polusi (Udara, air dan tanah)
-) Menyebutkan macam-macam polusi/pencemaran
-) Menjelaskan penyebab terjadinya pencemaran (Udara, air dan tanah)
-) Menjelaskan pengaruh pencemaran udara, air, dan tanah kaitannya dengan aktivitas manusia dan upaya mengatasinya

A. Tujuan Pembelajaran

-) Siswa mampu mendeskripsikan pengertian polusi (udara, air dan tanah)
-) Siswa mampu menyebutkan macam-macam polusi/pencemaran
-) Siswa mampu menjelaskan penyebab terjadinya pencemaran (Udara, air dan tanah)

-) Siswa mampu menjelaskan pengaruh pencemaran udara, air, dan tanah kaitannya dengan aktivitas manusia dan upaya mengatasinya

B. Materi Pembelajaran



a. Pencemaran air

Air merupakan sumber yang penting bagi kehidupan manusia. Tanpa air dunia akan menjadi sebuah planet yang tidak bernyawa. $\frac{3}{4}$ bagian bumi diliputi oleh air dan lebih $\frac{2}{3}$ dari pada berat badan manusia adalah air.

Pada umumnya seorang manusia menggunakan 1.000 liter air setahun sebagai minuman. Di bumi cukup melimpah air tetapi sering kita menyaksikan atau mendengar banyak penduduk kekurangan air karena banyak sumber air yang mengalami penurunan kualitas sehingga tidak layak dikonsumsi, sering kita mendengar karena terjadi pencemaran air. Pencemaran air adalah suatu perubahan keadaan di suatu tempat penampungan air seperti danau, sungai, lautan dan air tanah akibat aktivitas manusia. Walaupun fenomena alam seperti gunung berapi, badai, gempa bumi, dll. juga mengakibatkan perubahan yang besar terhadap kualitas air, hal ini tidak dianggap sebagai pencemaran. Menurut Peraturan Pemerintah Republik Indonesia Nomor 82 Tahun 2001, tentang Pengelolaan Kualitas Air dan Pengendalian Pencemaran Air. *Pencemaran air adalah masuknya atau dimasukkannya makhluk hidup, zat, energi dan atau komponen lain ke dalam air oleh kegiatan manusia, sehingga kualitas air turun sampai ke tingkat tertentu yang menyebabkan air tidak dapat berfungsi sesuai dengan peruntukannya.*

Air dikatakan tercemar bilamana terjadi perubahan komposisi atau kondisi yang diakibatkan oleh adanya kegiatan atau hasil kegiatan manusia sehingga secara langsung maupun tidak langsung air menjadi tidak layak atau kurang layak untuk

semua fungsi atau tujuan pemanfaatan sebagaimana kewajaran air yang dalam keadaan alami.

Pencemaran Udara



Pencemaran udara atau disebut juga dengan polusi udara adalah proses masuknya polutan (bahan pencemar) ke dalam lapisan udara (atmosfer) sehingga dapat menurunkan kualitas lingkungan udara tersebut. Pada dasarnya, secara

alamiah alam mampu mengurangi polutan

yang masuk ke lingkungannya untuk diubah menjadi suatu zat yang tidak berbahaya dan diperlukan untuk kehidupan di bumi ini. Namun, apabila jumlah zat polutan yang masuk ke dalam lingkungan telah melebihi batas normal yang dapat ditolerir oleh lingkungan maka terjadilah peristiwa yang disebut dengan pencemaran. Konsentrasi polutan yang masuk ke lingkungan sudah tidak sebanding lagi dengan laju proses penguraiannya, sehingga menyebabkan terjadinya pencemaran.

Pencemaran Tanah



Pencemaran tanah adalah keadaan dimana bahan kimia buatan manusia masuk dan mengubah lingkungan tanah alami.

Pencemaran ini biasanya terjadi karena: kebocoran limbah cair atau bahan kimia industri atau fasilitas komersial; penggunaan pestisida; masuknya air permukaan tanah tercemar ke dalam

lapisan sub-permukaan; kecelakaan kendaraan pengangkut minyak, zat kimia, atau

limbah; air limbah dari tempat penimbunan sampah serta limbah industri yang langsung dibuang ke tanah secara tidak memenuhi syarat (illegal dumping).

Ketika suatu zat berbahaya/beracun telah mencemari permukaan tanah, maka ia dapat menguap, tersapu air hujan dan atau masuk ke dalam tanah. Pencemaran yang masuk ke dalam tanah kemudian terendap sebagai zat kimia beracun di tanah. Zat beracun di tanah tersebut dapat berdampak langsung kepada manusia ketika bersentuhan atau dapat mencemari air tanah dan udara di atasnya.

C. Metode Pembelajaran

-) Ceramah dan penugasan

D. Kegiatan Pembelajaran

Tahap Pembelajaran	Alokasi Waktu
<p>Kegiatan Pendahuluan</p> <ul style="list-style-type: none">) Guru membuka pelajaran dengan salam) Guru mempersilahkan ketua kelas membacakan doa) Guru menanyakan kabar siswa dan mengabsen siswa) Guru menyampaikan tujuan pelajaran yang akan dicapai oleh siswa) Guru menanyakan mata pelajaran sebelumnya dan mengaitkannya	10 menit

<p>Kegiatan Inti</p> <ul style="list-style-type: none">) Guru memberikan materi pengantar) Guru membagikan lembaran berupa media cerpen tentang materi pelajaran) Guru memberikan kesempatan kepada siswa untuk membaca media cerpen tentang materi pelajaran) Guru meminta siswa untuk bertanya) Guru bersama siswa menjawab pertanyaan yang ada 	<p>60 menit</p>
<p>Penutup</p> <ul style="list-style-type: none">) Guru bersama siswa membuat kesimpulan hasil pelajaran atau membuat rangkuman) Guru merefleksi kembali pengetahuan siswa dengan memberikan pertanyaan kepada siswa) Guru memberikan tugas individu) Guru menyampaikan pelajaran selanjutnya 	<p>10 menit</p>

E. Sumber, dan alat bantu

Sumber : buku siswa dan lingkungan

Media : Cerpen

F. Penilaian

1. Teknik Penilaian : Tes tertulis

2. Bentuk Instrumen

a. Media cerpen (terlampir)

b. Pilihan ganda (terlampir)



UNIVERSITAS ISLAM NEGERI
ALAUDDIN
M A K A S S A R

RENCANA PELAKSANAAN PEMBELAJARAN

(RPP)

Jenjang Sekolah : SMP Pesantren Putri Yatama Mandiri

Mata Pelajaran : IPA

Kelas/ semester : VII / 2

Alokasi waktu : 2 x 40' (1 kali pertemuan)

Standar Kompetensi 7.

Memahami saling ketergantungan dalam ekosistem

Kompetensi Dasar 7.4

Mengaplikasikan peran manusia dalam pengelolaan lingkungan untuk mengatasi pencemaran dan kerusakan lingkungan.

Indikator :

-) Mendeskripsikan pengertian polusi (Udara, air dan tanah)
-) Menyebutkan macam-macam polusi/pencemaran
-) Menjelaskan penyebab terjadinya pencemaran (Udara, air dan tanah)
-) Menjelaskan pengaruh pencemaran udara, air, dan tanah kaitannya dengan aktivitas manusia dan upaya mengatasinya

A. Tujuan Pembelajaran

-) Siswa mampu mendeskripsikan pengertian polusi (udara,air dan tanah)
-) Siswa mampu menyebutkan macam-macam polusi/pencemaran
-) Siswa mampu menjelaskan penyebab terjadinya pencemaran (Udara, air dan tanah)
-) Siswa mampu menjelaskan pengaruh pencemaran udara, air, dan tanah kaitannya dengan aktivitas manusia dan upaya mengatasinya

B. Materi Pembelajaran

a. Pencemaran air



Air merupakan sumber yang penting bagi kehidupan manusia. Tanpa air dunia akan menjadi sebuah planet yang tidak bernyawa. $\frac{3}{4}$ bagian bumi diliputi oleh air dan lebih $\frac{2}{3}$ dari pada berat badan manusia adalah air. Pada umumnya seorang manusia menggunakan 1.000 liter air setahun sebagai minuman. Di bumi cukup melimpah air tetapi sering kita menyaksikan atau mendengar banyak penduduk kekurangan air karena banyak sumber air yang mengalami penurunan kualitas sehingga tidak layak dikonsumsi, sering kita mendengar karena terjadi pencemaran air. Pencemaran air adalah suatu perubahan keadaan di suatu tempat penampungan air seperti danau, sungai, lautan dan air tanah akibat aktivitas manusia. Walaupun fenomena alam seperti gunung berapi, badai, gempa bumi, dll. juga mengakibatkan perubahan yang besar terhadap kualitas air, hal ini tidak dianggap sebagai pencemaran. Menurut Peraturan Pemerintah Republik Indonesia Nomor 82 Tahun 2001, tentang Pengelolaan Kualitas Air dan Pengendalian Pencemaran Air. *Pencemaran air adalah masuknya atau dimasukkannya makhluk hidup, zat, energi dan atau komponen lain ke dalam air oleh kegiatan manusia, sehingga kualitas air turun sampai ke tingkat tertentu yang menyebabkan air tidak dapat berfungsi sesuai dengan peruntukannya.* Pencemaran air dapat disebabkan oleh berbagai hal dan memiliki karakteristik yang berbeda-beda.

- ❖ Meningkatnya kandungan nutrisi dapat mengarah pada eutrofikasi.
- ❖ Sampah organik seperti air limbah (*sewage*) menyebabkan peningkatan kebutuhan oksigen pada air yang menerimanya yang mengarah pada berkurangnya oksigen yang dapat berdampak parah terhadap seluruh ekosistem.

- ❖ Industri membuang berbagai macam polutan ke dalam air limbahnya seperti logam berat, toksin organik, minyak, nutrien dan padatan. Air limbah tersebut memiliki efek termal, terutama yang dikeluarkan oleh pembangkit listrik, yang dapat juga mengurangi oksigen dalam air.

Air dikatakan tercemar bilamana terjadi perubahan komposisi atau kondisi yang diakibatkan oleh adanya kegiatan atau hasil kegiatan manusia sehingga secara langsung maupun tidak langsung air menjadi tidak layak atau kurang layak untuk semua fungsi atau tujuan pemanfaatan sebagaimana kewajaran air yang dalam keadaan alami.

Indikator air telah tercemar adalah adanya perubahan atau tanda yang dapat diamati melalui :

- ❖ adanya perubahan suhu air,
- ❖ perubahan pH,
- ❖ perubahan warna, bau dan rasa,
- ❖ timbulnya endapan, koloidal, bahan pelarut,
- ❖ adanya mikroorganisme, dan
- ❖ meningkatnya radioaktivitas air lingkungan.

Pencemaran Udara



Pencemaran udara atau disebut juga dengan polusi udara adalah proses masuknya polutan (bahan pencemar) ke dalam lapisan udara (atmosfer) sehingga dapat menurunkan kualitas lingkungan udara tersebut. Pada dasarnya,

secara alamiah alam mampu mengurangi polutan

yang masuk ke lingkungannya untuk diubah menjadi suatu zat yang tidak berbahaya dan diperlukan untuk kehidupan di bumi ini. Namun, apabila jumlah zat polutan yang masuk ke dalam lingkungan telah melebihi batas normal yang dapat ditolerir oleh lingkungan maka terjadilah peristiwa yang disebut dengan pencemaran. Konsentrasi polutan yang masuk ke lingkungan sudah tidak sebanding lagi dengan laju proses penguraiannya, sehingga menyebabkan terjadinya pencemaran.

Pencemaran Tanah



Pencemaran tanah adalah keadaan dimana bahan kimia buatan manusia masuk dan mengubah lingkungan tanah alami. Pencemaran ini biasanya terjadi karena: kebocoran limbah cair atau bahan kimia industri atau fasilitas komersial; penggunaan pestisida; masuknya air permukaan tanah tercemar ke dalam lapisan sub-permukaan; kecelakaan kendaraan pengangkut minyak, zat kimia, atau limbah; air limbah dari tempat penimbunan sampah serta limbah industri yang langsung dibuang ke tanah secara tidak memenuhi syarat (illegal dumping). Ketika suatu zat berbahaya/beracun telah mencemari permukaan tanah, maka ia dapat menguap, tersapu air hujan dan atau masuk ke dalam tanah. Pencemaran yang masuk ke dalam tanah kemudian terendap sebagai zat kimia beracun di tanah. Zat beracun di tanah tersebut dapat berdampak langsung kepada manusia ketika bersentuhan atau dapat mencemari air tanah dan udara di atasnya.

C. Metode Pembelajaran

-) Ceramah dan penugasan

D. Kegiatan Pembelajaran

Tahap Pembelajaran	Alokasi Waktu
<p>Kegiatan Pendahuluan</p> <ul style="list-style-type: none">) Guru membuka pelajaran dengan salam) Guru mempersilahkan ketua kelas membacakan doa) Guru menanyakan kabar siswa dan mengabsen siswa) Guru mengkondisikan siswa untuk mengikuti kegiatan pembelajaran baik secara fisik maupun psikis) Guru menyampaikan tujuan pembelajaran	10 menit
<p>Kegiatan Inti</p> <ul style="list-style-type: none">) Guru memberikan materi pengantar) Guru membagikan lembaran berupa media komik tentang materi pelajaran) Guru memberikan kesempatan kepada siswa untuk membaca media komik tentang materi pelajaran) Guru meminta siswa untuk bertanya) Guru bersama siswa menjawab pertanyaan yang ada	60 menit
<p>Penutup</p> <ul style="list-style-type: none">) Guru bersama siswa membuat kesimpulan hasil pelajaran atau membuat rangkuman) Guru merefleksi kembali pengetahuan siswa dengan memberikan pertanyaan kepada siswa) Guru memberikan tugas individu) Guru menyampaikan pelajaran selanjutnya	10 menit

E. Sumber, dan alat bantu

Sumber : buku siswa dan lingkungan

Media : Komik

F. Penilaian

1. Teknik Penilaian : Tes tertulis

2. Bentuk Instrumen

a. Media Komik (terlampir)

b. Pilihan ganda (terlampir)



Pallangga, Januari 2017

Guru mapel

Peneliti

Musdalipah, S.Pd

Kasrianti

UNIVERSITAS ISLAM NEGERI
ALAUDDIN
M A K A S S A R

Mengetahui Kepala sekolah

Hj. Nurmin Kasim S.Pd,M.Pd..
NIP.

KISI – KISI SOAL INSTRUMEN

TINGKAT KEMAMPUAN KOGNITIF SISWA PADA MATERI KEANEKARAGAMAN MAKHLUK HIDUP

Nama Sekolah : SMP Pesantren Putri Yatama Mandiri

Mata Pelajaran : IPA Terpadu

Jumlah soal : 25

Standar Kompetensi : 7. Memahami saling ketergantungan dalam ekosistem

Kompetensi Dasar	Indikator soal	Materi	Kelas/ Semester	Tipe kognitif		Bentuk Soal	Jumlah Soal	Nomor Soal	
				Pretest	Posttest			Pretest	Posttest
7.4 Mengaplikasikan peran manusia dalam pengelolaan lingkungan untuk mengatasi pencemaran dan kerusakan lingkungan	1. Mendeskripsikan pengertian polusi (air, udara, tanah) 2. Menyebutkan macam-macam polusi/pencemaran 3. Menjelaskan penyebab terjadinya pencemaran (udara, air dan tanah) 4. Menjelaskan pengaruh pencemaran udara, air, dan tanah kaitannya dengan aktivitas manusia dan upaya mengatasinya.	Pencemaran lingkungan	VII/ 2	C ₁ ,C ₂ ,C ₃ , C ₂	C ₂ ,C ₂ ,C ₃ , C ₂	PG	4	1,2,3,4	3,2,4,1
				C ₁	C ₁	Essay	1	21	21
				C ₂ ,C ₂	C ₂ ,C ₂	PG	2	5,6	6,5
				C ₂ ,C ₂ ,C ₂	C ₂ ,C ₂ ,C ₂	PG	3	7,8,9	7,9,8
				C ₂	C ₂	Essay	1	22	24,25

Keterangan : C₁ = Pengetahuan C₂ = Pemahaman C₃ = Penerapan

SOAL EVALUASI (POST TEST)

Satuan Pendidikan : SMP Pesantren Putri Yatama Mandiri
Mata Pelajaran : IPA Terpadu
Kelas/Semester : VII (Tujuh)/2
Pokok Bahasan : Pencemaran Lingkungan
Tahun Ajaran : 2016/2017
Alokasi Waktu : 90 Menit

Petunjuk Soal:

A. Pilihan Ganda

1. Tuliskan identitas Anda pada lembar jawaban yang tersedia.
 2. Periksa dan bacalah soal sebelum Anda menjawabnya.
 3. Jawablah pertanyaan dengan menyilang (X) option yang benar yang tersedia pada lembar jawaban.
-
1. Tercemarnya air oleh zat-zat tertentu, misalnya dari limbah rumah tangga dan limbah pabrik disebut dengan istilah...
 - A. Polusi air
 - B. Polusi udara
 - C. Polusi tanah
 - D. Polusi suara
 2. Suatu zat disebut polutan apabila memenuhi syarat berikut, *kecuali*...
 - A. Jumlahnya melebihi normal
 - B. Jempat tidak semestinya
 - C. Tidak merugikan
 - D. Berada waktu yang tidak tepat
 3. Gambar berikut yang merupakan sampah organik adalah gambar nomor...

1



2



3



4



- A. 1, 2
- B. 1, 3
- C. 3, 4
- D. 1, 4

Di sebuah desa terdapat sebuah pabrik yang setiap hari mengeluarkan asap yang berwarna hitam. Selain itu, pabrik tersebut juga sering membuang sisa-sisa hasil produksi ke sungai yang berada di belakang pabrik yang menyebabkan warna air sungai menjadi coklat. Masyarakat di desa tersebut juga kurang memperhatikan lingkungan sekitarnya. Limbah rumah tangga seperti kaca dan besi masih banyak

yang berserakan di sekitar rumah. Jenis pencemaran yang dapat terjadi di desa tersebut adalah...

- A. Pencemaran tanah, pencemaran air dan pencemaran udara
 - B. Pencemaran udara, pencemaran air dan pencemaran limbah
 - C. Pencemaran tanah, pencemaran udara dan pencemaran limbah
 - D. Pencemaran limbah, pencemaran tanah dan pencemaran air
5. Selain pencemaran Air, udara dan tanah pencemaran apa sajakah yang sering terjadi dilingkungan sekitar?
- A. Pencemaran suara dan pencemaran cahaya
 - B. Pencemaran sungai dan pencemaran suara
 - C. pencemaran sungai dan Pencemaran Limbah
 - D. Pencemaran Limbah dan cahaya
6. Salah satu sumber pencemaran tanah adalah ...
- A. daun
 - B. bahan bakar
 - C. logam
 - D. sisa makanan
7. air yang tercemar jika dilihat secara fisis memiliki ciri-ciri...
- A. memiliki pH >7
 - B. adanya zat kimia
 - C. adanya perubahan rasa
 - D. adanya bakteri/virus
8. Perhatikan gambar berikut ini!



aktivitas pada gambar di atas merupakan sumber dari...



- A. Pencemaran udara
 - B. Pencemaran tanah
 - C. Pengikisan tanah
 - D. Gunung meletus
9. Penambahan segala substansi ke lingkungan yang menimbulkan gangguan akibat aktivitas manusia dinamakan ...
- A. Sanitasi lingkungan
 - B. Pengelolaan lingkungan
 - C. Pencemaran lingkungan
 - D. Kerusakan lingkungan


10. Adanya mikroorganisme di dalam air, misalnya virus, bakteri merupakan ciri-ciri air yang tercemar jika dilihat secara...
- A. Kimiawi
 - B. Fisis
 - C. Biologis
 - D. Fisis dan kimiawi
11. Bahan-bahan yang dapat menyebabkan air, udara dan tanah tercemar serta menimbulkan gangguan terhadap lingkungan di sekitarnya dinamakan...
- A. polusi
 - B. mutasi
 - C. polutan
 - D. Indikator
12. Hujan asam dapat terjadi karena adanya pencemaran
- A. Udara oleh limbah rumah tangga
 - B. Tanah oleh limbah pabrik
 - C. Udara oleh oksida karbon atau fosfat
 - D. Udara oleh oksida belerang dan nitrogen
13. Berikut ini senyawa yang **tidak** menyebabkan polusi udara dan gangguan kesehatan yaitu...
- A. CO₂
 - B. CO
 - C. CFC
 - D. O₂
14. Indikasi terjadinya polusi air antara lain...
- A. Air berubah warna, berbau, ikan masih hidup
 - B. Susah mencari air tawar, ikan gurami hidup baik
 - C. Air berubah warna, ikan banyak yang mati
 - D. Air tak berwarna, ikan masih hidup
15. Upaya mengatasi pencemaran dan kerusakan lingkungan dapat dilakukan dengan cara berikut ini, yaitu...
- A. melakukan tindakan yang memotivasi warga untuk bertanggung jawab terhadap lingkungan
 - B. membangun pabrik di dekat pemukiman
 - C. membuang sampah di sungai
 - D. menebang pohon tanpa pilih
16. Salah satu cara untuk menanggulangi pencemaran air yaitu...
- A. menggunakan pupuk buatan dan pestisida secara berlebihan
 - B. melakukan daur ulang sampah yang tidak dapat diuraikan oleh mikroorganisme
 - C. menggunakan pupuk buatan dan pestisida sesuai dengan dosis yang dianjurkan
 - D. membuat cerobong asap yang tinggi

17. Kaleng, botol, dan plastik jika sudah tidak terpakai akan menjadi sampah yang tidak dapat diuraikan, bahan-bahan tersebut dapat dikelola dengan cara...
 - A. ditimbun di dalam tanah
 - B. dibakar
 - C. dihancurkan begitu saja
 - D. melakukan daur ulang misalnya dibuat kerajinan.
18. Pencemaran udara dapat dicegah/dikurangi melalui usaha-usaha berikut ini, yaitu...
 - A. menanam pohon
 - B. melakukan terasering
 - C. membuang sampah di tempatnya
 - D. menebang pohon
19. Limbah rumah tangga yang sukar terurai oleh lingkungan adalah ...
 - A. plastik, kaca, karet
 - B. kaca, plastik, besi
 - C. karet, dedaunan, kaca
 - D. kaleng, besi, sampah organik
20. Berikut ini yang bukan merupakan salah satu cara untuk mengelola sampah non organik adalah...
 - A. dibuat pupuk
 - B. digunakan secara langsung
 - C. didaur ulang
 - D. dibuat kerajinan

B. ESSAY

1. Sebutkan ciri-ciri dan sifat polutan?
2. Sebutkan lima macam pencemaran yang anda ketahui beserta contohnya pencemarannya?
3. Jelaskan penyebab terjadinya pencemaran air, udara dan tanah?
4. Jelaskan cara mengatasi pencemaran lingkungan?
5. Tuliskan 1 hadits tentang menjaga kebersihan?

	  <p>3</p> <p>4</p> <p>A. 1, 2 B. 1, 3 C. 3, 4 D. 1, 4</p>		
2. Menyebutkan macam-macam polusi/pencemaran	<p>4. Di sebuah desa terdapat sebuah pabrik yang setiap hari mengeluarkan asap yang berwarna hitam. Selain itu, pabrik tersebut juga sering membuang sisa-sisa hasil produksi ke sungai yang berada di belakang pabrik yang menyebabkan warna air sungai menjadi coklat. Masyarakat di desa tersebut juga kurang memperhatikan lingkungan sekitarnya. Limbah rumah tangga seperti kaca dan besi masih banyak yang berserakan di sekitar rumah. Jenis pencemaran yang dapat terjadi di desa tersebut adalah...</p> <p>A. Pencemaran tanah, pencemaran air dan pencemaran udara B. Pencemaran udara, pencemaran air dan pencemaran limbah C. Pencemaran tanah, pencemaran udara dan pencemaran limbah D. Pencemaran limbah, pencemaran tanah dan</p>	4. A. Pencemaran tanah, pencemaran air dan pencemaran udara	1

	<p>pencemaran air</p> <p>5. Selain pencemaran Air, udara dan tanah pencemaran apa sajakah yang sering terjadi dilingkungan sekitar?</p> <p>A. Pencemaran suara dan pencemaran cahaya B. Pencemaran sungai dan pencemaran suara C. pencemaran sungai dan Pencemaran Limbah D. Pencemaran Limbah dan cahaya</p>	<p>5. C. Pencemaran Suara dan Pencemaran Cahaya</p>	<p>1</p>
<p>3. Menjelaskan penyebab terjadinya pencemaran (air, udara dan tanah)</p>	<p>6. Salah satu sumber pencemaran tanah adalah ...</p> <p>A. daun B. bahan bakar C. logam D. sisa makanan</p>	<p>6. C. Logam</p>	<p>1</p>
	<p>7. air yang tercemar jika dilihat secara fisis memiliki ciri-ciri...</p> <p>A. memiliki pH >7 B. adanya zat kimia C. adanya perubahan rasa D. adanya bakteri/virus</p>	<p>7. C. Adanya perubahan rasa</p>	<p>1</p>
	<p>8. . Perhatikan gambar berikut ini!</p>  <p>aktivitas pada gambar di atas merupakan sumber dari...</p> <p>A. Pencemaran udara B. Pencemaran tanah C. Pengikisan tanah D. Gunung meletus</p>	<p>8. A. Pencemaran udara</p>	<p>1</p>

	<p>9. Penambahan segala substansi ke lingkungan yang menimbulkan gangguan akibat aktivitas manusia dinamakan ...</p> <p>A. Sanitasi lingkungan B. Pengelolaan lingkungan C. Pencemaran lingkungan D. Kerusakan lingkungan</p> <p>10. Adanya mikroorganisme di dalam air, misalnya virus, bakteri merupakan ciri-ciri air yang tercemar jika dilihat secara...</p> <p>A. Kimiawi B. Fisis C. Biologis D. Fisis dan kimiawi</p> <p>11. Bahan-bahan yang dapat menyebabkan air, udara dan tanah tercemar serta menimbulkan gangguan terhadap lingkungan di sekitarnya dinamakan...</p> <p>A. polusi B. mutasi C. polutan D. Indikator</p>	<p>9. C. Pencemaran lingkungan</p> <p>10. C. Biologis</p> <p>11. C. Polutan</p>	<p>1</p> <p>1</p> <p>1</p>
<p>4. Menjelaskan pengaruh pencemaran udara, air dan tanah serta kaitannya dengan manusia dan upaya mengatasinya</p>	<p>12. Hujan asam dapat terjadi karena adanya pencemaran</p> <p>A. Udara oleh limbah rumah tangga B. Tanah oleh limbah pabrik C. Udara oleh oksida karbon atau fosfat D. Udara oleh oksida belerang dan nitrogen</p> <p>13. Berikut ini senyawa yang tidak menyebabkan polusi udara dan gangguan kesehatan yaitu...</p> <p>A. CO₂ B. CO C. CFC D. O₂</p>	<p>12. D. Udara oleh oksida belerang dan nitrogen</p> <p>13. D. O₂</p>	<p>1</p> <p>1</p>

	<p>14. Indikasi terjadinya polusi air antara lain...</p> <p>A. Air berubah warna, berbau, ikan masih hidup B. Susah mencari air tawar, ikan gurami hidup baik C. Air berubah warna, ikan banyak yang mati D. Air tak berwarna, ikan masih hidup</p> <p>15. Upaya mengatasi pencemaran dan kerusakan lingkungan dapat dilakukan dengan cara berikut ini, yaitu...</p> <p>A. melakukan tindakan yang memotivasi warga untuk bertanggung jawab terhadap lingkungan B. membangun pabrik di dekat pemukiman C. membuang sampah di sungai D. menebang pohon tanpa tebang pilih</p> <p>16. Salah satu cara untuk menanggulangi pencemaran air yaitu...</p> <p>A. menggunakan pupuk buatan dan pestisida secara berlebihan B. melakukan daur ulang sampah yang tidak dapat diuraikan oleh mikroorganisme C. menggunakan pupuk buatan dan pestisida sesuai dengan dosis yang dianjurkan D. membuat cerobong asap yang tinggi</p> <p>17. Kaleng, botol, dan plastik jika sudah tidak terpakai akan menjadi sampah yang tidak dapat diuraikan, bahan-bahan tersebut dapat dikelola dengan cara...</p> <p>A. ditimbun di dalam tanah B. dibakar C. dihancurkan begitu saja D. melakukan daur ulang misalnya dibuat kerajinan.</p>	<p>14. C. Air berubah warna, ikan banyak yang mati</p> <p>15. A. melakukan tindakan yang memotivasi warga untuk bertanggung jawab terhadap lingkungan</p> <p>16. C. menggunakan pupuk buatan dan pestisida sesuai dengan dosis yang dianjurkan</p> <p>17. D. melakukan daur ulang misalnya dibuat kerajinan</p>	<p>1</p> <p>1</p> <p>1</p> <p>1</p>
--	---	---	-------------------------------------

	<p>18. Pencemaran udara dapat dicegah/dikurangi melalui usaha-usaha berikut ini, yaitu...</p> <p>A. menanam pohon B. melakukan terasering C. membuang sampah di tempatnya D. menebang pohon</p> <p>19. Limbah rumah tangga yang sukar terurai oleh lingkungan adalah</p> <p>A. plastik, kaca, karet B. kaca, plastik, besi C. karet, dedaunan, kaca D. kaleng, besi, sampah organik</p> <p>20. Berikut ini yang bukan merupakan salah satu cara untuk mengelola sampah nonorganik adalah....</p> <p>A. dibuat pupuk B. digunakan secara langsung C. didaur ulang D. dibuat kerajinan</p>	<p>18. A. Menanam Pohon</p> <p>19. B. Kaca, plastik dan besi</p> <p>20. B. Digunakan secara langsung</p>	<p>1</p> <p>1</p> <p>1</p>
Jumlah			20

RUBRIK HASIL BELAJAR KOGNITIF (POST TEST)

Materi : Pencemaran lingkungan

Jumlah Soal : 5 Nomor

Soal : Essay

Indikator	Soal	Jawaban	Skor
1. Mendeskripsikan pengertian polusi (air, udara dan tanah)	21. Sebutkan ciri-ciri dan sifat polutan?	Ciri-ciri dan sifat polutan Suatu zat dapat disebut polutan apabila jumlahnya melebihi jumlah normal serta berada pada waktu dan tempat yang tidak tepat.	5
22. Menyebutkan macam-macam polusi/pencemaran	22. Sebutkan lima macam pencemaran yang anda ketahui beserta contohnya pencemarannya?	-pencemaran air contohnya - Pencemaran udara sumbernya asap-asap dari pabrik - Pencemaran Tanah Sumbernya sampah-sampah organik - Pencemaran suara sumbernya dari suara mesin pabrik-pabrik dan kendaraan - pencemaran Cahaya sumbernya dari lampu jalan yang terlalu terang	20 10 10
3. Menjelaskan penyebab terjadinya pencemaran (air, udara dan tanah)	23. Jelaskan penyebab terjadinya pencemaran air, udara dan tanah?	1. Penyebab terjadinya pencemaran air karena banyaknya limbah-limbah industry, limbah rumah tangga dan limbah detergen yang masuk kedalam aliran sungai sehingga menyebabkan fungsi air	20

		<p>itu tidak stabil</p> <ol style="list-style-type: none"> 2. Penyebab terjadinya pencemaran udara yaitu asap-asap kendaraan dan industri Konsentrasi polutan yang masuk ke lingkungan sudah tidak sebanding lagi dengan laju proses penguraiannya, sehingga menyebabkan terjadinya pencemaran. 3. Penyebab terjadinya pencemaran tanah yaitu penggunaan peptisida yang berlebihan dan sampah-sampah yang tidak bisa diuraikan oleh mikroorganisme 	
4. Menjelaskan pengaruh pencemaran udara, air dan tanah serta kaitannya dengan manusia dan upaya mengatasinya	<p>24. Jelaskan cara mengatasi pencemaran lingkungan?</p> <p>25. Tuliskan 1 hadits tentang menjaga kebersihan</p>	<p>Caranya yaitu melakukan penanaman pohon disepanjang jalan, melakukan daur ulang sampah, menetralkan limbah industry sebelum dialirkan kesungai dan menetralkan asap-asap dari pabrik-pabrik</p>	<p>25</p> <p>10</p>
	Jumlah		80

PENCEMARAN LINGKUNGAN

Hari ini Mila pulang dari sekolah. Mila hidup di perkotaan yang lumayan padat. Banyak kendaraan bermotor lalu lalang di jalan raya dan asap-asap dari kendaraan dan pabrik-pabrik. Suhu di kotanya lumayan cukup panas disaat Mila pulang sekolah. Sepanjang jalan pulang ke rumahnya, hanya terlihat kendaraan bermotor saja, bangunan tinggi seperti pabrik dan rumah kaca serta sampah-sampah yang berserakan dimana-mana, hanya sedikit pohon yang Mila lihat. Sesampainya di rumah, hawanya sama saja dengan di jalan, panas sampai-sampai keringat mila mengucur deras. Ia segera keatas dan mengganti pakaian. Setelah selesai, ia turun kedapur untuk membuat es teh dan meminumnya di meja makan. Tiba-tiba, pintu terbuka ternyata, Maya Kakaknya Mila yang datang dia baru saja pulang dari kampus. Maya adalah salah satu mahasiswi jurusan pendidikan biologi di perguruan tinggi negeri di kotanya.



"Selamat siang, ka!" Sapa Mila

"Selamat siang, kok tumben kamu di sini, nggak ke kamarmu aja??"

Tanya Maya sambil duduk dihadapan adiknya.

"Panas banget kak, di kamar. Mending disini, bisa minum es teh," ujar Mila sambil meminum es teh dan kembali berkata "kak, liatkan di sepanjang jalan menuju rumah banyak sekali bangunan pabrik yang

asapnya dimana-mana, belum lagi asap kendaraan yang sangat mengganggu?"

"Oh, iya. Hm itu semua bisa menyebabkan polusi loh" Ujar Maya.

Mila tidak mengerti polusi itu apa.

"Polusi itu apa kak?" tanya Mila

"Polusi itu sama dengan pencemaran yang artinya terjadi perubahan komposisi air, udara dan tanah yang disebabkan oleh manusia dan proses alam sehingga kualitasnya menjadi kurang dan fungsinya tidak berjalan dengan baik tidak seperti dulu lagi" terang Maya

"berarti kak air, udara dan tanah itu bisa terkena polusi dong kak? Bisa dong kakak jelaskan apa itu polusi air, udara dan tanah? Soalnya Mila penasaran dan tertarik mendengar penjelasan kakak" tanya Mila lagi sambil senyum-senyum malu.

"Oh, bisa dong! Apa sih yang tidak untuk adik kakak tersayang" Sambil mencubit pipi Mila. Kemudian mulai menerangkan kembali ke Mila. " Nah, Air dikatakan tercemar bilamana terjadi perubahan komposisi atau kondisi yang diakibatkan oleh adanya kegiatan atau hasil kegiatan manusia. Sehingga secara langsung maupun tidak langsung air menjadi tidak layak atau kurang layak untuk semua fungsi atau tujuan pemanfaatan sebagaimana kewajaran air yang dalam keadaan alami. Bisa juga kita mengetahui kalo air itu tercemar kalau air itu berbau, berwarna, dan adanya endapan." Kata Maya panjang lebar. Mila hanya manggut-manggut saja dan masi menunggu jawaban selanjutnya dari pertanyaanya. " Lanjut dong kak". Sambil memegang lengan kakaknya "sekarang kamu taukan tentang polusi air. Sekarang tentang polusi udara, Pencemaran udara adalah pengotoran udara akibat masuknya bahan atau zat asing, energi dan komponen lainnya ke dalam udara, Zat-zat pencemar udara umumnya berupa debu, asap dan gas buangan hasil pembakaran bahan bakar fosil, seperti minyak dan batu bara, oleh

kendaraan bermotor dan mesin pabrik, seperti yang kamu liat tadi di sepanjang jalan sepulang sekolah, itu semua itu penyebab pencemaran udara. Bagaimana kamu sudah paham kan?". Maya bertanya dengan lembut.

"Ia kakakku sayang, adikmu ini sangat paham. Hehehehehe, selanjutnya kak"? tanya Mila lagi

"Nah kalo pencemaran tanah itu keadaan dimana bahan kimia buatan manusia masuk dan mengubah lingkungan tanah alami". Terang Maya lagi.

"Terus kak penyebab terjadinya polusi air, udara dan tanah itu apa?" tanya Mila lagi

"aduh kakak kayak guru IPA saja yah menjelaskan kepada siswanya dikelas". Kata kakak Mila sambil tertawa dan kembali berkata "Es tehnya dulu dong kakak haus ni dari tadi menjelaskan gak dikasih minum" Kata Maya sambil mengambil es teh yang ada di depan Mila. Setelah minum barulah dia kembali menjawab pertanyaan Mila. " Nah penyebabnya itu ada banyak dan berbeda-beda sayang. Kalo Polusi air itu disebabkan oleh buangan limbah industri, limbah makanan, limbah rumah tangga dan limbah minyak. Biasanya limbah tersebut dialirkan melalui gorong-gorong menuju sungai. Akibatnya, air sungai menjadi tercemar dan membahayakan makhluk hidup yang mengkonsumsi air tersebut. Bila air sungai mengalir ke laut maka laut akan tercemar dan merusak biota laut yang ada di dalamnya. Air sungai dan air laut yang tercemari logam limbah juga dapat meresap ke dalam tanah. Akibatnya, air tanah tercemar juga sampai ke sumur-sumur masyarakat. Terus penyebab pencemaran udara itu dapat bersumber dari manusia serta alam. Pencemaran oleh manusia itu seperti asap dari kendaraan dan pabrik sedangkan dari pencemaran oleh alam, misalnya letusan gunung merapi yang mengeluarkan debu, gas CO, CO₂.

H₂S. Itu semua zat berbahaya loh bagi kesehatan jika sering terhirup karena bisa menyebabkan sesak nafas, batuk, mata pedih dan sakit tenggorokan." Terang Maya panjang lebar

"Kakaku pintar". Kata Mila sambil mengacungkan 2 jari jempolnya kedepan dan kembali berkata " terus penyebab pencemaran tanah kak?"

"Kalo penyebab pencemaran tanah itu karena yang tidak dapat diuraiakan oleh mikroorganismenya, seperti plastik, kaleng kaca, sehingga menyebabkan oksigen tidak meresap ketanah. Bisa juga karena penggunaan pestisida dan deterjen yang berlebihan, kebocoran limbah cair atau bahan kimia industri atau fasilitas komersial, masuknya air permukaan tanah tercemar ke dalam lapisan sub-permukaan, kecelakaan kendaraan pengangkut minyak, zat kimia atau limbah, air limbah dari tempat penimbunan sampah serta limbah industri yang langsung dibuang ke tanah secara tidak memenuhi syarat. Nah, Ketika suatu zat berbahaya/beracun telah mencemari permukaan tanah, maka ia dapat menguap, tersapu air hujan dan atau masuk ke dalam tanah. Pencemaran yang masuk ke dalam tanah kemudian terendap sebagai zat kimia beracun di tanah. Zat beracun di tanah tersebut dapat berdampak langsung kepada manusia ketika bersentuhan atau dapat mencemari air tanah dan udara di atasnya". Terang Maya Mila yang belum puas dengan semua itu kembali bertanya

"Kak, Mila ingin bertanya lagi ini pertanyaan yang terakhir sebelum mila kembali kekamar, Bagaimana sih cara pencegahan pencemaran itu kak?"

"Caranya mudah saja yang penting manusia-manusia menyadari semuanya dan ingin melakukannya. Caranya itu menggunakan peptisida secukupnya saja, sisa air buangan pabrik dinetralkan lebih dulu sebelum dibuang kesungai, terus sampah-sampah plastik yang bersifat sintetis sebaiknya di uraiakan atau dibakar, terus melakukan daur ulang dengan

menggunakan bahan-bahan dari plastik, kaca dan kaleng agar bisa bernilai ekonomis, membuang sampah pada tempatnya, membatasi bahan bakar yang menghasilkan CO, gas-gas buangan pabrik perlu dibersihkan sebelum dikeluarkan ke udara bebas, nah paling penting yaitu menanam pohon. Pohon bisa merindangkan daerah-daerah yang membuat udaranya semakin sejuk, juga mengurangi polusi udara diperkotaan" Ujar Maya

"Wah, pohon itu juga berguna ya, ternyata untuk kebaikan kita juga, ujar Mila sebangun mengerti.

"Iya, banyak tangan-tangan jahil yang senang menebangi pohon. Mereka tidak tahu, pohon itu sangat bermanfaat bagi kita semua. Satu pohon itu bisa menghidupi jutaan kehidupan loh. Maka dari itu, kita semua harus menjaga alam ini. Coba bayangkan jika pohon itu sudah punah? Bagaimana tidak panasnya udara dimasa itu,"tanggap Maya

"Iya, ya, kak. Mila sering melihat di televisi, hutan-hutan di Indonesia itu sering ditebang-tebang untuk keperluan mereka sendiri. Akibatnya daerah itu menjadi kekeringan dan juga banyak terjadi bencana alam seperti banjir dan tanah longsor". Ujar Mila

"Betul itu sekarang mulai banyak orang yang peduli dengan hutan di Indonesia. Mereka melakukan unjuk rasa untuk menyelamatkan hutan di Indonesia. Pemerintah Indonesia juga melakukan reboisasi, yaitu penanaman hutan kembali hutan yang sudah gundul di berbagai wilayah hutan yang sudah gundul di Indonesia. Maka dari itu, Mila juga harus ikut melestarikan alam dan menjaga lingkungan ya! Mila bisa membantu dengan merawat pohon-pohon yang ada di kota kita ini dan merawat lingkungan."Pesan Maya kepada Mila. Mila mengangguk dan berjanji akan merawat pohon-pohon yang ada dan lingkungan disekitarnya. Mila tidak mau merasakan panasnya udara dan kotorannya lingkungan.



UNIVERSITAS ISLAM NEGERI
ALAUDDIN
M A K A S S A R

SMP NUSA BANGSA MERUPAKAN SATU-SATUNYA SEKOLAH MENENGAH PERTAMA DI DESA KAMI, DESA SUKA HARAPAN

KALO YANG INI NAMANYA NURUL. DIA TEMAN YANG RAJIN PANDAI DAN SELALU ARTIF DIKELAS

YANG INI NAMANYA NISA ANAKNYA CERDAS DAN ULET. NISA SANGAT SUKA BELAJAR IPA


INI ADALAH GURU IPA KAMI, IBU YULI NAMANYA. ORANGNYA RAMAH DAN PALING ASYIK JIKA MENGAJAR IPA DI KELAS KAMI...

ALIA, ADALAH ANAK YANG PERING. DIA SUKA SEKALI MENANAM BUNGA IA BERCITA-CITA MENJADI AHU LINGKUNGAN

NAH, KALAU INI NAMANYA AINUN. DIA ADALAH KETUA KELAS KAMI AINUN SISUA YANG KREATIF DAN ARTIF DI KELAS

INI AKU HIKMAH KATA TEMAN-TEMAN AKU PALING ASYIK SEBAGAI TEMAN NGOBROL AKU PALING SUKA MEMBACA DAN MELUKIS

KAMI SUDAH BERSAHABAT SEJAK SD KEMANA-MANA KAMI SELALU BERSAMA TERMASUK BELAJAR DAN BERMAIN BERSAMA...



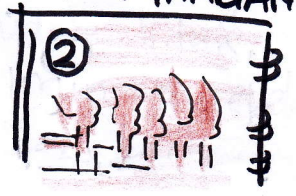


NISA, BU GURU!!!



SILAHKAN NISA

SETELAH NISA MENJELASKAN GAMBAR 1. ALIA PUN MENGANGKAT TANGANNYA



GAMBAR 1 ADALAH GAMBAR TENTANG SUNGAI YANG KOTOR BU! SELAIN ITU SAMPAH-SAMPAH SEPERTI BAN KARET, PLASTIK BOTOL-BOTOL DAN BERBAGAI SAMPAH LAINNYA TERDAPAT DI AHIRAN SUNGAI


IBUGURU PUN MEMBERIKAN KESEMPATAN BAGI ALIA UNTUK MENJELASKAN



GAMBAR 2 TENTANG ASAP-ASAP PABRIK BU GURU... TAMPAK ASAP-ASAP TERSEBUT BERWARNA GELAP DAN PADA AKHIRNYA MENCEMARI UDARA

PADA GAMBAR 3 TENTANG SAMPAH YANG MENUMPUK DAN MENCEMARI TANAH. AKHIRNYA SAMPAH MENEGUNUNG DAN MENYEBABKAN BERBAGAI PERSOALAN PADA MANUSIA







BU' SAYA AKAN MENJAWAB PERTANYAAN
HIKMA, YANG MENYEBABKAN PENCEMARAN
AIR: LIMBAH INDUSTRI, LIMBAH MAKANAN
DAN MINUMAN, LIMBAH RUMAH TANGGA
DAN LIMBAH MINYAK


XIAH !!! KALAU PENCEMARAN UDARA
YANG SAYA KETAHUI BU' ADA BEBERAPA
MACAM PENYEBABNYA YAITU ASAP
KENDARAAN, SERTA LETUSAN GUNUNG
MERAPI DAN ASAP PABRIK



SAYA INGIN MENJELASKAN PENYEBAB
PENCEMARAN TANAH ADA BEBERAPA
PENYEBABNYA YAITU DARI JAMPAH-
SAMPAH BERLUBIHAN PA KEBOCORAN
LIMBAH CAIR ATAU BAHAN KIMIA
INDUSTRI



BAGUS SEKALI !!! SEKARANG KITA AKAN MENDISKUSIKAN CARA PENCEGAHAN PENCEMARAN, DAN SILAHKAN DUDUK BERDASARKAN KELOMPOK



SISWA MELAKUKAN DISKUSI BERSAMA TEMAN KELOMPOK, KEMUDIAN PERWAKILAN KELOMPOK MEMPRESENTASEKAN HASIL DISKUSI KELOMPOKNYA DI DEPAN TEMAN-TEMAN.



TEMAN-TEMAN SEKALIAN CARA PENCEGAHAN YANG DAPAT KITA LAKUKAN UNTUK MENANGSULANGI PENCEMARAN AIR YAITU DENGAN MENERAKAN SISA BUANGAN AIR PABRIK SEBELUM DI BUANG KE SUNGAI



KELOMPOK KAMI MEMBAHAS TENTANG PENCEMARAN UDARA DAN CARA MENCEGAHNYA YAKNI DENGAN MENCUCI ^{PAMAS}BAKAR SERTA MEMBERSIKAN GAS-GAS BUANGAN PABRIK SEBELUM DI KELUARKAN DI UDARA

DAN KELOMPOK SAYA AKAN MENJELASKAN CARA PENCEGAHAN TANAH YAITU MELAKUKAN DAUR ULANG SAMPAH PLASTIK



SETELAH PRESENTASI BU YULI PUN MENYIMPULKAN DAN MENUTUP PELAJARAN, TAK LAMA KEMUDIAN BEL BERBUNYI

SEPULANG SEKOLAH HIKMAH DKK
PULANG BERSAMA, DI PERJALANAN
MEREKA MASIH MEMBAHAS TEN-
TANG PELAJARAN PENCEMARAN
TADI



WAH, MATERI
PENCEMARAN
LINGKUNGAN TADI
SANGAT MENARIK
YAH?!

TERNYATA
SAMPAH YANG
MENUMPUK
BISA MENGANGGU
LINGKUNGAN

POLUSI
POLUTAN
CK..CK.
CK..



PENCEMARAN DAPAT TERJADI
DI AIR, TANAH DAN UDARA



DAN PENYEBABNYA
ADALAH POLUTAN
YANG BERMACAM-
MACAM

DAPAT BERUPA
PLASTIK BAN KARET,
SAMPAH RUMAH
TANGGA, ASAP PABRIK
LIMBAH CAIR, BAHAN
KIMIA SEPERTI PESTISIDA
DAN LAIN SEBAGAINYA




TIDAK TERBAYANG DEH!!!
BAGAIMANA RUSAKNYA
LINGKUNGAN TERJADI
PENCEMARAN HARUS DI
CEGAH YA!!!

BERARTI KITA HARUS
MENJAGA LINGKUNGAN
KITA AGAR TERHINDAR
DARI KERUSAKAN

JANGAN LUPA SEBELUM
BU YULI MENUTUP PELAJARAN
ADA TUGAS TENTANG MACAM-
MACAM GAMBAR LINGKUNGAN
ALAMI DAN TERCEMAR, PENCE-
MARAN SELAIN YANG
DIBAHAS TADI

IYA BANYAK
HAL YANG DAPAT DI
LAKUKAN, SALAH SATUNYA
TIDAK BUANG SAMPAH
SEMBARANG TEMPAT

SETUJU



NANTI MALAM
KITA BELAJAR
BERSAMA
YA!!!





DATA HASIL BELAJAR

NILAI HASIL BELAJAR



Data Hasil Belajar (Pre Test) Siswa Kelas VII_A yang Diajar dengan Media Pembelajaran Cerpen

NO.	N A M A	L/P	NILAI
1.	AYU AMELIA	P	36
2.	NURTINA	P	38
3.	NURMI	P	54
4.	NURUL HANIFA	P	46
5.	NURUL SUCI RAMADANI	P	39
6.	NUR ISLAMIYAH	P	37
7.	NUR HIKMAH. R	P	44
8.	NUR ANNISA. B	P	45
9.	NURUL FAIZAH	P	42
10.	RESKI AWALIA	P	40
11.	RITA WAHYUNI	P	38
12.	RATANRI DHUHAYNA	P	49
13.	RAHMAWATI	P	51
14.	SARINA	P	40
15.	SUC IAPRIANTI	P	42
16.	SITI NURAI SYAH	P	46
17.	SOFIA TUNNIDA	P	45
18.	TIARA DINDA	P	41
19.	WARDA QONIAH	P	48
20.	ZAENAB	P	34
21.	ZAKIYAH SYAFRUDDIN	P	36
22.	MARHAMAH	P	41
23.	FATIMAH	P	39

Data Hasil Belajar (Post Test) Siswa Kelas VII_A yang Diajar dengan Media Pembelajaran Cerpen

NO.	N A M A	L/P	NILAI
1.	AYU AMELIA	P	88
2.	NURTINA	P	50
3.	NURMI	P	91
4.	NURUL HANIFA	P	95
5.	NURUL SUCI RAMADANI	P	55
6.	NUR ISLAMIYAH	P	65
7.	NUR HIKMAH. R	P	55
8.	NUR ANNISA. B	P	58
9.	NURUL FAIZAH	P	64
10.	RESKI AWALIA	P	66
11.	RITA WAHYUNI	P	63
12.	RATANRI DHUHAYNA	P	93
13.	RAHMAWATI	P	50
14.	SARINA	P	66
15.	SUC IAPRIANTI	P	56
16.	SITI NURAI SYAH	P	59
17.	SOFIA TUNNIDA	P	93
18.	TIARA DINDA	P	55
19.	WARDA QONIAH	P	94
20.	ZAENAB	P	81
21.	ZAKIYAH SYAFRUDDIN	P	76
22.	MARHAMAH	P	70
23.	FATIMAH	P	63

Data Hasil Belajar (Pre Test) Siswa Kelas VII_B yang Diajar dengan Media Pembelajaran Komik

NO.	N A M A	L/P	NILAI
1.	AFIFAH FAJRIANI	P	45
2.	AISYAH	P	37
3.	ALDA MAYLANDA	P	58
4.	ANDI RISKA NUR KHALISA	P	60
5.	ANDINI APRILIA IMRAN	P	45
6.	AYU ASTUTI	P	50
7.	AYU NATASYAH	P	37
8.	DIAN HAERANI	P	39
9.	DWI RAMADHANI	P	45
10.	EKA MUSTIKA	P	44
11.	ENI SAPUTRI	P	47
12.	FAUZIAH HARSYAD	P	54
13.	FITRI NOVIANTI	P	40
14.	HAJAR MAHMUD	P	43
15.	HASRIANI	P	41
16.	HUMAIRAH	P	39
17.	INAYAH ZAINI	P	54
18.	JIHAN YASIRAH JAN ZAKARIAH	P	45
19.	MINARSI	P	44
20.	NANDA SARI BASRANA	P	43
21.	ZAENAB	P	47
22.	FATURAHMA	P	39
23.	NURSAKINAH	P	42

Data Hasil Belajar (Post Test) Siswa Kelas VII_B yang Diajar dengan Media Pembelajaran Komik

NO.	N A M A	L/P	NILAI
1.	AFIFAH FAJRIANI	P	88
2.	AISYAH	P	85
3.	ALDA MAYLANDA	P	91
4.	ANDI RISKA NUR KHALISA	P	95
5.	ANDINI APRILIA IMRAN	P	82
6.	AYU ASTUTI	P	85
7.	AYU NATASYAH	P	85
8.	DIAN HAERANI	P	58
9.	DWI RAMADHANI	P	64
10.	EKA MUSTIKA	P	66
11.	ENI SAPUTRI	P	91
12.	FAUZIAH HARSYAD	P	93
13.	FITRI NOVIANTI	P	50
14.	HAJAR MAHMUD	P	66
15.	HASRIANI	P	60
16.	HUMAIRAH	P	59
17.	INAYAH ZAINI	P	93
18.	JIHAN YASIRAH JAN ZAKARIAH	P	85
19.	MINARSI	P	94
20.	NANDA SARI BASRANA	P	81
21.	ZAENAB	P	76
22.	FATURAHMA	P	70
23.	NURSAKINAH	P	63



UNIVERSITAS ISLAM NEGERI
ALAUDDIN
M A K A S S A R



UNIVERSITAS ISLAM NEGERI
ALAUDDIN
MAKASSAR

DOKUMENTASI

UNIVERSITAS ISLAM NEGERI
ALAUDDIN
M A K A S S A R

DOKUMENTASI KELAS VIIA

❖ Pertemuan I



❖ Pertemuan Ke-II



DOKUMENTASI KELAS EKSPERIMEN 2 (VII_B)

PERTEMUAN PERTAMA



PERTEMUAN KE II



UNIVERSITAS ISLAM NEGERI
ALAUDDIN
M A K A S S A R





UNIVERSITAS ISLAM NEGERI
ALAUDDIN
M A K A S S A R

PERSURATAN



UNIVERSITAS ISLAM NEGERI
ALAUDDIN
M A K A S S A R



KEMENTERIAN AGAMA
UNIVERSITAS ISLAM NEGERI ALAUDDIN MAKASSAR
FAKULTAS TARBIYAH DAN KEGURUAN

Kampus I : Jl. Sultan Alauddin No. 63 Makassar ■ (0411) 866720, Fax. (0411) 864923
Kampus II : Jl. H.M. Yasin Limpo No. 36, Romangpolong-Gowa ■ Tlp./Fax. (0411) 882682

Nomor : T.1/ TL.00/8668/2016

Samata, 7 Desember 2016

Sifat : Biasa

Lamp : 1 (satu) Rangkap Draft Skripsi

Hal : Permohonan Izin Penelitian Menyusun Skripsi

Kepada Yth.

Gubernur Provinsi Sulawesi Selatan

C.q. Kepala UPT P2T BKPM Provinsi Sulawesi Selatan

Di Tempat

Assalamu Alaikum Wr. Wb.

Dengan hormat disampaikan bahwa mahasiswa Universitas Islam Negeri Alauddin Makassar dengan identitas di bawah ini.

Nama : Kasrianti
NIM : 20500112085
Semester/TA : IX/2016/2017
Fakultas/Jurusan : Tarbiyah dan Keguruan/ Pendidikan Biologi
Alamat : Pattallassang Kab. Gowa

bermaksud melakukan penelitian dalam rangka penyusunan skripsi sebagai salah satu syarat untuk memperoleh gelar Sarjana Pendidikan (S.Pd.) dengan judul skripsi:

"Perbandingan antara Media Cerpen Komik terhadap Hasil Belajar Biologi Siswa Kelas VII SMP Pesantren Putri Yatama Mandiri".

Dengan Dosen Pembimbing:

1. Dr. Ilyas Ismail, M.Pd., M.Si
2. Dra. Andi Halimah, M.Pd.

Untuk maksud tersebut, kami mengharapkan kiranya kepada mahasiswa tersebut dapat diberi izin untuk melakukan penelitian di SMP Pesantren Putri Yatama Mandiri dari Tanggal 7 Desember 2016 s.d. 7 Februari 2017.

Demikian surat permohonan ini dibuat, atas perhatian dan kerjasamanya diucapkan terimakasih.



Muhammad Amri, Lc., M.Ag.
NIP. 19730120 200312 1 001

Tembusan:

1. Rektor UIN Alauddin Makassar sebagai laporan
2. Mahasiswa yang bersangkutan
3. Arsip



**KEPUTUSAN DEKAN FAKULTAS TARBIYAH DAN KEGURUAN
UIN ALAUDDIN MAKASSAR
NOMOR: 3457 TAHUN 2016
TENTANG
NARASUMBER SEMINAR DAN BIMBINGAN DRAFT SKRIPSI MAHASISWA**

DEKAN FAKULTAS TARBIYAH DAN KEGURUAN UIN ALAUDDIN MAKASSAR

- Membaca** : Keputusan Dekan Fakultas Tarbiyah dan Keguruan UIN Alauddin Makassar Nomor: 314 Tahun 2016 tanggal September 2016 tentang Pembimbing Penelitian dan Penyusunan Skripsi Mahasiswa:
Nama : Kasrianti
NIM : 20500112085, dengan judul:
"Perbandingan antara Media Cerpen dan media Komik terhadap Hasil Belajar Biologi Siswa Kelas VII SMP Pesantren Putri Yatama Mandiri pallangga Kab. Gowa"
- Menimbang** : a. Bahwa untuk kelancaran pelaksanaan seminar dan bimbingan draft skripsi mahasiswa tersebut, dipandang perlu untuk menetapkan Narasumber seminar.
b. Bahwa mereka yang ditetapkan dalam keputusan ini dipandang cakap dan memenuhi syarat untuk melaksanakan tugas sebagai Narasumber seminar tersebut.
- Mengingat** : 1. Undang-Undang Nomor 20 Tahun 2003 tentang Sistem Pendidikan Nasional;
2. Peraturan Pemerintah Republik Indonesia Nomor 17 Tahun 2010 tentang Pengelolaan dan Penyelenggaraan Pendidikan;
3. Keputusan Presiden Republik Indonesia Nomor 57 Tahun 2005 tentang Perubahan IAIN Alauddin Makassar menjadi Universitas Islam Negeri (UIN) Alauddin Makassar;
4. Keputusan Menteri Agama Republik Indonesia Nomor 25 Tahun 2013 jo No. 85/2013 tentang Organisasi dan Tata Kerja UIN Alauddin Makassar;
5. Peraturan Menteri Agama Nomor 20 Tahun 2014 tentang Statuta UIN Alauddin Makassar;
6. Keputusan Menteri Pendidikan dan Kebudayaan Nomor: 032/U/1996 tentang Kriteria Akreditasi Program Studi pada Perguruan Tinggi untuk Program Sarjana;

7. Keputusan Rektor UIN Alauddin Makassar Nomor 129 C Tahun 2013 tentang Pedoman Edukasi UIN Alauddin Makassar;
8. Keputusan Rektor UIN Alauddin Makassar Nomor 53 Tahun 2016 tentang Pembetulan Kalender Akademik UIN Alauddin Makassar Tahun Akademik 2016/2017.

- Memperhatikan** : Hasil rapat Pimpinan dan Dosen Fakultas Tarbiyah dan Keguruan UIN Alauddin Makassar tanggal 10 Oktober 2012 tentang Pelaksanaan Seminar dan Bimbingan Draft Skripsi Mahasiswa
- Menetapkan** : **KEPUTUSAN DEKAN FAKULTAS TARBIYAH DAN KEGURUAN TENTANG NARASUMBER SEMINAR DAN BIMBINGAN DRAFT SKRIPSI MAHASISWA**
- Pertama** : Mengangkat/menunjuk saudara:
a. Dr. Ilyas Ismail, M.Pd., M.Si. : Narasumber I
b. Dra. Andi Halimah, M.Pd. : Narasumber II
- Kedua** : Tugas Narasumber adalah memberikan bimbingan dalam segi metodologi, isi dan teknis penyusunan draft skripsi mahasiswa.
- Ketiga** : Segala biaya yang berkaitan dengan penerbitan keputusan ini dibebankan kepada anggaran DIPA BLU Fakultas Tarbiyah dan Keguruan UIN Alauddin Makassar Tahun Anggaran 2016;
- Keempat** : Keputusan ini berlaku sejak tanggal ditetapkannya dan apabila terdapat kekeliruan/kesalahan di dalam penetapannya akan diadakan perubahan/perbaikan sebagaimana mestinya;
- Kelima** : Keputusan ini disampaikan kepada masing-masing yang bersangkutan untuk diketahui dan dilaksanakan dengan penuh tanggung jawab.

UNIVERSITAS ISLAM NEGERI

ALAUDDIN
M A K A S S A R

Ditetapkan di : Samata
Pada tanggal : 23 November 2016

Dekan, *M*

amri
Dr. H. Muhammad Amri, Lc., M.Ag.
NIP: 19730120 200312 1 001

Tembusan:

1. Rektor UIN Alauddin Makassar;
2. Subbag. Akademik, Kemahasiswaan dan Alumni Fakultas Tarbiyah dan Keguruan;
3. Peringgal



KEMENTERIAN AGAMA
UNIVERSITAS ISLAM NEGERI (UIN) ALAUDDIN MAKASSAR
FAKULTAS TARRBIYAH DAN KEGURUAN

Jl. H.M. Yasin Limpo No. 36 ☎ (0411) 882682 (Fas. 882682) Sumpa-Gowa

Nomor : T.I/HM.00/8421 /2016

Samata, 23 November 2016

Lamp :-

Hal : Undangan Menghadiri Seminar

Kepada Yth.

1. Dr. Ilyas Ismail, M.Pd., M.Si. (Narasumber I)
2. Dra. Andi Halimah, M.Pd. (Narasumber II)

Di Tempat

Assalamu 'Alaikum Wr. Wb.

Selubungan dengan permohonan Saudari Kasrianti, NIM: 20500112085 tentang Seminar dan Bimbingan Draft Skripsi dengan judul:

"Perbandingan antara Media Cerpen dan Media Komik terhadap Hasil Belajar Biologi Siswa Kelas VII SMP Pesantren Putri Yatama Mandiri Paliangga Kabupaten Gowa"

maka bersama ini kami mengundang saudara untuk menghadiri seminar tersebut yang insya Allah dilaksanakan pada:

Hari/Tanggal :
Waktu :
Tempat :

Demikian disampaikan dan atas perhatian saudara diucapkan terima kasih

UNIVERSITAS ISLAM NEGERI

ALA UDDIN
M A K A S S A R

Wassalam
Dekan, M

Dr. H. Muhammad Amri, Lc., M.Ag.
NIP: 19730120 200312 1 001

Tembusan:

1. Ketua Jurusan;
2. Mahasiswa yang bersangkutan;
3. Arsip.



**KEPUTUSAN DEKAN FAKULTAS TARBIYAH DAN KEGURUAN
UIN ALAUDDIN MAKASSAR
NOMOR: 336 TAHUN 2017**

**TENTANG
PANITIA UJIAN/DEWAN MUNAQISY SKRIPSI**

**DEKAN FAKULTAS TARBIYAH DAN KEGURUAN UIN ALAUDDIN MAKASSAR
SETELAH:**

Membaca : Lembaran Persetujuan Pembimbing Skripsi mahasiswa Fakultas Tarbiyah dan Keguruan UIN Alauddin Makassar, dengan:
Nama : Kasrianti
NIM : 20500112085
Judul : Perbandingan antara Media Cerpen dan Media Komik terhadap Hasil Belajar Biologi Siswa Kelas VII SMP Pesantren Putri Yatama Mandiri pallangga Kab. Gowa

Tertanggal 16 Maret 2017 yang menyatakan bahwa skripsi tersebut telah memenuhi syarat-syarat ilmiah dan dapat disetujui untuk diajukan ke sidang Munaqasyah.

Menimbang : a. Bahwa untuk melaksanakan ujian skripsi dalam rangka penyelesaian studi mahasiswa tersebut di atas, dipandang perlu menetapkan Panitia/Dewan Munaqisy.
b. Bahwa mereka yang tersebut namanya dalam Keputusan ini dipandang cakap untuk melaksanakan tugas ujian/munaaqasyah skripsi tersebut.

Mengingat : 1. Undang-Undang RI No. 20 Tahun 2003 tentang Sistem Pendidikan Nasional;
2. Peraturan Pemerintah RI Nomor 4 Tahun 2014 tentang Penyelenggaraan Pendidikan Tinggi dan Pengelolaan Perguruan Tinggi;
3. Peraturan Presiden RI Nomor 57 Tahun 2005 tentang Perubahan Status IAIN Alauddin Makassar menjadi UIN Alauddin Makassar;
4. Peraturan Menteri Agama RI Nomor 20 Tahun 2014 tentang Statuta UIN Alauddin Makassar;
5. Keputusan Menteri Agama RI Nomor 25 tahun 2013 jo No.85/2013 tentang Organisasi dan Tata Kerja UIN Alauddin Makassar;
6. Keputusan Rektor UIN Alauddin Makassar Nomor 200 Tahun 2016 tentang Pedoman Edukasi UIN Alauddin;

7. Keputusan Rektor UIN Alauddin Makassar Nomor 260.A Tahun 2016 tentang Kalender Akademik UIN Alauddin Makassar Tahun Akademik 2016/2017.
8. Daftar Isian Penggunaan Anggaran (DIPA) BLU Fakultas Tarbiyah dan Keguruan UIN Alauddin Makassar Tahun Anggaran 2017


Memperhatikan : Hasil Rapat Pimpinan Fakultas Tarbiyah dan Keguruan UIN Alauddin Makassar tanggal 06 Mei 2015 tentang pelaksanaan KKN Profesi, Ujian Komprehensif dan Ujian/Munaqasyah Skripsi Mahasiswa Fakultas Tarbiyah dan Keguruan UIN Alauddin Makassar.

MEMUTUSKAN

- Menetapkan** : **KEPUTUSAN DEKAN FAKULTAS TARBIYAH DAN KEGURUAN UIN ALAUDDIN MAKASSAR TENTANG PANITIA UJIAN/DEWAN MUNAQISY SKRIPSI**
- Pertama** : Mengangkat Panitia Ujian/Dewan Munaqisy Skripsi Saudara:
Kasrianti, NIM: 20500112085;
- Kedua** : Panitia Ujian/Dewan Munaqisy bertugas untuk mempersiapkan dan melaksanakan ujian terhadap mahasiswa tersebut;
- Ketiga** : Segala biaya yang timbul akibat dikeluarkannya Keputusan ini dibebankan kepada Anggaran DIPA BLU UIN Alauddin Makassar Tahun Anggaran 2017 sesuai dengan ketentuan dan peraturan yang berlaku;
- Keempat** : Keputusan ini mulai berlaku sejak tanggal ditetapkan dan apabila di kemudian hari terdapat kekeliruan/kesalahan di dalamnya akan diperbaiki sebagaimana mestinya;
- Kelima** : Keputusan ini disampaikan kepada masing-masing yang bersangkutan untuk dilaksanakan dengan penuh tanggungjawab.

ALAUDDIN
MAKASSAR

Ditetapkan di : Samata-Gowa
Tanggal : 26 Juli 2017
Dekan,


Dr. H. Muhammad Amri, Lc., M.Ag.
NIP: 19730120 200312 1 001

LAMPIRAN: KEPUTUSAN DEKAN FAKULTAS TARBIYAH DAN KEGURUAN
UIN ALAUDDIN MAKASSAR
NOMOR: 1336 TAHUN 2017

TENTANG

PANITIA UJIAN /DEWAN MUNAQISY SKRIPSI

A.n. Saudara Kasrianti, NIM: 20500112085;

Ketua : Dr. H. Muh. Rapi, M.Pd.

Sekretaris : Ridwan Idris, s.Ag., M.Pd.

Munaqisy I : Dr. andi Maulana, M.Si.

Munaqisy II : Jamilah, S.Si., M.Si.

Pembimbing I : Dr. Ilyas Ismail, M.Pd., M.si.

Pembimbing II : Dra. andi Halimah, M.Pd.

Pelaksana : Sofyan, S.Pd.

Ditetapkan di : Samata-Gowa

Pada Tanggal : 26 Juli 2017

UNIVERSITAS ISLAM NEGERI

ALAUDDIN
MAKASSAR

Dekan,


Dr. H. Muhammad Amri, Lc., M.Ag.
NIP: 19730120 200312 1 001

DAFTAR HISTOGRAM

- Gambar 4.1 Histogram Frekuensi *Pre-test* Hasil Belajar biologi Kelas Eksperimen 1 (VII_A) Media Pembelajaran Cerpen..... 40
- Gambar 4.2 Histogram Frekuensi *Post-test* Hasil Belajar biologi Kelas Eksperimen 1 (VII_A) Media Pembelajaran Cerpen..... 43
- Gambar 4.3 Histogram Frekuensi *Pre-test* Hasil Belajar biologi Kelas Eksperimen 2 (VII_B) Media Pembelajaran Komik..... 48
- Gambar 4.4 Histogram Frekuensi *Post-test* Hasil Belajar biologi Kelas Eksperimen 2 (VII_B) Media Pembelajaran Komik..... 51



DAFTAR TABEL

Tabel 3.1 Desain Penelitian.....	26
Tabel 3.2 Jumlah Siswa Kelas VII IPA SMP Pesantren Putri Yatama Mandiri Pallangga Kabupaten Gowa Tahun Ajaran 2016-2017	27
Tabel 4.1 Data Peserta Didik yang Diajar dengan Media Pembelajaran Cerpen.....	37
Tabel 4.2. Distribusi Frekuensi.....	39
Tabel 4.3 Distribusi Frekuensi.....	42
Tabel 4.4 Nilai Statistik Deskriptif Hasil <i>Pretest</i> dan <i>Posttest</i> pada Kelas Eksperimen 1(VII _A) Media Pembelajaran Cerpen.....	43
Tabel 4.5 Data peserta didik yang diajar dengan menggunakan Media Pembelajaran Komik.....	45
Tabel 4.6 Distribusi Frekuensi.....	47
Tabel 4.7 Distribusi Frekuensi.....	50
Tabel 4.8 Nilai Statistik Deskriptif Hasil <i>Pretest</i> dan <i>Posttest</i> pada Kelas Eksperimen 2 (VII _B) Media Pembelajaran Komik.....	51