

**GAMBARAN PENGETAHUAN REMAJA PUTRI TENTANG PERSONAL
HYGIENE SAAT MENSTRUASI PADA SISWI SMA NEGERI 1
SUNGGUMINASA TAHUN 2016**



Karya Tulis Ilmiah

**Diajukan sebagai salah satu syarat dalam menyelesaikan pendidikan
Program Ahli Madya Kebidanan Fakultas Kedokteran dan Ilmu
Kesehatan Universitas Islam Negeri Alauddin Makassar**

Oleh :

NUR RAHMAWATY AGRA

70400113047

UNIVERSITAS ISLAM NEGERI
ALAUDDIN
M A K A S S A R

**FAKULTAS KEDOKTERAN & ILMU KESEHATAN
UNIVERSITAS ISLAM NEGERI (UIN) ALAUDDIN MAKASSAR**

2016

HASIL PERSYARATAN KEASLIAN KTI

Dengan penuh kesadaran, penyusun yang bertanda tangan di bawah ini menyatakan bahwa Karya Tulis Ilmiah ini benar adalah hasil karya penyusun sendiri. Jika kemudian hari telah terbukti bahwa ia merupakan duplikat, tiruan, plagiat, atau dibuat oleh orang lain, sebagian atau seluruhnya, maka Karya Tulis Ilmiah ini dan gelar yang diperoleh karenanya batal demi hukum.



Samata, 25 November 2016

UNIVERSITAS ISLAM NEGERI
ALAUDDIN
M A K A S S A R

Penyusun

A handwritten signature in blue ink, appearing to read 'Rahmawaty Agra', is written over the printed name.

Nur Rahmawaty Agra
70400113047


HALAMAN PERSETUJUAN KARYA TULIS ILMIAH

NAMA : NUR RAHMAWATY AGRA
NIM : 70400113047
JUDUL : GAMBARAN PENGETAHUAN REMAJA PUTRI TENTANG
PERSONAL HYGIENE SAAT MENSTRUASI PADA SISWI
SMA NEGERI 1 SUNGGUMINASA TAHUN 2016

Karya Tulis Ilmiah ini telah disetujui untuk diajukan dalam seminar Hasil Jurusan
Kebidanan Fakultas Kedokteran Dan Ilmu Kesehatan Universitas Islam Negeri Alauddin
Makassar.

Samata, 25 November 2016

Pembimbing


dr. Miswani Mukani Syaib, M. Kes

NIP : 19870409 201101 2 009

UNIVERSITAS ISLAM NEGERI
ALAUDDIN
M A K A S S A R

HALAMAN PENGESAHAN KARYA TULIS ILMIAH

Karya tulis ilmiah yang berjudul "Gambaran Pengetahuan Remaja Putri Tentang Personal Hygiene Saat Menstruasi Pada Siswi SMA Negeri 1 Sungguminasa Tahun 2016" yang disusun oleh **Nur Rahmawaty Agra**, Nim : 70400113047, Mahasiswi Prodi Kebidanan Fakultas Kedokteran dan Ilmu Kesehatan, telah diuji dan dipertahankan dalam ujian Karya Tulis Ilmiah pada hari Jumat 28 Oktober 2016, dinyatakan telah dapat diterima sebagai salah satu syarat untuk memperoleh gelar Ahli Madya Kebidanan (dengan beberapa perbaikan).

Samata, 28 Oktober 2016

DEWAN PENGUJI

Ketua : Dr.dr.H.Andi Armyn Nurdin, M.sc (.....)

Sekretaris : Firdayanti, S.ST, M.keb (.....)

Pembimbing : dr.Miswani Mukani Syuaib, S.Ked., M.Kes (.....)

Penguji 1 : Firdayanti, S.ST, M.keb (.....)

Penguji 2 : Dr. Firdaus Muhammad, M.Ag (.....)

UNIVERSITAS ISLAM NEGERI
Dekan Fakultas Kedokteran dan Ilmu Kesehatan
Universitas Islam Negeri Alauddin Makassar



Dr.dr.H.Andi Armyn Nurdin, M.sc
NIP: 19550203 198312 1 001

KATA PENGANTAR

Puji syukur kehadirat Allah SWT yang telah memberikan Rahmat dan Karunia-Nya sehingga penyusunan karya tulis ilmiah yang berjudul "Gambaran Pengetahuan Remaja Putri Tentang Personal Hygiene Saat Menstruasi Pada Siswi SMA Negeri 1 Sungguminasa tahun 2016" dapat selesai tepat pada waktunya. Penyusunan karya tulis ilmiah ini diajukan sebagai syarat menyelesaikan pendidikan gelar Ahli Madya Kebidanan Fakultas Kedokteran dan Ilmu Kesehatan Universitas Islam Negeri Aluddin Makassar. Dalam penyusunan karya tulis ilmiah ini penulis banyak mendapat bimbingan dan petunjuk dari berbagai pihak. Oleh karena itu, penulis mengucapkan terimakasih kepada Bapak/Ibu:

1. Kedua orang tua tercinta Bapak Agus Naim dan Ibu Ratnah Nurung yang memberikan dukungan dan kasih sayang serta memfasilitasi penulis dalam menuntut ilmu.
2. Bapak Prof. Dr. H. Musafir, M.Si selaku Rektor UIN Alauddin Makassar yang telah memberikan kebijakan – kebijakan serta mengarahkan segala kemampuan demi membangun kampus UIN Alauddin Makassar.
3. Bapak Dr.dr.H.Andi Armyun Nurdin, M.Sc selaku dekan Fakultas Kedokteran dan Ilmu Kesehatan UIN Alauddin Makassar beserta Pembantu dekan I, Pembantu dekan II, Pembantu dekan III dan seluruh staf administrasi yang telah memberikan berbagai fasilitas kepada kami selama masa pendidikan.
4. Ibu Hj. Sitti Saleha, S.SiT., S.KM., M.Keb., selaku ketua prodi kebidanan yang telah memberikan kontribusi besar pada penulis dalam menyelesaikan tugas akhir ini dan memperoleh gelar A.Md.Keb.
5. Ibu dr. Miswani Mukani Syaib, S. Ked, M. Kes selaku pembimbing dengan ikhlas telah meluangkan waktu, tenaga dan pikirannya dalam memberikan

arahan dan petunjuk kepada penulis dari awal hingga akhir dalam proses penyusunan Karya Tulis Ilmiah ini.

6. Ibu Firdayanti, S.ST, M. Keb selaku penguji I yang telah banyak memberikan masukan sehingga penulis dapat menyelesaikan Karya Tulis Ilmiahnya.
7. Bapak Dr. Firdaus Muhammad, M.Ag selaku penguji II yang banyak memberikan saran dan petunjuk dalam menyelesaikan Karya Tulis Ilmiah ini khususnya dalam bidang keagamaan
8. Saudara Kembar saya yang selalu setia menemani mulai dari awal sampai akhir dan juga teman-teman saya “Nak-nak” dan juga “CS” yang selalu membantu dalam menyelesaikan Karya Tulis Ilmiah ini.
9. Seluruh teman – teman kebidanan angkatan 2013 UIN Alauddin yang selalu bertanya, kapan maju sehingga memotivasi penulis untuk segera menyelesaikan Karya Tulis Ilmiahnya.
10. Para dosen dan seluruh staf UIN Alauddin Makassar terkhusus untuk dosen dan staf di fakultas kedokteran dan ilmu kesehatan yang telah berjasa mengajar, mendidik dan memberikan nasehat selama penulis menuntut ilmu di prodi kebidanan UIN Alauddin Makassar.

Penulis menyadari dalam penyusunan karya tulis ilmiah ini masih belum sempurna, maka saran dan kritik yang konstruktif sangat penulis harapkan demi perbaikan karya tulis ilmiah selanjutnya. Akhirnya penulis berharap semoga karya tulis ilmiah ini bermanfaat.

Makassar, Oktober 2016

Penulis

DAFTAR ISI

ABSTRAK	ii
KATA PENGANTAR	iv
DAFTAR ISI	vi
DAFTAR TABEL	viii
DAFTAR LAMPIRAN	ix
BAB I PENDAHULUAN	
A. Latar Belakang	1
B. Rumusan Masalah	6
C. Tujuan Penelitian.....	7
D. Manfaat Penelitian.....	7
BAB II TINJAUAN PUSTAKA	
A. Tinjauan Umum Tentang Pengetahuan	9
B. Tinjauan Umum Tentang Remaja	11
C. Tinjauan Umum Tentang Menstruasi	15
D. Tinjauan Umum Tentang Personal Hygiene	28
E. Tinjauan Islam Tentang Pengetahuan dan Menstruasi	39
F. Kerangka Konsep.....	48
G. Definisi Operaional dan Kriteria Objektif	49
BAB III METODE PENELITIAN	
A. Jenis Penelitian	50
B. Tempat Penelitian	50
C. Waktu Penelitian.....	50
D. Populasi dan Sampel.....	50
E. Teknik Pengambilan Sampel	51
F. Besar Sampel	51
G. Teknik Pengambilan Data	53
H. Metode Pengolahan dan Analisis Data	54
I. Etika Penelitian	56

BAB IV HASIL DAN PEMBAHASAN

A. Hasil Penelitian.....	58
B. Pembahasan	62

BAB V PENUTUP

A. Kesimpulan	71
B. Saran	71

DAFTAR PUSTAKA

LAMPIRAN.....



DAFTAR TABEL

Tabel	Judul Tabel	Halaman
Tabel 1	Distribusi Responden Berdasarkan Umur Remaja Putri di SMA Negeri 1 Sungguminasa Tahun 2016	72
Tabel 2	Distribusi Responden Berdasarkan Usia <i>Menarche</i> Remaja Putri di SMA Negeri 1 Sungguminasa Tahun 2016	73
Tabel 3	Distribusi responden berdasarkan Pengetahuan Remaja Putri Tentang Pengertian Menstruasi di SMA Negeri 1 Sungguminasa Tahun 2016	74
Tabel 4	Distribusi responden berdasarkan Pengetahuan Remaja Putri Tentang Perubahan Hormon Saat Menstruasi di SMA Negeri 1 Sungguminasa Tahun 2016	75
Tabel 5	Distribusi responden berdasarkan Pengetahuan Remaja Putri Tentang Personal Hygiene Saat Menstruasi di SMA Negeri 1 Sungguminasa Tahun 2016	76
Tabel 6	Distribusi responden berdasarkan Pengetahuan Remaja Putri Tentang Menstruasi Menurut Islam di SMA Negeri 1 Sungguminasa Tahun 2016	77

DAFTAR LAMPIRAN

Lampiran I	Lembar Kegiatan Konsultasi
Lampiran II	Kuesioner Penelitian
Lampiran III	Hasil Analisis SPSS
Lampiran IV	Master tabel
Lampiran V	Surat Permohonan Izin Penelitian dari Universitas Islam Negeri Alauddin Makassar Kepada Gubernur Sulawesi Selatan / Badan Penelitian dan Pengembangan Daerah (Balitbangda) Provinsi Sulawesi Selatan.
Lampiran VI	Surat izin Rekomendasi Penelitian dari Badan Penelitian dan Pengembangan Daerah (Balitbangda) Provinsi Sulawesi Selatan Kepada Kantor Bupati Gowa.
Lampiran VII	Surat Rekomendasi Penelitian dari Kantor Bupati Kabupaten Gowa kepada SMA Negeri 1 Sungguminasa.
Lampiran VIII	Surat Keterangan Selesai Penelitian dari SMA Negeri 1 Sungguminasa.
Lampiran IX	Master Tabel Hasil Penelitian
Lampiran X	Daftar Riwayat Hidup

ABSTRAK

Nama : NUR RAHMAWATY AGRA

NIM : 7040011301047

Judul : Gambaran Pengetahuan Remaja Putri Tentang Personal Hygiene Saat Menstruasi pada Siswi SMA Negeri 1 Sungguminasa Tahun 2016

Kebersihan perorangan pada remaja saat menstruasi perlu disosialisasikan sedini mungkin agar remaja putri terhindar dari penyakit infeksi akibat hygiene yang tidak baik pada saat menstruasi. Penelitian ini bertujuan untuk mengetahui gambaran tingkat pengetahuan tentang personal hygiene saat menstruasi di SMA Negeri 1 Sungguminasa

Jenis penelitian ini adalah deskriptif. Penelitian ini dilakukan di SMA Negeri 1 Sungguminasa pada bulan September 2016. Populasi dalam penelitian ini adalah seluruh siswi kelas X di SMA Negeri 1 di SMA Negeri 1 Makassar. Teknik pengambilan sampel menggunakan *purposive sampling* sebanyak 67 responden. Analisis data yang dilakukan adalah analisis univariat.

Hasil penelitian ini menunjukkan bahwa mayoritas responden memiliki tingkat pengetahuan yang baik tentang pengertian menstruasi yaitu sebanyak 32 responden (47,8%), mayoritas responden memiliki tingkat pengetahuan yang cukup tentang perubahan hormon saat menstruasi yaitu sebanyak 34 responden (50,7%), mayoritas responden memiliki tingkat pengetahuan yang baik tentang personal hygiene saat menstruasi yaitu sebanyak 43 responden (64,2%), dan mayoritas responden memiliki tingkat pengetahuan yang baik tentang menstruasi menurut Islam yaitu sebanyak 52 responden (77,6%).

Berdasarkan hasil penelitian ini, sebaiknya petugas kesehatan bekerja sama dengan instansi kesehatan dan sekolah mengadakan kegiatan penyuluhan agar dapat meningkatkan pengetahuan remaja putri tentang menstruasi khususnya pentingnya personal hygiene saat menstruasi.

Kata Kunci : Pengetahuan, Menstruasi, Personal hygiene, Remaja putri

ABSTRACT

Nama : NUR RAHMAWATY AGRA

NIM : 7040011301047

Judul : Description of Female Teenagers' Knowledge about Personal Hygiene during Menstruation in SMA Negeri 1 Sungguminasa 2016

Personal hygiene during menstruation in teenagers need to be disseminated as early as possible in order to prevent female teenagers from infectious diseases due to bad hygiene during menstruation. This study aim to know description of female teenagers' knowledge about personal hygiene during menstruation in SMA Negeri 1 Sungguminasa.

This research is a descriptive research. This research was conducted at SMA Negeri 1 Sungguminasa in September 2016. Population in this research is all of female teenagers in the class X of SMA Negeri 1 di SMA Negeri 1 Makassar. The sampling technique used accidental sampling with 67 respondents The data analysis was performed univariate analysis.

The result of this research obtained that most respondents have good knowledge about the meaning of as many as 32 respondents (47,8%), majority of respondents had enough knowledge about the hormonal changes during menstruation as many as 34 respondents (50,7%), majority of respondents had good knowledge about personal hygiene during menstruation as many as 43 respondents (64,2%) and majority of respondents had good knowledge about menstruation accoring to Islam as many as 52 respondents (77,6%).

Based on these results, we recommend that health workers cooperate with health authorities and school authorities to conduct health education in order to improve the knowledge of female teenagers about menstruation specially personal hygiene during menstruation.

Kata Kunci : Knowledge, Menstruation, Personal hygiene, Female teenagers

BAB I

PENDAHULUAN

A. Latar Belakang

Remaja menurut *World Health Organization* (WHO) adalah masa dimana individu berkembang dari saat pertama kali menunjukkan tanda-tanda seksual sekundernya sampai saat ia mencapai kematangan seksual. Pada masa remaja, manusia mengalami kematangan dari segi fisik psikologis maupun sosialnya (Depkes, 2007). Pertumbuhan dan perkembangan pada remaja sangat pesat, baik fisik maupun psikologis. Kejadian yang penting dalam remaja ialah pertumbuhan badan yang cepat, timbulnya ciri-ciri kelamin sekunder, menstruasi dan perubahan psikis (Prawirohardjo, 2010). Perkembangan tubuh remaja laki-laki dan perempuan berbeda karena pengaruh hormon yang dihasilkan. Laki-laki menghasilkan hormone androgen, sedangkan perempuan menghasilkan hormone estrogen. Organ- organ reproduksi pada masa puber telah mulai berfungsi. Salah satu ciri masa pubertas adalah mulai terjadinya menstruasi pada perempuan.

Menstruasi atau haid adalah perdarahan secara periodik dan siklik dari uterus, disertai pelepasan (deskumasi) endometrium (Proverwati,2009). Menstruasi pada awalnya terjadi secara tidak teratur sampai mencapai umur 18 tahun setelah itu harus sudah teratur (Manuba, 1999). Sedangkan menurut Kasdu 2008 menstruasi adalah proses keluarnya darah yang terjadi secara periodic atau siklik endometrium, keluarnya darah dari vagina disebabkan meluruhnya lapisan

dalam rahim yang banyak mengandung pembuluh darah dan sel telur yang tidak di buahi. Pada saat menstruasi masih banyak remaja yang kurang memperhatikan masalah kebersihan genitalianya atau personal hygiene di daerah genitalianya.

Menurut WHO personal hygiene . Personal hygiene genetalia merupakan pemeliharaan kebersihan dan kesehatan individu yang dilakukan dalam kehidupan sehari-hari sehingga terhindar dari gangguan alat reproduksi dan mendapatkan kesejahteraan fisik dan psikis serta meningkatkan derajat keehatan (Tapparan, 2013 dalam Trisanti, 2016).

Belajar tentang kebersihan selama menstruasi merupakan aspek penting dari pendidikan kesehatan untuk remaja perempuan, karena pola yang dikembangkan pada masa remaja cenderung bertahan sampai dewasa (El-Ganiya et al., 2005). Praktek-praktek yang berhubungan dengan kebersihan pada saat menstruasi seperti penggunaan pembalut dan mencuci daerah genital saat menstruasi dapat memiliki efek positif pada kesehatan remaja putri. Kesadaran tentang perlunya informasi tentang praktek menstruasi yang sehat sangat penting (Sharma, 2013; Kamath, 2013; Thakre, 2011; Dhingra,2009).

Salah satu akibat kurangnya pemahaman personal hygiene genetalia adalah terjadinya gangguan kesehatan reproduksi seperti keputihan, infeksi saluran kemih (ISK), penyakit radang panggul (PRP) dan kemungkinan terjadi kanker leher rahim, sehingga dibutuhkan informasi yang sangat baik mengenai kesehatan reproduksi agar remaja memiliki pemahaman yang baik dan dapat mencegah ancaman penyakit reproduksi (Wakhidah, 2014). Salah satu gangguan

klinis dari infeksi atau keadaan abnormal alat kelamin adalah keputihan (*Leukhorea/flour albus*)(Manuba, 2009 dalam Tristanti, 2016).

Gejala yang paling sering muncul adalah timbulnya keputihan patologis. Beberapa faktor yang mempengaruhi keputihan diantaranya aktifitas, keadaan tubuh yang buruk seperti kurang gizi dan alergi makanan, lingkungan, stres, kurang menjaga kebersihan alat genitalia yang menyebabkan terjadinya infeksi dan iritasi. Infeksi merupakan penyebab paling penting dari leukorea patologik (Sarwono, 2005:271). Menurut Clayton 2002, keputihan disebabkan karena pola kebersihan seseorang yang tidak memperhatikan perawatan kebersihan pada alat genitalia. Jika personal hygiene perineal yang kurang akan mempengaruhi terjadi suatu penyakit keputihan.

Oleh karena itu pada saat menstruasi seharusnya perempuan benar-benar dapat menjaga kebersihan organ reproduksi dengan baik, terutama pada bagian vagina, karena apabila tidak dijaga kebersihannya, maka akan menimbulkan mikroorganisme seperti bakteri, jamur dan virus yang berlebih sehingga dapat mengganggu fungsi organ reproduksi, menyebabkan keputihan dan jika keputihan tidak segera diobati dapat menyebabkan infertilitas (Isro'in & Sulisty, 2012).

Dampak jangka panjang lain yang dapat muncul jika tidak menjaga personal hygiene adalah kanker serviks. Kanker ini disebabkan oleh virus Human Papilloma Virus (HPV) yang muncul, antara lain karena perilaku sering berganti-ganti pasangan seks dan perilaku yang tidak higienis pada saat menstruasi.

Kecenderungan bahwa Human Papilloma Virus (HPV) disebabkan kurangnya pengetahuan seorang wanita dalam menjaga kebersihan terutama kebersihan kewanitaan pada saat menstruasi sehingga virus tersebut akan berkembang baik di dalam organ kelamin wanita yang dalam kondisi lembab. Kanker ini disebabkan oleh virus Human Papilloma Virus (HPV) yang muncul, antara lain karena perilaku sering berganti-ganti pasangan seks dan perilaku yang tidak higienis pada saat menstruasi. Virus ini hidup di daerah yang lembab, persisnya dalam cairan vagina yang diidap oleh penderita keputihan (leukore). Jika keputihan ini tidak segera membaik, virus ini bisa memunculkan kanker rahim. Selain itu, masalah fisik yang mungkin timbul dari kurangnya pengetahuan adalah kurangnya personal hygiene sehingga beresiko untuk terjadinya infeksi saluran kemih (ISK) (Progestian, 2009 dalam Rahmatika, 2010).

Kebersihan pada saat menstruasi merupakan kebersihan perorangan pada remaja yang perlu disosialisasikan sedini mungkin agar remaja putri terhindar dari penyakit infeksi akibat hygiene yang tidak baik pada saat menstruasi. Menurut Wartonah, 2006 perilaku atau kebiasaan memelihara kebersihan pribadi organ reproduksi dipengaruhi oleh banyak faktor. Selain faktor social ekonomi dan budaya, pengetahuan memiliki kontribusi yang sangat besar dalam pementukan perilaku sehat seseorang. Perilaku sehat seseorang sangat ditentukan oleh pengetahuan yang dimiliki, bagaimana individu menyikapi masalah kesehatan dan mengambil tindakan yang perlu untuk sembuh dari penyakit atau tetap hidup sehat.

Di dunia, angka kejadian akibat infeksi alat reproduksi diperkirakan sekitar 2,3 juta pertahun 1,2 juta diantaranya ditemukan di Negara berkembang, sedangkan jumlah penderita baru sekitar 5 juta pertahun dan terdapat dinegara berkembang sekitar 3 juta (Berman, 2009). Berdasarkan data di Indonesia, data pasti tentang jumlah penderita ISR dan IMS tidak mudah didapat. Penderita terbesar IMS kebanyakan berusia 15-29 tahun. Hampir 7 dari 10 orang penderita IMS berusia 15-24 tahun. Jumlah wanita di dunia yang pernah mengalami keputihan sekitar 75% sedangkan wanita Eropa yang mengalami keputihan sebesar 25% dan berdasarkan data dari Badan Kependudukan dan Keluarga Berencana (BKKBN), untuk wanita Indonesia yang mengalami keputihan sekitar 75%. *Bacterial Vaginosis* (BV) adalah penyebab tersering keputihan patologis (40%-50% kasus infeksi vagina) (Endang, 2007 dalam Trisanti, 2016).

Keputihan patologis tidak hanya dialami oleh wanita dewasa tetapi juga dapat dialami oleh remaja putri. Hal ini disebabkan karena keterbatasan informasi yang didapatkan oleh remaja putri sehingga kurang perhatian terhadap *hygiene* kewanitaann sehingga dapat menyebabkan timbulnya keputihan. Penyebab utama keputihan patologis ialah infeksi (jamur, kuman, parasit, dan virus). Selain penyebab utama, keputihan patologis dapat juga disebabkan karena kurangnya perawatan remaja putri terhadap alat genitalia seperti mencuci vagina dengan air yang tergenang diember, memakai pembilas secara berlebihan, menggunakan celana yang tidak menyerap keringat, jarang mengganti celana dalam, tak sering mengganti pembalut (Aulia, 2012 dalam Hutagol, 2013).

Data di atas menunjukkan kejadian keputihan padawanita cukup tinggi, Hal tersebut berkaitan erat dengan kondisi cuaca yang lembab sehingga menyebabkan wanita di Indonesia mudah terkena keputihan. Karena pada kondisi inilah akan mudah terkena infeksi jamur. Keputihan yang terjadi tersebut cenderung disebabkan oleh masih minimnya kesadaran untuk menjaga kesehatan terutama kesehatan organ genetalianya (Dechacare, 2010). Itulah mengapa sangat pentingnya bagi remaja untuk menjaga personal hygeinnya apalagi pada saat menstruasi yang menyebabkan daerah organ genitalia bagian luar menjadi lembab yang jika tidak dijaga baik kebersihannya akan mempercepat proses perkembangbiakan bakteri.

Dari hasil pengamatan yang dilakukan di SMA tersebut terdapat keadaan fasilitas umum seperti wc masih terbilang kurang dalam hal kebersihannya. Hal ini mengakibatkan siswi menjadi malas mengganti pembalutnya, menahan untuk buang air kecil dan perilaku tidak bersih lainnya.

Berdasarkan paparan diatas maka penulis tertarik melakukan penelitian dengan judul "Gambaran Tingkat Pengetahuan Remaja Puteri tentang Personal Hygiene saat Menstruasi di SMA Negeri 1 Sungguminasa".

B. Rumusan Masalah

Berdasarkan latar belakang diatas maka rumusan masalah yang dapat penulis susun adalah "Bagaimanakah Tingkat Pengetahuan Remaja Puteri tentang Personal Hygiene saat Menstruasi di SMA Negeri 1 Sungguminasa?".

C. Tujuan Penelitian

1. Tujuan Umum

Untuk mengetahui tingkat pengetahuan remaja putri tentang personal hygiene pada saat menstruasi di SMA Negeri 1 Sungguminasa.

2. Tujuan Khusus

- a. Untuk mengetahui tingkat pengetahuan remaja putri di SMA Negeri 1 Sungguminasa tentang pengertian menstruasi.
- b. Untuk mengetahui tingkat pengetahuan remaja putri SMA Negeri 1 Sungguminasa tentang perubahan hormon saat menstruasi.
- c. Untuk mengetahui tingkat pengetahuan remaja putri SMA Negeri 1 Sungguminasa tentang personal hygiene saat menstruasi.
- d. Untuk mengetahui tingkat pengetahuan remaja putri SMA Negeri 1 Sungguminasa tentang Menstruasi dalam Islam.

D. Manfaat Penelitian

1. Manfaat Ilmiah

Sebagai salah satu syarat untuk menyelesaikan jenjang pendidikan Program Diploma III Kebidanan Fakultas Kedokteran dan Ilmu Kesehatan UIN Alauddin Makassar.

2. Manfaat Praktis

- a. Diharapkan hasil penelitian ini dapat dijadikan bahan bacaan dan sumber informasi bagi mahasiswi kebidanan UIN Alauddin Makassar.

- b. Diharapkan dapat menambah pengalaman, meningkatkan pengetahuan serta dapat menerapkan ilmu yang didapatkan dari membaca hasil penelitian ini.



BAB II

TINJAUAN PUSTAKA

A. Tinjauan Umum Tentang Pengetahuan

1. Pengertian Pengetahuan

Pengetahuan adalah hasil tahu, dan ini terjadi setelah orang melakukan penginderaan terhadap suatu objek tertentu. Penginderaan terjadi melalui panca indera manusia, yakni indera penglihatan, pendengaran, penciuman, rasa, dan raba. Sebagian besar pengetahuan manusia diperoleh melalui panca indera mata dan pendengaran (Notoatmodjo, 2007).

Pengetahuan itu sendiri dipengaruhi oleh faktor pendidikan formal. Pengetahuan sangat erat hubungannya dengan pendidikan, dimana diharapkan bahwa dengan pendidikan yang tinggi maka orang tersebut akan semakin luas pula pengetahuannya. Akan tetapi perlu ditekankan, bukan berarti seseorang yang berpendidikan rendah mutlak berpengetahuan rendah pula. Pengetahuan seseorang tentang suatu objek mengandung dua aspek, yaitu aspek positif dan negatif. Kedua aspek ini yang akan menentukan sikap seseorang semakin banyak aspek positif dan objek yang diketahui, maka akan menimbulkan sikap makin positif terhadap objek tertentu (Dewi & Wawan, 2010).

2. Tingkatan Pengetahuan

Menurut Notoatmodjo (2007), pengetahuan yang tercakup dalam domain kognitif yang mempunyai 6 tingkatan yaitu:

a. Tahu

Tahu diartikan sebagai mengingat suatu materi yang telah dipelajari sebelumnya. Termasuk kedalam pengetahuan tingkat ini adalah mengingat kembali sesuatu yang spesifik dari seluruh bahan yang dipelajari atau rangsangan yang diterima.

b. Memahami

Memahami diartikan sebagai sesuatu kemampuan untuk menjelaskan secara benar tentang objek yang diketahui, dan dapat menginterpretasikan materi tersebut dengan benar.

c. Aplikasi

Aplikasi diartikan sebagai kemampuan untuk menggunakan materi yang telah dipelajari pada situasi atau kondisi *real* (sebenarnya).

d. Analisis

Analisis adalah suatu kemampuan untuk menjabarkan materi atau suatu objek kedalam komponen-komponen, tetapi masih didalam satu struktur organisasi, dan masih ada kaitannya satu sama lain.

e. Sintesis

Sintesis adalah kemampuan seseorang menyusun atau menghubungkan kembali yang telah diperoleh kepada bentuk semula maupun ke bentuk lainnya.

f. Evaluasi

Evaluasi merupakan kemampuan seseorang untuk melakukan penelitian atau penilaian terhadap materi atau objek.

3. Faktor-faktor yang mempengaruhi Pengetahuan

a. Umur

Umur adalah lamanya hidup yang dihitung sejak lahir sampai saat ini. Umur merupakan periode terhadap pola-pola kehidupan yang baru, semakin bertambahnya umur akan mencapai usia reproduksi (Notoatmodjo, 2003).

b. Tempat Tinggal

Tempat tinggal adalah tempat menetap responden sehari-hari. Pengetahuan seseorang akan lebih baik jika berada di perkotaan daripada di pedesaan karena di perkotaan akan meluasnya kesempatan untuk melibatkan diri dalam

kegiatan sosial maka wawasan sosial makin kuat, di perkotaan mudah mendapatkan informasi.

c. Sumber Informasi

Informasi yang diperoleh dari berbagai sumber akan mempengaruhi tingkat pengetahuan seseorang. Bila seseorang banyak memperoleh informasi maka ia cenderung mempunyai pengetahuan yang lebih luas (Notoatmodjo, 2003).

4. Pengukuran Pengetahuan

Pengukuran pengetahuan dapat dilakukan dengan wawancara atau angket yang menanyakan tingkat pengetahuan tentang isi materi yang ingin di ukur dari subjek penelitian atau responden (Jujun S. Suriasumantri 2009). Kedalaman pengetahuan yang ingin kita ketahui atau kita ukur dapat kita sesuaikan dengan tingkatan pengetahuan dalam domain kognitif (Notoatmodjo, 2007).

B. Tinjauan Umum Tentang Remaja

1. Pengertian Remaja

Remaja menurut *World Health Organization* (WHO) adalah mereka yang berada pada tahap transisi antara masa kanak-kanak dan dewasa yaitu mereka yang berumur 10-19 tahun. WHO menetapkan batas usia remaja dalam 2 bagian yaitu remaja awal 10-12 tahun dan remaja akhir 15-20 tahun. Sedangkan Menurut Papalia & Olds (dalam Jahja, 2012), masa remaja adalah masa transisi perkembangan antara masa kanak-kanak dan dewasa yang pada umumnya dimulai pada usia 12 atau 13 tahun dan berakhir pada usia akhir belasan tahun atau awal dua puluhan tahun. Dan menurut Kementerian Kesehatan RI (2011) masa remaja merupakan masa peralihan dari masa kanak-kanak menuju dewasa. Pada masa ini banyak terjadi perubahan baik dalam hal fisik maupun psikis. Perubahan-perubahan tersebut dapat mengganggu batin remaja. Kondisi ini menyebabkan remaja dalam kondisi rawan dalam menjalani proses pertumbuhan dan perkembangannya.

Berdasarkan beberapa pengertian remaja yang telah dikemukakan para ahli, maka dapat disimpulkan bahwa remaja adalah individu yang sedang berada pada masa peralihan dari masa kanak-kanak menuju masa dewasa dan juga di tandai dengan perkembangan sangat cepat. Masa remaja yaitu 10-19 tahun, merupakan masa yang khusus dan penting, karena hal ini merupakan periode pematangan organ reproduksi manusia, dan sering di sebut dengan masa pubertas.

2. Tahap Perkembangan Remaja

a. Remaja Awal

Pada masa ini, remaja mengalami perubahan jasmani yang sangat pesat dan perkembangan intelektual yang sangat intensif, sehingga minat anak pada dunia luar sangat besar dan pada saat ini remaja tidak mau dianggap kanak-kanak lagi namun belum bisa meninggalkan pola kekanak-kanakannya. Selain itu pada masa ini remaja sering merasa sunyi, ragu-ragu, tidak stabil, tidak puas dan merasa kecewa.

b. Remaja Tengah

Kepribadian remaja pada masa ini masih kekanak-kanakan tetapi pada masa remaja ini timbul unsur baru yaitu kesadaran akan kepribadian dan kehidupan badaniah sendiri. Remaja mulai menentukan nilai-nilai tertentu dan melakukan perenungan terhadap pemikiran filosofis dan etis. Maka dari perasaan yang penuh keraguan pada masa remaja awal ini rentan akan timbul kemantapan pada diri sendiri. Rasa percaya diri pada remaja menimbulkan kesanggupan pada dirinya untuk melakukan penilaian terhadap tingkah laku yang dilakukannya. Selain itu pada masa ini remaja menemukan diri sendiri atau jati dirinya.

c. Remaja Akhir

Pada masa ini remaja sudah mantap dan stabil. Remaja sudah mengenal dirinya dan ingin hidup dengan pola hidup yang digariskan sendiri

dengan keberanian. Remaja mulai memahami arah hidupnya dan menyadari tujuan hidupnya. Remaja sudah mempunyai pendirian tertentu berdasarkan satu pola yang jelas yang baru ditemukannya.

3. Perkembangan Fisik pada Remaja

Masa remaja merupakan masa transisi atau peralihan dari masa anak menuju masa dewasa. Pada masa ini individu mengalami berbagai perubahan, baik fisik maupun psikis. Perubahan yang tampak jelas adalah perubahan fisik, dimana tubuh berkembang pesat sehingga mencapai bentuk tubuh orang dewasa yang disertai pula orang dewasa. Pada periode ini pula remaja berubah dengan menunjukkan gejala primer dan sekunder dalam pertumbuhan remaja. Diantara perubahan-perubahan fisik tersebut dibedakan menjadi dua yaitu:

a. Ciri-ciri seks primer

Modul kesehatan reproduksi remaja Depkes 2002 (dalam Ririn Darmasih 2009: 9) disebutkan bahwa “ciri-ciri seks primer pada remaja adalah remaja laki-laki sudah bisa melakukan fungsi reproduksi bila telah mengalami mimpi basah”. Mimpi basah biasanya terjadi pada remaja laki-laki usia antara 10-15 tahun, pada remaja perempuan bila sudah mengalami *menarche* (menstruasi), menstruasi adalah peristiwa keluarnya cairan darah dari alat kelamin perempuan berupa luruhnya lapisan dinding dalam rahim yang banyak mengandung darah.

b. Ciri-ciri seks sekunder

Tanda-tanda fisik sekunder merupakan tanda-tanda badaniah yang membedakan pria dan wanita. Pada wanita bisa ditandai antara lain pertumbuhan tulang-tulang (badan menjadi tinggi, anggota badan menjadi panjang), pertumbuhan payudara, rambut pubis muncul yang halus dan lurus berwarna gelap dikemaluan, mencapai pertumbuhan ketinggian badan setiap tahunnya, haid, dan tumbuh bulu-bulu ketiak. Sedangkan pada laki-laki bisa

ditandai dengan pertumbuhan tulang-tulang, tumbuh bulu kemaluan yang halus, lurus dan berwarna gelap, awal perubahan suara, bulu kemaluan menjadi keriting, tumbuh rambut-rambut halus di wajah (kumis, jenggot), dan juga tumbuh bulu ketiak.

c. Tugas-tugas perkembangan remaja

Tugas perkembangan masa remaja difokuskan pada upaya meninggalkan sikap dan perilaku kanak-kanak serta berusaha untuk mencapai kemampuan bersikap dan berperilaku secara dewasa. Adapun tugas-tugas perkembangan masa remaja adalah:

- 1) Mampu menerima kondisi fisiknya
- 2) Mampu membina hubungan baik dengan anggota kelompok yang berlainan jenis.
- 3) Mencapai kemandirian emosional
- 4) Mencapai kemandirian ekonomi. Mengembangkan konsep dan keterampilan intelektual yang sangat diperlukan untuk melakukan proses sebagai anggota masyarakat.
- 5) Memahami dan menginternalisasikan nilai-nilai orang dewasa dan orang tua.
- 6) Mengembangkan perilaku tanggung jawab sosial yang diperlukan untuk memasuki dunia dewasa.
- 7) Mempersiapkan diri untuk memasuki perkawinan
- 8) Memahami dan mempersiapkan berbagai tanggung jawab kehidupan keluarga (Ali, 2006).

Kay (dalam Jahja, 2012) mengemukakan tugas-tugas perkembangan remaja adalah sebagai berikut:

- 1) Menerima fisiknya sendiri berikut keragaman kualitasnya.

- 2) Mencapai kemandirian emosional dari orang tua atau figur-figur yang mempunyai otoritas.
- 3) Mengembangkan keterampilan komunikasi interpersonal dan belajar bergaul dengan teman sebaya atau orang lain, baik secara individual maupun kelompok.
- 4) Menemukan manusia model yang dijadikan identitasnya.
- 5) Menerima dirinya sendiri dan memiliki kepercayaan terhadap kemampuannya sendiri.
- 6) Memperkuat *self-control* (kemampuan mengendalikan diri) atas dasar skala nilai, psinsip-psinsip, atau falsafah hidup. (Weltan-schauung).
- 7) Mampu meninggalkan reaksi dan penyesuaian diri (sikap/perilaku) kekanak-kanakan.

C. Tinjauan Umum Tentang Menstruasi

1. Pengertian Menstruasi

Menstruasi atau haid adalah perdarahan secara periodik dan siklik dari uterus, disertai pelepasan (deskuamasi) endometrium (Proverwati,2009). Menstruasi pada awalnya terjadi secara tidak teratur sampai mencapai umur 18 tahun setelah itu harus sudah teratur (Manuba, 1999). Sedangkan menurut Kasdu 2008 menstruasi adalah proses keluarnya darah yang terjadi secara periodic atau siklik endometrium, keluarnya darah dari vagina disebabkan meluruhnya lapisan dalam rahim yang banyak mengandung pembuluh darah dan sel telur yang tidak di buahi.

2. Fisiologi Haid

Menstruasi atau haid adalah perdarahan secara periodic dan siklik dari uterus, disertai pelepasan (deskuamasi) endometrium (Proverawati, 2009). Proses terjadinya haid berlangsung dengan dua siklus yaitu siklus yang terjadi pada ovarium dan siklus yang terjadi uterus (Sherwood, 2009). Dalam proses ovulasi

yang terjadi pada ovarium, yang memegang peranan penting adalah hubungan hipotalamus, hipofisis, dan ovarium. Menurut teori neurohormonal, hipotalamus mengawasi sekresi hormon gonadotropin oleh adenohipofisis melalui sekresi neurohormonal yang disalurkan ke sel-sel adenohipofisis lewat sirkulasi portal yang khusus. Hipotalamus menghasilkan faktor yang telah dapat diisolasi dan disebut *Gonadotropin Releasing Hormone (GnRH)* karena dapat merangsang pelepasan Lutenizing Hormone (LH) dan Follicle Stimulating Hormone (FSH) dari hipofisis. Pada hipotalamus terdapat dua pusat, yaitu pusat tonik dibagian belakang hipotalamus di daerah nucleus arkuatus, dan pusat siklik di bagian depan hipotalamus di daerah suprakiasmatic. Pusat siklik mengawasi lonjakan LH pada pertengahan siklus haid yang menyebabkan ovulasi (Proverawati, 2009).

3. Siklus Haid

Pada pengertian klinik, haid dinilai berdasarkan tiga hal. Pertama, siklus haid yaitu jarak antara hari pertama haid dengan hari pertama haid berikutnya. Kedua, lama haid, yaitu jarak dari hari pertama haid sampai perdarahan haid berhenti, dan ketiga jumlah darah yang keluar selama satu kali haid. Haid dikatakan normal bila didapatkan siklus haid, tidak kurang dari 24 hari, tetapi tidak melebihi 35 hari, lama haid 3-7 hari, dengan jumlah darah selama haid berlangsung tidak melebihi 80ml. Menurut Arma, ovulasi adalah proses keluarnya ovum dari ovarium dan jika tidak dibuahi, maka ovum akan mati dan terjadilah menstruasi. Siklus ovulasi diawali dari pertumbuhan beberapa folikel antral pada awal siklus, diikuti ovulasi dari satu folikel dominan, yang terjadi pada pertengahan siklus. Kurang lebih 14 hari pascaovulasi, bila tidak terjadi pembuahan akan diikuti dengan haid. Ovulasi yang terjadi teratur setiap bulan akan menghasilkan siklus haid yang teratur pula (siklus ovulasi). Sedangkan siklus anovulasi adalah siklus haid tanpa ovulasi sebelumnya. Prevalensi siklus anovulasi paling sering didapatkan pada perempuan usia dibawah 20 tahun atau

diatas usia 40 tahun. Sekitar 5-7 tahun pascamenarke, siklus haid relatif memanjang, kemudian perlahan panjang siklus berkurang, menuju siklus yang teratur normal, memasuki masa reproduksi, masa sekitar 20-40 tahun. Selama masa reproduksi secara umum, siklus haid teratur dan tidak mengalami perubahan. Variasi panjang siklus semakin bertambah usia semakin menyempit, semakin mengecil variasi siklusnya, dan rerata panjang siklus pada usia 40-42 tahun mempunyai rentang variasi yang paling sedikit. Kemudian pada kurun waktu 8-10 tahun sebelum menopause, didapatkan hal kebalikannya, didapatkan variasi panjang siklus haid yang semakin melebar, semakin banyak variasinya. Pada kurun waktu tersebut, variasi rerata panjang siklus haid melebar/meningkat akibat ovulasi yang semakin jarang. Pada perempuan dengan indek masa tubuh yang terlalu tinggi (gemuk) atau terlalu rendah (kurus), rerata panjang siklus semakin meningkat (Prawirohardjo,2011).

Variasi panjang siklus haid merupakan manifestasi klinik variasi panjang fase folikuler di ovarium, sedangkan fase luteal mempunyai panjang yang tetap berkisar antara 13-15 hari. Mulai dari menarke sampai mendekati menopause, panjang fase luteal selalu tetap, dengan variasi yang sangat sempit atau sedikit. Pada usia 25 tahun lebih dari 40% perempuan mempunyai panjang siklus haid berkisar antara 25-28 hari, usia 25-35 tahun lebih dari 60% mempunyai panjang siklus haid 28 hari, dengan variasi diantara siklus haid sekitar 15%. Kurang dari 1% perempuan mempunyai siklus haid teratur dengan panjang siklus kurang dari 21 atau lebih dari 35 hari. Hanya sekitar 20% perempuan mempunyai siklus haid yang tidak teratur (Prawirohardjo, 2011).

4. Fase – Fase Dalam Siklus Menstruasi

Siklus menstruasi terbagi atas dua siklus, yaitu siklus ovarium dan siklus uterus atau siklus haid. Menurut Prawirohardjo (2011).

a. Siklus Ovarium

siklus ovarium dibagi menjadi tiga fase, yaitu fase folikuler, fase ovulasi, dan fase luteal.

1) Fase folikuler

Panjang fase folikuler mempunyai variasi yang cukup lebar. Pada umumnya berkisar antara 10-14 hari (Prawirohardjo, 2011). Setiap saat selama siklus, sebagian dari folikel-folikel primer mulai berkembang. Namun, hanya folikel yang melakukannya selama fase folikular, saat lingkungan hormonal tepat untuk mendorong pematangannya, yang berlanjut melewati tahap-tahap awal perkembangan. Folikel yang lain, karena tidak mendapat bantuan hormon, mengalami atresia. Selama pembentukan folikel, seiring dengan pembentukan dan penyimpanan bahan oleh oosit primer untuk digunakan jika dibuahi, terjadi perubahan-perubahan penting di sel-sel yang mengelilingi oosit dalam persiapan untuk pembebasan sel telur dari ovarium (Sherwood, 2009). Selama fase folikular didapatkan proses steroidogenesis, folikogenesis dan oogenesis/meiosis yang saling terkait. Pada awal fase folikuler didapatkan beberapa folikel antral yang tumbuh, tetapi pada hari ke 5-7 hanya satu folikel dominan yang tetap tumbuh akibat sekresi FSH yang menurun. Sebenarnya folikulogenesis sudah mulai jauh hari sebelum awal siklus, diawali dari folikel primordial (Prawirohardjo, 2011).

a. Proliferasi sel granulosa dan pembentukan zona pelusida

Pertama, satu lapisan sel granulosa pada folikel primer berproliferasi untuk membentuk beberapa lapisan yang mengelilingi oosit. Sel-sel granulosa ini mengeluarkan “kulit” kental mirip gel yang membungkus oosit dan memisahkannya dari sel granulosa sekitar. Membrane penyekat ini disebut sebagai zona pelusida (Sherwood, 2009).

Para ilmuan baru-baru ini menemukan adanya taut celah yang menembus zona pelusida dan terbentang antara oosit dan sel-sel granulosa sekitar di folikel yang sedang berkembang. Ion dan molekul kecil dapat melewati saluran penghubung ini. Ingatlah bahwa taut celah antara sel-sel peka rangsang memungkinkan penyebaran potensial aksi dari satu sel ke sel berikutnya sewaktu ion-ion mengalir melalui saluran-saluran penghubung ini. Sel-sel difolikel yang sedang berkembang bukan sel peka rangsang sehingga taut celah di sini memiliki fungsi di luar penyalur aktivitas listrik. Glukosa, asam amino, dan molekul penting lain disampaikan ke oosit dari sel granulosa melalui saluran-saluran ini, memungkinkan sel telur menumpuk bahan-bahan nutrient penting ini. Molekul-molekul pembawa sinyal juga dapat melewati saluran ini dalam kedua arahnya sehingga perubahan-perubahan yang terjadi di oosit dan sel-sel sekitar dapat dikoordinasikan selagi keduanya mengalami pematangan dan bersiap untuk ovulasi (Sherwood, 2009).

b. Proliferasi sel teka sekresi estrogen

Pada saat yang sama ketika oosit sedang membesar dan sel-sel granulosa berproliferasi, sel-sel jaringan ikat ovarium khusus yang berkontak dengan sel granulosa berproliferasi dan berdiferensiasi membentuk suatu lapisan luar sel teka. Sel teka dan sel granulosa, yang secara kolektif dinamai sel folikel, berfungsi sebagai satu kesatuan untuk mengeluarkan estrogen. Dari tiga estrogen yang penting secara *faali-estradiol*, *estron*, dan *estriol-estradiol* adalah estrogen ovarium utama (Sherwood, 2009).

c. Pembentukan Antrum

Lingkungan hormon pada fase folikular mendorong terjadinya pembesaran dan pengembangan kemampuan sekresi sel-sel folikel, mengubah folikel primer menjadi folikel sekunder atau folikel antrum, yang mampu mengeluarkan estrogen. Selama tahap perkembangan folikel ini, terbentuk suatu rongga berisi cairan, antrum, di bagian tengah sel-sel granulosa. Cairan folikel sebagian berasal dari transudasi (mengalir melalui pori kapiler) plasma dan sebagian dari sekresi sel folikel. Sewaktu sel folikel mulai mengeluarkan estrogen, sebagian dari hormon ini disekresi ke dalam darah untuk disebarkan ke seluruh tubuh. Namun, sebagian dari estrogen ini terkumpul di cairan antrum yang kaya hormon. Oosit telah mencapai ukuran penuh saat antrum mulai terbentuk. Perubahan ke folikel antrum ini memicu suatu periode pertumbuhan folikel yang cepat. Selama periode ini, garis tengah folikel ini meningkat, kurang dari 1mm menjadi 12 sampai 16 mm sesaat sebelum ovulasi. Sebagian dari pertumbuhan folikel ini disebabkan oleh proliferasi berkelanjutan sel granulosa dan sel teka, tetapi sebagian besar disebabkan oleh pembesaran dramatic antrum. Seiring dengan tumbuhnya folikel, produksi estrogen juga meningkat (Sherwood, 2009).

d. Pembentukan Folikel Matang

Salah satu folikel biasanya tumbuh lebih cepat daripada yang lain, berkembang menjadi folikel matang (praovulasi, tersier, atau Graaf) dalam waktu sekitar 14 hari setelah di mulainya pembentukan folikel. Pada folikel matang, antrum menempati sebagian besar ruang. Oosit, yang dikelilingi oleh zona pelusida dan satu lapisan sel

granulosa, tergeser asimetris ke salah satu sisi folikel, dalam suatu gundukan kecil yang menonjol kedalam antrum (Sherwood, 2009).

2) Fase ovulasi

Folikel matang yang telah sangat membesar ini menonjol dari permukaan ovarium, menciptakan suatu daerah tipis yang kemudian pecah untuk membebaskan oosit saat ovulasi. Pecahnya folikel di tandai oleh pelepasan enzim-enzim dari sel folikel untuk mencerna jaringan ikat di dinding folikel. Karena itu dinding yang menonjol tersebut melemah sehingga semakin menonjol hingga ke tahap di mana dinding tersebut tidak lagi mampu menahan isi folikel yang cepat membesar (Sherwood, 2009).

Tepat sebelum ovulasi, oosit menyelesaikan pembelahan meiotrik pertamanya. Ovum (oosit sekunder), masih dikelilingi oleh zona pelusida yang lekat dan sel-sel granulose (kini dinamai korona radiate, yang berarti “mahkota memancar”), tersapu keluar folikel yang pecah ke dalam rongga abdomen oleh cairan antrum yang bocor. Ovum yang dibebaskan ini cepat tertarik ke dalam tuba uterine, tempat fertilisasi dapat terjadi (Sherwood, 2009).

Folikel-folikel lain yang sedang berkembang namun gagal mencapai kematangan dan berovulasi kemudian mengalami degenerasi dan tidak pernah menjadi aktif kembali. Pecahnya folikel saat ovulasi menandakan berakhirnya fase folikular dan dimulainya fase luteal (Sherwood, 2009).

3) Fase Luteal

Folikel-folikel yang pecah yang tertinggal diovarium setelah mengeluarkan ovum setelah mengalami perubahan. Sel-sel granulose dan sel teka yang tertinggal di sisa folikel mula-mula krolaps ke dalam ruang

antrum yang kosong dan telah terisi sebagian oleh bekuan darah. Sel-sel folikel lama ini segera mengalami transformasi structural drastis untuk membentuk korpus luteum, suatu proses yang dinamai luteinisasi. Sel-sel folikel yang berubah menjadi sel luteal ini membesar dan berubah menjadi jaringan yang sangat aktif menghasilkan hormon steroid. Banyaknya simpanan kolesterol, molekul prekursor steroid, dalam butir-butir lemak di dalam korpus luteum menyebabkan jaringan ini tampak kekuningan sehingga dinamai demikian (korpus artinya “badan”; luteum artinya “kuning”) (Sherwood, 2009).

Korpus luteum mengalami vaskularisasi hebat seiring dengan masuknya pembuluh-pembuluh darah dari daerah teka ke daerah granulosa yang mengalami luteinisasi. Perubahan-perubahan ini sesuai untuk fungsi korpus luteum yaitu mengeluarkan banyak progesteron dan sedikit estrogen ke dalam darah. Sekresi estrogen pada fase folikular diikuti oleh sekresi progesteron pada fase luteal penting untuk mempersiapkan uterus untuk implantasi ovum yang dibuahi. Jika ovum yang dibebaskan tidak dibuahi dan tidak terjadi implantasi maka korpus luteum akan berdegenerasi dalam waktu sekitar 14 hari setelah pembentukannya. Sel-sel luteal berdegenerasi dan difagositosis, vaskularisasi berkurang, dan jaringan ikat segera masuk untuk membentuk massa jaringan fibrosa yang dikenal sebagai korpus albicans (“badan putih”). Fase luteal kini telah usai, dan satu siklus ovarium telah selesai (Sherwood, 2009).

b. Siklus Uterus

Siklus uterus atau siklus haid terbagi atas tiga fase yaitu fase haid, fase proliferaatif, dan fase sekresi (Sherwood, 2009).

1) Fase Haid

Fase haid adalah fase yang paling jelas, ditandai oleh pengeluaran darah dan sisa endometrium dari vagina. Berdasarkan perjanjian, hari pertama haid dianggap sebagai permulaan siklus baru. Saat ini bersamaan dengan pengakhiran fase luteal ovarium dan dimulainya fase folikular. Sewaktu korpus luteum berdegenerasi karena tidak terjadi fertilisasi dan implantasi ovum yang dibebaskan selama siklus sebelumnya, kadar progesteron dan estrogen darah turun tajam. Karena efek akhir progesteron dan estrogen adalah mempersiapkan endometrium untuk implantasi ovum yang dibuahi maka terhentinya sekresi kedua hormon ini menyebabkan lapisan dalam uterus yang kaya vaskular dan nutrien ini kehilangan hormon-hormon penunjangnya (Sherwood, 2009).

Turunnya kadar hormon ovarium juga merangsang pembebasan suatu prostaglandin uterus yang menyebabkan vasokonstriksi pembuluh-pembuluh endometrium, menghambat aliran darah ke endometrium. Penurunan penyaluran O₂ yang terjadi kemudian menyebabkan kematian endometrium, termasuk pembuluh darahnya. Perdarahan yang terjadi melalui kerusakan pembuluh darah ini membilas jaringan endometrium yang mati ke dalam lumen uterus. Sebagian besar lapisan dalam uterus terlepas selama haid kecuali sebuah lapisan dalam yang tipis berupa sel epitel dan kelenjar, yang menjadi asal regenerasi endometrium. Prostaglandin uterus yang sama juga merangsang kontraksi ritmik ringan miometrium uterus. Kontraksi ini membantu mengeluarkan darah dan sisa endometrium dari rongga uterus keluar melalui vagina sebagai darah haid. Kontraksi uterus yang terlalu kuat akibat produksi berlebihan prostaglandin menyebabkan kram haid (dismenore) yang dialami oleh sebagian wanita (Sherwood, 2009).

Pengeluaran darah rerata selama satu kali haid adalah 50 sampai 150 ml. Darah yang merembes pelan melalui endometrium yang berdegenerasi membeku di dalam rongga uterus, kemudian diproses oleh fibrinolisin, suatu pelarut fibrin yang menguraikan fibrin pembentuk anyaman bekuan. Karena itu, darah haid biasanya tidak membeku karena telah membeku di dalam uterus dan bekuan tersebut telah larut sebelum keluar vagina. Namun, jika darah mengalir deras melalui pembuluh yang rusak maka darah menjadi kurang terpajan ke fibrinolisin sehingga jika darah haid banyak maka dapat terlihat bekuan darah. Selain darah dan sisa endometrium, darah haid mengandung banyak leukosit. Sel-sel darah putih ini berperan dalam mencegah infeksi pada endometrium yang “terbuka” ini (Sherwood, 2009).

Haid biasanya berlangsung selama lima sampai tujuh hari setelah degenerasi korpus luteum, bersamaan dengan bagian awal fase folikular ovarium. Penghentian efek progesteron dan estrogen akibat degenerasi korpus luteum menyebabkan terkelupasnya endometrium (haid) dan terbentuknya folikel-folikel baru di ovarium di bawah pengaruh hormone gonadotropik yang kadarnya meningkat. Turunnya sekresi hormon gonad menghilangkan pengaruh inhibitorik dari hipotalamus dan hipofisis anterior sehingga sekresi FSH dan LH meningkat dan fase folikular baru dapat dimulai. Setelah lima sampai tujuh hari di bawah pengaruh FSH dan LH, folikel-folikel yang baru berkembang telah menghasilkan cukup estrogen untuk mendorong perbaikan dan pertumbuhan endometrium (Sherwood, 2009).

2) Fase Proliferatif

Setelah fase menstruasi darah haid berhenti, dan fase proliferaatif siklus uterus dimulai bersamaan dengan bagian terakhir fase folikular

ovarium ketika endometrium mulai memperbaiki diri dan berproliferasi di bawah pengaruh estrogen dari folikel-folikel yang baru berkembang. Saat aliran darah haid berhenti, yang tersisa adalah lapisan endometrium tipis dengan ketebalan kurang dari 1 mm. Estrogen merangsang proliferasi sel epitel, kelenjar, dan pembuluh darah di endometrium, meningkatkan ketebalan lapisan ini menjadi 3 sampai 5 mm. Fase proliferasi yang didominasi oleh estrogen ini berlangsung dari akhir haid hingga ovulasi. Kadar puncak estrogen memicu lonjakan LH yang menjadi penyebab ovulasi (Sherwood, 2009).

3) Fase Sekresi

Setelah ovulasi, ketika terbentuk korpus luteum baru, uterus masuk ke fase sekretorik yang bersamaan waktunya dengan fase luteal ovarium. Korpus luteum mengeluarkan sejumlah besar progesteron dan estrogen. Progesteron mengubah endometrium tebal yang telah dipersiapkan estrogen menjadi jaringan kaya vaskular dan glikogen. Periode ini disebut *fase sekretorik*, karena kelenjar endometrium aktif mengeluarkan glikogen, atau *fase progestasional* (“sebelum kehamilan”), merujuk kepada lapisan subur endometrium yang mampu menopang kehidupan mudigah. Jika pembuahan dan implantasi tidak terjadi maka korpus luteum berdegenerasi dan fase folikular dan fase haid dimulai kembali (Sherwood, 2009).

5. Perubahan Hormon pada Saat Menstruasi

a. Kenaikan Suhu Badan Basal

Kenaikan suhu badan basal sekitar 1 derajat F atau 0,5 derajat C terjadi pada saat ovulasi dan terus bertahan sampai terjadi haid. Hal ini disebabkan oleh efek termogenik progesterone pada tingkat hipotalamus (Prawirohardjo, 2010).

b. Perubahan Pada Mamae

Perubahan histologi dari jaringan payudara sangat berhubungan dengan variasi hormonal pada siklus haid. Pengaruh FSH dan LH pada fase folikuler akan menyebabkan sekresi estrogen meningkat yang berakibat terjadinya proliferasi epitel jaringan payudara. Pada bagian kedua yang terjadi pada fase midluteal, dimana terjadi sekresi dari progesteron yang cukup banyak juga menyebabkan perubahan epitel jaringan payudara (Prawirohardjo, 2011).

Sekresi dan peningkatan kedua hormon ini dalam siklus haid akan menyebabkan penambahan volume payudara hingga 15 sampai 30cm menjelang haid dan akan kembali setelah haid sampai volume terkecil pada hari ke-5 sampai ke-7 setelah haid (Prawirohardjo, 2011).

Kelenjar mamae manusia sangat sensitive terhadap pengaruh estrogen dan progesterone. Pembesaran mamae merupakan tanda pertama pubertas, merupakan respons peningkatan estrogen ovarium. Estrogen dan progesteron berefek sinergis pada mama selama siklus pembesaran mama pada fase luteal sebagai respons kenaikan progesteron. Pembesaran mama disebabkan oleh perubahan vaskular, bukan karena perubahan kelenjar (Prawirohardjo, 2011).

c. Efek Psikologi

Pada beberapa perempuan ada perubahan mood selama siklus haid, pada fase luteal akhir ada peningkatan labilitas emosi. Perubahan ini langsung karena penurunan progesteron. Meskipun demikian, perubahan mood tidak sinkron dengan fluktuasi hormone (Prawirohardjo, 2011).

d. Kadar progesteron yang sedikit meningkat mengakibatkan:

1) Lebih memacu sekresi LH, dan sekresi FSH, sehingga kadar FSH meningkat kembali, dan terjadilah lonjakan gonadotropin, LH, dan FSH dengan tetap sekresi LH lebih dominan.

- 2) Mengaktifkan enzim proteolitik, plasminogen menjadi bentuk aktif, plasmin yang membantu “menghancurkan” dinding folikel, agar oosit dapat keluar dari folikel saat ovulasi (Prawirohardjo, 2011).
- e. Kadar FSH yang meningkat pada pertengahan siklus mengakibatkan:
- 1) Membantu mengaktifkan enzim proteolitik, membantu dinding folikel “pecah”.
 - 2) Bersama estrogen membentuk reseptor LH di sel granulosa, sehingga reseptor LH yang tadinya hanya berada di sel teka, pada pertengahan siklus juga didapatkan di sel granulosa. Pada saat reseptor LH mulai terbentuk di sel granulosa, inhibin A mulai berperan menggantikan inhibin B yang lebih berperan selama fase folikuler. Inhibin A berperan selama fase luteal (Prawirohardjo, 2011).
- f. Lonjakan LH yang memacu sekresi prostaglandin (Prawirohardjo, 2011). Kontraksi uterus yang terlalu kuat akibat produksi prostaglandin menyebabkan kram haid (dismenore) yang dialami sebagian wanita (Sherwood, 2009).
- g. GnRH (*Gonadotrophin Releasing Hormone*).
Diproduksi di hipotalamus, kemudian dilepaskan, berfungsi menstimulasi hipofisis anterior untuk memproduksi dan melepaskan hormon – hormon gonadotropin (FSH/LH) (Tresnawati, 2013).
- h. FSH (*Follicle Stimulating Hormone*)
Diproduksi di sel-sel basal hipofisis anterior, sebagai respons terhadap GnRH. Berfungsi memicu pertumbuhan dan pematangan folikel dan sel-sel granulosa di ovarium wanita.
- i. LH (*Luteinizing Hormone*)
Diproduksi di sel-sel hipofisis anterior. Bersama FSH, LH berfungsi memicu perkembangan folikel (sel-sel teka dan sel-sel granulosa) dan juga

mencetuskan terjadinya ovulasi di pertengahan siklus (LH-surge). Selama fase luteal siklus, LH meningkatkan dan mempertahankan fungsi korpus luteum pascaovulasi dalam menghasilkan progesteron (Tresnawati, 2013).

j. Estrogen

Estrogen diproduksi terutama oleh sel-sel teka interna folikel di ovarium secara primer, dan dalam jumlah lebih sedikit juga diproduksi di kelenjar adrenal melalui konversi hormon androgen. Berfungsi stimulasi pertumbuhan dan perkembangan (proliferasi) pada bagian organ reproduksi wanita. Pada uterus menyebabkan proliferasi endometrium (Tresnawati, 2013).

k. Progesteron

Progesteron diproduksi terutama di korpus luteum di ovarium, sebagian diproduksi kelenjar adrenal. Progesteron menyebabkan terjadinya proses perubahan *sekretorik* (fase sekresi) pada endometrium uterus (Tresnawati, 2013).

D. Tinjauan Umum Tentang Personal Hygiene

1. Pengertian Personal Hygiene

Menurut *World Health Organization* (2013) personal hygiene merupakan kondisi dan praktik untuk mempertahankan kesehatan, mencegah terjadinya penyebaran penyakit, meningkatkan derajat kesehatan individu, meningkatkan kepercayaan diri dan menciptakan keindahan. Kebersihan perorangan atau personal hygiene adalah suatu tindakan untuk memelihara kebersihan dan kesehatan seseorang, untuk menjaga Kesejahteraan fisik dan psikis (Isro'in, 2012).

2. Tujuan Personal Hygiene

Menurut Mardani 2010 tujuan dari personal hygiene adalah untuk meningkatkan derajat kesehatan, memelihara kebersihan diri, mencegah timbulnya penyakit, menciptakan keindahan dan meningkatkan rasa kepercayaan

diri. Sedangkan menurut Laksamana 2002 tujuan dari personal hygiene adalah meningkatkan derajat seseorang, memelihara kebersihan diri seseorang, memperbaiki personal hygiene yang kurang, mencegah penyakit, menciptakan keindahan, serta meningkatkan rasa percaya diri.

3. Faktor – Faktor yang Mempengaruhi Personal Hygiene

Menurut Isro'in 2012 faktor-faktor yang mempengaruhi personal hygiene diantaranya adalah sebagai berikut:

a. Praktek Sosial

Manusia merupakan makhluk sosial dan karenanya berada dalam kelompok sosial. Kondisi ini akan memungkinkan seseorang untuk berhubungan, berinteraksi dan bersosialisasi satu dengan yang lainnya. Personal hygiene atau kebersihan diri seseorang sangat mempengaruhi praktik sosial seseorang. Selama masa anak-anak kebiasaan keluarga mempengaruhi praktik hygiene, misalnya frekuensi mandi, waktu mandi, dan jenis hygiene mulut. Pada masa remaja, hygiene pribadi dipengaruhi oleh kelompok teman sebaya. Remaja wanita misalnya, mulai tertarik dengan penampilan pribadi dan mulai memakai riasan wajah. Pada masa dewasa, teman dan kelompok kerja membentuk harapan tentang penampilan pribadi. Sedangkan pada lansia, akan terjadi beberapa perubahan dalam bentuk praktik hygiene karena perubahan dalam kondisi fisiknya.

b. Pilihan Pribadi

Setiap klien memiliki keinginan dan pilihan tersendiri dalam praktik personal higiennya, misalnya kapan dia harus mandi, bercukur, melakukan perawatan rambut, dsb. Dan juga termasuk memilih produk yang digunakan dalam praktek higiennya misalnya sabun, sampo, deodoran, dan pasta gigi, menurut pilihan dan kebutuhannya.

c. Citra Tubuh

Citra tubuh adalah cara pandang seseorang terhadap bentuk tubuhnya. Citra tubuh sangat mempengaruhi dalam praktik higiene seseorang. Ketika seseorang yang tampak berantakan, tidak rapi, atau tidak peduli dengan higiene pada dirinya maka dibutuhkan edukasi tentang pentingnya higiene untuk kesehatan, selain itu juga dibutuhkan kepekaan untuk melihat mengapa hal ini bisa terjadi, apakah memang kurang/ketidaktahuan seseorang akan personal hygiene atau ketidak mampuan seseorang dalam menjalankan praktek hygiene dirinya, hal ini bisa dilihat dari partisipasi seseorang dalam hygiene harian.

d. Status Sosial Ekonomi

Status ekonomi seseorang mempengaruhi jenis dan tingkatan praktek hygiene perorangan. Sosial ekonomi yang rendah memungkinkan hygiene perorangan rendah pula.

e. Pengetahuan dan Motivasi

Pengetahuan tentang hygiene akan mempengaruhi praktek hygiene seseorang. Namun, hal ini saja tidak cukup, karena motivasi merupakan kunci penting dalam pelaksanaan hygiene tersebut. Permasalahan yang sering terjadi adalah ketiadaan motivasi karena kurangnya pengetahuan.

f. Budaya

Kepercayaan budaya dan nilai pribadi akan mempengaruhi perawatan hygiene seseorang. Berbagai budaya memiliki praktek higiene yang berbeda. Beberapa budaya memungkinkan juga menganggap bahwa kesehatan dan kebersihan tidaklah penting.

4. Personal Hygiene Saat Menstruasi

a. Pengertian

Higiene menstruasi merupakan higiene personal pada saat menstruasi. Higiene menstruasi sangat penting, karena bila penanganan selama haid tidak

steril maka dapat mengakibatkan infeksi alat reproduksi. Personal Hygiene saat menstruasi adalah tindakan untuk memelihara kesehatan dan kebersihan pada daerah kewanitaan pada saat menstruasi (Laksana, 2012). Alat kelamin terutamanya vagina memiliki kelembaban yang cukup tinggi sehingga merupakan media yang baik bertumbuhnya berbagai kuman penyakit atau bakteri termasuk jamur. Sehingga dengan demikian perempuan diwajibkan menjaga kebersihan alat reproduksi dengan berkala dan dengan cara yang benar (Windi, dkk dalam Wardani 2012).

Hygiene pada saat menstruasi merupakan hal penting dalam menentukan kesehatan organ reproduksi remaja putri, khususnya terhindar dari infeksi alat reproduksi. Oleh karena itu pada saat menstruasi seharusnya perempuan benar-benar dapat menjaga kebersihan organ reproduksi dengan baik, terutama pada bagian vagina, karena apabila tidak dijaga kebersihannya, maka akan menimbulkan mikroorganisme seperti bakteri, jamur dan virus yang berlebih sehingga dapat mengganggu fungsi organ reproduksi (Indriastuti, 2009).

Saat menstruasi tubuh cenderung memproduksi lebih banyak keringat, minyak dan cairan tubuh lainnya. Bagian tubuh yang tertutup dan lipatan-lipatan kulit seperti daerah alat kelamin merupakan bagian yang paling penting. Ketika tubuh mengeluarkan banyak keringat maka bagian ini cenderung lembab dan mikroorganisme jahat seperti jamur mudah berkembangbiak yang akhirnya dapat menimbulkan infeksi (Pudiastuti, 2012)

b. Tujuan

Tujuan dari perawatan selama menstruasi adalah untuk pemeliharaan kebersihan dan kesehatan individu yang dilakukan selama masa menstruasi sehingga mendapatkan kesejahteraan fisik dan psikis serta dapat meningkatkan derajat kesehatan seseorang.

5. Dampak Tidak Menjaga Personal Hygiene Saat Menstruasi

Salah satu akibat kurangnya pemahaman personal hygiene genitalia adalah terjadinya gangguan kesehatan reproduksi seperti keputihan, infeksi saluran kemih (ISK), penyakit radang panggul (PRP) dan kemungkinan terjadi kanker leher rahim, sehingga dibutuhkan informasi yang sangat baik mengenai kesehatan reproduksi agar remaja memiliki pemahaman yang baik dan dapat mencegah ancaman penyakit reproduksi (Wakhidah, 2014). Salah satu gangguan klinis dari infeksi atau keadaan abnormal alat kelamin adalah keputihan (*Leukhorea/flour albus*)(Manuba, 2009 dalam Trisanti 2016).

Hal ini sesuai dengan teori menurut Pribakti (2008) bahwa salah satu dampak yang bisa terjadi bila tidak menjaga kebersihan tubuh diantaranya muncul bau khas dari daerah vagina, karena dinding vagina serta leher rahim mengeluarkan cairan. Apabila cairan ini berwarna putih atau kekuningan adalah sehat dan normal. *Leukorea* adalah cairan putih yang keluar dari liang senggama secara berlebihan.

Keputihan atau *flour albus* adalah kondisi vagina saat mengeluarkan cairan atau lender menyerupai nanah yang disebabkan oleh kuman (Prayitno, 2014). Terkadang, keputihan dapat menimbulkan rasa gatal, bau tidak enak, dan berwarna hijau. Faktor hormonal, kebersihan, dan suasana pH vagina ikut mempengaruhi munculnya gejala keputihan. Keputihan sebenarnya tidak perlu diobati. Namun, jika dirasa mulai mengganggu, seperti munculnya rasa gatal dan nyeri, sebaiknya keputihan harus benar-benar diwaspadai dan tidak boleh dianggap remeh. Sebab, gangguan ini dapat menyebabkan kemandulan dan kanker (Prayitno, 2014).

Jika keputihan sudah diobati namun tak kunjung sembuh, maka perlu dipikirkan adanya kemungkinan lain. Mungkin ada penyakit atau gangguan di dalam kandungan. Barangkali pernah ada riwayat infeksi kandungan. Infeksi

mungkin terjadi di vagina, bibir vagina atau pada saluran telur (Prayitno, 2014). Dalam liang vagina tumbuh dan berkembang berbagai bacteria, protozoa, dan jamur secara komensal dan didominasi oleh *Lactobacillus acidophilus*, yang dapat mengubah glikogen menjadi asam laktat sehingga pH tetap 4,5. Kestabilan pH ini akan menekan tumbuh dan berkembangnya bacteria lain sehingga keseimbangan ini merupakan pertahanan terhadap infeksi vagina. Keseimbangan pH ini dipengaruhi oleh hormonal yang dapat dibuktikan saat hamil. Dominannya hormon estrogen dapat mengubah keseimbangan pH yang mengalami perubahan sehingga dapat menimbulkan tumbuh kembangnya kandida albicans (Manuba, 2004).

a. Gejala Keputihan

Keputihan menjadi salah satu tanda atau gejala adanya kelainan pada organ reproduksi wanita. Kelainan tersebut dapat berupa infeksi, polip leher rahim, keganasan (tumor dan kanker) serta adanya benda asing. Namun, tidak semua infeksi pada saluran reproduksi saluran wanita memberikan gejala keputihan. Keputihan dapat disebabkan oleh adanya jamur *Candida albicans*. Gejala adalah keputihan berwarna putih susu, bergumpal seperti susu basi, disertai rasa gatal dan kemerahan pada kelamin dan area di sekitarnya (Prayitno, 2014).

Pada keadaan normal, jamur ini terdapat di kulit maupun dalam liang kemaluan wanita. Namun, pada keadaan tertentu jamur ini meluas sehingga menimbulkan keputihan. Pada vagina wanita dewasa terdapat bakteri yang baik yang disebut dengan basil dodelein. Dalam keadaan normal, jumlah basil ini cukup dominan dan membuat lingkungan vagina bersifat asam sehingga vagina mempunyai daya proteksi yang cukup kuat. Sesuai dengan faktor penyebabnya, gejala yang timbul beraneka ragam. Cairan yang keluar bisa

saja sangat banyak sehingga penderita harus berkali-kali mengganti celana dalam (Prayitno, 2014).

Warna cairan yang keluar juga bisa berbeda-beda, seperti warna putih jernih, keabu-abuan, kehijauan, atau kekuningan. Tingkat kekentalan cairan tersebut juga berbeda-beda mulai dari encer, berbuih, kental, hingga menggumpal seperti kepala susu. Cairan itu dapat pula berbau busuk meskipun ada juga cairan keputihan yang tidak berbau. Sebagian penderita keputihan mengeluhkan rasa gatal pada kemaluan dan lipatan disekitar paha, rasa panas dibibir vagina, serta rasa nyeri ketika buang air kecil. Rasa gatal tersebut bisa jadi terus menerus atau hanya sekali, misalnya pada malam hari. Hal ini diperparah oleh kondisi lembab, karena banyaknya cairan yang keluar dari sekitar paha sehingga kulit di bagian itu menjadi mudah mengalami lecet. Lecet-lecet tersebut akan menjadi semakin banyak karena garukan yang dilakukan ketika merasakan gatal (Prayitno, 2014).

Keputihan juga berpengaruh besar terhadap kondisi psikologis bagi penderita. Jika keputihan tersebut berlangsung lama, penderita bisa merasa malu, sedih atau rendah diri. Bahkan, kondisi ini dapat menimbulkan kecemasan yang berlebihan karena takut terkena penyakit kanker. Akibatnya, penderita yang kehilangan rasa percaya diri mulai menarik diri dari pergaulan sehingga tidak bisa menjalani aktivitas sehari-hari dengan tenang (Prayitno, 2014).

b. Penyebab Keputihan Abnormal

Secara umum, keputihan bisa di sebabkan oleh beberapa faktor berikut:

- 1) Penggunaan tisu yang terlalu sering untuk membersihkan organewanitaan. Biasanya hal ini dilakukan setelah buang air kecil ataupun buang air besar.
- 2) Tidak segera mengganti pembalut ketika menstruasi.

- 3) Mengenakan pakaian berbahan sintesis yang ketat sehingga ruang yang ada tidak memadai. Akibatnya, timbulah iritasi pada organ kewanitaan.
 - 4) Kurangnya perhatian terhadap organ kewanitaan.
 - 5) Sering kali menggunakan wc yang kotor sehingga memungkinkan adanya bakteri yang dapat mengotori organ kewanitaan.
 - 6) Membasuh organ kewanitaan ke arah yang salah, yaitu arah basuhan dari belakang kedepan.
 - 7) Menggunakan sabun pembersih untuk membersihkan organ kewanitaan secara berlebihan sehingga *flora doderleins* yang berguna menjaga tingkat keasaman di dalam organ kewanitaan terganggu.
 - 8) Kondisi hormon yang tidak seimbang. Misalnya, terjadinya peningkatan hormon estrogen pada masa pertengahan siklus menstruasi.
 - 9) Sering menggaruk organ kewanitaan (Prayitno, 2014).
- c. Ciri-ciri Keputihan Abnormal

Berikut adalah ciri-ciri keputihan abnormal yang dilihat dari warna cairannya:

- 1) Keputihan dengan cairan berwarna kuning atau keruh. Keputihan yang memiliki warna yang seperti ini, bisa jadi merupakan tanda adanya infeksi pada *gonorrhoea*. Akan tetapi, hal tersebut harus didukung oleh tanda-tanda lainnya, seperti perdarahan di luar masa menstruasi dan rasa nyeri ketika membuang air kecil (Prayitno, 2014).
- 2) Keputihan dengan cairan berwarna putih kekuningan dan sedikit kental menyerupai susu. Jika disertai dengan bengkak dan nyeri di bibir vagina, rasa gatal, keputihan dengan cairan seperti susu tersebut bisa disebabkan oleh adanya infeksi jamur pada organ kewanitaan (Prayitno, 2014).
- 3) Keputihan dengan cairan berwarna coklat atau disertai sedikit darah. Keputihan semacam ini perlu di waspadai. Karena, hal ini sering kali

terjadi karena masa menstruasi tidak teratur. Apalagi, keputihan tersebut disertai oleh darah dan rasa nyeri pada panggul. Oleh karena itu, bagi penderita yang mengalami keputihan yang ditandai dengan ciri-ciri tersebut, segera periksakan diri ke dokter. Hal ini perlu dilakukan karena bisa jadi penderita tersebut menderita kanker serviks maupun kanker endometrium (Prayitno, 2014).

- 4) Keputihan dengan cairan berwarna kuning atau hijau, berbusa, dan berbau sangat menyengat. Biasanya, keputihan semacam ini disertai dengan rasa nyeri dan gatal ketika buang air kecil. Jika seperti itu, penderitanya harus memeriksakan diri ke dokter karena kemungkinan terkena infeksi *trikomoniiasi* (Prayitno, 2014).
- 5) Keputihan dengan berwarna pink. Keputihan semacam ini biasanya terjadi pasca melahirkan (Prayitno, 2014).
- 6) Keputihan dengan warna abu-abu atau kuning yang disertai dengan bau amis menyerupai bau ikan. Keputihan semacam ini menunjukkan adanya infeksi bakteri pada vagina. Biasanya, keputihan tersebut juga disertai rasa panas seperti terbakar, gatal, kemerahan, dan bergerak pada bibir vagina atau vulva (Prayitno, 2014).

6. Hal-hal yang Perlu Diperhatikan Saat Menstruasi

Menurut (Yuni, 2015), hal-hal yang perlu diperhatikan oleh remaja putri pada saat menstruasi, yaitu:

- a. Perawatan kulit dan wajah

Wajah merupakan bagian yang paling sensitive bagi seorang remaja terutama remaja putri. Masalah jerawat pada remaja terkait dengan penampilan mereka. Pada saat menstruasi kerja dari kelenjar sebaseus akan meningkat sehingga produksi keringat meningkat. Pada saat menstruasi sangat

bermanfaat untuk membersihkan muka dua kali sampai tiga kali sehari guna membantu mencegah timbulnya jerawat.

b. Kebersihan rambut

Menjaga kebersihan rambut sangatlah penting karena pada saat menstruasi kulit kepala lebih berminyak dan berkeringat sehingga akan memudahkan timbulnya ketombe dan mikroorganisme lainnya.

c. Kebersihan tubuh

Kebersihan tubuh pada saat menstruasi juga sangat penting diperhatikan, dan sebaiknya mandi 2 kali sehari, pada saat mandi organ reproduksi luar perlu cermat dibersihkan. Cara membersihkan daerah kewanitaan yang terbaik ialah membasuhnya dengan air bersih. Satu hal yang harus diperhatikan dalam membasuh daerah kewanitaan adalah terutama setelah buang air besar (BAB), yaitu dengan membasuhnya dari arah depan ke belakang (dari vagina ke arah anus), bukan sebaliknya. Karena apabila terbalik arah membasuhnya, maka kuman dari daerah anus akan terbawa ke depan dan dapat masuk ke dalam vagina.

Pada saat membersihkan alat kelamin, tidak perlu dibersihkan dengan cairan pembersih atau cairan lain karena cairan tersebut akan semakin merangsang bakteri yang menyebabkan infeksi. Apabila menggunakan sabun, sebaiknya menggunakan sabun yang lunak (dengan pH 3,5), misalnya sabun bayi yang biasanya ber-pH netral. Setelah memakai sabun, hendaklah dibasuh dengan air sampai bersih (sampai tidak ada lagi sisa sabun yang tertinggal), sebab bila masih ada sisa sabun yang tertinggal akan menimbulkan penyakit. Setelah dibasuh, harus dikeringkan dengan handuk atau tissue, tetapi jangan digosok-gosok. Dengan menjaga kebersihan tubuh dapat memberikan kesegaran bagi tubuh dan memperlancar peredaran darah.

d. Kebersihan pakaian sehari-hari

Mengganti pakaian setiap hari sangatlah penting terutama pakaian dalam, gunakan pakaian dalam yang kering dan menyerap keringat karena pakaian dalam yang basah akan mempermudah tumbuhnya jamur. Pakaian dalam yang terkena darah sebaiknya direndam terlebih dahulu dan setelah kering disetrika. Pemakaian celana yang terlalu ketat sebaiknya dihindari, karena hal ini menyebabkan kulit susah bernafas dan akhirnya bisa menyebabkan daerah kewanitaan menjadi lembab dan teriritasi. Untuk pemilihan bahan, sebaiknya gunakan bahan yang nyaman dan menyerap keringat, misalnya katun.

e. Penggunaan pembalut

Pada saat menstruasi, pembuluh darah dalam rahim sangat mudah terinfeksi, oleh karena itu kebersihan alat kelamin harus lebih dijaga karena kuman mudah sekali masuk dan dapat menimbulkan penyakit pada saluran reproduksi. Pilihlah pembalut yang daya serapnya tinggi, sehingga tetap merasa nyaman selama menggunakannya. Sebaiknya pilih pembalut yang tidak mengandung gel, sebab gel dalam pembalut kebanyakan dapat menyebabkan iritasi dan menyebabkan timbulnya rasa gatal. Pembalut selama menstruasi harus diganti secara teratur 4-5 kali atau setiap setelah selesai mandi dan buang air kecil.

Penggantian pembalut yang tepat adalah apabila di permukaan pembalut telah ada gumpalan darah. Alasannya ialah karena gumpalan darah yang terapat di permukaan pembalut tersebut merupakan tempat yang sangat baik untuk perkembangan bakteri dan jamur. Jika menggunakan pembalut sekali pakai sebaiknya dibersihkan dulu sebelum dibungkus lalu dibuang ke tempat sampah. Untuk pembalut lainnya sebaiknya direndam memakai sabun di tempat tertutup terlebih dahulu sebelum dicuci.

Menurut (Ambarwati, 2010), hal-hal yang perlu diperhatikan oleh remaja wanita saat menstruasi, antara lain:

- a. Menjaga kebersihan dengan mandi dua kali sehari menggunakan sabun mandi biasa. Hati-hati saat membersihkan organ reproduksi. Bagian dalam vagina tidak perlu dibersihkan dengan menggunakan sabun atau zat kimia karena akan bersih dengan sendirinya secara alamiah. Bila hal tersebut dilakukan dapat menimbulkan iritasi bagian dalam.
- b. Mengganti pembalut minimal empat kali sehari terutama sehabis buang air kecil. (Jika kurang dari empat kali, misal gantinya lebih dari 6 jam sekali, hal ini dapat menyebabkan bakteri yang terdapat dalam darah yang sudah keluar itu akan berubah menjadi ganas, dan bisa kembali masuk ke dalam vagina sehingga dapat menyebabkan terjadinya infeksi bahkan kanker).

E. Tinjauan Islam Tentang Pengetahuan dan Menstruasi

1. Pentingnya Ilmu Pengetahuan Menurut Islam

Sesungguhnya islam adalah agama yang menghargai ilmu pengetahuan. Menurut ilmu, dalam ajaran islam, adalah suatu yang sangat diwajibkan sekali bagi setiap Muslim, apakah itu menuntut ilmu agama atau ilmu pengetahuan lainnya. Terkadang orang tidak menyadari betapa pentingnya kedudukan ilmu dalam kehidupan ini. Hal tersebut kemudian dijelaskan

dalam firman Allah Q. S. Az-Zumar/39:9.

أَمَّنْ هُوَ قَنْتِءَآ نَأَءَآءِ الْيَلِ سَآءِدَآءِ وَقَآءِمَآءِ مَحْذَرُ الْآءِرَءَءِ وَرِءْرُءِ آَرْءَمَءَ
رَبِّهٖ ؕ قُلْ هَلْ يَسْتَوِى الَّذِينَ يَعْمُونَ وَالَّذِينَ لَا يَعْلَمُونَ إِنَّمَا يَتَذَكَّرُ أُولَآءِ
الَّذِينَ يَلْبَبُونَ

Terjemahannya:

(Apakah kamu hai orang musyrik yang lebih beruntung) ataukah orang yang beribadat di waktu-waktu malam dengan sujud dan berdiri, sedang ia takut

kepada (azab) akhirat dan mengharapkan rahmat Tuhannya? Katakanlah: "Adakah sama orang-orang yang mengetahui dengan orang-orang yang tidak mengetahui?" Sesungguhnya orang yang berakallah yang dapat menerima pelajaran.

Asbabun Nuzul:

Ibnu Abbas berkata dalam riwayatnya atha', bahwa ayat ini turun mengenai Abu Bakar As-Shiddiq. Sedang Umar berkata, bahwa ayat tersebut turun mengenai Utsman bin Affan. Dan Muqatil berkata ayat tersebut turun mengenai Ammar bin Yasar.

Tafsir Al-Jalalin:

(Apakah orang) dibaca Amman, dan dapat dibaca Aman (yang beribadah) yang berdiri melakukan amal ketaatan, yakni salat (di waktu-waktu malam) di saat-saat malam hari (dengan sujud dan berdiri) dalam salat (sedangkan ia takut kepada hari akhirat) yakni takut akan azab pada hari itu (dan mengharapkan rahmat) yakni surga (Rabbnya) apakah dia sama dengan orang yang durhaka karena melakukan kekafiran atau perbuatan-perbuatan dosa lainnya. Menurut qiraat yang lain lafal Amman dibaca Am Man secara terpisah, dengan demikian berarti lafal Am bermakna Bal atau Hamzah Istifham (Katakanlah, "Adakah sama orang-orang yang mengetahui dengan orang-orang yang tidak mengetahui?") tentu saja tidak, perihalnya sama dengan perbedaan antara orang yang alim dan orang yang jahil. (Sesungguhnya orang yang dapat menerima pelajaran) artinya, man menerima nasihat (hanyalah orang-orang yang berakal) yakni orang-orang yang mempunyai pikiran.

Menurut qiraat yang lain lafal Amman di baca Am Man secara terpisah, dengan demikian berarti lafal Am bermakna Bal atau hamzah Istifham (katakanlah, adakah sama orang-orang yang mengetahui dengan orang-orang yang tidak mengetahui?") tentu saja tidak, perihalnya sama dengan perbedaan antara orang yang alim dan orang yang jahil. (sesungguhnya orang yang dapat

menerima pelajaran) artinya, man menerima nasihat (hanyalah orang-orang yang berakal) yakni orang yang mempunyai pikiran.

Firman Allah tersebut diatas berkenan dengan penelitian penulis dimana dalam Q.S. Az-Zumar/39:9 sangat ditekankan pentingnya pengetahuan, salah satunya adalah pengetahuan tentang jasmani. Oleh karena itu ayat tersebut dijadikan sebagai kajian keislaman dalam penelitian ini.

2. Pengertian Menstruasi

Menstruasi dalam Islam disebut haid. Haid menurut bahasa berarti mengalir, menurut terminologi fiqh adalah darah yang keluar dari bagian dalam rahim wanita pada waktu-waktu tertentu, bukan karena sakit atau terluka, tetapi ia adalah sesuatu yang telah diciptakan Allah bagi setiap wanita (Ramadhani, 2013). Kata haid secara bahasa adalah bentuk *mashdar* dari kata *haadha* yang berarti *as-sailaan* (mengalir) dan bersifat, ‘*urf* (kebiasaan, waktu terjadinya dapat diketahui dan diperkirakan) sehingga secara keseluruhan haid diartikan mengalirnya darah pada perempuan dari tempat yang khusus (pada tubuhnya) dalam waktu-waktu yang diketahui (Hendrik, 2006).

Sementara bentuk tunggalnya adalah *haidhah* dan bentuk jamaknya *haidhaat*, sedangkan kata *hiyadh* artinya adalah darah haid. Kata haid secara istilah adalah darah alami yang mengalir keluar dari (daerah kemaluan) tubuh seorang wanita sehat tanpa adanya sebab melahirkan. Darah haid ini berasal dari dasar rahim yang biasa (rutin) dialami oleh seorang perempuan jika dia telah balig (dewasa) pada waktu-waktu tertentu (Hendrik, 2006).

Menurut pendapat Syekh Utsaimin haid dalam pengertian syara’ adalah darah yang Allah tetapkan karena rahmat dan hikmah-Nya, keluar tanpa sebab dari (dalam rahim) tubuh seorang wanita sesuai dengan pembawaannya, dalam waktu-waktu yang diketahui. Terjadinya haid pada seorang wanita memiliki

beberapa ketentuan hukum dari syariat Islam yang telah ditetapkan Allah (Hendrik, 2006).

3. Kandungan Darah Haid

Allah menerangkan dalam firman-Nya (QS Al-Baqarah:222) bahwa darah haid mengandung suatu “adzaan”, yaitu kotoran yang berpotensi menimbulkan suatu penyakit pada tubuh dan sesuatu yang sangat tidak disukai Allah dan Rasul-Nya (makruh), tetapi tidak berlebihan (Hendrik, 2006).

وَيَسْأَلُونَكَ عَنِ الْمَحِيضِ ۖ قُلْ هُوَ أَذَىٰ فَأَعْتَزِلُوا النِّسَاءَ فِي
 الْمَحِيضِ وَلَا تَقْرُبُوهُنَّ حَتَّىٰ يَطْهُرْنَ ۖ فَإِذَا تَطَهَّرْنَ فَأْتُوهُنَّ مِنْ
 حَيْثُ أَمَرَكُمُ اللَّهُ ۚ إِنَّ اللَّهَ يُحِبُّ التَّوَّابِينَ وَيُحِبُّ الْمُتَطَهِّرِينَ ﴿٢٢٢﴾

Terjemahnya :

“Mereka bertanya kepadamu mengenai haid. Katakanlah haid adalah suatu kotoran. Oleh karena itu, hendaklah kau menjauhkan diri dari wanita di waktu haid, dan janganlah kamu mendekati mereka sebelum suci. Apabila mereka telah suci maka campurilah mereka itu di tempat yang diperintahkan Allah kepadamu. Sesungguhnya Allah menyukai orang-orang yang bertobat lagi menyucikan diri. (QS Al-Baqarah:222).

Ath-Thaibi mengatakan bahwa lafal “adzaan” (QS Al-Baqarah: 222) yang menyifati haid adalah sama dengan sesuatu yang tidak disukai Allah dan Rasul-Nya (makruh), tetapi tidak berlebihan sesuai dengan lafal “adzaan” yang terdapat pada firman Allah “*Sekali-kali tidak akan membahayakan kamu melainkan adzaan (gangguan celaan saja), ...*” (QS Ali Imran:111) sehingga makna dan sifat haid adalah suatu kotoran yang berpotensi menimbulkan penyakit, yang harus di jauhi (khususnya pada tempat kemaluannya) pada tubuh wanita, tetapi tidak mencakup seluruh bagian lainnya (Hendrik, 2006).

Imam Al-Qurthubi menambahkan dalam tafsirnya, “Darah haid itu adalah darah yang kental berwarna kehitaman. Jika hal ini terjadi, seorang wanita hendaknya meninggalkan salat dan puasa” (Hendrik, 2006).

Para ulama tidak ada perbedaan pendapat di antara hal ini. Yang menjadikan perbedaan adalah bekenaan dengan lamanya masa haid. Para *fuqoha'* (ahli fiqih) Medinah berkata, “Sesungguhnya masa haid itu tidak lebih dari 15 hari, dan seterusnya...”, dan “Namun bisa saja terjadi lebih dari 15 hari, hal ini tidak lagi disebut haid, tetapi ia adalah *istihadhah*”. Pendapat ini menurut mazhab Maliki dan sahabat-sahabatnya. Perdarahan haid terkadang bersambung dan terkadang terputus. Hal ini juga diriwayatkan dari Malik, “Tidak ada batas minimal dan maksimal bagi seorang wanita yang haid, kecuali sesuai dengan kebiasaannya yang ada pada wanita” (Hendrik, 2006).

Syekh Islam, Ibnu Taimiyah berkata, “Tidak ada batas minimal atau maksimal, tetapi yang biasa ditemui oleh wanita terus-menerus itulah darah haid”, dan “Adapun orang-orang yang berkata, “Haid yang terbanyak adalah 15 hari”, sebagaimana dikatakan oleh Imam Syafi'i dan Ahmad. Mereka yang berkata, “(Hari) haid yang paling sedikit adalah satu hari”, sebagaimana dikatakan oleh Imam Syafi'i dan Ahmad. Atau “Haid tidak mempunyai batasan (hari tertentu)”, sebagaimana dikatakan Imam Malik. Mereka (semua) mengatakan bahwa tidak *tsabit* (ada) satu hadis pun dari Nabi dan para sahabatnya dalam hal ini. Tempat kembali dalam hal itu adalah kebiasaan (haid) wanita yang bersangkutan, sebagaimana yang kami katakan,” dan “... asal pada setiap darah yang keluar dari rahim wanita adalah haid, sampai tegak suatu bukti bahwa itu adalah darah *istihadhah*.” Makna serupa juga dikatakan oleh Ibnu Hazm dan Ibnu Qudamah. Pendapat terakhir inilah yang mendekati kebenaran”. Hal ini didasarkan pada firman Allah (QS Al-Baqarah: 222) (Hendrik, 2006).

Syekh Muhammad bin Shalih Al-Utsaimin berkata, “Kapan saja seorang wanita mengeluarkan darah haid, dia adalah seorang wanita yang haid walaupun dia berusia dibawah 9 tahun atau diatas 50 tahun. Hal itu karena hokum-hukum haid dikaitkan dengan firman Allah dan Rasul-Nya dengan keberadaan haid itu. Allah dan Rasul-Nya tidak memberikan batasan umur tertentu untuk hal itu. Jadi, wajib kembali pada keberadaan haid itu sendiri yang hokum-hukum haidnya dikaitkan dengannya dan pembatasannya pada usia tertentu membutuhkan dalil dari Al-Qur’an atau Hadis, sedangkan tidak ada dalil dalam hal itu (Al-Qur’an atau Hadis) (Hendrik, 2006).

Adapun warna-warna darah haid terdiri atas 4 macam, yaitu:

a. Hitam

Berdasarkan hadis yang diriwayatkan dari Fatimah binti Abu Hubaisy adalah “Rasulullah berkata kepadaku, *“Darah haid itu warnanya hitam. Apabila darah seperti itu yang keluar, kamu harus berhenti salat. Dan apabila darah yang keluar tidak seperti itu, berwudhulah (ketika kamu hendak salat) karena itu adalah darah yang keluar dari urat (istihadhah).”* (HR Abu Daud, An-Nasa’I, Al-Hakim, dan Al- Albawi).

b. Merah

Darah haid yang berwarna merah dan warna merah ini merupakan warna asal dari darah.

c. Kuning

Warna kuning yang terdapat dari darah haid adalah warna air yang kekuning-kuningan, seperti nanah.”

d. Campuran hitam dan putih

Warna ini berada ditengah-tengah antara warna hitam dan putih. Jadi, seperti air keruh, tetapi lebih dominan warna hitamnya.

Darah berwarna kuning atau hitam bercampur putih merupakan darah haid jika keluarnya pada hari-hari haid. Jika darah tersebut keluarnya diluar hari haid, bukan termasuk darah haid walaupun keluar terus-menerus. Hal ini berdasarkan hadis yang diriwayatkan dari Ummu Athiyah.

Tanda-tanda datangnya haid itu dapat diketahui dengan adanya pancaran darah yang mengalir keluar dari daerah kemaluan berwarna hitam dan berbau busuk pada waktu umumnya haid biasa terjadi pada seorang wanita. Adapun tanda berakhirnya haid itu diketahui dari terhentinya pancaran aliran darah yang keluar disertai keluarnya cairan yang berwarna kuning (agak keruh) yang makin lama cairan yang keluar ini menjadi memutih (bening) dan mudah mengering. Tanda berakhirnya haid atau telah suci dapat didapatkan dengan salah satu dari dua perkara berikut ini”

- a. Kuning, yaitu keluarnya isi (cairan) dari dalam rahim sudah dalam keadaan kering. Hal ini dapat ditunjukkan dengan bukti keringnya sesuatu bahan kain, misalnya kain, kassa, atau kapas, yang dikeluarkan dari dalam daerah kemaluannya setelah sebelumnya dimasukkan ke dalamnya (Hendrik, 2006).
- b. Keluarnya “*qoshshah al-baidha*”, maksudnya adalah bukti keluarnya cairan berwarna putih dari daerah kemaluan setelah terhentinya darah keluar dari tempat tersebut.” (Hendrik, 2006).
- c. Warna kuning dan keruh dari cairan yang terlihat keluar dari daerah kemaluan pada masa haid (sebelum keadaan suci), menandakan masih mengalami haid dan ditetapkan hukum-hukum haid. Imam Bukhari meriwayatkan dalam kitab shahihnya, dari Ummu Athiyyah yang berbunyi “*Kami tidak menganggap (sedikitpun) warna darah yang kuning atau keruh sebagai haid (setela suci). (HR Abu Daud, Ad-Darimi, Ibnu Majah dan Al-Baihaqi).* (Hendrik, 2006).

4. Larangan Saat Menstruasi

Haid atau menstruasi merupakan fitrah bagi para wanita dari Allah SWT. Wanita yang sudah mulai mengalami haid adalah pertanda bahwa wanita tersebut

Wanita yang sedang haid, hukumnya sama dengan wanita yang sedang nifas dan orang yang dalam keadaan junub, karena sama-sama berhadas besar. Wanita yang dalam keadaan seperti ini, telah ditetapkan dalam hukum fiqih Islam bahwa ada larangan-larangan melakukan beberapa hal yang menyangkut ibadah, diantaranya yaitu: shalat, sujud tilawah, puasa, menyentuh al-Qur'an, membaca al-Qur'an, tawaf, dan masuk masjid. Begitu pula dengan Wanita haid. Hal ini telah ditetapkan dalam firman Allah surat An-Nisa ayat 43:

يَا أَيُّهَا الَّذِينَ ءَامَنُوا لَا تَقْرَبُوا الصَّلَاةَ وَأَنتُمْ سُكَرَىٰ حَتَّىٰ تَعْلَمُوا مَا
 تَقُولُونَ وَلَا جُنُبًا إِلَّا عَابِرِي سَبِيلٍ حَتَّىٰ تَغْتَسِلُوا وَإِن كُنتُمْ مَّرْضَىٰ أَوْ
 عَلَىٰ سَفَرٍ أَوْ جَاءَ أَحَدٌ مِّنْكُمْ مِنَ الْغَايِبِ أَوْ لَمَسْتُمُ النِّسَاءَ فَلَمْ
 تَجِدُوا مَاءً فَتَيَمَّمُوا صَعِيدًا طَيِّبًا فَامْسَحُوا بِوُجُوهِكُمْ وَأَيْدِيكُمْ إِنَّ
 اللَّهَ كَانَ عَفُورًا غَفُورًا

Terjemahnya :

“Hai orang-orang yang beriman, janganlah kamu shalat, sedang kamu dalam keadaan mabuk, sehingga kamu mengerti apa yang kamu ucapkan. (jangan pula hampiri masjid) sedang kamu dalam keadaan junub, terkecuali sekedar berlalu saja, hingga kamu mandi” (QS. An-Nisa/4: 43).

Ayat diatas menjelaskan bahwa orang yang sedang dalam keadaan junub tidak diperbolehkan masuk masjid kecuali hanya berlalu saja. Dalam ayat ini terdapat perbedaan pendapat mengenai arti kata 'ābir sabīl (sekedar berlalu) sebagaimana terjadi perbedaan pula tentang makna mendekati shalat yang dilarang tersebut (Quthb, 2001).

Berhubungan dengan ayat di atas, wanita haid juga tidak diperbolehkan masuk ke masjid karena masjid merupakan tempat suci yang digunakan ibadah oleh orang Islam. Masjid merupakan salah satu tempat yang istimewa bagi

orang Islam, oleh karena itu kebersihannya adalah salah satu hal yang senantiasa harus terjaga. Sehingga orang yang terkena najis atau yang sedang dalam keadaan berhadas tidak diperkenankan masuk. Wanita haid tidak diperbolehkan memasuki masjid dikarenakan disamakan hukumnya dengan orang yang dalam keadaan junub, karena sama-sama dalam keadaan hadas besar. Akan tetapi, jika dilihat dari fenomena yang ada pada saat ini, keluar masuk masjid merupakan hal yang biasa bagi wanita haid. Seakan-akan tidak ada larangan bagi mereka untuk masuk ke dalam masjid. Para ulama memiliki perbedaan pendapat mengenai hal ini. Dalam hal ini ulama terbagi menjadi tiga kelompok. Pertama, ulama yang mutlak melarang perempuan haid masuk masjid, baik itu sebentar atau lama. Pandangan ini diikuti oleh Malikiyah. Kedua, golongan yang melarang perempuan haid memasuki masjid tapi membolehkan jika sekedar lewat, jika tidak ditakutkan akan mengotori masjid. Karena haram mengotori masjid dengan najis yang disebabkan oleh tinggalnya perempuan haid di masjid. Pendapat ini dianut oleh Syafi'iyah. Sedangkan pendapat ketiga, membolehkan perempuan haid diam ataupun melewati masjid dan ini merupakan pendapat Dahiriah (Ibnu Rusyd, 1995). Sedangkan Hanabilah membolehkannya dengan syarat berwudhu terlebih dahulu setelah mengeluarkan darah haid, untuk menghindari kekhawatiran menetesnya darah di masjid (Muhammad Utsman al-Khasyt, 2014).

5. Dalil-Dalil Tentang Kebersihan

الإِسْلَامُ نَظِيفٌ فَتَنْظِفُوا فَإِنَّهُ لَا يَدْخُلُ الْجَنَّةَ إِلَّا نَظِيفٌ (رواه البيهقي)

Artinya:

“Islam itu adalah bersih, maka jadilah kalian orang yang bersih. Sesungguhnya tidak masuk surga kecuali orang-orang yang bersih” (H.R. Baihaqi)

Hadist di atas menunjukkan bahwa Islam itu bersih dan tidak masuk surga kecuali orang-orang yang bersih. Kata bersih dalam ayat ini menunjukkan bahwa

seorang umat manusia terutama perempuan harus menjaga kebersihannya. Kebersihan yang harus diperhatikan adalah salah satunya menjaga kebersihan pada saat menstruasi. Karena pada saat menstruasi, perempuan akan mengeluarkan darah dari vaginanya dan darah tersebut mengandung kotoran, maka dari itu kebersihan pada saat menstruasi sangat perlu diperhatikan.

إِنَّ اللَّهَ تَعَالَى طَيِّبٌ يُحِبُّ الطَّيِّبَ نَظِيفٌ يُحِبُّ النَّظَافَةَ كَرِيمٌ يُحِبُّ الْكَرَمَ جَوَادٌ يُحِبُّ الْجُودَ فَتَظَهَّرُوا أَفْتَيْتُكُمْ (رواه الترمذی: 2723)

Artinya:

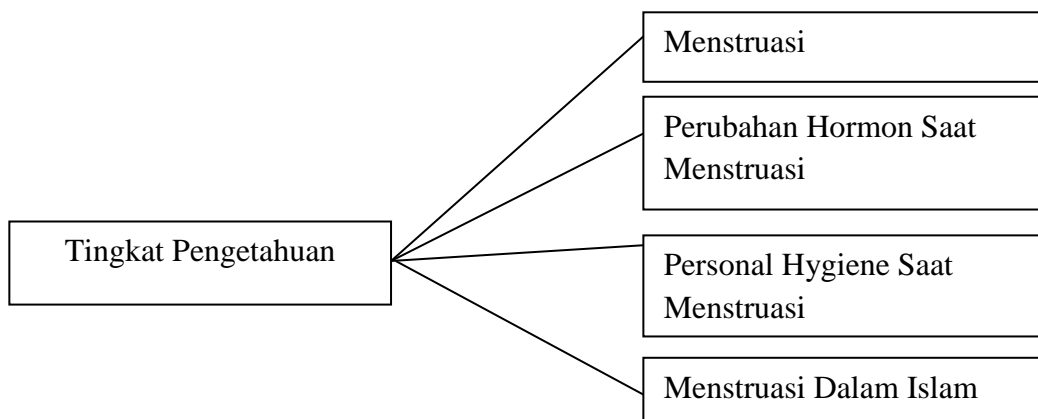
Sesungguhnya Allah SWT Itu baik, Dia menyukai kebaikan. Allah itu bersih, Dia menyukai kebersihan. Allah itu mulia, Dia menyukai kemuliaan. Allah itu dermawan ia menyukai kedermawanan maka bersihkanlah olehmu tempat-tempatmu. (H.R. at –Tirmizi: 2723)

Hadist diatas menunjukkan bahwa Allah menyukai kebersihan. Hal ini berkaitan dengan pentingnya bagi seorang wanita yang sedang haid untuk tetap menjaga kebersihannya, karena Allah itu baik dan menyukai kebersihan.

F. Kerangka Konsep

Kerangka konsep penelitian pada dasarnya adalah kerangka hubungan antara konsep-konsep yang ingin diamati atau diukur melalui penelitian-penelitian yang akan dilakukan (Notoatmodjo, 2005). Agar konsep dapat diamati dan diukur maka konsep dijabarkan ke dalam variabel. Variabel dalam penelitian ini adalah variabel tunggal, yaitu bagaimana pengetahuan remaja tentang personal hygiene saat menstruasi.

Untuk lebih jelasnya kerangka konsep penelitian dapat dilihat pada bagan berikut ini:



G. Definisi Operasional dan Kriteria Objektif

Definisi operasional adalah mendefinisikan variabel secara operasional berdasarkan karakteristik yang diamati, memungkinkan peneliti untuk melakukan observasi atau pengukuran secara cermat terhadap suatu objek atau fenomena (Hidayat, 2009).

1. Tingkat pengetahuan

Pengetahuan yang dimaksud pada penelitian ini adalah pengetahuan responden mengenai personal hygiene saat menstruasi yang diketahui melalui jawaban – jawaban yang dikemukakan oleh responden dengan cara pengisian kuisisioner dan wawancara.

Kriteria Objektif :

- a. Baik : Tingkat pengetahuan baik bila skor $> 76\%$ - 100%
- b. Cukup : Tingkat pengetahuan cukup bila skor 56% - 75%
- c. Kurang : Tingkat pengetahuan kurang bila skor $< 56\%$ (Taniredja, 2012).

BAB III

METODE PENELITIAN

A. Jenis Penelitian

Metode penelitian yang digunakan adalah penelitian deskriptif dimana pada penelitian ini, para peneliti menggambarkan kegiatan penelitian yang dilakukan pada objek tertentu secara jelas dan sistemis (Sukardi, 2003).

Dalam penelitian bertujuan untuk mengetahui gambaran pengetahuan remaja putri tentang personal hygiene saat menstruasi di SMA Negeri 1 Sungguminasa.

B. Lokasi Penelitian

Penelitian dilaksanakan di SMA Negeri 1 Sungguminasa Kab. Gowa tahun 2016.

C. Waktu Penelitian

Penelitian ini akan direncanakan pada bulan September 2016.

D. Populasi dan Sampel

1. Populasi

Populasi adalah keseluruhan subyek penelitian. Populasi adalah keseluruhan obyek penelitian atau obyek yang diteliti dan memiliki sifat-sifat yang sama (Notoatmodjo, 2002). Adapun yang menjadi populasi dalam penelitian adalah seluruh siswi kelas X di SMA Negeri 1 Sungguminasa yang berjumlah 205 siswi.

2. Sampel

Sampel adalah sebagian yang diambil dari keseluruhan obyek yang diteliti yang mewakili populasi (Notoatmodjo, 2005). Sampel yang diambil dalam penelitian ini adalah siswi kelas X di SMA Negeri 1 Sungguminasa yang berjumlah 67 siswi.

E. Teknik Pengambilan sampel

Pengambilan sampel pada penelitian ini menggunakan teknik “*purposive sampling*” yaitu teknik penentuan sampel dengan pertimbangan tertentu berdasarkan kriteria inklusi dan eksklusi yang telah ditentukan (Sugiyono, 2003).

1. Kriteria inklusi:

Kriteria inklusi adalah karakteristik umum subyek penelitian dari suatu populasi target target yang akan diteliti (Nursalam, 2009).

Kriteria inklusi dalam penelitian ini adalah:

- a) Seluruh siswi kelas X di SMA Negeri 1 Sungguminasa.
- b) Siswi yang bersedia menjadi responden.

2. Kriteria eksklusi:

Kriteria eksklusi adalah menghilangkan atau mengeluarkan yang memenuhi kriteria inklusi dari studi karena berbagai hal (Nursalam, 2009).

- a. Seluruh siswi kelas X di SMA Negeri 1 Sungguminasa yang tidak hadir saat penelitian.
- b. Siswi kelas X di SMA Negeri 1 Sungguminasa yang mengalami kebutaan dan gangguan pendengaran.
- c. Siswi kelas X di SMA Negeri 1 Sungguminasa yang sedang melakukan kegiatan dan tidak bisa diganggu.
- d. Siswi kelas X di SMA Negeri 1 Sungguminasa yang beragama non Islam.

F. Besar Sampel

Jumlah sampel dalam penelitian ini adalah sebagian dari jumlah populasi siswi kelas X di SMA Negeri 1 Sungguminasa. Besarnya sampel ditentukan dengan menggunakan rumus (Notoatmodjo, 2010) sebagai berikut:

$$n = \left(\frac{N}{1 + N (d^{2a})} \right)$$

Keterangan:

n : Ukuran sampel

N : Ukuran populasi

d : Tingkat kepercayaan/ketepatan yang diinginkan

$$\left(\frac{n = 205}{1 + 205 (0,1)^2} \right)$$

$$n = \left(\frac{205}{3,05} \right)$$

$$n = 67$$

Jadi, total sampel dalam penelitian ini adalah 67 orang.

G. Teknik Pengambilan Data

Pengumpulan data merupakan pencatatan peristiwa atau hal dengan sebagian atau seluruh elemen populasi yang akan mendukung penelitian (Arikunto, 2010). Teknik pengambilan data adalah sumber data dan merupakan semua data yang menjadi sumber dalam penelitian (Hidayat, 2007). Cara pengumpulan data dilakukan dengan cara memberikan lembar pernyataan persetujuan dan membagikan kuisisioner pada siswi IPS kelas X di SMA Negeri 1 Sungguminasa, kemudian menjelaskan tentang cara pengisiannya. Responden diminta mengisi kuisisioner hingga selesai dan kuisisioner tersebut diambil pada saat itu juga oleh peneliti. Data yang diperoleh terdiri dari :

1. Data Sekunder

Data sekunder adalah data yang dikumpulkan oleh pihak lain dan data yang telah ada (Hidayat, 2007). Data sekunder didapatkan dari data jumlah siswi kelas X di SMA Negeri 1 Sungguminasa.

Dalam penelitian ini, informasi yang diperlukan didapatkan melalui data primer, yaitu data yang diperoleh dengan cara kunjungan ke lokasi penelitian dengan mewawancarai responden secara langsung untuk mengisi kuisioner. Kuisioner yang dibagikan berupa pernyataan yang menggali pengetahuan remaja putri tentang personal hygiene saat menstruasi. Untuk pengambilan data awal, peneliti mengambil data sekunder yaitu mengunjungi SMA Negeri 1 Sungguminasa untuk mengambil data jumlah siswi kelas X.

2. Data Primer

Data primer adalah data yang dikumpulkan sendiri oleh peneliti dari yang sebelumnya tidak ada tujuannya disesuaikan dengan keperluan penelitian (Hidayat, 2007). Dalam penelitian ini yang termasuk data primer adalah data yang diperoleh dari hasil jawaban kuesioner yang digunakan sebagai instrumen untuk mengetahui tingkat pengetahuan remaja putri tentang personal hygiene saat menstruasi.

Kuisioner dibagi menjadi 5 bagian, bagian pertama yaitu pengertian menstruasi terdiri dari pernyataan tentang terkait dengan pengertian menstruasi, batasan menstruasi, waktu menstruasi dan siklus haid. Pada bagian ini terdapat 10 pernyataan dimana soal no 1, 2, 3, 5, 7, 8, 10 untuk jawaban “benar” dan pernyataan soal no 4, 6, 9 untuk jawaban yang “salah”. Jumlah soal untuk mendapatkan nilai baik bila responden menjawab 8-10 soal, nilai cukup bila menjawab 6-7 soal dan nilai kurang bila menjawab kurang dari 6 soal.

Pada bagian kedua yaitu perubahan hormon saat menstruasi terdiri dari pernyataan tentang terkait dengan peningkatan suhu tubuh, perubahan pada

payudara, terjadinya keputihan, disminorhea dan labilitas mood yang didalamnya terdiri dari 8 pernyataan. Pada bagian ini terdapat 10 pernyataan dimana soal no 1, 2, 3, 5, 6, 7, 8, 9, 10 untuk jawaban “benar” dan pernyataan soal no 4 untuk jawaban yang “salah”. Jumlah soal untuk mendapatkan nilai baik bila responden menjawab 8-10 soal, nilai cukup bila menjawab 6-7 soal dan nilai kurang bila menjawab kurang dari 6 soal.

Pada bagian ketiga yaitu personal hygiene saat menstruasi terdiri dari pernyataan tentang terkait dengan pengertian personal hygiene saat menstruasi, cara penggantian pembalut, cara membersihkan vagina, tujuan personal hygiene saat menstruasi, pengertian keputihan dan cirri-ciri keputihan patologi. Pada bagian ini terdapat 10 pernyataan dimana soal no 1, 2, 3, 4, 5, 7, 9, 10 untuk jawaban “benar” dan pernyataan soal no 6, 8 untuk jawaban yang “salah”. Jumlah soal untuk mendapatkan nilai baik bila responden menjawab 8-10 soal, nilai cukup bila menjawab 6-7 soal dan nilai kurang bila menjawab kurang dari 6 soal.

Pada bagian keempat yaitu menstruasi dalam sudut pandang Islam terdiri dari pernyataan tentang terkait dengan pengertian menstruasi menurut Islam, kandungan darah haid, macam-macam darah haid, batasan umur haid, hadist kebersihan dan larangan memegang Al-Qur'an saat mnstruasi. Pada bagian ini terdapat 10 pernyataan dimana semua soal untuk jawaban “benar” dan tidak terdapat jawaban “salah”. Jumlah soal untuk mendapatkan nilai baik bila responden menjawab 8-10 soal, nilai cukup bila menjawab 6-7 soal dan nilai kurang bila menjawab kurang dari 6 soal.

H. Metode Pengolahan Data dan Analisis Data

Alat yang digunakan dalam penelitian ini adalah dengan menggunakan kuisisioner. Dalam penelitian ini peneliti melakukan kunjungan ke lokasi penelitian dengan membagikan kuisisioner, melakukan wawancara langsung untuk mengetahui pengetahuan tentang personal hygiene saat menstruasi.

Untuk setiap jawaban, responden diberikan penilaian dengan sistem “tanpa denda” dengan formula sebagai berikut :

$$\mathbf{S = R}$$

Keterangan :

S = Skor yang diperoleh

R = Jawaban yang benar

Penyajian data dilakukan dengan langkah-langkah berikut :

1. Pengolahan data

Data yang diperoleh nantinya diolah secara manual dan disajikan dalam bentuk tabel. Kemudian data tersebut dianalisa secara deskriptif. Setelah semua data terkumpul, maka langkah selanjutnya adalah pengolahan data.

Proses pengolahan data menurut Notoatmojo (2010), adalah :

a. Seleksi data (*Editing*)

Hasil wawancara yang diperoleh atau dikumpulkan melalui kuisioner perlu disunting terlebih dahulu. Jika ternyata masih ada data atau informasi yang tidak lengkap dan tidak mungkin dilakukan wawancara ulang, maka kuisioner tersebut dihilangkan.

b. Pemberian Kode (*Coding*)

Lembaran atau kartu kode adalah instrument berupa kolom-kolom untuk merekam data secara manual. Lembaran atau kartu kode berisi nomor responden, nomor-nomor pertanyaan atau skor pernyataan.

c. Memasukkan Data (*Entry*)

Memasukkan data yakni mengisi kolom-kolom atau kotak-kotak lembar kode atau kartu kode sesuai dengan jawaban masing-masing pertanyaan.

d. Pengelompokan Data (*Tabulating*)

Tabulating adalah membuat tabel-tabel data sesuai dengan tujuan penelitian atau yang diinginkan oleh peneliti

e. Pembersihan Data (*Cleaning*)

Pembersihan data merupakan kegiatan pengecekan kembali untuk melihat kemungkinan adanya kesalahan kode, ketidaklengkapan dan kemudian dilakukan pembetulan atau koreksi.

2. Analisa data

Analisa data dapat dilakukan dengan cara deskriptif yaitu dengan melihat persentase data yang terkumpul dan disajikan tabel distribusi frekuensi kemudian dicari besarnya persentase jawaban masing-masing responden dan selanjutnya dilakukan pembahasan dengan menggunakan teori kepustakaan yang ada. Analisis data dilakukan dengan menggunakan rumus distribusi frekuensi sebagai berikut :

$$p = \frac{f}{n} \times 100 \%$$

Keterangan :

P = persentasi

f = frekuensi

n = jumlah sampel

100% = bilangan tetap

I. Etika Penelitian

Etika penelitian merupakan hal yang sangat penting dalam pelaksanaan sebuah penelitian mengingat penelitian kebidanan akan berhubungan langsung dengan manusia, maka segi penulisan etika harus diperhatikan karena manusia mempunyai hak asasi dalam segi penelitian. Adapun etika yang harus diperhatikan antara lain yaitu :

1. *Informed Consent*

Merupakan bentuk persetujuan antara peneliti dengan respondent, dengan memberikan lembar persetujuan. *Informed Consent* tersebut diberikan sebelum penelitian dilaksanakan, tujuannya adalah agar respondent mengerti maksud dan tujuan penelitian, mengetahui dampaknya, jika respondent bersedia maka respondent harus menandatangani lembar persetujuan, serta bersedia mengisi lembar kuisioner dan jika respondent menolak atau tidak bersedia maka peneliti harus menghormati hak responden. Lembar persetujuan diberikan pada subjek yang akan diteliti.

2. Tanpa Nama (*Anonimity*)

Merupakan etika dalam penelitian kebidanan dengan cara tidak memberikan nama responden pada lembar alat ukur hanya menuliskan kode atau inisial nama.

3. Kerahasiaan (*Confidentiality*)

Merupakan etika dalam penelitian untuk menjamin kerahasiaan dari hasil penelitian baik informasi atau masalah-masalah lainnya, hanya kelompok-kelompok data tertentu yang dilaporkan pada hasil penelitian.

BAB IV

HASIL DAN PEMBAHASAN

A. Hasil Penelitian

1. Karakteristik Responden

Karakteristik umum responden merupakan ciri khas yang melekat pada diri responden. Karakteristik responden dalam penelitian ini terdiri dari umur, dan usia *menarche* yang dijabarkan sebagai berikut :

a. Umur

Umur responden bervariasi mulai umur 14-16 tahun. Penyajian data umur responden ditampilkan pada tabel berikut :

Tabel 1.
Distribusi Responden Berdasarkan Umur Remaja Putri
di SMA Negeri 1 Sungguminasa Tahun 2016

Umur (Tahun)	Remaja Putri	
	Jumlah (n)	Persentase (%)
14 tahun	3	4.5
15 tahun	56	83.6
16 tahun	8	11.9
Total	67	100.0

Sumber : *Data Primer, 2016*

Tabel 1 menunjukkan bahwa dari 67 responden, kelompok umur dengan responden terbanyak berada pada kelompok umur 15 tahun yaitu sebanyak 56 responden (83,6%), sedangkan kelompok umur dengan responden yang paling sedikit jumlahnya adalah kelompok umur 14 tahun yaitu sebanyak 3 responden (4,5%).

b. Usia *Menarche*

Usia *menarche* responden bervariasi mulai umur 10-15 tahun. Penyajian data usia *menarche* responden ditampilkan pada tabel berikut :

Tabel 2.
Distribusi Responden Berdasarkan Usia *Menarche* Remaja Putri
di SMA Negeri 1 Sungguminasa Tahun 2016

Usia <i>Menarche</i> (Tahun)	Remaja Putri	
	Jumlah (n)	Persentase (%)
10 tahun	1	1.5
11 tahun	1	1.5
12 tahun	15	22.4
13 tahun	34	50.7
14 tahun	15	22.4
15 tahun	1	1.5
Total	67	100.0

Sumber : Data Primer, 2016

Tabel 1 menunjukkan bahwa dari 67 responden, usia *menarche* dengan responden terbanyak berada pada usia *menarche* 13 tahun yaitu sebanyak 34 responden (50,7%), sedangkan usia *menarche* dengan responden yang paling sedikit jumlahnya adalah usia *menarche* 10 tahun, 11 tahun dan 15 tahun yaitu masing-masing sebanyak 1 responden (1,5%).

2. Analisis Univariat

Analisis univariat adalah metode yang dilakukan untuk melihat gambaran umum hasil penelitian dari tiap-tiap variabel yang digunakan yakni melihat gambaran distribusi frekuensi serta persentase tunggal yang terkait dengan tujuan penelitian.

a. Distribusi responden berdasarkan pengetahuan tentang pengertian menstruasi

Variabel pengetahuan tentang pengertian menstruasi dalam penelitian ini adalah segala sesuatu yang diketahui oleh responden tentang pengertian menstruasi yang dikategorikan menjadi baik, cukup dan kurang. Adapun distribusi lengkap mengenai pengetahuan remaja putri tentang pengertian menstruasi di SMA Negeri 1 Sungguminasa berdasarkan hasil penelitian dipaparkan pada tabel berikut :

Tabel 3.

Distribusi responden berdasarkan Pengetahuan Remaja Putri Tentang Pengertian Menstruasi di SMA Negeri 1 Sungguminasa Tahun 2016

Pengetahuan Tentang Pengertian Menstruasi	Remaja Putri	
	Jumlah (n)	Persentase (%)
Baik	32	47.8
Cukup	25	37.3
Kurang	10	14.9
Total	67	100.0

Sumber : Data Primer, 2016

Tabel 3 menunjukkan bahwa dari 67 responden, sebagian besar remaja putri di SMA Negeri 1 Sungguminasa memiliki pengetahuan yang baik tentang pengertian menstruasi yaitu sebanyak 32 responden (47,8%). Responden yang memiliki pengetahuan yang cukup tentang pengertian menstruasi sebanyak 25 responden (37,3%) dan hanya 10 responden (14,9%) yang memiliki pengetahuan yang kurang tentang pengertian menstruasi.

- b. Distribusi responden berdasarkan pengetahuan tentang perubahan hormon saat menstruasi

Variabel pengetahuan tentang perubahan hormon saat menstruasi dalam penelitian ini adalah segala sesuatu yang diketahui oleh responden terkait perubahan hormon saat menstruasi yang dikategorikan menjadi baik, cukup dan kurang. Adapun distribusi lengkap mengenai pengetahuan remaja putri tentang perubahan hormon saat menstruasi di SMA Negeri 1 Sungguminasa berdasarkan hasil penelitian dipaparkan pada tabel berikut :

Tabel 4.

Distribusi responden berdasarkan Pengetahuan Remaja Putri Tentang Perubahan Hormon Saat Menstruasi di SMA Negeri 1 Sungguminasa Tahun 2016

Pengetahuan Tentang Perubahan Hormon Saat Menstruasi	Remaja Putri	
	Jumlah (n)	Persentase (%)
Baik	30	44.8
Cukup	34	50.7
Kurang	3	4.5

Total	67	100.0
-------	----	-------

Sumber : Data Primer, 2016

Tabel 4 menunjukkan bahwa dari 67 responden, sebagian besar remaja putri di SMA Negeri 1 Sungguminasa memiliki pengetahuan yang cukup tentang perubahan hormon saat menstruasi yaitu sebanyak 34 responden (50,7%). Responden yang memiliki pengetahuan yang baik tentang perubahan hormon saat menstruasi sebanyak 30 responden (44,8%) dan hanya 3 responden (4,5%) yang memiliki pengetahuan yang kurang tentang perubahan hormon saat menstruasi.

- c. Distribusi responden berdasarkan pengetahuan tentang personal hygiene saat menstruasi

Variabel pengetahuan tentang personal hygiene saat menstruasi dalam penelitian ini adalah segala sesuatu yang diketahui oleh responden seputar personal hygiene saat menstruasi yang dikategorikan menjadi baik, cukup dan kurang. Adapun distribusi lengkap mengenai pengetahuan remaja putri tentang personal hygiene saat menstruasi di SMA Negeri 1 Sungguminasa berdasarkan hasil penelitian dipaparkan pada tabel berikut :

Tabel 5.
Distribusi responden berdasarkan Pengetahuan Remaja Putri Tentang Personal Hygiene Saat Menstruasi di SMA Negeri 1 Sungguminasa Tahun 2016

Pengetahuan Tentang Personal Hygiene saat Menstruasi	Remaja Putri	
	Jumlah (n)	Persentase (%)
Baik	43	64.2
Cukup	22	32.8
Kurang	2	3.0
Total	67	100.0

Sumber : Data Primer, 2016

Tabel 5 menunjukkan bahwa dari 67 responden, sebagian besar remaja putri di SMA Negeri 1 Sungguminasa memiliki pengetahuan yang baik tentang personal hygiene saat menstruasi yaitu sebanyak 43 responden (64,2%). Responden yang memiliki pengetahuan yang cukup tentang personal hygiene

saat menstruasi sebanyak 22 responden (32,8%) dan hanya 2 responden (3%) yang memiliki pengetahuan yang kurang tentang personal hygiene saat menstruasi.

d. responden berdasarkan pengetahuan tentang menstruasi menurut Islam

Variabel pengetahuan tentang menstruasi menurut Islam dalam penelitian ini adalah segala sesuatu yang diketahui oleh responden seputar menstruasi dalam Islam yang dikategorikan menjadi baik, cukup dan kurang. Adapun distribusi lengkap mengenai pengetahuan remaja putri tentang menstruasi menurut Islam di SMA Negeri 1 Sungguminasa berdasarkan hasil penelitian dipaparkan pada tabel berikut :

Tabel 6.
Distribusi responden berdasarkan Pengetahuan Remaja Putri Tentang Menstruasi Menurut Islam di SMA Negeri 1 Sungguminasa Tahun 2016

Pengetahuan Tentang Menstruasi Menurut Islam	Remaja Putri	
	Jumlah (n)	Persentase (%)
Baik	52	77.6
Cukup	12	17.9
Kurang	3	4.5
Total	67	100.0

Sumber : Data Primer, 2016

Tabel 6 menunjukkan bahwa dari 67 responden, sebagian besar remaja putri di SMA Negeri 1 Sungguminasa memiliki pengetahuan yang baik tentang menstruasi menurut Islam yaitu sebanyak 52 responden (77,6%). Responden yang memiliki pengetahuan yang cukup tentang menstruasi menurut Islam yaitu sebanyak 12 responden (17,9%) dan hanya 3 responden (4,5%) yang memiliki pengetahuan yang kurang tentang menstruasi menurut Islam.

B. Pembahasan

1. Pengetahuan Remaja Putri Tentang Pengertian Menstruasi

Berasarkan hasil penelitian menunjukkan bahwa sebagian besar responden yaitu sebanyak 32 responden (47,8%) memiliki pengetahuan yang baik tentang

pengertian menstruasi dan hanya sebanyak 10 responden (14,9%) yang memiliki pengetahuan yang kurang tentang menstruasi.

Hasil penelitian sejalan dengan penelitian yang dilakukan oleh Shanti dan Yuniarti (2014) yang menunjukkan bahwa sebagian besar remaja putri di SMA Negeri 1 Mlati Sleman Yogyakarta memiliki pengetahuan yang baik tentang pengertian menstruasi. Hasil penelitian ini sesuai dengan penelitian yang dilakukan oleh Kusumarini (2014) yang menunjukkan bahwa sebagian besar siswi memiliki pengetahuan baik tentang pengertian menstruasi.

Peralihan dari masa anak-anak ke masa remaja dikenal dengan masa pubertas. Secara klinis pubertas ditandai dengan munculnya kelamin sekunder dan berakhir jika sudah ada kemampuan bereproduksi. Kejadian yang penting dalam pubertas ialah pertumbuhan fisik yang cepat, timbul ciri-ciri kelamin sekunder, menarche, dan perubahan psikis (Wiknjastro, 2009). Menstruasi merupakan peristiwa perdarahan periodik dan siklik dari rahim (uterus) yang terjadi setiap bulan, disertai pelepasan selaput lender rahim atau endometrium (Budiman dan Riyanto, 2014).

Dalam penelitian ini mayoritas responden memiliki pengetahuan baik tentang pengertian menstruasi karena responden sudah berada pada tahap memahami (*comprehension*) yang diartikan sebagai sebuah kemampuan untuk menjelaskan secara benar tentang objek yang diketahui, dan dapat menginterpretasikan materi tersebut secara benar.

Ini sesuai dengan teori bahwa pengetahuan merupakan hasil dari tahu, dan ini terjadi setelah orang melakukan penginderaan terhadap suatu obyek tertentu. Penginderaan terjadi melalui pancaindra manusia, yakni indera penglihatan, pendengaran, penciuman, rasa, dan raba. Sebagian besar pengetahuan manusia diperoleh melalui mata dan telinga. Pengetahuan atau kognitif merupakan domain

yang sangat penting dalam membentuk tindakan seseorang (*over behavior*) (Notoatmodjo, 2010).

Berkaitan dengan pengetahuan menurut (Notoatmodjo 2007) pengetahuan ada 6 tingkatan yaitu tahu (*know*), memahami (*comprehension*), aplikasi (*application*), analisis (*analysis*), sintesis (*synthesis*), evaluasi (*evaluation*). Dalam hal ini remaja putri hanya sampai pada tingkat tahu mengenai informasi tentang menstruasi tanpa memahami, menganalisis, atau bahkan mengevaluasi informasi yang telah diperoleh itu benar atau tidak

Pengetahuan siswa tentang menstruasi dapat diperoleh melalui pendidikan kesehatan, penyuluhan, pengalaman, membaca tentang menstruasi melalui media cetak seperti majalah, leaflet, buku tentang kesehatan atau media elektronik (Notoatmodjo, 2007). Berdasarkan hasil penelitian sebagian besar responden memiliki tingkat pengetahuan yang baik tentang pengertian menstruasi. Hal ini dipengaruhi oleh sumber informasi yang diperoleh dan pelajaran yang mereka dapatkan disekolah salah satunya mata pelajaran biologi (ilmu pengetahuan makhluk hidup) yang membahas seputar sistem reproduksi termasuk menstruasi.

Kategori pengetahuan remaja putri di SMA Negeri 1 Sungguminasa kemungkinan dipengaruhi oleh usia dan pengalaman. Usia mempengaruhi pengetahuan seseorang dalam hal memahami informasi yang didapat, semakin tua usia seseorang maka pengetahuan yang didapat akan bertambah. Sehingga usia responden yang diberikan edukasi Islam mempengaruhi peningkatan pengetahuan menstruasi. selain umur dan pengalaman kemungkinan dipengaruhi oleh informasi. Informasi yang lebih banyak akan menstruasi juga diperoleh dari seseorang memiliki pengetahuan yang luas. Pengalaman seseorang individu tentang menstruasi juga diperoleh dari lingkungan dalam proses perkembangannya. Baik itu dari pengalaman pribadinya, orang tua, saudara perempuan, keluarga ataupun teman (Notoatmodjo, 2007)

Terkait pengalaman siswa tentang menstruasi, berdasarkan penelitian menunjukkan bahwa sebagian besar responden berumur 15 tahun (83,6%) sedangkan usia *menarche* sebagian besar responden yaitu pada usia 13 tahun (50,7%). *Menarche* atau menstruasi yang pertama kali merupakan pertanda biologis dari kematangan seksual (Fitri, 2007). Hal ini membuktikan bahwa sebagian besar responden memiliki pengalaman terkait menstruasi.

Menurut Kurniawan (2008), terdapat banyak cara untuk memperoleh pengetahuan tentang kesehatan reproduksi, baik melalui keluarga, lingkungan sekolah, maupun media massa. Keluarga merupakan lingkungan primer atas perkembangan jiwa remaja sebelum remaja mengenal lingkungan luar, sehingga orang tua merupakan sumber informasi akan kebutuhan pengetahuan tentang kesehatan reproduksi yang diperlukan. Peran sekolah sebagai lingkungan sekunder juga memegang peranan penting. Sebagai lembaga pendidikan, sebagaimana halnya dengan keluarga, sekolah juga mengajarkan nilai-nilai dan norma-norma yang berlaku dalam masyarakat.

2. Pengetahuan Remaja Putri Tentang Perubahan Hormonal Saat Menstruasi

Berdasarkan hasil penelitian menunjukkan gambaran pengetahuan remaja putri di SMA Negeri 1 Sungguminasa tentang perubahan saat menstruasi, yang berpengetahuan baik sebanyak 30 responden (44,8%), berpengetahuan cukup sebanyak 34 responden (50,7%) dan berpengetahuan kurang sebanyak 3 responden (4,5%). Hal tersebut dapat disimpulkan bahwa sebagian besar responden memiliki pengetahuan yang cukup tentang perubahan hormonal saat menstruasi.

Dari hasil penelitian didapatkan bahwa responden yang berpengetahuan baik sudah dapat menjawab pernyataan yang diberikan dengan karena responden sudah pernah mendapatkan penyuluhan kesehatan reproduksi termasuk perubahan

hormon saat menstruasi. Selain itu, responden mendapatkan pengetahuan terkait gejala akibat perubahan hormon saat menstruasi dari pengalaman baik pengalaman sendiri maupun mendapatkan informasi dari teman yang pernah mengalaminya.

Berbagai gejala fisik, psikologis, dan emosional yang terkait dengan perubahan hormonal karena siklus menstruasi disebut dengan *premenstrual syndrome* (PMS). Menurut Wiknjastro (2005) PMS merupakan keluhan-keluhan yang biasanya mulai satu minggu sampai beberapa hari sebelum datangnya haid, dan menghilang sesudah haid datang, walaupun kadang-kadang berlangsung terus sampai haid berhenti.

Perubahan hormon tubuh saat menstruasi sangat berkaitan dengan PMS. Seperti kadar hormon naik dan turun selama siklus menstruasi wanita, mereka dapat mempengaruhi cara dia merasa, baik secara emosional dan fisik. Beberapa gadis, selain merasakan emosi lebih intens daripada yang biasanya mereka lakukan, perhatikan perubahan fisik bersama dengan periode mereka, sebagian merasa kembung atau bengkak karena retensi air, yang lain melihat payudara bengkak dan sakit, dan terkadang sakit kepala. Hal ini juga tidak biasa bagi perempuan untuk memiliki jerawat selama waktu-waktu tertentu dari siklus mereka, lagi, hal ini disebabkan hormon (Admin, 2012). Tidak seluruh wanita akan mengalami kondisi ini sehingga hanya wanita yang lebih peka terhadap perubahan hormonal dalam siklus haid (Steiner, 2005 dalam Puspitasari dkk, 2014).

Tingkat pengetahuan remaja putri tentang perubahan hormon saat menstruasi yang baik diharapkan remaja siap dalam menghadapi gejala-gejala perubahan hormon tersebut setiap menstruasi. Walaupun tiak berbahaya, namun acapkali dirasakan mengganggu bagi wanita yang mengalaminya. Gejala-gejala

perubahan hormon saat menstruasi yang dialami setiap wanita itu tidak sama dan kadang juga dapat mengganggu aktifitas pekerjaan (Badriyah, 2012).

3. Pengetahuan Remaja Putri Tentang Personal Hygiene Saat Menstruasi

Berdasarkan hasil penelitian menunjukkan gambaran pengetahuan remaja putri di SMA Negeri 1 Sungguminasa tentang personal hygiene saat menstruasi, yang berpengatahuan baik sebanyak 43 responden (64,2%), berpengatahuan cukup sebanyak 22 responden (32,8%) dan berpengatahuan kurang sebanyak 2 responden (3%). Hal tersebut dapat disimpulkan bahwa sebagian besar responden memiliki pengetahuan yang baik tentang personal hygiene saat menstruasi.

Hal ini sejalan dengan penelitian yang dilakukan oleh Rahmatika (2010) yang menunjukkan bahwa tingkat pengetahuan remaja putri di SMK Negeri 8 Medan adalah sebagian besar remaja putri memiliki pengetahuan yang baik tentang personal hygiene saat menstruasi.

Personal Hygiene adalah pengetahuan, sikap, dan tindakan proaktif untuk memelihara dan mencegah resiko terjadinya penyakit, melindungi diri dari ancaman penyakit (Proverawati, 2009). Pengetahuan tentang personal hygiene kewanitaan sangatlah penting untuk diketahui oleh sebagian besar wanita, karena semua wanita perlu merawat alat kelamin dengan baik. Hal ini dikarenakan pengetahuan remaja putri tentang higiene menstruasi cenderung belum adekuat, terlebih berhubungan dengan genetalia. Penanganan kebersihan diri yang tidak benar dan tidak higienis dapat mengakibatkan tumbuhnya mikroorganisme secara berlebihan dan pada akhirnya mengganggu fungsi reproduksi (Ariyani, 2009).

Perawatan organ genital adalah salah satu cara agar alat kelamin selalu sehat dan terhindar dari penyakit yang terjadi pada alat kelamin. Organ genital harus diberi perawatan dengan baik, organ genital merupakan organ yang sangat penting bagi setiap individu. Organ ini sangat rentan terhadap berbagai penyakit sehingga perlu dijaga kesehatannya sehingga memelihara kebersihan area tersebut

merupakan hal yang sangat penting. Kebiasaan menjaga kebersihan, termasuk kebersihan organ genital merupakan awal usaha menjaga kesehatan (Maryanti dan Septikasari, 2009).

Kebersihan perorangan atau personal hygiene merupakan suatu tindakan untuk memelihara kebersihan dan kesehatan seseorang untuk menjaga kesejahteraan fisik dan psikis (Laily dan Sulisty, 2012). Salah satu dampak kurang dari menjaga personal hygiene adalah terjadinya keputihan. Sebuah penelitian yang menunjukkan kecenderungan bahwa infeksi saluran kemih (ISK), Human Papiloma Virus (HPV) disebabkan karena kurangnya pengetahuan wanita dalam menjaga kebersihan terutama dan menjaga kebersihan kewanitaan pada saat menstruasi sehingga virus tersebut dapat berkembang biak dalam organ reproduksi wanita yang dalam kondisi lembab (Proverawati, 2009). Masalah fisik yang mungkin timbul dari kurangnya pengetahuan adalah kurangnya personal hygiene sehingga beresiko untuk terjadinya Infeksi Saluran Kemih (ISK) (Proverawati, 2009).

Celana dalam yang lembab akan menimbulkan keadaan yang tidak nyaman bagi pemakai serta sangat kondusif bagi pertumbuhan jamur. Mengganti pembalut sebaiknya dilakukan sesering mungkin dan tidak perlu menunggu hingga pembalut tersebut penuh. Darah yang terkumpul dalam pembalut jika didiamkan lama akan muncul kuman patogen dan saat menstruasi, pembuluh darah dalam rahim sangat mudah terkena infeksi. Oleh karena itu kebersihan genitalia harus lebih dijaga karena kuman mudah sekali masuk dan dapat menimbulkan penyakit pada saluran reproduksi (Winaryati, 2010).

Menurut Ahira dan Wijayanti (2009) salah satu perilaku positif saat menstruasi yaitu mengganti pembalut paling sedikit (3–4) kali sehari, pemakaian pembalut tidak boleh lebih dari enam jam dan diganti sesering mungkin bila sudah penuh dengan darah.

Remaja perempuan dianjurkan untuk selalu berperilaku sehat karena lebih mudah terkena infeksi genital apabila tidak menjaga kebersihan alat genitalnya karena organ vagina yang letaknya berdekatan dengan anus. Perilaku yang buruk dalam menjaga organ genitalia akan memberikan efek negatif pada kesehatan reproduksinya (Wijayanti, 2009).

4. Pengetahuan Remaja Putri Tentang Menstruasi Menurut Islam

Berdasarkan hasil penelitian menunjukkan bahwa sebagian besar remaja putri di SMA Negeri 1 Sungguminasa yaitu sebanyak 52 responden (77,6%) memiliki tingkat pengetahuan yang baik tentang menstruasi menurut Islam dan hanya sebanyak 3 responden (4,5%) yang memiliki tingkat pengetahuan tentang menstruasi menurut Islam.

Dalam penelitian ini mayoritas responden memiliki pengetahuan baik tentang menstruasi menurut Islam karena pada pembelajaran Pendidikan Agama Islam, pihak guru selalu berupaya untuk mengintegrasikan Pendidikan Agama Islam dengan berbagai unsur kehidupan, salah satunya adalah kesehatan reproduksi.

Sekolah adalah lembaga formal yang merupakan sebuah sarana untuk mewariskan budaya, ilmu pengetahuan dan keterampilan, serta membentuk anak didik sesuai dengan perkembangan zaman. Maka sangat diperlukan keterampilan atau keahlian, cara atau metode penyajian pelajaran yang diberikan secara terpadu antara pendidikan agama dengan mata pelajaran lainnya, khususnya mata pelajaran IPA. Selain itu, pendidikan agama sendiri harus menjiwai mata pelajaran lainnya. Untuk dapat berfungsi sebagaimana demikian, guru umum harus mempunyai kompetensi itu dalam upaya mengintegrasikan pendidikan agama dalam mata pelajaran yang dipegangnya. Sehingga pelajaran itu tidak terlepas dari nilai-nilai agama. Dengan begitu, guru umum tidak hanya dituntut untuk menguasai ilmu pengetahuan umum, namun dia juga wajib menguasai ilmu

pengetahuan agama. Hal ini tentu saja lebih penting dilaksanakan di lembaga-lembaga pendidikan Islam.

Salah satu hal penting bukti bahwa Islam itu merupakan satu-satunya agama yang benar dan cocok dijadikan pedoman dan tuntutan hidup manusia adalah adanya suatu keselarasan antara agama Islam dengan ilmu pengetahuan, sehingga antara agama Islam dan ilmu pengetahuan bisa tercapai suatu titik temu dan titikterang, jadi apabila adanya suatu permasalahan dalam bidang kehidupan dapat diselesaikan melalui agama dan ilmu pengetahuan. Bukan hanya itu, bahkan selain Islam sebagai pedoman dalam hidup, Al-qur'an dan hadits juga merupakan sumber ilmu pengetahuan, dimana kita dapat mengetahui dan mendapatkan suatu ilmu pengetahuan dari Al-qur'an dan hadits sehingga kita tidak buta an pincang tentang ilmu.

Al-Qur'an sebagai kitab petunjuk dan dapat menjelaskan pokok-pokok dan garis-garis besar urusan di segala bidang dan segi kehidupan yang dibutuhkan manusia baik duniawi maupun ukhrawi. Hal tersebut tentu saja diperlukan pula as-Sunnah sebagai sumber/rujukan kedua. Dengan demikian hubungan antara ajaran Islam dan ilmu pengetahuan sangat erat (Ramli, 2014).

BAB V

Penutup

A. Kesimpulan

Berdasarkan hasil penelitian tentang gambaran tingkat pengetahuan remaja putri tentang personal hygiene di SMA Negeri 1 Sunggumiasa, maka dapat ditarik kesimpulan sebagai berikut :

1. Pengetahuan remaja putri tentang pengertian menstruasi menunjukkan bahwa dari 67 responden, sebanyak 32 responden (47,8%) memiliki tingkat pengetahuan yang baik, sebanyak 25 responden (37,3%) memiliki tingkat pengetahuan yang cukup dan sebanyak 10 responden (14,9%) memiliki tingkat pengetahuan yang kurang.
2. Pengetahuan remaja putri tentang perubahan hormon saat menstruasi menunjukkan bahwa dari 67 responden, sebanyak 30 responden (44,8%) memiliki tingkat pengetahuan yang baik, sebanyak 34 responden (50,7%) memiliki tingkat pengetahuan yang cukup dan sebanyak 3 responden (4,5%) memiliki tingkat pengetahuan yang kurang.
3. Pengetahuan remaja putri tentang personal hygiene saat menstruasi menunjukkan bahwa dari 67 responden, sebanyak 43 responden (64,2%) memiliki tingkat pengetahuan yang baik, sebanyak 22 responden (32,8%) memiliki tingkat pengetahuan yang cukup dan sebanyak 2 responden (3%) memiliki tingkat pengetahuan yang kurang.
4. Pengetahuan remaja putri tentang menstruasi menurut Islam menunjukkan bahwa dari 67 responden, sebanyak 52 responden (77,6%) memiliki tingkat pengetahuan yang baik, sebanyak 12 responden (17,9%) memiliki tingkat pengetahuan yang cukup dan sebanyak 3 responden (4,5%) memiliki tingkat pengetahuan yang kurang.

B. Saran

Berdasarkan hasil penelitian yang dilakukan, adapun saran yang dapat diberikan yaitu sebagai berikut :

1. Bagi Penelitian

Hendaknya Karya Tulis Ilmiah ini digunakan sebagai sumber referensi atau bahan informasi bagi peneliti selanjutnya dan diharapkan agar peneliti lain dapat melakukan penelitian yang sama dengan variabel yang lebih bervariasi dan mendalam, sehingga dapat diperoleh gambaran secara keseluruhan

2. Bagi Institusi

Diharapkan hasil penelitian ini dapat menjadi bahan bacaan dan sumber informasi untuk mahasiswa kebidanan UIN Alauddin Makassar. Selain itu, diharapkan agar dilakukannya penyuluhan kesehatan di SMA untuk meningkatkan pengetahuan remaja putri tentang personal hygiene saat menstruasi.



DAFTAR PUSTAKA

- Al-Qur'an word & Terjemahannya. Kementerian Agama RI. Jakarta: PT. Sinergi Pustaka Indonesia. 2012.
- Ambarwati, Fitri. "*Konsep Kebutuhan Dasar Manusia*". Jakarta: EGC. 2012.
- Ariyani.. *Aspek Biopsikososial Higiene*. Jakarta: FKM UI. 2009
- B, Suryati. "*Perilaku Kebersihan Remaja Saat Menstruasi*". https://www.google.co.id/webhp?ie=utf8&oe=utf8&gws_rd=cr&ei=gb7Vpy_FdDVuQSDzbyYDw#q=Perilaku+Kebersihan+Remaja+Saat+Menstruasi. Jurnal Kesehatan Vol. 3 No. 1. 2012.
- Badriyah. "*Tingkat Pengetahuan Remaja Putri Tentng Pre Menstrual Syndrome (PMS) Pada Siswi Kelas XI di Sekolah Menengah Atas Negeri 3 Sragen Tahun 2012*". Karya tulis ilmiah. Program studi diploma III kebidanan Sekolah Tinggi kesehatan Kusuma Husada Surakarta, 2012.
- Departemen Agama Republik Indonesia. "*Al-Qur'an dan Tafsirnya*", Jilid II, Yogyakarta: PT. Dana Bhakti wakaf UII, 1995
- Dhuangga, Wandha. "*Efektifitas Pendidikan Kesehatan Tentang Hygiene Kewanitaan Terhadap Pengetahuan Dan Sikap Remaja Putri Dalam Menangani Keputihan*". <http://ejournal.unsrat.ac.id/index.php/jkp/article/download/2175/1733>. Jurnal Bahasa Indonesia Vol. 2 No. 2. 2012.
- Fitria. "*Panduan Lengkap Kesehatan Wanita*". Yogyakarta: Gala Ilmu Semester. 2007.
- Hidayati, dkk. "*Hubungan Personal Hygiene Perineal Pada Pasangan Usia Subur Terhadap Kejadian Keputihan Di Wilayah Kerja Puskesmas Kebumen I Kabupaten Kebumen*". <http://digilib.stikesmuhgombang.ac.id/files/disk1/23/jtstikesmuhgo-gdl-nurfitriya-1136-2-hal.111-7.pdf>. Jurnal Ilmiah Kesehatan Keperawatan Vol.6 No. 3. 2010.
- Hutagaol, Esther. "*Hubungan Antara Pengetahuan Dan Perilaku Remaja Puteri Dalam Menjaga Kebersihan Alat Genitalia Dengan Kejadian Keputihan Di Sma Negeri 2 Pineleng*". <http://scholar.google.co.id>. Jurnal Kesehatan Vol. 1 No. 1. 2013
- Indah, Fufut. "*Kejadian Pruritus Vulvae Saat Menstruasi Pada Remaja Puteri*". <http://journal.unair.ac.id/filerPDF/prutitus%20vulvae.pdf>. Jurnal Kesehatan Vol. 1 No. 2. 2012
- Kementrian Kesehatan RI. "*Modul Pelatihan Pelayanan Kesehatan Peduli Remaja (PKPR) bagi Tenaga Kesehatan*". Jakarta: Kementrian Kesehatan, 2011.
- Kurniawan, T. P. "*Faktor-Faktor Yang Mempengaruhi Praktik Kesehatan Reproduksi Remaja Di SMA Negeri 1 Purbalingga Kabupaten Purbalingga*". Tesis. Program Pasca Sarjana, Semarang: Universitas Diponegoro. 2008.

- Lestary, Heny. 2007. “*Perilaku Berisiko Remaja Di Indonesia Menurut Survey Kesehatan Reproduksi Remaja Indonesia (Skrrri) Tahun 2007*”. <http://ejournal.litbang.depkes.go.id/index.php/kespro/article/view/1389>. Jurnal Kesehatan, Vol. 1 No. 3. 2007.
- Manuaba, dkk. “*Buku Ajar Ginekologi untuk Mahasiswa Kebidanan*”. Jakarta: Penerbit Buku Kedokteran, 2010.
- Manuba, Ida Ayu Chandranita. “*Ilmu Kebidanan Penyakit Kandungan, dan KB*”. Jakarta: EGC, 2010.
- Manuba, Ida Bagus Gede. “*Memahami Kesehatan Reproduksi Wanita*”. Jakarta: Penerbit Arean. 1998.
- Muhammad Utsman al-Khasyt. “*Fikih Wanita Empat Mazhab*, terj. Teguh Sulistyowati”. Jakarta: Niaga Swadaya. 2014.
- Notoatmojo, S. “*Ilmu Kesehatan Masyarakat*”. Jakarta: Rineka Cipta. 2007.
- Notoatmodjo, S. “*Prinsip-Prinsip Dasar Ilmu Kesehatan Masyarakat*”. Jakarta: Rineka Cipta. 2010.
- Notoatmodjo, Soekidjo. “*Metodologi Penelitian Kesehatan*”. Jakarta: Rineka Cipta. 2012.
- Prawirohardjo, Sarwono. “*Ilmu Kebidanan*”. Jakarta: PT. Bina Pustaka Sarwono Prawirohardjo, 2010.
- Proverawati dan Misaroh. “*Menarche Menstruasi Pertama Penuh Makna*”. Yogyakarta: Nuha Medika. .2009
- Pribakti B. “*Tips dan Trik Merawat Organ Intim*”. Jakarta: CV Sagung Seto, 2010.
- Proverawati, Atika. “*Menarche Menstruasi Pertama Penuh Makna*”. Yogyakarta: Nuha Medika, 2009.
- Puspitasari, Riris L., dkk. “*Pengetahuan Mahasiswi Universitas Al Azhar Indonesia Terhadap Premenstrual Syndrome*”. Jurnal AL-AZHAR INDONESIA SERI SAINS DAN TEKNOLOGI, Vol . 2, No. 3, Maret 2014.
- Quthb, Sayyid . 2001. *Tafsir Fi Zhilalil Qur'an*, Vol 2, Terj. As'ad Yasin, dkk, (Jakarta: Gema Insani Press
- Rahmatika, Dwi. “*Pengaruh Pengetahuan Dan Sikap Tentang Personal Hygiene Menstruasi Terhadap Tindakan Personal Hygiene Remaja Puteri Pada Saat Menstruasi Di Smk Negeri 8 Medan Tahun 2010*”. Skripsi. FKM Universitas Sumatera Utara, 2010.
- Ramadhani, Raully. “*Problematika Kesehatan Wanita*”. Makassar: Alauddin University Press, 2013.
- Ramli, M. “*Integrasi Pendidikan Agama Islam Ke Dalam Mata Pelajaran Ilmu Pengetahuan Alam Di Madrasah Tsanawiyah Negeri Mulawarman Banjarmasin.*” Ittihad Jurnal Kopertais Wilayah XI Kalimantan Volume 12 No.21 April 2014
- Rejeki, Sri. “*Sanitasi, Hygiene, dan Kesehatan & Keselamatan Kerja*”. Bandung: Penerbit Rekayasa Sains, 2015.

- Septiana, Lina. Hubungan Pengetahuan Remaja Putri Tentang Personal hygiene kewanitaan dengan Pelaksanaan Personal hygiene kewanitaan Pada Saat Menstruasi. 2014.
- Sherwood, Lauralee. *“Fisiologi Manusia”*. Jakarta: EGC, 2012.
- Tresnawati, Frisca. *“Asuhan Kebidanan Panduan Lengkap Menjadi Bidan Profesional”*. Jakarta: PT. Prestasi Pustaka Raya, 2013.
- Triani, Risna. *“Hubungan Pemakaian Pembersih Vagina Dengan Kejadian Keputihan Pada Remaja Putri”*. <http://ojs.akbidylpp.ac.id/index.php/Prada/article/view/29>. Jurnal kesehatan Vol. 1 No. 3. 2011.
- Trisanti, Ika. *“Hubungan Perilaku Personal hygiene genital dengan kejadian keputihan pada siswi Madrasah Aliyah Muhammadiyah Kudus”*. <http://scholar.google.co.id>. Jurnal Ilmiah Kesehatan Keperawatan, Vol. 7 No. 1. 2016.
- Wardani, Novita. *“Gambaran pengetahuan dan perilaku hygiene alat reproduksi pada peulung”*. <http://scholar.google.co.id>. Jurnal Kesehatan, Vol. 1 No. 2. 2012
- Yuni, Natalia Erlina. *“Buku Saku Personal Hygiene”*. Yogyakarta: Nuha Medika, 2015.
- Wiknjosastro, H. *“IlmuKandungan.”* Jakarta: Bina Pustaka Sarwono Prawirohardjo. 2009.

KUESIONER
GAMBARAN PENGETAHUAN REMAJA PUTRI TENTANG PERSONAL
HYGIENE SAAT MENSTRUASI PADA SISWI SMA NEGERI 1
SUNGGUMINASA

Petunjuk pengisian

1. Isilah pertanyaan dan pernyataan yang telah disediakan
2. Isilah identitas diri dengan lengkap.

No. Responden :

A. Identitas responden

Umur :
 Kelas :
 Usia pertama kali haid (Menarche) :

B. Pernyataan

Pilihlah ya atau tidak dari pernyataan tersebut dengan memberikan tanda centang (√) pada kolom sesuai dengan pengetahuan anda.

1. Pengertian Menstruasi

No	Pernyataan	Ya	Tidak
1.	Haid adalah keluarnya darah dari daerah kemaluan setiap bulan akibat meluruhnya dinding rahim karena sel telur tidak dibuahi		
2.	Perempuan mulai haid pada umur ± 14 tahun		
3.	Siklus haid adalah jarak antara hari pertama haid dengan hari pertama haid berikutnya		
4.	Haid di katakan normal jika siklus haid melebihi 35 hari		
5.	Pada saat haid darah yang keluar sebanyak 80ml		
6.	Haid berlangsung 3-10 hari		
7.	Ovulasi adalah proses keluarnya ovum (sel telur) dari ovarium (kelenjar kelamin)		
8.	Haid terjadi ± 14 hari setelah ovulasi jika sel telur (ovum) tidak dibuahi		
9.	Haid di katakan normal jika haid terjadi 2 kali dalam satu bulan		
10.	Siklus haid 24-35 hari		

2. Perubahan Hormon saat Menstruasi

No	Pernyataan	Ya	Tidak
1.	Saat haid suhu tubuh cenderung meningkat		
2.	Pada saat haid payudara akan terasa nyeri		
3.	Keputihan terjadi diakibatkan oleh faktor hormon		
4.	Saat haid payudara akan akan membesar sekitar 15-30cm		
5.	Pembesaran payudara akan kembali normal setelah haid		

6.	Pembesaran payudara merupakan tanda pertama wanita pubertas		
7.	Perempuan akan lebih mudah emosi pada saat haid		
8.	Terjadinya kram (dismenorhea) pada saat haid diakibatkan karena perubahan hormon		
9.	Sebelum dan sesudah haid perempuan akan mengalami keputihan		
10.	Kenaikan suhu pada saat haid adalah sebanyak 1 derajat		

3. Personal Hygiene saat Menstruasi

No	Pernyataan	Ya	Tidak
1.	Kebersihan diri saat haid adalah tindakan untuk memelihara kesehatan dan kebersihan pada daerah kemaluan saat haid		
2.	Salah satu tujuan menjaga kebersihan saat haid adalah untuk mencegah terjadinya penyakit infeksi pada daerah kemaluan		
3.	Saat haid dianjurkan mengganti pembalut 2 kali sehari		
4.	Pada saat haid tidak dianjurkan pemakaian sabun atau zat kimia untuk membersihkan daerah kemaluan		
5.	Jika tidak menjaga kebersihan saat haid akan menyebabkan infeksi pada daerah kemaluan		
6.	Cara membasuh darah kemaluan adalah dari arah belakang kearah depan		
7.	Penggunaan wc yang kotor dapat menyebabkan pertumbuhan bakteri pada daerah kemaluan		
8.	Penggunaan celana yang ketat dianjurkan saat haid		
9.	Keputihan abnormal adalah cairan yang keluar dari daerah kemaluan yang berwarna dan berbau busuk		
10.	Keputihan abnormal adalah dampak tidak menjaga kebersihan pada daerah kemaluan		

4. Menstruasi menurut Islam

No	Pernyataan	Ya	Tidak
1.	Menurut Islam, haid adalah darah yang keluar dari kemaluan dalam waktu tertentu, bukan karena sakit atau terluka, tetapi karena ciptaan Allah		
2.	“Darah haid mengandung “adzaan” yaitu kotoran yang berpotensi menimbulkan penyakit pada tubuh” (Q.S. Al Baqarah:222)		
3.	Saat haid wanita tidak dianjurkan untuk shoalat dan berpuasa		
4.	Menurut Islam darah haid terdapat 4 macam yaitu hitam, merah, kuning, dan campuran hitam putih		

5.	Terjadinya haid pada seorang wanita merupakan sesuatu yang telah diciptakan oleh Allah		
6.	Allah dan Rasul-Nya menetapkan batasan umur seseorang mengalami haid yaitu usia 15 tahun		
7.	Hadist Tarmizi mengatakan bahwa “Allah itu bersih, Dia menyukai kebersihan”		
8.	Perempuan tidak diwajibkan memegang Al-Qur’an saat haid		
9.	Darah haid adalah darah yang kental berwarna kehitaman		
10.	Hadist Baihaqi mengatakan bahwa tidak masuk surga kecuali orang yang bersih		



HASIL UJI SPSS

umur responden

	Frequenc y	Percent	Valid Percent	Cumulative Percent
Valid 14	3	4,5	4,5	4,5
15	56	83,6	83,6	88,1
16	8	11,9	11,9	100,0
Total	67	100,0	100,0	

usia menarche

	Frequenc y	Percent	Valid Percent	Cumulative Percent
Valid 10	1	1,5	1,5	1,5
11	1	1,5	1,5	3,0
12	15	22,4	22,4	25,4
13	34	50,7	50,7	76,1
14	15	22,4	22,4	98,5
15	1	1,5	1,5	100,0
Total	67	100,0	100,0	

pengetahuan tentang pengertian menstruasi

	Frequenc y	Percent	Valid Percent	Cumulative Percent
Valid Baik	32	47,8	47,8	47,8
Cukup	25	37,3	37,3	85,1
Kurang	10	14,9	14,9	100,0
Total	67	100,0	100,0	

pengetahuan tentang perubahan hormon menstruasi

	Frequenc y	Percent	Valid Percent	Cumulative Percent
Valid Baik	30	44,8	44,8	44,8
Cukup	34	50,7	50,7	95,5
Kurang	3	4,5	4,5	100,0
Total	67	100,0	100,0	

pengetahuan tentang personal hygiene saat menstruasi

	Frequenc y	Percent	Valid Percent	Cumulative Percent
Valid Baik	43	64,2	64,2	64,2

Cukup	22	32,8	32,8	97,0
Kurang	2	3,0	3,0	100,0
Total	67	100,0	100,0	

pengetahuan tentang menstruasi menurut Islam

	Frequenc y	Percent	Valid Percent	Cumulative Percent
Valid Baik	52	77,6	77,6	77,6
Cukup	12	17,9	17,9	95,5
Kurang	3	4,5	4,5	100,0
Total	67	100,0	100,0	



UNIVERSITAS ISLAM NEGERI
ALAUDDIN
 M A K A S S A R

MASTER TABEL

NO	identitas responden		PENGERTIAN MENSTRUASI										SKOR	%	kategori
	UMUR	USIA MENARCHE	1	2	3	4	5	6	7	8	9	10			
1	15	14	1	1	0	1	0	0	1	0	1	0	5	50	Kurang
2	15	14	1	1	0	1	0	0	1	1	1	0	6	60	Cukup
3	15	13	1	1	0	0	0	0	1	1	1	0	5	50	Kurang
4	16	12	1	1	1	1	0	0	1	0	0	0	5	50	Kurang
5	15	12	1	1	1	0	0	1	1	1	1	1	8	80	Baik
6	16	12	1	1	1	0	1	1	1	1	1	1	9	90	Baik
7	15	13	1	1	1	1	1	0	1	1	1	1	9	90	Baik
8	15	12	1	1	1	1	1	0	1	1	1	1	9	90	Baik
9	15	10	1	1	1	1	1	0	1	1	1	1	9	90	Baik
10	15	13	1	0	0	0	1	1	1	1	1	1	7	70	Cukup
11	15	13	1	1	1	0	0	1	0	0	1	0	5	50	Kurang
12	15	13	1	0	1	1	0	0	1	1	1	1	7	70	Cukup
13	15	13	1	1	0	1	1	0	1	1	1	1	8	80	Baik
14	15	13	1	1	1	1	1	0	1	1	1	1	9	90	Baik
15	15	14	1	1	1	1	1	0	1	1	1	1	9	90	Baik
16	15	13	1	1	1	1	1	0	1	1	1	1	9	90	Baik
17	15	13	1	1	1	0	0	1	1	1	1	1	8	80	Baik
18	14	12	1	1	1	1	1	0	1	1	1	1	9	90	Baik
19	15	13	1	1	1	1	0	0	1	1	1	0	7	70	Cukup
20	15	14	1	1	0	1	1	0	0	1	0	1	6	60	Cukup
21	15	12	1	1	1	1	0	0	1	1	1	0	7	70	Cukup
22	15	13	1	1	1	1	1	0	1	1	1	1	9	90	Baik
23	15	13	1	1	1	1	1	0	1	1	1	1	9	90	Baik
24	16	13	1	1	1	1	1	0	1	1	1	1	9	90	Baik
25	15	14	1	1	0	1	1	0	1	1	1	1	8	80	Baik
26	15	13	1	1	0	1	1	0	1	1	1	1	8	80	Baik
27	16	14	1	1	1	1	1	0	1	1	1	1	9	90	Baik
28	16	15	1	1	1	1	1	0	1	1	1	1	9	90	Baik
29	16	14	1	1	1	1	0	0	1	1	1	1	8	80	Baik
30	15	13	1	0	1	0	1	0	1	0	1	0	5	50	Kurang
31	16	14	1	1	1	0	1	0	1	1	1	0	7	70	Cukup
32	15	13	1	1	0	0	1	0	1	1	1	1	7	70	Cukup
33	14	12	1	1	1	1	1	0	1	1	1	1	9	90	Baik
34	15	13	1	1	1	1	1	0	1	1	1	1	9	90	Baik
35	15	12	1	0	1	1	1	0	1	1	1	1	8	80	Baik

36	15	13	1	0	1	1	1	0	1	1	0	1	7	70	Cukup
37	15	14	1	0	1	1	1	0	1	1	1	1	8	80	Baik
38	15	12	1	0	0	1	0	0	0	0	1	1	4	40	Kurang
39	15	13	1	0	0	0	1	0	1	1	1	1	6	60	Cukup
40	15	12	1	1	0	1	1	0	1	0	1	1	7	70	Cukup
41	15	13	1	1	1	1	1	0	1	1	1	1	9	90	Baik
42	15	12	1	1	0	1	1	1	1	1	1	1	9	90	Baik
43	15	14	1	0	0	1	1	0	1	1	1	0	6	60	Cukup
44	15	13	1	1	0	0	1	0	1	1	1	0	6	60	Cukup
45	15	14	1	1	0	0	1	0	1	1	1	0	6	60	Cukup
46	15	11	1	0	0	1	1	0	1	0	1	1	6	60	Cukup
47	15	12	1	1	1	1	0	0	1	1	1	1	8	80	Baik
48	15	13	1	0	0	1	1	0	1	0	1	0	5	50	Kurang
49	15	12	1	0	1	1	1	0	1	1	0	0	6	60	Cukup
50	15	13	1	0	1	1	1	0	1	1	0	0	6	60	Cukup
51	15	13	1	0	0	1	0	0	0	0	1	1	4	40	Kurang
52	15	14	1	0	0	0	0	0	0	0	1	0	2	20	Kurang
53	15	13	1	1	1	1	0	0	1	1	1	1	8	80	Baik
54	15	13	1	0	1	0	0	0	1	1	1	1	6	60	Cukup
55	15	12	1	1	1	1	0	0	1	1	1	0	7	70	Cukup
56	15	13	1	0	1	0	1	0	1	1	1	0	6	60	Cukup
57	15	12	1	0	1	0	1	0	1	1	1	0	6	60	Cukup
58	15	13	1	1	0	1	0	0	1	0	1	0	5	50	Kurang
59	15	13	1	0	1	0	1	0	1	1	1	0	6	60	Cukup
60	15	13	1	1	1	1	1	0	1	1	1	1	9	90	Baik
61	15	14	1	1	0	1	1	0	1	1	1	1	8	80	Baik
62	15	13	1	1	0	1	1	0	1	1	1	1	8	80	Baik
63	15	13	1	1	0	1	0	0	1	0	1	1	6	60	Cukup
64	16	14	1	1	1	0	0	0	1	0	1	1	6	60	Cukup
65	15	13	1	0	1	1	1	1	0	1	1	1	8	80	Baik
66	15	13	1	1	0	1	1	0	1	1	1	1	8	80	Baik
67	14	14	1	1	0	0	1	0	1	0	1	1	6	60	Cukup

NO	PERUBAHAN HORMON										SKOR	%	kategori
	1	2	3	4	5	6	7	8	9	10			
1	0	0	1	1	0	1	1	1	1	0	6	60	Cukup
2	1	1	1	1	0	1	1	1	1	1	9	90	Baik
3	0	1	1	0	1	0	1	1	1	0	6	60	Cukup
4	1	1	0	0	0	1	1	0	1	1	6	60	Cukup
5	0	0	1	1	0	1	1	1	1	0	6	60	Cukup
6	0	0	1	1	0	1	1	1	1	1	7	70	Cukup
7	1	0	1	1	1	1	1	1	1	1	9	90	Baik
8	1	1	1	1	0	1	1	1	1	1	9	90	Baik
9	1	0	1	1	0	1	1	1	1	1	8	80	Baik
10	1	0	1	0	0	1	1	1	1	1	7	70	Cukup
11	0	1	1	1	0	1	1	0	1	0	6	60	Cukup
12	1	1	1	0	1	1	1	1	1	0	8	80	Baik
13	0	0	1	1	0	0	1	1	1	0	5	50	Kurang
14	1	1	1	1	1	1	1	1	1	1	10	100	Baik
15	1	0	1	1	0	1	1	1	1	1	8	80	Baik
16	1	1	1	1	1	1	1	1	1	1	10	100	Baik
17	0	0	1	1	0	1	1	1	1	0	6	60	Cukup
18	1	1	1	0	1	1	1	1	1	1	9	90	Baik
19	1	1	1	1	1	1	1	1	1	1	10	100	Baik
20	1	1	1	1	1	0	1	1	0	1	8	80	Baik
21	1	1	1	1	1	1	1	1	1	1	10	100	Baik
22	0	0	1	1	0	1	1	1	1	1	7	70	Cukup
23	0	0	1	1	0	1	1	1	1	1	7	70	Cukup
24	0	0	1	1	0	1	1	1	1	1	7	70	Cukup
25	1	0	1	1	1	1	1	1	0	1	8	80	Baik
26	1	0	1	1	1	1	1	0	0	1	7	70	Cukup
27	1	0	0	1	0	1	1	1	1	1	7	70	Cukup
28	1	0	1	1	0	1	1	1	1	1	8	80	Baik
29	1	0	1	1	0	1	1	1	1	0	7	70	Cukup
30	1	0	1	1	1	1	1	1	1	1	9	90	Baik
31	1	1	1	1	0	1	1	1	1	1	9	90	Baik
32	0	0	1	0	1	0	1	1	1	1	6	60	Cukup
33	1	1	1	0	1	1	1	1	1	1	9	90	Baik
34	1	1	1	0	1	1	1	1	1	1	9	90	Baik
35	0	1	1	0	1	0	1	1	1	1	7	70	Cukup
36	0	0	1	0	1	1	1	1	1	1	7	70	Cukup
37	0	1	1	0	1	1	1	1	1	1	8	80	Baik

38	1	1	1	1	0	1	1	1	0	0	7	70	Cukup
39	1	1	1	1	0	1	1	1	1	1	9	90	Baik
40	1	1	1	1	1	1	1	1	1	1	10	100	Baik
41	1	0	1	1	1	1	1	1	1	1	9	90	Baik
42	1	1	1	1	1	1	1	1	1	1	10	100	Baik
43	0	0	1	1	1	1	1	0	1	1	7	70	Cukup
44	0	0	1	0	1	1	0	1	1	1	6	60	Cukup
45	0	0	1	0	1	1	1	1	1	1	7	70	Cukup
46	1	1	1	1	1	1	1	1	1	1	10	100	Baik
47	1	0	1	1	1	1	1	1	1	0	8	80	Baik
48	1	1	1	1	0	0	1	1	1	1	8	80	Baik
49	0	1	1	0	1	1	1	1	1	1	8	80	Baik
50	0	0	1	1	0	1	1	1	1	1	7	70	Cukup
51	0	1	1	1	0	1	1	1	1	0	7	70	Cukup
52	1	1	1	1	0	0	1	1	1	0	7	70	Cukup
53	1	0	1	1	0	1	1	1	1	0	7	70	Cukup
54	1	0	1	0	0	0	1	1	0	0	4	40	Kurang
55	1	0	1	1	0	1	1	1	1	0	7	70	Cukup
56	1	0	0	1	1	1	1	1	1	1	8	80	Baik
57	0	1	1	1	0	1	1	1	1	0	7	70	Cukup
58	0	0	1	1	0	0	1	1	1	0	5	50	Kurang
59	1	0	1	1	1	1	1	1	1	1	9	90	Baik
60	1	1	0	1	0	1	1	1	1	1	8	80	Baik
61	1	0	0	1	0	1	1	1	1	1	7	70	Cukup
62	1	0	0	1	0	1	1	1	1	1	7	70	Cukup
63	0	1	0	1	1	1	1	0	1	1	7	70	Cukup
64	1	1	1	1	0	0	1	1	0	1	7	70	Cukup
65	1	1	1	1	0	0	1	1	0	1	7	70	Cukup
66	1	0	0	1	0	1	1	1	1	1	7	70	Cukup
67	1	0	1	0	1	1	0	1	1	1	7	70	Cukup

NO	PERSONAL HYGIENE										SKOR	%	kategoroti
	1	2	3	4	5	6	7	8	9	10			
1	1	1	1	0	1	1	1	0	1	0	7	70	Cukup
2	1	1	1	1	1	0	1	0	1	0	7	70	Cukup
3	1	1	0	0	1	1	1	0	1	0	6	60	Cukup
4	1	1	1	0	1	0	0	0	0	1	5	50	Kurang
5	1	1	1	1	1	0	1	0	1	1	8	80	Baik
6	1	1	1	0	1	0	1	1	1	1	8	80	Baik
7	1	1	1	1	1	0	1	0	1	1	8	80	Baik
8	1	1	1	1	1	0	1	0	1	1	8	80	Baik
9	1	1	0	1	1	0	1	0	1	1	7	70	Cukup
10	1	1	0	0	1	1	1	1	1	1	8	80	Baik
11	1	1	1	0	0	1	1	0	1	0	6	60	Cukup
12	1	1	1	1	1	0	1	1	1	1	9	90	Baik
13	1	1	1	0	1	0	1	1	0	1	7	70	Cukup
14	1	1	1	1	1	0	1	0	1	1	8	80	Baik
15	1	1	1	1	1	0	1	0	1	1	8	80	Baik
16	1	1	1	1	1	0	1	0	1	1	8	80	Baik
17	1	1	1	1	1	0	1	0	0	1	7	70	Cukup
18	1	1	1	1	1	1	1	0	1	1	9	90	Baik
19	1	1	1	1	1	0	1	1	1	1	9	90	Baik
20	1	1	0	1	1	1	0	0	1	1	7	70	Cukup
21	1	1	1	1	1	0	1	1	1	1	9	90	Baik
22	1	1	0	1	1	0	1	0	1	1	7	70	Cukup
23	1	1	0	1	1	0	1	0	1	1	7	70	Cukup
24	1	1	1	1	0	0	0	0	1	1	6	60	Cukup
25	1	1	1	1	1	1	1	0	1	1	9	90	Baik
26	1	1	1	1	1	0	1	0	1	1	8	80	Baik
27	1	1	1	1	1	1	1	1	1	1	10	100	Baik
28	1	1	1	1	1	1	1	1	1	1	10	100	Baik
29	1	1	1	0	1	1	1	1	1	1	9	90	Baik
30	1	1	1	1	1	1	1	1	1	1	10	100	Baik
31	1	1	0	1	1	1	1	0	1	1	8	80	Baik
32	1	1	1	1	1	0	1	0	1	1	8	80	Baik
33	1	1	1	1	1	0	1	0	1	1	8	80	Baik
34	1	1	1	1	1	0	1	0	1	1	8	80	Baik
35	1	1	1	0	1	0	1	0	1	1	7	70	Cukup
36	1	1	1	1	1	0	1	0	1	1	8	80	Baik
37	1	1	1	1	1	0	1	0	1	1	8	80	Baik

38	1	1	1	0	0	0	1	0	1	1	6	60	Cukup
39	1	1	0	1	1	0	1	1	0	1	7	70	Cukup
40	1	1	1	0	1	1	1	1	1	1	9	90	Baik
41	1	1	1	1	1	1	1	1	1	1	10	100	Baik
42	1	1	1	1	1	1	1	0	1	1	9	90	Baik
43	1	1	1	1	1	1	1	1	1	1	10	100	Baik
44	1	1	1	1	1	0	1	0	1	1	8	80	Baik
45	1	1	1	1	1	0	1	0	1	1	8	80	Baik
46	1	1	1	1	1	1	1	0	1	1	9	90	Baik
47	1	1	1	1	1	1	1	0	1	1	9	90	Baik
48	1	1	1	1	1	1	1	1	1	1	10	100	Baik
49	1	1	1	0	1	0	1	0	1	1	7	70	Cukup
50	1	1	1	0	1	0	1	0	1	1	7	70	Cukup
51	1	1	0	0	1	0	1	1	1	1	7	70	Cukup
52	1	1	1	0	1	0	1	1	1	0	7	70	Cukup
53	1	1	1	0	1	0	1	1	1	1	8	80	Baik
54	1	1	0	1	1	0	1	1	1	1	8	80	Baik
55	1	1	1	0	0	0	1	1	1	1	7	70	Cukup
56	1	1	1	0	1	1	1	1	1	0	8	80	Baik
57	1	1	1	0	1	0	1	1	1	0	7	70	Cukup
58	1	1	1	0	1	1	0	1	1	1	8	80	Baik
59	1	1	1	0	1	0	1	1	1	0	7	70	Cukup
60	1	1	0	1	1	1	1	1	1	1	9	90	Baik
61	1	1	0	1	1	1	1	1	1	1	9	90	Baik
62	1	1	0	1	1	1	1	1	1	1	9	90	Baik
63	1	1	1	1	0	1	1	1	1	0	8	80	Baik
64	1	1	0	0	1	0	1	1	0	0	5	50	Kurang
65	1	1	0	0	1	0	1	0	1	1	6	60	Cukup
66	1	1	0	1	1	1	1	1	1	1	9	90	Baik
67	1	1	0	1	1	1	1	1	1	1	9	90	Baik

NO	MENSTRUASI MENURURT										SKOR	%	kategori
	1	2	3	4	5	6	7	8	9	10			
1	1	1	1	0	1	0	1	1	1	0	7	70	Cukup
2	1	0	1	0	1	1	1	1	1	1	8	80	Baik
3	1	1	1	0	1	0	1	1	1	1	8	80	Baik
4	1	1	1	1	1	1	1	1	0	1	9	90	Baik
5	1	1	1	0	1	1	1	1	1	1	9	90	Baik
6	1	1	1	0	1	1	1	1	1	1	9	90	Baik
7	1	1	1	1	1	0	1	1	1	1	9	90	Baik
8	1	1	1	0	1	0	1	1	1	1	8	80	Baik
9	1	1	1	0	1	0	1	1	1	1	8	80	Baik
10	1	1	1	0	1	0	1	1	1	1	8	80	Baik
11	1	1	1	1	1	0	1	1	1	1	9	90	Baik
12	1	1	1	1	1	0	1	1	1	1	9	90	Baik
13	1	1	1	0	1	1	1	1	1	1	9	90	Baik
14	1	1	1	0	1	0	1	1	1	1	8	80	Baik
15	1	1	1	0	1	0	1	1	1	1	8	80	Baik
16	1	1	1	0	1	1	1	1	1	1	9	90	Baik
17	1	1	1	1	1	0	1	0	0	1	7	70	Cukup
18	1	1	1	1	1	1	1	1	1	1	10	100	Baik
19	1	1	1	1	1	1	1	1	1	1	10	100	Baik
20	1	1	1	1	1	1	1	0	0	1	8	80	Baik
21	1	1	1	1	1	1	1	1	1	1	10	100	Baik
22	1	1	1	0	1	0	1	1	1	1	8	80	Baik
23	1	1	1	0	1	0	1	1	1	1	8	80	Baik
24	1	1	1	0	1	0	1	1	1	1	8	80	Baik
25	1	1	0	0	1	0	1	1	1	1	7	70	Cukup
26	1	0	1	0	1	0	1	1	0	0	5	50	Kurang
27	1	0	1	0	1	0	1	1	1	1	7	70	Cukup
28	1	0	1	0	1	0	1	1	1	1	7	70	Cukup
29	1	1	1	0	1	0	1	1	1	1	8	80	Baik
30	1	0	1	0	1	0	1	1	1	1	7	70	Cukup
31	1	1	1	0	1	0	1	1	1	1	8	80	Baik
32	1	1	1	0	1	1	1	1	1	1	9	90	Baik
33	1	1	1	1	1	1	1	1	1	1	10	100	Baik
34	1	1	1	1	1	1	1	1	1	1	10	100	Baik
35	1	1	1	0	1	0	1	1	1	1	8	80	Baik
36	1	1	1	0	1	0	1	1	1	1	8	80	Baik
37	1	1	1	0	1	0	1	1	1	1	8	80	Baik

38	1	0	1	0	1	0	1	1	1	1	7	70	Cukup
39	1	1	1	1	1	0	1	1	1	1	9	90	Baik
40	1	1	1	1	1	0	1	1	1	1	9	90	Baik
41	1	0	1	0	1	0	1	1	1	1	7	70	Cukup
42	1	1	1	0	1	0	1	1	1	1	8	80	Baik
43	1	1	1	1	1	0	1	1	1	0	8	80	Baik
44	1	1	1	0	1	0	1	1	1	1	8	80	Baik
45	1	1	1	0	1	0	1	1	1	1	8	80	Baik
46	1	1	1	1	1	0	1	1	1	1	9	90	Baik
47	1	1	0	0	1	0	1	1	1	0	6	60	Cukup
48	1	1	1	1	1	0	1	1	1	1	9	90	Baik
49	1	1	1	0	1	0	1	1	1	1	8	80	Baik
50	1	1	1	0	1	0	1	1	1	1	8	80	Baik
51	0	0	1	1	1	0	0	1	1	0	5	50	Kurang
52	0	0	1	0	1	0	0	1	1	0	4	40	Kurang
53	1	0	1	1	1	0	1	1	1	0	7	70	Cukup
54	1	1	1	0	1	0	1	1	1	0	7	70	Cukup
55	1	1	1	1	1	0	1	1	1	0	8	80	Baik
56	1	1	1	0	1	0	1	1	1	1	8	80	Baik
57	1	1	1	0	1	0	1	1	1	1	8	80	Baik
58	1	0	1	1	1	1	1	1	1	1	9	90	Baik
59	1	1	1	0	1	0	1	1	1	1	8	80	Baik
60	1	1	1	0	1	0	1	1	1	1	8	80	Baik
61	1	1	1	0	1	0	1	1	1	1	8	80	Baik
62	1	1	1	0	1	0	1	1	1	1	8	80	Baik
63	1	1	1	0	1	0	1	1	0	1	7	70	Cukup
64	1	1	1	0	1	0	1	1	1	1	8	80	Baik
65	1	1	1	0	1	0	1	1	1	1	8	80	Baik
66	1	1	1	0	1	0	1	1	1	1	8	80	Baik
67	1	1	1	0	1	0	1	1	1	1	8	80	Baik

CURRICULUM VITAE



A. Data Pribadi

Nama : Nur Rahmawaty Agra
Jenis Kelamin : Perempuan
Tempat, tanggal Lahir : Ujung Pandang, 13 Januari 1995
Tinggi Badan : 151 cm
Berat Badan : 45 Kg
Agama : Islam
Status Perkawinan : Belum Menikah
Alamat : BTN Gowa Lestari Blok E No. 4
No. Telepon : 085242768678

B. Riwayat Pendidikan

SDN 6 Bontokamase : 2002-2007
SMP Negeri 2 Sungguminasa : 2007-2010
SMA Negeri 1 Sungguminasa : 2010-2013
Universitas Islam Negeri Alauddin Makassar : 2013-2016

**LEMBAR PERBAIKAN HASIL
PEMBIMBINGI**

No.	Perbaikan	Tanda Tangan
	<p>Perbaikan</p> <p>Ace.</p>	<p><i>[Handwritten Signature]</i></p> <p><i>[Handwritten Signature]</i></p>



UNIVERSITAS ISLAM NEGERI
ALAUDDIN
M A K A S S A R

Nomor : 2017/Un.06/FKIK/PP.00.9/09/2016
Lamp : -
Hal : **Permohonan Izin Penelitian**

Makassar, 23 September 2016

Kepada Yth.

Gubernur Prop. Sulawesi Selatan

Cq. Kepala UPT P2T, BKPMD Prov. Sul-Sel.

di-

Jl. Bougenville No. 5 Panakkukang Makassar

Assalamu 'alaikum wr wb

Sehubungan dengan penyelesaian karya tulis ilmiah mahasiswa Program Studi Kebidanan Fakultas Kedokteran dan Ilmu Kesehatan UIN Alauddin Makassar, maka kami mohon kesediaan Bapak/Ibu memberi rekomendasi mahasiswa yang tersebut di bawah ini guna melakukan penelitian:

Nama : Nur Rahmawaty Agra
NIM : 70400113047
Program Studi : Kebidanan
Judul Penelitian : Gambaran Tingkat Pengetahuan Remaja Putri Tentang Personal Hygiene Saat Menstruasi di SSMA Negeri I Sungguminasa Tahun 2016.
Dosen Pembimbing : dr. Miswani Mukani Syuaib, M.Kes.

Demikian harapan kami, atas perhatian dan kerjasamanya disampaikan terima kasih.

UNIVERSITAS ISLAM NEGERI

Wassalam

an. **Dekan,**

Wakil Dekan Bidang Akademik




Dr. Nur Hidayah, S. Kep., Ns., M.Kes.

NIP. 19810405 200604 2 003

Tembusan :

1. Dekan FKIK UIN Alauddin Makassar (sebagai laporan).
2. Masing-masing Pembimbing
3. Mahasiswa yang bersangkutan.
4. Arsip.



PEMERINTAH PROVINSI SULAWESI SELATAN
BADAN KOORDINASI PENANAMAN MODAL DAERAH
UNIT PELAKSANA TEKNIS - PELAYANAN PERIZINAN TERPADU
(UPT - P2T)

Nomor : 13075/S.01P/P2T/09/2016

Lampiran :

Perihal : Izin Penelitian

Kepada Yth.

Bupati Gowa

di-

Tempat

Berdasarkan surat Dekan Fak. Kedokteran dan Ilmu Kesehatan UIN Alauddin Makassar Nomor : 2847/Un.06/FKIK/PP.00.9/09/2016 tanggal 25 September 2016 perihal tersebut diatas, mahasiswa/peneliti dibawah ini:

N a m a : **NUR RAHMAWATY AGRA**
Nomor Pokok : 70400113047
Program Studi : Kebidanan
Pekerjaan/Lembaga : Mahasiswa(D3)
Alamat : Jl. Muh. Yasin Limpo No. 36 Samata, Sungguminasa-Gowa

Bermaksud untuk melakukan penelitian di daerah/kantor saudara dalam rangka penyusunan Laporan, dengan judul :

“GAMBARAN PENGETAHUAN REMAJA PUT RI TENTANG PERSONAL HYGINIE SAAT MENSTRUASI PADA SISWI SMA NEGERI 1 SUNGGUMINASA TAHUN 2016”

Yang akan dilaksanakan dari : Tgl. **27 September s/d 27 Oktober 2016**

Sehubungan dengan hal tersebut diatas, pada prinsipnya kami **menyetujui** kegiatan dimaksud dengan ketentuan yang tertera di belakang surat izin penelitian.

Demikian Surat Keterangan ini diberikan agar dipergunakan sebagaimana mestinya.

Diterbitkan di Makassar

Pada tanggal : 26 September 2016

A.n. GUBERNUR SULAWESI SELATAN
KEPALA BADAN KOORDINASI PENANAMAN MODAL DAERAH
PROVINSI SULAWESI SELATAN
Selaku Administrator Pelayanan Perizinan Terpadu



A. M. YAMIN, SE., MS.

Pangkat : Pembina Utama Madya

Nip : 19610513 199002 1 002

Tembusan Yth

1. Dekan Fak. Kedokteran dan Ilmu Kesehatan UIN Alauddin Makassar di Makassar;
2. *Pertinggal.*

SIMAP BKPM 29-09-2016



Jl. Bougenville No.5 Telp. (0411) 441077 Fax. (0411) 448936
Website : <http://p2tbkpm.sulselprov.go.id> Email : p2t_provsel@yahoo.com
Makassar 90222





PEMERINTAH KABUPATEN GOWA
BADAN KESATUAN BANGSA DAN POLITIK

Jln. Masjid Raya No. 30. Telepon. 884637. Sungguminasa – Gowa

Sungguminasa, 04 Oktober 2016

K e p a d a

Nomor : 070/ /BKB.P/2016

Yth. Ka. SMA Negeri 1 Sungguminasa

Lamp : -

Perihal : Rekomendasi Penelitian

Di

T e m p a t

Berdasarkan Surat Badan Koordinasi Penanaman Modal Daerah Provinsi Sul-Sel Nomor: 13075/S.01.P/P2T/09/2016 tanggal 26 September 2016 tentang Rekomendasi Penelitian.

Dengan ini disampaikan kepada Bapak/Ibu bahwa yang tersebut di bawah ini:

Nama : **Nur Rahmawaty Agra**
Tempat/Tanggal Lahir : Ujung Pandang, 13 Januari 1995
Jenis kelamin : Perempuan
Pekerjaan : Mahasiswa (D3)
Alamat : BTN Gowa Lestari Blok E No.4

Bermaksud akan mengadakan Penelitian/Pengumpulan Data dalam rangka penyelesaian Laporan di wilayah/tempat Bapak/Ibu yang berjudul: **“GAMBARAN PENGETAHUAN REMAJA PUTRI TENTANG PERSONAL HYGIENE SAAT MENSTRUASI PADA SISWI SMA NEGERI 1 SUNGGUMINASA TAHUN 2016.”**

Selama : 27 September s/d 27 Oktober 2016
Pengikut : Tidak Ada

Sehubungan dengan hal tersebut di atas, maka pada prinsipnya kami dapat menyetujui kegiatan tersebut dengan ketentuan:

1. Sebelum dan sesudah melaksanakan kegiatan kepada yang bersangkutan harus melapor kepada Bupati Cq. Badan Kesatuan Bangsa dan Politik Kab.Gowa;
2. Penelitian/Pengambilan Data tidak menyimpang dari izin yang diberikan.;
3. Mentaati semua peraturan perundang-undangan yang berlaku dan mengindahkan adat istiadat setempat;
4. Menyerahkan 1 (satu) Eksemplar copy hasil penelitian kepada Bupati Gowa Cq. Kepala Badan Kesatuan Bangsa dan Politik Kab.Gowa.

Demikian disampaikan dan untuk lancarnya pelaksanaan dimaksud diharapkan bantuan seperlunya.



KAMALUDDIN SERANG, S.Sos, MM

Pangkat : Pembina Utama Muda

NIP : 19590205 198003 1 013

Tembusan

1. Bupati Gowa (sebagai laporan);
2. Kadis Diknas Olahraga dan Pemuda Kab. Gowa;
3. Dekan Fak. Kedokteran dan Ilmu Kesehatan UIN Alauddin Makassar;
4. Camat Somba Opu Kab. Gowa;
5. Yang bersangkutan;
6. Peringgal,-



PEMERINTAH KABUPATEN GOWA
DINAS PENDIDIKAN OLAH RAGA DAN PEMUDA
SMA NEGERI 1 SUNGGUMINASA

Alamat : Jl.Andi Mallombasang No.1a Telp. (0411) 861148 Sungguminasa

SURAT KETERANGAN
Nomor :210 /DIKORDA-GW/SMA.01/PG/2016

Yang bertanda tangan di bawah ini, Kepala SMA Negeri 1 Sungguminasa Kabupaten Gowa menerangkan bahwa :

N a m a : Nur Rahmawaty Agra
Tempat/Tgl.Lahir : Ujung Pandang, 13 Januari 1995
NIM : 70400113047
Program Studi : D3 / Kebidanan
Judul Skripsi : " GAMBARAN PENGETAHUAN REMAJA PUTRI TENTANG PERSONAL HYGIENE SAAT MENSTRUASI PADA SISWI SMA NEGERI 1 SUNGGUMINASA TAHUN 2016."

Berdasarkan Surat Badan Kesatuan Bangsa dan Politik Nomor : 070/2138/BKB.P/2016 tanggal 04 Oktober 2016 Perihal Izin Penelitian.

Benar yang tersebut namanya di atas telah mengadakan penelitian (mengambil data) di SMA Negeri 1 Sungguminasa Kabupaten Gowa, mengadakan penelitian mulai tanggal, 27 September s/d 27 Oktober 2016.

Demikian Surat Keterangan ini dibuat dengan sebenarnya dan diberikan kepada yang bersangkutan untuk dipergunakan sebagaimana mestinya.

ALA UDDIN
M A K A B U P A T I

Sungguminasa, 27 Oktober 2016



K e p a l a,
Dra. Hj. Andi Wartiah, M.M
NIP. 19570627 198110 2 001