

**RISIKO KESEHATAN KERJA DAN ETOS KERJA ETNIS MANDAR
(STUDI KASUS PADA PENGRAJIN PERAHU DI KABUPATEN
POLEWALI MANDAR PROVINSI SULAWESI BARAT
TAHUN 2016)**



SKRIPSI

Diajukan untuk Memenuhi Salah Satu Syarat Meraih Gelar Sarjana
Kesehatan Masyarakat Jurusan Kesehatan Masyarakat
pada Fakultas Kedokteran dan Ilmu Kesehatan
UIN Alauddin Makassar

Oleh:

AHMAD DWI FAQIEH

70200112090

**FAKULTAS KEDOKTERAN DAN ILMU KESEHATAN
UNIVERSITAS ISLAM NEGERI ALAUDDIN MAKASSAR
2017**

PERNYATAAN KEASLIAN SKRIPSI

Mahasiswa (i) yang bertanda tangan di bawah ini:

Nama : Ahmad Dwi Faqieh
NIM : 70200112090
Tempat/Tgl Lahir : Majene, 12 April 1993
Jurusan/Peminatan : Kesehatan Masyarakat/ K3
Fakultas : Kedokteran dan Ilmu Kesehatan
Alamat : Jalan Sultan Alauddin Perumahan Bumi Permata Hijau
Jalan bumi 4 Blok A5 No. 3
Judul : Risiko Kesehatan Kerja Dan Etos Kerja Etnis Mandar
(Studi Kasus Pada Pengrajin Perahu Di Kabupaten
Polewali Mandar Provinsi Sulawesi Barat Tahun 2016)

Menyatakan dengan sesungguhnya dan penuh kesadaran, bahwa skripsi ini benar adalah hasil karya sendiri. Jika dikemudian hari terbukti bahwa ia merupakan duplikat, tiruan, plagiat, atau dibuat oleh orang lain, sebagian atau seluruhnya, maka skripsi dan gelar yang diperoleh karenanya batal demi hukum.

Makassar, 18 Agustus 2017

Penyusun,

Ahmad Dwi Faqieh
NIM. 70200112090

PENGESAHAN SKRIPSI

Skrripsi yang berjudul, "Risiko Kesehatan Kerja Dan Etos Kerja Etos Etnis Mandar (Studi Kasus Pada Pengrajin Perahu Di Kabupaten Polewali Mandar Provinsi Sulawesi Barat Tahun 2016)", yang disusun oleh Ahmad Dwi Faqieh, NIM: 70200112090, mahasiswa Jurusan Kesehatan Masyarakat Fakultas Kedokteran dan Ilmu Kesehatan UIN Alauddin Makassar, telah diuji dan dipertahankan dalam sidang skripsi yang diselenggarakan pada hari Jumat, 18 Agustus 2017, dinyatakan telah dapat diterima sebagai salah satu syarat untuk memperoleh gelar Sarjana Kesehatan Masyarakat.

Makassar, 18 Agustus 2017 M
25 Dzulkaidah 1438 H

DEWAN PENGUJI

Ketua	: Dr. dr.H. Andi Armyn Nurdin, M.Sc	(.....)
Sekretaris	: Hasbi Ibrahim, SKM, M.Kes	(.....)
Pembimbing I	: Dr. Fatmawaty Mallapiang, SKM, M.Kes	(.....)
Pembimbing II	: Emmi Bujawati, SKM, M.Kes	(.....)
Penguji I	: Sudirman Nasir, S.Ked, MPH, Ph.D	(.....)
Penguji II	: Dr. Muzakkir, M.Pd.I	(.....)

Dehan Fakultas Kedokteran dan Ilmu
Kesehatan UIN Alauddin Makassar



Dr. dr.H. Andi Armyn Nurdin, M.Sc.
NIP: 19550203 198312 1 001

KATA PENGANTAR

بِسْمِ اللّٰهِ الرَّحْمٰنِ الرَّحِیْمِ

Puji syukur penulis hanturkan kepada Allah SWT atas segala rahmat dan hidayah-Nya yang telah memberikan nikmat iman, nikmat Islam dan kesempatan waktu bagi penulis dalam menyusun Skripsi ini, Shalawat beserta salam senantiasa turunkan kepada Nabi Muhammad SAW yang telah memberikan inspirasi kepada penulis sehingga dapat menyelesaikan skripsi yang berjudul “Risiko Kesehatan Kerja Dan Etos Kerja Etnis Mandar (Studi Kasus Pada Pengrajin Perahu Di Kabupaten Polewali Mandar Provinsi Sulawesi Barat Tahun 2016)”.

Penulis menyadari masih banyak kekurangan dalam menyusun skripsi ini. Namun dengan segala upaya, bantuan dan dorongan dari berbagai pihak, penulis dapat menyelesaikan skripsi ini dengan baik.

Terima kasih kepada ayahanda Muh. Taufan, SH serta ibunda Citra Dewi Azis, S.Pd yang telah melahirkan, merawat dan membesarkanku dengan pengorbanan dan usaha yang keras mulai dari mengandung hingga saat ini dengan penuh kasih sayang dan kelembutan serta penuh kesabaran dan berdoa yang tak henti-hentinya demi keberhasilan penulis, meskipun penulis telah banyak mengecewakan. Seluruh keluarga besarku dan saudara-saudaraku M. Febry Utama, SE dan Muh. Tri Warjiman yang tak henti-hentinya memberikan semangat dan dorongan serta motivasi dalam penyelesaian skripsi ini. Terutama kepada Kasmawati, SH yang tak henti-hentinya membantu dan mendorong saya dalam menyelesaikan skripsi ini. Dan gelar ini saya persembahkan untuk kalian semua.

Dalam kesempatan ini penulis menyampaikan terima kasih yang sebesar-besarnya kepada:

1. Prof. Dr. H. Musafir Pabbabari selaku Rektor UIN Alauddin Makassar.
2. Dr. dr. A. Armyn Nurdin., M.Sc selaku Dekan Fakultas Kedokteran Dan Ilmu Kesehatan UIN Alauddin Makassar.
3. Hasbi Ibrahim, SKM., M.Kes Selaku Ketua Jurusan Kesehatan Masyarakat Fakultas Kedokteran Dan Ilmu Kesehatan UIN Alauddin Makassar.
4. Ibu Dr. Fatmawaty Mallaping, SKM., M.Kes Selaku pembimbing I dan ibunda Emmi Bujawati, SKM., M.Kes selaku pembimbing II yang telah banyak meluangkan waktunya untuk membantu penulis dalam menyelesaikan skripsi ini.
5. Bapak Sudirman Nasir, S.Ked., MPH., Phd selaku penguji akademik dan bapak Dr. Muzakkir, M.Pdi selaku penguji integrasi keislaman yang telah banyak memberikan saran konstruktif.
6. Para Bapak/ Ibu Dosen dan para Staf Fakultas Kedokteran Dan Ilmu Kesehatan yang senantiasa membimbing dan mendidik di Fakultas Kedokteran Dan Ilmu Kesehatan.
7. Terima kasih kepada kakanda Muh. Ridwan Alimuddin selaku pemerhati budaya yang telah membantu dan membimbing saya sewaktu penelitian.
8. Terima kasih kepada sahabat-sahabatku (Animals Crew) yang telah memberi semangat dan dukungannya selama ini (Andi Ridho A, S.STP, Hardiansyah Putra AR, S.Farm, Mirdawati Mansyur, SE, Muh. Ridha, S.TP, Puspitasari Syam, AMD.KI, Ulung L. Lati, ST, dan Widyastuti, SKM).
9. Terima kasih kepada seluruh teman-teman Achilles seperjuangan terutama Husnul Khotima, SKM yang telah memberikan membantu dalam penyelesaian skripsi ini.
10. Terima kasih kepada seluruh keluarga besar Kesehatan Masyarakat mulai dari angkatan 2005, 2006, 2007, 2008, 2009, 2010, 2011, 2013, 2014, 2015 dan 2016

atas segala kenangan indah yang kalian torehkan dalam kehidupan saya selama bernaung di bawah ruang lingkup keluarga besar Kesehatan Masyarakat.

11. Terima kasih kepada keluarga besar HmI Komisariat Ilmu Kesehatan atas semangat dan dukungan yang di berikan kepada saya.

Kepada semua pihak yang tidak sempat penulis sebutkan satu persatu, yang telah membantu dan berpartisipasi dalam penyusunan skripsi ini. Dengan segala keterbatasan, penulis hanya bisa berdoa kepada Allah SWT agar rahmat dan hidayah-Nya senantiasa terlimpah atas mereka.

Akhirnya kepada Allah SWT jualah penulis serahkan segalanya, untuk semua itu sekali lagi penulis mengucapkan banyak terima kasih dan mudah-mudahan Allah SWT memberikan pahala yang berlipat ganda. Amin.

Billahitaufiqwalhidayah

Wassalamu Alaikum Wr. Wb.

Samata-Gowa, 18 Agustus 2017

Penulis,

UNIVERSITAS ISLAM NEGERI
ALAUDDIN
M A K A S S A R

AHMAD DWI FAQIEH

70200112090

DAFTAR ISI

HALAMAN SAMPUL	i
PERNYATAAN KEASLIAN SKRIPSI	ii
LEMBAR PENGESAHAN	iii
KATA PENGANTAR	iv
DAFTAR ISI	vii
DAFTAR TABEL	ix
DAFTAR LAMPIRAN	x
ABSTRAK	xi
BAB I PENDAHULUAN	1-12
A. Latar Belakang.....	1
B. Fokus Penelitian.....	5
C. Rumusan Masalah.....	6
D. Tujuan dan Manfaat Penelitian.....	6
E. Kajian Pustaka	7
BAB II TINJAUAN TEORITIS	13-40
A. Tinjauan Umum Kesehatan dan Keselamatan Kerja	13
B. Tinjauan Umum Risiko Kesehatan Kerja	16
C. Tinjauan Umum Etos Kerja	21
D. Tinjauan Umum Etnis Mandar.....	37

E. Kerangka Teori	39
F. Kerangka Konsep.....	40
BAB III METODOLOGI PENELITIAN	41-44
A. Jenis dan Lokasi Penelitian.....	41
B. Informan Penelitian.....	41
C. Metode Pengumpulan Data.....	42
D. Instrumen Penelitian	43
E. Teknik Pengolahan dan Analisis Data	43
F. Uji Keabsahan Data	44
G. Penyajian Data	44
BAB IV HASIL DAN PEMBAHASAN	45-79
A. Gambaran Umum Lokasi Penelitian.....	45
B. Hasil Penelitian	49
C. Pembahasan.....	66
D. Keterbatasan Penelitian.....	79
BAB V PENUTUP.....	80-81
A. Kesimpulan	80
B. Saran	81
DAFTAR PUSTAKA	82

DAFTAR TABEL

Tabel 2.1 Pergerakan Tubuh Dan Area Saat Melakukan Pekerjaan	18
Tabel 4.1 Jumlah Dusun dan Luas Wilayah	46
Tabel 4.2 Jumlah Penduduk Berdasarkan Jenis Kelamin Desa Pambusuang	46
Tabel 4.3 Kelembagaan Masyarakat Yang Terdapat Di Desa Pambusuang	49
Tabel 4.4 Karakteristik Informan	50
Tabel 4.5 Distribusi Frekuensi Msds Berdasarkan Keluhan	58
Tabel 4.6 Distribusi Frekuensi Msds Berdasarkan Intensitas	59



DAFTAR LAMPIRAN

- Lampiran 1 Dokumentasi
- Lampiran 2 Pedoman FGD
- Lampiran 3 Pedoman Wawancara
- Lampiran 4 Matriks Tabel Hasil Wawancara
- Lampiran 5 Kuesioner *Nordic Body Map* (NBM)
- Lampiran 6 Output SPSS Kuesioner *Nordic Body Map*
- Lampiran 7 Master Tabel SPSS
- Lampiran 8 Lembar Observasi
- Lampiran 9 Surat Pengantar Izin Penelitian Dari UIN Alauddin Makassar
- Lampiran 10 Rekomendasi Izin Penelitian Dari Badan Penanaman Modal Pelayanan Terpadu Satu Pintu Kab. Polewali Mandar
- Lampiran 11 Surat Keterangan Selesai Meneliti Dari Kecamatan Balanipa



**RISIKO KESEHATAN KERJA DAN ETOS KERJA ETNIS MANDAR
(STUDI KASUS PADA PENGRAJIN PERAHU DI KABUPATEN
POLEWALI MANDAR PROVINSI SULAWESI BARAT
TAHUN 2016)**

¹Ahmad Dwi Faqieh, ²Fatmawaty Mallapiang, ³Emmi Bujawati
^{1,2}Bagian Kesehatan dan Keselamatan Kerja Jurusan Kesehatan Masyarakat
UIN Alauddin Makassar,

³Bagian Epidemiologi Jurusan Kesehatan Masyarakat
UIN Alauddin Makassar

ABSTRAK

Pengrajin perahu etnis Mandar mengalami kelelahan kerja disebabkan banyaknya pekerjaan yang dilakukan berulang-ulang seperti mengangkat, mendorong dan memindahkan. Penelitian ini bertujuan untuk menganalisis risiko kesehatan kerja dan etos kerja pada pengrajin perahu etnis Mandar di Kabupaten Polewali Mandar Provinsi Sulawesi Barat. Jenis penelitian yang digunakan adalah penelitian kualitatif dengan pendekatan fenomenologi dengan metode penentuan informan menggunakan *purposive sampling*, dilakukan di Desa Pambusuang, Kec. Balanipa, Kab. Polewali Mandar. Hasil penelitian menunjukkan bahwa pengrajin perahu kurang memahami konsep Kesehatan dan Keselamatan Kerja (K3), sehingga mengalami keluhan *musculoskeletal disorders* (MSDs) yaitu kram dan kaku pada daerah lengan dan tangan, punggung dan pinggang (*low back pain*). Pengukuran keluhan MSDs menggunakan *nordic body map* menunjukkan bahwa semua pengrajin perahu (100%) mengalami keluhan MSDs yaitu leher, lengan kanan, punggung, pinggang, dan pergelangan tangan kanan. Pengendalian risiko yang dilakukan oleh pengrajin perahu adalah menggunakan alat pelindung diri dan mengetahui tentang *house keeping* di tempat kerja. Sedangkan etos kerja pada pengrajin perahu etnis Mandar baik, hal ini ditunjukkan dengan prestasi kerja yang terus meningkat, kerja sama masih dijaga dengan baik, tanggung jawab pimpinan dan karyawan baik, dan kepemimpinan bersifat edukatif. Pengrajin perahu sangat disiplin dan saling menghargai sesama pekerja. Selain itu, sikap pemimpin yang sering mengajarkan tentang pantangan (*pemali*) pada saat menyusun kayu dan melakukan ritual khusus (*barazanji*) sebelum memulai pembuatan perahu. Pengrajin perahu sangat berisiko mengalami keluhan MSDs, kurang memahami konsep K3, tetapi etos kerjanya baik. Masih perlu dilakukan sosialisasi K3 oleh petugas kesehatan setempat dan etos kerja dipertahankan.

Kata Kunci: Risiko kesehatan kerja, pengrajin perahu, etnis mandar

PENGESAHAN SKRIPSI

Skrripsi yang berjudul, "Risiko Kesehatan Kerja Dan Etos Kerja Etos Etnis Mandar (Studi Kasus Pada Pengrajin Perahu Di Kabupaten Polewali Mandar Provinsi Sulawesi Barat Tahun 2016)", yang disusun oleh Ahmad Dwi Faqieh, NIM: 70200112090, mahasiswa Jurusan Kesehatan Masyarakat Fakultas Kedokteran dan Ilmu Kesehatan UIN Alauddin Makassar, telah diuji dan dipertahankan dalam sidang skripsi yang diselenggarakan pada hari Jumat, 18 Agustus 2017, dinyatakan telah dapat diterima sebagai salah satu syarat untuk memperoleh gelar Sarjana Kesehatan Masyarakat.

Makassar, 18 Agustus 2017 M
25 Dzulkaidah 1438 H

DEWAN PENGUJI

Ketua	: Dr. dr.H. Andi Armyn Nurdin, M.Sc	(.....)
Sekretaris	: Hasbi Ibrahim, SKM, M.Kes	(.....)
Pembimbing I	: Dr. Fatmawaty Mallapiang, SKM, M.Kes	(.....)
Pembimbing II	: Emmi Bujawati, SKM, M.Kes	(.....)
Penguji I	: Sudirman Nasir, S.Ked, MPH, Ph.D	(.....)
Penguji II	: Dr. Muzakkir, M.Pd.I	(.....)

Dehan Fakultas Kedokteran dan Ilmu
Kesehatan UIN Alauddin Makassar



Dr. dr.H. Andi Armyn Nurdin, M.Sc.
NIP: 19550203 198312 1 001

BAB I

PENDAHULUAN

A. Latar Belakang

Jumlah penduduk dari tahun ke tahun semakin meningkat. Tidak hanya jumlah penduduk saja yang meningkat, namun beriringan dengan hal itu, tenaga kerja atau jumlah penduduk yang bekerja pun juga semakin meningkat seiring dengan pergantian tahun. Para pekerja tersebut bekerja pada berbagai macam jenis pekerjaan, baik di sektor formal maupun informal. Hal tersebut tidak menutup kemungkinan angka kecelakaan kerja dan penyakit akibat kerja dapat meningkat seiring dengan berjalannya waktu.

Semua jenis pekerjaan akan menghasilkan kelelahan kerja yang dapat menurunkan kinerja dan menambah tingkat kesalahan kerja sehingga memberikan peluang terjadinya kecelakaan. Kelelahan akibat kerja seringkali diartikan sebagai proses menurunnya efisiensi, performa kerja, dan berkurangnya kekuatan atau ketahanan fisik tubuh untuk terus melanjutkan kegiatan yang harus dilakukan.

Beberapa penelitian terbaru telah menggambarkan adanya keluhan muskuloskeletal, menyajikan bukti bahwa banyak bagian nyeri muskuloskeletal lebih sering hadir dibandingkan bagian tunggal nyeri muskuloskeletal. Namun, sedikit yang diketahui tentang faktor-faktor penentu multimorbiditas ini, terutama tentang peran faktor pekerjaan dan terutama apa yang menentukan nyeri tunggal atau banyak bagian yang nyeri. Penelitian ini menggambarkan hubungan antara rasa sakit di bagian tubuh yang berbeda dan diselidiki faktor yang berhubungan dengan MP di pekerja dari Brasil (Fernandez, 2016).

Di Indonesia dilaporkan bahwa selama kurun waktu 5 (lima) tahun terakhir kasus kecelakaan kerja meningkat. Dari 96.314 kasus (tahun 2009), 98.715 kasus (tahun 2010), 99.491 kasus (tahun 2011), 103.074 kasus (tahun 2012), dan terus meningkat mencapai 103.285 kasus kecelakaan kerja di pada tahun 2013, di Indonesia tidak kurang dari 9 orang meninggal dunia akibat kecelakaan di tempat kerja setiap harinya (BPJS Ketenagakerjaan, 2015).

Menurut Depkes pada tahun 2008, untuk meningkatkan efisiensi dan produktivitas kerja maka pelaksanaan Keselamatan dan Kesehatan Kerja (K3) di tempat kerja harus dilaksanakan dengan baik. Salah satu bentuk upaya untuk menciptakan tempat kerja yang aman, sehat, bebas dari pencemaran lingkungan sehingga dapat mengurangi dan atau bebas dari kecelakaan kerja dan penyakit akibat kerja yang pada akhirnya dapat meningkatkan efisiensi dan produktivitas yang berujung pada keuntungan yang sebesar-besarnya bagi perusahaan. Selain faktor risiko yang disebutkan sebelumnya, beberapa faktor risiko lainnya adalah psikologis dan ergonomi. Internasional Labour Organization (ILO) mendefinisikan ergonomi sebagai penerapan ilmu biologi manusia sejalan dengan ilmu untuk mencapai penyesuaian bersama antara pekerjaan dan manusia secara optimal dengan tujuan bermanfaat demi efisiensi dan kesejahteraan.

Salah satu masalah yang terjadi di lingkungan kerja pengrajin perahu terkait hazard ergonomi adalah *musculoskeletal disorders* (MSDs). *Hazard* ergonomi merupakan salah satu potensi bahaya yang banyak dijumpai di tempat kerja khususnya pada pengrajin perahu. Hal ini disebabkan karena banyaknya pekerjaan yang dilakukan berulang-ulang seperti mengangkat, mendorong, memindahkan dan dilakukan dalam waktu yang cukup lama. Walaupun sudah banyak pengrajin yang menggunakan mesin

dalam proses kerjanya, namun dalam pelaksanaannya masih memerlukan tenaga kerja manusia untuk penanganan secara manual. Namun manusia memiliki keterbatasan-keterbatasan fisik. Keterbatasan fisik tersebut perlu menjadi pertimbangan dalam menyusun rencana kerja karena jika pekerjaan tertentu membutuhkan tenaga melebihi kapasitas fisik manusia, hal inilah yang menimbulkan faktor risiko terjadinya gangguan *musculoskeletal* (Osni, 2012).

Studi tentang MSDs pada berbagai jenis industri telah banyak dilakukan dan hasil studinya banyak yang menunjukkan bahwa bagian otot yang sering dikeluhkan adalah otot rangka (*skeletal*) yang meliputi otot bahu, leher, lengan tangan jari punggung, pinggang, dan otot-otot bagian bawah. Berdasarkan laporan dari *the Bureau of Labour Statistic* (LBS) Departemen tenaga kerja Amerika Serikat pada tahun 1982 menunjukkan bahwa hampir 20% dari seluruh kasus sakit akibat kerja dan 25% biaya kompensasi yang dikeluarkan sehubungan dengan adanya keluhan sakit pinggang. Nyeri pinggang adalah keluhan yang sering dialami oleh 50-80% penduduk negara-negara industri (Mink-1986, Kramer-1981 dalam Osni, 2012). Keluhan MSDs yang dapat terjadi di tempat kerja dikhawatirkan dapat memengaruhi etos pekerja sehingga hal ini dapat mengakibatkan menurunnya produktivitas kerja.

Menurut Kamus Besar Bahasa Indonesia 'etos' adalah pandangan hidup yang khas dari suatu golongan sosial, dan etos kerja adalah semangat kerja yang menjadi ciri khas dan keyakinan seseorang atau suatu kelompok. Sedangkan dalam pedoman penghayatan dan pengalaman pancasila, suatu etos kerja dapat dikatakan dimuat di bawah sila yang kelima, yaitu: sikap adil terhadap sesama, keseimbangan antara hak dan kewajiban, menghormati hak-hak orang lain, suka memberi pertolongan dengan

tujuan agar yang ditolong bisa berdiri sendiri, bekerja keras dan menghargai hasil karya orang lain.

Etos kerja yang baik harus selalu dibungkus dengan pengetahuan, keterampilan, teknologi, dan keinginan untuk selalu berbuat baik. Nawawi (2003) mengatakan bahwa untuk mengukur etos kerja karyawan maka diperlukan unsur-unsur dalam penilaian pelaksanaan pekerjaan yaitu kesetiaan, prestasi kerja, tanggung jawab, ketaatan, kejujuran, kerja sama, prakarsa dan kepemimpinan.

Dalam jejak sejarah di tanah Mandar ada banyak nilai-nilai yang lahir dan menjadi prinsip hidup masyarakat Mandar. Salah satu diantara sekian banyak prinsip hidup yang diturunkan oleh para leluhur itu adalah “*Pakalaqbiq to tondo dai, pakarayai sipatutta, asayangi to tondonaung*” yang maknanya seorang pemimpin itu harus menghormati orang yang di atasnya, menghargai yang setara dengannya dan menyayangi orang yang ada di bawahnya. Dari prinsip tersebut para leluhur orang Mandar mengharapkan bahwa pemimpin Mandar kedepannya adalah orang yang bermartabat (*malaqbiq*), yang dapat menghargai (*sipakaraya*) dan orang yang menyayangi rakyat yang dipimpinnya (*siamasei*). Selain ketiga nilai tersebut orang Mandar juga sangat memegang teguh nilai kejujuran (*amalappuang*) karena kejujuran merupakan sumber segala kebaikan.

Suku Mandar adalah salah satu suku bahari di nusantara yang berhadapan langsung dengan laut dalam, tanpa ada pulau yang bergugus. Teknologi kelautan mereka sudah demikian sistematis, yang merupakan warisan dari nenek moyang mereka. Mandar sebagai salah satu suku di Sulawesi Barat memiliki aneka ragam corak kebudayaan yang khas (Fibrianti, 2014).

Berdasarkan penelitian yang dilakukan oleh Muhammad Ersya Faraby (2014) tentang “Etos Kerja Pedagang Etnis Madura di Pusat Grosir Surabaya di Tinjau dari Etika Bisnis Islam” menunjukkan bahwa “hasil diperoleh benar-benar para informan berpendapat kebanyakan suku madura pedagang dalam etnis pusat grosir surabaya menafsirkan dan menerapkan etos kerja suku Madura etnis yang sulit bekerja dan mengembara, serta dalam rangka pelaksanaan islam etos kerja mereka akan tunduk dengan bisnis”.

Sehingga berdasarkan latar belakang tersebut, maka dilakukan penelitian dengan judul “Risiko Kesehatan Kerja dan Etos Kerja Etnis Mandar pada Pengrajin Perahu Di Kabupaten Polewali Mandar Provinsi Sulawesi Barat Tahun 2016”.

B. Fokus penelitian

Fokus penelitian pada penelitian ini adalah peneliti mengkaji dan memahami risiko kesehatan kerja dan etos kerja etnis Mandar pada pengrajin perahu di Kabupaten Polewali Mandar Provinsi Sulawesi Barat tahun 2016.

1. Risiko kesehatan kerja: risiko kesehatan kerja yang dimaksud dalam penelitian ini adalah keluhan *Musculoskeletal Disorder's*.
2. Pengendalian risiko: pengendalian risiko yang dimaksud dalam penelitian ini adalah 5 hirarki pengendalian risiko yaitu eliminasi, substitusi, engineering, administrasi, dan penggunaan Alat Pelindung Diri (APD). Eliminasi yaitu menghilangkan sumber bahaya karena adanya kekurangan pada desain fasilitas kerja. Jika pengendalian eliminasi tidak dapat dilakukan, maka akan ditempuh melalui pengendalian substitusi. Substitusi yaitu mengganti alat/ mesin/ bahan yang berbahaya menjadi lebih tidak berbahaya. Jika pengendalian substitusi tidak dapat dilakukan, maka akan ditempuh melalui pengendalian engineering. Pengendalian engineering yaitu memisahkan atau memodifikasi alat/ mesin

untuk mencegah terjadinya kesalahan pada pekerja dan tempat kerja menjadi lebih nyaman. Jika pengendalian *engineering* tidak dapat dilakukan, maka akan ditempuh melalui pengendalian administrasi. Pengendalian administratif yaitu peraturan-peraturan administrasi yang mengatur pekerja untuk membatasi waktu kontak dengan sumber bahaya seperti mentaati Standar Operasional Prosedur (SOP), rotasi kerja dan pemeriksaan kesehatan. Dan yang terakhir adalah Alat Pelindung Diri (APD) yaitu seperangkat alat yang digunakan oleh tenaga kerja untuk melindungi seluruh atau sebagian tubuhnya terhadap kemungkinan adanya potensi bahaya/ kecelakaan kerja.

3. Etos kerja etnis Mandar: pandangan pekerja etnis Mandar dalam bekerja perlu memerhatikan beberapa prinsip berikut yaitu kepemimpinan, tanggung jawab, kerja sama, dan prestasi kerja.

C. Rumusan Masalah

Pengrajin perahu memiliki peluang untuk berisiko terhadap penyakit akibat kerja atau kecelakaan kerja. Di mana risiko yang dapat terjadi adalah gangguan *musculoskeletal disorders* (MSDs) dan penyakit paru akibat kerja.

Berdasarkan uraian di atas, adapun rumusan masalah dalam penelitian ini adalah risiko kesehatan kerja dan etos kerja etnis Mandar pada pengrajin perahu.

D. Tujuan dan Manfaat Penelitian

1. Tujuan penelitian

a. Tujuan umum

Untuk menganalisis risiko kesehatan kerja dan etos kerja etnis Mandar pada pengrajin perahu di kabupaten Polewali Mandar Provinsi Sulawesi Barat tahun 2016.

b. Tujuan khusus

- 1) Untuk menganalisis Kesehatan dan Keselamatan Kerja pada pengrajin perahu.
- 2) Untuk menganalisis risiko kesehatan kerja pada pengrajin perahu.
- 3) Untuk menganalisis pengendalian risiko pada pengrajin perahu.
- 4) Untuk menganalisis etos kerja etnis Mandar (prestasi kerja, tanggung jawab, kepemimpinan, dan kerja sama) pada pengrajin perahu.

2. Manfaat Penelitian

a. Ilmiah

Secara ilmiah, penelitian ini dapat memberikan gambaran nyata serta menjadi penelitian percontohan bagi pengembangan keilmuan khususnya dalam program studi Kesehatan Masyarakat untuk melakukan penelitian.

b. Kegunaan Praktis

Secara praktis, diharapkan penelitian ini dapat dijadikan sebagai salah satu referensi maupun literatur bagi penelitian risiko kesehatan kerja dan etos kerja etnis Mandar pada pengrajin perahu.

c. Bagi Peneliti

Menambah pengetahuan dan wawasan bagi penulis khususnya dalam bidang risiko kesehatan kerja dan etos kerja etnis Mandar pada pengrajin perahu.

E. Kajian Pustaka

Berikut kajian beberapa penelitian yang telah dilakukan oleh penelitian sebelumnya terkait dengan Risiko Kesehatan Kerja dan Etos Kerja, yaitu:

No.	Nama Peneliti	Judul Penelitian	Karakteristik Variabel			
			Variabel	Jenis Penelitian	Sampel	Hasil
1.	Fatmawaty Mallapiang, Azriful (2013)	Hubungan Sikap Kerja dengan Keluhan Musculoskeletal pada Pekerja Bagian Produksi di PT. Maruki Internasional Indonesia	Keluhan <i>Musculoskeletal</i> , sikap kerja.	Kuantitatif, analitik <i>cross-sectional study</i>	57 pekerja di PT. Maruki Internasional Indonesia.	Hasil penelitian menunjukkan bahwa sikap kerja duduk memiliki hubungan yang signifikan dengan tingkat frekuensi keluhan musculoskeletal pada bagian punggung ($P=0,001$), leher ($P=0,031$), serta pergelangan tangan kanan dan kiri (masing-masing $P=0,000$) pekerja bagian produksi di PT. Maruki Internasional Indonesia. Sementara sikap kerja duduk memiliki hubungan yang signifikan dengan tingkat keparahan keluhan musculoskeletal pada leher, bahu kanan dan kiri, punggung, pergelangan tangan kanan dan kiri dengan masing-masing nilai $P=0,000$, dan bagian pinggang dengan nilai $P=0,001$, serta lutut kanan dan kiri dengan nilai

						P=0,002 pada pekerja PT. Maruki Internasional Indonesia.
2.	Mutia Osni (2012)	Gambaran faktor risiko ergonomi dan keluhan subjektif terhadap gangguan <i>Musculoskeletal Disorders</i> (MSDs) pada penjahit sektor informal di kawasan home industri RW6, kelurahan Cipadu, kecamatan Larangan, kota Tangerang pada tahun 2012	Postur, beban, durasi, coupling dan frekuensi kerja.	Penelitian ini merupakan penelitian deskriptif kuantitatif dengan pendekatan cross-sectional	Seluruh penjahit sektor informal yang berada di sekitar RW 6 kelurahan Cipadu, kecamatan larangan. Namun untuk populasi terjangkau atau sampel yang dipergunakan adalah pada 261 orang penjahit di 30 tempat usaha yang berbeda.	Nilai risiko ergonomi berdasarkan metode rapid entire body assessment (REBA) untuk aktivitas pekerjaan membuat dan memotong pola pakaian dengan menggunakan mesin potong memiliki skor akhir yaitu 11 dan dikategorikan sebagai pekerjaan dengan tingkat risiko ergonomi yang sangat tinggi dan perubahan postur kerja dan penerapan prinsip-prinsip ergonomi harus dilakukan dengan segera.
3.	Nurul Fibrianti (2014)	Analisis Gaya Kepemimpinan Pemerintahan Dalam Perspektif Budaya Mandar di Kabupaten Polewali Mandar	Kepemimpinan, Gaya Kepemimpinan, Budaya Mandar	Jenis penelitian kuantitatif dengan pendekatan deskriptif	Aparat pemerintahan dan masyarakat yang berlatar belakang oleh beberapa etnis yaitu mandar,	1. Gaya kepemimpinan pemerintahan di Kabupaten Polewali Mandar cenderung pada Gaya kepemimpinan Demokratis.

					bugis, mamasa dan jawa	2. Hubungan antara gaya kepemimpinan dan budaya mandar dapat tergambar dengan jelas dari sikap dan pola perilaku yang ditunjukkan baik pemimpin yang beretnis mandar maupun yang beretnis selain mandar.
4.	Murdiyono (2015)	Identifikasi Bahaya, Penilaian Dan Pengendalian Risiko Di Bengkel Pengelasan SMK	Penanganan dan penyimpanan material, penggunaan perkakas, pengamanan mesin, desian tempat kerja/ bengkel, pencahayaan, cuaca kerja, kebisingan dan getaran, fasilitas kerja dan organisasi bengkel	Penelitian deskriptif kualitatif dengan metode studi kasus	Koordinator Bengkel Pengelasan SMK N 2 Pengasih dan Guru Praktik Pengelasan SMK N 2 Pengasih	Hasil penelitian menunjukkan bahwa teridentifikasi 45 bahaya di bengkel pengelasan; penilaian risiko di bengkel pengelasan terdiri dari 38 bahaya risiko rendah dan 7 bahaya risiko sedang; pengendalian risiko yang ada di bengkel pengelasan terdiri dari 26 tindakan yang sudah direncanakan dan 19 tindakan yang belum direncanakan.
5.	Bhirawa Odie Prino	Hubungan Paparan Getaran Mesin Gerinda dengan	Umur, lama kerja, masa kerja, getaran	penelitian kuantitatif dengan	Pekerja mebel	Pekerja mebel informal di Kelurahan Bukir Kecamatan Gadingrejo Kota

	Secaria dkk (2014)	Terjadinya Keluhan <i>Hand Arm Vibration Syndrome</i> pada Pekerja Mebel Informal	mesin gerinda, keluhan <i>hand arm vibration syndrome</i>	pendekatan analitik observasional		Pasuruan, sebagian besar berada pada usia 35-44 tahun dan 45-54 tahun, mayoritas dari pekerja memiliki lama kerja >8 jam/hari, dan sebagian besar memiliki masa kerja lebih dari 3 tahun. Sedangkan hasil pengukuran besar frekuensi getaran mesin gerinda yang dihasilkan kurang dari NAB (4 m/detik ²). Berdasarkan keluhan hand arm vibration syndrome diketahui bahwa dari 77 responden, sebanyak 8 responden tidak mengalami gejala, 46 responden berada pada stadium ringan, 19 responden berada pada stadium sedang dan 4 responden berada pada stadium berat.
6.	Muhammad Ersya Faraby (2014)	Etos Kerja Pedagang Etnis Madura Di Pusat Grosir Surabaya Di tinjau Dari Etika Bisnis Islam	Kejujuran, kesadaran tentang Signifikansi sosial kegiatan bisnis, tidak melakukan sumpah palsu,	Jenis penelitian kualitatif dengan pendekatan deskriptif	Pedagang pusat grosir Surabaya "madura"	Hasil diperoleh benar-benar para informan berpendapat kebanyakan suku madura pedagang dalam etnis pusat grosir surabaya menafsirkan dan menerapkan etos kerja suku madura etnis yang sulit bekerja dan mengembara,

			<p>ramah-tamah, Tidak boleh menjelekkan bisnis orang lain, Takaran, ukuran, dan timbangan yang benar, bisnis tidak boleh mengganggu kegiatan ibadah kepada Allah SWT, dan bisnis yang dilaksanakan bersih dari unsur riba.</p>			<p>serta dalam rangka pelaksanaan islam etos kerja mereka akan tunduk dengan bisnis.</p>
--	--	--	--	--	--	--

BAB II

TINJAUAN TEORITIS

A. Tinjauan Umum Kesehatan dan Keselamatan Kerja

1. Definisi Kesehatan dan Keselamatan Kerja

Keselamatan dan Kesehatan Kerja merupakan hal yang penting bagi perusahaan karena dampak terjadinya suatu kecelakaan kerja tidak hanya merugikan karyawan, tetapi juga perusahaan secara langsung maupun tidak langsung. Terdapat beberapa pengertian tentang Kesehatan dan Keselamatan Kerja yang didefinisikan oleh banyak ahli. Pada dasarnya, definisi tersebut mengarah pada interaksi pekerja dengan mesin atau peralatan yang digunakan, interaksi pekerja dengan lingkungan kerja, dan interaksi pekerja dengan mesin dan lingkungan kerja. Keselamatan kerja berarti proses merencanakan dan mengendalikan situasi yang berpotensi menimbulkan kecelakaan kerja melalui penyiapan prosedur operasi standar yang menjadi acuan dalam bekerja. Keselamatan dan kesehatan kerja merupakan salah satu aspek perlindungan tenaga kerja yang diatur dalam Undang-Undang Nomor 13 tahun 2003.

Keselamatan dan kesehatan kerja adalah suatu pemikiran dan upaya untuk menjamin keutuhan dan kesempurnaan baik jasmaniah maupun rohaniah tenaga kerja pada khususnya, dan manusia pada umumnya, hasil karya dan budaya untuk menuju masyarakat adil dan makmur. Menurut Suma'mur (1981:2), keselamatan kerja merupakan rangkaian usaha untuk menciptakan suasana kerja yang aman dan tentram bagi para karyawan yang bekerja di perusahaan yang bersangkutan. Jadi, Kesehatan dan Keselamatan Kerja tidak selalu membicarakan masalah keamanan fisik pekerja, tetapi menyangkut berbagai unsur dan pihak (Dani Sucipto, 2014).

2. Fungsi Kesehatan dan Keselamatan Kerja

a. Fungsi dari Kesehatan Kerja

- 1) Identifikasi dan melakukan penilaian terhadap risiko dari bahaya kesehatan di tempat kerja.
- 2) Memberikan saran terhadap perencanaan dan pengorganisasian dan praktek kerja termasuk desain tempat kerja.
- 3) Memberikan saran, informasi, pelatihan dan edukasi tentang kesehatan kerja dan APD.
- 4) Melaksanakan survailen terhadap kesehatan kerja.
- 5) Terlibat dalam proses rehabilitasi.
- 6) Mengelola P3K dan tindakan darurat (Dani Sucipto, 2014).

b. Fungsi dari Keselamatan Kerja

- 1) Antisipasi, identifikasi dan evaluasi kondisi dan praktek berbahaya.
- 2) Buat desain pengendalian bahaya, metode, prosedur dan program.
- 3) Terapkan, dokumentasikan dan informasikan rekan lainnya dalam hal pengendalian bahaya dan program pengendalian bahaya.
- 4) Ukur, periksa kembali keefektivitas pengendalian bahaya dan program pengendalian bahaya (Dani Sucipto, 2014).

Menurut ahli K3 sebagian besar kecelakaan disebabkan atau bersumber dari faktor manusia dengan tindakan tidak aman (*unsafe act*). Karena itu banyak pendekatan K3 dikembangkan untuk mengendalikan faktor manusia tersebut.

Dengan melakukan pendekatan manusia (*human approach*) diharapkan angka kecelakaan dapat ditekan. Namun dalam praktik, aspek manusia sering sekadar menjadi kambing hitam untuk setiap kecelakaan yang terjadi. Sering kali jika terjadi

kecelakaan dituding karena kesalahan manusia seperti tidak hati-hati, sembrono, dan tindakan tidak aman lainnya.

Oleh karena itu, dalam pendekatan K3, aspek manusia dengan perilaku tidak aman ini menjadi salah satu pokok perhatian. Namun demikian, sering timbul pertanyaan mengapa seseorang melakukan tindakan tidak aman? Dengan mempelajari fenomena ini dapat dilakukan upaya pencegahan yang efektif dan tepat sasaran.

Tindakan tidak aman dari seorang manusia timbul karena 3 faktor yaitu:

- 1) Seseorang melakukan tindakan tidak aman karena tidak tahu. Yang bersangkutan tidak mengetahui tentang bahaya, peraturan atau cara kerja yang aman sehingga melakukan kesalahan dalam menjalankan aktivitasnya yang berakhir dengan kecelakaan.
- 2) Faktor kedua adalah karena tidak mampu yang berkaitan dengan kapasitas atau kompetensi dalam menjalankan pekerjaan. Yang bersangkutan telah mengetahui bagaimana melakukan pekerjaan. Yang bersangkutan telah mengetahui bagaimana melakukan pekerjaan dengan baik dan benar, namun kemampuan, yang berkaitan dengan fisik, teknis, dan non teknis tidak mendukung. Sebagai contoh seorang pekerja ditugaskan memindahkan sebuah peti seberat 100 kg. Yang bersangkutan mengetahui bagaimana cara mengangkatnya dengan benar dan aman. Namun fisiknya tidak mampu mengangkat beban seberat 100 kg sehingga melakukannya dengan cara tidak aman yang berujung kecelakaan. Contoh lain seorang operator telah mengetahui bagaimana cara menjalankan mesin, namun karena belum pernah melakukannya, yang bersangkutan membuat kesalahan dan berakhir dengan kecelakaan.

3) Faktor ketiga adalah karena tidak mau. Yang bersangkutan telah mengetahui dan mampu melakukan pekerjaan dengan baik dan benar. Namun yang bersangkutan tidak mau melakukannya sesuai prosedur sehingga terjadi kecelakaan. Faktor ini berkaitan dengan perilaku dan kepedulian tentang K3.

Ketiga faktor tersebut yang menyangkut pengetahuan (*knowledge*), kompetensi (*skill*), dan perilaku (*attitude*) merupakan persyaratan utama untuk bekerja dengan aman dan selamat. Karena itu, OHSAS 18001, menepatkan elemen ini sebagai salah satu persyaratan keberhasilan penerapan K3 dalam organisasi (Ramli, 2009).

B. Tinjauan umum Risiko Kesehatan Kerja

Bahaya merupakan segala kondisi yang dapat merugikan baik cedera atau kerugian lainnya, atau bahaya adalah sumber, situasi atau tindakan yang berpotensi menciderai manusia atau sakit penyakit atau kombinasi dari semuanya (menurut OHSAS 18001:2007) sedangkan risiko adalah tingkat kemungkinan terjadinya insiden/kecelakaan karena terpapar dari sumber bahaya.

Adapun risiko/ bahaya pada pengrajin perahu adalah keluhan *musculoskeletal disorders* (MSDs). Kata ergonomi berasal dari kata Yunani: *ergon* (kerja) dan *nomos* (peraturan, hukum). Pada berbagai negara digunakan istilah yang berbeda seperti, *arbeitswissenschaft* di Jerman, *human factor engineering* atau *personal research* di Amerika Utara. Ergonomi adalah penerapan ilmu-ilmu biologis tentang manusia bersama-sama dengan ilmu-ilmu teknik dan teknologi untuk mencapai penyesuaian satu sama lain secara optimal dari manusia terhadap pekerjaannya, yang manfaat daripadanya diukur dengan efisiensi dan kesejahteraan kerja. Tidak jarang pula kepada ergonomi diberikan pengertian sebagai ilmu tentang bekerja (*study of work*) atau ilmu

tentang kerja. Untuk ergonomi, di Indonesia digunakan pula istilah tata karya atau tata kerja (Suma'mur, 2009).

Untuk mengkaji kesesuaian antara pekerja dengan pekerjaannya, maka sudah seharusnya ahli ergonomi mempertimbangkan beberapa aspek, aspek tersebut adalah:

- 1) Pekerjaan yang sedang dilakukan dan tuntutan pekerjaan;
- 2) Peralatan yang digunakan (ukuran, bentuk, dan bagaimana peralatan tersebut cocok dengan tugasnya;
- 3) Informasi yang digunakan (bagaimana informasi tersebut dihadirkan, diakses, dan diubah);
- 4) Lingkungan fisik (suhu, kelembaban, pencahayaan, kebisingan, getaran) dan lingkungan sosial (seperti kerja sama tim dan manajemen yang mendukung).

Ahli ergonomi mempertimbangkan semua aspek fisik seseorang, seperti;

- 1) Ukuran dan bentuk tubuh';
- 2) Kebugaran dan kekuatan;
- 3) Postur;
- 4) Indera manusia, terutama penglihatan, pendengaran dll;
- 5) Ketegangan pada otot-otot, jaringan, kegelisahan, dll (Fatmawaty, 2013).

Keluhan *musculoskeletal* adalah keluhan pada bagian-bagian otot *skeletal* yang dirasakan oleh seseorang mulai dari keluhan ringan sampai sangat sakit. Apabila seseorang menerima menerima beban statis secara berulang dan dalam waktu yang lama, karena dapat menyebabkan keluhan berupa kerusakan pada sendi, ligament dan tendon. Keluhan hingga kerusakan inilah yang biasanya diistilahkan dengan keluhan *musculoskeletal disorders* (MSDs) atau cedera pada sistem *musculoskeletal* (Granjean dalam Fatmawaty, 2013).

Secara garis besar, keluhan otot dapat dikelompokkan menjadi dua, yaitu:

- 1) Keluhan sementara (*reversible*), yaitu keluhan otot yang terjadi pada saat otot menerima beban statis, namun demikian keluhan tersebut akan segera hilang apabila pembebanan dihentikan.
- 2) Keluhan menetap (*persistent*), yaitu keluhan otot yang bersifat menetap. Walaupun pembebanan kerja telah dihentikan, namun rasa sakit pada otot masih berlanjut (Siska, 2012).

Ada dua aspek postur tubuh yang memberikan kontribusi atas gangguan MSDs akibat kerja, termasuk pekerjaan yang bersifat repetitif (pekerjaan berulang) (Aryanto, 2008). Faktor pertama adalah posisi dari bagian tubuh saat melakukan pekerjaan.

Tabel 2.1 Pergerakan tubuh dan area saat melakukan pekerjaan

Pergerakan Tubuh	Area
Repetitif, pergerakan horizontal atau vertikal dari pergelangan tangan pada jangkauan yang ekstrim	Pergelangan dan telapak tangan
Menggerakkan jari saat pergelangan tangan berada pada posisi ekstrim	Pergelangan dan telapak tangan
Repetitif bending pada siku dari posisi normalnya	Siku tangan
Memutar pergelangan tangan dan lengan bawah	Siku tangan
Menggapai lebih dari level pundak	Leher dan pundak
Menggapai dibelakang punggung	Leher dan pundak
Menggapai jauh ke depan tubuh	Leher dan pundak
Memutar lengan	Leher dan pundak

Faktor kedua yang memberikan kontribusi atas gangguan MSDs adalah posisi leher dan pundak yang tetap. Otot di pundak dan leher akan senantiasa menstabilkan posisi tubuh selama pekerjaan dilakukan. Kontraksi otot yang terjadi akan menekan

pembuluh darah dan dapat menyebabkan terganggunya peredaran darah dan dapat menyebabkan terjadinya kelelahan (*fatigue*) meskipun leher dan bahu tidak bergerak. Jenis keluhan *musculoskeletal disorders* (MSDs) yang sering terjadi, gejalanya, dan jenis pekerjaan yang berisiko menimbulkan MSDs adalah sebagai berikut:

a) *Hand-Arm Vibration Syndrome* (HAVS)

Hand-Arm Vibration Syndrome (HAVS) adalah gangguan pada pembuluh darah dan saraf pada jari yang disebabkan oleh getaran alat atau bagian permukaan benda yang bergetar dan mentebat langsung ke tangan. Dikenal juga sebagai getaran yang menyebabkan *white finger*, *traumatic vasospastic disease* atau fenomena *Raynauds* kedua. Gejala yang sering muncul adalah mati rasa, gatal-gatal, dan putih pucat pada jari, lebih lanjut dapat menyebabkan berkurangnya sensitivitas terhadap panas dan dingin. Gangguan ini berpotensi menyerang pekerja seperti pekerja konstruksi, petani/ pekerja lapangan, perusahaan *automobile* dan supir truk, penjahit, pengebor, pekerjaan memalu, gerinda, penyangga atau penggosok lantai (Fatmawaty, 2013).

Allah SWT menerangkan bahwa apa yang menimpa manusia di dunia berupa bencana penyakit dan lain-lainnya adalah berasal dari diri mereka sendiri, perbuatan maksiat yang telah dilakukannya dan dosa yang telah dikerjakannya. Allah SWT, berfirman dalam Al-quran surah Ash-Shura/42:30 yang berbunyi:

وَمَا أَصَابَكُمْ مِّنْ مُّصِيبَةٍ فِيمَا كَسَبَتْ أَيْدِيكُمْ وَيَعْفُوا عَنْ كَثِيرٍ ۝۳۰

Terjemahnya:

“Dan musibah apapun yang menimpa kamu adalah karena perbuatan tanganmu sendiri, dan Allah memaafkan sebagian besar (dari kesalahan-kesalahanmu)” (Kementrian Agama RI, 2012).

Musibah apapun yang menimpa manusia, sesungguhnya itu hanya karena ulah keburukan kalian sendiri.

(Dan apa saja yang menimpa kalian) khitab (yang menjadi sasaran) ini ditunjukkan kepada orang-orang mukmin (berupa musibah) berupa malapetaka dan kesengsaraan (maka adalah karena perbuatan tangan kalian sendiri) artinya, sebab dosa-dosa yang telah kalian lakukan sendiri. Diungkapkan bahwa dosa-dosa tersebut dikerjakan oleh tangan mereka, hal ini mengingatkan bahwa kebanyakan pekerjaan manusia itu dilakukan oleh tangan (dan Allah SWT memaafkan sebagian besar) dari dosa-dosa tersebut, karena itu Dia tidak membalasnya. Allah SWT Maha Mulia dari melipat gandakan pembalasan-Nya di akhirat. Adapun mengenai musibah yang menimpa kepada orang-orang yang tidak berdosa di dunia, dimaksudkan untuk mengangkat derajatnya di akhirat kelak (Shihab, 2002).

b) *Low Back Pain Syndrome* (LBP)

Low Back Pain Syndrome (LBP) adalah bentuk umum dari sebagian besar kondisi patologis yang memengaruhi tulang, tendon, saraf, ligament, dan tulang belakang. Gejala yang sering muncul adalah sakit dibagian tertentu yang dapat mengurangi pergerakan tulang belakang yang ditandai oleh kejang otot. Sakit dari tingkat menengah sampai yang parah dan menjalar sampai ke kaki. Sulit berjalan normal dan pergerakan tulang belakang menjadi berkurang. Sakit ketika mengendarai mobil, batuk atau mengganti posisi. Gangguan ini berpotensi terhadap pekerja seperti pekerja lapangan atau bukan lapangan, pelayan, operator, teknisi dan manajernya, sales, pekerjaan yang berhubungan dengan tulis menulis atau pengetikan, supir truk, pekerjaan manual *handling*, penjahit dan perawat (Fatmawaty, 2013).

c) *Tendinitis* dan *Tendosynovitis*

Tendinitis adalah peradangan pada tendon, adanya struktur ikatan yang melekat pada masing-masing bagian otot dari otot ke tulang. Sedangkan *Tendosynovitis* adalah peradangan tendon yang juga melibatkan synovium (perlindungan tendon dan pelumasnya). Kedua penyakit ini dapat menyebabkan gejala seperti pegal, sakit pada bagian tertentu khususnya ketika bergerak aktif seperti pada siku dan lutut yang disertai dengan pembengkakan, kemerah-merahan, terasa terbakar, sakit dan membengkak ketika bagian tubuh tersebut beristirahat. Pekerjaan yang berpotensi terkena penyakit ini adalah industri perakitan, *automobile*, pengemasan makanan, juru tulis, sales, dan manufaktur (Fatmawaty, 2013).

C. Tinjauan Umum Etos Kerja

1. Definisi Etos kerja

Etos kerja adalah suatu pandangan dan sikap suatu bangsa atau satu umat terhadap kerja. Pandangan dan sikap itu, melihat kerja sebagai suatu hal yang luhur untuk eksistensi manusia, maka etos kerja itu akan tinggi. Sebaliknya kalau melihat kerja sebagai suatu hal tak berarti untuk kehidupan manusia, apalagi kalau sama sekali tidak ada pandangan dan sikap terhadap kerja, maka etos kerja itu dengan sendirinya rendah. Oleh sebab itu untuk menimbulkan pandangan dan sikap yang menghargai kerja sebagai sesuatu yang luhur, diperlukan dorongan atau motivasi (Hamid, 2003).

Etos kerja merupakan suatu pandangan atau sikap suatu bangsa atau umat terhadap kerja bila individu dalam komunitas memandang kerja sebagai suatu hal yang luhur bagi eksistensi manusia, maka etos kerjanya akan cenderung tinggi. Sebaliknya

sikap dan pandangan terhadap kerja sebagai sesuatu yang bernilai rendah bagi kehidupan, maka etos kerja dengan sendirinya akan rendah (Anoraga, 2009).

Al-qur'an telah mengingatkan bahwa bekerjalah kamu, Allah SWT telah berfirman dalam surah Al-Taubah 9:105 yang berbunyi:

وَقُلْ أَعْمَلُوا فَسَيَرَى اللَّهُ عَمَلَكُمْ وَرَسُولُهُ وَالْمُؤْمِنُونَ وَسَتُرَدُّونَ إِلَىٰ عِلْمِ
الْغَيْبِ وَالشَّهَادَةِ فَيُنَبِّئُكُم بِمَا كُنتُمْ تَعْمَلُونَ ١٠٥

Terjemahnya:

“Dan Katakanlah: "Bekerjalah kamu, maka Allah dan Rasul-Nya serta orang-orang mukmin akan melihat pekerjaanmu itu, dan kamu akan dikembalikan kepada (Allah) Yang Mengetahui akan yang ghaib dan yang nyata, lalu diberitakan-Nya kepada kamu apa yang telah kamu kerjakan” (Kementerian Agama RI, 2012).

Katakanlah, wahai Muhammad SAW bahwa Allah menerima taubat, dan katakanlah juga: bekerjalah kamu, demi Allah semata dengan aneka amal yang saleh dan bermanfaat, baik untuk diri kamu maupun untuk masyarakat umum, maka Allah akan melihat, yakni menilai dan memberi ganjaran amal kamu itu, dan Rasul-Nya serta orang-orang mukmin akan melihat dan menilainya juga, kemudian menyesuaikan perlakuan mereka dengan amal kamu itu dan selanjutnya kamu akan dikembalikan melalui kematian kepada Allah SWT Yang Maha Mengetahui yang gaib dan yang nyata, lalu diberikan-Nya kepada kamu sanksi dan ganjaran atas apa yang telah kamu kerjakan, baik yang tampak ke permukaan maupun yang kamu sembunyikan dalam hati (Shihab, 2002).

Al-qur'an juga menjelaskan bahwa berlaku lemah lembutlah terhadap sesama manusia sebagaimana firman Allah SWT dalam surah Ali-Imran 3:159 yang berbunyi:

فَبِمَا رَحْمَةٍ مِّنَ اللَّهِ لِنْتَ لَهُمْ وَلَوْ كُنْتَ فَظًّا غَلِيظَ الْقَلْبِ لَانفَضُّوا مِنْ حَوْلِكَ
فَاعْفُ عَنْهُمْ وَاسْتَغْفِرْ لَهُمْ وَشَاوِرْهُمْ فِي الْأَمْرِ فَإِذَا عَزَمْتَ فَتَوَكَّلْ عَلَى اللَّهِ إِنَّ
اللَّهَ يُحِبُّ الْمُتَوَكِّلِينَ ١٥٩

Terjemahnya:

“Maka disebabkan rahmat dari Allah SWT-lah kamu berlaku lemah lembut terhadap mereka, sekiranya kamu bersikap keras dan berhati kasar tentulah mereka menjauhkan diri dari sekelilingmu. Karena itu maafkanlah mereka, mohonkan ampunan bagi mereka, dan bermusyawarahlah dengan mereka dalam urusan itu, dan apabila kamu telah membulatkan tekad maka berdakwahlah kepada Allah swt, sesungguhnya Allah menyukai orang-orang yang bertawakkal kepada-Nya” (Kementerian Agama RI, 2012).

Pada ayat ini Allah memuji akhlak nabi Muhammad SAW yang tinggi dalam memimpin masyarakat Islam. Meskipun dalam keadaan genting, seperti terjadinya pelanggaran-pelanggaran yang dilakukan oleh sebagian kaum muslimin pada peperangan uhud sehingga menyebabkan kaum muslimin menderita kekalahan, tetapi Rasulullah tetap bersikap lemah lembut dan tidak marah terhadap yang melanggar itu, bahkan memaafkannya dan memohonkan untuk mereka ampunan dari Allah SWT andaikan nabi Muhammad SAW bersikap keras dan berhati kasar tentulah mereka akan menjauhkan diri dari beliau.

Di samping itu, Rasulullah selalu bermusyawarah dengan mereka dalam segala hal, apalagi dalam urusan peperangan. Oleh karena itu kaum muslimin patuh melaksanakan keputusan-keputusan musyawarah itu karena keputusan itu merupakan keputusan mereka sendiri bersama Rasulullah. Mereka tetap berjuang dan berjihad di jalan Allah dengan tekad yang bulat tanpa menghiraukan bahaya dan kesulitan yang mereka hadapi.

Al-khuli dalam kitabnya *al-Adab an-Nabawi* mengemukakan bahwa dari berbagai cara untuk memperoleh harta yang diutarakan di atas maka cara yang lebih

utama adalah usaha yang dilakukan dengan tangan sendiri. Hal ini dinyatakan Nabi SAW dalam hadis yang lain, dari Miqdam r.a yang diriwayatkan oleh Bukhari, Abu Daud, Nasa'i dan perawi hadist lainnya, bahwa Nabi SAW bersabda:

مَا أَكَلَ أَحَدٌ طَعَامًا قَطُّ خَيْرًا مِنْ أَنْ يَأْكُلَ مِنْ عَمَلٍ بِيَدِهِ، وَأَنَّ النَّبِيَّ اللَّهَ دَاوُدَ عَلَيْهِ السَّلَامُ كَانَ يَأْكُلُ مِنْ عَمَلٍ يَدِهِ

Artinya:

“Tidaklah seseorang makan sesuatu makanan lebih baik daripada ia makan dari hasil kerja tangannya sendiri, dan sesungguhnya Nabi Daud a.s adalah makan dari hasil kerja tangannya sendiri.

Seseorang berusaha untuk memenuhi kebutuhan hidupnya dengan cara bekerja keras menggunakan tangannya sendiri, memeras keringat dan energy dari badannya kemudian memakan hasilnya, sudah tentu lebih baik dari makanan hasil dari yang baersumber peninggalan warisan, pemberian atas kemurahan seseorang atau sedekah yang diberikan kepadanya karena belas kasihan. Karena usaha seseorang mencari nafkah dengan memeras tenaga, mencururkan keringat itu akan berfaedah sehingga kalau ia makan apa yang dimakannya menjadi terasa enak, dan makanan itu dicerna dengan cepat dan mudah oleh pencernaan sehingga berguna bagi kesehatan tubuh. Demikianlah dijelaskan Al-khuli dalam mensyarahkan hadis ini.

2. Prestasi Kerja

a) Definisi Prestasi Kerja

Menurut Prabu dalam Sutrisno (2009) menyatakan bahwa prestasi kerja adalah hasil kerja secara kualitas dan kuantitas yang dicapai oleh seseorang pegawai dalam melaksanakan tugas sesuai tanggung jawab yang diberikan kepada pegawai tersebut. Sedangkan menurut Hasibuan dalam Sutrisno (2009) menyatakan bahwa prestasi kerja adalah suatu hasil kerja yang dicapai seseorang dalam melaksanakan tugas-tugas yang

dibebankan kepada pegawai yang didasarkan atas kecakapan, pengalaman, dan kesungguhan serta waktu.

b) Faktor-Faktor yang memengaruhi Prestasi Kerja

Faktor-faktor penentu pencapaian prestasi kerja atau kinerja individu dalam organisasi menurut Anwar Prabu Mangkunegara (2005) adalah sebagai berikut:

1. Faktor Individu

Secara psikologis, individu yang normal adalah individu yang memiliki integritas yang tinggi antara fungsi psikis (rohani) dan fisiknya (jasmaniah). Dengan adanya integritas yang tinggi antara fungsi psikis dan fisik, maka individu tersebut memiliki konsentrasi diri yang baik. Konsentrasi yang baik ini merupakan modal utama individu manusia untuk mampu mengelola dan mendayagunakan potensi dirinya secara optimal dalam melaksanakan kegiatan atau aktivitas kerja sehari-hari dalam mencapai tujuan organisasi (Mangkunegara, 2005).

2. Faktor Lingkungan Organisasi

Faktor lingkungan kerja organisasi sangat menunjang bagi individu dalam mencapai prestasi kerja. Faktor lingkungan organisasi yang dimaksud antara lain uraian jabatan yang jelas, otoritas yang memadai, target kerja yang menantang, pola komunikasi kerja efektif, hubungan kerja harmonis, iklim kerja respek dan dinamis, peluang berkarier dan fasilitas kerja yang relatif memadai (Mangkunegara, 2005).

Pengukuran prestasi kerja diarahkan pada enam aspek yang merupakan bidang prestasi kunci bagi perusahaan yang bersangkutan, yaitu:

- a) Hasil kerja. Tingkat kuantitas maupun kualitas yang telah dihasilkan dan sejauh mana pengawasan dilakukan.

- b) Pengetahuan pekerjaan. Tingkat pengetahuan yang terkait dengan tugas pekerjaan yang akan berpengaruh langsung terhadap kuantitas dan kualitas dari hasil kerja.
- c) Inisiatif. Tingkat inisiatif selama melaksanakan tugas pekerjaan khususnya dalam hal penanganan masalah-masalah yang timbul.
- d) Kecekatan mental. Tingkat kemampuan dan kecepatan dalam menerima instruksi kerja dan menyesuaikan dengan cara kerja serta situasi kerja yang ada.
- e) Sikap. Tingkat semangat kerja serta sikap positif dalam melaksanakan tugas pekerjaan.
- f) Disiplin waktu dan absensi. Tingkat ketepatan waktu dan tingkat kehadiran.

Dari uraian tersebut diatas, maka dapatlah disimpulkan bahwa pembahasan masalah keberhasilan kerja atau prestasi kerja haruslah dilihat dari dua sudut pandang, yaitu harus dilihat aspek-aspek yang menyangkut kriteria pengukuran keberhasilan kerja yang merupakan sasaran akhir dari pelaksanaan suatu pekerjaan dan perilaku dari individu itu sendiri dalam usahanya untuk mencapai keberhasilan sesuai dengan standar yang telah ditetapkan. Perilaku itu sendiri dipengaruhi oleh dua variabel utama yang individual dan situasional (Sutrisno, 2009).

c) Tujuan Penilaian Prestasi

Penilaian prestasi merupakan sebuah proses formal untuk melakukan peninjauan kembali dan evaluasi prestasi kerja seseorang secara periodik. Proses penilaian prestasi ditujukan untuk memahami prestasi kerja seseorang. Tujuan ini memerlukan suatu proses, yaitu serangkaian kegiatan yang saling berkaitan. Kegiatan-kegiatan itu terdiri dari identifikasi, observasi, pengukuran dan pengembangan hasil kerja karyawan dalam sebuah organisasi (Panggabean, 2002).

Walaupun diakui bahwa penilaian prestasi kerja banyak manfaatnya, namun masih banyak pimpinan yang tidak bersedia melakukannya. Adapun yang menyebabkannya antara lain:

- 1) Pihak penilai tidak merasa memiliki. Perasaan ini muncul karena mereka tidak dilibatkan dalam menentukan sistem penilaian, tidak dilatih untuk dapat menggunakan sistem yang ada, dan usulan mereka terhadap sistem yang ada tidak diperhitungkan.
- 2) Pimpinan enggan untuk memberikan nilai yang buruk kepada karyawan mereka, khususnya kepada orang yang mereka sukai secara pribadi.
- 3) Jika hasil penilaiannya buruk, pihak karyawan tidak mau menerimanya. Penilaian yang buruk cenderung menimbulkan reaksi untuk bertahan atau bermusuhan daripada untuk mendorong meningkatkan prestasi karyawan.

Selain itu, pimpinan maupun bawahan menyadari penilaian yang buruk memengaruhi karir seseorang. Dalam kenyataannya proses penilaian prestasi tidak dimanfaatkan untuk menentukan kebijaksanaan dalam pemberian penghargaan. Pimpinan ragu-ragu untuk memberikan penilaian yang buruk karena takut dinilai tidak mampu untuk memilih dan mengembangkan karyawan.

Job-related (pekerjaan), berarti bahwa sistem menilai perilaku kritis yang mewujudkan keberhasilan perusahaan. Adapun suatu sistem disebut praktis bila dipahami atau dimengerti oleh para penilai dan karyawan. Evaluasi prestasi kerja memerlukan standar-standar pelaksanaan kerja, dengan mana prestasi kerja diukur. Agar efektif, standar hendaknya berhubungan dengan hasil-hasil yang diinginkan pada setiap pekerjaan. Lebih lanjut, evaluasi prestasi kerja juga memerlukan ukuran-ukuran prestasi kerja yang dapat diandalkan (Sutrisno, 2009).

3. Tanggung Jawab

Tanggung jawab K3 menyentuh segala elemen dalam perusahaan. Apabila setiap unsur menjalankan peran dan tanggung jawabnya dengan baik. Maka akan tercipta perkembangan yang terus-menerus (Hasbi, 2013).

a) Tanggung Jawab Manajemen/ Supervioser

Memastikan pekerja menggunakan alat pelindung diri sesuai dengan persyaratan dan memberikan pemahaman pada pekerja tentang potensi bahaya yang dapat terjadi di tempat kerja (Hasbi, 2013).

b) Tanggung Jawab Pekerja

Tidak memindahkan atau menggunakan secara tidak benar berbagai peralatan perlindungan/pengendali yang dipersyaratkan oleh peraturan, undang-undang, organisasi, Tidak mengoperasikan peralatan apapun yang dapat menimbulkan bahaya bagi pekerja dan sebaiknya melaporkan pada manajemen kondisi ketidak sesuaian apapun yang terjadi di tempat kerja (Hasbi, 2013).

c) Tanggung Jawab Wakil/ Tim Pengurus K3

Mengidentifikasi situasi yang dapat menjadi sumber bahaya atau kecelakaan, merekomendasikan bagi pekerja, manajemen puncak, pihak terkait untuk terlibat dalam K3. Ketersediaan informasi bagi semua pihak tentang identifikasi bahaya yang berpotensi terjadi atau sedang terjadi, menerima informasi dari pihak manapun tentang bahaya yang dapat terjadi atau yang sedang terjadi terkait dengan material, proses, prosedur atau kondisi yang sama dari organisasi lain. Investasi terhadap kecelakaan yang timbul dalam melakukan inspeksi terhadap mesin, peralatan atau material yang terkait dengan kecelakaan tersebut dapat melakukan penanggulangan segera jika terjadi

kecelakaan kerja dan menghubungi pihak luar seperti kepolisian pemadam kebakaran, rumah sakit untuk meminta pertolongan (Hasbi, 2013).

4. Kepemimpinan

a) Definisi Kepemimpinan

Pada 60 tahun terakhir, sebanyak 65 sistem klarifikasi yang berbeda telah dikembangkan untuk menetapkan dimensi kepemimpinan. Sejumlah definisi melihat kepemimpinan sebagai fokus proyek kelompok. Pemimpin pun membentuk keinginan kelompok. Kelompok definisi yang lain adalah konsep kepemimpinan dari sudut pandang kepribadian, yang menyatakan bahwa kepemimpinan adalah kombinasi dari sifat khusus yang dimiliki oleh sejumlah individu. Sifat ini memungkinkan individu tersebut untuk meminta orang lain menyelesaikan tugas. Pendekatan lain untuk kepemimpinan mendefinisikan hal itu sebagai tindakan atau perilaku, yaitu hal-hal yang dilakukan pemimpin untuk menghasilkan perubahan di dalam kelompok.

Sejumlah orang juga mendefinisikan kepemimpinan dipandang dari segi hubungan kekuasaan yang muncul antara pemimpin dan pengikut. Dari sudut pandang ini, pemimpin memiliki kekuasaan yang mereka gunakan untuk menghasilkan perubahan dalam diri orang lain. Sejumlah orang lain melihat kepemimpinan sebagai proses transformasional yang menggerakkan pengikut untuk mencapai apa yang telah diharapkan dari mereka. Sejumlah akademisipun membicarakan kepemimpinan dari sudut pandang keterampilan. Sudut pandang ini menekankan kecakapan (pengetahuan dan keterampilan) yang dapat mewujudkan kepemimpinan yang efektif.

Terlepas dari banyaknya konsep cara untuk membuat konsep kepemimpinan, komponen berikut bisa diidentifikasi sebagai pusat fenomena tersebut yaitu (a) kepemimpinan adalah proses, (b) kepemimpinan melibatkan pengaruh,

(c) kepemimpinan terjadi di dalam kelompok, (d) kepemimpinan melibatkan tujuan yang sama. Dengan didasarkan pada komponen tersebut maka dapat ditarik definisi kepemimpinan adalah proses di mana individu memengaruhi sekelompok individu untuk mencapai tujuan bersama (Peter G, 2013).

Menurut Nixon, kepemimpinan merupakan suatu bentuk seni yang unik, yang membutuhkan kekuatan dan visi pada tingkat yang luar biasa. Kepemimpinan merupakan aktivitas perilaku seseorang dalam memengaruhi orang lain. Persoalan memengaruhi merupakan suatu bentuk yang tidak semua individu mampu menguasainya. Kepemimpinan merupakan seni memengaruhi dan mengarahkan kemampuan dan usaha orang lain untuk mencapai tujuan pemimpin. Dalam hubungannya dengan organisasi, keberadaan kepemimpinan terletak pada upaya memengaruhi usaha individu dan kelompok untuk mencapai tujuan organisasi secara optimal (Sutrisno, 2009).

Tugas utama pemimpin adalah: (1) memberi struktur yang jelas terhadap situasi-situasi rumit yang dihadapi kelompok; (2) mengawasi dan menyalurkan tingkah laku kelompok; dan (3) merasakan dan menerangkan kebutuhan kelompok pada dunia luar, baik mengenai sikap-sikap, harapan, tujuan, dan kekhawatiran kelompok (Gerungan, 1981).

b) Teori Gaya Kepemimpinan

Gaya kepemimpinan pada dasarnya dapat dilihat dari bermacam-macam sudut pandangan. Bila dilihat dari sudut perilaku pemimpin, apa yang dikemukakan oleh Tannenbaum dan Schmidt, perilaku pemimpin membentuk suatu kontinum dari sifat otokratik sampai demokratis. Menurut beliau, sifat ekstrem ini dipengaruhi oleh intensitas penggunaan kekuasaan oleh pemimpin dan penggunaan kebebasan oleh

pengikut. Kombinasi dari kedua faktor inilah yang menentukan pada tingkat mana seorang pemimpin mempraktikkan perilaku kepemimpinan (Sutrisno, 2009).

Menurut Sutarto (dalam Tohardi, 2002), pendekatan perilaku berlandaskan pemikiran bahwa keberhasilan atau kegagalan pemimpin ditentukan oleh gaya bersikap dan bertindak seorang pemimpin yang bersangkutan. Gaya bersikap dan bertindak akan tampak dari cara memberi peringatan, cara memberikan tugas, berkomunikasi, membuat keputusan, mendorong semangat bawahan, memberikan bimbingan, menegakkan disiplin, mengawasi pekerjaan bawahan, meminta laporan dari bawahan, memimpin rapat dan cara menegur kesalahan bawahan, dan lain-lain (Tohardi, 2002).

Adapun gaya kepemimpinan yang ada, yaitu:

- 1) Gaya Persuasif, yaitu gaya memimpin dengan menggunakan pendekatan yang menggugah perasaan, pikiran, atau dengan kata lain dengan melakukan ajakan atau bujukan.
- 2) Gaya refresif, yaitu gaya kepemimpinan dengan cara memberikan tekanan-tekanan, ancaman-ancaman, sehingga bawahan merasa ketakutan. Gaya partisipatif, yaitu gaya kepemimpinan di mana memberikan kesempatan kepada bawahan untuk itu secara aktif baik mental, spiritual, fisik, maupun materil dalam kiprahnya diorganisasi.
- 3) Gaya inovatif, yaitu pemimpin yang selalu berusaha dengan keras untuk mewujudkan usaha-usaha pembaruan di dalam segala bidang, baik bidang politik, ekonomi, sosial, budaya, atau setiap produk terkait dengan kebutuhan manusia.
- 4) Gaya investigatif, yaitu gaya pemimpin yang selalu melakukan penelitian yang disertai dengan rasa penuh kecurigaan terhadap bawahannya sehingga

menyebabkan kreativitas, inovasi, serta inisiatif dari bawahan kurang berkembang, karena bawahan takut melakukan kesalahan-kesalahan.

- 5) Gaya inspektif, yaitu pemimpin yang suka melakukan acara-acara yang sifatnya protokoler, kepemimpinan dengan gaya inspektif menuntut penghormatan bawahan, atau pemimpin yang senang apabila dihormati.
- 6) Gaya motivatif, yaitu pemimpin yang dapat menyampaikan informasi mengenai ide-idenya, program-program, dan kebijakan-kebijakan kepada bawahan dengan baik. Komunikasi tersebut membuat segala ide, program dan kebijakan dapat dipahami oleh bawahan sehingga bawahan mau merealisasikan semua ide, program, dan kebijakan yang ditetapkan oleh pemimpin.
- 7) Gaya naratif, yaitu pemimpin yang bergaya naratif merupakan pemimpin yang banyak bicara namun tidak disesuaikan dengan apa yang ia kerjakan, atau dengan kata lain pemimpin yang banyak bicara sedikit kerja.
- 8) Gaya edukatif, yaitu kepemimpinan yang suka melakukan pengembangan bawahan dengan cara memberikan pendidikan dan keterampilan kepada bawahan, sehingga bawahan menjadi memiliki wawasan dan pengalaman yang lebih baik dari hari ke hari. Sehingga seorang pemimpin yang bergaya edukatif takkan pernah menghalangi bawahan yang ingin mengembangkan pendidikan dan keterampilan.
- 9) Gaya retrogresif, yaitu pemimpin tidak suka melihat maju, apalagi melebihi dirinya. Untuk itu pemimpin yang bergaya retrogresif selalu menghalangi bawahannya untuk mengembangkan pengetahuan dan keterampilan. Sehingga pemimpin yang bergaya retrogresif sangat senang melihat bawahannya selalu terbelakangan, bodoh, dan sebagainya (Tohardi, 2002).

Menurut Fiedler (dalam Tohardi, 2002), tidak ada seseorang yang dapat menjadi pemimpin yang berhasil dengan hanya menerapkan satu macam gaya kepemimpinan untuk segala situasi. Untuk itu pemimpin yang berhasil harus mampu menerapkan gaya kepemimpinan yang berbeda-beda sesuai yang berbeda-beda pula (Sutrisno, 2009).

Teori klasik gaya kepemimpinan mengemukakan, pada dasarnya di dalam setiap gaya kepemimpinan terdapat 2 unsur utama, yaitu unsur pengarahan (*directive behavior*) dan unsur bantuan (*supporting behavior*). Dari dua unsur tersebut gaya kepemimpinan dapat dikelompokkan menjadi 4 kelompok, yaitu otokrasi (*directing*), pembinaan (*coaching*), demokrasi (*supporting*), dan kendali bebas (*delegating*).

1. Mengarahkan (*directing*)

Gaya kepemimpinan yang mengarahkan, merupakan respon kepemimpinan yang perlu dilakukan oleh manajer pada kondisi karyawan lemah dalam kemampuan, minat, dan komitmennya. Sementara itu, organisasi menghendaki penyelesaian tugas-tugas yang tinggi. Dalam situasi seperti ini Hersey and Balncard menyarankan agar manajer memainkan peran direktif yang tinggi, memberi saran agar bagaimana menyelesaikan tugas-tugas itu, dengan terus intens berhubungan sosial dan komunikasi dengan bawahannya.

Pertama pemimpin harus mencari tahu mengapa orang tersebut tidak termotivasi, kemudian mencari tahu di mana keterbatasannya. Dengan demikian pemimpin harus memberi arahan dalam penyelesaian tugas dengan terus menumbuhkan motivasi dan optimismenya.

2. Melatih (*coaching*)

Pada kondisi karyawan menghadapi kesulitan menyelesaikan tugas-tugas, takut untuk mencoba melakukan, manajer juga harus memproporsikan struktur tugas sesuai kemampuan dan tanggung jawab karyawan. Oleh karena itu, pemimpin hendaknya menghabiskan waktu mendengarkan dan menasehati, dan membantu karyawan untuk memperoleh keterampilan yang diperlukan melalui metode pembinaan.

3. Partisipasi (*participation*)

Gaya kepemimpinan partisipasi, adalah respon manajer yang harus diperankan ketika karyawan memiliki tingkat kemampuan yang cukup, tapi tidak memiliki kemauan untuk melakukan tanggung jawab. Hal ini bisa dikarenakan rendahnya etos kerja atau ketidakyakinan mereka untuk melakukan tugas/ tanggung jawab. Dalam kasus ini pemimpin perlu membuka komunikasi dua arah dan secara aktif mendengarkan dan mengapresiasi usaha-usaha yang dilakukan para karyawan, sehingga bawahan merasa dirinya penting dan senang menyelesaikan tugas.

4. Mendelegasikan (*delegating*)

Selanjutnya, untuk tingkat karyawan dengan kemampuan dan kemauan yang tinggi, maka gaya kepemimpinan yang sesuai adalah gaya “delegasi”. Dengan gaya delegasi ini pimpinan sedikit memberi pengarahan maupun dukungan, karena dianggap sudah mampu dan mau melaksanakan tugas/ tanggung jawabnya. Mereka diperkenankan untuk melaksanakan sendiri dan memutuskannya tentang bagaimana, kapan dan di mana pekerjaan mereka harus dilaksanakan. Pada gaya delegasi ini tidak terlalu diperlukan komunikasi dua arah, cukup memberikan untuk terus berkembang saja dengan terus diawasi (Fibrianti, 2014).

Seorang pemimpin harus bersifat adil dalam proses mengarahkan dan memengaruhi aktivitas yang berkaitan dengan kekuasaan yang dilimpahkan kepadanya. Allah SWT berfirman dalam surah Al-Kahfi 18:17 yang berbunyi:

﴿وَتَرَى الشَّمْسَ إِذَا طَلَعَتْ تَزَّوُّرُ عَنْ كَهْفِهِمْ ذَاتَ الْيَمِينِ وَإِذَا غَرَبَتْ تَقَرُّصُهُمْ ذَاتَ الشِّمَالِ وَهُمْ فِي فَجْوَةٍ مِنْهُ ذَلِكَ مِنْ آيَاتِ اللَّهِ مَنْ يَهْدِ اللَّهُ فَهُوَ الْمُهْتَدِ وَمَنْ يُضِلِّ فَلَنْ تَجِدَ لَهُ وَلِيًّا مُرْشِدًا ۝١٧﴾

Terjemahnya:

“Dan kamu akan melihat matahari ketika terbit, condong dari gua mereka ke sebelah kanan, dan bila matahari terbenam menjauhi mereka ke sebelah kiri sedang mereka berada dalam tempat yang luas dalam gua itu. Itu adalah sebagian dari tanda-tanda (kebesaran) Allah. Barang siapa yang diberi petunjuk oleh Allah, maka dialah yang mendapat petunjuk; dan barang siapa yang disesatkan-Nya, maka kamu tidak akan mendapatkan seorang pemimpinpun yang dapat memberi petunjuk kepadanya” (Kementrian Agama RI, 2012).

Barang siapa yang bejat hatinya dan enggan menerima petunjuk-Nya, maka dialah yang disesatkan-Nya sesuai dengan keinginan hatinya sendiri. Dia sesat sehingga dia tidak akan menemukan jalan yang benar. Jika demikian itu keadaannya, maka engkau tak akan mendapatkan baginya seorang pemimpin yang dapat menjadi pembimbing yang mengarahkan langkah-langkahnya ke arah positif (Shihab, 2002).

5. Kerja Sama

a) Definisi Kerja sama

Secara etimologi kerja sama berasal dari bahasa Inggris “*cooperation*” yang memiliki arti yang sama yakni kerja sama. Kerja sama merupakan kegiatan bersama antara dua orang atau lebih untuk mencapai tujuan yang sama. Kerja sama kemudian berkembang dengan munculnya pengertian-pengertian baru yang lebih kontemporer sesuai dengan pergerakan zaman. Kerja sama pada masa lalu identik dalam usaha

perdagangan, pada masa sekarang kerja sama menyentuh semua bidang baik ekonomi, sosial, maupun politik.

Pengertian kerja sama adalah suatu usaha bersama antara orang perorangan atau kelompok untuk mencapai tujuan bersama. Kerja sama merupakan interaksi yang paling penting karena pada hakikatnya manusia tidaklah bisa hidup sendiri tanpa orang lain sehingga ia senantiasa membutuhkan orang lain. Kerja sama dapat berlangsung mana kala individu-individu yang bersangkutan memiliki kepentingan yang sama dan memiliki kesadaran untuk bekerja sama guna mencapai kepentingan mereka tersebut. Adapun bentuk-bentuk kerja sama yang ada dalam masyarakat adalah sebagai berikut:

- 1) *Bargaining* yaitu perjanjian mengenai pertukaran barang-barang dan jasa antar individu maupun antar kelompok. Dalam arti yang lebih luas, *bargaining* adalah nilai tawar. *Bargaining* dilakukan agar proses kerja sama dapat memberi keuntungan secara adil bagi kedua belah pihak.
- 2) *Kooptasi* yaitu proses penerimaan unsur-unsur baru dalam kepemimpinan atau pelaksanaan politik dalam suatu organisasi, sebagai salah satu cara untuk menghindari terjadinya kegoncangan ataupun kekacauan dalam stabilitas organisasi yang bersangkutan.
- 3) *Koalisi* yaitu gabungan atau kombinasi dua kelompok atau lebih yang memiliki tujuan sama dan berusaha untuk mencapai tujuan tersebut.
- 4) *Joint Venture*, yaitu bentuk kerjasama yang dilakukan oleh dua orang/ perusahaan dalam melaksanakan suatu pekerjaan/ proyek. Kerukunan, mencakup gotong royong dan tolong menolong. Kerja sama tim adalah terciptanya sinergi atau kekuatan yang berasal dari kelompok dalam rangka pencapaian tujuan organisasi (Wibowo, 2007).

b) Tujuan Kerja sama Tim

Dalam lingkungan banyak ditemukan tim yang melakukan pekerjaan. Menurut Wibowo (2007), tim-tim tersebut dibentuk atau terbentuk biasanya karena adanya tujuan yang sama yaitu dalam rangka membangun komunitas se-profesi, meningkatkan efektifitas dan efisiensi dalam pencapaian tujuan, membuat keputusan kolektif, menjadikan kelompok okupasi, dan menghindari konflik horizontal.

D. Tinjauan umum Etnis Mandar

Mandar adalah nama suatu suku (etnis) yang terdapat di Sulawesi Barat dan nama budaya dalam Lembaga Budaya Nasional dan Lembaga Pengkajian Budaya Nasional. Diistilahkan sebagai etnis karena Mandar merupakan salah satu kelompok etnis dari empat suku yang mendiami kawasan provinsi Sulawesi Selatan yakni etnis Makassar (*makasara'*), etnis Bugis (*ogi'*), etnis Toraja (*toraya*). Pengelompokan ini dimaksudkan dalam suatu kelompok pengkajian yang disebut "*lagaligologi*" (Fibrianti, 2014).

Suku Mandar adalah salah satu suku bahari di nusantara yang berhadapan langsung dengan laut dalam, tanpa ada pulau yang bergugus. Teknologi kelautan mereka sudah demikian sistematis, yang merupakan warisan dari nenek moyang mereka. Mandar sebagai salah satu suku di Sulawesi Barat memiliki aneka ragam corak kebudayaan yang khas (Fibrianti, 2014).

1. Lahirnya perahu *sande'* (Runcing)

Jenis perahu *sande'* (runcing), yang kini dikenal sebagai perahu khas Mandar, baru muncul pada dasawarsa 1930-an. Di Mandar perahu *sande'* (runcing), konon katanya, pertama kali dikembangkan oleh tukang perahu di kampung Pambusuang.

Menurut tukang perahu, ide rancang-rancang diambil dari model atau fungsi layar salah satu perahu besar di pelabuhan Makassar masa itu. Model layar segitiga mereka gunakan pada perahu *lepa-lepa* bercandik (Ridwan, 2005).

Pada model layar *tanja'*, yang digunakan oleh generasi perahu sebelumnya, layar tidak bisa ditarik atau digulung. Apabila angin tertiup sangat kencang, biasanya *posasi'* (nelayan) memotong atau mematahkan tiang layar dengan parang supaya perahu tidak terbalik.

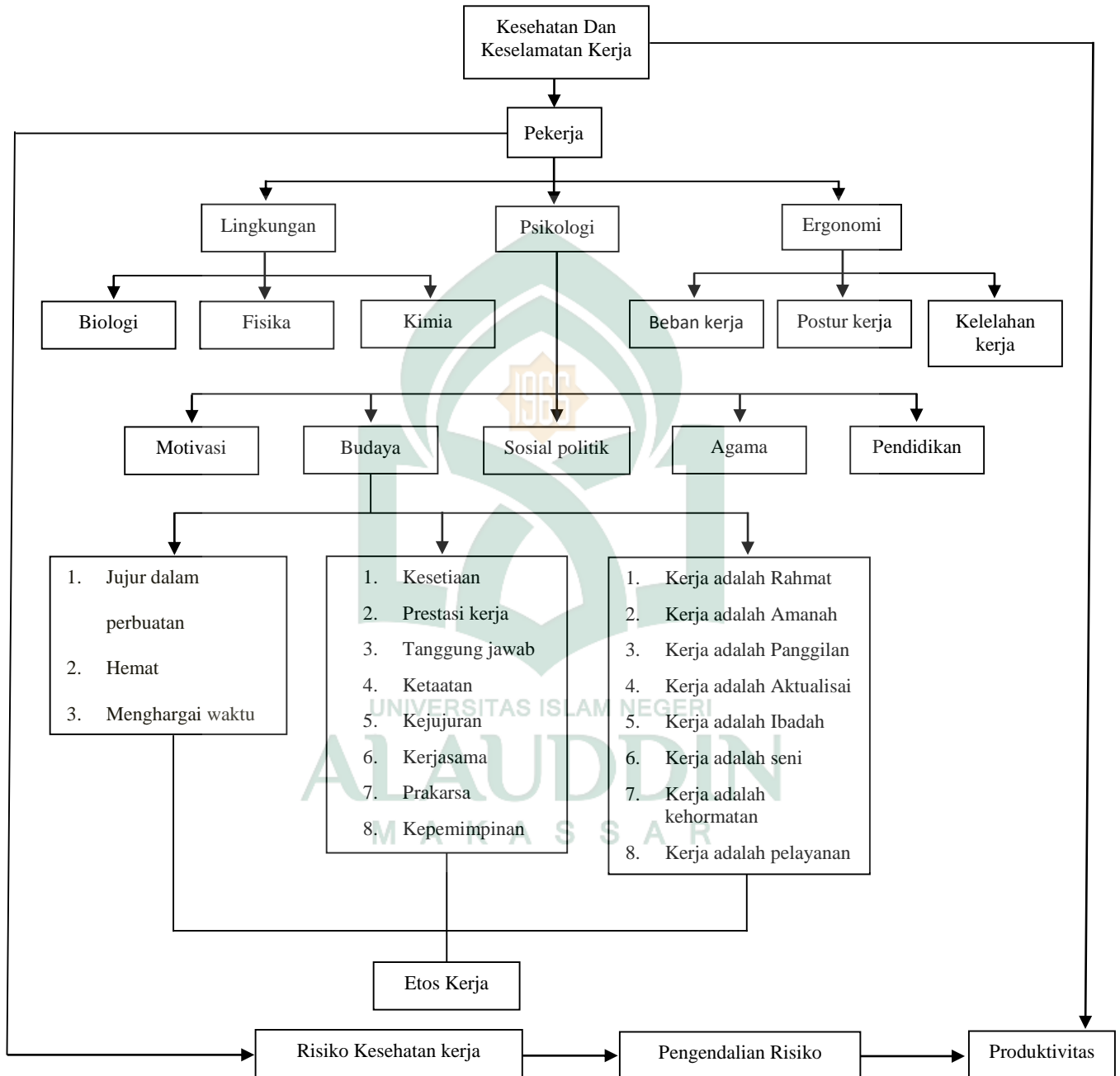
Pada perkembangan selanjutnya mereka menerapkan teknik pemasangan layar di perahu *pakur* yang sudah bisa ditarik atau digulung dengan mudah dan cepat. Mungkin perubahan ini terjadi karena mereka sudah kewalahan dengan teknik potong-memotong tiang layar seperti itu (Ridwan, 2005).

2. Generasi penerus perahu *sandeq* (Runcing)

Perahu generasi baru di kampung Pambusuang pada masa kini adalah *kappal* (perahu). *Kappal* adalah jenis perahu penangkap ikan terbesar yang sekarang dipakai di Sabang Subik dan sekitarnya. Perahu ini biasanya disebut dengan nama perahu *gae* karena menggunakan alat tangkap *gae* (pukat cincin). Berdasarkan pengamatan di lapangan dan informasi penduduk setempat, jumlah perahu ini pada maret 2001 sebanyak 38 unit.

Motor perahu ini sekuat 300 PK (*paardekracht* atau tenaga-kuda) dan biasanya satu perahu membawa satu atau dua unit. Mesin adalah penggerak utama perahu. Tiang perahu yang setinggi tiga meter lebih sering menganggur. Berawak 12 sampai 15 orang, panjang perahu ini kira-kira antara 13 dan 20 meter. Lebar perahu tiga meter dengan kedalaman palka antara 90 dan 100 cm (Ridwan, 2005).

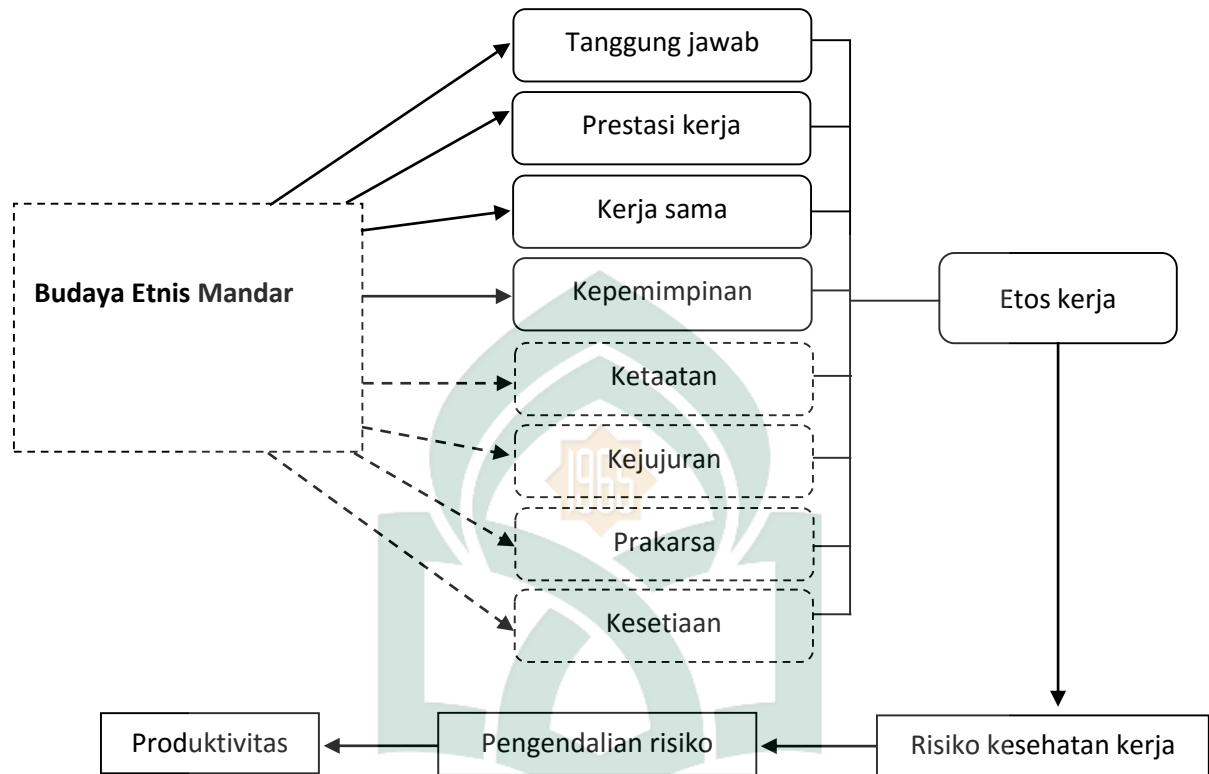
E. Kerangka Teori





Gambar 1. Kerangka Teori

Sumber modifikasi teori menurut Nawawi (2003), Mebber (2003), Sinamo (2005), Cascio (1995)

F. Kerangka Konsep



Keterangan:  = Variabel yang tidak diteliti
 = Variabel yang diteliti

UNIVERSITAS ISLAM NEGERI
ALAUDDIN
MAKASSAR

Gambar 2. Kerangka Konsep

BAB III

METODOLOGI PENELITIAN

A. Jenis dan Lokasi Penelitian

1. Jenis Penelitian

Penelitian kualitatif merupakan penelitian yang digunakan untuk menemukan, menggambarkan, dan menjelaskan kualitas dari pengaruh sosial yang tidak dapat dijelaskan, diukur atau digambarkan melalui pendekatan kualitatif. Penelitian ini untuk menganalisis risiko kesehatan kerja dan etos kerja etnis Mandar pada pengrajin perahu.

Penelitian ini menggunakan pendekatan fenomenologi merupakan suatu metode penelitian yang kritis dan menggali fenomena yang ada secara sistematis. Metode ini memahami individu dengan segala kompleksitasnya sebagai makhluk subyektif, melihat manusia sebagai sistem yang berpola dan berkembang (Saryono, 2013).

2. Lokasi Penelitian

Penelitian ini dilaksanakan di Desa Pambusuang, Kecamatan Balanipa, Kabupaten Polewali Mandar yang merupakan salah satu lokasi masih kental dengan pembuatan perahu. Sehubungan dengan hal itu, belum ada penelitian yang terkait dengan risiko kesehatan kerja dan etos kerja etnis Mandar di Kabupaten Polewali Mandar. Hal ini yang membuat peneliti melakukan penelitian tersebut.

B. Informan Penelitian

Penentuan informan yaitu menggunakan metode *purposive sampling*. Informan tersebut diantaranya:

1. Pengrajin perahu: dengan masa kerja ≥ 1 tahun.
2. Puskesmas Pambusuang: Bagian Promosi Kesehatan.

Untuk menjamin kerahasiaan dari informan, seluruh nama informan dalam penelitian ini bukan nama sesungguhnya.

C. Metode Pengumpulan Data

Pengumpulan data merupakan hal yang sangat penting dalam penelitian, metode pengumpulan data ditentukan pula oleh pemecahan masalah yang ingin dicapai. Jadi pengumpulan data merupakan salah satu faktor yang harus diperhatikan oleh seorang peneliti. Penggunaan teknik pengumpulan data sifatnya lebih disesuaikan dengan analisis data, kebutuhan dan kemampuan penelitian, oleh itu dapat dipilih sesuai kebutuhan.

Teknik pengumpulan data adalah cara yang dipakai untuk mengumpulkan data dengan menggunakan metode-metode tertentu. Metode yang digunakan dalam penelitian ini, antara lain:

1. Wawancara (Interview)

Adapun tahapan wawancara dalam penelitian ini yaitu menemui satu per satu informan untuk meminta waktu luang melakukan wawancara. Orang pertama yang dikunjungi adalah tukang Yusup, selanjutnya tukang Zainuddin, tukang Mujib, tukang Rusdi, tukang Anwar, tukang Latif dan yang terakhir tukang Muhammad.

2. Observasi

Observasi dilakukan untuk mengamati dan menganalisis terhadap fenomena yang akan diteliti. Semua yang diamati di tempat penelitian akan dicatat dalam lembar checklist. Peneliti mengamati sikap pekerja selama bekerja seperti pemakaian alat

pelindung diri, pemberian label atau simbol bahaya di tempat kerja, posisi kerja terhadap gangguan *musculoskeletal disorders*, dan etos kerja pengrajin perahu.

3. *Focus Group Discussion* (FGD)

Focus group discussion (FGD) dilakukan di rumah mertua tukang Yusup yang dihadiri oleh 3 orang informan yaitu tukang Yusup, tukang Zainuddin dan tukang Anwar. Pada proses FGD, peneliti membahas mengenai kesehatan dan keselamatan kerja di tempat kerja, *musculoskeletal disorders* (MSDs), pengendalian risiko dan mengenai etos kerja.

D. Instrumen Penelitian

Pedoman wawancara dan *focus group discussion* (FGD) merupakan instrumen utama dalam penelitian ini. Selain itu, peneliti juga menggunakan alat perekam yang berfungsi untuk mengumpulkan hasil wawancara dan sebagai bukti penelitian, buku kecil, alat tulis, dan kamera sebagai pelengkap penelitian dalam kelancaran penelitian yang dilakukan.

E. Teknik Pengolahan dan Analisis Data

Sesuai dengan rumusan masalah dan tujuan penelitian, maka teknik analisis yang digunakan dalam penelitian ini adalah data yang diperoleh dari hasil wawancara sesuai dengan petunjuk pengolahan data kualitatif serta sesuai dengan tujuan penelitian ini dan selanjutnya dianalisis dengan deskripsi analisis isi (*content analysis*) yaitu teknik yang digunakan untuk menarik kesimpulan melalui usaha untuk menentukan karakteristik pesan secara objektif dan sistematis, kemudian diinterpretasikan dan disajikan dalam bentuk narasi.

Tahap pertama dilakukan reduksi data. Mereduksi data berarti merangkum, memilih hal-hal yang pokok, memfokuskan pada hal-hal yang penting, dicari tema dan polanya. Setelah data direduksi, maka langkah selanjutnya adalah men-*display*-kan data. Penyajian data dilakukan dengan teks yang bersifat naratif beserta analisisnya dengan menggunakan fakta-fakta yang diperoleh di lapangan. Langkah selanjutnya adalah penarikan kesimpulan.

F. Uji Keabsahan Data

Untuk menjamin derajat kepercayaan data yang dikumpulkan pada penelitian ini digunakan *triangulasi*:

- a. Triangulasi sumber yaitu dengan cara membandingkan (*cross check*) antara informan yang satu dengan yang lain, untuk melihat kolerasi informan yang didapatkan.
- b. Triangulasi metode yaitu dengan cara membandingkan metode pengumpulan data yaitu hasil wawancara mendalam (*Indepth Interview*) dengan fakta di lapangan melalui hasil observasi (*life history*).

G. Penyajian Data

Hasil penelitian ini kemudian akan disajikan dalam bentuk tabel dan disertai dengan narasi menggunakan bahasa ilmiah tanpa merubah makna dari hasil wawancara.

BAB IV

HASIL DAN PEMBAHASAN

A. *Gambaran Umum Lokasi Penelitian*

1. Demografi

Secara geografis koordinat: 3°33'9"LS 118°58'57"BT, Desa Pambusuang dengan luas wilayah 1 Km² berada sekitar 40 KM ke arah barat dari Ibu Kota Kabupaten Polewali Mandar dan terletak di bagian timur wilayah Kecamatan Balanipa, terdiri dari 3 dusun/lingkungan yakni Dusun I Babalembang, Dusun II Pambusuang, Dusun III Parappe, dengan batas-batas wilayah:

Sebelah Utara	: Desa Lego
Sebelah Selatan	: Lautan (Teluk Mandar)
Sebelah Barat	: Desa Sabang Subik
Sebelah Timur	: Desa Bala

Desa Pambusuang memiliki iklim tidak jauh beda dengan kondisi iklim wilayah Kecamatan Balanipa. Desa Pambusuang secara umum memiliki dua musim, yaitu musim kemarau yang berlangsung antara bulan juni hingga agustus dan musim hujan antara bulan september hingga mei dengan temperatur/suhu udara pada tahun 2009 rata-rata berkisar antara 29 °c sampai 30 °c dan suhu maksimum terjadi pada bulan oktober dengan suhu 31 °c serta suhu minimum 28 °c terjadi pada bulan Juni.

Secara administratif, Desa Pambusuang Kecamatan Balanipa terbagi dalam 3 kampung, dengan luas wilayah 1 Km² (100 Ha).

Tabel 4.1
Jumlah Dusun dan Luas Wilayah

No.	Dusun/ Lingkungan	Luas (Ha)	Presentase Luas Wilayah (%)
1	Babalembang	33,40	33,4
2	Pambusuang	34,50	34,5
3	Parappe	32,10	32,1
Luas Wilayah Pambusuang		100	100

Sumber: Data Sekunder, 2016

2. Data Kependudukan

Untuk ukuran desa, maka Desa Pambusuang dapat dikategorikan sebagai desa yang cukup memiliki SDM yang dapat diandalkan untuk memajukan pembangunan desa. Dari semua desa yang ada di Kecamatan Balanipa Desa Pambusuang memiliki jumlah penduduk yang paling banyak diantara sebelas desa/kelurahan yang ada. Dari hasil pendataan medio tahun 2014 lalu tercatat 5426 jiwa sebuah jumlah yang fantastis untuk ukuran sebuah desa.

Berikut data lengkap kependudukan Desa Pambusuang:

Tabel 4.2
Jumlah Penduduk Berdasarkan Jenis Kelamin Desa Pambusuang

No	Dusun /Lingkungan	Jumlah Penduduk		Jumlah Jiwa	Jumlah KK
		Laki-Laki	Perempuan		
1.	Babalembang	888	916	1804	434
2.	Pambusuang	964	1020	1984	461
3.	Parappe	790	848	1638	402
Jumlah		2642	2784	5426	1297

Sumber: Data Sekunder, 2016

3. Aksesibilitas Menuju Desa

Letak desa Pambusuang yang dilewati jalan negara sangat strategis sehingga mudah dijangkau baik dari ibukota Provinsi maupun dari ibukota Kabupaten dan juga ditunjang oleh jalan lingkar desa yang memadai. Untuk menuju ke Pambusuang sangat mudah dengan menggunakan sarana transportasi darat baik berupa kendaraan roda dua maupun roda empat. Tidak hanya melalui jalan darat, Pambusuang juga bisa dijangkau dengan alat transportasi air seperti kapal motor dan perahu tradisional.



Gambar 4.1 Pembangunan sarana jalan Desa Pambusuang

4. Potensi Ekonomi

Potensi ekonomi Desa Pambusuang cukup terbatas sesuai dengan letak geografisnya yang berada di daerah pesisir pegunungan, maka mayoritas penduduk Desa Pambusuang memiliki mata pencaharian sebagai nelayan dan bertani. Adapun komoditas yang dominan di daerah ini adalah ikan laut dan kelapa. Area perkebunan yang luas memungkinkan pengembangan pohon kelapa dan tanaman hortikultura berpotensi mensejahterakan masyarakat bila dibarengi dengan pembangunan sarana dan prasarana infrastruktur jalan dan irigasi. Hasil-hasil perikanan dan perkebunan tersebut menjadi pendukung perekonomian masyarakat Desa Pambusuang.

5. Potensi Budaya

Desa Pambusuang terdiri dari masyarakat dominan etnis suku Mandar. Secara kultural masyarakat Desa Pambusuang Memiliki adat istiadat yang cukup kental, beberapa diantaranya adalah acara Maulid Nabi Besar Muhammad SAW, berupa pembacaan dzikir Maulid secara bersama-sama baik di Masjid maupun di rumah diiringi dengan pukulan rebana dibelakang sayyag pattuduq yaitu acara arak-arakan kuda yang dikendarai oleh anak-anak yang khatam al-Qur'an laki-laki dan perempuan dengan pakaian layaknya seorang yang baru melaksanakan ibadah haji, pasca pelaksanaan acara Maulid Nabi. Selain budaya tersebut di Desa Pambusuang juga berkembang budaya acara mi'rajan yaitu acara pembacaan kisah Nabi Muhammad SAW sewaktu terjadinya peristiwa Isra dan Mi'raj yang dialami Nabi Muhammad SAW semasa beliau hidup diawal kerasulannya.

Pada dasarnya, budaya yang berkembang di Desa Pambusuang berpengaruh pada nilai-nilai keagamaan. Hal ini terkondisikan dampak dari dikenalnya Pambusuang sebagai sentral pengembangan agama di wilayah Kerajaan Balanipa di masa lampau hingga sekarang, dibuktikan dengan masih banyaknya pengajian-pengajian pondok di rumah-rumah Ustadz dan Masjid. Keseluruhan budaya tersebut dilestarikan di Desa Pambusuang dimaksudkan untuk mempererat tali silaturahmi, menumbuhkan semangat gotong royong dalam mendapatkan kebaikan dan pendalaman nilai-nilai keagamaan secara dini pada generasi-generasi selanjutnya.

6. Potensi Sosial

Di Desa Pambusuang terdapat beberapa kelembagaan masyarakat yang selama ini menjadi media berkomunikasi dan beradaptasi sebagai agen mitra pemerintah desa dalam rangka pelaksanaan pembangunan di Desa. Lembaga yang sudah ada adalah

Lembaga Pemerintahan Desa yang berfokus pada perbaikan pelayanan terhadap masyarakat dan BPD yang duduk sebagai lembaga kontrol terhadap kinerja pemerintahan dalam melayani masyarakat serta organisasi kepemudaan yang bergerak pada pembangunan sumber daya manusia dan peningkatan kualitas olahragawan. Namun berdasarkan informasi kepala desa setempat hanya beberapa kelembagaan masyarakat yang selama ini aktif mendukung program pembangunan pemerintah. Selanjutnya dapat dilihat pada tabel berikut.

Tabel 4.3
Kelembagaan masyarakat yang terdapat di Desa Pambusuang

NO	Nama Lembaga	Keterangan
1	BPD	Aktif
2	Kelompok Nelayan	Aktif
3	Kelompok Tani	Aktif
4	Kelompok SPP	Aktif
5	Kelompok NUSSP	Aktif
6	P2SPP	Aktif
7	PNPM / MP	Aktif
8	PKK	Aktif
9	Lembaga Majelis Ta'lim	Aktif
10	PPIP	Aktif

Sumber: Data Sekunder, 2016

B. Hasil Penelitian

1. Karakteristik Informan

Informan penelitian ini terdiri dari tujuh orang, merupakan pengrajin perahu, bekerja di Kabupaten Polewali Mandar tepatnya di Desa Pambusuang, Kec. Balanipa, masa kerja yakin ≥ 1 tahun dan satu orang dari pegawai puskesmas.

Tabel 4.4
Karakteristik Informan

No	Informan	Jenis kelamin	Umur (tahun)	Pendidikan	Pekerjaan	Masa kerja
1	YS	Laki-Laki	32	SD	Karyawan	16 tahun
2	ZN	Laki-Laki	67	SD	Pimpinan	51 tahun
3	MJ	Laki-Laki	54	SD	Karyawan	37 tahun
4	RD	Laki-Laki	37	SD	Karyawan	5 tahun
5	AW	Laki-Laki	38	SD	Pimpinan	21 tahun
6	LF	Laki-Laki	63	SD	Karyawan	47 tahun
7	MH	Laki-Laki	41	SD	Karyawan	25 tahun
8	YN	Laki-Laki	51	S1	Tenakes	20 tahun

Sumber: Data primer, 2016

Berdasarkan tabel 4.4 di atas dapat diketahui bahwa informan terdiri dari tujuh orang pengrajin perahu dan satu orang tenaga kesehatan. Diantara ke tujuh informan terdapat dua pimpinan dan lima karyawan. Semua pengrajin berjenis kelamin laki-laki, adapun variasi umur mulai dari 32 tahun sampai dengan 67 tahun. Secara umum, informan pernah mengenyam pendidikan formal yang diantaranya 7 informan tingkat sekolah dasar (SD) dan 1 informan tingkat pendidikan strata 1. Adapun masa kerja pengrajin perahu bervariasi yaitu mulai dari 5 tahun hingga 51 tahun.

Informan dalam penelitian ini bekerja di desa Pambusuang, keseluruhan mereka bekerja sebagai pengrajin perahu. Dan semua informan memiliki keluhan yang berbeda-beda. Dari tujuh informan, terdapat tujuh orang informan yang mengalami keluhan kaku dan kram pada tangan, tujuh orang mengalami keluhan sakit pinggang (*low back pain*).

2. Analisis Data

Hasil penelitian ini menjelaskan tentang risiko kesehatan kerja dan etos kerja etnis Mandar Kabupaten Polewali Mandar, Desa Pambusuang, Kec. Balanipa, yang

meliputi Kesehatan dan Keselamatan Kerja, risiko kerja, prestasi kerja, kerja sama, tanggung jawab, kepemimpinan, pengendalian risiko, serta dilengkapi dengan kegiatan observasi, pedoman *focus group discussion* (FGD) dan kuesioner *nordic body map* sebelum melakukan wawancara. Hasil yang diperoleh pada penelitian ini dapat diuraikan sebagai berikut:

a. Kesehatan dan Keselamatan Kerja

Kesehatan dan Keselamatan Kerja perlu diperhatikan dalam lingkungan kerja karena kesehatan merupakan keadaan dimana seseorang baik secara fisik, mental, ekonomi maupun psikososial sedangkan keselamatan kerja suatu keadaan dimana pekerja terjaga dari bahaya sarana dan prasarana di tempat kerja.

1) Aspek Perlindungan Tenaga Kerja

Pertanyaan ini untuk memperoleh informasi mengenai aspek perlindungan tenaga kerja. Dari hasil wawancara diperoleh bahwa informan kurang mengetahui Kesehatan dan Keselamatan Kerja. Informan juga menanggung sendiri jaminan kesehatan karena tidak ada tanggungan dari pimpinan. Informan juga merasa nyaman pada saat bekerja sebagaimana yang dikatakan oleh ZN bahwa pekerja kurang mengetahui Kesehatan dan Keselamatan Kerja.

a) Kesehatan dan Keselamatan Kerja di tempat kerja

“Saya kurang mengerti tentang Kesehatan dan Keselamatan Kerja.”

(ZN, laki-laki, 67 tahun, Des 2016)

Menurut hasil wawancara sebagaimana yang dikatakan oleh ZN, demikian pula juga yang dikatakan oleh YS dan MJ.

“Saya kurang mengerti tentang Kesehatan dan Keselamatan Kerja.”

(YS, laki-laki, 32 tahun, Des 2016)

“Saya tidak paham tentang Kesehatan dan Keselamatan Kerja.”

(MJ, laki-laki, 54 tahun, Des 2016)

b) Perlindungan tenaga kerja

“Kami menanggung sendiri biaya kesehatan.”

(ZN, laki-laki, 67 tahun, Des 2016)

Menurut hasil wawancara sebagaimana yang dikatakan oleh ZN, demikian pula juga yang dikatakan oleh YS dan MJ.

“Kami menanggung sendiri biaya kesehatan, kalau sakit berobat pakai uang sendiri.”

(YS, laki-laki, 32 tahun, Des 2016)

“Kami menanggung sendiri biaya kesehatan.”

(MJ, laki-laki, 54 tahun, Des 2016)

c) Kenyamanan kerja

“Kenyamanan kerja tidak ada masalah karena kita bekerja semampunya.”

(ZN, laki-laki, 67 tahun, Des 2016)

Menurut hasil wawancara sebagaimana yang dikatakan oleh ZN, demikian pula juga yang dikatakan oleh YS dan MJ.

“Kita nyaman kerja disini.”

(YS, laki-laki, 32 tahun, Des 2016)

“Kita bekerja nyaman-nyaman saja,”

(MJ, laki-laki, 54 tahun, Des 2016)

2) Alat Pelindung Diri (APD)

Alat Pelindung Diri (APD) merupakan suatu alat yang mempunyai kemampuan untuk melindungi tubuh sebagian atau seluruh tubuh dari risiko terjadinya kecelakaan atau penyakit akibat kerja sesuai bahaya.

Berdasarkan hasil wawancara mengenai alat pelindung diri yang digunakan informan serta penerapannya di tempat kerja, informan biasa menggunakan APD sesuai dengan hasil wawancara berikut:

a) Pengetahuan tentang alat pelindung diri

“Sepanjang yang saya ketahui alat pelindung diri itu merupakan alat pelindung dari bahaya.”

(AW, laki-laki, 38 tahun, Des 2016)

“Alat pelindung diri adalah alat pelindung dari bahaya.”

(MH, laki-laki, 41 tahun, Des 2016)

b) Alat yang digunakan dalam bekerja

“Alat yang digunakan seperti palu, kapak, kattang mesin, bor, senso, gergaji, pahat.”

(AW, laki-laki, 38 tahun, Des 2016)

“Alat yang digunakan itu seperti palu, kapak, kattang mesin, bor, senso, gergaji, pahat.”

(MH, laki-laki, 41 tahun, Des 2016)

c) Alat pelindung diri yang digunakan

“Seperti yang saya katakan tadi, semacam kaos tangan supaya tidak tersengat listrik, biasa pakai sepatu dan pakai baju lengan panjang.”

(AW, laki-laki, 38 tahun, Des 2016)

“Biasa pakai masker, tapi kita tidak pernah pakai sepatu. Biasa ketika memakai gerinda terhirup debunya, biasa pakai kaca mata juga karena debu halus kayu masuk ke mata sehingga penglihatan kabur. Biasa juga memakai kaos tangan.”

(MH, laki-laki, 41 tahun, Des 2016)

Hal tersebut berbeda dengan hasil observasi:

“Pengrajin perahu jarang menggunakan alat pelindung diri dalam bekerja, hanya satu orang yang menggunakan sepatu tanpa menggunakan kaos tangan dan masker.”

(Observasi, Des 2016)

b. Risiko Kesehatan Kerja

Risiko merupakan kemungkinan terjadi suatu kecelakaan karena adanya sumber bahaya di tempat kerja.

1) Risiko kesehatan kerja di tempat kerja

Pertanyaan ini untuk memperoleh informasi mengenai risiko kerja yang ada di tempat kerja. Dari hasil wawancara dengan informan, diperoleh informasi bahwa informan mengalami keluhan saat bekerja dan sesudah bekerja.

a) Risiko kerja di tempat kerja

“risiko kerja ada di tempat kerja, pasti ada tapi kadang-kadang ada risiko disini.”

(AW, laki-laki, 38 tahun, Des 2016)

Demikian pula yang dikatakan oleh informan RD dan MH mengenai bagaimana risiko kerja sebagai berikut:

”Risiko kerja banyak, seperti terkena kapak dengan pahat karena yang sering dipakai untuk bekerja sekarang ini.”

(RD, laki-laki, 37 tahun, Des 2016)

“Risiko kerja ada.”

(MH, laki-laki, 41 tahun, Des 2016)

b) Keluhan yang dialami terkait dengan pekerjaan

“Iya pernah seperti tersengat listrik dan diiris perkakas yang digunakan.”

(AW, laki-laki, 38 tahun, Des 2016)

Demikian pula yang dikatakan oleh informan RD dan MH mengenai keluhan yang pernah dialami informan sebagai berikut:

”Iya pernah, tangan terjepit kayu ketika mengangkat kayu.”

(RD, laki-laki, 37 tahun, Des 2016)

“Iya pernah biasa waktu kerja tiba-tiba sakit kepala. Biasa istirahat di rumah tiba-tiba penglihatan kabur dan biasa juga sakit pinggang. Minum obat ketika sakit.”

(MH, laki-laki, 41 tahun, Des 2016)

c) Lama keluhan yang dialami

“Keluhannya tidak terlalu lama, biasa sekitar 3 hari baru sembuh, tapi tetap kerja karena kami tahu apa yang bisa dikerjakan dan tidak terlalu parah.”

(AW, laki-laki, 38 tahun, Des 2016)

Demikian pula yang dikatakan oleh informan RD dan MH mengenai lama keluhan yang dialami informan sebagai berikut:

“Penyembuhannya kadang seminggu.”

(RD, laki-laki, 37 tahun, Des 2016)

“Penyembuhannya biasa seminggu dan biasa juga dua hari, tidak terlalu lama juga.”

(MH, laki-laki, 41 tahun, Des 2016)

2) *Musculoskeletal Disorders* (MSDs)

Keluhan *musculoskeletal* adalah keluhan pada bagian otot *skeletal* yang dirasakan pada saat bekerja dan atau setelah bekerja oleh seseorang mulai dari keluhan ringan sampai sangat sakit. Apabila seseorang menerima menerima beban statis secara berulang dan dalam waktu yang lama, karena dapat menyebabkan keluhan berupa kerusakan pada sendi, ligament dan tendon. Keluhan hingga kerusakan inilah yang biasanya diistilahkan dengan keluhan *musculoskeletal disorders* (MSDs) atau cedera pada sistem *musculoskeletal*.

Berdasarkan hasil wawancara dengan informan mengenai *musculoskeletal disorders*, informan mengalami keluhan pada tangan, punggung dan pinggang.

a) *Musculoskeletal disorders* (MSDs)

“Gangguan otot terkadang dirasakan.”

(AW, laki-laki, 38 tahun, Des 2016)

“Gangguan otot biasa dirasakan.”

(LF, laki-laki, 63 tahun, Des 2016)

b) Jenis gejala *musculoskeletal disorders* (MSDs) yang dirasakan

“Sakit pinggang dan kram pada tangan.”

(AW, laki-laki, 38 tahun, Des 2016)

“Biasa juga kram tangan dan sakit pinggang.”

(LF, laki-laki, 63 tahun, Des 2016)

Hal tersebut didukung oleh hasil observasi:

“Posisi kerja pengrajin perahu tidak ergonomi ketika bekerja. Posisi tulang belakang yang selalu membungkuk, tangan berinteraksi dengan getaran pada alat yang digunakan dan lengan sering mengalami flexion ketika bekerja.”

(Observasi, Des 2016)

c) Apa yang biasa anda lakukan sehingga mengalami gejala *musculoskeletal disorders* (MSDs)

“Biasa ketika habis angkat kayu, mengebor dengan memalu.”

(AW, laki-laki, 38 tahun, Des 2016)

“Ketika habis mengupas kayu, angkat kayu, mengebor, dengan memalu.”

(LF, laki-laki, 63 tahun, Des 2016)

d) Bagian tubuh yang mengalami gangguan *musculoskeletal disorders* (MSDs) dan tindakan yang dilakukan bila terjadi gangguan tersebut

“Dibagian pinggang dan tangan. Saya pergi ke dukun untuk dipijat.”

(AW, laki-laki, 38 tahun, Des 2016)

“Tangan, pinggang, betis dan paha. Saya berobat ke bidan dan biasa juga ke puskesmas.”

(ZN, laki-laki, 63 tahun, Des 2016)

Hasil wawancara yang dilakukan dengan pegawai puskesmas setempat, mengatakan bahwa pengrajin perahu berobat ke puskesmas.

“Mereka berobat ke puskesmas kalau ada kecelakaan kerja. Sudah ada juga dibentuk kelompok kerja tiap-tiap usaha di desa dan kami juga biasa melakukan penyuluhan di kantor desa.”

(YN, laki-laki, 51 tahun, Des 2016)

Pembuatan perahu membutuhkan waktu yang cukup lama untuk menyelesaikan satu perahu. Lama kerja tersebut mengakibatkan informan mengalami keluhan karena sikap kerja yang tidak ergonomi. Keluhan yang dirasakan informan pada bagian tertentu diakibatkan karena pekerjaan yang monoton. Posisi kerja yang membungkuk dan kadang informan bekerja pada ruang yang sempit.



Gambar 4.2 Posisi Kerja Tidak Ergonomi Pengrajin Perahu

Berdasarkan pengamatan gambar di atas, pengrajin perahu memiliki posisi pinggang membungkuk sehingga pada bagian pinggang harus mendapat perhatian khusus agar risiko keluhan *low back pain* dapat dihindari.

Nordic body map (NBM) digunakan untuk mengukur tingkat keluhan yang dirasakan oleh pekerja akibat dari aktivitas kerjanya yakni pada pekerjaan pembuatan perahu. Pengrajin perahu sangat berpotensi mengalami keluhan *musculoskeletal disorders* karena pekerja mengandalkan aktivitas fisik. Pada penilaian kuesioner

Nordic body map (NBM) terdiri dari 18 lokasi bagian tubuh berdasarkan keluhan dan intensitas yang dialami pengrajin perahu.

Tabel 4.5
Distribusi frekuensi MSDs berdasarkan keluhan

Bagian tubuh	Keluhan			
	Ada	Persen (%)	Tidak	Persen (%)
Leher	7	100	0	0
Bahu Kanan	7	100	0	0
Bahu Kiri	4	57.1	3	42.9
Lengan Kanan	7	100	0	0
Lengan Kiri	0	0	7	100
Punggung	7	100	0	0
Pinggang	7	100	0	0
Pantat	2	28.6	5	71.4
Pergelangan Tangan Kanan	7	100	0	0
Pergelangan Tangan Kiri	0	0	7	100
Paha Kanan	5	71.4	2	28.6
Paha Kiri	5	71.4	2	28.6
Lutut Kanan	5	71.4	2	28.6
Lutut Kiri	5	71.4	2	28.6
Betis Kanan	6	85.7	1	14.3
Beti Kiri	6	85.7	1	14.3
Kaki Kanan	4	57.1	3	42.9
Kaki Kiri	3	42.9	4	57.1

Sumber: Data Primer, 2016

Berdasarkan tabel 4.9 menunjukkan bahwa penelitian menggunakan NBM pada tujuh orang pengrajin perahu menunjukkan adanya keluhan tertinggi pada beberapa anggota tubuh yakni pada leher (100%), bahu kanan (100%), lengan kanan (100%), punggung (100%), pinggang (100%), pergelangan tangan kanan (100%) dan yang keluhan yang terendah yakni pada kaki kiri (42.9%) dan pantat (28.6%).

Tabel 4.6
Distribusi frekuensi MSDs berdasarkan intensitas

Bagian Tubuh	Intensitas					
	1-2 kali/ bulan	Persen (%)	1-2 kali/ minggu	Persen (%)	Setiap hari	Persen (%)
Leher	1	14.3	6	85.7	0	0
Bahu kanan	2	28.6	5	71.4	0	0
Bahu Kiri	2	28.6	2	28.6	0	0
Lengan Kanan	0	0	6	85.7	1	14.3
Lengan Kiri	0	0	0	0	0	0
Punggung	0	0	3	42.9	4	57.1
Pinggang	0	0	3	42.9	4	57.1
Pantat	2	28.6	0	0	0	0
Pergelangan Tangan Kanan	1	14.3	6	85.7	0	0
Pergelangan Tangan Kiri	0	0	0	0	0	0
Paha Kanan	1	14.3	4	57.1	0	0
Paha Kiri	1	14.3	4	57.1	0	0
Lutut Kanan	1	14.3	1	14.3	3	42.9
Lutut Kiri	1	14.3	1	14.3	3	42.9
Betis Kanan	0	0	6	85.7	0	0
Betis Kiri	0	0	6	85.7	0	0
Kaki Kanan	2	28.6	2	28.6	0	0
Kaki Kiri	1	14.3	2	28.6	0	0

Sumber: Data Primer, 2016

Berdasarkan tabel 4.10 menunjukkan bahwa penelitian menggunakan NBM pada tujuh orang pengrajin perahu menunjukkan adanya intensitas tertinggi pada beberapa anggota tubuh yakni pada leher 1-2 kali/minggu (85.7%), bahu kanan 1-2 kali/minggu (71.4%), lengan kanan 1-2 kali/minggu (85.7%), punggung setiap hari (57.1%), pinggang setiap hari (57.1%), pergelangan tangan kanan 1-2 kali/minggu (85.7%) dan yang keluhan yang terendah yakni pada pantat 1-2 kali/bulan (28.6%) dan kaki kiri 1-2 kali/bulan (14.3%).

c. Pengendalian Risiko

Berdasarkan hasil wawancara dengan informan, diperoleh informasi bahwa pengendalian risiko di tempat kerja cukup baik dan akan tetapi informan kurang paham mengenai pengendalian risiko di tempat kerja. Informan mengetahui tentang *house keeping* di tempat kerja seperti merapikan instalasi listrik dan alat atau perkakas yang sudah digunakan sebagaimana yang dikatakan oleh ZN, AW dan MH.

1. Pengendalian risiko di tempat kerja

“Kalau mengendalikan bahaya baik, saya sampaikan kepada pekerja bahwa yang dikerjakan itu bahaya.”

(ZN, laki-laki, 67 tahun, Des 2016)

“Pengendalian risiko baik.”

(AW, laki-laki, 38 tahun, Des 2016)

“Pengendalian risiko baik.”

(MH, laki-laki, 41 tahun, Des 2016)

2. Pengetahuan tentang identifikasi risiko di tempat kerja

“Saya kurang paham tentang identifikasi bahaya karena tidak ada petugas kesehatan yang memberikan sosialisasi.”

(ZN, laki-laki, 67 tahun, Des 2016)

“Kalau mengetahui tidak terlalu yakin karena kita tidak tahu kapan bahaya datang.”

(AW, laki-laki, 38 tahun, Des 2016)

“Saya tidak tentang identifikasi risiko, karena belum ada yang memberikan informasi tentang hal itu.”

(MH, laki-laki, 41 tahun, Des 2016)

3. Bentuk pengendalian yang dilakukan terkait risiko kerja di tempat kerja

“Merapikan kabel supaya tidak tersengat, merapikan perkakas kalau sudah dipakai, tidak ditaruh sembarang tempat karena nanti ada yang menginjak atau dijatuhi.”

(ZN, laki-laki, 67 tahun, Des 2016)

“Seperti itulah kita selalu memakai alat pelindung sebelum kerja, jangan sampai kita tersengat listrik. Paling berbahaya itu sementara kerja untuk sekarang ini karena kita sudah pakai mesin.”

(AW, laki-laki, 38 tahun, Des 2016)

“Kalau sebelum kerja pakai masker dan kaos tangan juga.”

(MH, laki-laki, 41 tahun, Des 2016)

d. Etos Kerja

1) Prestasi Kerja

Prestasi kerja merupakan hasil kerja secara kualitas dan kuantitas yang dicapai oleh seseorang informan dalam melaksanakan tugas sesuai tanggung jawab yang diberikan kepada informan tersebut. Selain itu, prestasi kerja sebagai hasil dari perilaku kerja informan yang menunjang tercapainya output atau prestasi dan berkaitan dengan usaha untuk menyelesaikan tugasnya pada periode waktu tertentu. Hasil yang tercermin pada perilaku tersebut dipengaruhi antara lain oleh motivasi.

Prestasi pengrajin perahu bisa dikatakan cukup baik karena motivasi dan kerja keras mereka sangat baik. Pekerjaan pembuatan perahu bukanlah hal yang mudah dan memerlukan ketelitian yang tinggi.

Berdasarkan hasil wawancara, dimana informan dalam pembuatan perahu sangat bersungguh-sungguh dan menjaga kepercayaan pemesan sehingga dalam membuat perahu informan cukup teliti dan cepat untuk mendapat hasil yang baik.

a) Kemampuan pekerja serta persepsi terhadap pekerjaan

“Kemampuan pekerjaan baik dan pekerja mampu mengerjakan tahapan pembuatan perahu. Prestasinya juga cukup baik.”

(AW, laki-laki, 38 tahun, Des 2016)

“Kalau kemampuan pekerjaan cukup baik.”

(RD, laki-laki, 37 tahun, Des 2016)

b) Persepsi/ pendapat anda tentang prestasi kerja dalam bekerja

“Kalau prestasi kerja tidak ada yang tinjau maksudnya biasa tidak terlalu dinilai juga. Menurut saya pribadi orang yang baik kerjanya, konsumen percaya kalau kami baik cara kerjanya dan konsumen pasti kembali lagi disini pesan perahu.”

(AW, laki-laki, 38 tahun, Des 2016)

“Kalau cara kerja kita baik, maka orang akan percaya.”

(RD, laki-laki, 37 tahun, Des 2016)

- c) Motivasi dalam bekerja sehingga dapat mempengaruhi prestasi kerja dan penghargaan atau tambahan gaji ketika mencapai target pekerjaan

“Tergantung dari yang dibuatkan, biasa ada ketika perjanjian diawal pemesanan ada yang mau memberi bonus.”

(AW, laki-laki, 38 tahun, Des 2016)

“Kita bekerja untuk menghidupi keluarga. Terkadang ada yang memberi bonus dan biasa juga tidak.”

(RD, laki-laki, 37 tahun, Des 2016)

2) Kerja Sama

Informan berpartisipasi dan saling menghargai satu sama lain baik di lingkungan kerja maupun di luar pekerjaan sehingga informan menghasilkan pekerjaan yang baik pula. Informan saling membutuhkan satu sama lain ketika ada yang meminta bantuan. Komunikasi pekerja yang satu dengan yang lain cukup baik, informan bekerja tanpa ada perselisihan dengan pekerja yang lain dan hal ini sesuai dengan hasil wawancara sebagai berikut:

1) Kerja sama dalam bekerja

“Kerja sama disini dijaga dengan baik.”

(ZN, laki-laki, 67 tahun, Des 2016)

“Iya baik, tidak ada masalah.”

(AW, laki-laki, 38 tahun, Des 2016)

2) Hubungan dan bentuk komunikasi anda dengan pekerja

“Kita saling membutuhkan, kalau ada yang membutuhkan pertolongan kita ke sana untuk membantu.”

(ZN, laki-laki, 67 tahun, Des 2016)

“Kita kerja disini tidak ada hubungan semacam saingan, kita seperti itu. Kita tidak menyinggung pekerjaan si A atau si B. Kita kerja tidak ada yang namanya perselisihan.”

(AW, laki-laki, 38 tahun, Des 2016)

3) Tanggung Jawab

a) Tanggung Jawab Pimpinan

Berdasarkan hasil wawancara dengan informan, tanggung jawab pimpinan baik, selalu memberikan arahan kepada pekerja dan selalu mengawasi pekerja dengan baik sebagaimana yang dikatakan oleh YS dan MJ.

1) Tanggung jawab pimpinan

"Tanggung jawab pimpinan baik."

(YS, laki-laki, 32 tahun, Des 2016)

"Tanggung jawab pimpinan baik."

(MJ, laki-laki, 54 tahun, Des 2016)

2) Selalu memastikan kelengkapan dan pemakaian APD karyawan

"Kita diawasi dalam kerja dan diberikan arahan."

(YS, laki-laki, 32 tahun, Des 2016)

"Kita diawasi dalam bekerja dan diberikan arahan."

(MJ, laki-laki, 54 tahun, Des 2016)

3) Memberikan pemahaman atau pengetahuan kepada karyawan tentang potensi bahaya di tempat kerja

"Selalu disampaikan ketika sebelum kerja pakai sepatu dan kaos tangan."

(YS, laki-laki, 32 tahun, Des 2016)

"Selalu disampaikan ketika sebelum kerja pakai kaos tangan."

(MJ, laki-laki, 54 tahun, Des 2016)

b) Tanggung Jawab Karyawan

Berdasarkan hasil wawancara dengan informan, tanggung jawab karyawan baik, pekerja menaati semua aturan yang dibuat oleh pimpinan sebagaimana yang dikatakan oleh ZN dan AW.

1) Tanggung jawab karyawan

“Tanggung jawab karyawan baik.”

(ZN, laki-laki, 67 tahun, Des 2016)

“Tanggung jawab pekerja disini cukup baik dan disiplin.”

(AW, laki-laki, 38 tahun, Des 2016)

2) Selalu menggunakan APD sesuai potensi bahaya di tempat kerja dan alasan menggunakan APD

“Tidak ada yang melanggar apa-apa yang sudah disampaikan.”

(ZN, laki-laki, 67 tahun, Des 2016)

“Tergantung juga situasi kerja, tidak selamanya kita pake pelindung karena biasa kita kerja yang ringan-ringan saja.”

(AW, laki-laki, 38 tahun, Des 2016)

3) Pengoperasikan alat sesuai dengan kemampuan/ kompetensi

“Semua pekerja bisa menggunakan alat.”

(ZN, laki-laki, 67 tahun, Des 2016)

“Iya seperti itu, maksudnya sesuai yang kita tahu operasikan, seperti ketam mesin, bor mesin dan gerinda.”

(AW, laki-laki, 38 tahun, Des 2016)

4) Kepemimpinan

Kepemimpinan tidak terlepas dari sifat khusus individu dari seseorang yang mempunyai kekuatan dan visi tertentu dalam mempengaruhi seseorang. Cara memberikan peringatan, memberikan tugas, dan cara berkomunikasi juga mempengaruhi sifat pemimpin itu. Kepemimpinan itu sendiri terjadi di dalam kelompok dan mempunyai tujuan yang sama.

Berdasarkan hasil wawancara dengan informan, diperoleh informasi bahwa sikap pimpinan terhadap bawahan itu baik karena pimpinan mempunyai gaya kepemimpinan yang edukatif yaitu selalu memberikan arahan, mengawasi dan memberikan pengalaman-pengalaman yang dirasakan pimpinannya.

a) Bentuk kepemimpinan yang menunjang etos kerja

“Saya selalu berikan arahan kepada pekerja pesan dari orang tua terdahulu, secara turun temurun disampaikan bahwa jangan memperlakukan kayu seperti ini karena ada pantangannya.”

(ZN, laki-laki, 67 tahun, Des 2016)

“Menurut saya kepemimpinan yang baik selalu memberikan arahan sama pekerjanya.”

(AW, laki-laki, 38 tahun, Des 2016)

”Kalau bos sering memberikan arahan supaya cepat selesai pekerjaan.”

(RD, laki-laki, 37 tahun, Des 2016)

b) Selalu memberikan motivasi kepada karyawan

“Saya selalu memberikan semangat kepada karyawan seperti menyanyi, melucu supaya tidak terasa pekerjaannya. Ada hiburan untuk pekerja.”

(ZN, laki-laki, 67 tahun, Des 2016)

“Iya biasa kita berikan arahan sama anggota. Kita berikan semacam motivasi supaya giat bekerja, karena kalau ini cepat selesai ada lagi pesanan yang kita ambil.”

(AW, laki-laki, 38 tahun, Des 2016)

”Kita sering juga diberikan semangat bos.”

(RD, laki-laki, 37 tahun, Des 2016)

c) Sikap terhadap karyawan sehingga mematuhi semua aturan dalam pekerjaan

“Menurut orang tua dulu, cara menyusun kayu begini, pantangannya begini, itu selalu diajarkan.”

(ZN, laki-laki, 67 tahun, Des 2016)

“Iya ketika kita rajin pasti anggota juga ikut rajin, jadi kita perhatikan bahwa pimpinan rajin jelas anggota juga ikut rajin.”

(AW, laki-laki, 38 tahun, Des 2016)

”Selalu ditanya bahwa menurut orang tua dulu jangan memperlakukan kayu seperti ini, itu tidak boleh dilanggar.”

(RD, laki-laki, 37 tahun, Des 2016)

C. Pembahasan

a. Kesehatan dan Keselamatan Kerja

Kesehatan dan Keselamatan Kerja merupakan salah satu aspek yang perlu diperhatikan oleh tenaga kerja dalam lingkungan kerja. Dalam hal ini, tenaga kerja dilindungi oleh undang-undang ketenagakerjaan nomor 13 tahun 2003. Dalam penelitian ini, pengrajin perahu kurang memahami konsep Kesehatan dan Keselamatan Kerja meskipun pekerja nyaman pada saat bekerja. Pengrajin perahu juga menanggung sendiri aspek perlindungan jika ada yang kecelakaan maupun sakit pada bekerja.

Kesehatan dan Keselamatan Kerja sangat berpengaruh terhadap kecelakaan kerja di tempat kerja, pengrajin perahu harus disiplin dan mematuhi area yang berbahaya bilamana ada arahan dari pimpinan. Seharusnya yang perlu ditingkatkan adalah pengawasan terhadap pekerja yang bekerja pada potensi bahaya yang paling tinggi oleh pimpinan. Dalam hal ini, perlu adanya pemasangan label atau petunjuk pada area tertentu sebelum memulai pekerjaan.

Ada hal yang menjadi perhatian dalam penelitian ini dimana pada saat bekerja kurangnya pemakaian alat pelindung diri (APD). Semua informan yang diteliti bekerja mulai pagi hari jam 8, istirahat pada jam 12 dan lanjut lagi pada jam 1 siang sampai jam 4 sore. Namun, pada saat dilakukan observasi di lapangan informan terkadang bekerja sampai jam 6 sore. Hal tersebut yang menjadi kondisi yang memprihatinkan karena jam kerja yang sangat panjang dan tidak adanya ketersediaan APD di tempat kerja yang memudahkan pekerja lebih mudah terpapar dengan gangguan kesehatan.

Informan paham tentang hal penggunaan alat pelindung diri (APD) di tempat kerja seperti masker, kaos tangan, sepatu dan helm. Dalam penelitian ini, semua informan mengetahui fungsi alat pelindung diri (APD) yang biasa digunakan pekerja.

Namun pada saat observasi peneliti di lapangan, ditemukan bahwa rata-rata informan jarang memakai alat pelindung diri (APD). Bahkan pimpinan yang mempunyai tugas mengawasi pekerja untuk memakai APD, jarang pula menggunakan APD pada saat bekerja. Hal ini yang perlu menjadi prioritas bagi tenaga kesehatan untuk memberikan pemahaman tentang pemakaian APD pada saat bekerja.

Informan sangat nyaman ketika bekerja, tapi terkadang kondisi dan cuaca pada saat itu. Informan beranggapan bahwa bekerja dengan kondisi lingkungan kerja yang sangat berbahaya sudah dianggap biasa. Namun, kondisi lingkungan kerja yang sangat berbahaya harus diwaspadai karena kurangnya pengetahuan tentang keselamatan dan kesehatan kerja. Aspek perlindungan kesehatan pekerja bukan tanggungan dari pimpinan. Pekerja menanggung sendiri biaya kesehatan bilamana terjadi cedera atau kecelakaan kerja.

Penelitian ini sejalan dengan penelitian yang dilakukan oleh Bhirawa Odie Prino Secaria dkk (2014), menunjukkan bahwa pekerja mebel informal di Kelurahan Bukir Kecamatan Gadingrejo Kota Pasuruan, sebagian besar berada pada usia 35-44 tahun dan 45-54 tahun, mayoritas dari pekerja memiliki lama kerja > 8 jam/hari, dan sebagian besar memiliki masa kerja lebih dari 3 tahun. Sedangkan hasil pengukuran besar frekuensi getaran mesin gerinda yang dihasilkan kurang dari NAB (4m/detik²). Berdasarkan keluhan *hand arm vibration syndrome* diketahui bahwa dari 77 responden, sebanyak 8 responden tidak mengalami gejala, 46 responden berada pada stadium ringan, 19 responden berada pada stadium sedang dan 4 responden berada pada stadium berat.

Dalam agama Islam sangat dianjurkan untuk melindungi diri dari bahaya yang dapat mencelakakan diri sendiri dan orang lain, sebagaimana firman Allah SWT dalam QS Al-Maidah 5:32 yang berbunyi:

مِنْ أَجْلِ ذَلِكَ كَتَبْنَا عَلَىٰ بَنِي إِسْرَائِيلَ أَنَّهُ مَنْ قَتَلَ نَفْسًا بِغَيْرِ نَفْسٍ أَوْ فَسَادٍ فِي الْأَرْضِ فَكَأَنَّمَا قَتَلَ النَّاسَ جَمِيعًا وَمَنْ أَحْيَاهَا فَكَأَنَّمَا أَحْيَا النَّاسَ جَمِيعًا وَلَقَدْ جَاءَتْهُمْ رُسُلْنَا بِالْبَيِّنَاتِ ثُمَّ إِنَّ كَثِيرًا مِّنْهُمْ بَعَدَ ذَلِكَ فِي الْأَرْضِ لَمُسْرِفُونَ^{٣٢}

Terjemahnya:

“Oleh karena itu, Kami tetapkan (suatu hukum) bagi Bani Israil, bahwa: Barang siapa yang membunuh satu jiwa, bukan karena jiwa yang lain, atau karena membuat kerusakan di muka bumi, maka seakan-akan dia telah membunuh manusia seluruhnya. Dan barang siapa yang memelihara kehidupan seorang manusia, maka seolah-olah dia telah memelihara kehidupan manusia semuanya. Dan sesungguhnya telah datang kepada mereka para rasul Kami dengan keterangan-keterangan yang jelas, kemudian sesungguhnya banyak diantara mereka sesudah itu melampaui batas di muka bumi” (Kementerian Agama RI, 2012).

Diterangkan dalam ayat di atas bahwasanya barang siapa yang menyebabkan terbunuhnya seseorang atau celaknya orang lain maka sama halnya dia telah membunuh atau mencelakakan semua manusia. Sebaliknya, barang siapa yang memelihara kehidupan satu orang maka seakan-akan ia telah memelihara kehidupan seluruh manusia. Sehingga menjadi kewajiban bagi para pemilik usaha atau pimpinan suatu perusahaan untuk mengupayakan berbagai cara untuk menjamin keselamatan jiwa dan rasa aman bagi pekerja atau buruh yang bekerja padanya, sebab pekerja adalah tulang punggung keluarga yang akan menghidupi seluruh anggota keluarganya.

b. Risiko Kesehatan Kerja

Risiko merupakan kemungkinan terjadi suatu kecelakaan karena adanya sumber bahaya di tempat kerja.

Industri pembuatan perahu merupakan salah satu pekerjaan yang digeluti oleh masyarakat Desa Pambusuang, hal ini didasari karena masyarakat di desa tersebut sumber mata pencahariannya mencari ikan. Pembuatan perahu tradisional di Desa Pambusuang masih sangat banyak dijumpai di sekitar pesisir pantai. Pembuatan perahu yang dijumpai peneliti adalah perahu *gae* (pukat cincin).

Risiko pembuatan perahu sangat berisiko pada kesehatan pekerja, karena banyak masalah yang ditemukan oleh peneliti. Observasi yang dilakukan peneliti menunjukkan bahwa informan tidak memakai APD pada saat bekerja. Hasil wawancara yang dilakukan dengan informan bahwa keluhan pada waktu kerja dan sesudah kerja, informan merasakan kram dan kaku pada daerah lengan dan tangan.

Hasil wawancara yang lain bahwa informan juga mengalami keluhan sakit pinggang dan punggung (*Low Back Pain*). Keluhan tersebut sangat dirasakan ketika informan tidak pada posisi ergonomi saat mengangkat material. Posisi yang tidak ergonomi dapat mengakibatkan keluhan *low back pain* pada informan. Informan juga mengalami keluhan kram dan kaku pada tangan dan lengan. Ketika mengalami gangguan kesehatan, informan biasanya berobat ke dukun, bidan dan puskesmas.

Peneliti melakukan pengukuran subyektif dengan *Nordic body map* (NBM) untuk mengukur rasa sakit otot pekerja dan untuk mengetahui ketidaknyamanan pada para pekerja karena sudah terstandarisasi dan tersusun rapi. Hasil pengukuran keluhan *musculoskeletal disorders* dengan menggunakan *nordic body map* diketahui bahwa keluhan dan intensitas yang tertinggi pada bagian tubuh pekerja yakni leher (100%)

dengan intensitas 1-2 kali/minggu (85.7%), bahu kanan (100%) dengan intensitas 1-2 kali/minggu (71.4%), lengan kanan (100%) dengan intensitas 1-2 kali/minggu (85.7%), punggung (100%) dengan intensitas setiap hari (57.1%), pinggang (100%) dengan intensitas setiap hari (57.1%), pergelangan tangan kanan (100%) dengan intensitas 1-2 kali/minggu (85.7%). Keluhan dan intensitas yang terendah yakni pada kaki kiri (42.9%) dengan intensitas 1-2 kali/bulan (14.3%) dan pantat 1-2 kali/bulan (28.6%).

Hasil penilaian tersebut dapat dilihat bahwa pinggang, punggung, leher, lengan kanan dan pergelangan tangan kanan merupakan bagian tubuh dengan keluhan terbanyak oleh informan. Hal tersebut terjadi karena banyaknya sikap kerja yang tidak ergonomi, seperti posisi kerja yang berdiri selama berjam-jam dengan sikap kerja yang monoton. Sarana dan prasarana atau fasilitas kerja yang tidak sesuai dengan postur tubuh pekerja yang mengakibatkan terjadinya keluhan MSDs.

Hasil observasi menunjukkan bahwa tulang belakang yang sering mengalami *bent forward* (tubuh bergerak ke arah depan) sehingga informan mengalami *low back pain*. Begitu juga pada bagian leher sering mengalami *bent forward* (leher menunduk membentuk sudut 30°) dikarenakan fasilitas kerja tidak sesuai dengan informan. Pada bagian tubuh lengan kanan sering bergerak menjauh dari posisi normal (lengan atas dan lengan bawah membentuk sudut lebih dari 60°) dikarenakan posisi lengan kanan tidak berada pada posisi yang nyaman pada saat bekerja. Pada bagian tubuh pergelangan tangan kanan sering mengalami *flexion* dikarenakan sikap kerja yang tidak ergonomi dengan menggunakan alat seperti palu dan kapak sehingga mengharuskan pekerja melakukan gerakan berulang selama berjam-jam dan sikap kerja yang monoton.

Penelitian ini sejalan dengan yang dilakukan oleh Fatmawaty dan Azriful menunjukkan bahwa sikap kerja duduk memiliki hubungan yang signifikan dengan tingkat frekuensi keluhan musculoskeletal pada bagian punggung ($P=0,001$), leher ($P=0,031$), serta pergelangan tangan kanan dan kiri (masing-masing $P=0,000$) pekerja bagian produksi di PT. Maruki Internasional Indonesia. Sementara sikap kerja duduk memiliki hubungan yang signifikan dengan tingkat keparahan keluhan musculoskeletal pada leher, bahu kanan dan kiri, punggung, pergelangan tangan kanan dan kiri dengan masing-masing nilai $P=0,000$, dan bagian pinggang dengan nilai $P=0,001$, serta lutut kanan dan kiri dengan nilai $P=0,002$ pada pekerja PT. Maruki Internasional Indonesia.

c. Pengendalian Risiko

Pengendalian risiko merupakan langkah dalam menentukan risiko berdasarkan hasil analisa yang dilakukan oleh pihak K3 di tempat kerja. Dalam penelitian ini, ada lima hirarki pengendalian risiko yang dijelaskan pada bab sebelumnya. Pengendalian risiko tersebut yaitu eliminasi, substitusi, engineering, administratif dan APD. Namun, pengendalian risiko yang dilakukan oleh informan yaitu menggunakan alat pelindung diri (APD).

Hasil wawancara yang dilakukan dengan informan bahwa pengendalian risiko di tempat kerja baik, namun yang menjadi kendala informan adalah kurang memahami lebih mendalam tentang pengendalian risiko yang berbahaya di tempat kerja. Di sisi lain, informan juga mengetahui bahaya alat yang digunakan pada saat bekerja karena memakai alat mesin. Informan juga mengetahui *house keeping* pada lingkungan kerja.

Pengetahuan informan yang hanya berada pada pendidikan sekolah dasar (SD) tidak menyulitkan informan untuk mencari pengetahuan tentang pengendalian risiko.

Namun, perlu adanya perhatian pada petugas kesehatan untuk memberikan sosialisasi pada informan tentang pengendalian risiko.

Penelitian ini sejalan dengan hasil penelitian yang dilakukan oleh Murdiyono (2015) menunjukkan bahwa teridentifikasi 45 bahaya di bengkel pengelasan. Penilaian risiko di bengkel pengelasan terdiri dari 38 bahaya risiko rendah dan 7 bahaya risiko sedang. Pengendalian risiko yang ada di bengkel pengelasan terdiri dari 26 tindakan yang sudah direncanakan dan 19 tindakan yang belum direncanakan.

d. Etos Kerja Di Tempat Kerja

1) Prestasi Kerja

Sepanjang perjalanan pengrajin perahu di Pambusuang, ada banyak rintangan yang dihadapi ketika bergelut dengan pekerjaan tersebut sebagaimana yang pernah dialami sektor usaha yang lain. Oleh karena prinsip yang dibarengi dengan keuletan pekerja sehingga dapat mempertahankan konsistensi dalam bergelut di pembuatan perahu tradisional. Pengrajin perahu terus menerus meningkatkan kinerja, inovasi dan kreatifitasnya guna melancarkan pekerjaan yang ditekuni sehingga mampu tetap eksis sampai sekarang ini.

Pencapaian terhadap prestasi kerja seseorang tergantung pada kualitas dan kuantitas pekerja. Membicarakan etos kerja orang Mandar, tidak lepas dari apa yang dikerjakannya. Pekerjaan yang digeluti oleh orang Mandar memiliki nilai tersendiri. Keberhasilan suatu pekerjaan menjadi tolak ukur dari kesuksesan seorang pengusaha seperti pada pengrajin perahu.

Untuk membuat satu perahu, pekerja tidak memiliki waktu untuk bersantai ketika pesanan yang didapatkan memiliki batas waktu yang ditentukan. Pekerja harus bekerja

lebih giat untuk menyelesaikan pesanan tepat pada waktunya. Inisiatif dan disiplin menjadi tolak ukur prestasi kerja yang diraih oleh pekerja.

Berdasarkan hasil penelitian dari semua informan, prestasi kerja cukup baik untuk hasil kerja yang menjadi tolak ukur. Salah satu informan menjelaskan bahwa prestasi kerja tidak bisa diukur karena tidak ada yang meninjau secara langsung. Informan juga bekerja keras untuk kebutuhan sehari-hari dalam rumah tangga. Informan juga menjelaskan untuk bonus tambahan gaji yang didapatkan tergantung pada pemesan perahu. Ada juga bonus yang didapatkan informan semacam oleh-oleh dari pemilik perahu ketika sudah mendapatkan hasil dari menangkap ikan.

Prestasi kerja yang paling tinggi dimiliki oleh pengrajin perahu yaitu pada saat membuat perahu *sandeq* (runcing) yang dibawa ke Prancis untuk dipamerkan. Pengrajin perahu sangat senang dan bangga ketika mereka diundang oleh panitia festival dari Prancis. Pengrajin perahu juga pernah membuat salah satu perahu tradisional yang dipamerkan di salah satu pameran di Jakarta. Prestasi kerja yang lain yakni ketika perahu *sandeq* (runcing) yang dibuat memenangkan lomba *sandeq race* yang diadakan oleh pemerintah setempat.

Penelitian ini sejalan dengan penelitian yang dilakukan oleh Putu Ayu dan Komang Rahayu (2016) menunjukkan bahwa gambaran kinerja perempuan suku Sasak yang bekerja di Denpasar adalah belum mampu menyesuaikan diri dengan peraturan di dunia kerja sesungguhnya, dapat bekerja sama, mengembangkan kepedulian pada atasan, hanya melakukan tugas yang diperintahkan saja, tidak memiliki inisiatif dan lebih senang bekerja sendiri. Etos kerja perempuan suku Sasak yang bekerja di Denpasar adalah cenderung tetap menampilkan perilaku yang tidak diharapkan oleh pengguna jasa perempuan suku Sasak meski mengetahui hal tersebut salah.

Demikianlah juga hadis ini memberi isyarat bahwa agama Islam menyuruh umatnya bekerja untuk mendapatkan rezeki. Islam sangat menilai jelek dan rendah martabat perilaku menjadi pengemis, untuk memenuhi kebutuhan hidup. Bekerja mencari kayu bakar kemudian dijual adalah lebih baik daripada mengemis. Hal ini dinyatakan Nabi dalam salah satu sabdanya, hadis dari Abu Hurairah r.a bahwa Rasulullah bersabda:

لَإِنْ يَطْبَ أَحَدُكُمْ جَزْمَةً عَلَى ظَهْرِهِ خَيْرٌ مِنْ أَنْ يَسْأَلَ أَحَدًا فَيُعْطِيهِ أَوْ يَمْنَعُهُ

Artinya:

“Sesungguhnya bahwa seseorang di antara kamu yang bekerja mencari kayu bakar, diikatkan di punggungnya kayu itu (guna memikulnya) adalah lebih baik daripada dia meminta-minta yang kemungkinan diberi atau tidak diberi.” (HR. Imam Bukhari).

2) Kerja sama

Etnis Mandar sangat menjaga hubungan silaturrahi dan keakraban sesama pengrajin perahu. Dalam menjalankan aktivitas apapun, jika dilakukan dengan secara berkelompok maka hasil yang akan didapatkan jauh lebih baik dari dikerjakan oleh individu itu sendiri.

Kerja sama antar informan terbentuk biasanya karena adanya tujuan yang sama seperti membangun komunitas se-profesi, meningkatkan efektivitas dan efisiensi dalam mencapai tujuan dan menghindari konflik horizontal. Kerja sama informan sangat berpengaruh pada pekerjaan, jika ada masalah sesama pekerja, maka tujuan dari perusahaan sulit untuk didapatkan.

Berdasarkan hasil penelitian, komunikasi pekerja dengan pimpinan ataupun sebaliknya masih dijaga dengan baik. Seorang pimpinan tidak berpihak pada salah satu pekerja jika ada masalah yang terjadi di tempat kerja. Pimpinan selalu memberikan

arahan kepada pekerja untuk menyelesaikan masalah dan memberikan petunjuk atau pemahaman kepada pekerja untuk selalu bekerja sama dalam kegiatan apapun.

Informan menganggap bahwa semua yang bekerja adalah keluarga. Jadi, tidak ada yang dibeda-bedakan antara pekerja satu dengan pekerja yang lainnya. Informan juga mengatakan bahwa tidak ada semacam saingan dengan kelompok kerja yang lain. Untuk menjaga komunikasi yang baik dengan kelompok kerja yang lain, informan tidak mau menyinggung masalah pekerjaan kelompok kerja yang lain.

Selain itu, informan juga mengatakan bahwa pekerja saling tolong-menolong jika ada pekerja yang membutuhkan bantuan. Itu adalah hal yang mutlak harus dikerjakan oleh setiap pekerja. Jika ada salah satu kelompok kerja yang kekurangan pekerja, maka informan akan datang membantu untuk membuat perahu.

Pembuatan perahu tradisional di Desa Pambusuang tergolong unik karena memperhitungkan hari yang baik dan buruk didasarkan pada posisi atau waktu bulan dalam memulai pengerjaan pembuatan perahu. Menurut orang mandar, pengerjaan pada hari rabu terakhir dalam satu bulan tidak baik disebut dengan istilah *cappu araba* (habis hari rabu). Hari kamis penghabisan dalam satu bulan yang paling disukai dalam pengerjaan perahu disebut dengan istilah *coppo kammis* (kamis puncak). Pada hari tertentu itu lagi terdapat penghitungan jam pada saat ingin memulai pekerjaan. Untuk pembagiannya pada hari-hari dalam satu minggu didasarkan pada naskah *kutika* kecil dan pukul 10.00 yang ditentukan sebagai waktu yang cocok.

Untuk memulai pembuatan perahu biasanya dilakukan upacara sederhana. Selaku pemilik perahu, biasanya dilakukan di rumah yang bersangkutan dan menyediakan tujuh piring *songkol* (beras ketan) yang terdiri dari tiga jenis warna (putih, merah dan hitam) dengan telur, cucur dan ketupat nabi di atasnya, kue *onde-*

onde, kue *talloq panynyu* (telur penyu), *ule-ule* (bubur kacang hijau) dan beberapa jenis pisang yaitu *loka barangan* (pisang barangan), *loka tiraq* (pisang ambon), *loka raya* (pisang raja) dan *loka manurung* (pisang awak). Dalam bahasa Mandar jamuan tersebut dinamakan *pitu pindang-pindang* (tujuh pring-piring kecil).

Setelah jamuan selesai dibuat, maka dipanggil imam masjid untuk melakukan ritual *barazanji*. Setelah selesai ritual *barazanji*, maka sebagian kue yang sudah dibungkus diberikan kepada peserta ritual untuk dibawa pulang sedangkan jamuan yang ada dipiring untuk dimakan pada tempat pembuatan perahu. Kepala tukang membawa parangnya naik ke rumah di mana parang itu didoakan berdekatan dengan tiang utama rumah (*posiq boyang*). Mata parang dioles dengan minyak wangi dan setelah itu dikenakan seutas kalung emas. Setelah kepala tukang turun dari rumah, pembuatan perahu dimulai dengan ditandai tiga pukulan parang yang sudah didoakan tadi. Beberapa saat kemudian kepala tukang memberi isyarat *malami tau maqjama* (bisa dimulai pekerjaan). Potongan kayu diambil oleh pemilik perahu dan dijadikan dupa atau dimakan sebagai obat. Selanjutnya, potongan kayu, minyak wangi dan dupa tersebut diletakkan pada *posiq boyang* (tiang rumah).

Penelitian ini sejalan dengan hasil penelitian Silvia Hulopi (2015) mengatakan bahwa masyarakat yang ada di Desa Gandasari memiliki etos kerja yang tinggi, seperti bekerja keras, gotong royong, sangat menghargai alam, para petani khususnya yang berada di Desa Gandasari lebih mengutamakan kebersamaan atau gotong royong. Hal ini guna mempererat tali silaturahmi.

3) Tanggung Jawab

Nilai utama kebudayaan orang Mandar adalah tanggung jawab yang tinggi, tata krama yang baik merupakan ciri khas orang Mandar sehingga apapun yang dikerjakan

bisa dipertanggung jawabkan dengan baik pula. Dalam penelitian ini, ada dua aspek tanggung jawab yang akan dibahas yaitu tanggung jawab pimpinan dan tanggung jawab karyawan.

a) Tanggung Jawab Pimpinan

Hasil dari wawancara menunjukkan bahwa tanggung jawab pimpinan cukup baik. Pimpinan selalu memberikan arahan kepada karyawan. Pimpinan selalu memberikan pemahaman tentang pemakaian APD seperti masker, kaos tangan dan topi pada saat bekerja.

Pimpinan sangat bertanggung jawab terhadap pekerja ketika berada dalam lingkungan kerja. Pimpinan selalu menyampaikan hal-hal positif bagi pekerja untuk berkonsentrasi dalam bekerja. Pimpinan juga selalu mengawasi kinerja dari pekerja untuk memaksimalkan waktu dalam pengerjaan tahapan pembuatan perahu.

b) Tanggung Jawab Karyawan

Hasil dari penelitian menunjukkan bahwa tanggung jawab karyawan cukup baik. Informan selalu mematuhi arahan yang telah diberikan oleh pimpinan mengenai tahapan pembuatan perahu. Karyawan juga sering menggunakan APD pada saat bekerja karena pada saat memeriksakan kesehatan dokter memberikan pemahaman tentang pemakaian masker pada saat bekerja. Pekerja dapat mengoperasikan alat sesuai dengan kemampuan pekerja.

Informan disiplin pada saat bekerja dan ketika diperintahkan oleh pimpinan langsung melaksanakan tugasnya. Dalam pemakaian alat pelindung diri, dikondisikan sesuai apa yang dikerjakan pada waktu itu. Pada waktu menggunakan alat yang berpotensi mengalami kecelakaan kerja, barulah informan menggunakan alat

pelindung diri. Alat pelindung diri (APD) seharusnya digunakan pada saat bekerja dikarenakan pekerjaan yang dilakukan berisiko terhadap kesehatan.

4) Kepemimpinan

Nilai budaya Mandar yang diyakini dan dianut oleh masyarakatnya sangat mempengaruhi gaya kepemimpinan dari para pemimpin di tanah Mandar. Begitu juga halnya dengan orang yang dipimpin, nilai budaya masyarakatnya senantiasa mewarnai pola perilaku dalam berinteraksi dengan atasannya. Seorang pemimpin harus mampu bertutur kata, modal utama dalam kegiatan usaha dan bahkan menjadi faktor penentuan terjalin dan terciptanya koneksitas.

Peran yang penting dalam suatu usaha adalah peran seorang pemimpin, dimana pemimpin bertanggung jawab atas apa yang terjadi, bahkan pemimpin harus bersikap adil dan bijaksana pada pekerjaannya dan dimana seorang pemimpin mampu untuk mempengaruhi pekerjaannya. Pola perilaku pemimpin yang cenderung mengajarkan segala hal yang baik tentang pantangan-pantangan yang tidak boleh dilakukan pada saat bekerja.

Salah satu diantara sekian banyak prinsip hidup yang diturunkan oleh para leluhur itu adalah "*Pakalaqbiq to tondo dai, pakarayai sipatutta, asayangi to tondonaung*" yang maknanya seorang pemimpin itu harus menghormati orang yang di atasnya, menghargai yang setara dengannya dan menyayangi orang yang ada di bawahnya. Dari prinsip tersebut para leluhur orang mandar mengharapkan bahwa pemimpin mandar adalah orang yang bermartabat (*Malaqbiq*), yang dapat menghargai (*Sipakaraya*) dan orang yang menyayangi rakyat yang dipimpinnya (*Siamasei*). Selain ketiga nilai tersebut orang mandar juga sangat memegang teguh nilai kejujuran (*Amalappuang*) karena kejujuran merupakan sumber segala kebaikan.

Berdasarkan hasil penelitian dengan informan menunjukkan bahwa informan selalu diberi arahan oleh pimpinan terkait penyelesaian pekerjaan. Pimpinan selalu memberi motivasi kepada karyawan untuk memperlancar pekerjaan. Informan juga beranggapan jika pimpinan rajin, maka karyawan juga ikut rajin karena melihat sifat yang baik terhadap pimpinan. Ada pula informan yang mengatakan pimpinan memberikan semangat seperti melawak, melucu dan menyanyi supaya pekerjaan tidak terasa. Hal inilah yang menyebabkan karyawan taat dan disiplin terhadap pimpinannya.

D. Keterbatasan Penelitian

Pelaksanaan penelitian ini tidak terlepas dari berbagai keterbatasan yang dialami peneliti. Keterbatasan tersebut diantaranya kurang referensi jurnal yang mengkaji secara khusus tentang risiko kesehatan kerja dan etos kerja etnis Mandar pada pengrajin perahu. Keterbatasan komunikasi dengan informan juga membuat peneliti kesulitan mengembangkan setiap pertanyaan kepada informan dikarenakan tingkat pendidikan yang minim. Pada saat melakukan observasi lapangan, peneliti hanya mendapatkan tahapan penggabungan (*assembly*) pembuatan perahu tradisional dikarenakan pembuatan perahu yang sangat lama yang memakan waktu hingga 5 bulan tergantung ketersediaan material yang memadai.

BAB V

PENUTUP

A. Kesimpulan

Berdasarkan hasil penelitian dan pembahasan, maka dapat diambil suatu kesimpulan sebagai berikut:

1. Kesehatan dan Keselamatan Kerja merupakan salah satu aspek yang perlu diperhatikan oleh tenaga kerja dalam lingkungan kerja. Pengrajin perahu kurang memahami konsep Kesehatan dan Keselamatan Kerja (K3). Pada aspek perlindungan tenaga kerja, pengrajin perahu menanggung biaya kesehatan masing-masing. Pengrajin perahu juga jarang menggunakan alat pelindung diri di tempat kerja.
2. Risiko merupakan kemungkinan terjadi suatu kecelakaan karena adanya sumber bahaya di tempat kerja. Risiko kesehatan pada pembuatan perahu antara lain keram dan kaku (*hand arm vibration syndrome*) pada daerah lengan dan tangan, pada punggung dan pinggang (*low back pain*). Dari hasil pengukuran menggunakan *Nordic body map* (NBM) menunjukkan bahwa semua pengrajin perahu (100%) mengalami keluhan yakni leher, lengan kanan, punggung, pinggang dan pergelangan tangan kanan.
3. Pengendalian risiko yang dilakukan oleh pengrajin perahu adalah menggunakan alat pelindung diri (APD) dan juga mengetahui *house keeping* pada lingkungan kerja. Namun, pendidikan yang sangat minim menyulitkan pengrajin perahu untuk mengetahui secara konsep tentang Kesehatan dan Keselamatan Kerja.

4. Etos kerja pada pengrajin perahu etnis Mandar baik seperti prestasi kerja yang terus meningkat, kerja sama pengrajin perahu masih dijaga dengan baik, tanggung jawab pimpinan dan karyawan baik dan kepemimpinan pada etnis Mandar bersifat edukatif. Pengrajin perahu sangat disiplin dan saling menghargai sesama pekerja. Selain itu, sikap pemimpin yang sering mengajarkan tentang pantangan (*pemali*) pada saat menyusun kayu dan melakukan ritual khusus sebelum memulai pembuatan perahu.

B. Saran

Adapun saran yang dapat diberikan setelah melihat kesimpulan dari penelitian ini adalah sebagai berikut:

1. Masih perlu dilakukan sosialisasi K3 oleh petugas kesehatan setempat.
2. Risiko kesehatan kerja pada pengrajin perahu sangat berisiko terjadinya kecelakaan kerja dan penyakit akibat kerja. Pemimpin harus memberikan perlindungan yang layak bagi pekerja seperti penyediaan alat pelindung diri di tempat kerja dan memberikan waktu istirahat yang cukup.
3. Pengendalian risiko tempat kerja cukup baik, namun perlu ditingkatkan untuk memahami lebih detail tentang pengendalian risiko di tempat kerja karena terkadang pengrajin perahu tidak menggunakan alat pelindung diri ketika bekerja.
4. Etos kerja etnis Mandar harus dipertahankan.

DAFTAR PUSTAKA

- Al-qur'an dan Terjemahan. Kementerian Agama Republik Indonesia, 2012.
- Anoraga, Pandji. *Manajemen Bisnis*. Jakarta: Rineka Cipta, 2009.
- Badan Penyelenggara Jaminan Sosial (BPJS) Ketenagakerjaan. 2015. "Jumlah Kasus Jaminan". Situs Resmi BPJS Ketenagakerjaan.
<http://www.bpjsketenagakerjaan.go.id/page/Laporan-Kinerja/Jumlah-Kasus-Jaminan.html> (18 Oktober 2016)
- Sucipto, Cecep Dani. *Keselamatan dan Kesehatan kerja*. Cet. I: Yogyakarta: Gosyen Publishing, 2014.
- Dwi Aryanto, Pongki. "Gambaran Risiko Ergonomi Dan Keluhan Gangguan *Musculoskeletal Disorders* Pada Penjahit Sektor Usaha Informal", Skripsi (Depok: Universitas Indonesia, 2008).
- Faraby, Muhammad Ersya. "Etos Kerja Pedagang Etnis Madura Di Pusat Grosir Surabaya Ditinjau Dari Etika Bisnis Islam", Jurnal (Surabaya: Universitas Airlangga, 2014).
- Fibrianti, Nurul. "Analisis Gaya Kepemimpinan Pemerintahan Dalam Perspektif Budaya Mandar di Kabupaten Polewali Mandar", Skripsi (Makassar: Universitas Hasanuddin, 2012).
- Hamid, Abu dkk. *Siri' Dan Pesse' Harga Diri Orang Bugis, Makassar, Mandar, Toraja*. Makassar: Pustaka Refleksi, 2003.
- Ibrahim, Hasbi. *Strategi Penerapan Sistem Manajemen K3*. Makassar: Alauddin University Press, 2013.
- Mallapiang, Fatmawaty. *Higiene industry*. Cet. I: Makassar: Alauddin University Press, 2013.
- Mallapiang, Fatmawaty dan Azriful. "Hubungan Sikap Kerja dengan Keluhan Musculoskeletal pada Pekerja Bagian Produksi di PT. Maruki Internasional Indonesia", Jurnal (Makassar: Fak. Ilmu Kesehatan UIN Alauddin Makassar, 2013).
- Mangkunegara, Anwar Prabu. *Manajemen SDM*. Jakarta: PT. Refika Aditama, 2005.
- Mutiara S, Panggabean. *Manajemen Sumber Daya Manusia*. Jakarta: Ghalia Indonesia, 2002.
- Murdiyono. "Identifikasi Bahaya, Penilaian Dan Pengendalian Risiko Di Bengkel Pengelasan SMK", Jurnal (Yogyakarta: Fakultas Teknik Mesin Universitas Negeri Yogyakarta, 2015).
- Nawawi, Hadari. *Manajemen Strategik Organisasi Non Profit Bidang Pemerintahan*. Yogyakarta: Gajah Mada University Press, 2003.
- Notoatmodjo, Soekidjo. *Metodologi Penelitian Kesehatan*. Cet. I: Jakarta: PT. Rineka Cipta, 2010.
- Northouse, Peter G. *Kepemimpinan (Teori dan Praktik)*. Jakarta: Indeks, 2013.

- Osni, Mutia. “Gambaran Faktor Risiko Ergonomi dan Keluhan Subjektif Terhadap Gangguan *Musculoskeletal Disorders* (MSDs) pada Penjahit Sektor Informal di Kawasan Home Industri RW 6, Kelurahan Cipadu, Kecamatan Larangan, Kota Tangerang pada Tahun 2012”, Skripsi (Depok: Fak. Kesehatan Masyarakat Universitas Indonesia, 2012).
- Ramli, Soehatman. *Sistem Manajemen Kesehatan dan Keselamatan Kerja OHSAS 18001*. Jakarta: Dian Rakyat, 2009.
- Pereira Fernandez, Rita De Cassia dkk. “The Concurrence Of Musculoskeletal Pain And Associated Work-Related Factors: A Cross Sectional Study”, Journal (Rotterdam: Dept. Public Health University Medical Center, 2016).
- Prino Secaria, Bhirawa Odie, dkk. “Hubungan Paparan Getaran Mesin Gerinda dengan Terjadinya Keluhan *Hand Arm Vibration Syndrome* pada Pekerja Mebel Informal”, Jurnal (Jember: Fak. Kesehatan Masyarakat Universitas Jember, 2014).
- Ridwan, Muhammad. *Orang Mandar Orang Laut: Kebudayaan Bahari Mandar Mengarungi Gelombang Perubahan Zaman*. Cet. I: Jakarta: KPG (Kepustakaan Populer Gramedia), 2005.
- Saryono. *Metodologi Penelitian Kualitatif dan Kuantitatif dalam Bidang Kesehatan*. Yogyakarta: Nuha Medika, 2013.
- Shihab, M. Quraish. *Tafsir Al-Mushbag*. Jakarta: Lentara Hati, 2002.
- Suma'mur. *Higiene Perusahaan dan Kesehatan Kerja (Hiperkes)*. Jakarta: Sagung Seto, 2009.
- Sutrisno, Edy. *Manajemen Sumber Daya Manusia*. Surabaya: Kencana Prenada Media Group, 2009.
- Tambun, Madschen Sia Mei Ol Siska Selvija. “Analisis Risiko Ergonomi Dan Keluhan Musculoskeletal Disorders (MSDs) Pada Pekerja Tenun Ulos Di Kelurahan Martimbang dan Kelurahan Kebun Sayur Kota Pematang Siantar Tahun 2016”, Tesis (Depok: Fakultas Kesehatan Masyarakat Universitas Indonesia, 2012).
- Tohardi, Ahmad. *Pemahaman Praktis Manajemen Sumber Daya Manusia*. Cet. I: Bandung: Penerbit Mandar Maju, 2002.
- Viorica, Putu Ayu Novia dan Indrawati, Komang Rahayu. “Gambaran Kinerja Dan Etos Kerja Perempuan Suku Sasak Yang Bekerja Di Denpasar”, Jurnal (Udayana: Fakultas Kedokteran Universitas Udayana, 2016).
- Wibowo. *Manajemen Kinerja*. Cet III: Jakarta: PT. Raja Grafindo Persada, 2007.

LAMPIRAN



UNIVERSITAS ISLAM NEGERI
ALAUDDIN
M A K A S S A R

DOKUMENTASI



Gambar 1. Observasi Di Tempat Kerja Informan



Gambar 2. Observasi Di Tempat Kerja Informan



Gambar 3. Pengisian Kuesioner *Nordic Body Map*



Gambar 4. Melakukan *Focus Group Discussion*



Gambar 5. Melakukan Wawancara Dengan Informan



Gambar 6. Melakukan Wawancara Dengan Informan

**RISIKO KESEHATAN KERJA DAN ETOS KERJA ETNIS MANDAR
(STUDI KASUS PADA PENGRAJIN PERAHU KABUPATEN
POLEWALI MANDAR PROVINSI SULAWESI BARAT
TAHUN 2016)**

PEDOMAN WAWANCARA

Identitas Informan

Kode Informan :

Jenis Kelamin :

Usia :

Alamat :

Pendidikan : 1. SD 2. SMP 3. SMA 3. Tidak Sekolah

No	Variabel	Pertanyaan	Probing
1	Kesehatan dan Keselamatan Kerja	Bagaimana Kesehatan dan Keselamatan Kerja?	<ol style="list-style-type: none"> 1. Bagaimana aspek perlindungan tenaga kerja anda? 2. Bagaimana kenyamanan kerja anda?
		Apa yang anda ketahui tentang APD?	<ol style="list-style-type: none"> 1. Alat apa saja yang digunakan dalam bekerja? 2. APD apa saja yang digunakan?
2	Risiko Kesehatan Kerja	Bagaimana risiko kerja di tempat kerja?	<ol style="list-style-type: none"> 1. Pernahkah anda mengalami keluhan terkait dengan pekerjaan anda? Keluhan apa saja yang pernah anda alami? 2. Berapa lama anda mengalami keluhan tersebut?
		Bagaimana <i>musculoskeletal disorders</i> (MSDs)?	1. Bagaimana jenis gejala <i>musculoskeletal disorders</i> (MSDs) yang anda rasakan?

			<ol style="list-style-type: none"> 2. Apa yang biasa anda lakukan sehingga mengalami gejala <i>musculoskeletal disorders</i> (MSDs)? 3. Dibagian tubuh mana anda mengalami gangguan <i>musculoskeletal disorders</i> (MSDs)? Tindakan apa yang anda lakukan bila terjadi gangguan tersebut?
3	Prestasi Kerja	Bagaimana kemampuan pekerja serta persepsi terhadap pekerjaan?	<ol style="list-style-type: none"> 1. Bagaimana persepsi/ pendapat anda tentang prestasi kerja dalam bekerja? 2. Apa yang menjadi motivasi anda dalam bekerja sehingga dapat mempengaruhi prestasi kerja anda? Apakah ada semacam penghargaan atau tambahan gaji ketika anda mencapai target pekerjaan?
4	Kerja Sama	Bagaimana kerja sama dalam bekerja?	<ol style="list-style-type: none"> 1. Bagaimana hubungan dan bentuk komunikasi anda dengan pekerja?
5	Tanggung jawab	Bagaimana tanggung jawab pimpinan?	<ol style="list-style-type: none"> 1. Apakah anda selalu memastikan kelengkapan dan pemakaian APD karyawan Anda? Bagaimana cara anda memastikan kelengkapan karyawan anda? 2. Apakah anda pernah memberikan pemahaman atau pengetahuan kepada karyawan Anda tentang potensi bahaya di tempat kerja? Pemahaman

			atau pengetahuan seperti apa yang anda berikan kepada karyawan anda?
		Bagaimana tanggung jawab karyawan?	<ol style="list-style-type: none"> 1. Apakah anda selalu menggunakan APD sesuai potensi bahaya di tempat kerja? Mengapa anda menggunakan APD? 2. Apakah anda mengoperasikan alat sesuai dengan kemampuan/ kompetensi Anda?
6	Kepemimpinan	Bagaimana bentuk kepemimpinan yang menunjang etos kerja?	<ol style="list-style-type: none"> 1. Apakah anda selalu memberikan motivasi kepada karyawan anda? Bagaimana cara anda memberikan motivasi kepada karyawan anda? 2. Bagaimana sikap anda terhadap karyawan sehingga mereka mematuhi semua aturan dalam pekerjaan?
7	Pengendalian Risiko	Bagaimana pengendalian risiko dari tempat kerja?	<ol style="list-style-type: none"> 1. Apa yang anda ketahui tentang identifikasi risiko di tempat kerja? 2. Bagaimana bentuk pengendalian yang dilakukan terkait risiko kerja di tempat kerja anda?
8	Program Upaya Kesehatan Kerja	Apakah ada program UKK di puskesmas?	<ol style="list-style-type: none"> 1. Terkait program UKK, apakah ada pemeriksaan kesehatan untuk pengrajin perahu? 2. Apakah pengrajin perahu berobat atau memeriksakan kesehatannya di puskesmas?

PEDOMAN FOCUS GROUP DISCUSSION (FGD)

1. Membahas mengenai pentingnya K3 di tempat kerja.
2. Membicarakan mengenai *musculoskeletal disorders*.
3. Membicarakan mengenai pengendalian risiko di tempat kerja.
4. Membicarakan mengenai prestasi kerja, tanggung jawab, kerja sama dan kepemimpinan.

Hasil diskusi dari semua tukang perahu yaitu: menurut tukang Zainuddin, kurang paham mengenai keselamatan dan kesehatan kerja karena belum ada petugas setempat yang datang memberikan penyuluhan tentang keselamatan dan kesehatan kerja. Menurut beberapa tukang perahu, keluhan otot yang paling sering dialami yaitu sakit pada pinggang (*low back pain*). Menurut tukang Anwar, puncak prestasi kerja yang dirasakan oleh beliau yaitu ketika dia membuat perahu untuk dipamerkan di pameran di Jakarta. Menurut tukang Yusup, tanggung jawab itu harus dimiliki setiap orang untuk menjaga kepercayaan kepada bos. Menurut tukang Anwar, kerja sama dalam bekerja itu penting supaya cepat dalam menyelesaikan pekerjaan. Menurut tukang Zainuddin, menjadi seorang pemimpin itu harus selalu mengarahkan karyawan agar karyawan mengerjakan pekerjaannya dengan baik. Menurut tukang Anwar, pengendalian risiko atau bahaya sangat penting, menggunakan alat pelindung diri sebelum bekerja, merapikan kabel untuk menghindari tersengat listrik dan merapikan alat sesudah digunakan.

LEMBAR OBSERVASI

No	Observasi risiko kesehatan kerja	Ya	Tidak
Kesehatan Dan Keselamatan Kerja			
1	Memberikan label atau simbol bahaya di tempat kerja		√
2	Pemakaian APD		√
<i>Musculoskeletal Disorders (MSD's)</i>			
	1) Pembuatan komponen utama perahu		
1	Posisi tubuh tegak atau alamiah		
2	Posisi tubuh membungkuk		
3	Posisi leher tegak atau alamiah		
4	Posisi leher menghadap ke atas atau ke bawah		
5	Posisi lengan bawah lebih dari 90 ⁰		
6	Posisi lengan atas lebih dari 90 ⁰		
7	Menggerakkan telapak tangan ke sisi bagian dalam lengan bawah		
8	Membawa permukaan tangan dorsal ke belakang sejauh mungkin		
9	Membuat gengaman		
10	Menggerakkan tumit ke arah belakang paha		
11	Menggerakkan kaki sehingga jari-jari kaki menekuk ke bawah		
12	Memutar telapak kaki ke samping dalam (medial)		
13	Memutar telapak kaki ke samping luar (lateral)		
	2) <i>Assembly</i> (penggabungan)		
1	Posisi tubuh tegak atau alamiah		√
2	Posisi tubuh membungkuk	√	
3	Posisi leher tegak atau alamiah	√	
4	Posisi leher menghadap ke atas atau ke bawah		√
5	Posisi lengan bawah lebih dari 90 ⁰	√	
6	Posisi lengan atas lebih dari 90 ⁰	√	
7	Menggerakkan telapak tangan ke sisi bagian dalam lengan bawah	√	
8	Membawa permukaan tangan dorsal ke belakang sejauh mungkin	√	
9	Membuat gengaman	√	
10	Menggerakkan tumit ke arah belakang paha	√	
11	Menggerakkan kaki sehingga jari-jari kaki menekuk ke bawah	√	
12	Memutar telapak kaki ke samping dalam (medial)		√
13	Memutar telapak kaki ke samping luar (lateral)		√
	3) Sistem permesinan		
1	Posisi tubuh tegak atau alamiah		
2	Posisi tubuh membungkuk		
3	Posisi leher tegak atau alamiah		
4	Posisi leher menghadap ke atas atau ke bawah		
5	Posisi lengan bawah lebih dari 90 ⁰		

6	Posisi lengan atas lebih dari 90 ⁰		
7	Menggerakkan telapak tangan ke sisi bagian dalam lengan bawah		
8	Membawa permukaan tangan dorsal ke belakang sejauh mungkin		
9	Membuat genggamannya		
10	Menggerakkan tumit ke arah belakang paha		
11	Menggerakkan kaki sehingga jari-jari kaki menekuk ke bawah		
12	Memutar telapak kaki ke samping dalam (medial)		
13	Memutar telapak kaki ke samping luar (lateral)		
	4) Sistem kelistrikan		
1	Posisi tubuh tegak atau alamiah		
2	Posisi tubuh membungkuk		
3	Posisi leher tegak atau alamiah		
4	Posisi leher menghadap ke atas atau ke bawah		
5	Posisi lengan bawah lebih dari 90 ⁰		
6	Posisi lengan atas lebih dari 90 ⁰		
7	Menggerakkan telapak tangan ke sisi bagian dalam lengan bawah		
8	Membawa permukaan tangan dorsal ke belakang sejauh mungkin		
9	Membuat genggamannya		
10	Menggerakkan tumit ke arah belakang paha		
11	Menggerakkan kaki sehingga jari-jari kaki menekuk ke bawah		
12	Memutar telapak kaki ke samping dalam (medial)		
13	Memutar telapak kaki ke samping luar (lateral)		
	5) Sistem bahan bakar dan perpipaan		
1	Posisi tubuh tegak atau alamiah		
2	Posisi tubuh membungkuk		
3	Posisi leher tegak atau alamiah		
4	Posisi leher menghadap ke atas atau ke bawah		
5	Posisi lengan bawah lebih dari 90 ⁰		
6	Posisi lengan atas lebih dari 90 ⁰		
7	Menggerakkan telapak tangan ke sisi bagian dalam lengan bawah		
8	Membawa permukaan tangan dorsal ke belakang sejauh mungkin		
9	Membuat genggamannya		
10	Menggerakkan tumit ke arah belakang paha		
11	Menggerakkan kaki sehingga jari-jari kaki menekuk ke bawah		
12	Memutar telapak kaki ke samping dalam (medial)		
13	Memutar telapak kaki ke samping luar (lateral)		
	6) Akomodasi dan <i>out fitting</i>		
1	Posisi tubuh tegak atau alamiah		
2	Posisi tubuh membungkuk		
3	Posisi leher tegak atau alamiah		
4	Posisi leher menghadap ke atas atau ke bawah		

5	Posisi lengan bawah lebih dari 90 ⁰		
6	Posisi lengan atas lebih dari 90 ⁰		
7	Menggerakkan telapak tangan ke sisi bagian dalam lengan bawah		
8	Membawa permukaan tangan dorsal ke belakang sejauh mungkin		
9	Membuat genggamannya		
10	Menggerakkan tumit ke arah belakang paha		
11	Menggerakkan kaki sehingga jari-jari kaki menekuk ke bawah		
12	Memutar telapak kaki ke samping dalam (medial)		
13	Memutar telapak kaki ke samping luar (lateral)		
	<i>7) Finishing</i>		
1	Posisi tubuh tegak atau alamiah		
2	Posisi tubuh membungkuk		
3	Posisi leher tegak atau alamiah		
4	Posisi leher menghadap ke atas atau ke bawah		
5	Posisi lengan bawah lebih dari 90 ⁰		
6	Posisi lengan atas lebih dari 90 ⁰		
7	Menggerakkan telapak tangan ke sisi bagian dalam lengan bawah		
8	Membawa permukaan tangan dorsal ke belakang sejauh mungkin		
9	Membuat genggamannya		
10	Menggerakkan tumit ke arah belakang paha		
11	Menggerakkan kaki sehingga jari-jari kaki menekuk ke bawah		
12	Memutar telapak kaki ke samping dalam (medial)		
13	Memutar telapak kaki ke samping luar (lateral)		

**MATRIKS HASIL WAWANCARA RISIKO KESEHATAN KERJA DAN ETOS KERJA ETNIS MANDAR
(Studi Kasus pada Pengrajin Perahu Di Kabupaten Polewali Mandar Provinsi Sulawesi Barat Tahun 2016)**

1. Kesehatan dan Keselamatan Kerja

No	Informasi	Informan	Content Analysis	Reduksi	Inti Sari	Interpretasi/Makna
1.	Bagaimana kesehatan dan keselamatan kerja?	YS	<i>Kalo kesehatan dan keselamatan kerja kurang dimengerti.</i>	Kesehatan dan keselamatan kerja kurang dipahami dan tidak ada masalah terkait hal tersebut.	Kesehatan dan keselamatan kerja kurang dipahami dan tidak ada masalah tentang hal tersebut.	Informan kurang memahami tentang kesehatan dan keselamatan kerja.
		ZN	<i>Kalo kesehatan dan keselamatan kerja kurang dimengerti.</i>			
		MJ	<i>Kalo kesehatan dan keselamatan kerja nda terlalu di tau.</i>			
		RD	<i>Kalo kesehatan dan keselamatan kerja tidak terlau ku tau.</i>			
		AW	<i>Kalo masalah kesehatan dan keselamatan kerja tidak ada masalah.</i>			
		LF	<i>Masalah kesehatan dan keselamatan kerja tidak ada ji yang mengeluh.</i>			
		MH	<i>Kesehatan dan keselamatan kerja itu e tidak ada ji masalah.</i>			

2.	Bagaimana aspek perlindungan tenaga kerja anda?	YS	<i>Disini itu di tanggung sendiri diri ta, kalo sakit berobat pake uang sendiri.</i>	Pekerja menanggung sendiri aspek perlindungan kesehatan kerja, ketika ada yang sakit atau luka karena pekerjaan.	Pada dasarnya pekerja menanggung sendiri aspek perlindungan kesehatan ketika ada yang cidera di tempat kerja.	Informan menanggung sendiri aspek perlindungan kesehatan.
		ZN	<i>Disini itu di tanggung sendiri diri ta.</i>			
		MJ	<i>Ditanggung sendiri diri ta, kalo sakit ki pergi sendiri ki berobat.</i>			
		RD	<i>E disini ditanggung sendiri diri ta, kalo sakit berobat ki sendiri.</i>			
		AW	<i>Disini itu pekerja na tanggung sendiri Perlindungannya, kalo ada yang luka gara-gara kerja, dia sendiri yang pergi berobat.</i>			
		LF	<i>Kalo disini itu na tanggung sendiri dirimya.</i>			
		MH	<i>E disini itu pekerja na tanggung sendiri perlindungannya.</i>			
3.	Bagaimana kenyamanan kerja anda?	YS	<i>Disini nyaman jiki kerja.</i>	Tidak ada masalah terkait hal tersebut karena pekerja merasa nyaman dan hanya bekerja semampunya.	Pekerja merasa nyaman di tempat kerja dan hanya bekerja semampunya.	Informan merasa nyaman bekerja.
		ZN	<i>Kenyamanan kerja nda ada ji masalah karna kerja ki semampu ta.</i>			
		MJ	<i>Disini itu nyaman jiki kerja.</i>			

		RD	<i>Nyaman-nyaman jiki kerja.</i>			
		AW	<i>Nyaman biasa nyaman tergantung cuaca, tergantung juga e pekerjaan pada waktu itu, maksudnya seperti itu.</i>			
		LF	<i>Nyaman ji kerja disini, kalo kerja lagi yang berat- berat nda nyaman lagi dirasa.</i>			
		MH	<i>nyaman-nyaman ji kalo kerja ki, itu itu kalo kerja itu hati-hati mi a apa di situ mi se kabal se listrik o.</i>			
4.	Apa yang anda ketahui tentang Alat Pelindung Diri (APD)?	YS	<i>Alat pelindung itu alat yang melindungi tubuh.</i>	Alat pelindung diri (APD) merupakan alat pelindung dari bahaya.	Alat pelindung diri (APD) yaitu alat pelindung dari bahaya.	Informan paham terkait alat pelindung diri (APD).
		ZN	<i>Alat pelindung itu alat yang melindungi tubuh.</i>			
		MJ	<i>Alat pelindung itu alat yang melindungi tubuh.</i>			
		RD	<i>Alat yang melindungi tubuh.</i>			
		AW	<i>Sepanjang yang saya tau alat pelindung diri itu merupakan alat pelindung dari bahaya.</i>			
		LF	<i>Alat pelindung itu alat yang melindungi tubuh Alat pelindung itu alat yang melindungi tubuh.</i>			

		MH	<i>Kalo alat pelindung diri itu e alat pelindung dari bahaya.</i>			
5.	Alat apa saja yang digunakan dalam bekerja?	YS	<i>Bor, palu, senso, gergaji, pahat, kapak, kattang mesin.</i>	Alat yang digunakan bekerja seperti bor, palu, ketam mesin, pahat, gergaji, senso, dan kapak.	Alat yang digunakan pekerja yaitu palu, ketam mesin, pahat, gergaji, senso, dan kapak.	Informan menggunakan alat yang berbahaya.
		ZN	<i>Bor, palu, senso, gergaji, pahat, kapak, kattang mesin.</i>			
		MJ	<i>Bor, palu, senso, gergaji, pahat, kapak, kattang mesin.</i>			
		RD	<i>Bor, palu, senso, gergaji, pahat, kapak, kattang mesin.</i>			
		AW	<i>Alat yang digunakan itu seperti palu, kapak, kattang mesin, bor, senso, gergaji, pahat.</i>			
		LF	<i>Kapak, kattang mesin, bor, palu, senso, gergaji, pahat.</i>			
		MH	<i>Alat yang digunakan itu seperti palu, kapak, kattang mesin, bor, senso, gergaji, pahat.</i>			
6.	APD apa saja yang digunakan?	YS	<i>Sepatu, topi, kaos tangan, masker juga, kalo kerja pake ki masker, sepatu kaos tangan.</i>	Seperti pada waktu bekerja menggunakan masker, sepatu, kaos tangan dan topi.	Pekerja menggunakan masker, sepatu kaos tangan dan topi saat bekerja.	Informan menggunakan alat pelindung diri.

		ZN	<i>Sepatu, topi, kaos tangan, masker biasa juga pake, kalo kerja pake ki masker, sepatu, kaos tangan.</i>		
		MJ	<i>Sepatu, topi, kaos tangan, masker juga, kalo kerja pake ki masker, sepatu, kaos tangan.</i>		
		RD	<i>Alat pelindung itu sepatu, kaos tangan, topi, masker juga, kalo kerja itu e pake ki masker, sepatu, kaos tangan.</i>		
		AW	<i>Seperti pada waktu kerja kita pake sepatu, pake kaos tangan, biasa juga pake masker, semacam itu mi tadi, semacam kaos tangan supaya tidak di anu listrik to dikonta' ki, biasa juga pake sepatu, pake baju panjang lengannya to.</i>		
		LF	<i>Seperti pada waktu kerja kita pake baju lengan panjang, pake kaos tangan, pake sepatu.</i>		
		MH	<i>Biasa juga itu masker, tapi kita itu nda pernah pake sepatu, itu ji masker e</i>		

			<i>bahaya e, biasa itu ma gurida itu siapa tau masuk anunya itu ai, biasa pake kacamata juga, apa kalo masuk itu kabur mata, biasa juga pake kaos tangan.</i>			
--	--	--	---	--	--	--

2. Risiko Kerja

No	Informasi	Informan	Content Analysis	Reduksi	Inti Sari	Interpretasi/Makna
1.	Bagaimana risiko kerja di tempat kerja?	YS	<i>Kalo risiko pekerjaan itu banyak disini, kayak terkena palu, kapak sama pahat.</i>	Risiko pekerjaan di tempat kerja sudah pasti ada yang disebabkan alat yang digunakan terlalu bahaya bagi pekerja seperti terkena palu, pahat, dan kapak.	Risiko pekerjaan sudah pasti ada karena alat yang digunakan terlalu bahaya bagi pekerja seperti terkena palu, pahat dan kapak.	Risiko pekerjaan bagi informan sudah pasti ada di tempat kerja.
		ZN	<i>Kalo risiko pekerjaan itu banyak disini, karna alat yang dipake tajam semua.</i>			
		MJ	<i>Kalo risiko pekerjaan itu banyak disini, kayak na kena kapak, pahat juga.</i>			
		RD	<i>Kalo risiko kerja itu e banyak ji disini, kayak terkena kapak sama pahat karna itu mi yang sering dipake kalo sekarang.</i>			
		AW	<i>Risiko kerja ada di tempat kerja, pasti mi itu ada tapi</i>			

			<i>kadang-kadang ji ada risiko disini.</i>			
		LF	<i>Ada risiko di tempat kerja tapi biasa baru disadari kalo bahaya kerja disini.</i>			
		MH	<i>Risiko kerja ada itu.</i>			
2.	Pernahkah anda mengalami keluhan terkait dengan pekerjaan anda? Keluhan apa saja yang pernah anda alami?	YS	<i>Iya pernah, waktu mengangkat kayu juga biasa terjepit tangan.</i>	Iya pernah, seperti tangan terjepit pada saat mengangkat kayu, terkena perkakas yang digunakan, keram pada tangan, sakit dibagian pinggang, dan tersengat listrik.	Pekerja pernah mengalami keluhan, seperti tangan terjepit pada saat mengangkat kayu, terkena perkakas, keram pada tangan.	Informan pernah mengalami keluhan pada saat bekerja.
		ZN	<i>Pernah terkena pahat, palu juga.</i>			
		MJ	<i>Iya pernah, waktu mengangkat kayu juga biasa terjepit tangan.</i>			
		RD	<i>Iya pernah, waktu mengangkat kayu biasa terjepit tangan.</i>			
		AW	<i>Iya pernah seperti tersengat listrik biasa to seperti itu, biasa perkakas diiris ki.</i>			
		LF	<i>Iya pernah kayak keram tangan, sakit pinggang juga.</i>			
		MH	<i>Iya pernah biasa itu kerja biasa tu'u sakit tau e, sakit kepala, biasa ringan sekali itu kalo sudah kerja biasa, biasa istirahat di rumah itu</i>			

			<i>kabur mata, biasa juga sakit pinggang juga biasa.</i>			
3.	Berapa lama anda mengalami keluhan tersebut?	YS	<i>Kadang siminggu baru sembuh.</i>	Ketika terjadi cedera atau kecelakaan kerja akan sembuh sekitar tiga hari dan paling lama sekitar satu minggu.	Lama keluhan yang diakibatkan oleh kecelakaan kerja yakni tiga sampai tujuh hari.	Lama keluhan informan tiga sampai tujuh hari.
		ZN	<i>Kadang-kadang siminggu sakitnya.</i>			
		MJ	<i>Kadang 5 hari baru sembuh.</i>			
		RD	<i>Kadang siminggu baru bisa sembuh.</i>			
		AW	<i>Keluhannya ya sekitaran nda lama ji juga, biasa sekitar 3 hari biasa to baru sembuh juga, sembuh sendiri mi, tapi tetap kerja kan di tau juga bisa dikerjakan ini to, nda terlalu parah juga to.</i>			
		LF	<i>Biasa ta 5 hari baru sembuh, tergantung istirahat ta juga.</i>			
MH	<i>Kalo ambil mi lagi obat sembuh mi lagi, biasa siminggu biasa dua hari, nda lama toi biasa itu.</i>					
4.	Bagaimana <i>musculoskeletal</i>	YS	<i>Biasa juga sakit otot ta.</i>	Biasa merasakan sakit pada otot karena semua	Pada dasarnya informan merasakan sakit pada otot	Pekerja mengalami keluhan MSDs.
		ZN	<i>Biasa juga sakit otot ki, karna semua yang</i>			

	<i>disorders (MSDs)?</i>		<i>dikerjakan pake kekuatan otot.</i>	dikerjakan kekuatan otot. pakai		
		MJ	<i>Kadang-kadang sakit otot.</i>			
		RD	<i>Biasa sakit otot ta kalo kerja.</i>			
		AW	<i>Gangguan otot biasa juga dirasakan.</i>			
		LF	<i>Gangguan otot biasa ji rasa.</i>			
		MH	<i>Gangguan otot biasa juga dirasakan.</i>			
5.	Bagaimana jenis gejala <i>musculoskeletal disorders (MSDs)</i> yang anda rasakan?	YS	<i>Kayak keram, kaku sama biasa juga sakit pinggang, sakit juga punggung.</i>	Keluhan dirasakan keram, kaku, pinggang punggung. yang seperti sakit dan	Keluhannya seperti keram, kaku, sakit pinggang dan punggung	Informan mengalami keluhan keram, kaku dan <i>low back pain</i> .
		ZN	<i>Pernah keram, sakit pinggang.</i>			
		MJ	<i>Kayak kaku, keram sama biasa juga sakit pinggang.</i>			
		RD	<i>Kayak keram, sama biasa juga sakit pinggang.</i>			
		AW	<i>Sakit dipinggang apa seperti itu, biasa juga keram tangan.</i>			
		LF	<i>Biasa juga keram tangan, sakit dipinggang.</i>			
		MH	<i>Biasa itu keras ini tangan e ya kaku, sakit pinggang juga itu.</i>			

6.	Apa yang biasa anda lakukan sehingga mengalami gejala <i>musculoskeletal disorders</i> (MSDs)?	YS	<i>Waktu mansenso, mambor, mappalu juga.</i>	Pekerjaan yang sering dilakukan mengebor, mengetam, mengupas kayu, mengangkat kayu dan memalu.	Pekerjaan yang dilakukan mengebor, mengetam, mengupas kayu, mengangkat kayu dan memalu.	Informan melakukan pekerjaan yang bisa menimbulkan gejala MSDs.
		ZN	<i>Mengangkat kayu, makkatang, mambor, mambi'ul.</i>			
		MJ	<i>Waktu mansenso, mambor, mappalu juga.</i>			
		RD	<i>Waktu mambor, mappalu juga.</i>			
		AW	<i>Biasa itu habis angkat kayu, mambor, dengan e mappalu.</i>			
		LF	<i>Habis mambi'ul, biasa juga habis angkat kayu, mambor, dengan mappalu.</i>			
		MH	<i>Biasa itu e habis mambi'ul, biasa juga itu habis angkat kayu, mambor juga.</i>			
7.	Dibagian tubuh mana anda mengalami gangguan <i>musculoskeletal disorders</i> (MSDs)? Tindakan apa yang anda	YS	<i>Pinggang, punggung, tangan ke bidan, ke puskesmas juga pernah.</i>	Bagian tubuh yang mengalami keluhan yakni pinggang, punggung, dan tangan, ketika terjadi kecelakaan kerja biasanya ke bidan dan puskesmas, terkadang	Bagian tubuh yang mengalami keluhan yakni pinggang, punggung, dan tangan, ketika terjadi kecelakaan kerja biasanya berobat ke bidan dan puskesmas, terkadang juga ke dukun untuk diurut.	Bagian tubuh yang mengalami keluhan yaitu pada pinggang, punggung dan tangan, dan informan berobat ke bidan, puskesmas dan dukun.
		ZN	<i>Tangan, pinggang, betis, paha, ke bidan, biasa juga ke puskesmas.</i>			
		MJ	<i>Pinggang, tangan, ke puskesmas ji kalo sakit lagi.</i>			

lakukan bila terjadi gangguan tersebut?	RD	<i>Tangan, pinggang, ke bidan ji biasa kalo sakit-sakit lagi dirasa.</i>	juga berobat ke dukun untuk diurut.		
	AW	<i>Pinggang, tangan, biasa disini kan ada itu semacam sando istilahnya itu dukun kita pergi diurut saja to kita dipijit disitu.</i>			
	LF	<i>Tangan, pinggang, biasa istirahat ji saja, biasa juga pergi di sando na urut i.</i>			
	MH	<i>Pinggang, tangan, biasa itu istirahat ji, e pergi juga ke puskesmas, kan gratis juga.</i>			

3. Prestasi Kerja

No	Informasi	Informan	Content Analysis	Reduksi	Inti Sari	Interpretasi/Makna
1.	Bagaimana kemampuan karakteristik serta prestasi terhadap pekerja?	YS	<i>Kalo kemampuan pekerjaan disini cukup baik.</i>	Kemampuan dan prestasi pekerjaan cukup baik, semua pekerja bisa mengerjakan tahapan pembuatan perahu.	Kemampuan dan prestasi pekerja cukup baik dan pekerja mampu mengerjakan tahapan pembuatan perahu.	Informan memiliki kemampuan dan prestasi yang baik.
		ZN	<i>Kalo kemampuan pekerjaan disini cukup baik.</i>			
		MJ	<i>Kalo kemampuan pekerjaan baik.</i>			

		RD	<i>Kalo kemampuan pekerjaan cukup baik.</i>			
		AW	<i>Kemampuan pekerjaan disini baik ji, semua pekerja bisa ji na kerja tahapannya bikin perahu.</i>			
		LF	<i>Kemampuan pekerjaan baik, bisa semua na kerja pekerja.</i>			
		MH	<i>Kemampuan bekerja disini e baik, semua pekerja bisa na kerja tahapannya bikin perahu.</i>			
2.	Bagaimana persepsi/ pendapat anda tentang prestasi kerja dalam bekerja?	YS	<i>Kalo kerja ki sesuai target senang ki juga karna puas pemesan, kalo baik kerja ta na percaya ki orang.</i>	Pekerja menarget setiap ada pesanan perahu, pekerja sangat menjaga kepercayaan pada pemesan perahu, pekerja bekerja.	Pekerja mempunyai target untuk penyelesaian perahu dan menjaga kepercayaan pemesan perahu.	Informan sangat menjaga kepercayaan dengan pemesan perahu.
		ZN	<i>Kalo kerja ki sesuai target senang ki juga karna puas pemesan, kalo baik kerja ta na percaya ki orang.</i>			
		MJ	<i>Kalo kerja ki sesuai target puas pemesan, kalo baik kerja ta na percaya ki orang.</i>			
		RD	<i>Kalo baik kerja ta na percaya ki orang.</i>			
		AW	<i>Prestasinya juga cukup baik, kalau kan prestasi</i>			

			<i>kerja nda tau juga karna tidak ada yang tinjau maksudnya biasa nda terlalu anu juga.</i>			
		LF	<i>Prestasinya juga baik ji, kalo prestasi kerja itu hasilnya kerja ta diliat bagus atau tidak, prestasi kerja itu kalo didapat mi hasil dari pekerjaan.</i>			
		MH	<i>Kalo prestasi juga cukup baik.</i>			
3.	Apa yang menjadi motivasi anda dalam bekerja sehingga dapat mempengaruhi prestasi kerja anda? Apakah ada semacam penghargaan atau tambahan gaji ketika anda mencapai target pekerjaan?	YS	<i>Untuk menghidupi keluarga apalagi nda ada pi rumahku, menumpang ji di rumahnya mertua, kalo ada perahu sudah jadi, biasa na pake dulu, nanti baru pulang dikasi oleh-oleh, seperti itu.</i>	Untuk menghidupi keluarga dan ketika pesanan sudah selesai pekerja terkadang diberi ole-ole dan terkadang juga mendapat bonus dari pemesan ketika mencapai target.	Pekerja juga bekerja untuk menghidupi keluarga dan pesanan yang sudah selesai pekerja terkadang mendapat bonus dari pemesan perahu.	Informan bekerja untuk menghidupi keluarga dan terkadang mendapat bonus dari pemesan.
		ZN	<i>Untuk menghidupi keluarga, kalo ada perahu sudah jadi, biasa na pake dulu, nanti baru pulang dikasi ole-ole.</i>			
		MJ	<i>Untuk menghidupi keluarga, kalo ada perahu sudah jadi, biasa na pake</i>			

			<i>dulu, nanti baru pulang dikasi ole-ole.</i>		
		RD	<i>Untuk menghidupi keluarga, biasa ada yang kasi bonus biasa juga tidak.</i>		
		AW	<i>Ya kan kalo saya pribadi to kalo baik kerjanya orang pasti percaya ki to kalo disitu baik kerjanya pasti kembali lagi disitu pesan perahu, tergantung dari yang dibikinkan to maksudnya biasa juga ada pas perjanjian biasa ada yang kasi bonus.</i>		
		LF	<i>Untuk menghidupi keluarga, kalo ada juga lomba sandeq dikasi bagus itu sandeq supaya juara ki, tergantung dari pemesan biasa na kasi ki bonus biasa juga tidak.</i>		
		MH	<i>Untuk menghidupi ji keluarga, kalo nda kerja apa mau dimakan, biasa ji juga ada yang kasi ki bonus.</i>		

4. Kerja Sama

No	Informasi	Informan	Content Analysis	Reduksi	Inti Sari	Interpretasi/Makna
1.	Bagaimana kerja sama dalam bekerja?	YS	<i>Kerja sama dalam bekerja baik ji, kan family semua yang kerja disini.</i>	Kerja sama pekerja cukup baik, semua yang bekerja adalah keluarga.	Informan merasa kerja sama di tempat kerja cukup baik.	Kerja sama pekerja cukup baik.
		ZN	<i>Kerja sama disini dijaga dengan baik, kan disini yang kerja family semua ji.</i>			
		MJ	<i>Kerja sama dalam bekerja e baik ji, family semua yang kerja disini.</i>			
		RD	<i>Kerja sama dalam bekerja baik.</i>			
		AW	<i>Iya baik, tidak ada ji masalah.</i>			
		LF	<i>Baik ji kerja samanya.</i>			
		MH	<i>Iya baik, e tidak ada masalah.</i>			
2.	Bagaimana hubungan dan bentuk komunikasi anda dengan pekerja?	YS	<i>Kita saling membutuhkan, begini caranya kerja ini.</i>	Pekerja saling membutuhkan jika ada yang membutuhkan pekerja tambahan, pekerja juga saling membantu dengan yang lain ketika melihat pekerja yang lain	Informan saling menghargai dengan pekerja yang lain dan saling membutuhkan jika ada yang membutuhkan tenaga bantuan untuk mencapai target.	Informan yang bekerja keluarga dan informan saling menghargai dan membutuhkan dengan pekerja yang lain.
		ZN	<i>Kita saling membutuhkan, kalo ada yang mau dibantu ya ke sana ki bantu.</i>			
		MJ	<i>Kita saling membutuhkan, e saling membantu ki, dirondo ma'jama kalo</i>			

			<i>setengah mati I kerja sendiri.</i>	kesulitan dalam bekerja, tidak ada semacam saingan dan saling menghargai antar pekerja yang lain.	
		RD	<i>Kita semua disini to menjaga ji komunikasi baru family semua yang kerja disini, kita saling menolong to, kita saling membutuhkan.</i>		
		AW	<i>Kita kerja disini nda ada hubungan semacam saingan, ya kita seperti itu, kita nda menyinggung begini kerjanya si A si B, kerja saja kita kerja juga nda ada perselisihan.</i>		
		LF	<i>Kalo masalah komunikasi baik ji juga karna kita saling menghargai tidak ada dibilang dijelekan pekerja lain, kita saling tolong menolong sama pekerja yang lain, kalo ada yang mau dibantu pergi dibantu.</i>		
		MH	<i>Kita kerja e nda ada ji dibilang mau dijelekan caranya kerja tukang ini, pokoknya e baku panggil ki</i>		

			<i>lagi kalo kurang ki kerja perahu.</i>			
--	--	--	--	--	--	--

5. Tanggung Jawab

No	Informasi	Informan	Content Analysis	Reduksi	Inti Sari	Interpretasi/Makna
1.	Bagaimana tanggung jawab pimpinan?	YS	<i>Tanggung jawab pimpinan baik.</i>	Tanggung jawab pimpinan baik, selalu menyampaikan larangann di tempat kerja.	Tanggung jawab pimpinan baik karena selalu menyampaikan larangan.	Pada dasarnya tanggung jawab pimpinan baik.
		ZN	<i>Tanggung jawab pimpinan itu selalu di kasi tau larangan-larangan di tempat kerja.</i>			
		MJ	<i>Tanggung jawab pimpinan baik.</i>			
		RD	<i>Tanggung jawab pimpinan baik.</i>			
		AW	<i>Saya selalu kasi ingat apa mau dikerja.</i>			
		LF	<i>Tanggung jawab pimpinan baik.</i>			
		MH	<i>Baik ji pimpinan.</i>			
2.	Apakah anda selalu memastikan kelengkapan dan pemakaian	YS	<i>Na awasi ki kerja baru na kasi ki arahan.</i>	Sebelum kerja disampaikan bahwa harus memakai sepatu dan kaos tangan, selalu	Sebelum kerja pimpinan menyampaikan kepada pekerja harus memakai alat pelindung diri dan	Pada dasarnya pimpinan selalu memastikan penggunaan APD dan mengawasi pekerja.
		ZN	<i>Di kasi tau memang sebelum kerja pake ki sepatu, kaos tangan.</i>			

	APD karyawan Anda?	MJ	<i>Na awasi ki kerja baru na kasi ki arahan.</i>	mengawasi dan memberikan arahan	selalu mengawasi dan memberikan arahan.	
		RD	<i>Na awasi ki kerja baru na kasi trus ki arahan.</i>			
		AW	<i>Iya seperti itu, kita berikan arahan anggota supaya anu to jangan sampe kita kerja dapat masalah.</i>			
		LF	<i>Saya yang tua disini kadang-kadang kasi ingat pimpinan.</i>			
		MH	<i>Na kasi ki arahan supaya anu to jangan sampe kita kerja e assal jadi.</i>			
3.	Apakah anda pernah memberikan pemahaman atau pengetahuan kepada karyawan Anda tentang potensi bahaya di tempat kerja?	YS	<i>Selalu ki di kasi tau kalo sebelum kerja pake sepatu, kaos tangan.</i>	Pimpinan biasa menyampaikan kepada pekerja bahwa di bagian yang dikerjakan ada bahaya listrik dan perkakas yang digunakan semuanya tajam dan sebelum kerja harus memakai sepatu dan kaos tangan.		
		ZN	<i>Selalu di kasi tau kalo kerja ini hati-hati a apa nanti nakena o kapak.</i>			
		MJ	<i>Selalu ki di kasi tau kalo sebelum kerja pake kaos tangan.</i>			
		RD	<i>Selalu ki di kasi tau to kalo kerja pake sepatu, kaos tangan.</i>			
		AW	<i>Biasa kita anu anggota supaya hati-hati karna banyak disitu anu to listrik,</i>			

			<i>bisa na kena juga perkakas tajam seperti itu.</i>			
		LF	<i>Kasi arahan anggota supaya kerja yang rajin.</i>			
		MH	<i>Biasa itu na tegur ki kalo salah ki kerja.</i>			
4.	Bagaimana tanggung jawab karyawan?	YS	<i>Tanggung jawab pekerja disini semua mematuhi larangan yang di kasi tau.</i>	Tanggung jawab pekerja baik, semuanya mematuhi larangan yang diberikan oleh pimpinan, tidak ada yang melanggar yang sudah disampaikan, ketika pekerja disuruh langsung dilaksanakan.	Tanggung jawab pekerja baik, pekerja mematuhi larangan yang diberikan pimpinan dan tidak ada yang melanggar yang sudah disampaikan, ketika diperintahkan langsung dilaksanakan.	Informan memiliki tanggung jawab yang baik karena informan mematuhi larangan yang diberikan oleh pimpinan.
		ZN	<i>Tanggung jawab karyawan bagus ji semua.</i>			
		MJ	<i>Tanggung jawab pekerja bagus ji, na patuhi semua larangan yang di kasi tau I.</i>			
		RD	<i>Tanggung jawab pekerja na patuhi ji larangan yang na kasi tau I bos.</i>			
		AW	<i>Tanggung jawab pekerja disini cukup baik, semua pekerja disiplin ji to, kalo disuruh begini langsung na kerja.</i>			
		LF	<i>Tanggung jawab pekerja disini cukup baik, nda ada yang malas waktu kerja.</i>			
		MH	<i>Tanggung jawab pekerja baik ji.</i>			
5.	Apakah anda selalu	YS	<i>Sebelum kerja pake ki sepatu, masker, karna na</i>	Tergantung kondisi karena tidak	Pekerja tidak mesti menggunakan alat	Pada dasarnya pekerja tidak harus selalu

	<p>menggunakan APD sesuai potensi bahaya di tempat kerja?</p>		<p><i>bilang dokter kalo tidak pake terganggu pernapasan, batuk-batuk juga, topi juga pake kalo kerja siang panas matahari.</i></p>	<p>selamanya memakai alat pelindung biasa juga bekerja yang ringan-ringan saja, maksudnya ketika kerja menggunakan ketam mesin, bor mesin, dan gerinda.</p>	<p>pelindung karena pekerja hanya bekerja yang ringan-ringan seperti menggunakan ketam mesin, bor mesin dan gerinda.</p>	<p>menggunakan alat pelindung diri.</p>
		<p>ZN</p>	<p><i>Nda ada yang melanggar apa-apa yang sudah dikasi tau.</i></p>			
		<p>MJ</p>	<p><i>Sebelum kerja pake ki sepatu, masker, topi juga pake.</i></p>			
		<p>RD</p>	<p><i>Sebelum kerja pake ki sepatu, masker, iya pake ji alat pelindung disini, topi juga.</i></p>			
		<p>AW</p>	<p><i>Tergantung juga situasi kerja to, inda selamanya kita pake pelindung kan biasa juga kita kerja yang ringan-ringan.</i></p>			
		<p>LF</p>	<p><i>Biasa pake pelindung tergantung apa dikerja, kalo mambor pake ki kaos tangan.</i></p>			
		<p>MH</p>	<p><i>Semua disiplin ji to, nda tentu juga itu e kita pake pelindung.</i></p>			

6.	Apakah anda mengoperasikan alat sesuai dengan kemampuan/ kompetensi Anda?	YS	<i>Kalo disini bisa semua pake alat.</i>	Semua pekerja mampu menggunakan alat, sesuai yang pekerja tahu, maksudnya tidak ada yang cuma itu bisa dikerjakan.	Semua pekerja mampu menggunakan alat sesuai keterampilan,	Semua pekerja mampu menggunakan alat.
		ZN	<i>Bisa semua ji pekerja pake alat.</i>			
		MJ	<i>Bisa semua pake alat anggota.</i>			
		RD	<i>Disini bisa semua pake alat.</i>			
		AW	<i>Iya seperti itu, maksudnya sesuai yang kita tau, seperti kattang mesing, bor mesing, e gurida juga.</i>			
		LF	<i>Kalo disini bisa semua ji na kerja, nda ada dibilang cuma itu bisa na kerja.</i>			
		MH	<i>Iya kita juga e pake alat bisa semua, nda ada dibilang ini ji ditau e.</i>			

6. Kepemimpinan

No	Informasi	Informan	Content Analysis	Reduksi	Inti Sari	Interpretasi/Makna
1.	Bagaimana bentuk kepemimpinan yang menunjang etos kerja?	YS	<i>Kalo punggawa sering ki na kasi arahan supaya cepat, kamu ini kerja, begitu caranya.</i>	Pimpinan selalu memberikan arahan kepada pekerja supaya cepat selesai pekerjaan.	Pimpinan selalu memberikan arahan kepada pekerja sehingga pekerja rajin bekerja.	Pada dasarnya pimpinan selalu memberikan arahan terhadap pekerja.
		ZN	<i>Saya selalu kasih arahan sama pekerja, dari orang</i>			

			<i>tua dulu, turun temurun jangan di kasi begini kayu apa pemali.</i>			
		MJ	<i>Kalo bos selalu ki na kasi arahan supaya cepat selesai.</i>			
		RD	<i>Kalo bos sering ki na kasi arahan supaya cepat kerja.</i>			
		AW	<i>Menurut saya kepemimpinan yang baik selalu na kasih arahan sama pekerjanya, iya biasa kita kasih arahan anggota.</i>			
		LF	<i>Kepemimpinan itu yang baik selalu kasi arahan sama anggotanya, nda cuma marah-marah ji na tau.</i>			
		MH	<i>Pemimpinan itu yang baik e selalu na kasi arahan anggotanya, kasi tau anggota begini caranya kerja.</i>			
2.	Apakah anda selalu memberikan motivasi kepada karyawan anda?	YS	<i>Sering juga dikasi semangat punggawa.</i>	Pimpinan sering memberikan semangat kepada pekerja seperti melucu-lucu, menyanyi supaya pekerjaan tidak terasa.	Pimpinan memberikan semangat kepada pekerja sehingga pekerjaan tidak terasa.	Pimpinan sering memberikan semangat untuk bekerja.
		ZN	<i>Saya selalu kasi semangat sama karyawan kayak mallagu-lagu, mallucu-lucu, supaya tidak terasa</i>			

			<i>pekerjaannya, ada hiburan.</i>			
		MJ	<i>Sering ki juga dikasi semangat bos.</i>			
		RD	<i>Sering ki juga dikasi semangat bos.</i>			
		AW	<i>Kita berikan semacam motivasi to seperti supaya giat kerja to, supaya kalo ini cepat selesai ada lagi pesanan yang kita lagi ambil to.</i>			
		LF	<i>Dikasi juga semangat.</i>			
		MH	<i>Selalu ki dikasi juga semangat.</i>			
3.	Bagaimana sikap anda terhadap karyawan sehingga mereka mematuhi semua aturan dalam pekerjaan?	YS	<i>Selalu ditanya, menurut orang tua dulu jangan dikasi begini kayu.</i>	Pimpinan selalu menyampaikan pesan dari orang tua terdahulu dan memperlihatkan sikap yang rajin kepada pekerja supaya pekerja juga menjadi rajin.	Pimpinan selalu menyampaikan pesan orang tua terdahulu memperlihatkan sikap yang rajin kepada pekerja supaya pekerja rajin untuk bekerja.	Pimpinan selalu memperlihatkan hal positif kepada pekerja.
		ZN	<i>Menurut orang tua dulu, cara menyusun kayu begini, pantangannya begini, itu selalu diajarkan</i>			
		MJ	<i>Selalu ditanya, menurut orang tua dulu jangan dikasi begini kayu, pemali.</i>			
		RD	<i>Selalu ditanya, menurut orang tua dulu jangan dikasi begini kayu, tidak boleh e dilanggar itu.</i>			

		AW	<i>Iya kan kalo anu juga itu anggota kalo kita rajin jelas anggota rajin juga to, jadi kita perhatikan o begini to juragan rajin jelas anggota juga rajin.</i>			
		LF	<i>Selalu ji dikasi arahan.</i>			
		MH	<i>Kalo cepat selesai bisa ki lagi e dapat bonus.</i>			

7. Pengendalian Risiko

No	Informasi	Informan	Content Analysis	Reduksi	Inti Sari	Interpretasi/Makna
1.	Bagaimana pengendalian risiko di tempat kerja?	YS	<i>Pengendalian risiko disini bagus ji.</i>	Pengendalian risiko cukup bagus	Pengendalian risiko cukup bagus.	Pada dasarnya pengendalian risiko cukup bagus.
		ZN	<i>Kalo mengendalikan bahaya disini bagus ji, di tanya semua pekerja yang na kerja itu bahaya I.</i>			
		MJ	<i>Pengendalian risiko disini bagus ji.</i>			
		RD	<i>Pengendalian risiko bagus-bagus ji.</i>			
		AW	<i>Pengendalian risiko ya baik ji.</i>			
		LF	<i>Pengendalian risiko di tempat kerja baik ji.</i>			

		MH	<i>Pengendalian risiko baik ji.</i>			
2.	Apa yang anda ketahui tentang identifikasi risiko di tempat kerja?	YS	<i>Kurang mengerti ki juga apa saja bahaya disini.</i>	Kurang mengerti apa saja yang berbahaya di tempat kerja karena tidak ada petugas kesehatan yang memberikan sosialisasi, tidak mengetahui kapan datang bahaya.	Informan kurang paham tentang bahaya apa saja yang ada di tempat kerja karena tidak ada petugas kesehatan yang memberikan sosialisasi dan informan tidak mengetahui bahaya yang akan datang.	Informan kurang mengerti bahaya yang ada di tempat kerja karena tidak ada sosialisasi dari petugas kesehatan.
		ZN	<i>Tidak terlalu mengerti ka juga kalo kendalikan bahaya apa nda ada petugas kesehatan yang kasi ki sosialisasi.</i>			
		MJ	<i>Kurang mengerti ki juga apa saja bahaya disini.</i>			
		RD	<i>Tidak mengerti ki juga apa saja bahaya disini.</i>			
		AW	<i>Kalo mengetahui ya seperti itu tapi nda yakin juga to ya kan bahaya itu kita tidak tau kapan bahaya datang to nda memastikan juga bahaya to.</i>			
		LF	<i>Saya nda tau apa itu identifikasi risiko.</i>			
		MH	<i>Nda kutau itu saya apa dibiliang identifikasi risiko, nda ada yang kasi tau ki.</i>			
3.	Bagaimana bentuk	YS	<i>Kabal listrik dirapikan, perkakas juga kalo sudah</i>	Selalu memastikan alat pelindung sebelum	Informan juga selalu memastikan alat	Informan selalu memastikan alat

<p>pengendalian yang dilakukan terkait risiko kerja di tempat kerja anda?</p>		<p><i>dipake jangan ditaro sembarang.</i></p>	<p>bekerja seperti memakai sepatu, kaos tangan, merapikan kabel listrik dan perkakas yang sudah digunakan supaya tidak diletakkan disembarang tempat.</p>	<p>pelindung yang digunakan sebelum bekerja.</p>	<p>pelindung sebelum bekerja.</p>
	ZN	<p><i>Dirapikan I kabal, supaya tidak na konta ki, rapikan juga prkakas kalo sudah dipake, jangan taro sembarang tempat nanti ada yang injak atau na jatui.</i></p>			
	MJ	<p><i>Kabal dirapikan, perkakas juga kalo sudah dipake jangan ditaro sembarang.</i></p>			
	RD	<p><i>Kabal listrik dirapikan, perkakas juga kalo sudah dipake jangan ditaro sembarang.</i></p>			
	AW	<p><i>Seperti itulah kita to segala anu e alat pelindung sebelum kerja juga kita jangan sampe kita tersengat listrik apa to paling berbahaya itu sementara kerja untuk sekarang ini kan kita sudah pake mesin.</i></p>			
	LF	<p><i>Sebelum kerja kita pake kaos tangan, sepatu.</i></p>			
	MH	<p><i>Kalo sebelum kerja pake ki masker, kaos tangan juga.</i></p>			

8. Program Usaha Kesehatan Kerja

No.	Informasi	Informan	Content Analysis	Reduksi	Inti Sari	Interpretasi/ Makna
1.	Apakah ada program Usaha Kesehatan Kerja di puskesmas?	YN	<i>Di puskesmas ini, tidak ada program UKK dibentuk, saya sudah konsultasi sama kepala puskesmas 2 tahun yang lalu tapi ada respon sampai sekarang, saya juga tidak tau kenapa belum dibentuk sama kepala puskesmas.</i>	Di puskesmas ini, belum dibentuk program UKK, saya sudah konsultasi dengan kepala puskesmas sejak 2 tahun yang lalu tapi belum ada respon sampai saat ini, saya juga belum mengetahui alasannya belum dibentuk program UKK	Puskesmas tersebut belum ada pembentukan program Upaya Kesehatan Kerja, belum ada konfirmasi dari kepala puskesmas untuk membentuk program Usaha Kesehatan Kerja	Pada dasarnya, program Usaha Kesehatan Kerja di puskesmas tersebut belum terbentuk, karena belum ada kejelasan dari kepala puskesmas
2.	Apakah pengrajin perahu berobat atau memeriksakan kesehatannya di puskesmas?	YN	<i>Mereka berobat ke puskesmas kalau ada kecelakaan kerja, kan sudah ada juga dibentuk kelompok kerja tiap-tiap usaha di desa, kami juga biasa melakukan penyuluhan di kantor desa.</i>	Mereka berobat di puskesmas bila terjadi kecelakaan kerja, selain itu juga sudah dibentuk kelompok kerja tiap-tiap usaha, kami sering melakukan penyuluhan kesehatan di kantor desa	Pengrajin perahu juga berobat ke puskesmas bila terjadi kecelakaan kerja, petugas puskesmas juga sering melakukan penyuluhan kesehatan di kantor desa	Pengrajin perahu berobat ke puskesmas jika terjadi kecelakaan kerja

KUESIONER
Keluhan Muskuloskeletal

No. Kuesioner:

Petunjuk Pengisian:

Berilah tanda ceklist (√) pada tabel, sesuai dengan bagian tubuh yang anda rasakan sakit setelah anda melakukan pekerjaan. Sakit yang dimaksud dapat berupa atau salah satu dari rasa: pegal, nyeri, kesemutan, panas, kejang, kaku dan bengkak.

Nama :

Masa Kerja : tahun

Umur :

Lama Kerja : jam



No.	Bagian tubuh	Keluhan		Intensitas			
		Ada	Tidak	1	2	3	4
1.	Leher						
2.	Bahu kanan						
3.	Bahu kiri						
4.	Lengan kanan						
5.	Lengan kiri						
6.	Punggung						
7.	Pinggang						
8.	Pantat						
9.	Pergelangan tangan kanan						
10.	Pergelangan tangan kiri						
11.	Paha kanan						
12.	Paha kiri						
13.	Lutut kanan						
14.	Lutut kiri						
15.	Betis kanan						
16.	Betis kiri						
17.	Kaki kanan						
18.	Kaki kiri						

Keterangan tabel:

- 1 = 1-2 kali/tahun
- 2 = 1-2 kali/bulan
- 3 = 1-2 kali/minggu
- 4 = Setiap hari

MASTER TABEL

Nama	Umur	Masa Kerja	Lama Kerja	Leher (Keluhan)	Leher (Intensitas)	Bahu Kanan (Keluhan)
Yusup	32	16	7	Ada	1-2 kali/minggu	Ada
Zainuddin	67	51	7	Ada	1-2 kali/minggu	Ada
Mujib	54	37	7	Ada	1-2 kali/minggu	Ada
Rusdi	37	5	7	Ada	1-2 kali/bulan	Ada
Anwar	38	21	7	Ada	1-2 kali/minggu	Ada
Abd. Latif	63	47	7	Ada	1-2 kali/minggu	Ada
Muhammad	41	25	7	Ada	1-2 kali/minggu	Ada
Bahu Kanan (Intensitas)	Bahu Kiri (Keluhan)	Bahu Kiri (Intensitas)	Lengan Kanan (Keluhan)	Lengan Kanan (Intensitas)	Lengan Kiri (Keluhan)	Lengan Kiri (Intensitas)
1-2 kali/bulan	Ada	1-2 kali/bulan	Ada	1-2 kali/minggu	tidak	0
1-2 kali/minggu	Ada	1-2 kali/minggu	Ada	1-2 kali/minggu	tidak	0
1-2 kali/minggu	Ada	1-2 kali/minggu	Ada	1-2 kali/minggu	tidak	0
1-2 kali/bulan	Ada	1-2 kali/bulan	Ada	setiap hari	tidak	0
1-2 kali/minggu	tidak	0	Ada	1-2 kali/minggu	tidak	0
1-2 kali/minggu	tidak	0	Ada	1-2 kali/minggu	tidak	0
1-2 kali/minggu	tidak	0	Ada	1-2 kali/minggu	tidak	0

Punggung (Keluhan)	Punggung (Intensitas)	Pinggang (Keluhan)	Pinggang (Intensitas)	Pantat (Keluhan)	Pantat (Intensitas)	Pergelangan Tangan Kanan (Keluhan)
Ada	setiap hari	Ada	setiap hari	tidak	0	Ada
Ada	setiap hari	Ada	setiap hari	Ada	1-2 kali/bulan	Ada
Ada	setiap hari	Ada	setiap hari	Ada	1-2 kali/bulan	Ada
Ada	setiap hari	Ada	setiap hari	tidak	0	Ada
Ada	1-2 kali/minggu	Ada	1-2 kali/minggu	tidak	0	Ada
Ada	1-2 kali/minggu	Ada	1-2 kali/minggu	tidak	0	Ada
Ada	1-2 kali/minggu	Ada	1-2 kali/minggu	tidak	0	Ada

Pergelangan Tangan Kanan (Intensitas)	Pergelangan Tangan Kiri (Keluhan)	Pergelangan Tangan Kiri (Intensitas)	Paha Kanan (Keluhan)	Paha Kanan (Intensitas)	Paha Kiri (Keluhan)	Paha Kiri (Intensitas)
1-2 kali/minggu	tidak	0	Ada	1-2 kali/minggu	Ada	1-2 kali/minggu
1-2 kali/minggu	tidak	0	Ada	1-2 kali/minggu	Ada	1-2 kali/minggu
1-2 kali/minggu	tidak	0	Ada	1-2 kali/minggu	Ada	1-2 kali/minggu
1-2 kali/bulan	tidak	0	Ada	1-2 kali/bulan	Ada	1-2 kali/bulan
1-2 kali/minggu	tidak	0	tidak	0	tidak	0
1-2 kali/minggu	tidak	0	Ada	1-2 kali/minggu	Ada	1-2 kali/minggu
1-2 kali/minggu	tidak	0	tidak	0	tidak	0

Lutut Kanan (Keluhan)	Lutut Kanan (Intensitas)	Lutut Kiri (Keluhan)	Lutut Kiri (Intensitas)	Betis Kanan (Keluhan)	Betis Kanan (Intensitas)	Betis Kiri (Keluhan)
Ada	setiap hari	Ada	setiap hari	Ada	1-2 kali/minggu	Ada
Ada	setiap hari	Ada	setiap hari	Ada	1-2 kali/minggu	Ada
Ada	setiap hari	Ada	setiap hari	Ada	1-2 kali/minggu	Ada
Ada	1-2 kali/bulan	Ada	1-2 kali/bulan	Ada	1-2 kali/minggu	Ada
Tidak	0	tidak	0	tidak	0	tidak
Ada	1-2 kali/minggu	Ada	1-2 kali/minggu	Ada	1-2 kali/minggu	Ada
tidak	0	tidak	0	Ada	1-2 kali/minggu	Ada

Betis Kiri (Intensitas)	Kaki Kanan (Keluhan)	Kaki Kanan (Intensitas)	Kaki Kiri (Keluhan)	Kaki Kiri (Intensitas)
1-2 kali/minggu	Ada	1-2 kali/bulan	tidak	0
1-2 kali/minggu	Ada	1-2 kali/minggu	Ada	1-2 kali/minggu
1-2 kali/minggu	Ada	1-2 kali/minggu	Ada	1-2 kali/minggu
1-2 kali/minggu	Ada	1-2 kali/bulan	Ada	1-2 kali/bulan
0	tidak	0	tidak	0
1-2 kali/minggu	tidak	0	tidak	0
1-2 kali/minggu	tidak	0	tidak	0

GET

FILE='D:\SKRIPSIKU\Draft\SPSS\NMB.sav'.

DATASET NAME DataSet1 WINDOW=FRONT.

FREQUENCIES VARIABLES=LH LHR BAHUKAN BAHKAN BAHUKI BAHUKIR
LEKA LEKAN LEKI LEKIR PUN PUNG PIN PING PAN PANT PTKA PTKAN PTKI
PTKIR PAHAKA PAHAKAN PAHAKI PAHAKIR LUKA LUKAN LUKI LUKIR BEKA
BEKAN BEKI BEKIR KAKA KAKAN KAKI KAKIR
/ORDER=ANALYSIS.

**Frequencies
Statistics**

	Leher (Keluhan)	Leher (Intensitas)	Bahu Kanan (Keluhan)	Bahu Kanan (Intensitas)	Bahu Kiri (Keluhan)
N Valid	7	7	7	7	7
Missing	0	0	0	0	0

Statistics

	Bahu Kiri (Intensitas)	Lengan Kanan (Keluhan)	Lengan Kanan (Intensitas)	Lengan Kiri (Keluhan)	Lengan Kiri (Intensitas)
N Valid	7	7	7	7	7
Missing	0	0	0	0	0

Statistics

	Punggung (Keluhan)	Punggung (Intensitas)	Pinggang (Keluhan)	Pinggang (Intensitas)	Pantat (Keluhan)
N Valid	7	7	7	7	7
Missing	0	0	0	0	0

Statistics

	Pantat (Intensitas)	Pergelangan Tangan Kanan (Keluhan)	Pergelangan Tangan Kanan (Intensitas)	Pergelangan Tangan Kiri (Keluhan)	Pergelangan Tangan Kiri (Intensitas)
N Valid	7	7	7	7	7
Missing	0	0	0	0	0

Statistics

		Lutut Kanan (Intensitas)	Lutut Kiri (Keluhan)	Lutut Kiri (Intensitas)	Betis Kanan (Keluhan)	Betis Kanan (Intensitas)
N	Valid	7	7	7	7	7
	Missing	0	0	0	0	0

Statistics

		Paha Kanan (Keluhan)	Paha Kanan (Intensitas)	Paha Kiri (Keluhan)	Paha Kiri (Intensitas)	Lutut Kanan (Keluhan)
N	Valid	7	7	7	7	7
	Missing	0	0	0	0	0

Statistics

		Betis Kiri (Keluhan)	Betis Kiri (Intensitas)	Kaki Kanan (Keluhan)	Kaki Kanan (Intensitas)	Kaki Kiri (Keluhan)	Kaki Kiri (Intensitas)
N	Valid	7	7	7	7	7	7
	Missing	0	0	0	0	0	0

UNIVERSITAS ISLAM NEGERI

ALAUDDIN
M A K A S S A R

**Frequency Table
Leher (Keluhan)**

		Frequency	Percent	Valid Percent	Cumulative Percent
Valid	Ada	7	100.0	100.0	100.0

Leher (Intensitas)

		Frequency	Percent	Valid Percent	Cumulative Percent
	1-2 kali/bulan	1	14.3	14.3	14.3
Valid	1-2 kali/minggu	6	85.7	85.7	100.0
	Total	7	100.0	100.0	

Bahu kanan (Keluhan)

	Frequency	Percent	Valid Percent	Cumulative Percent
Valid Ada	7	100.0	100.0	100.0

Bahu kanan (Intensitas)

	Frequency	Percent	Valid Percent	Cumulative Percent
Valid 1-2 kali/bulan	2	28.6	28.6	28.6
Valid 1-2 kali/minggu	5	71.4	71.4	100.0
Total	7	100.0	100.0	

Bahu kiri (Keluhan)

	Frequency	Percent	Valid Percent	Cumulative Percent
Valid Ada	4	57.1	57.1	57.1
Valid tidak	3	42.9	42.9	100.0
Total	7	100.0	100.0	

Bahu kiri (Intensitas)

	Frequency	Percent	Valid Percent	Cumulative Percent
Valid 0	3	42.9	42.9	42.9
Valid 1-2 kali/bulan	2	28.6	28.6	71.4
Valid 1-2 kali/minggu	2	28.6	28.6	100.0
Total	7	100.0	100.0	

Lengan kanan (Keluhan)

	Frequency	Percent	Valid Percent	Cumulative Percent
Valid Ada	7	100.0	100.0	100.0

Lengan kanan (Intensitas)

	Frequency	Percent	Valid Percent	Cumulative Percent
Valid 1-2 kali/minggu	6	85.7	85.7	85.7
Valid setiap hari	1	14.3	14.3	100.0
Total	7	100.0	100.0	

Lengan kiri (Keluhan)

	Frequency	Percent	Valid Percent	Cumulative Percent
Valid tidak	7	100.0	100.0	100.0

Lengan kiri (Intensitas)

	Frequency	Percent	Valid Percent	Cumulative Percent
Valid 0	7	100.0	100.0	100.0

Punggung (Keluhan)

	Frequency	Percent	Valid Percent	Cumulative Percent
Valid Ada	7	100.0	100.0	100.0

Punggung (Intensitas)

	Frequency	Percent	Valid Percent	Cumulative Percent
Valid 1-2 kali/minggu	3	42.9	42.9	42.9
Valid setiap hari	4	57.1	57.1	100.0
Total	7	100.0	100.0	

Pinggang (Intensitas)

	Frequency	Percent	Valid Percent	Cumulative Percent
Valid 1-2 kali/minggu	3	42.9	42.9	42.9
Valid setiap hari	4	57.1	57.1	100.0
Total	7	100.0	100.0	

Pinggang (Keluhan)

	Frequency	Percent	Valid Percent	Cumulative Percent
Valid Ada	7	100.0	100.0	100.0

Pantat (Keluhan)

	Frequency	Percent	Valid Percent	Cumulative Percent
Valid Ada	2	28.6	28.6	28.6
Valid tidak	5	71.4	71.4	100.0
Total	7	100.0	100.0	

Pantat (Intensitas)

	Frequency	Percent	Valid Percent	Cumulative Percent
Valid 0	5	71.4	71.4	71.4
Valid 1-2 kali/bulan	2	28.6	28.6	100.0
Total	7	100.0	100.0	

Pergelangan tangan kanan (Keluhan)

	Frequency	Percent	Valid Percent	Cumulative Percent
Valid Ada	7	100.0	100.0	100.0

Pergelangan tangan kanan (Intensitas)

	Frequency	Percent	Valid Percent	Cumulative Percent
Valid 1-2 kali/bulan	1	14.3	14.3	14.3
Valid 1-2 kali/minggu	6	85.7	85.7	100.0
Total	7	100.0	100.0	

Pergelangan tangan kiri (Keluhan)

	Frequency	Percent	Valid Percent	Cumulative Percent
Valid Tidak	7	100.0	100.0	100.0

Pergelangan tangan kiri (Intensitas)

	Frequency	Percent	Valid Percent	Cumulative Percent
Valid 0	7	100.0	100.0	100.0

Paha kanan (Keluhan)

	Frequency	Percent	Valid Percent	Cumulative Percent
Valid Ada	5	71.4	71.4	71.4
Valid Tidak	2	28.6	28.6	100.0
Total	7	100.0	100.0	

Paha kanan (Intensitas)

	Frequency	Percent	Valid Percent	Cumulative Percent
Valid 0	2	28.6	28.6	28.6
Valid 1-2 kali/bulan	1	14.3	14.3	42.9
Valid 1-2 kali/minggu	4	57.1	57.1	100.0
Total	7	100.0	100.0	

Paha kiri (Keluhan)

	Frequency	Percent	Valid Percent	Cumulative Percent
Valid Ada	5	71.4	71.4	71.4
Valid tidak	2	28.6	28.6	100.0
Total	7	100.0	100.0	

Paha kiri (Intensitas)

	Frequency	Percent	Valid Percent	Cumulative Percent
Valid 0	2	28.6	28.6	28.6
Valid 1-2 kali/bulan	1	14.3	14.3	42.9
Valid 1-2 kali/minggu	4	57.1	57.1	100.0
Total	7	100.0	100.0	

Lutut kanan (Keluhan)

	Frequency	Percent	Valid Percent	Cumulative Percent
Valid Ada	5	71.4	71.4	71.4
Valid tidak	2	28.6	28.6	100.0
Total	7	100.0	100.0	

Lutut kanan (Intensitas)

	Frequency	Percent	Valid Percent	Cumulative Percent
Valid 0	2	28.6	28.6	28.6
Valid 1-2 kali/bulan	1	14.3	14.3	42.9
Valid 1-2 kali/minggu	1	14.3	14.3	57.1
Valid setiap hari	3	42.9	42.9	100.0
Total	7	100.0	100.0	

Lutut kiri (Keluhan)

	Frequency	Percent	Valid Percent	Cumulative Percent
Valid	Ada	5	71.4	71.4
	tidak	2	28.6	100.0
	Total	7	100.0	

Lutut kiri (Intensitas)

	Frequency	Percent	Valid Percent	Cumulative Percent
Valid	0	2	28.6	28.6
	1-2 kali/bulan	1	14.3	42.9
	1-2 kali/minggu	1	14.3	57.1
	setiap hari	3	42.9	100.0
	Total	7	100.0	

Betis kanan (Keluhan)

	Frequency	Percent	Valid Percent	Cumulative Percent
Valid	Ada	6	85.7	85.7
	tidak	1	14.3	100.0
	Total	7	100.0	

Betis kanan (Intensitas)

	Frequency	Percent	Valid Percent	Cumulative Percent
Valid	0	1	14.3	14.3
	1-2 kali/minggu	6	85.7	100.0
	Total	7	100.0	

Betis kiri (Keluhan)

	Frequency	Percent	Valid Percent	Cumulative Percent
Valid	Ada	6	85.7	85.7
	tidak	1	14.3	100.0
	Total	7	100.0	100.0

Betis kiri (Intensitas)

	Frequency	Percent	Valid Percent	Cumulative Percent
Valid	0	1	14.3	14.3
	1-2 kali/minggu	6	85.7	100.0
	Total	7	100.0	100.0

Kaki kanan (Keluhan)

	Frequency	Percent	Valid Percent	Cumulative Percent
Valid	Ada	4	57.1	57.1
	tidak	3	42.9	100.0
	Total	7	100.0	100.0

Kaki kanan (Intensitas)

	Frequency	Percent	Valid Percent	Cumulative Percent
Valid	0	3	42.9	42.9
	1-2 kali/bulan	2	28.6	71.4
	1-2 kali/minggu	2	28.6	100.0
	Total	7	100.0	100.0

Kaki kiri (Intensitas)

	Frequency	Percent	Valid Percent	Cumulative Percent
Valid 0	4	57.1	57.1	57.1
Valid 1-2 kali/bulan	1	14.3	14.3	71.4
Valid 1-2 kali/minggu	2	28.6	28.6	100.0
Total	7	100.0	100.0	

Kaki kiri (Keluhan)

	Frequency	Percent	Valid Percent	Cumulative Percent
Valid Ada	3	42.9	42.9	42.9
Valid tidak	4	57.1	57.1	100.0
Total	7	100.0	100.0	



KEMENTERIAN AGAMA
UNIVERSITAS ISLAM NEGERI ALAUDDIN MAKASSAR
FAKULTAS KEDOKTERAN DAN ILMU KESEHATAN

Kampus I: J. Sultan Alauddin No. 63 Telp. (0411)841824 (faks 0411)841823 Makassar
Kampus II: J. H.M. Yashir No. 36 Samata -GowaTelp. (0411)841879 Fax.0411-8221400 Samata-Gowa

Nomor : B /Un.06.2/FKIK/PP.00.9/12/2016 Samata-Gowa, 21 Desember 2016
Lamp :- 6007
Hal : **Permohonan Izin Penelitian**

Kepada Yth.
Kesatuan Bangsa dan Politik
Kabupaten Polewali Mandar
di-

Polewali Mandar

Assalamu 'alaikum wr wb

Sehubungan dengan penyelesaian Skripsi mahasiswa Program Studi Kesehatan Masyarakat Fakultas Kedokteran dan Ilmu Kesehatan UIN Alauddin Makassar, maka kami mohon kesediaan Bapak/Ibu memberikan rekomendasi kepada mahasiswa yang tersebut di bawah ini:

Nama : Ahmad Dwi Faqih
NIM : 70200112090
Program Studi : Kesehatan Masyarakat
Judul Penelitian : Risiko Kesehatan Kerja dan Etos Kerja Etnis Mandar
(Studi Kasus pada Pengrajin Perahu di Kabupaten Polewali Mandar Tahun 2016,
Dosen Pembimbing : 1. Dr. Fatmawaty Mallapiang, SKM., M.Kes.
2. Emmy Bujawati, SKM., M.Kes.

untuk melakukan penelitian.

Demikian harapan kami atas perhatian dan kerjasamanya disampaikan terima kasih.

Wassalam
Dekan
Wakil Dekan Bidang Akademik



Tembusan :

1. Dekan FKIK UIN Alauddin Makassar (sebagai laporan).
2. Masing-masing Pembimbing
3. Mahasiswa yang bersangkutan.
4. Arsip



PEMERINTAH KABUPATEN POLEWALI MANDAR
**BADAN PENANAMAN MODAL
PELAYANAN TERPADU SATU PINTU**

Jl. Manunggal NO. 11 Pekkabata Polewali, Kode Pos 91315

IZIN PENELITIAN

NOMOR : 503/738/PLJ/BPMPTSP/XII/2016

- Dasar :
1. Peraturan Menteri Dalam Negeri Indonesia Nomor 7 Tahun 2014 atas Perubahan Peraturan Menteri Dalam Negeri Republik Indonesia Nomor 64 Tahun 2011 tentang Pedoman Penerbitan Rekomendasi Izin Penelitian;
 2. Peraturan Daerah Kabupaten Polewali Mandar Nomor 2 Tahun 2016 Tentang Perubahan atas Peraturan Daerah Nomor 9 Tahun 2009 Tentang Organisasi dan Tata Kerja Inspektorat Bappeda dan Lembaga Teknis Daerah Kabupaten Polewali Mandar;
 3. Peraturan Bupati Nomor 8 Tahun 2016 tentang Pelimpahan Kewenangan Penandatanganan Perizinan dan Non Perizinan kepada Kepala BPMPTSP Kabupaten Polewali Mandar;
 4. Memperhatikan :
 - a. Surat Permohonan Sdr(i) AHMAD DWI FAQIEH
 - b. Surat Rekomendasi dari Bag. Administrasi Pemerintahan Umum Nomor : B-1312/Setda/Pem/070/12/2016, Tgl. 28 Desember 2016

MEMBERIKAN IZIN

Kepada :

Nama	: AHMAD DWI FAQIEH
NIM/NIDN/NIP	: 70200112090
Asal Perguruan Tinggi	: UIN ALAUDDIN MAKASSAR
Fakultas	: KEDOKTERAN DAN ILMU KESEHATAN
Jurusan	: KESEHATAN MASYARAKAT
Alamat	: KEC. MAMUJU KAB. MAMUJU

Untuk melakukan Penelitian di Kec. Balanipa Kabupaten Polewali Mandar, terhitung selama bulan Desember 2016 dengan Judul "RISIKO KESEHATAN KERJA DAN ETOS KERJA ETNIS MANDAR (STUDI KASUS PADA PENGRAJIN PERAHU DI KABUPATEN POLEWALI MANDAR TAHUN 2016)".

Adapun Rekomendasi ini dibuat dengan ketentuan sebagai berikut :

1. Sebelum dan sesudah melaksanakan kegiatan, harus melaporkan diri kepada Pemerintah setempat.
2. Penelitian tidak menyimpang dari izin yang diberikan.
3. Mentaati semua Peraturan Perundang-undangan yang berlaku dan mengindahkan adat istiadat setempat.
4. Menyerahkan 1 (satu) berkas copy hasil Penelitian kepada Bupati Polewali Mandar Uj. Kepala Badan Penanaman Modal dan Pelayanan Terpadu Satu Pintu;
5. Surat izin akan dicabut dan dinyatakan tidak berlaku apabila ternyata Pemegang Surat izin tidak mentaati ketentuan-ketentuan tersebut di atas.

Demikian Izin Penelitian ini dikeluarkan untuk dipergunakan sebagaimana mestinya.

Ditetapkan di Polewali Mandar
Pada Tanggal, 30 Desember 2016

a.n. **BUPATI POLEWALI MANDAR**
PA : **KEPALA BADAN PENANAMAN MODAL
PELAYANAN TERPADU SATU PINTU**



Drs. MUKIM, MM
Pangkat : Pembina Utama Muda
NIP : 19641106 199203 1 012

Tembusan:

1. Unsur Forkopinda di tempat;
2. Camat Balanipa di tempat;



PEMERINTAH KABUPATEN POLEWALI MANDAR
KANTOR CAMAT BALANIPA

Jln. Poros Majene Kec. Balanipa Kab. Polewali Mandar Kode Pos 91354

SURAT KETERANGAN

Nomor : 423.4/14/Kec. Bin

Yang bertanda tangan dibawah ini :

Nama : ERWIN,S.Sos
Nip : 19700616 199103 1 002
Pangkat/Gol. : Penata Tk. I / III c
Jabatan : Kepala Seksi Kesejahteraan Sosial

Menerangkan dengan sesungguhnya bahwa :

Nama : AHMAD DWI FAQIEH
Nim : 70200112080
Asal Perguruan Tinggi : UIN ALAUDDIN MAKASSAR
Fakultas : Kedokteran dan Ilmu Kesehatan
Jurusan : Kesehatan Masyarakat
Alamat : Kec. Mamuju Kab. Mamuju

Berini telah melaksanakan penelitian di Kecamatan Balanipa Kabupaten Polewali Mandar, Provinsi Sulawesi Barat sejak Tanggal 25 Desember 2016 s/d 11 Januari 2017 untuk memperoleh data guna penyelesaian tugas akhir skripsi dengan judul "RISIKO KESEHATAN DAN KERJA ETOS KERJA ETNIS MANDAR (STUDI KASUS PADA PENGRAJIN PERAHU DI KABUPATEN POLEWALI MANDAR TAHUN 2015)"

Demikian surat keterangan ini kami buat untuk dipergunakan sebagaimana mestinya.

UNIVERSITAS ISLAM NEGERI

ALAUDDIN
M A K
M A K
M A K

Balanipa, 11 Januari 2017



ERWIN,S.Sos
Penata Tk. I
Nip. 19700616 199103 1 002

DAFTAR RIWAYAT HIDUP



Ahmad Dwi Faqieh dilahirkan di Majene, pada tanggal 12 April 1993. Anak kedua dari tiga bersaudara hasil buah kasih dari pasangan M. Taufan, SH dan Citra Dewi Azis, S. Pd. Pendidikan Formal dimulai dari SDN. Inpres Rimuku dan lulus pada tahun 1999-2005. Pada tahun yang sama, penulis melanjutkan pendidikan di Sekolah Menengah Pertama Negeri 2 Mamuju dan lulus pada tahun 2005- 2008, dan pada tahun yang sama pula penulis melanjutkan pendidikan di Sekolah Menengah Atas (SMA) Negeri 1 Mamuju Kab. Mamuju dan lulus pada tahun 2008-2011. Kemudian penulis melanjutkan pendidikan di Universitas Islam Negeri (UIN) Alauddin Makassar pada jurusan Kesehatan Masyarakat Fakultas Kedokteran dan Ilmu Kesehatan. Selama masa kuliah penulis aktif di organisasi intra yaitu Himpunan Mahasiswa Jurusan Peradilan Agama Pada tahun 2014. Dan organisasi Ekstra Kampus Himpunan Mahasiswa Islam (HMI) yang diamanahkan menjadi pengurus pada Komisariat Fakultas Kedokteran dan Ilmu Kesehatan Periode 2014-2017.