

**PEMBERDAYAAN WAKAF PRODUKTIF TERHADAP  
PERTUMBUHAN EKONOMI MASYARAKAT  
DI KABUPATEN SIDENRENG RAPPANG**



**TESIS**

Diajukan untuk Memenuhi Salah Satu Syarat Memperoleh  
Gelar Magister dalam Bidang Ekonomi Islam pada  
Program Pascasarjana UIN Alauddin  
Makassar

Oleh:

**MUSLIMIN MUCHTAR**

NIM. 80100208102

UNIVERSITAS ISLAM NEGERI  
**ALAUDDIN**  
M A K A S S A R

**PROGRAM PASCASARJANA  
UNIVERSITAS ISLAM NEGERI ALAUDDIN  
MAKASSAR**

**2 0 1 2**

## PENGESAHAN TESIS

Tesis dengan judul “*Pemberdayaan Wakaf Produktif terhadap Pertumbuhan Ekonomi Masyarakat di Kabupaten Sidenreng Rappang*”, yang disusun oleh Saudara **Muslimin Muchtar**, NIM: **80100208102**, telah diujikan dan dipertahankan dalam Sidang Ujian Munaqasyah yang diselenggarakan pada hari Jum’at, 13 Juli 2012 M bertepatan dengan tanggal 23 Sya’ban 1432 H, dinyatakan telah dapat diterima sebagai salah satu syarat untuk memperoleh gelar Magister dalam bidang Ekonomi Islam pada Program Pascasarjana UIN Alauddin Makassar.

### PROMOTOR:

1. Dr. H. Muslimin H. Kara, M.Ag. (.....)
2. Dr. Siradjuddin, S.E., M.Si. (.....)

### PENGUJI:

1. Prof. Dr. H. Ali Parman, M.A (.....)
2. Dr. Abdul Wahab, S.E., M.Si. (.....)
3. Dr. H. Muslimin H. Kara, M.Ag. (.....)
4. Dr. Siradjuddin, S.E., M.Si. (.....)

Makassar, Juli 2012

Ketua Program Studi  
Dirasah Islamiyah,

Diketahui oleh:  
Direktur Program Pascasarjana  
UIN Alauddin Makassar,

**Dr. Muljono Damopolii, M.Ag.**  
NIP. 19641110 199203 1 005

**Prof. Dr. H. Moh. Natsir Mahmud, M.A.**  
NIP. 19540816 198303 1 004

## PERNYATAAN KEASLIAN TESIS

Dengan penuh kesadaran, penyusun yang bertanda tangan di bawah ini menyatakan bahwa tesis ini benar adalah hasil karya penyusun sendiri. Jika di kemudian hari terbukti bahwa ia merupakan duplikat, tiruan, plagiat, atau dibuat oleh orang lain, sebagian atau seluruhnya, maka tesis dan gelar yang diperoleh karenanya batal demi hukum.

Makassar, Juli 2012

Penulis,

Muslimin Muchtar  
NIM. 80100208102



## KATA PENGANTAR

بِسْمِ اللَّهِ الرَّحْمَنِ الرَّحِيمِ

الْحَمْدُ لِلَّهِ رَبِّ الْعَالَمِينَ نَحْمَدُهُ وَنَسْتَعِينُهُ وَنَسْتَغْفِرُهُ وَنَعُوذُ بِاللَّهِ مِنْ شُرُورِ أَنْفُسِنَا  
وَمِنْ شَيِّئَاتِ أَعْمَالِنَا مَنْ يَهْدِيَ اللَّهُ فَلَا مُضِلَّ لَهُ وَمَنْ يُضِلِّ فَلَا هَادِيَ لَهُ, وَالصَّلَاةُ  
وَالسَّلَامُ عَلَى رَسُولِ اللَّهِ صَلَّى اللَّهُ عَلَيْهِ وَسَلَّمَ وَعَلَى آلِهِ وَأَصْحَابِهِ أَجْمَعِينَ.

Puji Syukur kehadiran Allah swt., karena atas rahmat, hidayah dan karunia-Nya, sehingga tesis ini dapat terselesaikan dengan baik. Tesis merupakan salah satu syarat untuk memperoleh gelar Magister dengan kajian Ekonomi Islam pada Program Pascasarjana Universitas Islam Negeri Alauddin Makassar. Selain itu, tesis ini adalah sebuah karya ilmiah yang sangat berharga terutama bagi pribadi penulis, walaupun disadari bahwa tulisan ini masih memiliki kekurangan-kekurangan dan jauh dari kesempurnaan. Untuk itu kritik dan saran sangat diharapkan dan dihargai, semoga tulisan ini dapat bermanfaat bagi para pembaca dan peneliti selanjutnya.

Selesaiannya tesis ini yang merupakan refleksi dari sebuah proses kehidupan akademik yang cukup panjang dan melelahkan, namun keberhasilan itu semata-mata bukan hanya usaha dan upaya dari penulis, tetapi tidak terlepas dari bimbingan dan motivasi berbagai pihak. Karena itu, melalui kesempatan ini penulis menyampaikan terima kasih kepada Direktur Program Pascasarjana Universitas Islam Negeri Alauddin Makassar Bapak **Prof. Dr. H. Moh. Natsir Mahmud, M.A.** beserta Bapak **Dr. Muljono Damopolii, M.Ag.** selaku Ketua Program Studi Dirasah Islamiyah dan **Bapak Dr. Firdaus, M.Ag.** selaku Sekretaris Program Studi Dirasah Islamiyah yang telah memberikan kesempatan kepada penulis untuk mengikuti pendidikan program magister, perhatian dan motivasi kepada penulis selama mengikuti pendidikan di Universitas Islam Negeri Alauddin Makassar. Dan tidak lupa pula penulis ucapkan terima kasih kepada Bapak **Prof. Drs. H. Muhammad Arif Tiro, M.Pd., M.Sc., Ph.D.** yang telah memberikan bimbingan dan bantuan kepada penulis dalam mengolah dan menganalisa data.

Secara khusus penulis ucapkan terima kasih yang setinggi-tingginya kepada Bapak **Dr. H. Muslimin H. Kara, M.Ag** dan Bapak **Dr. Siradjuddin, S.E., M.Si**

selaku **Promotor** dan **Ko Promotor**. Wawasan dan cakrawala keilmuan beliau berdua yang sangat luas dan mengagumkan, terutama dalam bidang ekonomi, serta ketajaman analisis. Beliau berdua juga tak henti-hentinya memberikan arahan dan motivasi, baik diminta maupun tidak, kepada penulis agar secepatnya merampungkan penulisan tesis ini. Karena itu, penulis sangat bersyukur mendapatkan promotor yang sangat bijak dan penuh perhatian terhadap penulis selama mengikuti pendidikan dan proses penyelesaian studi Program Magister pada Program Pascasarjana Universitas Islam Negeri Alauddin Makassar.

Dan ucapkan terima kasih yang setinggi-tingginya kepada Bapak **Prof. Dr. H. Ali Parman, M.A.** dan Bapak **Dr. Abdul Wahab, S.E., M.Si** selaku **Dewan Penguji** yang telah memberikan saran, arahan dan bimbingan demi kesempurnaan tesis ini.

Penulis juga ucapkan terima kasih kepada Kepala Kantor Kementerian Agama Kabupaten Sidenreng Rappang **Bapak Dr. H. Ahmad Rusydi, M.M.** yang telah memberikan kesempatan kepada penulis untuk melanjutkan pendidikan Pascasarjana di Universitas Islam Negeri Alauddin Makassar.

Terkhusus kepada orang-orang yang paling dekat dengan penulis, terutama kepada kedua orang tuaku, **Almarhumah Ibunda Hj. Sitti Sa'diah Umar** semoga Allah swt. senantiasa mengampuni dosa beliau, menyayangi dan menempatkan beliau di dalam surga-Nya. *Amin Yā Rabbal al-'Alamin*. Dan **Ayahandaku H. Muchtar Genda** beserta **Ibunda Hj. Nuriah** yang telah berjasa dalam mendidik, membesarkan dan menyekolahkan penulis walaupun dalam kondisi ketidakberdayaanya serta tidak henti-hentinya setiap saat mendoakan anaknya agar menjadi anak berguna. Sikap bijak, arif dan bersahaja yang terurai dalam bentuk ketulusan hati yang bening senantiasa penulis dapatkan. Karena itu, terima kasih dan sembah sujud anakda haturkan semoga dapat mengabdikan dan berbakti kepada Ibunda dan Ayahanda tercinta hingga akhir hayat, karena yakin dan percaya bahwa apa yang Ibunda dan Ayahanda berikan selama ini tak mampu anakda bayar, kecuali dengan pengabdian dan doa serta rasa syukur dan kepadanyalah anakda berserah diri, semoga budi baik dan mulia Ibunda dan Ayahanda mendapatkan imbalan pahala dari Allah swt. *Amin Yā Rabbal al-'Alamin*.

Terima kasih juga kepada semua Saudara-Saudaraku tercinta: Hj. Muhajirah Muchtar, Drs. H. Mukhlis Mukhtar, M.Ag., Jamaluddin Muchtar, SE., Ir. Sitti Halima Muchtar, MM., Hj. Sitti Fatimah Muchtar, Zulkifli Muchtar dan Gazali Muchtar yang telah banyak membantu dan mendoakan untuk keberhasilan penulis dalam menyelesaikan tesis ini.

Bapak dan Ibu mertuaku **Almarhum H. Syarifuddin Pasaray** semoga Allah swt. senantiasa mengampuni dosa beliau, menyayangi dan menempatkan beliau di dalam surga-Nya. *Amin Yā Rabbal al-‘Alamin*. Dan **Ibunda Hj. Sitti Ramlah** yang telah banyak memberikan dorongan dan bantuan lainnya serta doa yang senantiasa dipanjatkan kehadiran Allah yang tidak lain agar penulis dapat menyelesaikan studinya dengan selamat. Ketulusan dan keikhlasan membantu yang ditunjukkan selama ini merupakan bentuk kebersahajaan yang amat sangat berharga dan tidak dapat lagi penulis hitung jumlahnya. Karena itu, penulis sangat bersyukur dipertemukan dengan Ibu mertua yang memiliki atensi dan apresiasi terhadap pendidikan. Terima kasih juga penulis ucapkan kepada kakak-kakak iparku tercinta, H. Abdul Samad Ismail, SE., Dra. Hj. A. Herawati, M.Ag., Hj. Hasma Mustafa, Drs. Abbas Langka, Supardi Kaja, Nurhayati dan Sundari yang telah memberikan bantuan doa serta seluruh keluarga besar yang selalu mendoakan agar penulis sukses menyelesaikan studinya.

Istriku tercinta **Hj. Rahmah Syarifuddin, SP.** dan putra-putriku tersayang **Muhammad Wildan Rezqi Khalis** dan **Hilwa Rezqi Aliyah** yang telah banyak berkorban dan banyak kehilangan kasih sayangnya selama penulis menempuh pendidikan. Ujian dan cobaan yang penulis hadapi selama mengikuti pendidikan S2 terkadang amat sangat berat, namun semua itu mampu penulis hadapi dan lalui berkat perhatian dan kesabaran serta motivasi yang tidak mengenal kata putus asa dari seorang wanita dan serta dorongan dari putra-putriku yang memahami betul suka duka melakoni sebuah perjuangan dan memahami betul bahwa semua itu ujian dan cobaan dari Allah swt., namun tetap yakin bahwa Allah tidak akan menguji hambanya melebihi dari apa yang mampu dipikulnya. Semoga semua pengorbanan tulus dan ikhlas yang ditujukan untuk penulis memperoleh limpahan rahmat dan pahala yang berlipat dari Allah swt.

Akhirnya kepada semua pihak yang telah banyak membantu dalam proses penyelesaian tesis ini, namun tidak sempat disebutkan satu persatu dalam tulisan ini, penulis mohon maaf dan mengucapkan terima kasih yang tak terhingga dan hanya Allah-lah yang mengetahui nilai, ketulusan, keikhlasan budi dan segala apa yang diperbuat oleh hambanya. Karena itu, penulis hanya mampu berdoa semoga segala dedikasi dan apresiasi dari semua pihak yang telah kami terima mendapatkan imbalan pahala yang setimpal dari Allah swt. Amin.

Pangkajene, Juli 2012

Penulis,

**Muslimin Muchtar**



## DAFTAR ISI

	Halaman
HALAMAN SAMPUL .....	i
PERSETUJUAN PROMOTOR .....	ii
PERNYATAAN KEASLIAN TESIS.....	iii
KATA PENGANTAR.....	iv
DAFTAR ISI .....	viii
DAFTAR TABEL.....	x
DAFTAR GAMBAR.....	xii
DAFTAR LAMPIRAN.....	xiii
DAFTAR TRANSLITERASI ARAB - LATIN.....	xiv
ABSTRAK.....	xvi
<b>BAB I PENDAHULUAN</b>	
A. Latar Belakang Masalah .....	1
B. Rumusan Masalah .....	7
C. Tujuan dan Kegunaan .....	7
D. Sistematika Penelitian .....	8
<b>BAB II TINJAUAN TEORITIS</b>	
A. Pemberdayaan Wakaf Produktif.....	10
B. Pertumbuhan Ekonomi Masyarakat.....	18
C. Teori Motivasi Berwakaf.....	19
D. Teori Pengelolaan Wakaf .....	21
E. Teori Kemampuan Ekonomi .....	22
F. Tinjauan terhadap Penelitian Sebelumnya.....	23
G. Kerangka Pikir.....	24
H. Hipotesis .....	26
<b>BAB III METODOLOGI PENELITIAN</b>	
A. Jenis dan Pendekatan Penelitian.....	27
B. Lokasi dan Waktu Penelitian.....	28
C. Populasi dan Sampel .....	29
D. Jenis Data.....	32



E.	Teknik Pengumpulan Data .....	33
F.	Teknik Analisis Data.....	35
G.	Definisi Operasional Variabel.....	39
<b>BAB IV HASIL PENELITIAN DAN PEMBAHASAN</b>		
A.	Gambaran Umum Objek Penelitian.....	44
B.	Karakteristik Individu Responden .....	52
C.	Deskripsi Variabel Penelitian .....	58
D.	Analisis Faktor - Faktor yang Mempengaruhi Pemberdayaan Wakaf terhadap Pertumbuhan Ekonomi Masyarakat.....	79
1.	Pengujian Hipotesis Penelitian.....	79
2.	Analisis dan Pengujian Model .....	84
3.	Analisis Besarnya Pengaruh Antar Variabel .....	85
E.	Kontribusi Teoritis Penelitian.....	88
<b>BAB V PENUTUP</b>		
A.	Kesimpulan .....	93
B.	Implikasi Penelitian.....	94
DAFTAR PUSTAKA.....		96
DAFTAR LAMPIRAN.....		99
DAFTAR RIWAYAT HIDUP.....		123

## DAFTAR TABEL

		Halaman
Tabel 1	Jumlah Tanah Wakaf Berdasarkan Lokasi dan Luasnya.....	6
Tabel 2	Populasi Berdasarkan <i>Wakif, Nāzir</i> dan <i>Maukūf</i> .....	31
Tabel 3	Populasi dan Sampel Berdasarkan <i>Wākif, Nāzir</i> dan <i>Maukūf</i> .....	32
Tabel 4	Data Jenis Kelamin Individu Responden.....	53
Tabel 5	Data Umur Individu Responden.....	54
Tabel 6	Statistik Deskriptif Berdasarkan Umur.....	55
Tabel 7	Distribusi Umur Responden .....	56
Tabel 8	Data Pendidikan Individu Responden.....	57
Tabel 9	Data Pekerjaan Individu Responden.....	58
Tabel 10	Statistik Deskriptif .....	63
Tabel 11	Kriteria Interpretasi.....	64
Tabel 12	Deskripsi Responden terhadap Motivasi Berwakaf ( $X_1$ ).....	65
Tabel 13	Distribusi Frekuensi Motivasi Berwakaf ( $X_1$ ).....	68
Tabel 14	Deskripsi Responden terhadap Pengelolaan Wakaf ( $X_2$ ).....	69
Tabel 15	Distribusi Frekuensi Pengelolaan wakaf ( $X_2$ ).....	72
Tabel 16	Deskripsi Rresponden terhadap Kemampuan Ekonomi ( $X_3$ ).....	73
Tabel 17	Distribusi Frekuensi Kemampuan Ekonomi ( $X_3$ ).....	75
Tabel 18	Deskripsi Responden terhadap Kesejahteraan Masyarakat (Y).....	77
Tabel 19	Distribusi Frekuensi Kesejahteraan Masyarakat (Y).....	79

Tabel 20	Indikator Pengukuran Korelasi.....	81
Tabel 21	Hasil Analisis.....	81
Tabel 22	Korelasi Besarnya Hubungan Antar Variabel.....	85



UNIVERSITAS ISLAM NEGERI  
**ALAUDDIN**  
M A K A S S A R

## DAFTAR GAMBAR

	Halaman
Gambar 1 Kerangka Pikir.....	25
Gambar 2 Struktur Hubungan Antar Variabel $X_1$ , $X_2$ , $X_3$ dan $Y$ .....	80



## DAFTAR LAMPIRAN

		Halaman
Lampiran 1	Kuesioner Penelitian.....	97
Lampiran 2	Lembar Validasi.....	101
Lampiran 3	Hasil Rekapitulasi Kuesioner Variabel Motivasi Berwakaf ( $X_1$ ).....	103
Lampiran 4	Hasil Rekapitulasi Kuesioner Variabel Pengelolaan Wakaf ( $X_2$ ).....	105
Lampiran 5	Hasil Rekapitulasi Kuesioner Variabel Kemampuan Ekonomi ( $X_3$ ).....	107
Lampiran 6	Hasil Rekapitulasi Kuesioner Variabel Kesejahteraan Masyarakat ( $Y$ ).....	109
Lampiran 7	Hasil Uji Validitas dan Uji Reliabilitas.....	111
Lampiran 8	Hasil Olah Data Menggunakan SPSS.....	115
Lampiran 9	Surat tentang Penelitian.....	119
Lampiran 10	Foto-Foto Objek Penelitian.....	120

## DAFTAR TRANSLITERASI ARAB - LATIN

Daftar huruf bahasa Arab dan transliterasinya ke dalam huruf Latin dapat dilihat pada halaman berikut:

Huruf Arab	Nama	Huruf Latin	Nama
ا	Alif	tidak dilambangkan	tidak dilambangkan
ب	Ba	B	Be
ت	Ta	T	Te
ث	ša	š	es (dengan titik di atas)
ج	Jim	j	Je
ح	ḥa	ḥ	ha (dengan titik di bawah)
خ	Kha	kh	ka dan ha
د	Dal	D	De
ذ	žal	ž	zet (dengan titik di atas)
ر	Ra	R	Er
ز	Zai	Z	Zet
س	Sin	S	Es
ش	šyin	Sy	es dan ye
ص	šad	š	es (dengan titik di bawah)
ض	ḍad	ḍ	de (dengan titik di bawah)
ط	ṭa	ṭ	te (dengan titik di bawah)
ظ	ž	ž	zet (dengan titik di bawah)
ع	‘ain	‘	apostrof terbalik
غ	Ghain	G	Ge
ف	Fa	F	Ef
ق	Qaf	Q	Qi
ك	Kaf	K	Ka
ل	Lam	L	El
م	Mim	M	Em
ن	Nun	N	En
و	Wau	W	We

ه	Ha	H	Ha
ء	Hamzah	'	Apostrof
ي	Ya	Y	Ye

Hamzah (ء) yang terletak di awal kata mengikuti vokalnya tanpa diberi tanda apa pun. Jika ia terletak di tengah atau di akhir, maka ditulis dengan tanda (').

Vokal bahasa Arab, seperti vokal bahasa Indonesia, terdiri atas vokal tunggal atau monoftong dan vokal rangkap atau diftong.

Vokal tunggal bahasa Arab yang lambangnya berupa tanda atau harakat, transliterasinya sebagai berikut:

Tanda	Nama	Huruf Latin	Nama
َ	<i>fathah</i>	A	A
ِ	<i>kasrah</i>	I	I
ُ	<i>dammah</i>	U	U

#### DAFTAR SINGKATAN

Beberapa singkatan yang dibakukan adalah:

swt. = *subhānahū wa ta'āfa*

saw. = *ṣallallāhu 'alaihi wa sallam*

a.s. = *'alaihi al-salām*

r.a. = *raḍiyallahu 'anh*

H = Hijrah

M = Masehi

Q.S. .../...: 4 = Contoh: Q.S. al-Baqarah/2: 4

HR = Hadis riwayat

## ABSTRAK

Nama Penyusun : Muslimin Muchtar  
NIM : 80100208102  
Judul Tesis : “Pemberdayaan Wakaf Produktif terhadap Pertumbuhan  
Ekonomi Masyarakat di Kabupaten Sidenreng Rappang”

---

Penelitian ini bertujuan untuk mengetahui sistem pemberdayaan wakaf produktif, faktor-faktor yang mempengaruhi pemberdayaan wakaf produktif terhadap pertumbuhan ekonomi masyarakat dan faktor yang lebih dominan, motivasi berwakaf, pengelolaan wakaf dan kemampuan ekonomi, dalam mempengaruhi pemberdayaan wakaf produktif terhadap pertumbuhan ekonomi masyarakat di Kabupaten Sidenreng Rappang.

Metode yang digunakan dalam penelitian ini menggunakan metode kuantitatif dengan analisis statistik deskriptif. Pendekatan yang digunakan adalah pendekatan agama dan sosial. Lokasi penelitian dilaksanakan di 7 lokasi tanah wakaf yang waktu penelitiannya dari bulan Maret sampai dengan Mei 2012. Dalam penelitian ini yang menjadi populasi dan sampel adalah *wāḳif*, *naḳir* dan *mauḳūf* yang berjumlah 70 responden. Instrumen dalam pengumpulan data adalah pertanyaan terstruktur (kuesioner). Teknik analisis data menggunakan analisis statistik deskriptif dan analisis inferensial untuk melihat pengaruh antar variabel.

Hasil penelitian menunjukkan bahwa dari 3 variabel bebas yang diteliti dan diuji, hanya variabel motivasi berwakaf yang tidak memberi kontribusi yang signifikan terhadap pertumbuhan ekonomi masyarakat. Sedangkan variabel pengelolaan wakaf dan kemampuan ekonomi memberi kontribusi yang signifikan terhadap pertumbuhan ekonomi masyarakat di Kabupaten Sidenreng Rappang.

Untuk memberdayakan tanah wakaf yang ada, perlu dikelola dan diproduktifkan sesuai dengan kondisi tanahnya, sehingga dengan sendirinya objek wakaf itu memberi manfaat dan dapat meningkatkan kesejahteraan masyarakat. Dengan kata lain, makin banyak tanah wakaf, semakin bertambah sejahtera masyarakat. Makin profesional *naḳir* dalam pengelolaan wakaf, semakin sejahtera masyarakat, dan makin besar tingkat kemampuan ekonomi masyarakat maka semakin tinggi pula tingkat kesejahteraan masyarakat.



# BAB I

## PENDAHULUAN

### *A. Latar Belakang Masalah*

Secara universal substansi wakaf telah dipraktekkan oleh umat manusia sepanjang sejarah. Kemajuan sebuah peradaban umat manusia dapat dilihat dari aspek fisik sebagai bukti kemajuannya dalam segala aspek kehidupannya. Dengan kata lain, harta menempati fungsi sentral dalam setiap bentuk peninggalan peradaban umat manusia.

Demikian halnya dalam Islam, persoalan harta mendapat perhatian serius. Tujuan utama anjuran agama terhadap sistem pengelolaan harta adalah kemaslahatan bersama guna menjaga keseimbangan dalam tata kehidupan sosial yang berkelanjutan. Keseimbangan sosial tidak tercapai tanpa diiringi upaya kreatif dalam pola distribusi kekuasaan dan kekayaan.

Pentingnya kepedulian sosial dalam Islam ditunjukkan oleh indikasi bahwa seluruh aplikasi pranata pilar agama (rukun Islam) bermuara pada kepentingan sosial, serta memberikan garis yang tegas terhadap penyalagunaan harta yang merugikan kehidupan baik pribadi atau sosial. Dalam regulasi pranata hukum Islam, pendayagunaan harta diatur sedemikian rupa dengan berbagai kategorinya, yang secara koheren membangun sistem jaringan ekonomi praktis dalam mekanisme kehidupan sosial.

Pemberdayaan harta dalam Islam adalah bertujuan pada kepentingan umum yang bersifat langgeng, kategori pengelolaan harta berorientasi pada kepentingan

umum yang bersifat langgeng ini disebut dengan wakaf. Meskipun secara eksplisit Al-Qur'an tidak mencantumkan terminologi wakaf, namun masalah pengelolaan harta dikaitkan dengan kepentingan sosial mendapat perhatian serius sebagai prasyarat keutamaan keberagamaan seseorang.<sup>1</sup>

Dalam hal ini, wakaf termasuk dalam kategori ibadah sosial yang mengandung nilai ekonomi dalam kaitan dengan pengelolaan kekayaan dalam proses pembangunan kesejahteraan umat. Praktek wakaf secara alami telah dialokasikan sesuai dengan konteks budaya. Pada realitasnya aplikasi wakaf menempati posisi strategis dan memiliki peran yang sangat besar dalam meningkatkan kesejahteraan masyarakat, baik di bidang pendidikan, pelayanan kesehatan, pelayanan sosial, kegiatan keagamaan, pengembangan ilmu pengetahuan serta peradaban manusia.<sup>2</sup>

Islam diyakini sebagai agama universal, tidak terbatas oleh waktu dan tempat tertentu. Al-Qur'an menyatakan bahwa lingkup keberlakuan ajaran Islam yang dibawa oleh Nabi Muhammad saw. adalah untuk seluruh umat manusia, dimanapun ia berada. Oleh karena itu, Islam seharusnya dapat diterima oleh setiap manusia di atas muka bumi ini, tanpa harus ada konflik dengan keadaan dimana manusia itu berada.

Walaupun Al-Qur'an, hadis, dan kitab-kitab fiqh bentuknya tertulis akan tetapi tidak dapat dikategorikan sebagai undang-undang (hukum tertulis) karena hukum tertulis dalam konteks keindonesiaan adalah hukum tertulis yang dibuat oleh presiden dengan persetujuan Dewan Perwakilan Rakyat berdasarkan pasal 5 ayat (1)

---

<sup>1</sup>Dalil-dalil umum dari landasan nomatif yang memiliki konotasi tentang pentingnya wakaf adalah QS. *Ali Imran*/3: 92 dan 115, *al-Hajj*/22: 77, *al-Baqarah*/2: 280.

<sup>2</sup>Yusuf Hamid, *al-Maqāṣid al-'Ammah li al-Syari'ah* (Kairo: *Dār al-Hadīṣ*, t.th.), h. 476-477.

Undang-Undang Dasar 1945. Ini berarti hukum Islam yang dimaksud oleh pemerintah Hindia Belanda adalah hukum Islam yang tidak tertulis akan tetapi hidup dalam masyarakat (*living law*).

Penelitian ini merupakan kajian analisis atas pemahaman dan persepsi sebagian masyarakat pada umumnya, dan khususnya pada masyarakat Kabupaten Sidenreng Rappang tentang wakaf selama ini, baik pada konsep teoritis maupun konsep operasionalnya, serta model pelaksanaannya.

Berangkat dari teori-teori tersebut dianalisis dengan konteks kekinian (kontemporer). Hal ini merupakan kajian analisis untuk membangun kembali suatu konsep wakaf yang utuh dan komprehensif yang padat dengan berbagai konsep terkait, karena persoalan wakaf menyangkut beberapa faktor yang terkait dengannya, yaitu meliputi pemahaman tentang konsep dan kepemilikan, ekonomi dan keadilan dalam berbagai dimensi.

Munculnya Undang-Undang Nomor 41 Tahun 2004 tentang wakaf adalah titik terang perwakafan di Indonesia. Dalam pasal 16 telah membagi harta benda wakaf kepada benda wakaf bergerak dan tidak bergerak. Benda tidak bergerak meliputi tanah, bangunan, tanaman, satuan rumah susun dan lain-lain. Sedangkan benda wakaf bergerak meliputi uang, logam mulia, surat berharga, kendaraan, hak atas kekayaan intelektual, hak sewa dan lain-lain. Adapun seorang *naẓir* (pengelola) wajib mengelola dan mengembangkan harta benda wakaf sesuai dengan tujuan, fungsi dan peruntukannya. Jadi menurut undang-undang ini secara tersirat arti produktif adalah pengelolaan harta wakaf sehingga dapat memproduksi sesuai untuk mencapai tujuan wakaf, baik benda tidak bergerak maupun benda bergerak.

Pada realitas kehidupan umat Islam di Kabupaten Sidenreng Rappang adalah komunitas umat yang menganut beragam corak paham aliran keagamaan yang terwadahi dalam berbagai organisasi sosial keagamaan dan politik sehingga menampakkan nuansa tradisi keagamaan yang beragam.

Bertolak dari pertimbangan di atas, maka yang menjadi permasalahan dalam kajian ini adalah bahwa wakaf belum memiliki fungsi-fungsi sosial dan ekonomi di Kabupaten Sidenreng Rappang yang berlandaskan keadilan yang telah digariskan dalam ketentuan *nash* normatif dan historik, baik pada konsep teoritis maupun operasionalnya, dan wakaf telah terbukti keberhasilannya dalam mewujudkan keadilan sosial ekonomi pada masa kejayaan Islam beberapa abad yang lalu. Seperti yang dicontohkan oleh Umar bin Khatab yang menyerahkan tanahnya di Khaibar sebagai wakaf, sesuai anjuran Rasulullah saw. Kemudian tanah itu dikelola dan hasilnya untuk kepentingan umat Islam pada waktu itu.

Kenyataan sekarang, masyarakat muslim pada umumnya dan khususnya masyarakat muslim di Kabupaten Sidenreng Rappang, perintah wakaf dipahami dan diamalkan hanya sebagai ibadah kepada Allah swt. (ibadah *mahdah*), terlepas dari konteks dan tujuan yang berwawasan *mu'āmalah ijtimā'iyah*, yaitu mewujudkan keadilan sosial dengan menjalankan fungsi harta sebagai amanah Allah swt. sehingga dirasakan bahwa wakaf hampir kehilangan vitalitas dan aktualitasnya. Akibatnya angka kemiskinan dan kesenjangan sosial lainnya di kalangan umat Islam Indonesia, dan khususnya pada masyarakat Islam di Kabupaten Sidenreng Rappang masih cukup tinggi.

Adapun *nash* yang menjadi dasar motivasi bagi muslim untuk mewakafkan sebagian harta yang dimilikinya terdapat pada Q.S.Ali Imran/3: 92.

لَنْ تَأْلَوْا الْبِرَّ حَتَّى تُنْفِقُوا مِمَّا تُحِبُّونَ ۚ وَمَا تُنْفِقُوا مِنْ شَيْءٍ فَإِنَّ اللَّهَ بِهِ عَلِيمٌ (92)

Terjemahnya:

Kamu sekali-kali tidak sampai kepada kebajikan (yang sempurna), sebelum kamu menafkahkan seahagian harta yang kamu cintai. Dan apa saja yang kamu nafkahkan, maka sesungguhnya Allah mengetahuinya.<sup>3</sup>

Ayat tersebut mengutuk keras sikap dan perilaku ekonomi, orang-orang yang suka menimbun kekayaan tanpa memproduktifkannya. Ajaran-ajaran wakaf, sebagai bentuk bantuan sosial lainnya dari orang kaya kepada orang yang tidak mampu, adalah contoh nyata keadilan sosial Islam, karena tugas mewujudkan keadilan sosial demikian berat dan luas, maka Al-Qur'an memberikan wewenang yang besar kepada negara pemerintah untuk memungut, mengelolah dan mendayagunakan wakaf, sebagai bagian yang terpenting dari tugas negara dalam mewujudkan kesejahteraan dan memakmurkan masyarakat.

Begitu pula pengelolaan wakaf merupakan kegiatan pelayan publik dan berpedoman pada prinsip-prinsip yang mengedepankan kepentingan umat dengan efisiensi, transparansi dan akuntabilitas. Suatu kegiatan tidak cukup dengan niat saja, namun perlu manajemen dan ditunjang sumber daya manusia (SDM) yang baik serta dengan efisiensi yang menyeluruh merupakan keharusan namun tidak menghilangkan asas kemudahan, keadilan, keselamatan dan kenyamanan.

Adapun jumlah tanah wakaf yang ada di Kabupaten Sidenreng Rappang pada akhir tahun 2011 adalah 262 lokasi yang luasnya mencapai 464.580 m<sup>2</sup>.<sup>4</sup> Perincian tanah wakaf berdasarkan kecamatan adalah sebagai berikut:

---

<sup>3</sup>Departemen Agama Republik Indonesia. *Al-Qur'an dan Terjemahnya* (Semarang: Toha Putra, 1989), h. 91.

<sup>4</sup>Data dari Penyelenggara Zakat dan Wakaf Kantor Kementerian Agama Kab. Sidenreng Rappang.

Tabel 1  
Jumlah Tanah Wakaf Berdasarkan Lokasi dan Luasnya

NO.	KECAMATAN	LOKASI	LUAS m <sup>2</sup>
1.	Baranti	36	85.731
2.	Dua Pitue	18	40.112
3.	Kulo	9	26.129
4.	Maritengngac	32	47.357
5.	Panca Lautang	22	34.442
6.	Panca Rijang	54	98.020
7.	Pitu Riase	16	19.661
8.	Pitu Riawa	19	16.748
9.	Tellu Limpoe	20	31.776
10.	Watang Pulu	13	13.012
11.	Watang Sidenreng	23	51.614
	<b>JUMLAH</b>	<b>262 lokasi</b>	<b>464.580 m<sup>2</sup></b>

Dari 262 lokasi tanah wakaf yang ada terdapat wakaf yang produktif dan wakaf yang tidak produktif. Wakaf yang produktif berupa mesjid, pondok pesantren, panti asuhan dan persawahan sedangkan wakaf yang tidak produktif yang berupa lahan pekuburan umum dan tanah kering.

Berdasarkan data diatas, maka penulis tertarik untuk melakukan penelitian yang mendalam terhadap hal tersebut. Dan hasil dari penelitian tersebut penulis tuangkan dalam sebuah tesis yang berjudul "Pemberdayaan Wakaf Produktif terhadap Pertumbuhan Ekonomi Masyarakat di Kabupaten Sidenreng Rappang".

## ***B. Rumusan Masalah***

Bertolak dari latar belakang pemikiran di atas, maka dapat dikemukakan pokok-pokok permasalahan dalam tesis ini sebagai berikut :

1. Bagaimana sistem pemberdayaan wakaf produktif di Kabupaten Sidenreng Rappang?
2. Faktor-faktor apakah yang mempengaruhi pemberdayaan wakaf produktif terhadap pertumbuhan ekonomi masyarakat di Kabupaten Sidenreng Rappang?
3. Faktor manakah ( motivasi berwakaf, pengelolaan wakaf dan kemampuan ekonomi ) yang lebih dominan pengaruhnya dalam pemberdayaan wakaf produktif terhadap pertumbuhan ekonomi masyarakat di Kabupaten Sidenreng Rappang ?

## ***C. Tujuan dan Kegunaan***

### 1. Tujuan Penelitian

Penulis tertarik untuk melakukan penelitian dengan tujuan untuk mengetahui:

- a. Sistem pemberdayaan wakaf produktif di Kabupaten Sidenreng Rappang.
- b. Faktor-faktor yang mempengaruhi pemberdayaan wakaf produktif terhadap pertumbuhan ekonomi masyarakat di Kabupaten Sidenreng Rappang.
- c. Faktor yang lebih dominan, motivasi berwakaf, pengelolaan wakaf dan kemampuan ekonomi, dalam mempengaruhi pemberdayaan wakaf produktif terhadap pertumbuhan ekonomi masyarakat di Kabupaten Sidenreng Rappang.

## 2. Kegunaan Penelitian

### a. Kegunaan teoritis

Penelitian ini diharapkan menjadi sumbangan pemikiran dan kontribusi terhadap penelitian dan kajian selanjutnya, baik yang berhubungan kelemahan pengelolaan wakaf di Kabupaten Sidrap maupun keunggulan-keunggulan sistem dan prosedur pengelolaan wakaf. Tulisan ini diharapkan pula menjadi perbendaharaan pengetahuan serta bahan bacaan yang bermanfaat bagi masyarakat luas.

### b. Kegunaan praktis

Penelitian ini diharapkan menjadi salah satu dasar bagi pemerintah (Bupati Sidenreng Rappang), tokoh masyarakat, ulama, serta pelaku bisnis, untuk mengambil kebijakan pengembangan pengelolaan wakaf dan peningkatan sumber daya manusia bagi pengelola wakaf di Kabupaten Sidenreng Rappang termasuk melalui upaya sosialisasi lembaga wakaf sebagai lembaga pemberdayaan ekonomi umat dalam mengatasi berbagai gejala negatif yang mungkin timbul sebagai dampak krisis ekonomi yang terjadi di masyarakat, khususnya pemberdayaan masyarakat miskin dan pengusaha ekonomi lemah di Kabupaten Sidenreng Rappang.

Secara praktis, diharapkan penelitian ini memiliki implikasi secara langsung dengan memperoleh informasi dan pengetahuan baru tentang strategi pengelolaan wakaf dalam meningkatkan mutu pengelolaannya.

## ***D. Sistematika Penulisan***

Secara garis besar isi hasil penelitian ini didesain secara sistematis, pada bagian ini pula dimaksudkan untuk memberikan suatu gambaran umum kepada para



pembaca tentang isi tesis. Sistematika yang dimaksud dapat diurutkan susunannya sebagai berikut :

Bab pertama berisi Pendahuluan yang mengemukakan Latar Belakang Masalah, Rumusan Masalah, Tujuan dan Kegunaan Penelitian dan Sistematika Penulisan.

Bab kedua berisi Kajian Teoretis, yang terdiri dari sub bab : Pemberdayaan Wakaf Produktif, Pertumbuhan Ekonomi Masyarakat, Teori Motivasi Berwakaf, Teori Pengelolaan Wakaf, Teori Kemampuan Ekonomi, Tinjauan terhadap Penelitian Sebelumnya, Kerangka Pikir dan Hipotesis.

Bab ketiga berisi Metodologi Penelitian, yang mencakup uraian yang meliputi: Jenis dan Pendekatan Penelitian, Lokasi dan Waktu Penelitian, Populasi dan Sampel, Jenis dan Sumber Data, Teknik Pengumpulan Data, Teknik Pengolahan serta Analisis Data dan Definisi Operasional.

Bab keempat berisi Hasil Penelitian dan Pembahasan yang memaparkan tentang : Gambaran Umum Obyek Penelitian, Karakteristik Individu Responden, Deskripsi Variabel Penelitian, Analisis dan Pengujian Model, Analisis Besarnya Pengaruh Antar Variabel, Pengujian Hipotesis Penelitian dan Kontribusi Teoritis Penelitian.

Bab kelima berisi Kesimpulan dan Implikasi Penelitian.

## BAB II

### KAJIAN TEORETIS

#### *A. Pemberdayaan Wakaf Produktif*

Pemberdayaan berasal dari kata dasar “daya” yang berarti pengusahaan agar mampu mendatangkan hasil dan manfaat, atau “pengusahaan (tenaga dsb) agar mampu menjalankan tugas dengan baik.<sup>5</sup>

Adapun wakaf berasal dari kata bahasa Arab “*waqafa*” yang berarti menahan atau berhenti.<sup>6</sup> Secara umum definisi wakaf sebagai sebuah bentuk “kedermawanan dan keimanan” melalui cara-cara penetapan dan pengelolaan kemakmuran yang bersifat langgeng sebagai kekuatan sosial dengan jaminan kekayaan. Terminologi wakaf dengan pengertian di atas dalam praktek umum dapat diartikan menahan harta yang mungkin diambil manfaatnya tanpa menghabiskan atau merusakkan bendanya (*‘ain-nya*) dan digunakan untuk kebaikan.<sup>7</sup>

Jadi benda wakaf bersifat tidak dapat dimiliki secara pribadi atau perorangan, benda wakaf merupakan milik Allah swt. yang diperuntukkan untuk kepentingan umum dengan tujuan yang spesifik. Dengan demikian definisi pengertian wakaf

---

<sup>5</sup>Departemen Pendidikan dan Kebudayaan, *Kamus Besar Bahasa Indonesia* ( Cet. IV; Jakarta: Balai Pustaka , 1995), h. 431.

<sup>6</sup>Abu al-Husain Ahmad bin Faris bin, *Mu‘jam Muqāyis al-Lughah*, Jilid II ( Beirut: Dar al-Fikr, t.th.), h. 124.

<sup>7</sup>Meskipun terdapat perbedaan terhadap relatifitas barang yang diwakafkan, bagi Abu Hanifah perwakafan bukan berarti melepas harta secara mutlak, sementara pendapat ulama secara umum gugurnya hak waris terhadap harta yang diwakafkan. Lihat Wahbah al-Zuhaili, *al-Fiqh al-Islam wa Adillatuh*, Juz 8, (Cet.I; Damaskus: *Dār al-Fikr*, 1989), h. 154.

berarti pemanfaatan harta bagi kepentingan umum yang bersifat umum yang bersifat terus-menerus atau abadi.

Hal ini sesuai dengan pendapat *jumhūr* ulama yang menyatakan bahwa wakaf adalah menahan tindakan hukum orang yang berwakaf terhadap harta yang telah diwakafkan dengan tujuan untuk dimanfaatkan bagi kepentingan umum dan kebajikan dalam rangka pendekatan diri kepada Allah swt., sedangkan materinya tetap utuh.<sup>8</sup>

Adapun dalam Pasal 1 Undang-Undang Nomor 41 Tahun 2004, wakaf diartikan sebagai “perbuatan hukum *wākif* untuk memisahkan dan atau menyerahkan sebahagian harta benda miliknya untuk dimanfaatkan selamanya atau untuk jangka waktu tertentu sesuai dengan kepentingannya guna keperluan ibadah dan atau kesejahteraan umum menurut syariat”.<sup>9</sup>

Dalam kaitan pengertian wakaf menurut *jumhūr* ulama dengan yang terdapat dalam UU. No. 41 Tahun 2004, terdapat perbedaan yang paling mendasar yang terletak pada masa berlakunya. Sesuai dengan pendapat *jumhūr* ulama wakaf itu berlaku selama-lamanya, sedangkan menurut UU. No. 41 Tahun 2004 hal itu tidak mutlak harus berlaku selama-lamanya melainkan boleh untuk jangka waktu tertentu.

Kaitannya dengan kata “produktif” berarti proses perubahan/trasformasi input menjadi output untuk menambah nilai atau manfaat lebih. Proses produksi

---

<sup>8</sup>Abdul Aziz Dahlan, Ed. *Ensiklopedi Hukum Islam* Jilid 6 (Jakarta: Ikhtiar Baru van Hoeve, 1997), h. 3.

<sup>9</sup>Djuhad Mahya, *Undang-Undang Yayasan, Undang-Undang Notaris dan Undang-Undang Wakaf* (Jakarta: Durat Bahagia, 2005), h. 86.

artinya proses kegiatan yang berupa perubahan fisik, memindahkan, meminjamkan dan atau menyimpan.<sup>10</sup>

Adapun wakaf produktif berarti transformasi dari pengelolaan wakaf yang alami menjadi wakaf yang profesional untuk meningkatkan atau menambah manfaat wakaf, sehingga dapat berkembang dan menghasilkan, yang dikelola secara manajerial dan profesional. Dalam konteks produksi ekonomi berarti proses pengelolaan benda wakaf untuk menghasilkan barang atau jasa yang maksimum dengan modal yang minimum.<sup>11</sup> Sedangkan menurut Muhammad Syafi'i Antonio mengatakan bahwa wakaf produktif adalah pemberdayaan wakaf yang ditandai dengan tiga ciri utama, yaitu pola manajemen wakaf harus terintegrasi, asas kesejahteraan *nāẓir* dan asas transparansi dan tanggung jawab.<sup>12</sup>

Pengelolaan dari kata “kelola” berarti urus, mengurus perusahaan, organisasi dan sebagainya.<sup>13</sup> Dalam pengertian ini, pengelolaan terhadap harta wakaf dilakukan secara profesional sejalan dengan sistem manajemen. Dalam hal ini diawali dengan perencanaan yang matang, pengorganisasian yang rapi, pelaksanaan yang baik dan adanya pertanggungjawaban. Ini bertujuan agar harta wakaf dapat berkembang dan dapat memberikan kontribusi terhadap peningkatan kesejahteraan masyarakat pada umumnya, khususnya di Kabupaten Sidenreng Rappang.

Wakaf dapat dibedakan atas wakaf *ahli* (wakaf keluarga) dan wakaf *khairi* (wakaf umum). Menurut Saroso dan Nico Ngani, wakaf *ahli* adalah wakaf yang

---

<sup>10</sup>Jaih Mubarak, *Wakaf Produktif* (Bandung: Simbiosis Rekatama Media, 2008), h. 15.

<sup>11</sup>Departemen Agama RI., *Wakaf Tunai Dalam Perspektif Hukum Islam* ( Cct. I; Jakarta: Dirjen Bimas Islam dan Penyelenggaraan Haji, 2005), h. 66.

<sup>12</sup>Jaih Mubarak, *op. cit.*, h. 35-36.

<sup>13</sup>Tim Prima Pena, *Kamus Ilmiah Populer* (ed) Referensi Ilmiah Ideologi, Politik, Hukum, Ekonomi, Sosial, Budaya, dan Sains ( Cct. I; t.tp., Gitamedia Press, 2006), h. 21.

tujuan peruntukannya ditujukan kepada orang-orang tertentu saja atau di lingkungan keluarganya. Sedangkan wakaf *khairi* adalah wakaf yang tujuan peruntukannya sejak semula ditujukan untuk kepentingan umum. Wakaf *khairi* inilah yang sejalan dengan jiwa amalan wakaf yang menyatakan bahwa pahalanya akan terus mengalir, walaupun bila *wāḳif* telah meninggal, apalagi wakaf tersebut masih tetap dapat diambil manfaatnya.<sup>14</sup>

*Fuqahā* menyebutkan beberapa dasar hukum wakaf dalam hukum Islam yang meliputi ayat Al-Qur'an, hadis dan ijma serta hukum Indonesia yang mengatur tentang wakaf, yaitu sebagai berikut:

#### 1. Al-Qur'an

Landasan dasar motivasi bagi muslim untuk mewakafkan sebagian harta yang dimilikinya terdapat pada Q.S. *Āli 'Imrān*/3: 92 seperti yang telah dibahas di latar belakang. Dan dalam Al-Qur'an disebutkan pula pada Q.S. *al-Baqarah*/2: 261.

مَثَلُ الَّذِينَ يُنْفِقُونَ أَمْوَالَهُمْ فِي سَبِيلِ اللَّهِ كَمَثَلِ حَبَّةٍ أَنْبَتَتْ سَبْعَ سَنَابِلٍ فِي كُلِّ سُنْبُلَةٍ  
مِائَةُ حَبَّةٍ وَاللَّهُ يُضَعِفُ لِمَنْ يَشَاءُ وَاللَّهُ وَاسِعٌ عَلِيمٌ (261)

Terjemahnya:

Perumpamaan (nafkah yang dikeluarkan oleh) orang-orang yang menafkahkan hartanya di jalan Allah adalah serupa dengan sebutir benih yang menumbuhkan tujuh bulir, pada tiap-tiap bulir seratus biji. Allah melipat gandakan (ganjaran) bagi siapa yang Dia kehendaki. dan Allah Maha Luas (karunia-Nya) lagi Maha mengetahui.<sup>15</sup>

Selanjutnya dalam Al-Qur'an disebutkan pula pada Q.S. *Āli 'Imrān* /3: 115.

<sup>14</sup>Saroso dan Nico Ngani, *Tinjauan Yuridis tentang Perwakafan Tanah Hak Milik* (Yogyakarta: Liberty, 1984), h. 7-8. Lihat juga Rachmadi Usman, *Hukum Perwakafan di Indonesia* (Jakarta: Sinar Grafika, 2009), h. 58-59.

<sup>15</sup>Departemen Agama Republik Indonesia, *op. cit.*, h. 65.

وَمَا يَفْعَلُوا مِنْ خَيْرٍ فَلَنْ يُكْفَرُوهُ وَاللَّهُ عَلِيمٌ بِالْمُتَّقِينَ (115)

Terjemahnya:

dan apa saja kebajikan yang mereka kerjakan, Maka sekali-kali mereka tidak dihalangi (menenerima pahala) nya; dan Allah Maha mengetahui orang-orang yang bertakwa.<sup>16</sup>

Dan dalam Al-Qur'an disebutkan pula pada Q.S. *al-Baqarah*/2: 262.

الَّذِينَ يُنْفِقُونَ أَمْوَالَهُمْ فِي سَبِيلِ اللَّهِ ثُمَّ لَا يُتْبِعُونَ مَا أَنْفَقُوا مَنًّا وَلَا أَذًى هُمْ أَجْرُهُمْ  
عِنْدَ رَبِّهِمْ وَلَا خَوْفٌ عَلَيْهِمْ وَلَا هُمْ يَحْزَنُونَ (262)

Terjemahnya:

Orang-orang yang menafkahkan hartanya di jalan Allah, kemudian mereka tidak mengiringi apa yang dinafkakkannya itu dengan menyebut-nyebut pemberiannya dan dengan tidak menyakiti (perasaan si penerima), mereka memperoleh pahala di sisi Tuhan mereka. tidak ada kekhawatiran terhadap mereka dan tidak (pula) mereka bersedih hati.<sup>17</sup>

Dan dalam Al-Qur'an disebutkan pula pada Q.S. *al-Hajj*/22: 77.

يَأْتِيهَا الَّذِينَ ءَامَنُوا أَرْكَعُوا وَاسْجُدُوا وَاعْبُدُوا رَبَّكُمْ وَافْعَلُوا الْخَيْرَ لَعَلَّكُمْ  
تُفْلِحُونَ (77)

Terjemahnya:

Hai orang-orang yang beriman, ruku'lah kamu, sujudlah kamu, sembahlah Tuhanmu dan perbuatlah kebajikan, supaya kamu mendapat kemenangan.<sup>18</sup>

Beberapa ayat diatas menjelaskan salah satu sisi dari cara menafkahkan harta yang direstui Allah swt. Dalam kaitan hal ini, Allah swt. telah menjanjikan akan

<sup>16</sup>*Ibid.*, h. 95.

<sup>17</sup>*Ibid.*, h. 66.

<sup>18</sup>*Ibid.*, h. 523.

melipatgandakan pahala bagi hambanya yang menafkahkan sebahagian harta untuk membantu sesamanya, dalam bentuk sedekah, zakat dan wakaf.

## 2. Hadis

عَنْ ابْنِ عُمَرَ أَنَّ عُمَرَ ابْنَ الْخَطَّابِ أَصَابَ أَرْضًا بِحَيْبَرَ فَأَتَى النَّبِيَّ صَلَّى اللَّهُ عَلَيْهِ وَسَلَّمَ يَسْتَأْمِرُهُ فِيهَا فَقَالَ يَا رَسُولَ اللَّهِ أَنِّي أَصَبْتُ أَرْضًا بِحَيْبَرَ لَمْ أُصِبْ مَالًا قَطُّ أَنفَسَ عِنْدِي مِنْهُ فَمَا تَأْمُرُنِي بِهِ، قَالَ. إِنْ شِئْتَ حَبَسْتَ أَصْلَهَا وَتَصَدَّقَ بِهَا عُمَرُ. أَنَّهُ لَا تَبَاعُ وَلَا تُوهَبُ وَلَا تُورَثُ. وَتَصَدَّقَ بِهَا فِي الْفُقَرَاءِ وَفِي الْقُرْبَى وَفِي الرِّقَابِ وَفِي سَبِيلِ اللَّهِ وَابْنِ السَّبِيلِ وَالضَّيْفِ. لَا جُنَاحَ عَلَى مَنْ وَلِيَّهَا أَنْ يَأْكُلَ مِنْهَا بِالْمَعْرُوفِ وَيُطْعِمَ غَيْرَ مُتَمَوِّلٍ فِيهِ (رواه البخارى و مسلم)<sup>19</sup>

## Terjemahnya

Dari Ibnu Umar, bahwa Umar bin al Khatab r.a. memperoleh tanah di Khaibar, lalu ia datang kepada Nabi saw. untuk meminta petunjuk mengenai tanah tersebut. Ia berkata, “Wahai Rasulullah saya memperoleh tanah di Khaibar yang belum pernah saya peroleh harta yang lebih baik bagiku melebihi tanah tersebut; apa perintah engkau kepadaku mengenainya? Nabi saw. menjawab: “Jika mau, kamu tahan pokoknya dan kamu sedekahkan hasilnya. Ibnu Umar berkata “Maka, Umar menyedekahkan tanah tersebut, dengan mensyaratkan bahwa tanah itu tidak dijual, tidak dihibahkan, dan tidak diwariskan. Ia menyedekahkan hasilnya kepada orang-orang fakir, kerabat dekat, orang yang berhutang, orang yang berada dijalan Allah, ibnu sabil, dan tamu. Tidak berdosa atas orang yang mengelolanya untuk memakan dari hasil itu secara ma’ruf dan memberi makan kepada orang lain tanpa menjadikannya sebagai harta hak milik. (HR. Bukhari dan Muslim)

<sup>19</sup>Muhammad Fuad Abd al-Baqi, *Al-Lu’lu wa al-Marjan* Juz I Versi III (t.t.: *al-Maktabah al-Syāmilah*, t.th), h. 505.

عَنْ أَبِي هُرَيْرَةَ أَنَّ رَسُولَ اللَّهِ صَلَّى اللَّهُ عَلَيْهِ وَسَلَّمَ قَالَ إِذَا مَاتَ الْإِنْسَانُ انْقَطَعَ عَنْهُ عَمَلُهُ إِلَّا مِنْ ثَلَاثَةٍ أَشْيَاءٍ إِلَّا مِنْ صَدَقَةٍ جَارِيَةٍ أَوْ عِلْمٍ يُنْتَفَعُ بِهِ أَوْ وَلَدٍ صَالِحٍ يَدْعُو لَهُ (رواه مسلم)<sup>20</sup>

Terjemahnya

Dari Abu Hurairah r.a., bahwa Rasulullah saw. bersabda: Apabila seseorang meninggal dunia, maka terputuslah segala amalannya kecuali tiga hal: sedekah yang mengalir, ilmu yang dimanfaatkan atau anak saleh yang selalu mendoakannya. (HR. Muslim).

عَنْ ابْنِ عُمَرَ رَضِيَ اللَّهُ عَنْهُمَا أَنَّ عُمَرَ اشْتَرَطَ فِي وَقْفِهِ أَنْ يَأْكُلَ مَنْ وَلِيَهُ وَيُؤْكَلَ صَدِيقَهُ غَيْرَ مُتَمَوِّلٍ مَالًا (رواه البخارى)<sup>21</sup>

Terjemahnya

Dari Ibnu Umar ra., bahwa Umar memberi persyaratan pada harta yang diwakafkan yaitu pengurusnya boleh memakannya, boleh juga memberi makan temannya dan tidak untuk menimbun harta (HR. Bukhari).

Hadis pertama diatas menerangkan bahwa Khalifah Umar bin Khatab r.a. mewakafkan sebidang tanah di Khaibar sesuai anjuran Rasulullah saw., untuk kepentingan umat Islam pada waktu itu dengan syarat tanah itu tidak boleh dijual, tidak boleh dihibahkan kepada orang lain dan tidak boleh diwariskan.

Sedangkan sedekah jariah yang disebutkan dalam hadis kedua tidak lain yang dimaksud adalah wakaf, dimana pokok bendanya tetap sedang manfaat benda yang diwakafkan itu mengalir terus sehingga *wakif* tetap mendapat pahala atas amalnya meskipun ia telah meninggal dunia. Dan pada hadis ketiga menyatakan

<sup>20</sup>Muslim, *Shahih Muslim* Juz III Versi III (t.t.: *al-Maktabah al-Syāmilah*, t.th), h. 1255.

<sup>21</sup>Bukhari, *Shahih Bukhari* Juz IV Versi III (t.t.: *al-Maktabah al-Syāmilah*, t.th), h. 13.



bahwa *wākif* dibolehkan untuk mengambil manfaat dari wakaf tersebut dengan syarat tidak berlebih-lebihan.

### 3. *Ijma'*

Selain dasar dari Al-Qur'an dan hadis di atas, para ulama sepakat menerima wakaf sebagai suatu amal jariyah yang disyariatkan dalam Islam. Tidak ada orang yang dapat menafikan dan menolak amalan wakaf dalam Islam karena telah menjadi amalan yang senantiasa dijalankan dan diamalkan oleh para sahabat Nabi dan kaum muslimin sejak masa awal Islam hingga sekarang.<sup>22</sup>

4. Dalam hukum Indonesia sumber-sumber pengaturan wakaf antara lain meliputi PP No. 28 Tahun 1977 tentang Perwakafan Tanah Milik, Peraturan Menteri Dalam Negeri No. 6 Tahun 1977 tentang Tata Pendaftaran Tanah mengenai Perwakafan Tanah Milik, Peraturan Menteri Agama No. 1 Tahun 1978 tentang Peraturan Pelaksanaan PP No. 28 Tahun 1977 tentang Perwakafan Tanah Milik, dan Peraturan Pemerintah Nomor 42 Tahun 2006 tentang Perwakafan, serta Kompilasi Hukum Islam di Indonesia (KHI). Yang lebih penting di atas semua itu adalah Undang-Undang Nomor 41 Tahun 2004 tentang Perwakafan. Dalam pasal 70 ditegaskan bahwa semua peraturan perundang-undangan yang mengatur mengenai perwakafan masih tetap berlaku sepanjang tidak bertentangan dan/atau belum diganti dengan peraturan yang baru berdasarkan Undang-Undang ini.

---

<sup>22</sup>Andri Soemitra, *Bank & Lembaga Keuangan Syariah* (Jakarta: Kencana, 2010), h. 435-436.

## ***B. Pertumbuhan Ekonomi Masyarakat***

Pertumbuhan berasal dari kata “tumbuh” yang berarti timbul (hidup) dan bertambah besar atau sempurna, atau sedang berkembang. Pertumbuhan adalah hal tumbuh atau berarti perkembangan.<sup>23</sup> Dalam kegiatan ekonomi, Islam mengakui adanya motif laba (*profit*), namun motif laba itu terikat atau dibatasi oleh syarat-syarat moral, sosial dan pembatasan diri, dan kalau batasan ini diikuti dan dilaksanakan dengan seksama akan merupakan suatu keseimbangan yang harmonis antara kepentingan individu dan kepentingan masyarakat.

Ekonomi, sebagaimana juga bidang-bidang ilmu lainnya yang tidak luput dari kajian Islam yang bertujuan menuntun agar manusia berada di jalan lurus. Dalam ekonomi dirumuskan berdasarkan beberapa tujuan sistem ekonomi Islam di antaranya :

1. Kesejahteraan ekonomi dalam rangka norma moral Islam (dasar pemikiran Q.S. *al-Baqarah*/2: 168, Q.S. *al-Māidah*/5: 87-88, Q.S. *al-Jumu‘ah*/62: 10 )
2. Membentuk masyarakat dengan tatanan sosial yang solid berdasarkan keadilan dan persaudaraan yang universal ( Q.S. *al-Hujarāt*/49: 13, Q.S. *al-Māidah*/5: 8 dan Q.S. *asy-Syu‘arā*/26: 183)
3. Mencapai distribusi pendapatan dan kekayaan yang adil dan merata ( QS. *al-An‘am*/6: 165, Q.S. *al-Nahl*/16: 71, dan Q.S. *al-Zukhruf*/43: 183)
4. Menciptakan kebebasan individu dalam konteks kesejahteraan sosial ( Q.S. *al-Ra‘d*/13: 36 dan Q.S. *Luqman*/31: 22).<sup>24</sup>

---

<sup>23</sup>Departemen Pendidikan dan Kebudayaan, *op. cit.*, h. 1220.

<sup>24</sup>Lihat Tim Prima Pena, *op. cit.*, h. 2.

Ekonomi Islam yang merupakan bagian dari sistem perekonomian yang memiliki karakteristik dan nilai-nilai yang berfokus kepada *amar al-ma'rūf nahi al-munkar* yang berarti mengerjakan yang benar dan meninggalkan yang dilarang. Definisi Hukum Islam dikatakan bahwa: “Ketentuan-ketentuan hukum syariat Islam yang melarang orang untuk berbuat atau tidak berbuat sesuatu, dan terhadap pelanggaran ketentuan hukum tersebut, dikenakan hukuman yang berupa penderitaan badan atau denda kepada pelanggarnya”.<sup>25</sup>

### ***C. Teori Motivasi Berwakaf***

Seseorang akan termotivasi dalam mengerjakan sesuatu apabila orang tersebut mempunyai harapan dan manfaat. Hal tersebut menunjukkan bahwa semakin tinggi terpenuhinya seseorang akan harapan-harapan dengan hasil kongkrit yang diperolehnya, semakin tinggi pula motivasi yang akan ditunjukkan olehnya.

Menurut Winardi, komponen-komponen dasar dari motivasi adalah: a. kebutuhan-kebutuhan, b. perilaku, c. tujuan-tujuan dan d. umpan balik.<sup>26</sup> Dari pendapat diatas dapat dijelaskan bahwa motivasi seseorang sangat erat kaitannya dengan usaha orang tersebut untuk memenuhi kebutuhan hidupnya.

Menurut Rivai, motivasi adalah serangkaian sikap dan nilai-nilai yang mempengaruhi individu untuk mencapai hal yang spesifik sesuai dengan tujuan individu. Sikap dan nilai tersebut merupakan suatu yang *invisible* dan memberikan kekuatan untuk mendorong individu bertingkah laku dalam mencapai tujuan. Dorongan tersebut terdiri atas dua komponen, yaitu: arah perilaku (kerja untuk

---

<sup>25</sup>Halima, *Hukum Pidana Syari'at Islam* (Cet. I; Jakarta: Bulan Bintang, 1971), h. 64.

<sup>26</sup>Winardi, *Motivasi dan Pemoivasian dalam Manajemen* (Jakarta: RajaGrafindo Persada, 2001), h. 24.

mencapai tujuan), dan kekuatan perilaku. Lebih lanjut Rivai mengatakan bahwa motivasi meliputi perasaan unik, pikiran dan pengalaman masa lalu yang merupakan bagian dari hubungan internal dan eksternal perusahaan.<sup>27</sup>

Motivasi pada dasarnya dapat memacu seseorang untuk berbuat, dalam hal ini mewakafkan hartanya, sehingga dapat mencapai tujuan mereka yaitu mendapat pahala dari Allah swt. atau mendapatkan penghargaan atau pengakuan dari sesamanya. Menurut Timpe, motivasi diartikan sebagai dorongan individu untuk melakukan tindakan karena mereka ingin melakukannya, karena apabila individu termotivasi mereka akan membuat pilihan yang positif untuk melakukan sesuatu karena dapat memuaskan keinginan mereka.<sup>28</sup>

Sedangkan Armstrong menyatakan bahwa motivasi dapat muncul dalam dua bentuk yakni: 1) motivasi buatan (*extrinsic*), yaitu apa yang dilakukan terhadap orang untuk memotivasi mereka dan 2) motivasi hakiki (*intrinsic*), yaitu faktor-faktor yang berasal dari dalam diri sendiri yang mempengaruhi orang untuk berperilaku atau untuk bergerak ke arah tertentu.<sup>29</sup>

Motivasi diperlukan dalam kehidupan seseorang karena merupakan salah satu faktor yang dapat mendorong orang beraktivitas. Tujuan motivasi sebagaimana yang dikemukakan di atas tentu saja merupakan sebahagian kecil dari tujuan motivasi

---

<sup>27</sup>V. Rivai, *Performance Appraisal: Sistem yang Tepat untuk Menilai Kinerja Karyawan dan Meningkatkan Daya Saing Perusahaan* (Jakarta: RajaGrafindo Persada, 2005), h. 456.

<sup>28</sup>A. D. Timpe, *Memotivasi Pegawai*. Terjemahan oleh Susanto Budhi Dharmo. (Jakarta: Elex Media Komputindo, 1999), h. 87.

<sup>29</sup>M. Armstrong, *A Handbook of Human Resource Management*. Terjemahan oleh Sofyan Cikmat. (Jakarta: Gramedia, 1999), h. 57.

sesungguhnya. Biasanya tujuan motivasi terintegrasi baik langsung maupun tidak langsung dalam jumlah yang lebih besar seperti tujuan akhir kehidupan manusia.

#### ***D. Teori Pengelolaan Wakaf***

Lahirnya Undang-Undang Nomor 41 Tahun 2004 yang mengatur wakaf tunai, wakaf benda bergerak maupun benda tidak bergerak lainnya, telah membuka peluang dan semangat bagi pengelolaan wakaf secara produktif. Terlebih terhadap tanah wakaf yang selama ini tidak dikelola dengan baik yang disebabkan karena kekurangan dana. Sebetulnya hasil dari pengelolaan wakaf yang dikelola dengan baik dapat dijadikan modal untuk pengembangan wakaf yang ada sehingga dapat produktif. Selain daripada itu, tujuan wakaf juga dapat meningkatkan taraf hidup masyarakat sebagai wujud nyata kontribusi wakaf dalam membantu meningkatkan kesejahteraan masyarakat.

Menurut Abdul Manan, dalam pengelolaan wakaf, kedudukan *nāzīr* merupakan hal yang sangat penting dan sentral. Di pundak *nāzīr* inilah tanggung jawab untuk memelihara, menjaga, dan mengembangkan wakaf agar dapat berfungsi dengan baik. *Nāzīr* yang bertugas untuk menyalurkan hasil wakaf dan memanfaatkan untuk kepentingan masyarakat sesuai yang diharapkan.<sup>30</sup>

Menurut ketentuan dalam Pasal 9 Undang-Undang Nomor 41 Tahun 2004, bahwa *nāzīr* bisa perseorangan, organisasi, atau badan hukum. Apabila *nāzīr* perseorangan harus memenuhi persyaratan warga negara Indonesia, beragama Islam, dewasa, amanah, mampu secara jasmani dan rohani, tidak terhalang melakukan

---

<sup>30</sup>Abdul Manan, *Aneka Masalah Hukum Perdata Islam di Indonesia* (Jakarta: Kencana Prenada Media Grup, 2006), h. 269.

perbuatan hukum serta bertempat tinggal di kecamatan tempat wakaf berada. Dan apabila *nāzīr*-nya merupakan organisasi, maka organisasi yang bersangkutan harus dapat menjadi *nāzīr* memenuhi persyaratan perseorangan dan organisasi tersebut bergerak di bidang sosial, pendidikan, atau kemasyarakatan. Sedangkan apabila *nāzīr*-nya berbentuk badan hukum, maka harus memenuhi persyaratan *nāzīr* perseorangan, badan hukum yang dibentuk sesuai dengan peraturan perundang-undangan yang berlaku, dan bergerak di bidang sosial, pendidikan, kemasyarakatan atau keagamaan.<sup>31</sup>

#### ***E. Teori Kemampuan Ekonomi***

Kata “kemampuan” secara etimologis berasal dari kata “mampu” yang berarti sanggup melakukan sesuatu. Menurut Salim, kemampuan berarti kesanggupan atau kecakapan dalam melakukan sesuatu.<sup>32</sup>

Kemampuan menurut Alain Mitrani adalah kiat dasar seseorang yang dengan sendirinya berkaitan dengan pelaksanaan suatu pekerjaan yang dilakukan secara efektif atau sangat berhasil.<sup>33</sup> Sedangkan Dahlan mengemukakan bahwa kemampuan adalah mampu melaksanakan suatu pekerjaan dengan hasil yang memuaskan baik berupa barang, atau jasa yang merupakan kebutuhan masyarakat.<sup>34</sup>

Cathrine Devrye mengemukakan kemampuan atau kompetensi yakni bentuk kesanggupan yang dituangkan dalam perilaku dan sifat dalam melaksanakan

---

<sup>31</sup>Rachmadi Usman, *Hukum Perwakapan di Indonesia* (Jakarta: Sinar Grafika, 2009), h. 135-136.

<sup>32</sup>Salim, *Administrasi & Efisiensi Bekerja* (Yogyakarta: Raja Indra, 1991), h. 67.

<sup>33</sup>Alain Mitrani, *Kompetensi Sumber Daya Manusia* (Jakarta: Rajawali Press, 2001), h. 33.

<sup>34</sup>Dahlan, *Produktivitas* (Bandung: Angkasa, 1989), h. 42.

tugasnya.<sup>35</sup> Sedangkan Setiyadi mengemukakan bahwa kompetensi adalah suatu pengetahuan, keterampilan, pengalaman, kemampuan yang dimiliki sumber daya manusia.<sup>36</sup>

Dari beberapa teori yang dikemukakan diatas, dapat ditarik kesimpulan bahwa kemampuan ekonomi lebih dicerminkan dari kesanggupan seseorang untuk memenuhi kebutuhan hidupnya dan keluarganya dengan baik.

#### ***F. Tinjauan terhadap Penelitian Sebelumnya***

Beberapa hasil studi empiris yang memiliki relevansi dengan penelitian ini, diharapkan dapat lebih mempertajam dan memperkuat rumusan kerangka konsep penelitian ini.

Studi A. Jamil tentang Wakaf Produktif dalam Perspektif Masyarakat Kota Metro. Hasil penelitian mengemukakan bahwa prospek pengelolaan wakaf produktif di Daerah Kota Metro, cukup cerah dan menggembirakan, baik terhadap harta wakaf yang telah ada dan tidak berfungsi lagi atau fungsinya kurang optimal.<sup>37</sup>

Studi Syariful Mahya Bandar tentang Peran Pemerintah dalam Pemberdayaan Wakaf Di Sumatera Utara. Hasil penelitian mengemukakan tumbuhnya kesadaran masyarakat akan pentingnya wakaf dalam penggalangan dana untuk meningkatkan kesejahteraan umat. Dalam studi ini juga ditemukan jumlah tanah wakaf yang cukup banyak yang belum dimanfaatkan secara maksimal untuk usaha produktif. Untuk

---

<sup>35</sup>Cathrine Devrye, *Good Service is Good Bussiness (7 Strategi Sederhana Menuju Sukses)* (Jakarta: Gramedia Pustaka Utama, 1997), h. 86.

<sup>36</sup>Setiyadi, *Manajemen Sumber Daya Manusia dan Personalia* (Yogyakarta: Raja Indra, 2001), h. 14.

<sup>37</sup>A. Jamil, "Wakaf Produktif dalam Perspektif Masyarakat Kota Metro," *Tapis Vol. 07*, no. 01 (Januari 2007), h. 31.

mengoptimalkan potensi tersebut dituntut kerja kerja keras *nazir* dan semua elemen yang ada untuk mewujudkannya, khususnya dalam upaya perubahan paradigma terhadap pengelolaan wakaf.<sup>38</sup>

### ***G. Kerangka Pikir***

Kerangka pikir sebagai landasan teoritis yang digunakan dalam penelitian ini berdasarkan kajian analisis pemberdayaan wakaf produktif di Kabupaten Sidenreng Rappang.

Selanjutnya untuk mengilustrasikan secara menyeluruh intisari pembahasan ini, lebih lanjut penulis perlu memaparkan hal-hal sebagai berikut :

1. Pemberdayaan wakaf produktif adanya wakaf yang alami menjadi wakaf yang profesional untuk meningkatkan atau menambah manfaat wakaf dalam persepektif ekonomi berarti proses pengelolaan benda wakaf untuk menghasilkan barang atau jasa yang maksimum dengan modal yang minimum.
2. Penelitian ini juga mengungkap kompetensi profesional para pengelola wakaf tentang pemberdayaan wakaf produktif dalam mewujudkan masyarakat adil dan makmur, serta meningkatkan kesadaran masyarakat dalam mengelolah tanah wakaf melalui peningkatan fungsi dan peran *nazir* yang dilakukan oleh lembaga keagamaan dalam upaya mewujudkan kesejahteraan masyarakat yang berkeadilan sosial pada umumnya dan khususnya bagi masyarakat Kabupaten Sidenreng Rappang, serta upaya meningkatkan hasil guna dan daya guna wakaf dan instrumen keagamaan lainnya.

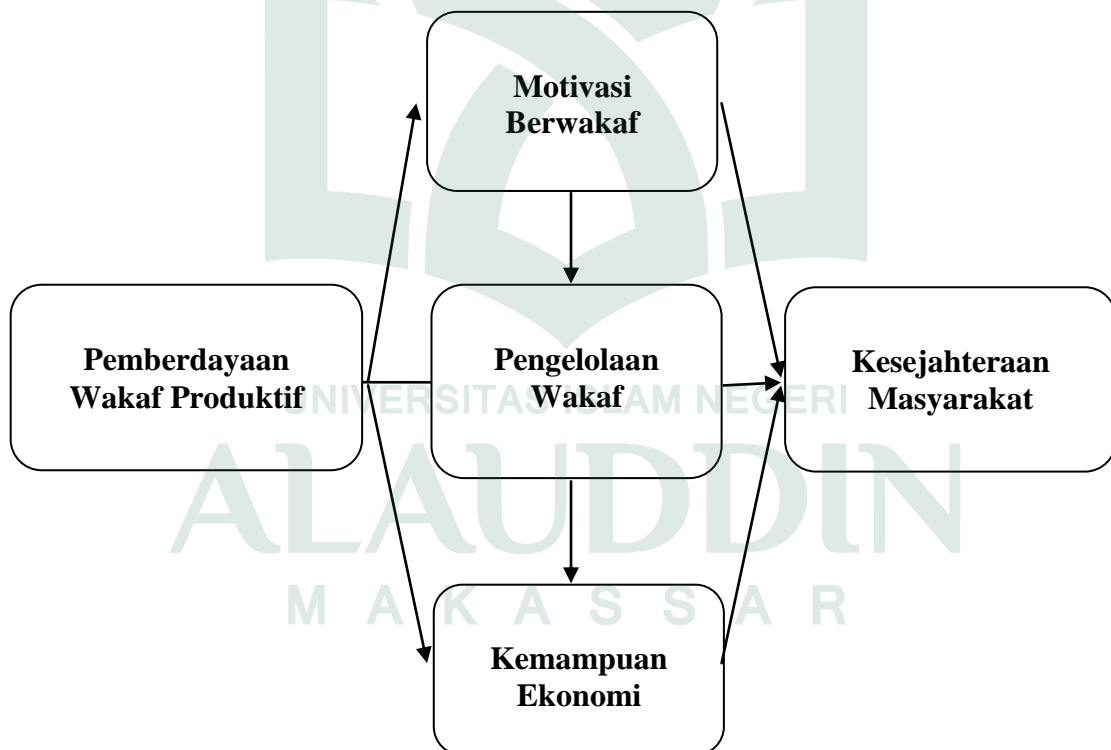
---

<sup>38</sup>Syariful Mahya Bandar, “Peran Pemerintah dalam Pemberdayaan Harta Wakaf di Sumatera Utara,” dalam Suhrawardi K. Lubis, dkk., *Wakaf & Pemberdayaan Umat* (Jakarta: Sinar Grafika, 2010), h. 185.



Penelitian ini bersifat kuantitatif, oleh karena itu lingkup pembahasannya diorientasikan pada upaya mengungkap pemberdayaan wakaf produktif di Kabupaten Sidenreng Rappang, sebagai kontribusi terhadap peningkatan pertumbuhan ekonomi masyarakat. Dalam upaya pemberdayaan wakaf produktif, penulis membuat 3 variabel untuk mencapai tujuan tersebut yaitu: motivasi berwakaf, pengelolaan wakaf dan berkemampuan ekonomi. Selengkapnya kerangka pikir penelitian ini dapat dilihat pada skema berikut ini:

Kerangka Pikir Pemberdayaan Wakaf Produktif Terhadap Pertumbuhan Ekonomi Masyarakat di Kabupaten Sidenreng Rappang



### *H. Hipotesis*

Berdasarkan rumusan masalah tersebut, dapat diberikan jawaban sementara sebagai berikut :

1. Sistem pemberdayaan wakaf produktif diduga belum optimal di Kabupaten Sidenreng Rappang.
2. Faktor-faktor yang mempengaruhi pemberdayaan wakaf produktif adalah motivasi berwakaf, pengelolaan wakaf dan kemampuan ekonomi terhadap pertumbuhan ekonomi masyarakat di Kabupaten Sidenreng Rappang.
3. Faktor pengelolaan wakaf diduga yang lebih dominan di antara motivasi berwakaf, pengelolaan wakaf dan kemampuan ekonomi, dalam mempengaruhi pemberdayaan wakaf produktif terhadap pertumbuhan ekonomi masyarakat di Kabupaten Sidenreng Rappang.

## BAB III

### METODOLOGI PENELITIAN

#### *A. Jenis dan Pendekatan Penelitian*

Berdasarkan permasalahan yang telah dikemukakan, jenis penelitian yang penulis gunakan adalah penelitian kuantitatif dengan analisis statistik yang dimaksudkan untuk meneliti populasi atau sampel tertentu. Tipe penelitian sesuai dengan maksud penelitian bersifat deskriptif dan kausal. Bersifat deskriptif artinya pemecahan masalah dengan menggambarkan keadaan subjek atau objek penelitian sesuai dengan fakta-fakta yang ada saat ini sebagaimana adanya. Sedangkan kausal adalah untuk mengkaji satu variabel atau lebih yang menjadi determinan terhadap variabel lainnya. Penelitian ini dilakukan adalah untuk menguji hipotesis tertentu dan menemukan hubungan atau pengaruh antar variabel yang diteliti.

Adapun bentuk penelitian ini adalah metode survei, metode penelitian yang memanfaatkan kuesioner dalam pengumpulan data utama dan mengambil sampel dari populasi. Juga digunakan teknik interview atau wawancara terhadap *wāḳif* dan *nāḳir* secara mendalam untuk melengkapi data yang diperlukan. Penelitian ini diawali dengan observasi pada lokasi tanah wakaf yang berupa pondok pesantren, mesjid, madrasah, lembaga pendidikan, panti asuhan dan persawahan yang ada di Kabupaten Sidenreng Rappang.

Dalam hal ini, pendekatan yang digunakan dalam penelitian ini menggunakan pendekatan agama dan sosial. Pendekatan agama dalam kaitannya bahwa seseorang berwakaf sebagai bentuk ketakwaan kepada Sang Khalik, Allah swt. Di samping itu,

adanya pahala besar (amal jariyah) sebagai bentuk wujud pengabdian kepada Allah swt. semata. Adapun pendekatan sosial dalam hal ini, artinya pengaruh pemberdayaan wakaf bertujuan meningkatkan pertumbuhan ekonomi masyarakat, sehingga masyarakat dapat merasakan manfaat yang lebih luas dari wakaf tersebut.

### ***B. Lokasi dan Waktu Penelitian***

Penelitian ini dilaksanakan di Kabupaten Sidenreng Rappang, tepatnya pada 7 (tujuh) lokasi tanah wakaf yaitu:

1. Pondok Pesantren *Nūr al-'Ilmi* Barukku Kecamatan Pitu Riase
2. Madrasah Tsanawiyah *Dār al- Da'wah wa al-Irsyad al- Mujāhidīn* Bendoro Desa Talumae Kecamatan Watang Sidenreng
3. Taman Kanak-Kanak Cahaya Safram Pangkajene Kecamatan Maritengngae
4. Panti Asuhan Sejahtera Pangkajene Kecamatan Maritengngae
5. Panti Asuhan Sejati Rappang Kecamatan Panca Rijang
6. Mesjid Taqwa Desa Kalosi Kecamatan Dua Pitue
7. Madrasah Tsanawiyah Pondok Pesantren *Nashr al-Haq* Kelurahan Pajalele Kecamatan Tellu Limpoe.

Pemilihan objek penelitian dengan pertimbangan-pertimbangan sebagai berikut:

- a. Jumlah wakaf yang produktif di Kabupaten Sidenreng Rappang berjumlah kurang lebih 20 lokasi. Diantaranya berupa pondok pesantren, lembaga pendidikan, panti asuhan dan mesjid. Jumlah 7 lokasi wakaf produktif dianggap representatif untuk dijadikan kajian mewakili lokasi tanah wakaf yang ada.

- b. Pemberdayaan wakaf produktif yang ada di Kabupaten Sidenreng Rappang dapat menjadi motor penggerak roda perekonomian menuju kesejahteraan masyarakat.

Adapun waktu pengumpulan data dalam penelitian ini dari bulan Maret sampai Mei 2012.

### ***C. Populasi dan Sampel***

Dalam penelitian ini yang menjadi populasi dan responden adalah para *wāḳif* (orang yang berwakaf), *nāẓir* (pengelola wakaf) dan *maukūf* (masyarakat atau orang yang merasakan manfaat wakaf).

Teknik penarikan sampel dalam penelitian ini menggunakan metode *stratified proportional random sampling* seperti yang dikemukakan Sugiyono.<sup>39</sup> Menurut Muhammad Arif Tiro dan Nur Hidayah, untuk dapat memenuhi prinsip proporsional, peneliti harus mengetahui macam dan banyaknya kelompok atau kategori dalam populasi. Kemudian setelah peneliti mengetahui bahwa dalam populasi terdapat berbagai kelompok atau kategori, maka perimbangan kategori dalam sampel merupakan upaya untuk mempertinggi tingkat keterwakilan populasi oleh sampel.<sup>40</sup>

Sementara itu menurut Suparmoko, apabila sama sekali tidak ada pengetahuan tentang besarnya *variance* dari populasi, cara terbaik adalah cukup

---

<sup>39</sup>Sugiyono, *Metode Penelitian Kuantitatif Kualitatif dan R & D* (Cet. VI; Bandung: Alfabeta, 2009), h. 82.

<sup>40</sup>Muhammad Arif Tiro dan Nurhidayah, *Metode Penelitian Sosial Pendekatan Survei* (Makassar: Andira Publisher, 2012), h. 165.

dengan mengambil persentase tertentu, misalnya 5%, 10%, 50% dari seluruh jumlah populasi.

Beberapa hal dapat dipakai sebagai petunjuk untuk menentukan besarnya persentase yaitu: 1. Bila populasi N besar, persentase yang kecil saja sudah dapat memenuhi syarat; 2. Besarnya sampel hendaknya jangan kurang dari 30; dan 3. Sampel seyogyanya sebesar mungkin selama dana dan waktu masih dapat menjangkau.<sup>41</sup> Menurut Maholtra, menguraikan beberapa faktor yang harus dipertimbangkan dalam menentukan jumlah sampel yakni: 1. tingkat kepentingan keputusan; 2. sifat penelitian; 3. jumlah variabel; 4. sifat analisis; dan 5. keterbatasan sumber daya.<sup>42</sup>

Dalam konteks ini, peneliti menjadikan *wāḳif* dan *nāzīr* sebagai responden dalam menjawab kuesioner karena mereka juga menjadi *maukūf* dalam hal ini. Penelitian ini dilakukan terhadap sejumlah *wāḳif*, *nāzīr* dan *maukūf* di 7 lokasi tanah wakaf dengan jumlah populasi sebanyak 678 orang dengan perincian sebagai berikut:

UNIVERSITAS ISLAM NEGERI  
ALAUDDIN  
M A K A S S A R

---

<sup>41</sup>Suparmoko, *Metode Penelitian Praktis* (Yogyakarta: BPFE - Gajah Mada, 1995), h. 42.

<sup>42</sup>Naresh K. Maholtra, 1993. *Marketing Research: An Applied Orientation* (USA: Prentice Hall International, Inc., 1993), h. 101.

Tabel 2  
Populasi Berdasarkan *Wākif*, *Nāzīr* dan *Maukūf*

No.	Tempat Penelitian	<i>Wākif</i>	<i>Nāzīr</i>	<i>Maukūf</i>	Jumlah
1.	Ponpes <i>Nūr al-‘Ilmi</i> Barukku	1	18	69	88
2.	MTs. DDI <i>al-Mujāhidīn</i> Bendoro	4	21	86	111
3.	TK. Cahaya Safram Pangkajene	6	5	50	61
4.	Panti Asuhan Sejahtera Pangkajene	1	18	121	140
5.	Panti Asuhan Sejati Rappang	1	11	85	97
6.	Mesjid Taqwa Desa Kalosi	1	9	120	130
7.	Mts. PP. <i>Nashr al-Haq</i> Pajalele	1	15	35	51
	<b>Jumlah</b>	<b>15</b>	<b>97</b>	<b>566</b>	<b>678</b>

Sumber : Hasil Observasi

Berdasarkan jumlah populasi diatas, maka dapat diambil sampel berdasarkan pendapat Suparmoko yaitu apabila sama sekali tidak ada pengetahuan tentang besarnya *variance* dari populasi, cara terbaik adalah cukup dengan mengambil persentase tertentu. Berdasarkan pertimbangan-pertimbangan tersebut, maka ditetapkan sampel sebesar 10% dari total populasi atau ditetapkan secara proporsional. Jumlah populasi *wākif* adalah 15 orang dikali 10% menjadi 1,5, maka peneliti menggenapkan menjadi 2 orang. Jumlah populasi *nāzīr* adalah 97 orang dikali 10% menjadi 9,7, maka peneliti menggenapkan menjadi 10 orang. Jumlah *maukūf* 566 orang dikali 10% menjadi 56,6, kemudian peneliti menggenapkan menjadi 57 orang. Jadi jumlah sampel seluruhnya berjumlah 69 orang. Namun demikian dalam penelitian ini jumlah sampel dicukupkan sebanyak 70 orang. Untuk lebih jelasnya dapat dilihat di tabel 3.

Tabel 3  
Populasi dan Sampel Berdasarkan *Wāḳif, Nāẓir dan Maukūf*

No.	Objek Penelitian	Populasi	Sampel
1.	<i>Wāḳif</i>	15	2
2.	<i>Nāẓir</i>	97	10
3	<i>Maukūf</i>	566	58
	<b>Jumlah</b>	<b>678</b>	<b>70</b>

Sumber : Hasil Olah Data

#### D. Jenis Data

Segala informasi yang dijadikan dan diolah untuk suatu kegiatan penelitian sehingga dapat dijadikan sebagai dasar dalam pengambilan keputusan biasanya disebut sebagai data. Menurut Mudrajad Kuncoro, data adalah sekumpulan informasi yang diperlukan untuk pengambilan keputusan.<sup>43</sup> Dalam hal ini, data penelitian harus data yang baik. Data yang keliru dapat mengakibatkan keputusan yang dibuat akan salah, perencanaan tidak akurat, dan evaluasi tidak mengenai sasaran.

Data didapatkan dengan mengukur nilai satu atau lebih variabel dalam sampel atau populasi. Semua data yang ada merupakan cerminan suatu variabel yang diukur menurut klarifikasinya. Adapun data berdasarkan jenisnya dapat dibedakan menjadi 2 macam data yaitu:<sup>44</sup>

1. Data kualitatif. Data ini tidak dinyatakan dalam angka.
2. Data kuantitatif. Data ini dinyatakan dalam angka.

<sup>43</sup>Mudrajad Kuncoro, *Metode Riset untuk Bisnis & Ekonomi: Bagaimana Meneliti dan Menulis Tesis?* (Jakarta: Erlangga, 2003), h. 124.

<sup>44</sup>Muhammad, *Metodologi Penelitian Ekonomi Islam Pendekatan Kuantitatif* (Jakarta: RajaGrafindo Persada, 2008), h. 99-100.



Meskipun ada banyak macam klasifikasi data, namun yang banyak digunakan dalam desain penelitian adalah klasifikasi menurut cara memperolehnya. Klasifikasi ini ada 2 macam yaitu: data primer dan data sekunder. Data primer dapat dikumpulkan melalui observasi, eksperimen dan kuesioner. Sedangkan data sekunder dapat diperoleh melalui sumber internal dan sumber eksternal.<sup>45</sup>

Dalam mengumpulkan data primer, proses pengumpulan datanya perlu dilakukan dengan memperhatikan siapa sumber utama yang akan dijadikan objek penelitian. Dalam hal ini objek penelitian adalah *wāḳif*, *nāẓir* dan *maukūf*. Sedangkan dalam pengumpulan data sekunder, seorang peneliti harus menganalisa data sekunder terlebih dahulu. Seorang peneliti harus menganalisa data sekunder yang terkumpul relevan dengan penelitian, akurasi sudah tepat, tujuan, karakteristik dan metode yang digunakan baru dan dapat diandalkan. Artinya data sekunder yang terkumpul akan menjadi kelemahan suatu penelitian jika data yang terkumpul belum tentu relevan, akurasi sering kali dipertanyakan atau tujuan, karakteristik dan metode yang digunakan sudah tidak lagi baru dan tidak dapat diandalkan.

#### ***E. Teknik Pengumpulan Data***

Instrumen utama dalam pengumpulan data pada penelitian ini adalah pertanyaan terstruktur yang diadopsi dari berbagai penelitian sebelumnya yang dianggap telah teruji kehandalan dan kesahihannya. Untuk mendapatkan jawaban responden menyangkut masalah identitas, umur, tingkat pendidikan, dan aspek-aspek lain digunakan daftar pertanyaan terstruktur (kuesioner)

---

<sup>45</sup>*Ibid.*, h. 103.

Untuk menggali jawaban yang lebih akurat mengenai motivasi berwakaf, pengelolaan wakaf, dan kemampuan ekonomi, maka disusun kuesioner yang bersifat tertutup, dengan lima alternatif jawaban yang disediakan bersifat ordinal. Pertanyaan dimodifikasi ke dalam bentuk yang lebih mudah dipahami dan pertanyaan dibuat dalam bentuk positif. Jawaban atas pernyataan yang diajukan berdasarkan jumlah indikator pada masing-masing variabel yang diamati.

Skala yang digunakan dalam penelitian ini adalah skala Likert yang dimaksudkan untuk mengukur sikap, pendapat, dan persepsi seseorang atau sekelompok orang tentang fenomena sosial. Dalam penelitian ini, fenomena sosial tersebut telah ditetapkan secara spesifik oleh peneliti yang selanjutnya disebut sebagai variabel penelitian.<sup>46</sup>

Dengan skala Likert, maka variabel yang akan diukur dijabarkan menjadi indikator variabel. Kemudian indikator tersebut akan dijadikan sebagai titik tolak untuk menyusun item-item instrumen yang dapat berupa pernyataan atau pertanyaan kepada responden. Jawaban setiap item instrumen yang menggunakan skala Likert mempunyai gradasi dari sangat setuju atau sangat baik sampai dengan tidak setuju atau tidak baik. Untuk keperluan analisis kuantitatif, maka jawaban itu akan diberikan skor sebagai berikut:

- |                       |   |
|-----------------------|---|
| 1. Sangat setuju/baik | 5 |
| 2. Setuju/baik        | 4 |
| 3. Cukup setuju/baik  | 3 |
| 4. Kurang setuju/baik | 2 |
| 5. Tidak setuju/baik  | 1 |

---

<sup>46</sup>Sugiyono, *op. cit.*, h. 93.

Penggunaan skala *Likert* ini dengan lima alternatif lebih memungkinkan penyebaran nilai-nilai jawaban responden. Dengan bentuk positif dari alternatif jawaban, maka diharapkan responden yang merasa ragu-ragu atau netral tidak terakomodir dalam pengukuran variabel yang diamati, meskipun tetap disadari, bahwa salah satu kelemahan data melalui kuesioner ini adalah responden melakukan penilaian tentang dirinya sendiri.

Selain itu, pengumpulan data dalam penelitian ini juga dilakukan melalui wawancara mendalam terhadap responden, agar diperoleh informasi yang bersifat melengkapi dan memperkuat tingkat akurasi data yang diperoleh melalui kuesioner. Selain itu, pengumpulan data dalam penelitian ini juga menggunakan teknik studi dokumentasi yang pada umumnya dalam bentuk *annual report*.

#### ***F. Teknik Analisis Data***

Dalam menganalisis data hasil kuesioner dan menginterpretasikan hasil penelitian, maka digunakan analisis deskriptif dan analisis inferensial untuk melihat pengaruh antar variabel penelitian. Berkaitan dengan itu maka untuk mempermudah analisis digunakan program Excel dan SPSS (*Statistical Package for Service Solution*).

Sebelum kuesioner dibagikan kepada responden, terlebih dahulu diadakan pelaksanaan uji coba instrumen yang dilaksanakan pada subjek yang setara dengan subjek yang akan digunakan untuk penelitian sesungguhnya. Setelah pelaksanaan uji coba, hasilnya direkapitulasi dan diberi skor.<sup>47</sup>

---

<sup>47</sup>Muhammad Arif Tiro disebut sebagai Uji Kekonsistenan Internal. Lihat Muhammad Arif Tiro dan Sukarna, *Pengembangan Instrumen Pengumpulan Data Penelitian* (Makassar: Andira Publisher, 2012), h. 134.

Salah satu tahapan yang sistematis setelah uji coba dan pemberian skor adalah uji validitas dan uji reliabilitas. Dalam hal ini perlu dibedakan antara hasil penelitian yang valid dan reliabel dengan variabel yang valid dan reliabel. Hasil penelitian yang valid bila terdapat kesamaan antara data yang telah terkumpul dengan data yang terjadi pada objek yang diteliti. Sedangkan hasil penelitian yang reliabel, bila terdapat kesamaan data dalam waktu yang berbeda.<sup>48</sup>

Dengan menggunakan instrumen yang valid dan reliabel dalam pengumpulan data, maka hasil penelitian diharapkan menjadi valid dan reliabel. Akan tetapi hal ini tidak berarti bahwa menggunakan instrumen yang telah teruji validitas dan reliabilitasnya, maka otomatis hasil penelitian valid dan reliabel. Hal ini masih dipengaruhi oleh kondisi objek dan kemampuan seorang peneliti menggunakan instrumen untuk mengumpulkan data.<sup>49</sup>

Setelah instrumen selesai diuji validitas dan uji reliabilitas, kuesioner dibagikan kepada responden kemudian data yang terkumpul dari hasil kuesioner, selanjutnya diolah untuk memperoleh daftar skor. Hasil kuesioner yang diperoleh dari lapangan akan dianalisis dengan menggunakan teknik analisis yaitu :

1. Analisis deskriptif untuk menganalisis upaya pemberdayaan wakaf serta pengaruhnya terhadap kesejahteraan masyarakat di Kabupaten Sidenreng Rappang. Dalam teknik ini terdiri atas bagian-bagian yang penting yang menggambarkan isi data secara keseluruhan, seperti mean (rata-rata) data, standar deviasi (bagaimana data bervariasi dalam kelompoknya), varian data, dan sebagainya.

---

<sup>48</sup>Sugiyono, *op. cit.*, h. 121.

<sup>49</sup>*Ibid.*, h, 122.

2. Analisis statistik inferensial dimaksudkan untuk mengetahui upaya pemberdayaan wakaf produktif terhadap kesejahteraan masyarakat di Kabupaten Sidenreng Rappang dengan menggunakan rumus regresi linear berganda. Analisis regresi linier berganda adalah hubungan secara linear antara dua atau lebih variabel independen atau variabel bebas ( $X_1, X_2, \dots, X_n$ ) dengan variabel dependen atau variabel terikat ( $Y$ ). Analisis ini untuk mengetahui arah hubungan antara variabel independen dengan variabel dependen apakah masing-masing variabel independen berhubungan positif atau negatif dan untuk memprediksi nilai dari variabel dependen apabila nilai variabel independen mengalami kenaikan atau penurunan. Data yang digunakan biasanya berskala interval atau rasio. Persamaan regresi linear berganda sebagai berikut:<sup>50</sup>

$$\hat{Y} = \beta_0 + \beta_1 X_1 + \beta_2 X_2 + \beta_3 X_3 + e$$

Dimana :

$\hat{Y}$  : Kesejahteraan Masyarakat

$\beta_0$  : Konstanta

$\beta_1$  ---  $\beta_3$  : Koefisien regresi yang akan diestimasi

$X_1$  : Motivasi

$X_2$  : Pengelolaan Wakaf

$X_3$  : Kemampuan Ekonomi

$e$  : Kesalahan Estimasi

Berdasarkan persamaan regresi diatas, maka pengaruh masing-masing variabel maupun pengaruh totalnya dapat dijelaskan sebagai berikut:

---

<sup>50</sup>Sulaiman, *Analisis Regresi menggunakan SPSS: Contoh Kasus dan Pemecahannya* (Yogyakarta: Andi, 2004), h. 80.

- $\alpha_1$  = besarnya pengaruh  $X_1$  terhadap  $Y$
- $\alpha_2$  = besarnya pengaruh  $X_2$  terhadap  $Y$
- $\alpha_3$  = besarnya pengaruh  $X_3$  terhadap  $Y$
- $\alpha_{123}$  = besarnya pengaruh  $X_1 X_2 X_3$  terhadap  $Y$

Penelitian menggunakan metode analisis uji beda untuk menganalisis peran pemberdayaan wakaf terhadap motivasi berwakaf, pengelolaan wakaf serta kemampuan ekonomi. Dalam mendeskripsikan hal tersebut akan dilakukan uji beda terhadap variabel motivasi, pengelolaan wakaf dan kemampuan ekonomi dengan menggunakan uji *paired T-test*. Uji t dipakai untuk melihat signifikansi dari pengaruh variabel independen (motivasi berwakaf, pengelolaan wakaf dan kemampuan ekonomi) secara individu terhadap variabel dependen (kesejahteraan masyarakat) dengan menganggap variabel lain bersifat konstan<sup>51</sup>. Hipotesis yang digunakan sebagai berikut:

a.  $H_0 : \alpha_1 = \alpha_2 = \alpha_3 = 0$

(Rata-rata populasi sebelum dan sesudah pemberdayaan wakaf adalah tidak berbeda atau tidak ada hubungan).

b.  $H_1 : \alpha_i \neq 0 (i=1,2,3)$

(Rata-rata populasi sebelum dan sesudah pemberdayaan wakaf adalah berbeda atau ada hubungan).

Hal tersebut dilakukan dengan dasar pengambilan keputusan sebagai berikut :

- a. Jika probabilitas variabel  $> 0,05$ , maka  $H_0$  diterima.
- b. Jika probabilitas variabel  $< 0,05$ , maka  $H_0$  ditolak, dan  $H_1$  diterima.

---

<sup>51</sup> *Ibid.*, h. 87.

### ***G. Definisi Operasional Variabel***

Definisi operasional masing-masing variabel indikator dimaksudkan untuk menjelaskan variabelnya. Hal ini dituangkan dalam bentuk pertanyaan atau pernyataan yang juga disebut sebagai instrumen penelitian. Pengukuran menggunakan skala Likert dengan jenjang lima titik lajur dengan batas sisi kiri dan sisi kanan yang berupa pernyataan.

Penelitian menggunakan 4 variabel yang terdiri dari 3 (tiga) variabel independen dan 1 (satu) variabel dependen yang semuanya merupakan variabel *latent* yang tidak terukur secara langsung, sehingga pengukurannya melalui indikator-indikator variabel dengan skala penilaian opsi pilihan jawaban 1 - 5. Selain itu, seluruh variabel yang digunakan dalam penelitian bersifat persepsi, pendapat, sikap dan pandangan responden terhadap apa yang dirasakan dan dialami dalam aktivitas kesehariannya.

#### **1. Variabel Independen**

Variabel independen yang digunakan dalam penelitian ini adalah variabel yang diidentifikasi dan diduga dapat mempengaruhi variabel dependen baik secara langsung maupun tidak langsung.

- a. Motivasi berwakaf ( $X_1$ ), yaitu dorongan yang dimiliki seorang muslim untuk mewakafkan sebahagian hartanya. Adapun indikator-indikator yang digunakan untuk mengukur variabel motivasi berwakaf adalah:

- 1) Dorongan untuk mendapat pahala dari Allah swt.
- 2) Dorongan untuk mendapat status sosial di masyarakat
- 3) Dorongan untuk bermanfaat bagi orang lain
- 4) Dorongan meningkatkan kesejahteraan masyarakat

- 5) Dorongan untuk membantu orang lain
- 6) Dorongan karena wasiat orang tua
- 7) Dorongan untuk menghindari terjadinya perselisihan
- 8) Dorongan untuk menciptakan lapangan kerja
- 9) Dorongan karena keterpaksaan

Untuk mengukur masing-masing indikator dari variabel diberi nilai kategori secara interval. Adapun nilai kategori masing-masing: (a) sangat tidak sesuai, (b) tidak sesuai, (c) cukup sesuai, (d) sesuai, dan (e) sangat sesuai terhadap pertanyaan yang ada. Dengan lima pilihan tersebut diharapkan akan diperoleh jawaban yang jujur dari responden untuk menilai motivasinya sendiri.

b. Pengelolaan Wakaf ( $X_2$ ), yaitu usaha yang dilakukan oleh seorang pengelola (*nazir*) untuk mengoptimalkan tanah wakaf. Adapun indikator-indikator yang digunakan untuk mengukur pengelolaan wakaf adalah:

- 1) Disiplin dan Bertanggung Jawab
- 2) Memiliki Kemampuan Manajerial
- 3) Profesional
- 4) Adil
- 5) Kejujuran
- 6) Transparansi
- 7) Efektif dan terampil
- 8) Integritas
- 9) Kerja sama dengan pihak lain
- 10) Memiliki keahlian



Untuk mengukur masing-masing indikator dari variabel diberi nilai kategori secara ordinal. Adapun nilai kategori adalah: (a) sangat tidak baik, (b) tidak baik, (c) cukup baik, (d) baik, dan (e) sangat baik. Dengan lima pilihan tersebut diharapkan akan diperoleh jawaban yang jujur dari responden untuk menilai pengelolaan wakaf.

c. Kemampuan Ekonomi ( $X_3$ ), yaitu kemampuan untuk memenuhi kebutuhan hidup. Adapun indikator-indikator yang digunakan untuk mengukur kemampuan ekonomi adalah:

- 1) Mapan
- 2) Pekerja keras
- 3) Status sosial
- 4) Tingkat penghasilan
- 5) Keturunan
- 6) Kemampuan mencukupi kebutuhan hidup keluarganya
- 7) Menyediakan lapangan kerja
- 8) Pendidikan
- 9) Kemampuan mempengaruhi orang lain

Untuk mengukur masing-masing indikator dari variabel diberi nilai kategori secara ordinal. Adapun nilai kategori adalah: (a) sangat tidak baik, (b) tidak baik, (c) cukup baik, (d) baik, dan (e) sangat baik. Dengan lima pilihan tersebut diharapkan akan diperoleh jawaban yang jujur dari responden untuk menilai perilaku pimpinan dan kinerjanya sendiri.

## 2. Variabel Dependen

Variabel dependen yang digunakan dalam penelitian ini adalah variabel yang diidentifikasi dan diduga dipengaruhi oleh variabel independen yaitu, Kesejahteraan

Masyarakat (Y). Adapun indikator-indikator yang digunakan untuk mengukur variabel kesejahteraan masyarakat adalah:

- a. Mapan
- b. Mampu menyediakan kebutuhan hidupnya
- c. Membantu orang yang membutuhkan
- d. Memberikan pendidikan bagi anak-anak
- e. Membeli yang diinginkan
- f. Memiliki rumah
- g. Memiliki kendaraan
- h. Melaksanakan ibadah haji
- i. Kedermawanan

Untuk mengukur masing-masing indikator dari variabel diberi nilai kategori secara ordinal. Adapun nilai kategori adalah: (1) sangat tidak baik, (2) tidak baik, (3) cukup baik, (4) baik, dan (5) sangat baik terhadap pertanyaan yang ada. Dengan lima pilihan tersebut diharapkan akan diperoleh jawaban yang jujur dari responden untuk tingkat kesejahteraan masyarakat.

Pengukuran variabel independen dan dependen menggunakan kuesioner. Setiap responden diminta untuk memilih berdasarkan tingkat skala dari jawaban-jawaban yang tersedia dalam kuesioner. Variabel-variabel yang telah disebutkan diukur dengan menggunakan skala Likert, yang diperoleh melalui tanggapan kesetujuan atau ketidaksetujuan responden terhadap pertanyaan atau pernyataan yang diajukan. Skor-skor untuk butir-butir yang terdapat dalam skala dijumlahkan, kemudian di rata-rata untuk mendapatkan skor sikap seorang individu. Total skor

dari masing-masing individu adalah penjumlahan dari skor masing-masing item dari individu tersebut.

Jika terdapat banyak pernyataan sikap tidak diketahui nilai skalanya tapi masih dalam suatu kontinum psikologik. Menurut Azwar, dapat diasumsikan sebagai berikut:

- 1) Setiap pernyataan sikap yang dibuat oleh subjek dapat disepakati sebagai pernyataan yang *favorabel* dan yang tidak *favorabel*
- 2) Jawaban yang diberikan oleh subjek yang mempunyai sikap *favorabel* harus diberi bobot atau nilai yang lebih tinggi dari jawaban yang mempunyai sikap tidak *favorabel*.<sup>52</sup>



---

<sup>52</sup> S. Azwar, *Sikap Manusia: Teori dan Pengukurannya* (Yogyakarta: Liberty, 1988), h. 109.

## BAB IV

### HASIL PENELITIAN DAN PEMBAHASAN

#### A. *Gambaran Umum Objek Penelitian*

Kabupaten Sidenreng Rappang merupakan salah satu kabupaten di Propinsi Sulawesi Selatan dengan ibukota Pangkajene. Secara geografis Kabupaten Sidenreng Rappang berada di sebelah utara Kota Makassar dengan jarak sekitar 183 kilometer.

Adapun secara administratif Kabupaten Sidenreng Rappang berbatasan dengan, sebelah timur adalah Kabupaten Luwu dan Kabupaten Wajo, sebelah barat adalah Kabupaten Pinrang dan Kota Parepare, sebelah utara adalah Kabupaten Pinrang dan Kabupaten Enrekang dan sebelah selatan adalah Kabupaten Barru dan Kabupaten Soppeng. Kabupaten yang luas wilayahnya 1.883,25 km<sup>2</sup> terbagi dalam 11 kecamatan dan 106 desa/kelurahan.<sup>53</sup>

Daerah yang mayoritas penduduknya adalah petani dan peternak ayam ini mempunyai jumlah penduduk sebanyak 271.911 jiwa. Dan penduduk yang beragama Islam sebanyak 246.188 jiwa.<sup>54</sup> Dalam kehidupan sosial keagamaan di Kabupaten Sidenreng Rappang menempati posisi penting bagi pengembangan kehidupan keagamaan termasuk dalam pengelolaan wakaf.

Penelitian ini dilaksanakan pada 7 (tujuh) lokasi tanah wakaf yaitu: 1. Pondok Pesantren *Nūr al-Ilmi* Barukku, 2. Madrasah Tsanawiyah *Dār al- Da‘wah wa al-Irsyad al-Mujāhidīn* Bendoro Desa Talumae, 3. Taman Kanak-Kanak Cahaya

---

<sup>53</sup>Badan Pusat Statistik Kabupaten Sidenreng, *Sidenreng Rappang Dalam Angka 2011* (t.t., t.tp., t.th.), h. 5.

<sup>54</sup>*Ibid.*, h. 89.

Safram Kelurahan Majjelling Wattang, 4. Panti Asuhan Sejahtera Pangkajene, 5. Panti Asuhan Sejati Rappang, 6. Mesjid Taqwa Desa Kalosi Kec. Dua Pitue, 7. Madrasah Tsanawiyah Pondok Pesantren *Nashr al-Haq* Kel. Pajalele Kec. Tellu Limpoe.

1. Madrasah Tsanawiyah Satu Atap Pondok Pesantren *Nūr al-'Ilmi* Barukku

Madrasah Tsanawiyah Satu Atap Pondok Pesantren *Nūr al-'Ilmi* Barukku yang biasa disingkat MTs. SA. PP. *Nūr al-'Ilmi* Barukku ini berdiri pada tanggal 15 April 2010. Tanah yang ditempati madrasah ini diwakafkan oleh Bapak Muhammad Sibole yang merupakan mantan anggota DPRD Kabupaten Sidenreng Rappang yang sekarang menjabat sebagai ketua yayasan madsarah ini.

MTs. SA. PP. *Nūr al-'Ilmi* Barukku yang terletak di Jalan H. Arifing Nu'mang Barukku Kelurahan Batu Kecamatan Pitu Riase Kabupaten Sidenreng Rappang (kurang lebih 50 km bagian Timur Pangkajene). Sekolah ini letaknya sangat strategis dan mudah dijangkau oleh transportasi serta dikelilingi oleh pemukiman penduduk, serta di dalam madrasah terdapat sebuah mesjid. Dengan penduduk yang bermata pencaharian sebagian besar sebagai pencari rotan membuat MTs. SA. PP. *Nūr al-'Ilmi* Barukku menjadi salah satu tujuan utama masyarakat untuk menyekolahkan anaknya.

Jumlah anak didik MTs. SA. PP. *Nūr al-'Ilmi* Barukku yang dikepalai Ibu Halija, S.Pd dan sebagai pimpinan pondok Ustadz Baharuddin sekarang sudah berjumlah 68 orang diantaranya 40 orang santri dan 28 orang santriwati yang berasal

dari berbagai daerah di Sulawesi Selatan. Pembinaan dan pendidikan di madrasah ini dikelola sebanyak 18 orang.<sup>55</sup>

MTs. SA. PP. *Nūr al-'Ilmi* Barukku dalam umur yang baru genap 2 tahun masih memerlukan peningkatan dan pengembangan dalam berbagai aspek, misalnya dalam hal kurikulum, pembelajaran, sumber daya manusia, sarana dan prasarana, kesiswaan, pendanaan, serta peran serta masyarakat dalam bidang pendidikan.

Visi MTs. SA. PP. *Nūr al-'Ilmi* Barukku adalah melahirkan pemimpin yang berkualitas berlandaskan IMTAK dan IPTEK sedangkan misinya adalah:

- a. Terwujudnya Kualitas di bidang IMTAK
- b. Terwujudnya Kualitas di bidang IPTEK
- c. Terwujudnya Kualitas di bidang akademik dan non akademik

## 2. Madrasah Tsanawiyah *Dār al- Da'wah wa al-Irsyad al-Mujāhidīn* Bendoro

Madrasah Tsanawiyah *Dār al- Da'wah wa al-Irsyad al-Mujāhidīn* Bendoro Desa Talumae pada awalnya merupakan bagian dari mesjid *al-Mujāhidīn* Bendoro Desa Talumae. Mesjid *al-Mujāhidīn* sendiri awalnya diwakafkan oleh 4 orang bersaudara yaitu Almarhum Husain Ali, Almarhum Hamid Ali, Almarhum Sokeng Ali, Almarhum Sanusi Huseng, kemudian pada tanggal 15 April 2010 pengurus mesjid yang diketuai oleh Bapak H. M. Salim, Bapak Aminuddin, S.Pd.I dan Bapak H. Abdul Muis dengan persetujuan semua anggota Badan Permusyawaratan Desa bersama masyarakat Desa Talumae mendirikan madrasah tsanawiyah.<sup>56</sup>

---

<sup>55</sup>Halija, Kepala MTs. SA. PP. *Nūr al-'Ilmi* Barukku, Kec. Pitu Riase Kab. Sidenreng Rappang, Sulawesi Selatan, wawancara oleh penulis di Barukku, 18 April 2012.

<sup>56</sup>Hasmiati Nohong, Kepala MTs. DDI. *al-Mujahidin* Bendoro, Kec. Watang Sidenreng Kab. Sidenreng Rappang, Sulawesi Selatan, wawancara oleh penulis di Bendoro, 16 April 2012.

Visi Madrasah Tsanawiyah *Dār al- Da‘wah al-Islamiyah al-Mujāhidīn* adalah maju dalam prestasi berdasarkan IMTAK dan IPTEK. Sedangkan misinya adalah:

- a. Menumbuhkan budaya kerja yang sinergi dan aktif
- b. Melaksanakan pembelajaran dan bimbingan secara efektif dan efisien
- c. Meningkatkan profesionalisme guru dengan menumbuhkan semangat unggulan secara intensif
- d. Mendorong dan membantu siswa untuk mengenali potensi diri sehingga berkembang secara optimal
- e. Berpartisipasi dalam setiap kegiatan
- f. Menumbuhkan penghayatan terhadap ajaran Islam dan budaya bangsa
- g. Menerapkan manajemen parsitifatif dengan melibatkan semua stakeholder.

Madrasah Tsanawiyah *Dār al- Da‘wah al-Islamiyah al-Mujāhidīn* yang lebih dikenal dengan nama MTs. DDI *al-Mujāhidīn* yang beralamat di jalan Poros Sengkang Bendoro Desa Talumae Kecamatan Watang Sidenreng sekarang mempunyai siswa berjumlah 86 siswa dengan jumlah pembina dan guru sebanyak 21 orang.

### 3. Taman Kanak-Kanak Cahaya Safram Kel. Majjelling Wattang

Taman Kanak-Kanak Cahaya Safram Kel. Majjelling Wattang yang berdiri diatas tanah yang diwakafkan oleh Keluarga Almarhum H. Syarifuddin Pasaray dan Ibu Hj. St. Ramlah dan 4 orang anaknya yang bernama Fharuddin, Sabirin, Sakinah

dan Rahmah Syarifuddin. Sekolah ini didirikan pada tanggal 29 September 1986 oleh Yayasan Cahaya Safram yang sekarang diketuai oleh Ibu Hj. St. Ramlah.<sup>57</sup>

Sekolah yang terletak di jalan Jenderal Sudirman tepatnya di belakang Markas Komando Distrik Militer (KODIM) dan Kantor Dinas Pekerjaan Umum Kabupaten Sidenreng Rappang membina anak yang berjumlah 50 orang yang dibina oleh 4 orang ibu guru yang dikepalai oleh Ibu Nurbaya, A.Ma.Pd.Tk. Anak siswa itu berasal dari rumah sekitar sekolah dan anak dari anggota Tentara Nasional Indonesia (TNI) yang bekerja di KODIM. Sekolah ini letaknya sangat strategis karena merupakan satu-satunya Taman Kanak-Kanak yang ada di sekitar tempat itu. Selain itu, sekolah ini juga mudah dijangkau oleh transportasi serta dikelilingi oleh pemukiman penduduk dan perkantoran.

#### 4. Panti Asuhan Sejahtera Aisyiyah Pangkajene

Panti Asuhan Sejahtera Aisyiyah Pangkajene yang berdiri diatas tanah yang diwakafkan oleh Alm. H. Ali didirikan pada tanggal 1 Juli 1978 oleh Aisyiyah cabang Pangkajene Kab. Sidenreng Rappang. Dasar pendiriannya adalah Surat Keputusan Pimpinan Pusat Aisyiyah Jokjakarta No. TJ/A.1/531/71 Tanggal 25 September 1971.

Panti asuhan yang terletak di jalan Landaung nomor 24 Pangkajene membina anak asuhan yang berjumlah 121 orang yang terdiri dari laki-laki 52 orang dan perempuan 69 orang yang dibina oleh 18 orang pengelola. Anak-anak ini kebanyakan berasal dari daerah pegunungan dan terpencil di Kabupaten Sidenreng Rappang yang merupakan anak yatim dan anak dari keluarga yang tidak mampu.

---

<sup>57</sup>St. Ramlah, Ketua Yayasan Cahaya Safram Kel. Majjelling Wattang, Kec. Maritengngac Kab. Sidenreng Rappang, Sulawesi Selatan, wawancara oleh penulis di Pangkajene, 22 April 2012.



Anak asuhan ini dibina dengan pembinaan formal Sekolah Dasar s/d Sekolah Menengah Umum pada pagi hari, kemudian dilanjutkan dengan pembinaan keterampilan pada sore harinya. Dan pada waktu malam hari diisi dengan bimbingan mental melalui pengajian.<sup>58</sup>

Panti asuhan ini mendapatkan dana dari bantuan pemerintah, bantuan yayasan, sumbangan simpatisan dan alumni panti asuhan, swadaya masyarakat dan hasil usaha panti asuhan. Adapun jenis usaha yang dijalankan oleh anak asuhan yaitu: usaha penjahitan, usaha catering, usaha percetakan/sablon, pertokoan dan klinik kesehatan.

Visi Panti Asuhan Sejahtera Aisyiyah Pangkajene adalah terselenggaranya amal usaha di bidang sosial yang profesional dan Islami sebagai perwujudan *Rahmatan Lil al-'Alamīn*, sedangkan misinya adalah:

- a. Sebagai sarana ibadah untuk melaksanakan dakwah Islamiyah *amar al-ma'ruf nah al-mungkar*.
- b. Sebagai sarana untuk memberikan ilmu dan pengetahuan agama/umum.
- c. Sebagai sarana untuk membekali keterampilan dan kecakapan hidup.

#### 5. Panti Asuhan Sejati Muhammadiyah Rappang

Panti Asuhan Sejati Muhammadiyah Rappang yang terletak di jalan Andi Sulolipu nomor 44 Rappang berdiri diatas tanah yang diwakafkan oleh Bapak H. Ismail didirikan pada tanggal 1 Januari 1950, kemudian diresmikan oleh Menteri Sosial pada tanggal 1 Januari 1951.

---

<sup>58</sup>Nurhaedah Mentong, Pengelola Harian Panti Asuhan Sejahtera Aisyiyah Pangkajene, Kec. Maritengngac Kab. Sidenreng Rappang, Sulawesi Selatan, wawancara oleh penulis di Pangkajene, 22 April 2012.

Panti asuhan ini sekarang membina 85 orang anak yang terdiri dari 43 orang laki-laki dan 42 orang perempuan dibina oleh 11 orang pengelola. Anak-anak ini berasal dari berbagai daerah di Sulawesi Selatan yang merupakan anak yatim piatu, anak dari keluarga retak dan anak dari keluarga miskin. Anak asuhan ini dibina dengan pembinaan formal Sekolah Dasar s/d Sekolah Menengah Umum pada pagi hari, kemudian dilanjutkan dengan pembinaan keterampilan pada sore harinya. Dan pada waktu malam hari diisi dengan bimbingan mental melalui pengajian di mesjid yang berada di dalam kompleks panti.

Panti asuhan ini pernah meraih prestasi sebagai juara 3 tingkat nasional pada tahun 2005 dan juara 1 tingkat propinsi Sulawesi Selatan pada tahun 2011 yang lalu. Panti ini mendapatkan dana dari bantuan pemerintah, bantuan yayasan, sumbangan simpatisan dan alumni panti asuhan, swadaya masyarakat dan hasil usaha panti asuhan. Adapun jenis usaha yang dijalankan oleh anak asuhan yaitu: usaha penyewaan gedung, usaha catering, pertanian dan koperasi.<sup>59</sup>

Adapun visi dari Panti Asuhan Sejati Muhammadiyah Rappang adalah menciptakan manusia beriman, bertakwa, cerdas, terampil, berakhlak mulia serta bertanggung jawab bagi dirinya, agama dan masyarakat. Sedangkan misinya adalah menciptakan masyarakat beriman, berakhlak mulia yang mampu mengaktualisasikan diri menuju terwujudnya masyarakat madani *baladun ṭayyibatun wa rabbun ḡhafur*.

#### 6. Mesjid Taqwa Kalosi Kecamatan Dua Pitue

Mesjid Taqwa Kalosi yang terletak di tengah perkampungan di jalan Sulaeman Kalosi ini mempunyai tanah wakaf berupa sebidang tanah persawahan

---

<sup>59</sup>Ismail, Pengelola Harian Panti Asuhan Sejati Muhammadiyah Rappang, Kcc. Panca Rijang Kab. Sidenreng Rappang, Sulawesi Selatan, wawancara oleh penulis di Rappang, 15 April 2012.

kurang lebih 27 are. Tanah ini diwakafkan oleh Bapak H. Barang pada tahun 2003 yang hasilnya diperuntukkan bagi yang menjadi imam mesjid. Selain itu, imam mesjid difasilitasi dengan rumah jabatan yang terletak di dalam lokasi mesjid.

Bapak Muhammad Sirajuddin yang sudah menjadi imam mesjid itu selama 10 tahun kemudian menyerahkan penggarapan sawah itu kepada seorang jamaah mesjid yang membutuhkan pekerjaan. Kemudian imam yang juga menjadi staf Kantor Urusan Agama Kecamatan Dua Pitue membagi hasil dari sawah tersebut untuk diberikan kepada jamaah mesjid yang menggarap.<sup>60</sup>

#### 7. Madrasah Tsanawiyah Pondok Pesantren *Nashr al-Haq* Kel. Pajalele Kec. Tellu Limpoe

Madrasah Tsanawiyah Pondok Pesantren *Nashr al-Haq* Kelurahan Pajalele Kecamatan Tellu Limpoe yang dikenal dengan MTs. PP. *Nashr al-Haq* Pajalele dulunya merupakan madrasah diniyyah berdiri pada tahun 1930-an. Tanah yang di atasnya didirikan bangunan madrasah diniyyah diwakafkan oleh Almarhum Abdul Samad Mokke.

Madrasah ini sejak berdirinya hingga tahun 2008, sering terputus aktifitasnya disebabkan berbagai hal, diantaranya tidak ada pengelola madrasah tersebut dan kurangnya murid. Dan pada tanggal 20 Juli 2008, madrasah ini berdiri kembali dengan nama Madrasah Tsanawiyah Pondok Pesantren *Nashr al-Haq*. Hingga saat ini, madrasah mempunyai 35 orang murid yang bertempat tinggal di sekitar madrasah dengan dibina oleh guru yang berjumlah 15 orang.<sup>61</sup>

---

<sup>60</sup>Muhammad Sirajuddin, Imam Mesjid Taqwa Kalosi, Kec. Dua Pitue Kab. Sidenreng Rappang, Sulawesi Selatan, wawancara oleh penulis di Kalosi, 18 April 2012.

<sup>61</sup>Syakilah, Kepala MTs. PP. *Nashr al-Haq* Pajalele, Kec. Tellu Limpoe Kab. Sidenreng Rappang, Sulawesi Selatan, wawancara oleh penulis di Pajalele di Pajalele, 17 April 2012.

Madrasah yang terletak di jalan poros Soppeng Kel. Pajalele Kec. Tellu Limpoe mempunyai luas tanah 342 m<sup>2</sup>. Nantinya semua murid madrasah ini akan di asramakan karena mempunyai sistem pendidikan pesantren. Namun, saat ini pembinaan dan pengajian setelah shalat Magrib masih dilaksanakan di mesjid Nurul Jihad yang berada tepat di depan madrasah.

Visi MTs. PP. *Nashr al-Haq* adalah unggul, terampil dan beretika dalam menciptakan lingkungan yang Islam sedangkan misinya adalah :

- a. Membudayakan kegiatan keagamaan terhadap anak didik
- b. Meningkatkan profesionalisme tenaga pendidik dalam melaksanakan tugas
- c. Meningkatkan hubungan yang harmonis dengan semua unsur yang terkait ( guru, orang tua dan anak didik)

### ***B. Karakteristik Individu Responden***

Penelitian ini dilakukan terhadap sejumlah *wāḳif*, *nāzīr* dan *maukūf* di 7 lokasi tanah wakaf dengan jumlah sampel sebanyak 70 orang responden. Dalam konteks ini, peneliti memasukkan kelompok *wāḳif* dan *nāzīr* ke dalam kelompok *maukūf* karena kedua kelompok ini juga merasakan manfaat dengan adanya objek wakaf tersebut. Dalam kaitannya, di bawah ini akan dijelaskan karakteristik individu responden yang dipaparkan berdasarkan jenis kelamin, umur, tingkat pendidikan dan pekerjaan.

#### 1. Karakteristik individu responden berdasarkan jenis kelamin

Karakteristik individu responden dalam penelitian ini berdasarkan jenis kelamin dapat dilihat pada tabel berikut:

Tabel 4  
Data Jenis Kelamin Individu Responden

No.	Jenis Kelamin	Frekuensi	Persentase %
1.	Laki-Laki	34	48,57%
2.	Perempuan	36	51,43%
	<b>Jumlah</b>	<b>70</b>	<b>100 %</b>

Sumber : Hasil Olah Data

Berdasarkan tabel 4 diatas menunjukkan bahwa 34 orang atau 48,57% adalah laki-laki dan 36 orang atau 51,43% responden adalah perempuan. Dari data ini juga terlihat bahwa jumlah responden laki-laki dan perempuan hampir berimbang, yang berarti bahwa tidak ada diskriminasi dalam penentuan responden pada penelitian ini.

## 2. Karakteristik individu responden berdasarkan umur

Karakteristik individu responden dalam penelitian ini berdasarkan jenis umur dapat dilihat pada tabel berikut:

Tabel 5  
Data Umur Individu Responden

No.	Umur	Frekuensi	Persentase %
1.	18 tahun	4	5,71%
2.	19 tahun	5	7,14%
3.	20 tahun	2	2,86%
4.	22 tahun	5	7,14%
5.	23 tahun	6	8,57%
6.	24 tahun	7	10%
7.	25 tahun	9	12,86%
8.	26 tahun	2	2,86%
9.	27 tahun	1	1,43%
10.	29 tahun	4	5,71%
11.	30 tahun	5	7,14%
12.	31 tahun	2	2,86%
13.	33 tahun	4	5,71%
14.	34 tahun	2	2,86%
15.	37 tahun	3	4,29%
16.	41 tahun	2	2,86%
17.	42 tahun	3	4,29%
18.	44 tahun	1	1,43%
19.	52 tahun	1	1,43%
20.	56 tahun	1	1,43%
21.	69 tahun	1	1,43%
		70	100%

Tabel 6  
 Statistik Deskriptif Berdasarkan Umur

No.	Statistik Deskriptif	Umur
1.	N	70
2.	Mean	28,514
3.	Mode	25,00
4.	Range	51,00
5.	Standar Deviation	9,428
6.	Variance	88,891
7.	Minimum	18,00
8.	Maximum	69,00

Hasil statistik deskriptif data umur responden pada tabel diatas dalam penelitian ini menerangkan bahwa jumlah sampel 70 orang yang mengisi kuesioner dengan rata-rata (mean) sebesar 28,514, simpangan baku (standar deviasi) sebesar 9,428, tingkat penyebaran data (variance) sebesar 88,891, range sebesar 51,00 sedangkan minimum dari data umur yang paling rendah 18 tahun dan maksimum dari data umur yang paling tinggi 69 tahun. Distribusi frekuensi umur responden dapat dilihat pada tabel berikut:

Tabel 7  
Distribusi Umur Responden

No.	Umur	Frekuensi	Persentase %
1.	16 – 20 Tahun	11	15,71%
2.	21 – 25 Tahun	27	38,57%
3.	26 – 30 Tahun	12	17,14%
4.	31 – 35 Tahun	8	11,43%
5.	36 – 40 Tahun	3	4,29%
6.	41 – 45 Tahun	6	8,57%
7.	50 – 55 Tahun	1	1,43%
8.	> 55 Tahun	2	2,86%
	<b>Jumlah</b>	<b>70</b>	<b>100 %</b>

Sumber : Hasil Olah Data

Berdasarkan tabel 7 diatas menunjukkan bahwa 15,71% atau 11 orang responden berumur 16 sampai 20 tahun, 38,57% atau 27 orang responden berumur 21 sampai 25 tahun, 17,14% atau 12 orang responden berumur 26 sampai 30 tahun, 11,43% atau 8 orang responden berumur 31 sampai 35 tahun, 4,29% atau 3 orang responden berumur 36 sampai 40 tahun, 8,57% atau 6 orang responden berumur 41 sampai 45 tahun, 1,43% atau 1 orang responden berumur 50 sampai 55 tahun dan 2,86% atau 2 orang responden berumur diatas 55 tahun.

Dengan demikian dapat dikatakan bahwa mayoritas *wāḳif*, *nāzīr* dan *maukūf* yang dijadikan responden berada pada umur produktif yaitu antara 21 sampai 50 tahun. Hal ini berarti bahwa tingkat umur berpengaruh terhadap motivasi dan pengelolaan wakaf karena dipengaruhi oleh pengalaman selama menjadi *wāḳif*, *nāzīr* dan *maukūf*.



### 3. Karakteristik individu responden berdasarkan tingkat pendidikan

Karakteristik individu responden dalam penelitian ini berdasarkan tingkat pendidikan dapat dilihat pada tabel berikut:

Tabel 8  
Data Pendidikan Individu Responden

No.	Pendidikan	Frekuensi	Persentase %
1.	Sekolah Menengah Umum	25	35,71%
2.	Diploma	7	10%
3.	S1	38	54,29%
	<b>Jumlah</b>	<b>70</b>	<b>100 %</b>

Sumber : Hasil Olah Data

Berdasarkan tabel 8 diatas menunjukkan bahwa ada 25 orang responden atau 35,71% telah menempuh pendidikan Sekolah Menengah Umum (SMU), 7 orang responden atau 10% telah menempuh pendidikan Diploma dan 38 orang responden atau 54,29% telah menempuh pendidikan Sarjana (S1). Dengan demikian dapat disimpulkan bahwa tingkat pendidikan berpengaruh terhadap motivasi dan pengelolaan wakaf karena dipengaruhi oleh pengetahuan yang ada pada *wāḳif*, *nāzīr* dan *maukūf*.

### 4. Karakteristik individu responden berdasarkan jenis pekerjaan

Karakteristik individu responden dalam penelitian ini berdasarkan pekerjaan dapat dilihat pada tabel berikut:

Tabel 9  
Data Pekerjaan Individu Responden

No.	Pekerjaan	Frekuensi	Persentase %
1.	Mahasiswa	16	22,86%
2.	Guru	28	40%
3.	Pegawai	12	17,14%
4.	Swasta	14	20%
	<b>Jumlah</b>	<b>70</b>	<b>100 %</b>

Sumber : Hasil Olah Data

Berdasarkan tabel 9 diatas menunjukkan bahwa 16 orang atau 22,86% adalah pelajar, 28 orang responden atau 40% adalah guru, 12 orang responden atau 17,14% adalah pegawai, dan 14 orang responden atau 20% adalah bekerja di swasta. Dari data ini terlihat bahwa tingkat pekerjaan responden berpengaruh terhadap motivasi dan pengelolaan wakaf karena dipengaruhi oleh harta yang dimiliki pada *wākif, nāzīr* dan *maukūf*.

### C. Deskripsi Variabel Penelitian

Salah satu tahapan yang sistematis setelah uji coba dan pemberian skor dan sebelum dibagikan kepada responden adalah uji validitas dan uji reliabilitas. Dalam hal ini perlu dibedakan antara hasil penelitian yang valid dan reliabel dengan variabel yang valid dan reliabel. Hasil penelitian yang valid bila terdapat kesamaan antara data yang telah terkumpul dengan data yang terjadi pada objek yang diteliti.

#### 1. Uji Validitas<sup>62</sup>

---

<sup>62</sup>Uji Validitas oleh Muhammad Arif Tiro disebut sebagai Uji Kekonsistenan Internal. Lihat Muhammad Arif Tiro dan Sukarna, *op. cit.*, h. 143.

Skala yang digunakan dalam instrumen ini adalah skala Likert. Dengan demikian, berdasarkan pendapat terkuat dari pengelompokan bahwa penskalaan Likert ini lebih mendekati skala interval daripada skala ordinal. Analisis korelasi yang digunakan adalah koefisien korelasi *product moment* dari Pearson.<sup>63</sup> Koefisien korelasi yang dihitung adalah variabel motivasi berwakaf ( $X_1$ ) ada 9 indikator, variabel pengelolaan wakaf ( $X_2$ ) ada 10 indikator, variabel kemampuan ekonomi ( $X_3$ ) ada 9 indikator dan variabel kesejahteraan masyarakat (Y) ada 9 indikator. Hasil yang diperoleh dari analisis korelasi ini dapat dilihat pada lampiran 7.

Koefisien korelasi yang negatif menjadi kriteria ditolaknya butir instrumen. Koefisien korelasi yang negatif mengindikasikan bahwa butir tersebut mengukur konsep yang berlawanan arah dengan keseluruhan butir dalam instrumen, sehingga berpotensi dikeluarkan dari instrumen karena tidak memberikan kontribusi terhadap keandalan instrumen. Namun koefisien korelasi yang nilainya positif tapi masih berada di nilai kritis, dapat saja dipertahankan dengan memodifikasi narasi butir supaya menjadi lebih baik.<sup>64</sup>

Uji validitas bertujuan untuk mengetahui apakah instrumen yang dipakai valid. Uji validitas menggunakan program SPSS dengan kriteria sebagai berikut:

- a. Nilai kritis uji koefisien korelasi Pearson dengan 70 responden maka  $r = 0,232$ , jika nilai koefisien korelasi  $> 0,232$ , maka instrumen valid.
- b. Nilai kritis uji koefisien korelasi Pearson dengan 70 responden maka  $r = 0,232$ , jika nilai koefisien korelasi  $< 0,232$ , maka instrumen tidak valid.

---

<sup>63</sup>*Ibid.*

<sup>64</sup>*Ibid.*, h. 144.

Berdasarkan hasil uji validitas indikator variabel motivasi berwakaf, pengelolaan wakaf, kemampuan ekonomi dan kesejahteraan masyarakat pada lampiran 7 dapat disimpulkan bahwa:

a. Motivasi Berwakaf ( $X_1$ )

MW1 koefisien korelasinya negatif ( $-0,265$ ), maka instrumen ini dianggap tidak valid.

b. Pengelolaan Wakaf ( $X_2$ )

1) PW5 koefisien korelasinya  $0,210$  masih  $< 0,232$ , maka instrumen ini dianggap tidak valid.

2) PW6 koefisien korelasinya  $0,102$  masih  $< 0,232$ , maka instrumen ini dianggap tidak valid.

c. Kemampuan Ekonomi ( $X_3$ )

1) KE2 koefisien korelasinya negatif ( $-0,011$ ), maka instrumen ini dianggap tidak valid.

2) KE3 koefisien korelasinya  $0,203$  masih  $< 0,232$ , maka instrumen ini dianggap tidak valid.

d. Kesejahteraan Masyarakat ( $Y$ )

1) KM2 koefisien korelasinya  $0,198$  masih  $< 0,232$ , maka instrumen ini dianggap tidak valid.

2) KM3 koefisien korelasinya  $0,219$  masih  $< 0,232$ , maka instrumen ini dianggap tidak valid.

Berdasarkan 4 tabel validitas di setiap variabel pada lampiran 7 menunjukkan bahwa koefisien korelasi yang negatif mengindikasikan bahwa butir tersebut mengukur konsep yang berlawanan arah dengan keseluruhan butir dalam instrumen,

sehingga harus dikeluarkan dari instrumen karena tidak memberikan kontribusi terhadap keandalan instrumen. Dan setelah koefisien korelasi yang negatif dan koefisien korelasi yang nilainya positif tapi masih berada di nilai kritis dikeluarkan, terlihat koefisien korelasi butir instrumen lainnya mengalami peningkatan. Hal ini menunjukkan bahwa koefisien korelasi yang negatif dan koefisien korelasi yang nilainya positif tapi masih berada di nilai kritis jika tidak dikeluarkan maka dapat mempengaruhi dan meningkatkan hasil koefisien korelasi butir instrumen lainnya.

## 2. Uji Reliabilitas

Reliabilitas instrumen menyangkut kepercayaan dan keandalan instrumen. Suatu instrumen dikatakan mempunyai taraf kepercayaan dan keandalan yang tinggi jika instrumen memberikan hasil yang tetap. Hal ini berarti instrumen tersebut akan memberikan hasil yang sama jika diteskan lagi pada subjek yang sama atau pada subjek yang lain pada waktu yang sama maupun pada waktu yang lain. Reliabilitas ini ditunjukkan dengan angka koefisien keandalan (*Cronbacht's Alpha*). Hasil uji reliabilitas data dapat dilihat pada lampiran 7.

Koefisien *cronbacht's alpha* adalah ukuran keandalan menghitung rerata semua koefisien korelasi yang mungkin apabila hasil uji coba dibagi dua.<sup>65</sup> Berdasarkan tabel uji reliabilitas motivasi berwakaf menunjukkan koefisien keandalan variabel motivasi berwakaf 0,773 atau 77,3% untuk 9 butir indikator kemudian setelah butir indikator yang negatif dan tidak memberi kontribusi dikeluarkan, maka koefisien keandalan menjadi 0,813 atau 81,3% untuk 8 butir indikator.

---

<sup>65</sup>*Ibid.*, h. 152.

Berdasarkan tabel uji reliabilitas pengelolaan wakaf menunjukkan koefisien keandalan variabel pengelolaan wakaf 0,696 atau 69,6% untuk 10 butir indikator kemudian setelah butir indikator yang negatif dan tidak memberi kontribusi dikeluarkan, maka koefisien keandalan menjadi 0,717 atau 71,7% untuk 8 butir indikator.

Berdasarkan tabel uji reliabilitas kemampuan ekonomi menunjukkan koefisien keandalan variabel kemampuan ekonomi 0,571 atau 57,1% untuk 9 butir indikator kemudian setelah butir indikator yang negatif dan tidak memberi kontribusi dikeluarkan, maka koefisien keandalan menjadi 0,649 atau 64,9% untuk 7 butir indikator.

Berdasarkan tabel uji reliabilitas kesejahteraan masyarakat menunjukkan koefisien keandalan variabel kesejahteraan masyarakat 0,716 atau 71,6% untuk 9 butir indikator kemudian setelah butir indikator yang negatif dan tidak memberi kontribusi dikeluarkan, maka koefisien keandalan menjadi 0,720 atau 72% untuk 7 butir indikator.

Hal ini menunjukkan bahwa butir indikator yang negatif dan tidak memberi kontribusi atau tidak valid, dapat melemahkan keandalan instrumen jika dipertahankan. Dengan demikian, butir indikator yang tidak valid dapat saja dipertahankan setelah direvisi apabila benar-benar diperlukan.<sup>66</sup>

Adapun deskripsi variabel penelitian memberikan gambaran mengenai distribusi data baik berupa tabel frekuensi, ukuran pemusatan dan ukuran penyebaran. Nilai-nilai yang disajikan dalam statistik deskriptif yaitu mean, median,

---

<sup>66</sup>*Ibid.*, h. 154.

mode, standar deviasi, dan dan tabel distribusi frekuensi. Hasil perhitungan secara lengkap dapat dilihat pada tabel berikut ini:

Tabel 10  
Statistik Deskriptif

No.	Statistik Deskriptif	X <sub>1</sub>	X <sub>2</sub>	X <sub>3</sub>	Y
1.	N Valid	70	70	70	70
2.	Mean	3,30	4,11	2,99	3,22
3.	Median	3,25	4,13	3,00	3,14
4.	Mode	3,13	3,88	3,00	2,86
5.	Standar Deviasi	0,484	0,409	0,405	0,486
6.	Variance	0,23	0,16	0,16	0,23
7.	Range	2,25	1,75	2,14	2,00
8.	Minimum	2,25	3,25	2,00	2,29
9.	Maximum	4,50	5,00	4,14	4,29

Sumber : Hasil Olah Data

Perhitungan angka persentase dari setiap variabel bertujuan untuk mengetahui kecenderungan umum jawaban responden terhadap variabel yaitu: motivasi berwakaf (X<sub>1</sub>), pengelolaan wakaf (X<sub>2</sub>), kemampuan ekonomi (X<sub>3</sub>) dan kesejahteraan masyarakat (Y). Angka persentase variabel ini dihitung dengan menggunakan rumus berikut:

$$AP = \bar{X}_i / \text{sit.} \cdot 100\%$$

Dimana:

*AP* : Angka persentase yang dicari

*X<sub>i</sub>* : Skor rata-rata (mean) setiap variabel

Sit : Skor ideal setiap variabel

Setelah hasilnya diperoleh, kemudian dikonsultasikan dengan tabel Kriteria Interpretasi dibawah ini:

Tabel 11  
Kriteria Interpretasi

SKOR PERSENTASE	KRITERIA INTERPRETASI
0% - 19,99%	Sangat Buruk
20% - 39,99%	Buruk
40% - 59,99%	Cukup
60% - 79,99%	Baik
80% - 100%	Baik Sekali

Adapun masing-masing variabel dapat dijelaskan sebagai berikut:

1. Motivasi Berwakaf

Hasil statistik deskriptif pada tabel diatas menunjukkan bahwa motivasi berwakaf ( $X_1$ ) mempunyai rata-rata (mean) sebesar 3,30, titik tengah (median) sebesar 3,25, mode sebesar 3,13, range sebesar 2,25, simpangan baku (standar deviasi) sebesar 0,484, tingkat penyebaran data (variance) sebesar 0,23, sedangkan skor minimum sebesar 2,25 dan skor maksimum sebesar 4,50.

Kecenderungan umum jawaban responden terhadap variabel motivasi berwakaf adalah:

$$AP = \bar{X}_i / \text{sit. } 100\% = 3,30/5 \times 100\% = 66\%$$

Berdasarkan hasil perhitungan diperoleh kecenderungan terhadap variabel motivasi berwakaf ( $X_1$ ) sebesar 66%. Hal ini berarti bahwa secara umum dorongan untuk mewakafkan hartanya pada taraf baik.



Deskripsi motivasi berwakaf dan tanggapan responden terhadap ke-8 pernyataan tentang motivasi berwakaf dapat dilihat pada tabel 12 berikut:

Tabel 12

## Deskripsi Responden terhadap Motivasi Berwakaf

No.	Indikator	Kriteria Penilaian					Total
		Sangat Tidak Baik	Tidak Baik	Agak Baik	Baik	Sangat Baik	
1.	Dorongan untuk mendapat status sosial di masyarakat	2 2,86%	22 31,43%	24 34,28%	20 28,57%	2 2,86%	70 100%
2.	Dorongan untuk bermanfaat orang lain	-	-	16 22,86%	34 48,57%	20 28,57%	70 100%
3.	Dorongan meningkatkan kesejahteraan masyarakat	-	-	23 32,86%	32 45,71%	15 21,43%	70 100%
4.	Dorongan untuk membantu orang lain	-	-	12 17,14%	33 47,14%	25 35,72%	70 100%
5.	Dorongan karena wasiat orang tua	2 2,86%	5 7,14%	30 42,86%	24 34,27%	9 12,87%	70 100%
6.	Dorongan untuk menghindari terjadinya perselisihan	1 1,43%	11 15,71%	27 38,57%	15 21,43%	16 22,86%	70 100%
7.	Dorongan untuk menciptakan lapangan kerja	6 8,57%	14 20%	36 51,43%	10 %	4 %	70 100%
8.	Dorongan karena keterpaksaan	39 55,72%	26 37,14%	5 7,14%	-	-	70 100%

Sumber : Hasil Olah Kuesioner

Berdasarkan tabel diatas, maka tanggapan responden yang berkaitan dengan motivasi berwakaf dapat diuraikan sebagai berikut:

- a. Dorongan untuk mendapat status sosial di masyarakat berhubungan dengan kesejahteraan masyarakat pada umumnya seimbang antara agak baik dengan persentase sebesar 34,28% dan tidak baik dengan persentase sebesar 31,43%. Hal ini berarti bahwa motivasi *wākif* mewakafkan tanahnya tidak sesuai dengan dorongan untuk mendapat status sosial di masyarakat karena mereka yang mewakafkan tanahnya berniat semata-mata karena Allah swt.
- b. Dorongan untuk bermanfaat bagi orang lain berhubungan dengan kesejahteraan masyarakat pada umumnya baik dengan persentase sebesar 48,57%. Hal ini berarti bahwa motivasi *wākif* mewakafkan tanahnya sesuai dengan dorongan untuk memberi manfaat bagi orang lain.
- c. Dorongan meningkatkan kesejahteraan masyarakat berhubungan dengan kesejahteraan masyarakat pada umumnya baik dengan persentase sebesar 45,71%. Hal ini berarti bahwa motivasi *wākif* mewakafkan tanahnya sesuai dengan dorongan meningkatkan kesejahteraan masyarakat.
- d. Dorongan untuk membantu orang lain berhubungan dengan kesejahteraan masyarakat pada umumnya baik dengan persentase sebesar 47,14%. Hal ini berarti bahwa motivasi *wākif* mewakafkan tanahnya sesuai dengan dorongan untuk bermanfaat bagi orang lain sehingga dapat membantu meningkatkan kesejahteraan masyarakat.
- e. Dorongan karena wasiat orang tua berhubungan dengan kesejahteraan masyarakat pada umumnya agak baik dengan persentase sebesar 42,86%. Hal ini berarti bahwa motivasi *wākif* mewakafkan tanahnya sesuai dengan dorongan karena mendapat wasiat orang tua untuk mewakafkan tanahnya sehingga dapat memberi manfaat dan membantu meningkatkan kesejahteraan masyarakat.

- f. Dorongan untuk menghindari terjadinya perselisihan berhubungan dengan kesejahteraan masyarakat pada umumnya agak baik dengan persentase sebesar 38,57%. Hal ini berarti bahwa motivasi *wākif* mewakafkan tanahnya sesuai dengan dorongan untuk menghindari terjadi perselisihan dengan saudara yang dapat mengakibatkan perpecahan dan memutus silaturahmi.
- g. Dorongan untuk menciptakan lapangan kerja berhubungan dengan kesejahteraan masyarakat pada umumnya agak baik dengan persentase sebesar 51,43%. Hal ini berarti bahwa motivasi *wākif* mewakafkan tanahnya sesuai dengan dorongan untuk menciptakan lapangan kerja bagi masyarakat sekitar sehingga dapat membantu mereka untuk meningkatkan kesejahteraan masyarakat.
- h. Dorongan karena keterpaksaan berhubungan dengan kesejahteraan masyarakat pada umumnya menyatakan sangat tidak baik dengan persentase sebesar 55,72%. Hal ini berarti bahwa motivasi *wākif* mewakafkan tanahnya tidak sesuai dengan dorongan karena keterpaksaan.

Berdasarkan ke-8 item pernyataan tersebut diatas, maka indikator yang paling dominan adalah dorongan karena keterpaksaan dengan persentase sebesar 55,72% dengan kriteria penilaian sangat tidak baik. Untuk lebih jelasnya motivasi berwakaf direkap ke dalam bentuk tabel berikut ini:

Tabel 13  
Distribusi Frekuensi Motivasi Berwakaf

No.	Kategori	Skor	Frekuensi	Persentase %
1.	Sangat Tidak Baik	0,01 – 0,91	0	-
2.	Tidak Baik	0,92 – 1,82	0	-
3.	Agak Baik	1,83 – 2,73	8	11,43%
4.	Baik	2,74 – 3,64	51	72,86%
5.	Sangat Baik	3,65 – 4,55	11	15,71%
	<b>Jumlah</b>		<b>70 orang</b>	<b>100 %</b>

Sumber : Hasil Olah Data

Dari tabel distribusi frekuensi diatas berdasarkan tabel  $X_1$  pada lampiran 8, dapat diketahui bahwa motivasi berwakaf dengan kategori sangat tidak baik dan tidak baik tidak ada distribusi dari responden, kategori agak baik ada 8 dengan persentase 11,43%, kategori baik ada 51 dengan persentase 72,86% dan kategori sangat baik ada 11 dengan persentase 15,71%. Dalam kaitannya ini, dapat disimpulkan bahwa motivasi berwakaf termasuk dalam kategori baik.

## 2. Pengelolaan Wakaf

Hasil penelitian menunjukkan bahwa pengelolaan wakaf ( $X_2$ ) mempunyai rata-rata (mean) sebesar 4,11, titik tengah (median) sebesar 4,13, mode sebesar 3,88, range sebesar 1,75, simpangan baku (standar deviasi) sebesar 0,41, tingkat penyebaran data (variance) sebesar 0,17 sedangkan skor minimum sebesar 3,25 dan skor maksimum sebesar 5,00.

Kecenderungan umum jawaban responden terhadap variabel pengelolaan wakaf adalah:

$$AP = \bar{X}_i / \text{sit. } 100\% = 4,11/5 \times 100\% = 82,2\%$$

Berdasarkan hasil perhitungan diperoleh kecenderungan terhadap variabel pengelolaan wakaf ( $X_2$ ) sebesar 82,2%. Hal ini berarti bahwa secara umum wakaf dikelola oleh para *nāzīr* pada taraf sangat baik.

Deskripsi pengelolaan wakaf dan tanggapan responden terhadap ke-8 pernyataan tentang pengelolaan wakaf dapat dilihat pada tabel 14 berikut:

Tabel 14  
Deskripsi Responden terhadap Pengelolaan Wakaf

No.	Indikator	Kriteria Penilaian					Total
		Sangat Tidak Baik	Tidak Baik	Agak Baik	Baik	Sangat Baik	
1.	Disiplin dan Bertanggung Jawab	-	-	1 1,43%	34 48,57%	35 50%	70 100 %
2.	Memiliki Kemampuan Manajerial	-	-	14 20%	36 51,43%	20 28,57%	70 100%
3.	Profesional	-	-	21 30%	25 35,71%	24 34,29%	70 100%
4.	Adil	-	-	7 10%	24 34,29%	39 55,71%	70 100%
5.	Efektif dan Terampil	-	-	17 24,29%	38 54,29%	15 21,43%	70 100%
6.	Integritas	-	1 1,43%	21 30%	34 48,57%	14 20%	70 100%
7.	Kerja sama dengan pihak lain	-	1 1,43%	10 14,29%	43 61,43%	16 22,85%	70 100%
8.	Memiliki Keahlian	-	-	27 38,57%	29 41,43%	14 20%	70 100%

Sumber : Hasil Olah Kuesioner

Berdasarkan tabel diatas, maka tanggapan responden yang berkaitan dengan pengelolaan wakaf dapat diuraikan sebagai berikut:

- a. Disiplin dan bertanggung jawab berhubungan dengan kesejahteraan masyarakat pada umumnya baik dengan persentase sebesar 48,57%. Hal ini berarti bahwa orang yang mengelola wakaf harus disiplin dan bertanggung jawab dalam menjalankan tugas.
- b. Memiliki kemampuan manajerial berhubungan dengan kesejahteraan masyarakat pada umumnya baik dengan persentase sebesar 51,43%. Hal ini berarti bahwa orang yang mengelola wakaf harus memiliki kemampuan manajerial.
- c. Profesional berhubungan dengan kesejahteraan masyarakat pada umumnya baik dengan persentase sebesar 35,71%. Hal ini berarti bahwa orang yang mengelola wakaf harus profesional dalam mengoperasikan konsep manajemen sehingga dapat mempengaruhi peningkatan kesejahteraan masyarakat.
- d. Adil berhubungan dengan kesejahteraan masyarakat pada umumnya sangat baik dengan persentase sebesar 55,71%. Hal ini berarti bahwa orang yang mengelola wakaf harus berlaku adil terhadap bawahan dan rekan kerja dalam penentuan kebijakan, sehingga dapat mempengaruhi peningkatan kesejahteraan masyarakat.
- e. Efektif dan terampil berhubungan dengan kesejahteraan masyarakat pada umumnya baik dengan persentase sebesar 54,29%. Hal ini berarti bahwa orang yang mengelola wakaf harus efektif dan terampil dalam memandang setiap masalah yang ada.
- f. Integritas berhubungan dengan kesejahteraan masyarakat pada umumnya baik dengan persentase sebesar 48,57%. Hal ini berarti bahwa orang yang mengelola

wakaf harus memiliki integritas sehingga dapat mempengaruhi peningkatan kesejahteraan masyarakat.

- g. Kerja sama dengan pihak lain berhubungan dengan kesejahteraan masyarakat pada umumnya baik dengan persentase sebesar 61,43%. Hal ini berarti bahwa orang yang mengelola wakaf harus memiliki kemampuan kerja sama dalam menjaga hubungan kerja dengan pihak lain, sehingga dapat mempengaruhi peningkatan kesejahteraan masyarakat.
- h. Memiliki keahlian berhubungan dengan kesejahteraan masyarakat pada umumnya baik dengan persentase sebesar 41,43%. Hal ini berarti bahwa orang yang mengelola wakaf harus memiliki keahlian dalam membaca setiap perkembangan arah perekonomian, sehingga dapat mempengaruhi peningkatan kesejahteraan masyarakat.

Berdasarkan ke-8 item pernyataan tersebut diatas, maka indikator yang paling dominan berpengaruh terhadap pengelolaan wakaf adalah kerja sama dengan pihak lain sebesar 61,43%. Untuk lebih jelasnya pengelolaan wakaf direkap ke dalam bentuk tabel berikut ini:

Tabel 15  
Distribusi Frekuensi Pengelolaan Wakaf

No.	Kategori	Skor	Frekuensi	Persentase %
1.	Sangat Tidak Baik	0 – 1	0	-
2.	Tidak Baik	1,01 – 2	0	-
3.	Agak Baik	2,01 – 3	0	-
4.	Baik	3,01 – 4	33	47,14%
5.	Sangat Baik	4,01 – 5	37	52,86%
	<b>Jumlah</b>		<b>70 orang</b>	<b>100 %</b>

Sumber : Hasil Olah Data

Dari tabel distribusi frekuensi diatas berdasarkan tabel X<sub>2</sub> pada lampiran 8, dapat diketahui bahwa pengelolaan wakaf dengan kategori sangat tidak baik, kategori tidak baik dan kategori agak baik tidak ada distribusi, kategori baik ada 33 dengan persentase 47,14% dan kategori sangat baik ada 37 dengan persentase 52,86%. Dalam kaitannya ini, dapat disimpulkan bahwa pengelolaan wakaf termasuk dalam kategori sangat baik.

### 3. Kemampuan Ekonomi

Hasil penelitian menunjukkan bahwa kemampuan ekonomi (X<sub>3</sub>) mempunyai rata-rata (mean) sebesar 2,99, titik tengah (median) sebesar 3,00, mode sebesar 3,00, range sebesar 2,14, simpangan baku (standar deviasi) sebesar 0,405, tingkat penyebaran data (variance) sebesar 0,13 sedangkan skor minimum sebesar 2,00 dan skor maksimum sebesar 4,14.

Kecenderungan umum jawaban responden terhadap variabel kemampuan ekonomi adalah:

$$AP = \sum Xi / \text{sit. } 100\% = 2,99/5 \times 100\% = 59,8\%$$



Berdasarkan hasil perhitungan diperoleh kecenderungan terhadap variabel kemampuan ekonomi ( $X_3$ ) sebesar 59,8%. Hal ini berarti bahwa secara umum kemampuan ekonomi di Kabupaten Sidenreng Rappang pada taraf agak baik.

Deskripsi kemampuan ekonomi dan tanggapan responden terhadap ke-7 pernyataan tentang kemampuan ekonomi dapat dilihat pada tabel 16 berikut:

Tabel 16  
Deskripsi Responden terhadap Kemampuan Ekonomi

No.	Indikator	Kriteria Penilaian					Total
		Sangat Tidak Baik	Tidak Baik	Agak Baik	Baik	Sangat Baik	
1.	Mapan	-	25 35,71%	37 52,86%	8 11,43%	-	70 100 %
2.	Tingkat Penghasilan	1 1,43%	17 24,29%	34 48,57%	18 25,71%	-	70 100%
3.	Keturunan	-	13 18,57%	40 57,14%	17 24,29%	1 1,43%	70 100%
4.	Kemampuan mencukupi kebutuhan hidup keluarganya	-	4 5,71%	38 54,29%	26 37,14%	2 2,86%	70 100%
5.	Menyediakan lapangan kerja	-	24 34,29%	34 48,57%	9 12,86%	1 1,43%	70 100%
6.	Pendidikan	-	16 22,86%	35 50%	19 27,14%	-	70 100%
7.	Kemampuan mempengaruhi orang lain	5 7,14%	12 17,14%	36 51,43%	17 24,29%	-	70 100%

Sumber : Hasil Olah Kuesioner

Berdasarkan tabel diatas, maka tanggapan responden yang berkaitan dengan kemampuan ekonomi dapat diuraikan sebagai berikut:

- a. Mapan berhubungan dengan kesejahteraan masyarakat pada umumnya agak baik dengan persentase sebesar 52,86%. Hal ini berarti bahwa masyarakat disekitar objek wakaf sudah mapan namun masih perlu peningkatan dalam hal pengelolaan wakaf agar dapat lebih memberi manfaat sehingga dapat membuat masyarakat sekitar sejahtera.
- b. Tingkat penghasilan berhubungan dengan kesejahteraan masyarakat pada umumnya agak baik dengan persentase sebesar 48,57%. Hal ini berarti bahwa masyarakat yang memiliki tingkat penghasilan yang tinggi dapat meningkatkan kesejahteraan masyarakat, namun masih perlu dorongan sehingga objek wakaf dapat memberi manfaat yang besar bagi masyarakat.
- c. Keturunan berhubungan dengan kesejahteraan masyarakat pada umumnya agak baik dengan persentase sebesar 57,14%. Hal ini berarti bahwa masyarakat yang memiliki keturunan yang banyak belum tentu dapat meningkatkan kesejahteraan masyarakat.
- d. Kemampuan mencukupi kebutuhan hidup keluarganya berhubungan dengan kesejahteraan masyarakat pada umumnya agak baik dengan persentase sebesar 54,29%. Hal ini berarti bahwa masyarakat yang mampu mencukupi kebutuhan hidup keluarganya masih perlu untuk bekerja lebih keras lagi sehingga dapat meningkatkan kesejahteraan masyarakat.
- e. Menyediakan lapangan kerja berhubungan dengan kesejahteraan masyarakat pada umumnya agak baik dengan persentase sebesar 48,57%. Hal ini berarti bahwa masyarakat yang mampu menyediakan lapangan kerja dapat meningkatkan kesejahteraan masyarakat.

- f. Pendidikan berhubungan dengan kesejahteraan masyarakat pada umumnya agak baik dengan persentase sebesar 50%. Hal ini berarti bahwa masyarakat yang berpendidikan yang tinggi dapat meningkatkan kesejahteraan masyarakat.
- g. Kemampuan mempengaruhi orang lain berhubungan dengan kesejahteraan masyarakat pada umumnya baik dengan persentase sebesar 51,43%. Hal ini berarti bahwa masyarakat yang mampu mempengaruhi orang lain dapat meningkatkan kesejahteraan masyarakat.

Berdasarkan ke-7 item pernyataan tersebut diatas, maka indikator yang paling dominan berpengaruh terhadap kemampuan ekonomi adalah keturunan dengan persentase sebesar 57,14%. Untuk lebih jelasnya kemampuan ekonomi direkap ke dalam bentuk tabel 17 berikut ini:

Tabel 17  
Distribusi Frekuensi Kemampuan Ekonomi

No.	Kategori	Skor	Frekuensi	Persentase %
1.	Sangat Tidak Baik	0,01 – 0,84	0	-
2.	Tidak Baik	0,85 – 1,68	0	-
3.	Agak Baik	1,69 – 2,52	7	10%
4.	Baik	2,53 – 3,36	53	75,71%
5.	Sangat Baik	3,37 – 4,20	10	14,29%
	<b>Jumlah</b>		<b>70 orang</b>	<b>100 %</b>

Sumber : Hasil Olah Data

Dari tabel distribusi frekuensi diatas berdasarkan tabel X<sub>3</sub> pada lampiran 8, dapat diketahui bahwa kemampuan ekonomi dengan kategori sangat tidak baik dan kategori tidak baik tidak ada distribusi, kategori agak baik ada 7 dengan persentase

10%, kategori baik ada 53 dengan persentase 75,71% dan kategori sangat baik ada 10 dengan persentase 14,29%. Dalam kaitannya ini, dapat disimpulkan bahwa kemampuan ekonomi termasuk dalam kategori baik.

#### 4. Kesejahteraan Masyarakat

Hasil penelitian menunjukkan bahwa kesejahteraan masyarakat (Y) mempunyai rata-rata (mean) sebesar 3,22, titik tengah (median) sebesar 3,14, mode sebesar 2,86, range sebesar 2,00, simpangan baku (standar deviasi) sebesar 0,486, tingkat penyebaran data (variance) sebesar 0,24 sedangkan skor minimum sebesar 2,29 dan skor maksimum sebesar 4,29.

Kecenderungan umum jawaban responden terhadap variabel motivasi berwakaf adalah:

$$AP = \bar{X}_i / \text{sit. } 100\% = 3,22/5 \times 100\% = 64,4\%$$

Berdasarkan hasil perhitungan diperoleh kecenderungan terhadap variabel kesejahteraan masyarakat (Y) sebesar 64,4%. Hal ini berarti bahwa secara umum kehidupan masyarakat di Kabupaten Sidenreng Rappang pada taraf baik.

Deskripsi kesejahteraan masyarakat dan tanggapan responden terhadap ke-9 pernyataan tentang kesejahteraan masyarakat dapat dilihat pada tabel 18 berikut:

UNIVERSITAS ISLAM NEGERI  
ALAUDDIN  
M A K A S S A R

Tabel 18  
Deskripsi Responden terhadap Kesejahteraan Masyarakat

No.	Indikator	Kriteria Penilaian					Total
		Sangat Tidak Baik	Tidak Baik	Agak Baik	Baik	Sangat Baik	
1.	Mapan	-	16 22,86%	35 50%	19 27,14%	-	70 100 %
2.	Memberi Pendidikan bagi anak-anak	1 1,43%	4 5,71%	26 37,14%	38 54,29%	1 1,43%	70 100%
3.	Membeli yang diinginkan	1 1,43%	7 10%	50 71,43%	12 17,14%	-	70 100%
4.	Memiliki rumah	-	12 17,14%	25 35,71%	29 41,43%	4 5,71%	70 100%
5.	Memiliki Kendaraan	4 5,71%	7 10%	37 52,86%	18 25,71%	4 5,71%	70 100%
6.	Melaksanakan Ibadah Haji	5 7,13%	10 14,29%	31 44,29%	24 34,29%	-	70 100%
7.	Kedermawanan	-	2 2,86%	35 50%	18 25,71%	15 21,43%	70 100%

Sumber : Hasil Olah Kuesioner

Berdasarkan tabel diatas, maka tanggapan responden yang berkaitan dengan kesejahteraan masyarakat dapat diuraikan sebagai berikut:

- a. Mapan berhubungan dengan kesejahteraan masyarakat pada umumnya agak baik dengan persentase sebesar 50%. Hal ini berarti bahwa masyarakat yang sudah mapan dapat meningkatkan kesejahteraan masyarakat, namun masih ada sebahagian masyarakat yang masih kesulitan memenuhi kebutuhan hidupnya.
- b. Memberikan pendidikan bagi anak-anak berhubungan dengan kesejahteraan masyarakat pada umumnya baik dengan persentase sebesar 54,29%. Hal ini

berarti bahwa masyarakat yang mampu memberikan pendidikan bagi anak-anaknya dapat meningkatkan kesejahteraan masyarakat.

- c. Membeli yang diinginkan berhubungan dengan kesejahteraan masyarakat pada umumnya agak baik dengan persentase sebesar 71,43%. Hal ini berarti bahwa sebahagian masyarakat yang orang-orangnya mampu membeli apa saja yang diinginkan dapat meningkatkan kesejahteraan masyarakat dan sebahagian lain masih merasa kekurangan dan sulit untuk membeli kebutuhannya.
- d. Memiliki rumah berhubungan dengan kesejahteraan masyarakat pada umumnya baik dengan persentase sebesar 41,43%. Hal ini berarti bahwa masyarakat yang mampu memiliki rumah dapat meningkatkan kesejahteraan masyarakat.
- e. Memiliki kendaraan berhubungan dengan kesejahteraan masyarakat pada umumnya agak baik dengan persentase sebesar 52,86%. Hal ini berarti bahwa sebahagian masyarakat yang sudah memiliki kendaraan untuk membantu kegiatannya dan sebahagian lain masih belum mampu membeli kendaraan untuk membantu aktivitasnya sehari-hari.
- f. Melaksanakan ibadah haji berhubungan dengan kesejahteraan masyarakat pada umumnya agak baik dengan persentase sebesar 44,29%. Hal ini berarti bahwa masih ada masyarakat yang belum mampu melaksanakan ibadah haji.
- g. Kedermawanan berhubungan dengan kesejahteraan masyarakat pada umumnya agak baik dengan persentase sebesar 50%. Hal ini berarti bahwa masyarakat yang memiliki kedermawanan dapat membantu orang lain sehingga dapat meningkatkan kesejahteraan masyarakat.

Berdasarkan ke-7 item pernyataan tersebut diatas, maka indikator yang paling dominan berpengaruh terhadap kesejahteraan masyarakat adalah membeli

apa yang diinginkan sebesar 71,43%. Untuk lebih jelasnya kesejahteraan masyarakat direkap ke dalam bentuk tabel berikut ini:

Tabel 19  
Distribusi Frekuensi Kesejahteraan Masyarakat

No.	Kategori	Skor	Frekuensi	Persentase %
1.	Sangat Tidak Baik	0,01 – 0,87	0	-
2.	Tidak Baik	0,88 – 1,74	0	-
3.	Agak Baik	1,75 – 2,61	6	8,57%
4.	Baik	2,62 – 3,48	45	64,29%
5.	Sangat Baik	3,49 – 4,35	19	27,14%
	<b>Jumlah</b>		<b>70 orang</b>	<b>100 %</b>

Sumber : Hasil Olah Data

Dari tabel distribusi frekuensi diatas berdasarkan tabel Y pada lampiran 8, dapat diketahui bahwa kesejahteraan masyarakat dengan kategori sangat tidak baik dan tidak baik tidak ada distribusi dari responden, kategori agak baik ada 6 dengan persentase 8,57%, kategori baik ada 45 dengan persentase 64,29% dan kategori sangat baik ada 19 dengan persentase 27,14%. Dalam kaitannya ini, dapat disimpulkan bahwa kesejahteraan masyarakat termasuk dalam kategori baik.

#### ***D. Analisis Faktor - Faktor yang Mempengaruhi Pemberdayaan Wakaf Produktif terhadap Pertumbuhan Ekonomi Masyarakat***

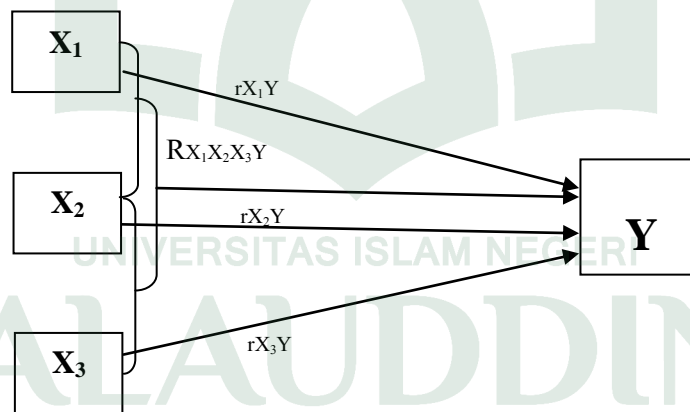
##### **1. Pengujian Hipotesis Penelitian**

Proses pengujian hipotesis untuk setiap hipotesis penelitian yang diajukan, semuanya didasarkan pada upaya untuk menjawab besar kecilnya pengaruh dari

variabel bebas (motivasi berwakaf, pengelolaan wakaf dan kemampuan ekonomi) terhadap variabel terikat (kesejahteraan masyarakat). Hipotesis penelitian yaitu:

- Motivasi Berwakaf ( $X_1$ ) berpengaruh secara signifikan terhadap Kesejahteraan Masyarakat ( $Y$ ).
- Pengelolaan Wakaf ( $X_2$ ) berpengaruh secara signifikan terhadap Kesejahteraan Masyarakat ( $Y$ ).
- Kemampuan Ekonomi ( $X_3$ ) berpengaruh secara signifikan terhadap Kesejahteraan Masyarakat ( $Y$ )
- Motivasi Berwakaf ( $X_1$ ), Pengelolaan Wakaf ( $X_2$ ) dan Kemampuan Ekonomi ( $X_3$ ) secara bersama-sama berpengaruh signifikan terhadap Kesejahteraan Masyarakat ( $Y$ ).

Struktur Hubungan antara Variabel  $X_1$ ,  $X_2$ ,  $X_3$  dan  $Y$



Setelah hasil analisis diperoleh, kemudian dikonsultasikan dengan tabel Indikator Pengukuran Korelasi dibawah ini:



Tabel 20  
Indikator Pengukuran Korelasi

SKOR PERSENTASE	KRITERIA INTERPRETASI
0 - 02,00	Sangat Lemah
02,01 – 04,00	Lemah
04,01 – 06,00	Cukup Kuat
06,01 – 08,00	Kuat
08,01 – 10,00	Kuat Sekali

Berikut ini hasil analisis data menggunakan program SPSS:

Tabel 21  
Hasil Analisis Data

	B	Beta	t	Sig.	F	Sig.	R	R Square
constant	2,338		4,147	,000	16,487	,000 <sup>a</sup>	,655 <sup>a</sup>	,428
X <sub>1</sub>	-.042	-.042	-,409	,684				
X <sub>2</sub>	-,290	-,244	-2,384	,020				
X <sub>3</sub>	,739	,615	6,580	,000				

a. Predictors : (Constant), X<sub>1</sub>, X<sub>2</sub>, X<sub>3</sub>

Berdasarkan hasil pengujian koefisien setiap variabel pada tabel 20 diatas, maka taksiran model regresi dapat ditulis dengan persamaan regresi:

$$Y = 2,338 - 0,042 X_1 - 0,290 X_2 + 0,739 X_3$$

Persamaan regresi tersebut dapat disimpulkan bahwa konstanta sebesar 2,338 menyatakan bahwa jika tidak ada motivasi berwakaf, pengelolaan wakaf dan kemampuan ekonomi maka kesejahteraan masyarakat adalah 2,338. Koefisien

regresi motivasi berwakaf ( $X_1$ ) sebesar -0,042, koefisien regresi pengelolaan wakaf ( $X_2$ ) sebesar -0,290 dan koefisien regresi kemampuan ekonomi ( $X_3$ ) sebesar 0,739.

1) Uji T Variabel  $X_1$  terhadap Variabel Y

Berdasarkan tabel diatas, diketahui  $\alpha X_1 = -0,042$ , nilai  $t = -0,409$ , nilai  $\text{sig.} = 0,684$ , jadi jika probabilitas variabel  $> 0,05$ , maka  $H_0$  diterima atau  $0,684 > 0,05$ , maka  $H_0$  diterima dan  $H_1$  ditolak. Ini berarti motivasi berwakaf ( $X_1$ ) tidak memberi kontribusi yang signifikan kepada kesejahteraan masyarakat (Y) karena memiliki nilai  $t = -0,409$  dengan nilai  $\text{sig.} = 0,684$  yang lebih besar dari level signifikansi yang ditetapkan  $\alpha = 0,05$  (5%).

Hal ini sesuai dengan hasil wawancara yang dilakukan peneliti terhadap *wāḳif* yang menyatakan bahwa motivasi untuk berwakaf hanya melaksanakan wasiat orang tuanya dan ingin membantu orang lain tanpa pernah memikirkan pengembangan wakaf itu sendiri.<sup>67</sup> Dan ini mengakibatkan banyaknya objek wakaf yang tidak produktif sehingga tidak memberi pengaruh terhadap kesejahteraan masyarakat.

2) Uji T Variabel  $X_2$  terhadap Variabel Y

Berdasarkan tabel diatas bahwa besarnya pengaruh antara variabel pengelolaan wakaf ( $X_2$ ) terhadap kesejahteraan masyarakat (Y) yang dihitung dengan koefisien korelasi adalah -0,244. Hal ini menunjukkan pengaruh yang tidak terlalu signifikan antara pengelolaan wakaf terhadap kesejahteraan masyarakat. Sedangkan untuk menyatakan besar kecil kontribusi variabel  $X_2$  terhadap Y atau koefisien diterminan  $= r^2 \times 100\% = -0,244^2 \times 100\% = 6\%$  sedangkan sisanya 94% ditentukan oleh variabel lain. Kemudian untuk mengetahui tingkat signifikan

---

<sup>67</sup>St. Ramlah, Ketua Yayasan Cahaya Safram Kel. Majjelling Wattang, Kec. Maritengngae Kab. Sidenreng Rappang, Sulawesi Selatan, wawancara oleh penulis di Pangkajene, 22 April 2012.

koefisien korelasi  $X_2$  terhadap  $Y$  menghasilkan angka 0,020. Karena probabilitas berada di bawah 0,05, maka pengaruh antara pengelolaan wakaf terhadap kesejahteraan masyarakat adalah signifikan.

Jadi, setiap penambahan 1 satuan  $X_2$ , maka akan memberikan kontribusi atau perubahan terhadap kesejahteraan masyarakat ( $Y$ ) sebesar 6 %.

### 3) Uji T Variabel $X_3$ terhadap Variabel $Y$

Berdasarkan tabel korelasi di atas bahwa besarnya pengaruh antara variabel kemampuan ekonomi ( $X_3$ ) terhadap kesejahteraan masyarakat ( $Y$ ) yang dihitung dengan koefisien korelasi adalah 0,615. Hal ini menunjukkan pengaruh yang signifikan di antara kemampuan ekonomi terhadap kesejahteraan masyarakat. Sedangkan untuk menyatakan besar kecil kontribusi variabel  $X_3$  terhadap  $Y$  atau koefisien determinan  $= r^2 \times 100\% = 0,615^2 \times 100\% = 37,8\%$  sedangkan sisanya 62,2% ditentukan oleh variabel lain. Kemudian untuk mengetahui tingkat signifikan koefisien korelasi  $X_3$  terhadap  $Y$  menghasilkan angka 0,000. Karena probabilitas jauh di bawah 0,050, maka pengaruh antara kemampuan ekonomi terhadap kesejahteraan masyarakat adalah signifikan.

Jadi, setiap penambahan 1 satuan  $X_3$ , maka akan memberikan kontribusi atau perubahan terhadap kesejahteraan masyarakat ( $Y$ ) sebesar 37,8 %.

### 4) Uji F Variabel $X_1$ , $X_2$ dan $X_3$ terhadap Variabel $Y$

Untuk mengetahui tingkat signifikan koefisien korelasi berganda terlihat pada tabel di atas, antara motivasi berwakaf, pengelolaan wakaf dan kemampuan ekonomi secara bersama-sama terhadap kesejahteraan masyarakat dengan metode satu sisi (1-tailed) dari output (diukur dari probabilitas) menghasilkan nilai  $F$  sebesar 16,487 dan sig. 0,000. Karena nilai  $F$  positif dan probabilitas jauh di bawah 0,05,

maka pengaruh motivasi berwakaf, pengelolaan wakaf dan kemampuan ekonomi secara bersama-sama terhadap kesejahteraan masyarakat adalah signifikan.

Jadi, motivasi berwakaf, pengelolaan wakaf dan kemampuan ekonomi secara bersama-sama memberi pengaruh yang signifikan terhadap kesejahteraan masyarakat.

## 2. Analisis dan Pengujian Model

Faktor-faktor yang berpengaruh terhadap kesejahteraan masyarakat yang terdiri dari 3 variabel yaitu: motivasi berwakaf, pengelolaan wakaf dan kemampuan ekonomi. Berdasarkan hipotesis yang diajukan, maka perlu dilakukan pengujian dengan menggunakan statistik inferensial, dengan teknik analisis regresi berganda. Hasil pengujian secara lengkap pengaruh ketiga variabel tersebut terhadap kesejahteraan masyarakat dan hasil analisis regresi berganda dapat dilihat pada tabel diatas.

Dari tabel tersebut, diketahui nilai  $R = 0,655$  artinya korelasi antara variabel bebas yaitu: motivasi berwakaf ( $X_1$ ), pengelolaan wakaf ( $X_2$ ) dan kemampuan ekonomi ( $X_3$ ) dengan variabel terikat kesejahteraan masyarakat ( $Y$ ) cukup kuat. Korelasi variabel bebas dengan variabel terikat disebut koefisien korelasi biasanya dilambangkan dengan  $R$ . Ini artinya makin dekat nilai  $R$  ke nilai 1 berarti makin kuat korelasinya dan makin dekat nilai  $R$  ke nilai 0 berarti makin lemah korelasinya.

Berdasarkan tabel tersebut, diketahui model yang dihasilkan memiliki daya ramal  $R^2 = (0,655)^2 = R \text{ Square } 0,429$ . Artinya pengaruh variabel bebas terhadap variabel terikat sebesar 42,9% atau dengan kata lain 42,9% variabel terikat dipengaruhi oleh variabel bebas.

Ini artinya bahwa faktor-faktor yang terdiri dari 3 variabel yaitu: motivasi berwakaf, pengelolaan wakaf dan kemampuan ekonomi hanya mampu berpengaruh sebesar 42,9% terhadap pertumbuhan ekonomi di Kabupaten Sidenreng Rappang. Sedangkan kontribusi lainnya sebesar 57,1% dipengaruhi oleh faktor-faktor lainnya, seperti peran pemerintah dan sumber daya manusia (*nāzīr*-nya).

### 3. Analisis Besarnya Pengaruh Antar Variabel

Tabel 22  
Korelasi Besarnya Hubungan Antar Variabel

	X1	X2	X3	Y
<b>X<sub>1</sub> Pearson Correlation</b>	1	,414	,096	-,084
<b>Sig.</b>		,000	,429	,490
<b>X<sub>2</sub> Pearson Correlation</b>	,414	1	,050	-,231
<b>Sig.</b>	,000		,684	,055
<b>X<sub>3</sub> Pearson Correlation</b>	,096	,050	1	,599
<b>Sig.</b>	,429	,685		,000
<b>Y Pearson Correlation</b>	-,084	-,231	,599	1
<b>Sig.</b>	,490	,055	,000	

Berdasarkan tabel korelasi diatas menunjukkan bahwa hubungan motivasi berwakaf ( $X_1$ ) dengan pengelolaan wakaf ( $X_2$ ) sebesar 0,414 dengan sig. 0,000. Hal ini menunjukkan hubungan positif. Sedangkan hubungan motivasi berwakaf ( $X_1$ ) dengan kemampuan ekonomi ( $X_3$ ) sebesar 0,096 dengan sig. 0,429. Hal ini menunjukkan hubungan positif. Hubungan motivasi berwakaf ( $X_1$ ) dengan

kesejahteraan masyarakat (Y) sebesar -0,084 dengan sig. 0,490. Hal ini menunjukkan hubungan negatif.

Jadi jika  $X_1$  berkorelasi dengan  $X_2$  sebesar sig. 0,000, maka probabilitas variabel  $0,000 < 0,05$ . Ini berarti  $H_1$  diterima. Dengan demikian motivasi berwakaf ( $X_1$ ) memberi pengaruh kepada pengelolaan wakaf ( $X_2$ ) sebesar 41,4 %. Dan jika  $X_1$  berkorelasi dengan  $X_3$  sebesar sig. 0,429, maka probabilitas variabel  $0,429 > 0,05$ . Ini berarti  $H_0$  diterima. Dengan demikian motivasi berwakaf ( $X_1$ ) tidak memberi pengaruh kepada pengelolaan wakaf ( $X_3$ ). Sedangkan jika  $X_1$  berkorelasi dengan Y sebesar sig. 0,490, maka probabilitas variabel  $0,490 > 0,05$ . Ini berarti  $H_0$  diterima. Dengan demikian motivasi berwakaf ( $X_1$ ) tidak memberi pengaruh kepada kesejahteraan masyarakat (Y).

Berdasarkan tabel korelasi pada lampiran 8 menunjukkan bahwa hubungan pengelolaan wakaf ( $X_2$ ) dengan kemampuan ekonomi ( $X_3$ ) sebesar 0,050 dengan sig. 0,684. Sedangkan hubungan pengelolaan wakaf ( $X_2$ ) dengan kesejahteraan masyarakat (Y) sebesar - 0,231 dengan sig. 0,055. Hal ini menunjukkan hubungan negatif.

Jadi jika  $X_2$  berkorelasi dengan  $X_3$  sebesar sig. 0,684, maka probabilitas variabel  $0,684 > 0,05$ . Ini berarti  $H_0$  diterima dan  $H_1$  ditolak. Dengan demikian pengelolaan wakaf ( $X_2$ ) tidak memberi pengaruh kepada kemampuan ekonomi ( $X_3$ ). Sedangkan jika  $X_2$  berkorelasi dengan Y sebesar sig. 0,055, maka probabilitas variabel  $0,055 > 0,05$ . Ini berarti  $H_0$  diterima. Dengan demikian pengelolaan wakaf ( $X_2$ ) tidak dapat memberi pengaruh kepada kesejahteraan masyarakat (Y) karena mempunyai nilai sig. 0,055.

Berdasarkan tabel korelasi menunjukkan bahwa hubungan kemampuan ekonomi ( $X_3$ ) dengan kesejahteraan masyarakat ( $Y$ ) sebesar 0,599 dengan sig. 0,000. Hal ini menunjukkan hubungan positif. Jadi jika  $X_3$  berkorelasi dengan  $Y$  sebesar sig. 0,000, maka probabilitas variabel  $0,000 < 0,05$ . Ini berarti  $H_0$  ditolak dan  $H_1$  diterima. Dengan demikian kemampuan ekonomi ( $X_3$ ) memberi pengaruh yang signifikan kepada kesejahteraan masyarakat ( $Y$ ) sebesar 59,9%.

Berdasarkan data yang diuraikan diatas, dapat disimpulkan bahwa  $X_1$  memberi pengaruh kepada  $X_2$ , tapi  $X_1$  tidak memberi pengaruh kepada  $X_3$  dan  $Y$ . Untuk variabel  $X_2$  tidak memberi pengaruh kepada  $X_3$  dan  $Y$ . Sedangkan  $X_3$  memberi pengaruh yang signifikan kepada  $Y$ . Ini menunjukkan  $X_1$  dan  $X_2$  tidak memberi pengaruh kepada  $Y$  karena berdasarkan uraian diatas  $X_3$  dianggap dapat mewakili  $X_1$  dan  $X_2$ .

Hal ini sejalan dengan hasil wawancara yang dilakukan peneliti terhadap *wāḳif* yang menyatakan bahwa motivasi untuk berwakaf hanya melaksanakan wasiat orang tuanya dan ingin membantu orang lain tanpa pernah memikirkan kelangsungan dan perkembangan objek wakaf itu sendiri.

Dalam kaitan pengelolaan wakaf, belum memberikan pengaruh terhadap kesejahteraan masyarakat karena *nāzīr* tidak memiliki keahlian tertentu dan pemahaman yang luas untuk mengembangkan wakaf tersebut. Hal ini sesuai dengan hasil wawancara terhadap beberapa orang *nāzīr* yang menyatakan bahwa penggunaan wakaf hanya boleh untuk tujuan ibadah yaitu pembangunan mesjid dan makam. Padahal jika tanah wakaf yang belum produktif itu dijadikan pertokoan, kemudian hasil sewa pertokoan tersebut digunakan untuk membiayai anak yang yang tidak mampu maka akan dapat membantu meningkatkan kesejahteraan masyarakat.

### *E. Kontribusi Teoritis Penelitian*

Pemecahan masalah pemberdayaan wakaf terhadap pertumbuhan ekonomi masyarakat di Kabupaten Sidenreng Rappang membutuhkan proses yang panjang dan cara-cara yang tidak mudah dan simpel. Hal ini mengharuskan untuk selalu melihat permasalahan yang muncul dengan berbagai aspek dan tidak boleh dilihat dari satu aspek saja.

Sistem pemberdayaan wakaf produktif di Kabupaten Sidenreng Rappang belum optimal. Hal ini dapat dilihat dari masih banyaknya tanah wakaf yang belum dioptimalkan. Padahal jumlah tanah wakaf yang cukup luas merupakan potensi yang sungguh sangat besar. Namun, tentu tidak semua tanah wakaf harus dikelola secara produktif, tetapi setidaknya dari jumlah 262 lokasi tersebut sekitar 50 persen dapat dikelola secara produktif.

Peran dan sinergi para pejabat teknis dengan pihak terkait juga belum optimal terhadap upaya memberdayakan wakaf secara produktif. Para pejabat teknis lebih banyak berkuat pada penanganan yang bersifat linier dibandingkan memasarkan gagasan strategis dalam pengembangan wakaf yang lebih berwawasan sosial.

Berdasarkan hasil penelitian yang telah dilakukan melalui analisis statistik menunjukkan bahwa faktor motivasi berwakaf ( $X_1$ ) tidak memberi kontribusi yang signifikan terhadap peningkatan kesejahteraan masyarakat di Kabupaten Sidenreng Rappang. Dalam hal ini, pengelolaan wakaf ( $X_2$ ) dan kemampuan ekonomi ( $X_3$ ) yang memberi kontribusi yang signifikan terhadap peningkatan kesejahteraan masyarakat dan pertumbuhan ekonomi di Kabupaten Sidenreng Rappang. Walaupun,



pengelolaan wakaf hanya memberikan kontribusi sebesar 6% dan kemampuan ekonomi memberikan kontribusi sebesar 37,8%.

Hal ini menunjukkan bahwa dalam rangka meningkatkan kesejahteraan masyarakat maka ketiga variabel tersebut khususnya motivasi berwakaf dan pengelolaan wakaf perlu diperhatikan karena merupakan implementasi untuk menumbuhkan ekonomi masyarakat di Kabupaten Sidenreng Rappang.

Dalam pengelolaan dan pengembangan objek wakaf secara produktif, seorang *nāzīr* memiliki peran dan fungsi yang sangat fundamental. Oleh karena itu, seorang *nāzīr* harus memiliki integritas dan profesional dalam mengelola dan mengembangkan objek wakaf. Dengan demikian, seorang *nāzīr* dituntut untuk memiliki keahlian dalam berbagai bidang keilmuan, diantaranya seorang *nāzīr* memiliki ahli dalam bidang hukum positif dan hukum Islam tentang perwakafan, ahli dalam bidang bisnis dan ekonomi syariah, serta memiliki kemampuan manajemen yang baik selain harus memenuhi beberapa syarat yang telah ditetapkan dalam Pasal 10 UU. Nomor 41 Tahun 2004.

Berdasarkan hasil penelitian, *nāzīr* yang ada di daerah atau pedalaman masih banyak yang belum memiliki kemampuan dan keahlian. Oleh karena itu para *nāzīr* yang ada di daerah atau pedalaman masih memerlukan bimbingan dan pelatihan secara berkelanjutan mengenai bidang-bidang yang terkait dengan pengelolaan dan pengembangan wakaf benda secara produktif. Hal ini perlu dilakukan agar tanah wakaf yang ada betul-betul memberi manfaat dan dapat membantu meningkatkan kesejahteraan masyarakat.

Tanah wakaf di Kabupaten Sidenreng Rappang sampai akhir tahun 2011 terdapat di 262 lokasi dengan luas mencapai 464.580 m<sup>2</sup>. Tanah wakaf ini semakin

lama semakin berkembang, namun dari segi pemanfaatannya belum terasa dilakukan secara optimal. Namun, harapan agar wakaf produktif tentu saja tidak semudah membalikkan tanda tangan karena akan banyak menemukan hambatan-hambatan.

Hambatan itu diantaranya masalah pemahaman masyarakat tentang hukum wakaf. Selama ini, umat Islam di Indonesia khususnya masyarakat di pedalaman masih banyak yang beranggapan bahwa objek wakaf itu boleh digunakan untuk tujuan ibadah saja. Misalnya pembangunan mesjid dan panti asuhan. Padahal, bisa saja di atas objek wakaf itu dibangun pusat pembelanjaan, nantinya keuntungan yang didapatkan dari sewa pusat pembelanjaan itu dialokasikan untuk memberi biaya pendidikan anak-anak tidak mampu. Selain itu, pemahaman tentang benda wakaf itu masih sempit. Harta yang bisa diwakafkan masih dipahami sebatas tanah saja, padahal wakaf itu bisa berupa uang, kendaraan, surat berharga dan hak sewa. Hal ini tercantum dalam Pasal 16 Undang-Undang Nomor 41 Tahun 2004.

Hambatan lainnya adalah masalah pengelolaan dan manajemen wakaf. Sampai saat ini pengelolaan dan manajemen wakaf di Indonesia masih kurang maksimal. Sebagai akibatnya cukup banyak objek wakaf terlantar dalam pengelolaannya, bahkan ada objek wakaf yang berpotensi hilang karena banyak yang belum disertifikasi. Salah satu penyebabnya adalah *wāḳif* pada umumnya hanya mewakafkan tanah dan bangunan sekolah, dan *wāḳif* kurang memikirkan biaya operasional sekolah, dan ditambah lagi *nāẓir*-nya kurang profesional.

Penggunaan harta wakaf pada masyarakat saat ini masih ada bersifat konsumtif dan masih banyak lagi yang belum difungsikan secara baik. Kontraproduktif ini muncul disebabkan pengelolaan wakaf selama ini hanya sebatas ibadah kepada Allah dan jarang sekali menyentuh keperluan aspek-aspek sosial.

Sebagai contoh bahwa keberadaan masjid yang diwakafkan hanya dipergunakan untuk persoalan ibadah kepada Allah seperti sholat. Demikian juga halnya sejumlah tanah wakaf yang biasanya hanya dijadikan sebagai kuburan. Ini merupakan gambaran bahwa wakaf belum dapat memberi sifat-sifat produktifnya.

Berdasarkan hasil penelitian terhadap kesejahteraan masyarakat menunjukkan bahwa rata-rata nilainya adalah sebesar 3,27 artinya bahwa kesejahteraan masyarakat yang menjadi responden termasuk dalam kategori agak baik. Hal ini berarti bahwa kesejahteraan masyarakat di Kabupaten Sidenreng Rappang dalam keadaan baik dan masih perlu ditingkatkan lagi untuk mencapai hasil yang positif dan signifikan.

Sedangkan hasil penelitian mengenai kemapanan pada umumnya agak baik dengan persentase sebesar 50%. Hal ini menggambarkan bahwa sebahagian masyarakat di Kabupaten Sidenreng Rappang sudah baik dan stabil kehidupannya, namun masih ada sebahagian masyarakat yang lain masih kesulitan untuk memenuhi kebutuhan hidupnya.

Orang tua yang memberikan pendidikan bagi anak-anaknya pada umumnya baik dengan persentase sebesar 54,29%. Hal ini menggambarkan bahwa sebahagian masyarakat yang mampu menyekolahkan anak-anaknya untuk mendapatkan pendidikan ke jenjang yang lebih tinggi. Sedangkan sebahagian yang lain setelah mencapai jenjang pendidikan tertentu, mereka lebih mengarahkan kepada anak-anaknya untuk bekerja agar dapat menghidupi dirinya sendiri tanpa lagi bergantung pada orang tua mereka masing-masing.

Sedangkan indikator tentang keinginan membeli yang diinginkan pada umumnya baik dengan persentase sebesar 71,43%, yang berarti bahwa sebahagian

masyarakat mampu membeli apa saja yang diinginkan sesuai dengan kebutuhannya. Adapun memiliki rumah berada pada persentase sebesar 41,43% dengan kategori baik, sedangkan melaksanakan ibadah haji pada umumnya agak baik dengan persentase sebesar 44,29%. Begitu juga halnya pada pernyataan kemampuan memiliki kendaraan pada umumnya agak baik dengan persentase sebesar 52,86%. Hal ini menggambarkan kesejahteraan masyarakat pada umumnya sudah baik.

Kedermawanan seseorang di Kabupaten Sidenreng Rappang pada umumnya agak baik dengan persentase sebesar 50%. Hal ini menggambarkan bahwa masyarakat yang memiliki kedermawanan yang tinggi dapat membantu orang lain sehingga dapat meningkatkan kesejahteraan masyarakat.

Dengan dikelolanya tanah wakaf dengan baik, maka dengan sendirinya wakaf memberi manfaat dan membantu kesejahteraan masyarakat. Dengan kata lain, makin banyak tanah wakaf, semakin bertambah sejahtera masyarakat. Makin profesional *nāzir*, semakin sejahtera masyarakat, dan makin besar tingkat kemampuan ekonomi masyarakat maka semakin tinggi pula tingkat kesejahteraan masyarakat.

## BAB V

### PENUTUP

#### *A. Kesimpulan*

Berdasarkan hasil penelitian dan pembahasan yang telah dikemukakan dapat ditarik kesimpulan sebagai berikut:

1. Pemberdayaan wakaf produktif di Kabupaten Sidenreng Rappang belum optimal. Hal ini dapat dilihat dari masih banyaknya tanah wakaf yang belum dioptimalkan. Padahal jumlah tanah wakaf yang cukup luas merupakan potensi yang sungguh sangat besar. Adapun secara deskriptif, variabel bebas dapat dijelaskan bahwa pengelolaan wakaf ( $X_2$ ) memiliki nilai rata-rata (mean) terbesar yaitu 4,11 dengan standar deviasi 0,41, sedangkan yang terkecil adalah kemampuan ekonomi ( $X_3$ ) yaitu 2,99 dengan standar deviasi 0,405, dan yang moderat adalah motivasi berwakaf ( $X_1$ ) memiliki nilai rata-rata (mean), yaitu 3,30 dengan standar deviasi 0,484. Kemudian variabel terikat, yaitu kesejahteraan masyarakat ( $Y$ ) memiliki rata-rata (mean) 3,22 dengan standar deviasi 0,486.
2. Model regresi ganda yang dihasilkan memiliki daya ramal 42,9% (R Square 0.429). Ini artinya bahwa faktor-faktor yang terdiri dari 3 variabel yaitu: motivasi berwakaf, pengelolaan wakaf dan kemampuan ekonomi hanya mampu berpengaruh sebesar 42,9% terhadap pertumbuhan ekonomi di Kabupaten Sidenreng Rappang. Berdasarkan hasil pengujian setiap variabel didapat hasil sebagai berikut:

- a. Motivasi berwakaf ( $X_1$ ) tidak memberi kontribusi yang signifikan kepada kesejahteraan masyarakat (Y) karena memiliki nilai  $t = -0,409$  dengan nilai  $\text{sig.} = 0,684$  yang lebih besar dari level signifikansi yang ditetapkan,  $0,684 > 0,05$  (5%).
  - b. Pengelolaan wakaf ( $X_2$ ) memberi kontribusi yang signifikan kepada kesejahteraan masyarakat (Y) karena memiliki nilai  $t = -2,384$  dengan nilai  $\text{sig.} = 0,020$  yang lebih kecil dari level signifikansi yang ditetapkan,  $0,020 < 0,05$  (5%).
  - c. Kemampuan ekonomi ( $X_3$ ) memberi kontribusi signifikan kepada kesejahteraan masyarakat (Y) karena memiliki nilai  $t = 6,580$  dengan nilai  $\text{sig.} = 0,000$  yang lebih kecil dari level signifikansi yang ditetapkan,  $0,000 < 0,05$  (5%).
3. Dari 3 variabel yang ada, kemampuan ekonomi yang paling dominan terhadap pertumbuhan ekonomi masyarakat di Kabupaten Sidenreng Rappang karena koefisien regresi untuk  $X_3$  positif sebesar 0,615, berarti ada hubungan positif antara kemampuan ekonomi dan kesejahteraan masyarakat. Dengan perkataan lain, makin tinggi tingkat kemampuan ekonomi masyarakat semakin tinggi pula tingkat kesejahteraan mereka.

#### ***B. Implikasi Penelitian***

1. Untuk lebih meningkatkan kesejahteraan masyarakat, semua unsur terkait khususnya pemerintah dan masyarakatnya sendiri perlu memperhatikan semua aspek terutama pengelolaan wakaf karena merupakan salah satu implementasi untuk menumbuhkan ekonomi masyarakat di Kabupaten Sidenreng Rappang.

Dan juga para pejabat teknis perlu memasarkan gagasan strategis dalam pengembangan wakaf yang lebih berwawasan sosial.

2. Dalam pengelolaan dan pengembangan objek wakaf secara produktif, seorang *nāzīr* memiliki peran dan fungsi yang sangat fundamental. Oleh karena itu, seorang *nāzīr* harus memiliki integritas dan profesional dalam mengelola dan mengembangkan objek wakaf. Dengan demikian, seorang *nāzīr* dituntut untuk memiliki keahlian dalam berbagai bidang keilmuan, diantaranya seorang *nāzīr* memiliki ahli dalam bidang hukum positif dan hukum Islam tentang perwakafan, ahli dalam bidang bisnis dan ekonomi syariah, serta memiliki kemampuan manajemen yang baik selain harus memenuhi beberapa syarat yang telah ditetapkan dalam UU. Nomor 41 Tahun 2004.
3. Para *nāzīr* yang ada di daerah atau pedalaman perlu diberikan bimbingan dan pelatihan secara berkelanjutan mengenai bidang-bidang yang terkait dengan pengelolaan dan pengembangan wakaf benda secara produktif. Hal ini perlu dilakukan agar tanah wakaf yang ada betul-betul memberi manfaat dan dapat membantu meningkatkan kesejahteraan masyarakat khususnya di Kabupaten Sidenreng Rappang.

## DAFTAR PUSTAKA

- Abdurrahman. *Masalah Perwakafan Tanah Milik dan Kedudukan Tanah Wakaf*. Cet.I; Jakarta: Rajawali Press, 1990.
- Al-Alabij, Adijani. *Perwakafan Tanah di Indonesia dalam Teori dan Praktek*. Jakarta: Rajawali Press, 1997.
- Al-Amin, Hasan Abdullah, al-Amin (ed). *Idarah wa Tasmir Mumtalaka' al-Auqaf*, Jeddah: *Ma'had al-Islamy li al-Buhus wa al-Tadrib al-Bank al-Islamy li al-Tanmiyyah*, 1989.
- Arifin, Bustanul. *Pemahaman Hukum Islam Dalam Konteks Perundang-Undangan*, Majalah Mimbar Hukum, NO. 108 Tahun VII, Mei 1998.
- Arikunto, Suharsini. *Prosedur Penelitian*. Cet XI; Jakarta: Rineka Cipta, 1993.
- Armstrong, M. *A Handbook of Human Resource Management*. Terjemahan oleh Sofyan Cikmat. Jakarta: Gramedia, 1999.
- Azwar, S. *Sikap Manusia: Teori dan Pengukurannya*. Yogyakarta: Liberty, 1988.
- Bandar, Syariful Mahya. "Peran Pemerintah dalam Pemberdayaan Harta Wakaf di Sumatera Utara," dalam Suhrawardi K. Lubis, dkk., *Wakaf & Pemberdayaan Umat*. Jakarta: Sinar Grafika, 2010.
- al-Baqi, Muhammad Fuad. Abd. *Al-Lu'lu wa Al-Marjan* Juz I Versi III. t.t.: *al-Maktabah al-Syamilah*, t.th.
- Bukhari, *Shahih Bukhari* Juz IV Versi III. t.t.: *al-Maktabah al-Syamilah*, t.th.
- Dahlan, Abdul Aziz. Ed. *Ensiklopedi Hukum Islam* Jilid 6. Jakarta: Ikhtiar Baru van Hoeve, 1997.
- Dahlan, *Produktivitas*. Bandung: Angkasa, 1989.
- Departemen Agama RI., *Wakaf Tunai Dalam Perspektif Hukum Islam*. Cet. I; Jakarta: Dirjen Bimas Islam dan Penyelenggaraan Haji, 2005.
- Departemen Agama RI., *Al-Qur'an dan Terjemahnya*. Semarang: Toha Putra, 1989.
- Departemen Pendidikan dan Kebudayaan. *Kamus Besar Bahasa Indonesia*, Cet. IV; Jakarta: Balai Pustaka, 1995.
- Devrye, Cathrine. *Good Service is Good Bussiness (7 Strategi Sederhana Menuju Sukses)*. Jakarta: Gramedia Pustaka Utama, 1997.
- Faris, Abu al-Husain Ahmad bin. *Mu'jam Muqāyis al-Lughah*, Jilid II. Beirut: *Dar al-Fikr*, t.th..
- Glasse, Cyril. *Ensiklopedi Islam*. Terj Ghufron A. Mas'adi. Cet. I; Jakarta: Raja Grafindo, 1996.
- Hamid, Yusuf. *al-Maqāṣid al-'Ammah li al-Syari'ah*. Kairo: *Dār al-Hadīṣ*, t.th..
- Jamil, A. "Wakaf Produktif dalam Perspektif Masyarakat Kota Metro," *Tapis Vol. 07*. No. 01 (Januari 2007)



- Karim, Adiwarmar Azwar. *Ekonomi Islam Suatu Kajian Kontemporer*. Cet. I; Jakarta: Gema Insani, 2001.
- Kuncoro, Mudrajad. *Metode Riset untuk Bisnis & Ekonomi: Bagaimana Meneliti dan Menulis Tesis?*. Jakarta: Erlangga, 2003.
- Lubis, Suhrawardi K., dkk. *Wakaf dan Pemberdayaan Umat*. Cet. I; Jakarta: Sinar Grafika, 2010.
- Mahmud, Syaltout Syeik. *Islam Sebagai Akidah dan Syari'ah*. Cet. III; Jakarta: Bulan Bintang, 1985.
- Maholtra, Naresh K. *Marketing Research: An Applied Orientation*. USA: Prentice Hall International, Inc.
- Mahya, Djuhad. *Undang-Undang Yayasan, Undang-Undang Notaris dan Undang-Undang Wakaf*. Jakarta: Durat Bahagia, 2005.
- Manan, Abdul. *Aneka Masalah Hukum Perdata Islam di Indonesia*. Jakarta: Kencana Prenada Media Grup, 2006.
- Mardalis. *Metode Penelitian, Suatu Pendekatan Proposal*. Cet. III; Jakarta: Bumi Aksara, 1993.
- Mitrani, Alain. *Kompetensi Sumber Daya Manusia*. Jakarta: Rajawali Press, 2001.
- Mubarok, Jaih. *Wakaf Produktif*. Cet. I; Bandung: Simbiosis Rekatama Media, 2008.
- Muhammad. *Metodologi Penelitian Ekonomi Islam Pendekatan Kuantitatif*. Jakarta: Rajagrafindo Persada, 2008.
- Muslim, *Shahih Muslim Juz III Versi III*. t.t.: *al-Maktabah al-Syamilah*, t.th.
- Ngani, Saroso dan Nico. *Tinjauan Yuridis tentang Perwakafan Tanah Hak Milik*. Yogyakarta: Liberty, 1984.
- Qadhir, Abdurrahman. *Zakat Dalam Dimensi Mahdah dan Sosial*. Cet. II; Jakarta: Raja Grafindo Persada, 2001.
- Rivai, V. *Performance Appraisal: Sistem yang Tepat untuk Menilai Kinerja Karyawan dan Meningkatkan Daya Saing Perusahaan*. Jakarta: RajaGrafindo Persada, 2005.
- Salim. *Administrasi & Efisiensi Bekerja*. Yogyakarta: Raja Indra, 1991.
- Setiyadi, *Manajemen Sumber Daya Manusia dan Personalia*. Yogyakarta: Raja Indra, 2001.
- Shihab, Quraish. *Membumikan Al-Qur'an*. Cet. I; Bandung: Mizan, 1992.
- Soemitra, Andri. *Bank & Lembaga Keuangan Syariah*. Jakarta: Kencana, 2010.
- Sugiyono, *Metode Penelitian Kuantitatif Kualitatif dan R & D*. Cet. VI; Bandung: Alfabeta, 2009.
- Sulaiman. *Analisis Regresi menggunakan SPSS: Contoh Kasus dan Pemecahannya*. Yogyakarta: Andi, 2004.
- Suparmoko, *Metode Penelitian Praktis*. Yogyakarta: BPFE - Gajah Mada, 1995.

- Tim Prima Pena, *Kamus Ilmiah Populer (ed) Referensi Ilmiah Ideologi, Politik, Hukum, Ekonomi, Sosial, Budaya, dan Sains*. Cet. I; t.tp., Gitamedia Press, 2006.
- Timpe, A. D. *Memotivasi Pegawai*. Terjemahan oleh Susanto Budhi Dharmo. Jakarta: Elex Media Komputindo, 1999.
- Tiro, Muhammad Arif dan Nur Hidayah. *Metode Penelitian Sosial Pendekatan Survei*. Makassar: Andira Publisher, 2012.
- Tiro, Muhammad Arif dan Sukarna. *Pengembangan Instrumen Pengumpulan Data Penelitian*. Makassar: Andira Publisher, 2012.
- Usman, Rachmadi. *Hukum Perwakafan di Indonesia*. Jakarta: Sinar Grafika, 2009.
- Winardi, *Motivasi dan Pemotivasian dalam Manajemen*. Jakarta: RajaGrafindo Persada, 2001.
- al-Zuhaili, Wahbah. *al-Fiqh al-Islami wa Adillatuh*. Juz 8. Cet.I; Damaskus: *Dar al-Fikr*, 1989.

Lampiran 1

## KUESIONER PENELITIAN

Kepada Yth.

Bapak/Ibu

di-

Tempat

*Responden Yang Budiman,*

Terkait dengan pengembangan ilmu pengetahuan dan penyusunan Tesis dengan judul “*Pemberdayaan Wakaf Produktif Terhadap Pertumbuhan Ekonomi Masyarakat di Kabupaten Sidenreng Rappang*”, maka dengan segala kerendahan hati, kami mohon kesediaan Bapak/Ibu kira-nya berkenan meluangkan waktu membaca dan mengisi kuesioner penelitian ini. Untuk setiap pertanyaan diharapkan Bapak/Ibu memberi jawaban berdasarkan petunjuk yang tersedia. Jawablah sesuai dengan kondisi yang ada tanpa tekanan, karena penelitian ini semata-mata untuk kepentingan pengembangan ilmu pengetahuan dan penyusunan tesis dalam rangka penyelesaian studi program Magister (S2) pada program Pascasarjana Universitas Islam Negeri Alauddin Makassar, sehingga jawaban yang Bapak/Ibu berikan sepenuhnya menjadi rahasia kami sebagai peneliti.

Demikian harapan kami kepada Bapak/Ibu responden yang mulia, dan kami hanya dapat berdoa semoga budi baik Bapak/Ibu mendapatkan pahala dari-Nya. Akhirnya dari lubuk hati yang paling dalam kami ucapkan terima kasih, atas segala perhatian dan bantuannya.

Pangkajene, April 2012

Hormat Kami

Muslimin Muchtar

Kontak Person: Jl. Jend. Sudirman No. 284 Pangkajene  
Sidrap, Tlp. 0421-91126/0852 579 33333

### IDENTITAS RESPONDEN

1	Nomor Responden*)	
2	Nama Lengkap **)	
3	Umur	
4	Pendidikan Terakhir***)	(1)SMP (2)SMU (3)Diploma (4)S <sub>1</sub> (5)S <sub>2</sub>
5	Jenis Kelamin***)	(1) Laki-laki (2) Perempuan
6	Pekerjaan	
7	No. Telepon **)	

\*) tidak perlu diisi oleh responden

\*\*) bisa tidak diisi

\*\*\*)beri tanda silang (X)

### DAFTAR PERTANYAAN

A. Pernyataan-pernyataan berikut adalah tentang **motivasi berwakaf** yang melatar belakangi Bapak/Ibu mewakafkan sebahagian harta. **Jawaban** Bapak/Ibu cukup dengan memberi tanda silang (X) pada angka yang tersedia di kolom jawaban sesuai dengan pendapat pada kolom sebelah kiri.

<b>Jawaban :</b> (1)Sangat Tidak Sesuai (2)Tidak Sesuai (3)Agak Sesuai (4)Sesuai (5)Sangat Sesuai		
1	Saya ingin mendapat status sosial yang tinggi di masyarakat	(1) (2) (3) (4) (5)
2	Saya ingin bermanfaat bagi orang lain	(1) (2) (3) (4) (5)
3	Saya ingin meningkatkan kesejahteraan masyarakat di lingkungan tempat tinggal saya	(1) (2) (3) (4) (5)
4	Saya ingin membantu orang lain	(1) (2) (3) (4) (5)
5	Saya ingin melaksanakan wasiat orang tua saya.	(1) (2) (3) (4) (5)
6	Saya selalu menghindari perselisihan dengan saudara saya	(1) (2) (3) (4) (5)
7	Saya ingin menciptakan lapangan kerja buat tetangga saya	(1) (2) (3) (4) (5)
8	Saya melakukan sesuatu karena keterpaksaan	(1) (2) (3) (4) (5)

**B.** Pernyataan-pernyataan berikut adalah tentang **pengelolaan wakaf** pada lokasi wakaf Bapak/Ibu tinggal. **Jawaban** Bapak/Ibu cukup dengan memberi tanda silang (X) pada angka yang tersedia di kolom jawaban sesuai dengan pendapat pada kolom sebelah kiri.

<b>Jawaban :</b> (1)Sangat Tidak Baik (2)Tidak Baik (3)Agak Baik (4) Baik (5)Sangat Baik	
1	Orang yang mengelola wakaf disiplin dan bertanggung jawab dalam menjalankan tugas (1) (2) (3) (4) (5)
2	Orang yang mengelola wakaf memiliki kemampuan manajerial dalam mengelola tempat ini (1) (2) (3) (4) (5)
3	Orang yang mengelola wakaf dengan profesional dalam mengoperasionalkan konsep manajemen (1) (2) (3) (4) (5)
4	Orang yang mengelola wakaf berlaku adil terhadap bawahan dan rekan kerja dalam penentuan kebijakan (1) (2) (3) (4) (5)
5	Orang yang mengelola efektif dan terampil dalam memandang setiap masalah (1) (2) (3) (4) (5)
6	Orang yang mengelola wakaf memiliki integritas yang sangat tinggi terhadap tugas (1) (2) (3) (4) (5)
7	Orang yang mengelola wakaf memiliki kemampuan kerja sama dalam menjaga hubungan kerja dengan pihak lain/mitra usaha (1) (2) (3) (4) (5)
8	Orang yang mengelola wakaf memiliki keahlian dalam membaca perkembangan arah perekonomian (1) (2) (3) (4) (5)

**C.** Pernyataan-pernyataan berikut adalah tentang **kemampuan ekonomi** pada lingkungan di mana Bapak/Ibu tinggal. **Jawaban** Bapak/Ibu cukup dengan memberi tanda silang (X) pada angka yang tersedia di kolom jawaban sesuai dengan pendapat atas pernyataan-pernyataan pada kolom sebelah kiri.

Jawaban : (1)Sangat Tidak Baik (2)Tidak Baik (3)Agak Baik (4) Baik (5)Sangat Baik		
1	Masyarakat tempat tinggal saya sudah mapan	(1) (2) (3) (4) (5)
2	Masyarakat tempat tinggal saya memiliki tingkat penghasilan yang tinggi	(1) (2) (3) (4) (5)
3	Masyarakat tempat tinggal saya rata-rata memiliki 4 jiwa dalam satu rumah	(1) (2) (3) (4) (5)
4	Masyarakat tempat tinggal saya memiliki kemampuan untuk mencukupi kebutuhan hidup keluarganya	(1) (2) (3) (4) (5)
5	Masyarakat tempat tinggal saya mampu menyediakan lapangan kerja	(1) (2) (3) (4) (5)
6	Masyarakat tempat tinggal saya memiliki pendidikan yang tinggi	(1) (2) (3) (4) (5)
7	Masyarakat tempat tinggal saya mampu mempengaruhi orang lain dalam bertindak	(1) (2) (3) (4) (5)

D. Pertanyaan-pertanyaan berikut adalah tentang **kesejahteraan masyarakat** pada lingkungan di mana Bapak/Ibu tinggal. **Jawaban** Bapak/Ibu cukup dengan memberi tanda silang (X) pada angka yang tersedia di kolom jawaban sesuai dengan pendapat pada kolom sebelah kiri.

Jawaban : (1)Sangat Tidak Baik (2)Tidak Baik (3)Agak Baik (4) Baik (5)Sangat Baik		
1	Masyarakat disekitar saya sudah mapan	(1) (2) (3) (4) (5)
2	Masyarakat disekitar saya mampu memberikan pendidikan bagi anak-anak mereka	(1) (2) (3) (4) (5)
3	Masyarakat disekitar saya mampu membeli apa saja yang diinginkan	(1) (2) (3) (4) (5)
4	Masyarakat disekitar saya memiliki rumah sendiri	(1) (2) (3) (4) (5)
5	Masyarakat disekitar saya memiliki kendaraan	(1) (2) (3) (4) (5)
6	Masyarakat disekitar saya sudah melaksanakan ibadah haji	(1) (2) (3) (4) (5)
7	Masyarakat disekitar saya memiliki kedermawanan yang tinggi	(1) (2) (3) (4) (5)

**Terima Kasih**

## Lampiran 2

**LEMBAR VALIDASI****LEMBAR ANGKET TENTANG PEMBERDAYAAN WAKAF PRODUKTIF  
TERHADAP PERTUMBUHAN EKONOMI MASYARAKAT  
DI KABUPATEN SIDENRENG RAPPANG****A. Petunjuk**

Dalam menyusun tesis ini, peneliti menggunakan angket tentang pemberdayaan wakaf produktif terhadap pertumbuhan ekonomi masyarakat di Kabupaten Sidenreng Rappang. Karena itu peneliti meminta kesediaan Bapak untuk memberikan penilaian terhadap angket tersebut. Penilaian dilakukan dengan memberi tanda (v) pada kolom yang sesuai dengan matriks uraian aspek yang dinilai dengan skala penilaian sebagai berikut:

1. valid
2. kurang valid
3. cukup valid
4. valid
5. sangat valid

Selain memberi penilaian, Bapak diharapkan untuk memberi komentar langsung di dalam lembar validasi ini. Atas bantuan Bapak, saya ucapkan terima kasih.

**B. Tabel Penelitian**

Aspek yang dinilai	Skala Penilaian				
	1	2	3	4	5
1. Aspek Petunjuk Petunjuk pengisian angket dinyatakan dengan jelas					
2. Aspek Bahasa a. Penggunaan bahasa ditinjau dari penggunaan kaidah bahasa Indonesia b. Kesederhanaan struktur kalimat c. Bahasa yang digunakan bersifat komunikatif					
3. Aspek Isi a. Tujuan penggunaan angket dinyatakan dengan jelas b. Pernyataan-pernyataan pada angket telah mencakup indikator motivasi berwakaf, pengelolaan wakaf, kemampuan ekonomi dan kesejahteraan masyarakat c. Pernyataan-pernyataan yang diajukan sesuai dengan tujuan					

**C. Penelitian Umum Terhadap Angket**

- a. Angket tentang pemberdayaan wakaf produktif terhadap pertumbuhan ekonomi masyarakat di Kabupaten Sidenreng Rappang dapat diterapkan tanpa revisi.
- b. Angket tentang pemberdayaan wakaf produktif terhadap pertumbuhan ekonomi masyarakat di Kabupaten Sidenreng Rappang dapat diterapkan dengan revisi kecil.
- c. Angket tentang pemberdayaan wakaf produktif terhadap pertumbuhan ekonomi masyarakat di Kabupaten Sidenreng Rappang dapat diterapkan dengan revisi besar.
- d. Angket tentang pemberdayaan wakaf produktif terhadap pertumbuhan ekonomi masyarakat di Kabupaten Sidenreng Rappang belum dapat diterapkan.

**D. Saran - Saran**

Mohon Bapak menuliskan butir-butir revisi berikut dan/atau langsung menuliskan pada naskah.

.....

.....

.....

.....

.....

.....

.....

.....

.....

.....

.....



Makassar, April 2012  
Validator/Penilai,

.....



## Lampiran 3

1. MOTIVASI BERWAKAF (X<sub>1</sub>)

No	Nilai									
	Rata-Rata	Total	MW1	MW2	MW3	MW4	MW5	MW6	MW7	MW8
1	2.75	22	3	3	3	4	3	3	2	1
2	3.00	24	4	3	3	5	4	2	2	1
3	2.63	21	3	3	3	3	3	3	2	1
4	3.63	29	4	3	3	4	5	4	3	3
5	2.25	18	2	3	3	3	2	2	2	1
6	2.38	19	2	3	3	3	3	2	2	1
7	3.50	28	3	3	3	4	5	4	3	3
8	3.75	30	4	5	4	4	4	4	4	1
9	4.13	33	3	5	5	5	3	4	5	3
10	2.50	20	2	3	3	3	4	2	2	1
11	2.50	20	2	3	3	3	4	2	2	1
12	2.63	21	2	4	4	4	3	2	1	1
13	2.50	20	2	4	4	4	2	2	1	1
14	2.75	22	2	4	4	4	3	3	1	1
15	2.75	22	2	4	4	4	4	2	1	1
16	2.63	21	2	4	4	4	3	2	1	1
17	3.00	24	2	4	4	4	4	3	2	1
18	3.13	25	2	4	4	4	4	3	3	1
19	4.25	34	4	5	5	5	5	5	4	1
20	4.38	35	4	5	5	5	5	5	5	1
21	4.00	32	3	5	4	5	4	5	4	2
22	3.38	27	3	5	5	5	3	4	1	1
23	4.50	36	5	5	5	5	4	5	4	3
24	3.88	31	2	5	5	5	5	5	2	2
25	3.13	25	4	4	3	4	3	4	2	1
26	3.00	24	2	4	3	4	5	3	2	1
27	3.63	29	2	5	5	5	3	5	3	1
28	3.88	31	3	5	5	5	3	5	3	2
29	3.63	29	2	5	5	5	3	5	3	1
30	3.13	25	2	4	4	5	3	3	3	1
31	3.63	29	4	4	4	5	3	3	3	3
32	3.75	30	1	5	4	4	5	4	5	2
33	3.38	27	2	5	4	3	3	4	4	2
34	3.25	26	3	4	4	3	4	3	3	2
35	3.50	28	3	4	4	4	4	3	4	2
36	3.25	26	3	4	4	4	4	3	3	1
37	3.63	29	3	4	4	3	5	5	3	2
38	3.50	28	3	4	4	4	4	4	3	2
39	3.38	27	4	4	3	4	4	4	3	1
40	3.38	27	3	4	3	4	4	4	3	2

## Lanjutan Lampiran 3 Motivasi Berwakaf

No	Nilai									
	Rata-Rata	Total	MW1	MW2	MW3	MW4	MW5	MW6	MW7	MW8
41	3.25	26	4	5	4	5	2	1	4	1
42	4.50	36	5	5	5	5	4	5	5	2
43	4.00	32	4	4	4	5	4	5	4	2
44	3.50	28	1	5	4	5	4	5	3	1
45	3.63	29	3	4	4	4	4	5	3	2
46	3.38	27	3	4	4	3	3	5	3	2
47	3.38	27	2	4	4	4	4	4	4	1
48	3.25	26	2	4	3	4	3	5	3	2
49	2.75	22	2	4	3	4	1	3	3	2
50	3.00	24	3	4	3	4	2	3	3	2
51	3.25	26	4	4	3	4	3	4	3	1
52	3.13	25	2	4	4	4	5	2	3	1
53	2.88	23	2	4	3	4	3	3	3	1
54	3.13	25	3	4	3	5	3	3	3	1
55	3.38	27	3	4	3	5	4	3	3	2
56	3.50	28	4	4	3	5	3	5	3	1
57	3.50	28	4	3	4	5	3	4	3	2
58	3.38	27	4	3	5	3	3	4	3	2
59	3.50	28	4	5	4	4	3	3	3	2
60	3.13	25	3	5	3	5	2	3	3	1
61	3.13	25	4	3	5	3	4	3	2	1
62	3.00	24	3	4	5	3	3	3	2	1
63	3.38	27	4	4	5	4	4	3	2	1
64	3.13	25	4	4	3	4	4	3	2	1
65	3.25	26	4	4	5	4	3	3	2	1
66	3.13	25	4	3	4	4	3	2	4	1
67	3.00	24	3	3	4	4	3	3	3	1
68	3.13	25	3	3	4	5	3	3	3	1
69	3.38	27	3	5	4	5	3	3	3	1
70	3.13	25	3	5	4	5	1	3	3	1
Jumlah	230.75	1846	208	285	272	293	243	244	200	101
Rata2	3.30	26.37	2.97	4.07	3.89	4.19	3.47	3.49	2.86	1.44



## Lanjutan Lampiran 4 Pengelolaan Wakaf

No	Nilai		Indikator							
	Rata-Rata	Total	PW1	PW2	PW3	PW4	PW5	PW6	PW7	PW8
41	5.00	40	5	5	5	5	5	5	5	5
42	5.00	40	5	5	5	5	5	5	5	5
43	4.38	35	5	4	4	5	4	5	5	3
44	4.13	33	4	4	4	4	5	4	4	4
45	3.75	30	5	3	3	5	4	3	4	3
46	5.00	40	5	5	5	5	5	5	5	5
47	4.50	36	5	5	5	4	4	5	4	4
48	5.00	40	5	5	5	5	5	5	5	5
49	4.75	38	5	5	5	5	5	5	5	3
50	3.88	31	3	3	3	4	5	5	5	3
51	4.13	33	5	5	5	5	4	3	3	3
52	4.25	34	4	5	5	5	4	3	5	3
53	4.25	34	4	5	4	4	4	5	5	3
54	4.75	38	5	5	5	5	5	5	5	3
55	4.25	34	5	5	5	5	4	4	3	3
56	4.38	35	4	5	5	5	4	4	4	4
57	3.88	31	5	3	5	4	3	4	3	4
58	3.88	31	5	3	3	4	3	4	5	4
59	4.13	33	5	3	5	5	3	4	4	4
60	3.75	30	5	3	5	5	3	3	3	3
61	3.63	29	4	3	5	4	3	3	4	3
62	3.88	31	4	5	5	5	3	3	3	3
63	4.13	33	5	5	5	4	3	3	3	5
64	4.38	35	5	5	5	5	3	4	3	5
65	3.88	31	4	4	3	4	3	4	4	5
66	4.00	32	4	3	4	5	4	3	4	5
67	3.88	31	4	3	4	4	4	3	4	5
68	3.75	30	4	3	4	4	4	4	4	3
69	3.88	31	5	3	4	4	4	4	4	3
70	3.88	31	4	4	5	4	4	3	4	3
Jumlah	287.50	2300	313	287	283	311	281	273	285	267
Rata2	4.11	32.86	4.47	4.10	4.04	4.44	4.01	3.90	4.07	3.81

Lampiran 5

3. KEMAMPUAN EKONOMI ( $X_3$ )

No	Nilai		Indikator						
	Rata-Rata	Total	KE1	KE2	KE3	KE4	KE5	KE6	KE7
1	3.00	21	2	4	3	3	3	3	3
2	2.86	20	2	3	3	3	3	3	3
3	3.43	24	3	4	3	4	3	3	4
4	3.00	21	2	4	3	3	3	3	3
5	3.71	26	2	4	4	4	4	4	4
6	3.00	21	2	4	3	3	3	3	3
7	3.14	22	3	3	3	4	3	3	3
8	3.14	22	4	3	4	3	3	3	2
9	3.57	25	2	3	4	4	5	3	4
10	3.00	21	2	4	3	3	3	3	3
11	3.00	21	2	4	3	3	3	3	3
12	3.14	22	3	2	2	4	3	4	4
13	3.29	23	3	3	2	4	3	4	4
14	2.86	20	3	2	2	2	4	3	4
15	3.29	23	3	2	3	4	3	4	4
16	3.14	22	3	2	2	4	3	4	4
17	3.00	21	3	2	2	4	3	4	3
18	3.14	22	3	2	2	4	3	4	4
19	3.00	21	3	2	5	4	2	2	3
20	4.14	29	4	4	4	5	4	4	4
21	3.29	23	3	3	4	4	2	3	4
22	2.71	19	2	4	3	3	2	2	3
23	3.86	27	4	4	3	4	4	4	4
24	3.86	27	4	4	4	4	3	4	4
25	3.57	25	4	4	4	3	3	4	3
26	2.29	16	3	2	2	2	2	2	3
27	2.00	14	2	3	2	2	2	2	1
28	2.43	17	2	3	3	3	2	2	2
29	2.86	20	2	3	3	3	3	3	3
30	2.57	18	2	3	3	3	3	2	2
31	2.00	14	2	3	2	2	2	2	1
32	3.57	25	3	4	4	3	4	3	4
33	2.57	18	2	1	3	4	3	2	3
34	2.71	19	3	2	3	5	2	2	2
35	3.00	21	3	3	3	4	3	2	3
36	2.43	17	2	2	3	3	2	3	2
37	2.86	20	3	3	3	4	2	3	2
38	3.29	23	3	3	4	4	3	3	3
39	3.00	21	2	3	4	3	3	3	3
40	3.00	21	3	3	3	3	3	3	3

## Lanjutan Lampiran 5 Kemampuan Ekonomi

No	Nilai		Indikator						
	Rata-Rata	Total	KE1	KE2	KE3	KE4	KE5	KE6	KE7
41	3.00	21	2	3	3	4	4	3	2
42	2.71	19	3	2	3	3	2	3	3
43	3.43	24	3	3	4	4	3	4	3
44	3.57	25	3	3	4	4	3	4	4
45	2.29	16	3	2	2	3	2	2	2
46	3.14	22	3	3	4	3	3	3	3
47	3.14	22	3	3	4	3	3	3	3
48	2.71	19	3	3	4	3	2	3	1
49	3.00	21	3	3	4	3	2	4	2
50	3.29	23	4	4	3	3	3	4	2
51	3.29	23	4	4	3	3	3	3	3
52	3.00	21	3	3	4	3	3	3	2
53	3.14	22	3	3	3	4	3	3	3
54	3.14	22	2	4	2	3	3	4	4
55	2.86	20	3	2	3	3	4	4	1
56	2.71	19	3	3	3	3	2	3	2
57	3.00	21	3	4	3	3	2	3	3
58	3.00	21	3	4	2	4	2	3	3
59	2.71	19	2	3	3	4	2	2	3
60	3.29	23	2	3	3	4	4	3	4
61	2.57	18	2	3	3	3	3	3	1
62	2.71	19	2	3	2	3	4	2	3
63	2.43	17	2	2	3	3	2	2	3
64	3.00	21	4	2	3	4	2	3	3
65	2.86	20	3	2	3	3	3	3	3
66	2.86	20	3	3	3	3	2	3	3
67	2.57	18	2	3	3	3	2	2	3
68	2.71	19	3	2	3	3	2	4	2
69	3.00	21	3	3	3	3	2	4	3
70	2.71	19	3	3	3	3	2	2	3
Jumlah	209.57	1467	193	209	216	236	196	213	204
Rata2	2.99	20.96	2.76	2.99	3.09	3.37	2.80	3.04	2.91

Lampiran 6

## 4. KESEJAHTERAAN MASYARAKAT (Y)

No	Nilai		Indikator						
	Rata-Rata	Total	KM1	KM2	KM3	KM4	KM5	KM6	KM7
1	3.86	27	4	4	3	3	4	4	5
2	4.00	28	4	4	3	4	4	4	5
3	3.86	27	4	4	3	4	4	3	5
4	4.14	29	4	4	4	4	4	4	5
5	4.00	28	4	4	3	4	4	4	5
6	4.00	28	4	4	3	4	4	4	5
7	3.57	25	4	4	3	5	3	3	3
8	3.71	26	4	4	3	4	4	4	3
9	3.43	24	2	3	3	4	5	4	3
10	4.00	28	4	4	3	4	4	4	5
11	4.00	28	4	4	3	4	4	4	5
12	3.57	25	4	4	3	3	3	3	5
13	3.00	21	3	4	3	3	2	2	4
14	3.29	23	3	3	3	3	3	3	5
15	3.57	25	4	4	3	3	3	3	5
16	3.43	24	3	4	3	3	3	3	5
17	3.43	24	3	3	3	4	3	3	5
18	3.43	24	3	4	3	3	3	3	5
19	3.57	25	3	4	3	4	3	4	4
20	4.29	30	4	4	4	5	5	4	4
21	3.71	26	3	4	4	4	4	4	3
22	2.71	19	3	1	2	5	3	2	3
23	4.14	29	4	4	4	4	4	4	5
24	4.00	28	4	4	4	4	4	4	4
25	3.71	26	4	4	4	4	3	3	4
26	3.43	24	3	3	3	3	4	4	4
27	2.71	19	2	2	2	2	3	4	4
28	2.86	20	2	3	2	2	3	4	4
29	3.14	22	2	3	3	3	3	4	4
30	3.14	22	3	4	3	2	2	4	4
31	2.71	19	2	2	2	2	3	4	4
32	3.14	22	2	3	4	3	3	3	4
33	2.86	20	2	3	2	3	5	2	3
34	2.86	20	3	2	2	4	5	2	2
35	3.29	23	3	4	3	4	3	2	4
36	2.71	19	2	3	3	4	3	2	2
37	2.43	17	2	3	3	2	2	2	3
38	3.29	23	3	4	3	4	3	3	3
39	3.29	23	3	4	3	4	3	3	3
40	3.29	23	3	4	3	4	3	3	3

## Lanjutan Lampiran 6 Kesejahteraan Masyarakat

No	Nilai		Indikator						
	Rata-Rata	Total	KM1	KM2	KM3	KM4	KM5	KM6	KM7
41	2.86	20	3	5	2	5	1	1	3
42	3.00	21	3	3	3	3	3	3	3
43	2.57	18	3	4	3	2	2	1	3
44	3.29	23	3	4	3	4	3	3	3
45	2.57	18	3	3	1	3	2	3	3
46	2.86	20	3	3	3	2	3	3	3
47	2.86	20	3	3	3	2	3	3	3
48	2.29	16	3	3	3	2	1	1	3
49	2.86	20	3	4	3	3	2	2	3
50	3.00	21	4	4	3	3	2	2	3
51	3.14	22	4	3	3	3	3	3	3
52	2.57	18	3	3	3	2	2	2	3
53	3.29	23	3	3	4	3	3	3	4
54	3.43	24	2	4	3	4	4	4	3
55	2.71	19	3	4	3	4	1	1	3
56	2.86	20	3	3	3	4	2	2	3
57	3.14	22	3	3	3	4	3	3	3
58	3.43	24	3	3	4	4	3	3	4
59	3.14	22	2	2	4	4	3	3	4
60	3.57	25	2	3	4	4	4	4	4
61	2.29	16	2	3	3	3	1	1	3
62	2.71	19	2	2	3	3	3	3	3
63	2.71	19	2	2	3	3	3	3	3
64	3.29	23	4	3	4	2	3	3	4
65	2.86	20	3	3	3	2	3	3	3
66	3.00	21	3	3	3	3	3	3	3
67	2.71	19	2	2	3	3	3	3	3
68	2.86	20	3	4	3	3	2	2	3
69	3.14	22	3	4	3	3	3	3	3
70	2.86	20	3	2	3	3	3	3	3
Jumlah	225.43	1578	213	236	213	235	215	210	256
Rata2	3.22	22.54	3.04	3.37	3.04	3.36	3.07	3.00	3.66



## Lampiran 7

## HASIL UJI VALIDITAS DAN UJI RELIABILITAS

1. Motivasi Berwakaf ( $X_1$ )**Reliability Statistics**

Cronbach's Alpha	N of Items
.773	9

**Item-Total Statistics**

	Scale Mean if Item Deleted	Scale Variance if Item Deleted	Corrected Item-Total Correlation	Cronbach's Alpha if Item Deleted
MW1	26.3500	21.208	-.265	.813
MW2	28.3500	16.644	.389	.762
MW3	27.0250	15.871	.648	.726
MW4	27.2250	16.435	.543	.740
MW5	27.0000	16.615	.531	.742
MW6	27.4000	17.426	.300	.774
MW7	27.6250	12.856	.800	.684
MW8	28.4000	13.785	.619	.723
MW9	29.6250	17.369	.400	.759

**Reliability Statistics**

Cronbach's Alpha	N of Items
.813	8

**Item-Total Statistics**

	Scale Mean if Item Deleted	Scale Variance if Item Deleted	Corrected Item-Total Correlation	Cronbach's Alpha if Item Deleted
MW2	23.5750	17.635	.371	.815
MW3	22.2500	16.756	.640	.779
MW4	22.4500	17.331	.536	.792
MW5	22.2250	17.461	.534	.793
MW6	22.6250	18.189	.319	.820
MW7	22.8500	13.618	.800	.744
MW8	23.6250	14.343	.651	.773
MW9	24.8500	18.028	.439	.804

2. Pengelolaan Wakaf (X<sub>2</sub>)**Reliability Statistics**

Cronbach's Alpha	N of Items
.696	10

**Item-Total Statistics**

	Scale Mean if Item Deleted	Scale Variance if Item Deleted	Corrected Item-Total Correlation	Cronbach's Alpha if Item Deleted
PW1	37.4571	10.629	.398	.668
PW2	37.8286	10.173	.382	.669
PW3	37.8857	9.929	.356	.675
PW4	37.4857	10.224	.397	.666
PW5	37.3571	11.363	.210	.695
PW6	37.4286	11.640	.102	.711
PW7	37.9143	10.080	.398	.666
PW8	38.0286	9.419	.527	.639
PW9	37.8571	10.327	.377	.670
PW10	38.1143	9.929	.387	.668

**Reliability Statistics**

Cronbach's Alpha	N of Items
.717	8

**Item-Total Statistics**

	Scale Mean if Item Deleted	Scale Variance if Item Deleted	Corrected Item-Total Correlation	Cronbach's Alpha if Item Deleted
PW1	28.3857	9.255	.353	.701
PW2	28.7571	8.476	.436	.684
PW3	28.8143	8.501	.342	.706
PW4	28.4143	8.681	.410	.689
PW7	28.8429	8.453	.435	.684
PW8	28.9571	7.868	.560	.655
PW9	28.7857	8.866	.366	.698
PW10	29.0429	8.476	.380	.696

3. Kemampuan Ekonomi ( $X_3$ )**Reliability Statistics**

Cronbach's Alpha	N of Items
.571	9

**Item-Total Statistics**

	Scale Mean if Item Deleted	Scale Variance if Item Deleted	Corrected Item-Total Correlation	Cronbach's Alpha if Item Deleted
KE1	24.8030	9.330	.244	.548
KE2	24.1061	9.912	-.011	.637
KE3	24.3939	9.135	.203	.561
KE4	24.5758	8.771	.299	.532
Ke5	24.5000	8.777	.357	.518
Ke6	24.1970	8.838	.386	.514
Ke7	24.7576	8.617	.373	.512
Ke8	24.5152	8.623	.368	.513
KE9	24.6364	8.481	.300	.531

**Reliability Statistics**

Cronbach's Alpha	N of Items
.649	7

**Item-Total Statistics**

	Scale Mean if Item Deleted	Scale Variance if Item Deleted	Corrected Item-Total Correlation	Cronbach's Alpha if Item Deleted
KE4	17.9545	6.998	.260	.659
Ke5	17.8788	7.031	.253	.643
Ke6	17.5758	6.648	.416	.598
Ke7	18.1364	6.458	.397	.601
Ke8	17.8939	6.096	.505	.566
KE9	18.0152	5.831	.450	.581
KE1	18.1818	6.982	.300	.629

## 4. Kesejahteraan Masyarakat (Y)

**Reliability Statistics**

Cronbach's Alpha	N of Items
.716	9

**Item-Total Statistics**

	Scale Mean if Item Deleted	Scale Variance if Item Deleted	Corrected Item-Total Correlation	Cronbach's Alpha if Item Deleted
KM1	26.4143	11.290	.490	.674
KM2	26.1857	13.081	.198	.719
KM3	25.8143	12.733	.219	.718
KM4	26.0857	11.877	.318	.705
KM5	26.4143	12.217	.394	.693
KM6	26.1000	11.425	.357	.699
KM7	26.3857	10.153	.548	.657
KM8	26.4571	10.658	.467	.676
KM9	25.8000	10.655	.498	.669

**Reliability Statistics**

Cronbach's Alpha	N of Items
.720	7

**Item-Total Statistics**

	Scale Mean if Item Deleted	Scale Variance if Item Deleted	Corrected Item-Total Correlation	Cronbach's Alpha if Item Deleted
KM1	19.5000	8.949	.508	.672
KM4	19.1714	9.390	.350	.707
KM5	19.5000	10.022	.346	.708
KM6	19.1857	9.226	.334	.713
KM7	19.4714	8.282	.482	.675
KM8	19.5429	8.252	.508	.668
KM9	18.8857	8.393	.508	.668

## Lampiran 8

## HASIL OLAH DATA MENGGUNAKAN SPSS

## Statistics

		Y	X1	X2	X3
N	Valid	70	70	70	70
	Missing	0	0	0	0
Mean		3.2206	3.2990	4.1093	2.9937
Median		3.1400	3.2500	4.1300	3.0000
Mode		2.86	3.13	3.88	3.00
Std. Deviation		.48684	.48406	.40964	.40524
Range		2.00	2.25	1.75	2.14
Minimum		2.29	2.25	3.25	2.00
Maximum		4.29	4.50	5.00	4.14

## Model Summary

Model	R	R Square	Adjusted R Square	Std. Error of the Estimate
1	.655 <sup>a</sup>	.428	.402	.37635

a. Predictors: (Constant), X3, X2, X1

ANOVA<sup>b</sup>

Model		Sum of Squares	df	Mean Square	F	Sig.
1	Regression	7.006	3	2.335	16.487	.000 <sup>a</sup>
	Residual	9.348	66	.142		
	Total	16.354	69			

a. Predictors: (Constant), X3, X2, X1

b. Dependent Variable: Y

Coefficients<sup>a</sup>

Model		Unstandardized Coefficients		Standardized Coefficients	t	Sig.
		B	Std. Error	Beta		
1	(Constant)	2.338	.564		4.147	.000
	X1	-.042	.103	-.042	-.409	.684
	X2	-.290	.122	-.244	-2.384	.020
	X3	.739	.112	.615	6.580	.000

a. Dependent Variable: Y

## Correlations

		Y	X1	X2	X3
Y	Pearson Correlation	1	-.084	-.231	.599**
	Sig. (2-tailed)		.490	.055	.000
	N	70	70	70	70
X1	Pearson Correlation	-.084	1	.414**	.096
	Sig. (2-tailed)	.490		.000	.429
	N	70	70	70	70
X2	Pearson Correlation	-.231	.414**	1	.050
	Sig. (2-tailed)	.055	.000		.684
	N	70	70	70	70
X3	Pearson Correlation	.599**	.096	.050	1
	Sig. (2-tailed)	.000	.429	.684	
	N	70	70	70	70

\*\* . Correlation is significant at the 0.01 level (2-tailed).

Y

		Frequency	Percent	Valid Percent	Cumulative Percent	
Valid	2.29	2	2.9	2.9	2.9	
	2.43	1	1.4	1.4	4.3	
	2.57	3	4.3	4.3	8.6	
	2.71	8	11.4	11.4	20.0	
	2.86	11	15.7	15.7	35.7	
	3.00	4	5.7	5.7	41.4	
	3.14	7	10.0	10.0	51.4	
	3.29	8	11.4	11.4	62.9	
	3.43	7	10.0	10.0	72.9	
	3.57	5	7.1	7.1	80.0	
	3.71	3	4.3	4.3	84.3	
	3.86	2	2.9	2.9	87.1	
	4.00	6	8.6	8.6	95.7	
	4.14	2	2.9	2.9	98.6	
	4.29	1	1.4	1.4	100.0	
	Total		70	100.0	100.0	

## X1

		Frequency	Percent	Valid Percent	Cumulative Percent
Valid	2.25	1	1.4	1.4	1.4
	2.38	1	1.4	1.4	2.9
	2.50	3	4.3	4.3	7.1
	2.63	3	4.3	4.3	11.4
	2.75	4	5.7	5.7	17.1
	2.88	1	1.4	1.4	18.6
	3.00	6	8.6	8.6	27.1
	3.13	11	15.7	15.7	42.9
	3.25	6	8.6	8.6	51.4
	3.38	10	14.3	14.3	65.7
	3.50	7	10.0	10.0	75.7
	3.63	6	8.6	8.6	84.3
	3.75	2	2.9	2.9	87.1
	3.88	2	2.9	2.9	90.0
	4.00	2	2.9	2.9	92.9
	4.13	1	1.4	1.4	94.3
	4.25	1	1.4	1.4	95.7
	4.38	1	1.4	1.4	97.1
	4.50	2	2.9	2.9	100.0
Total		70	100.0	100.0	

## X2

		Frequency	Percent	Valid Percent	Cumulative Percent
Valid	3.25	1	1.4	1.4	1.4
	3.38	1	1.4	1.4	2.9
	3.50	5	7.1	7.1	10.0
	3.63	2	2.9	2.9	12.9
	3.75	6	8.6	8.6	21.4
	3.88	11	15.7	15.7	37.1
	4.00	7	10.0	10.0	47.1
	4.13	10	14.3	14.3	61.4
	4.25	10	14.3	14.3	75.7
	4.38	6	8.6	8.6	84.3
	4.50	2	2.9	2.9	87.1
	4.75	4	5.7	5.7	92.9
	5.00	5	7.1	7.1	100.0
Total		70	100.0	100.0	

## X3

		Frequency	Percent	Valid Percent	Cumulative Percent	
Valid	2.00	2	2.9	2.9	2.9	
	2.29	2	2.9	2.9	5.7	
	2.43	3	4.3	4.3	10.0	
	2.57	4	5.7	5.7	15.7	
	2.71	9	12.9	12.9	28.6	
	2.86	7	10.0	10.0	38.6	
	3.00	17	24.3	24.3	62.9	
	3.14	9	12.9	12.9	75.7	
	3.29	7	10.0	10.0	85.7	
	3.43	2	2.9	2.9	88.6	
	3.57	4	5.7	5.7	94.3	
	3.71	1	1.4	1.4	95.7	
	3.86	2	2.9	2.9	98.6	
	4.14	1	1.4	1.4	100.0	
	Total		70	100.0	100.0	



Lampiran 9

## SURAT TENTANG PENELITIAN

1. Surat Direktur Program Pascasarjana Universitas Islam Negeri  
Alauddin Makassar
2. Surat Kepala Badan Kesatuan Bangsa dan Linmas  
Kab. Sidenreng Rappang
3. Surat Kepala Kantor Kementerian Agama  
Kab. Sidenreng Rappang
4. Surat Keterangan Penelitian
5. Instrumen Wawancara

UNIVERSITAS ISLAM NEGERI  
**ALAUDDIN**  
M A K A S S A R

Lampiran 10

## DOKUMENTASI OBJEK PENELITIAN

1. MTs. PP. SA. *Nur al-Ilmi* Barukku Kec. Pitu Riase
2. MTs. DDI *al-Mujahiddin* Bendoro Kec. Watang Sidenreng
3. TK. Yayasan Cahaya Safram Kel. Majjelling Wattang Kec. Maritengngae
  4. Panti Asuhan Sejahtera Aisyiyah Pangkajene
  5. Panti Asuhan Sejati Muhammadiyah Rappang
  6. Mesjid Taqwa Kalosi Kec. Dua Pitue
7. MTs. PP. *Nashr al-Haq* Pajalele Kec. Tellu Limpoe

UNIVERSITAS ISLAM NEGERI  
**ALAUDDIN**  
M A K A S S A R

## DAFTAR RIWAYAT HIDUP



Nama : Muslimin Muchtar  
 Tempat/Tanggal Lahir : Parepare, 10 Januari 1979  
 Pekerjaan : PNS Kementerian Agama Kab. Sidenreng Rappang  
 Nama Orang Tua : H. Muchtar Genda  
 : Almrh. Hj. St. Sa'diah Umar ( 2008 )  
 Status Pernikahan : Sudah Menikah  
 ( menikah tanggal 12 April 2004 )  
 Nama Istri : Hj. Rahmah Syarifuddin, SP  
 Anak : 1. Muhammad Wildan Rezqi Khalis ( 7 tahun )  
 : 2. Hilwa Rezqi Aliyah ( 6 tahun )  
 Status dalam Keluarga : Anak ke 8 dari 8 bersaudara  
 Saudara : 1. Hj. Muhajirah Muchtar  
 : 2. Drs. H. Mukhlis Mukhtar, M.Ag  
 : 3. Jamaluddin Muchtar, SE  
 : 4. Ir. St. Halima Muchtar, MM  
 : 5. Hj. St. Fatimah Muchtar  
 : 6. Zulkifli Muchtar  
 : 7. Gazali Muchtar  
 Alamat : Jln. Jend. Sudirman No. 284 Pangkajene  
 : Kab. Sidrap Sulawesi Selatan  
 : Telp. Rumah (0421) 91126 HP. 0852 579 33333  
 Riwayat Pendidikan : 1. SD. Neg. Inp. Tello Baru II Ujung Pandang Tahun  
 1991  
 : 2. Pondok Modern Darussalam Gontor Ponorogo Jawa  
 Timur Tahun 1998  
 : 3. Fak. Syariah IAIN Alauddin Makassar Tahun 2003  
 : 4. Pascasarjana UIN Alauddin Makassar Tahun 2012

- Riwayat Pekerjaan
- : 1. Pembina Bahasa Pesantren Pondok Madinah  
Makassar Tahun 1999 - 2001
  - : 2. Pembina Bahasa Pesantren Modern IMMIM Putra  
Makassar Tahun 2001 - 2004
  - : 3. Staf Keuangan Dep. Agama Kab. Sidrap Tahun 2005  
- 2010
  - : 4. Penghulu KUA Kec. Maritengngae Tahun 2010 -  
2011
  - : 5. Kepala Urusan Tata Usaha MTs. Negeri Pangkajene  
Tahun 2011 - sampai sekarang



## H. Biaya Penelitian

### RENCANA BIAYA PENELITIAN


JENIS PENGELUARAN		BIAYA ANGGARAN YANG DIUSULKAN
Bahan Habis (Material Penelitian)	Rp.	2,000,000
Perjalanan	Rp.	1,700,000
Laporan Penelusuran Pustaka	Rp.	700,000
Seminar Proposal Tesis	Rp.	1,350,000
Seminar Ujian Hasil Penelitian	Rp.	1,500,000
Ujian Tutup Tesis	Rp.	2,000,000
<b>Total Anggaran</b>	<b>Rp.</b>	<b>9,250,000</b>

**Terbilang : Sembilan Juta Dua Ratus Lima Puluh Ribu Rupiah**



## JADWAL KEGIATAN PENELITIAN

No	Kegiatan	Februari					Maret				April				Mei					Juni			
		Minggu					Minggu				Minggu				Minggu					Minggu			
		I	II	III	IV	V	I	II	III	IV	I	II	III	IV	I	II	III	IV	V	I	II	III	IV
1	Observasi	■	■	■																			
2	Penulisan Proposal				■	■	■	■	■	■													
3	Seminar Proposal										■												
4	Penyusunan Pernyataan											■											
5	Pembuatan Instrumen untuk Uji Coba											■											
6	Pelaksanaan Uji Coba Instrumen												■										
7	Pembuatan Rekap dan Daftar Skor Hasil Uji Coba												■										
8	Pelaksanaan Uji Validitas dan Uji Reliabilitas												■										
9	Pembagian Kuesioner kepada Responden												■										
10	Pengumpulan Data												■										
11	Wawancara dengan responden												■										
12	Pembuatan Rekap dan Daftar Skor Hasil Penelitian													■									
13	Pengolahan dan Analisis Data															■							
14	Penyusunan Hasil Penelitian dan Pembahasan															■	■	■	■				
15	Seminar Hasil																				■		
16	Perbaikan																				■	■	
17	Ujian Tutup																						■



Peneliti

Muslimin Muchtar