

**PERBANDINGAN HASIL BELAJAR BIOLOG MENGGUNAKAN
MODEL PEMBELAJARAN *ROTATING TRIO EXCHANGE*
DAN *STUDENT TEAM ACHIEVEMENT DIVISION*
MATERI SISTEM PEREDARAN DARAH PADA
SISWA KELAS XI IPA SMA NEGERI I
BARAKA KABUPATEN ENREKANG**



Skripsi

Diajukan untuk Memenuhi Salah Satu Syarat Meraih Gelar Sarjana
Pendidikan (S.Pd) pada Prodi Jurusan Pendidikan Biologi
Fakultas Tarbiyah dan Keguruan
UIN Alauddin Makassar

Oleh :

Sartika

NIM. 20500112044

**FAKULTAS TARBIYAH DAN KEGURUAN
UNIVERSITAS ISLAM NEGERI (UIN)
ALAUDDIN MAKASSAR
2017**

PERNYATAAN KEASLIAN SKRIPSI

Mahasiswa yang bertanda tangan di bawah ini:

Nama : Sartika
Nim : 20500112044
Tempat/Tgl. Lahir : Bau / 01 Maret 1994
Jurusan : Pendidikan Biologi
Fakultas : Tarbiyah dan Keguruan
Alamat : Jl. Manuruki II Ir. 5A
Judul : "Perbandingan Hasil Belajar Biologi Menggunakan Model Pembelajaran *Rotating Trio Exchange* dan *Student Teams Achievement Division* Materi Sistem Peredaran Darah Pada Siswa Kelas XI IPA SMA Negeri I Baraka Kabupaten Enrekang".

Menyatakan dengan sesungguhnya dan penuh kesadaran bahwa skripsi ini benar adalah hasil karya sendiri. Jika dikemudian hari terbukti bahwa ia merupakan duplikat, tiruan, plagiat, atau dibuat oleh orang lain, sebagian atau seluruhnya, maka skripsi dan gelar yang diperoleh karenanya batal demi hukum.

Makassar, 22 Februari 2017

Penyusun,



Sartika

Nim. 20500112044

PERSETUJUAN PEMBIMBING

Pembimbing penulisan skripsi Saudari **Sartika**, Nim: **20500112044**, Mahasiswa Jurusan Pendidikan Biologi pada Fakultas Tarbiyah dan Keguruan UIN Alauddin Makassar, setelah dengan seksama meneliti dan mengoreksi skripsi yang bersangkutan dengan judul "**Perbandingan Hasil Belajar Biologi Menggunakan Model Pembelajaran *Rotating Trio Exchange* dan *Student Teams Achievement Division* Materi Sistem Peredaran Darah Pada Siswa Kelas XI IPA SMA Negeri 1 Baraka Kabupaten Enrekang**". Memandang bahwa skripsi tersebut telah memenuhi syarat-syarat ilmiah dan dapat disetujui untuk diajukan ke sidang munaqasyah.

Demikian persetujuan ini diberikan untuk di proses selanjutnya.


Makassar, 7 - Februari 2017

Pembimbing I



Dr. Hj. Syamsudduha, M.Pd.
NIP. 19681228 199303 2 003

Pembimbing II



Zulkarnaim, S.Si., M.Kes
NIDN:0915108202

PENGESAHAN SKRIPSI

Skripsi yang berjudul, “Perbandingan Hasil Belajar Biologi Menggunakan Model Pembelajaran *Rotating Trio Exchange* dan *Student Teams Achievement Division* Materi Sistem Peredaran Darah Pada Siswa Kelas XI IPA SMA Negeri I Baraka Kabupaten Enrekang” yang disusun oleh Sartika, NIM: 20500112044, mahasiswa Jurusan Pendidikan Biologi pada Fakultas Tarbiyah dan Keguruan UIN Alauddin Makassar, telah diuji dan dipertahankan dalam sidang munaqasyah yang diselenggarakan pada hari **Jumat, 24 Februari 2017 M**, bertepatan dengan **27 Jumadil Awal 1438 H**, dinyatakan telah dapat diterima sebagai salah satu syarat untuk memperoleh gelar Sarjana dalam Ilmu Pendidikan, Jurusan Pendidikan Biologi (dengan beberapa perbaikan).

Samata-Gowa, 24 Februari 2017 M
27 Jumadil Awal 1438 H

DEWAN PENGUJI: (SK Dekan No. 340 Tahun 2017)

Ketua	: Jamilah, S. Si., M. Si.	(.....)
Sekretaris	: H. Muh. Rapi, S. Ag., M. Pd.	(.....)
Munaqisy I	: Dr. Muhammad Khalifah Mustami, M. Pd.	(.....)
Munaqisy II	: Muchlisah, S.Psi., M.A	(.....)
Pembimbing I	: Dr.Hj.St. Syamsudduha, M.Pd	(.....)
Pembimbing II	: Zulkarnaim, S.Si., M.Kes	(.....)

Diketahui oleh :

Dekan Fakultas Tarbiyah dan Keguruan

UIN Alauddin Makassar, *u*

Amri
Dr. H. Muhammad Amri, Lc., M.Ag.
NIP. 19730120 200312 1 001

KATA PENGANTAR



Assalamu Alaikum Warahmatullahi Wabarakatuh

Tiada kata yang pantas terucap selain untaian puji syukur kepada Allah swt atas berkat rahmat dan hidayannyalah berupa nikmat kesehatan dan kesempatan yang diberikan kepada penulis, memberikan penulis kekuatan dan keberanian untuk bermimpi dan tak setengah-setengah mewujudkannya, memberikan penulis kemampuan untuk bisa melakukan sesuatu yang ingin penulis lakukan sehingga penulis dapat menyelesaikan penyusunan skripsi ini yang berjudul **“Perbandingan Hasil Belajar Biologi Menggunakan Model Pembelajaran *Rotating Trio Exchange* dan *Student Teams Achievement Division* Materi Sistem Peredaran Darah pada Siswa Kelas XI IPA SMA Negeri 1 Baraka Kabupaten Enrekang”**. *Alhamdulillah Rabbil’Alamin* puji syukur atas segala rahmat-Nya. Segala puji bagi-Mu, Ya Allah.

Salam dan shalawat semoga tercurahkan kepada junjungan kita Nabiullah Muhammad saw, yang menjadi obor dalam menuju kebahagiaan dunia dan akhirat. Perjuangan dan ketulusan beliau membawa kita semua ke masa dimana kita bisa melihat peradaban yang diterangi oleh iman dan pengetahuan.

Melalui tulisan ini pula, penulis menyampaikan ucapan terima kasih yang sebesar-besarnya terkhusus kepada kedua orang tua tercinta, ayahanda Syarif dan ibunda Pineng, serta segenap keluarga besar yang telah memberikan perhatian dan pengorbanan serta keikhlasan doa demi kesuksesan penulis selama menempuh pendidikan, sampai selesainya skripsi ini.

Penulis menyadari tanpa adanya bantuan dan partisipasi dari berbagai pihak skripsi ini tidak mungkin dapat terselesaikan seperti yang diharapkan. Oleh karena itu penulis juga patut menyampaikan terima kasih kepada:

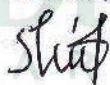
1. Prof. Dr. Musafir Pababbari, M.Si., selaku rektor UIN Alauddin Makassar beserta Wakil Rektor I, II dan III.
2. Dr. Muhammad Amri, Lc, M.Ag., selaku Dekan Fakultas Tarbiyah dan Keguruan UIN Alauddin Makassar beserta Dr. Muljono Damopolii, M.Ag. (Wakil Dekan I), Dr. Misykat Malik Ibrahim, M.Si. (Wakil Dekan II), dan Dr. H. Syahrudin, M.Pd. (Wakil Dekan III).
3. Jamilah, S.Si., M.Si. dan H. Muh. Rapi, S.Ag., M.Pd., Ketua dan Sekretaris Jurusan Pendidikan Biologi UIN Alauddin Makassar.
4. Dr. Hj. Syamsudduha, M.Pd dan Bapak Zulkarnaim, S.Si., M.Kes. Pembimbing I dan II yang telah membimbing, mengarahkan dan membekali penulis dengan ilmu pengetahuan baru dan koreksi dalam penyusunan skripsi ini, serta yang penuh kesabaran dan keikhlasan membimbing penulis sampai taraf penyelesaian.
5. Para dosen, karyawan dan karyawan Fakultas Tarbiyah dan Keguruan yang secara konkrit memberikan bantuannya baik langsung maupun tak langsung.
6. Bapak Arif Candik S.Pd, M.pd selaku Kepala Sekolah SMA Negeri 1 Baraka dan Bapak Ilyas S.pd selaku guru bidang studi Biologi SMA Negeri 1 Baraka, yang sangat memotivasi penyusun skripsi, dan seluruh staf serta adik-adik siswa kelas XI IPA₃ dan XI IPA₄, SMA Negeri 1 Baraka atas segala pengertian dan kerjasamanya serta partisipasi selama penyusun melaksanakan penelitian.

8. Sahabat-sahabatku tersayang dari pondok Islamiyah yang selalu ada dalam suka dan duka, yang telah berperan aktif dalam memberikan masukan, motivasi dan solusi selama penulis menyusun skripsi ini, sukses buat kalian semua.
9. Teman-teman Jurusan Pendidikan Biologi khususnya Angkatan 2012 dan terutama Bio 3,4 yang tidak dapat disebutkan satu persatu. Selalu memberi motivasi dan semangat. Terimakasih atas kebersamaannya semoga persahabatan ini tetap abadi selamanya.
10. Teman-teman KKN UIN Alauddin Makassar Kec. Pitu Riawa khususnya untuk posko Desa Ajue Bissue yang telah memberikan motivasi dan persaudaraan yang terjalin begitu erat.
11. Semua pihak yang tidak dapat penyusun sebutkan satu persatu yang telah banyak memberikan sumbangsih kepada penulis selama kuliah hingga penulisan skripsi.

Demikian ucapan terima kasih penulis sampaikan kepada semua pihak yang telah memberikan bantuan, tiada sesuatu yang bisa penulis berikan kecuali apa yang kita lakukan selama ini bernilai ibadah disisi Allah swt, serta semoga skripsi ini bermanfaat bagi semua orang khususnya bagi penulis sendiri.

Makassar, 22 Februari 2017

Penulis,



Sartika

NIM: 20500112044

DAFTAR ISI

HALAMAN JUDUL	i
PERNYATAN KEASLIAN SKRIPSI.....	ii
PERSETUJUAN PEMBIMBING	iii
PENGESAHAN SKRIPSI.....	iv
KATA PENGANTAR.....	v
DAFTAR ISI.....	viii
DAFTAR TABEL	x
DAFTAR GAMBAR.....	xi
ABSTRAK	xii
BAB I PENDAHULUAN.....	1-12
A. Latar Belakang Masalah.....	1
B. Rumusan Masalah	8
C. Hipotesis	8
D. Tujuan dan Manfaat Penelitian.....	9
E. Definisi Operasional Variabel.....	11
BAB II TINJAUAN TEORITIS.....	13-40
A. Hasil Belajar	13
1. Pengertian Hasil Belajar	13
2. Teori-Teori Belajar	14
3. Tipe-Tipe Belajar.....	16
4. Faktor-Faktor Belajar.....	16
B. Model Pembelajaran	20
1. Pengertian Model Pembelajaran Kooperatif.....	20
2. Karakteristik Model Pembelajaran Kooperatif.....	21
C. Model Pembelajaran <i>Rotating Trio Exchange (RTE)</i>	23

1. Pengertian Model Pembelajaran <i>RTE</i>	23
2. Langkah-Langkah Model Pembelajaran <i>RTE</i>	24
3. Keunggulan Model Pembelajaran <i>RTE</i>	25
4. Kelemahan Model Pembelajaran <i>RTE</i>	27
D. Model Pembelajaran Student Team Achievement Division	27
1. Pengertian Model Pembelajaran <i>STAD</i>	27
2. Langkah-Langkah Model Pembelajaran <i>STAD</i>	28
3. Keunggulan Model Pembelajaran <i>STAD</i>	29
4. Kelemahan Model Pembelajaran <i>STAD</i>	30
E. Pokok Bahasan Sistem Peredaran Darah.....	31
1. Pengertian sistem peredaran Darah	31
2. Komponen Darah.....	31
3. Alat-alat peredaran Darah.....	39
4. Proses peredaran Darah	42
5. kelaina/penyakakit peredaran Darah.....	42
BAB III METODOLOGI PENELITIAN	44-58
A. Jenis Penelitian	44
B. Lokasi Penelitian	44
C. Variabel dan Desain Penelitian	45
D. Populasi dan Sampel	46
E. Prosedur Penelitian.....	48
F. Instrumen Penelitian	50
G. Teknik Analisis Data.....	51
BAB IV HASIL DAN PEMBAHASAN	59-76
A. Hasil Penelitian	59
1. Deskripsi Hasil Belajar Model <i>Rotating Trio Exchange</i>	59
2. Deskripsi Hasil Belajar Model <i>STAD</i>	63
3. Perbandingan Hasil Belajar	68
a. Uji Normalitas	69
b. Uji Homogenitas	70
c. Uji Hipotesis	71
B. Pembahasan	72
BAB V PENUTUP	79-80
A. Kesimpulan.....	74
B. Saran.....	75
DAFTAR PUSTAKA	81
LAMPIRAN-LAMPIRAN	84
DAFTAR RIWAYAT HIDUP	170

DAFTAR TABEL

Tabel		Halaman
Tabel 3.1	Desain Penelitian	43
Tabel 3.2	Jumlah Populasi Siswa Kelas XI IPA SMAN 1 Baraka	44
Tabel 3.3	Jumlah Sampel Siswa Kelas XI IPA SMAN 1 Baraka.....	45
Tabel 4.1	Data Siswa yang Diajar Menggunakan Model <i>Rotating Trio Exchange</i>	56
Tabel 4.2	Nilai Analisis statistik deskriptif <i>pretest</i> kelas eksperimen 1	57
Tabel 4.3	Distribusi Frekuensi <i>Pretest</i> eksperimen I.....	58
Tabel 4.4	Nilai Analisis statistik deskriptif <i>Post-test</i> kelas eksperimen 1	58
Tabel 4.5	Distribusi Frekuensi <i>Posttest</i> eksperimen I	50
Tabel 4.6	Nilai Statistik Deskriptif Hasil <i>Pretest</i> dan <i>Post-test</i> Kelas Eksperimen 1	59
Tabel 4.7	Data Siswa yang Diajar dengan Menggunakan Model pembelajaran <i>Student Team Achievement Division</i>	60
Tabel 4.8	Nilai Analisis statistik deskriptif <i>pretest</i> kelas eksperimen II	61
Tabel 4.9	Distribusi Frekuensi <i>Pretest</i> eksperimen II	62
Tabel 4.10	Nilai Analisis statistik deskriptif <i>Post-test</i> kelas eksperimen II ...	63
Tabel 4.11	Distribusi Frekuensi <i>Posttest</i> eksperimen II	63
Tabel 4.12	Nilai Statistik Deskriptif Hasil <i>Pretest</i> dan <i>Post-test</i> Kelas Eksperimen II.....	64
Tabel 4.13	Uji Normalitas.....	66

DAFTAR GAMBAR

Gambar 2.1 Sel Darah Merah.....	32
Gambar 2.2 Sel Darah Putih Eusinofil.....	33
Gambar 2.3 Sel Darah Putih Neutrofil.....	33
Gambar 2.4 Sel Darah Putih Basofil.....	33
Gambar 2.5 Sel Darah Putih Monosit.....	33
Gambar 2.6 Sel Darah Putih Limfosit.....	33
Gambar 2.7 Proses Pembekuan Darah.....	34
Gambar 2.8 Anatomi Jantung.....	39





UNIVERSITAS ISLAM NEGERI
ALAUDDIN
M A K A S S A R

ABSTRAK

Nama : Sartika
Nim : 20500112044
Jurusan : Pendidikan Biologi
Fakultas : Tarbiyah dan Keguruan
Judul : Perbandingan Model Pembelajaran *Rotating Trio Exchange* dan *Student Teams Achievement Division* Terhadap Hasil Belajar Biologi Sistem Peredaran Darah Siswa Kelas XI IPA SMA Negeri 1 Baraka Kabupaten Enrekang.

Rotating Trio Exchange adalah model pembelajaran yang menyenangkan dapat membuat siswa menjadi aktif, lebih percaya diri dengan gagasan/pendapat mereka yang dibagikan bersama teman satu kelompoknya sehingga tidak ada lagi siswa yang mendominasi dalam kelompok. Semua siswa yang berada dalam satu kelompok berperan aktif dalam memecahkan persoalan yang dihadapinya sedangkan model *Student Teams Achievement Division* merupakan model pembelajaran yang menuntut siswa mampu memahami materi pelajaran yang diberikan guru dan teman lainnya, keberhasilan kelompok tergantung keberhasilan individu, sehingga setiap kelompok tidak bisa bergantung pada anggota kelompok lainnya.

Penelitian ini bertujuan untuk mengetahui perbedaan hasil belajar setelah penggunaan model pembelajaran *Rotating Trio Exchange* dan model pembelajaran *Student Teams Achievement Division*. Penelitian ini merupakan penelitian eksperimen semu (*quasi eksperimen*) yang menggunakan desain *Nonequivalent Control Group Design*.

Subjek penelitian ini adalah siswa kelas XI IPA 3 dan IPA 4 SMA Negeri 1 Baraka Kabupaten Enrekang, tahun ajaran 2016 yang terdiri dari 5 kelas. Teknik pengambilan sampel yang digunakan dalam penelitian ini yaitu teknik *purposive sampling*. Teknik pengumpulan data dilakukan dengan menggunakan instrument tes yaitu soal pilihan ganda sebanyak 20 soal yang terkait dengan materi sistem peredaran darah. Teknik analisis data menggunakan analisis statistik deskriptif dan analisis statistik inferensial yaitu uji t.

Berdasarkan analisis statistik deskriptif diperoleh rata-rata hasil belajar biologi menggunakan model pembelajaran *Rotating Trio Exchange* sebesar = 82,31 kategori tinggi sedangkan rata-rata hasil belajar biologi menggunakan model pembelajaran *Student Teams Achievement Division* sebesar 78,81 kategori rendah. Hasil analisis inferensial data menunjukkan bahwa nilai signifikansi yang diperoleh $t_{hitung} 3,301 > t_{tabel} 2,000$ dan signifikansi ($0,000 < 0,05$). Kesimpulan terdapat perbedaan yang signifikan hasil belajar biologi menggunakan model pembelajaran *Rotating Trio Exchange* dan model pembelajaran *Student Teams Achievement* siswa kelas XI IPA SMA Negeri 1 Baraka Kabupaten Enrekang.

BAB I

PENDAHULUAN

A. Latar Belakang Masalah

Perkembangan zaman ke arah yang lebih maju telah membawa perubahan dalam berbagai bidang kehidupan, salah satunya dalam bidang pendidikan. Pendidikan merupakan aspek penting dalam kehidupan manusia karena pendidikan merupakan alat ukur yang menggambarkan kualitas sumber daya manusia. Negara maju akan selalu didukung dengan sumber daya yang baik sehingga sangat penting bagi sebuah negara untuk memperhatikan pendidikan di negaranya.

Pendidikan dalam arti sederhana diartikan sebagai usaha manusia untuk membina kepribadiannya sesuai dengan nilai-nilai di dalam masyarakat dan kebudayaan. Dalam perkembangan, istilah pendidikan atau *paedagogie* berarti bimbingan atau pertolongan yang diberikan dengan sengaja oleh orang dewasa agar peserta didik menjadi dewasa.¹

Pendidikan merupakan salah satu bentuk perwujudan kebudayaan manusia yang dinamis dan sarat perkembangan. Perubahan atau perkembangan pendidikan adalah hal yang memang seharusnya terjadi sejalan dengan perubahan budaya kehidupan. Perubahan dalam arti perbaikan pendidikan pada semua tingkat perlu terus menerus dilakukan sebagai antisipasi kepentingan masa depan.²

¹ Hasbullah, *Dasar-Dasar Ilmu Pendidikan* (Jakarta: PT Raja Grafindo Persada, 2012), h. 1.

² Trianto, *Mendesain Model Pembelajaran Inovatif-Progresif* (Cet. III; Jakarta: Kencana, 2010), h. 1.

Tujuan Pendidikan Nasional pada UU Sisdiknas Nomor 20 Tahun 2003

Bab.II, tentang Dasar, Fungsi dan Tujuan Pendidikan Pasal 3, sebagai berikut:

Pendidikan Nasional berfungsi mengembangkan kemampuan dan bentuk watak serta peradaban bangsa yang bermartabat dalam rangka mencerdaskan kehidupan bangsa, bertujuan untuk berkembangnya potensi peserta didik agar menjadi manusia yang beriman dan bertaqwa kepada Tuhan Yang Maha Esa, berakhlak mulia, sehat, berilmu, cakap, kreatif, mandiri dan menjadi warga Negara yang demokratis serta bertanggung jawab.³

Pendidikan mempunyai peranan penting dalam pembangunan suatu bangsa.

Oleh karena itu bidang pendidikan harus dikembangkan secara terus menerus sesuai dengan kemajuan zaman. "Pendidikan adalah usaha sadar yang sengaja direncanakan untuk mencapai tujuan yang telah diterapkan".⁴

Pentingnya suatu pendidikan sejalan dengan pemikiran yang berada dalam agama Islam, bahkan Islam mewajibkan umatnya untuk senantiasa menuntut ilmu. Bahkan Allah memberikan perbedaan bagi orang yang berilmu, serta akan meninggikan derajatnya sebagaimana firman Allah swt yang dalam Q.S. 'Al-Mujadalah/3: 11.

يَتَأْتِيهَا الَّذِينَ ءَامَنُوا إِذَا قِيلَ لَكُمْ تَفَسَّحُوا فِي الْمَجَالِسِ فَافْسَحُوا
يَفْسَحِ اللَّهُ لَكُمْ وَإِذَا قِيلَ أَنْشُرُوا فَأَنْشُرُوا يَرْفَعِ اللَّهُ الَّذِينَ ءَامَنُوا
مِنْكُمْ وَالَّذِينَ أُوتُوا الْعِلْمَ دَرَجَاتٍ وَاللَّهُ بِمَا تَعْمَلُونَ خَبِيرٌ ﴿١١﴾

Terjemahan:

Hai orang-orang beriman apabila kamu dikatakan kepadamu: "Berlapang-lapanglah dalam majlis", Maka lapangkanlah niscaya Allah akan memberi kelapangan untukmu. dan apabila dikatakan: "Berdirilah kamu", Maka berdirilah, niscaya Allah akan meninggikan orang-orang yang beriman di

³ Republik Indonesia, *Undang-undang Republik Indonesia Nomor 14 Tahun 2005 tentang Guru dan Dosen* (Cet. I; t.t., Indonesia Legal Center Publishing, 2008). h. 114

⁴ Sofan Amri dkk, *Kontruksi Pengembangan Pembelajaran* (Jakarta: Prestasi Pustakarya, 2010), h.1.

antaramu dan orang-orang yang diberi ilmu pengetahuan beberapa derajat. dan Allah Maha mengetahui apa yang kamu kerjakan.⁵

“Allah mengatakan kepada orang-orang beriman, bahwa apabila kepada mereka dikatakan,” Berilah kelapangan di dalam majelis (tempat duduk) untuk saudara-saudaramu yang baru datang”, maka luaskanlah dan lapangkanlah untuk mereka, sehingga orang yang baru datang dapat duduk di tempatnya. Karena hal itu dapat menumbuhkan cinta dan kasih sayang diantara orang-orang beriman. Selain itu juga akan menimbulkan keakraban dan kebersihan jiwa di antara sesama. Apabila mereka diberi kelapangan, maka Allah akan memberi kelapangan rahmat-nya untuk orang-orang yang melapangkan. Allah akan memberi cahaya pada hati mereka dan melapangkan tempat mereka di dunia dan di akhirat. Allah juga mengatakan, apabila orang-orang beriman diperintahkan bangkit untuk shalat, jihad, dan berbuat kebajikan, mereka harus bangkit. Atau, apabila mereka apabila mereka disuruh berdiri dari tempat duduk mereka agar orang lain dapat duduk, maka mereka harus mematuhi karena Allah menyukai kepatuhan yang ditunjukkan hamba-hambanya. Dia akan mengangkat derajat orang-orang yang beriman, para ulama (orang-orang yang berilmu) yang meramal dan senantiasa menggunakan ilmu mereka untuk mencari rida Allah. Ulama adalah pewaris nabi. siapa yang dikehendaki baik oleh Allah, maka Allah akan memberinya pemahaman dalam ilmu agama”.⁶

Ayat di atas menerangkan bahwa manusia yang berilmu akan mendapatkan kedudukan yang lebih tinggi manusia yang berilmu dapat mewujudkan kemajuan bangsa. Begitu penting pendidikan sehingga harus dijadikan prioritas utama dalam pembangunan bangsa, dan itu berarti diperlukan mutu pendidikan yang baik sehingga tercipta proses pendidikan yang cerdas, damai, terbuka, demokratis, dan kompetitif. Kehidupan yang kita jalani tentunya tidak lepas dari hal-hal yang berkaitan dengan pendidikan.

Pendidikan yang mampu mendukung pembangunan dimasa mendatang adalah pendidikan yang mampu mengembangkan potensi peserta didik, sehingga yang

⁵ Departemen Agama Republik Indonesia, *Al-Qur'an dan Terjemahnya*, (Bandung: PT. Sygma Examedia Arkanleema, 2009), h. 543.

⁶ Ahmad Ali, dkk, *Ar-Rahman The Inspire Al-Qur'anul Kari* (Cet. I; Jakarta: CV. Al-Qolam Publishing, 2014). h. 1084.

bersangkutan mampu menghadapi dan memecahkan problem kehidupan yang di hadapinya. Konsep pendidikan tersebut harus mampu menerapkan apa yang dipelajari di sekolah untuk menghadapi problem yang dihadapi dalam kehidupan sehari-hari saat ini maupun yang akan datang.⁷

Selain itu Pendidikan merupakan suatu aspek kehidupan yang sangat mendasar bagi pembangunan bangsa suatu negara. Penyelenggaraan pendidikan di sekolah yang melibatkan guru sebagai pendidik dan siswa sebagai peserta didik, diwujudkan dengan adanya interaksi belajar mengajar atau proses pembelajaran. Pembelajaran dalam konteks penyelenggaraan ini, guru dengan sadar merencanakan kegiatan pengajarannya secara sistematis dan berpedoman pada seperangkat aturan dan rencana tentang pendidikan yang dikemas dalam bentuk kurikulum. Pembelajaran di Indonesia berpedoman pada sebuah kurikulum yang menuntut intelegensi tinggi sehingga sebagian besar siswa mengalami kesulitan dalam belajar karena tidak ada sekolah yang sesuai dengan kemampuan intelektual mereka.

Proses pembelajaran itu terjadi karena adanya interaksi antara seseorang dengan lingkungannya. Salah satu pertanda bahwa seseorang itu telah belajar adalah adanya perubahan tingkah laku pada diri orang itu yang mungkin disebabkan oleh terjadinya perubahan pada tingkat pengetahuan, keterampilan, atau sikapnya.⁸

Berdasarkan penegasan di atas berarti peningkatan kualitas sumber daya manusia haruslah dilakukan dalam konteks peningkatan pengetahuan dan keterampilan melalui model pengajaran yang efektif dan efisien serta meningkatkan perkembangan zaman.

⁷ Trianto, ddk, *Model-Model Pembelajaran Inovatif Berorientasi*, h.1.

⁸ Arsyad Azhar, *Media Pembelajaran* (Cet. V; Jakarta: PT Raja Grafindo Persada, 2004), h.1.

Namun dalam dunia pendidikan di Indonesia saat ini tengah mengalami krisis yang cukup serius. Krisis ini tidak saja disebabkan oleh anggaran pemerintah yang sangat rendah untuk membiayai kebutuhan pendidik, tetapi juga lemahnya tenaga pendidik dan cara pengajaran yang hanya terfokus pada satu acuan sehingga menimbulkan keterlibatan dalam pengajaran yang berpusat pada guru saja sehingga kesannya guru yang menjadi sumber belajar.

Hasil wawancara yang telah saya lakukan melalui telepon pada tanggal 18 Mei 2016 dengan salah seorang guru biologi Ilyas S.Pd menyatakan bahwa “ rata-rata dalam proses pembelajaran guru lebih aktif atau dominan dalam proses belajar mengajar sehingga siswa terkesan hanya mendengar apa yang dijelaskan atau disampaikan oleh guru, meskipun telah ada variasi dalam pengajaran yang diterapkan oleh guru, yakni siswa di suruh membaca LKS atau literatur terkait materi yang dipelajari, setelah itu bertanya apa yang tidak di mengerti namun hasil belajar masih kurang.⁹

Berdasarkan uraian di atas, peneliti menyimpulkan bahwa partisipasi siswa dalam belajar masih kurang salah satunya disebabkan karena metode pembelajaran yang membosankan dan kurang terlibatnya siswa dalam pembelajaran di kelas. karena kebanyakan siswa cenderung hanya mendengarkan guru, tetapi kenyataannya tidak memahaminya, siswa kurang berani untuk bertanya kepada guru ataupun merasa malu kepada temanya saat bertanya. Jika guru mengajukan pertanyaan siswa hanya diam dan para siswa dianggap oleh guru sudah memahami materi yang sudah disampaikannya, tanpa guru mengerti siswa itu sendiri sudah paham atau belum terhadap mata pelajaran yang diajarkan.

⁹ Ilyas S.Pd, Guru Biologi SMA Negeri 1 Baraka Kabupaten Enrekang, *Hasil Wawancara*, 18 Mei 2016 .

Sesuatu hal yang sangat mungkin untuk dijadikan sebagai bahan renungan atau pertimbangan, bahwa guru harus berupaya menerapkan sebuah metode pembelajaran yang digemari oleh siswa.

Biologi sebagai sarana berpikir ilmiah sangat diperlukan untuk dapat menumbuhkan kemampuan berpikir logis, sistematis, dan teliti dari diri peserta didik. Selain itu Biologi merupakan dasar yang diperlukan peserta didik untuk dapat menunjang keberhasilan belajar dalam menempuh pendidikan yang lebih tinggi. Bahkan Biologi berperan dalam upaya meningkatkan kualitas sumber daya manusia dan sebagai penunjang perkembangan ilmu dan teknologi.

Penggunaan metode mengajar yang tepat merupakan suatu alternatif mengatasi masalah rendahnya daya serap siswa terutama dalam mata pelajaran Biologi. Penerapan metode pengajaran harus ditinjau dari segi keefektifan, keefisienan dan kecocokannya terhadap materi pelajaran serta keadaan siswa yang meliputi kemampuan, kecepatan belajar, minat, serta waktu yang dimiliki. Salah satu usaha agar keberhasilan siswa dapat terjadi maksimal dan menjadi lebih efektif serta mendalami materi yang diajarkan oleh guru yaitu dengan menerapkan atau memperkenalkan model *Rotating Trio Exchange* dan model *Student Team Achievement Division*.

Upaya inilah yang dapat dilakukan agar kiranya di SMA Negeri 1 Baraka Kabupaten Enrekang ini hasil belajar, minat dan antusias siswa dalam belajar biologi selalu terpelihara.

Penelitian yang dilakukan oleh Meiristy Tia Naga dengan judul “Penerapan Model *Cooperative Learning* Tipe *Rotating Trio Exchange* Untuk Meningkatkan Aktivitas Dan Hasil Belajar Siswa Pada Mata Pelajaran IPS kelas va SD Negeri 1

Palapa Bandar Lampung Tahun Pelajaran 2012/2013.” Menyimpulkan bahwa Pembelajaran dengan menerapkan model *cooperative learning* tipe *Rotating Trio Exchange* dapat meningkatkan hasil belajar, nilai rata-rata hasil belajar pada siklus I sebesar 61,95, siklus II sebesar 70,23, peningkatan dari siklus I ke siklus II sebesar 8,28. Nilai rata-rata hasil belajar pada siklus III sebesar 80,71, peningkatan dari siklus II ke siklus III sebesar 10,48. Persentase ketuntasan pada siklus I sebesar 33,33% termasuk dalam kategori “rendah”, siklus II sebesar 61,90% termasuk dalam kategori “tinggi”, dan pada siklus III sebesar 90,47% termasuk dalam kategori “sangat tinggi”.¹⁰

Penelitian Esty Yulistiyawati yang berjudul “Peningkatan Hasil Belajar Biologi Siswa dengan Model Pembelajaran Kooperatif Tipe STAD Pada Konsep Jaringan Tumbuhan (Penelitian Tindakan Kelas di Kelas XI IPA MA Jamiyyah Islamiyah Pondok Aren Tangerang Tahun Ajaran 2012-2013)” dapat disimpulkan bahwa model pembelajaran *Student Team Achievement Division* (STAD) dapat meningkatkan hasil belajar biologi siswa, dengan pencapaian KKM siklus 1 sebesar 75% mengalami peningkatan pada siklus 2 menjadi 100%.¹¹

Menurut uraian di atas, menunjukkan bahwa penerapan pembelajaran *kooperatif* efektif untuk meningkatkan aktivitas dan hasil belajar, maka penulis tertarik mengangkat permasalahan tersebut kedalam penelitian yang berjudul

¹⁰ Meiristy Tia Naga, “Penerapan Model *Cooperative Learning* Tipe *Rotating Trio Exchange* Untuk Meningkatkan Aktivitas Dan Hasil Belajar Siswa Pada Mata Pelajaran IPS kelas va SD Negeri 1 Palapa Bandar Lampung Tahun Pelajaran 2012/2013.” *Skripsi* (Lampung: Fakultas Keguruan dan Ilmu Pendidikan Universitas Lampung Bandar Lampung 2013), h.14

¹¹ Esty Yulistiyawati yang berjudul “Peningkatan Hasil Belajar Biologi Siswa dengan Model Pembelajaran Kooperatif Tipe STAD Pada Konsep Jaringan Tumbuhan (Penelitian Tindakan Kelas di Kelas XI IPA MA Jamiyyah Islamiyah Pondok Aren Tangerang Tahun Ajaran 2012-2013)” *Skripsi* (Jakarta, 2014), h.75.

“Perbandingan Hasil Belajar Biologi Menggunakan Model Pembelajaran *Rotating Trio Exchange* dengan *Student Teams Achievement* Materi Sistem Peredaran Darah pada Siswa Kelas XI IPA SMA Negeri I Baraka Kabupaten Enrekang”.

B. Rumusan Masalah

Berdasarkan uraian latar belakang di atas, maka rumusan masalah yang sekaligus menjadi batasan objek penelitian ini yaitu:

1. Bagaimana hasil belajar siswa yang diajar dengan model *Rotating Trio Exchange* pada mata pelajaran Biologi materi sistem peredaran darah kelas XI SMA Negeri 1 Baraka Kabupaten Enrekang?
2. Bagaimana hasil belajar siswa yang diajar dengan model *Student Team Achievement Division* pada mata pelajaran Biologi materi sistem peredaran darah kelas XI SMA Negeri 1 Baraka Kabupaten Enrekang?
3. Apakah ada perbedaan hasil belajar siswa yang diajar dengan model pembelajaran *Rotating Trio Exchange* dengan yang diajar model *Student Team Achievement Division* pada mata pelajaran Biologi materi sistem peredaran darah kelas XI SMA Negeri 1 Baraka Kabupaten Enrekang?

C. Hipotesis Penelitian

Hipotesis merupakan jawaban sementara terhadap rumusan masalah penelitian, di mana rumusan masalah penelitian telah dinyatakan dalam bentuk kalimat pertanyaan¹².

Berdasarkan kajian teori dan pernyataan-pernyataan dari rumusan masalah penelitian, maka dapat dirumuskan suatu hipotesis sebagai berikut:

¹²Sugiyono, *Metode Penelitian Pendidikan*, (Cet. XVI; Bandung: Alfabeta, 2013), h. 96.

Hipotesis dalam penelitian ini adalah “Terdapat perbedaan hasil belajar siswa diajar menggunakan model pembelajaran *Rotating Trio Exchange* dengan yang diajar model *Student Team Achievement Division* pada mata pelajaran Biologi materi sistem peredaran darah kelas XI SMA Negeri 1 Baraka Kabupaten Enrekang”.

D. Tujuan dan Manfaat Penelitian

1. Tujuan Penelitian

Berdasarkan permasalahan di atas, maka tujuan penulis melakukan penelitian ini adalah untuk:

- a. Mengetahui hasil belajar siswa yang diajar dengan model *Rotating Trio Exchange* pada mata pelajaran Biologi materi sistem peredaran darah kelas XI SMA Negeri 1 Baraka Kabupaten Enrekang.
- b. Mengetahui hasil belajar siswa yang diajar dengan model *Student Team Achievement Division* pada mata pelajaran Biologi materi sistem peredaran darah kelas XI SMA Negeri 1 Baraka Kabupaten Enrekang.
- c. Menjelaskan perbandingan hasil belajar siswa diajar menggunakan model pembelajaran *Rotating Trio Exchange* dengan yang diajar model *Student Team Achievement Division* pada mata pelajaran Biologi materi sistem peredaran darah kelas XI SMA Negeri 1 Baraka Kabupaten Enrekang.

2. Manfaat Penelitian

Manfaat yang diharapkan penelitian adalah:

a. Manfaat Teoritis

Mendapatkan pengetahuan tentang perbedaan hasil belajar biologi melalui pembelajaran kooperatif model *Rotating Trio Exchange* dengan *Student Team Achievement Division* pada pokok bahasan sistem peredaran darah.

b. Manfaat Praktis

1) Bagi peneliti

Penulis memperoleh jawaban dari permasalahan yang ada dan mendapatkan pengalaman menerapkan model pembelajaran kooperatif *Rotating Trio Exchange* dengan *Student Team Achievement Division*. Penelitian ini dapat dijadikan bahan informasi bagi peneliti yang melakukan penelitian berkaitan dengan model pembelajaran, khususnya model pembelajaran kooperatif yang memberikan kesempatan pada siswa untuk saling bekerja sama dalam menelaah pemahaman konsep pada kajian ilmu biologi.

2) Bagi pendidik

Memberikan informasi tentang penerapan model pembelajaran kooperatif *Rotating Trio Exchange* dengan *Student Team Achievement Division* untuk mengembangkan kreatifitas, pengetahuan, dan acuan guru dalam pembelajaran aktif yang berorientasi pada keaktifan peserta didik, serta dapat mengembangkan keterampilan guru dalam merancang dan mengembangkan pembelajaran.

3) Bagi peserta didik

Membantu kesulitan belajar peserta didik dengan menggunakan model pembelajaran *Rotating Trio Exchange* dengan *Student Team Achievement Division*, yang dapat mengembangkan keterampilan dan motivasi peserta didik dalam hubungan interaksinya antar peserta didik, pendidik dan juga bahan ajar, sehingga dapat menjadi acuan bagi siswa dalam memahami materi pelajaran menjadi lebih mudah.

E. Definisi Operasional Variabel

Menghindari terjadinya penafsiran yang keliru dari pembaca dan agar lebih memudahkan pemahaman terhadap makna yang terkandung dalam topik penelitian ini, maka penulis mengemukakan beberapa definisi yang dianggap penting seperti berikut :

1. Model *Rotating Trio Exchange* (RTE)

Pembelajaran dengan model tipe *Rotating Trio Exchange* merupakan salah satu dari model pembelajaran *kooperatif* dengan menggunakan kelompok-kelompok kecil, dalam hal ini dibentuk kelompok 3 orang, yang diberi nomor 0,1,2, mereka diberi pertanyaan yang sama untuk didiskusikan. Setelah selesai permasalahannya, anggota kelompok dirotasi, No 0 tetap ditempat sedangkan No 1 pindah searah jarum jam dan No 2 kearah sebaliknya sehingga akan terbentuk trio yang baru/bercampur dengan anggota kelompok lain. Kemudian diberi permasalahan baru lagi dengan soal yang lebih sulit.

2. Model *Student Team Achievement Division* (STAD)

Pembelajaran tipe kooperatif tipe STAD ini merupakan salah satu tipe dari model pembelajaran kooperatif dengan menggunakan kelompok-kelompok kecil dengan jumlah anggota tiap kelompok 3 secara heterogen. Diawali dengan penyampaian tujuan pembelajaran, penyampaian materi, kegiatan diskusi kelompok, dimana dalam setiap kelompok diberi pertanyaan yang sama untuk didiskusikan, setelah itu diadakan kuis, dan penghargaan kelompok.

3. Hasil Belajar Peserta Didik

Hasil belajar adalah hasil kemampuan, pengetahuan, sikap, dan keterampilan yang diperoleh siswa setelah ia menerima pelajaran yang diberikan oleh guru dalam

jangka waktu tertentu. Hasil belajar yang dimaksud adalah nilai dari hasil belajar biologi melalui metode *Rotating Trio Exchange* dengan *Student Team Achievement Division* yang diperoleh siswa dalam bentuk angka setelah melakukan tes yang diberikan oleh guru.



BAB II

TINJAUAN TEORETIS

A. Hasil Belajar

1. Pengertian Hasil Belajar

Hasil belajar merupakan bagian terpenting dalam pembelajaran, hasil belajar peserta didik pada hakikatnya adalah perubahan tingkah laku sebagai hasil belajar dalam pengertian yang lebih luas mencakup bidang kognitif, afektif, dan psikomotorik.¹

Hasil belajar siswa dapat diketahui dengan melakukan evaluasi hasil belajar siswa, yaitu mengukur dan menilai. Pengukuran dimaksudkan untuk membandingkan sesuatu dengan satu ukuran. Kegiatan pengukuran tersebut bersifat kuantitatif, sedangkan pada tahap penilaian dengan mengambil suatu keputusan terhadap sesuatu dengan ukuran baik buruk. Tahap penilaian ini bersifat kualitatif.²

Berdasarkan uraian di atas, dapat disimpulkan bahwa hasil belajar adalah perubahan yang dicapai oleh siswa setelah mereka mengikuti proses pembelajaran dari yang tadinya tidak tahu menjadi tahu, perubahan tersebut dapat diketahui melalui tahapan tes sebagai salah satu cara untuk memperoleh dan melihat hasil secara nyata.

¹ Nana Sudjana, *Penilaian Hasil Proses Belajar Mengajar* (Cet. XIII; Bandung: Remaja Rosdakarya, 2009), h. 3.

² Suharsimi Arikunto, *Dasar-Dasar Evaluasi Pendidikant* (Jakarta: PT Rineka Cipta, 2011), h. 2.

2. Teori- Teori Belajar

a. Teori belajar behavioristik

Teori belajar koneksionalisme yang dikembangkan oleh Thorndike (1913) mengatakan bahwa dasar terjadinya belajar adalah pembentukan asosiasi antara kesan yang ditangkap pancaindra dengan kecenderungan untuk bertindak atau hubungan antara stimulus dan respon (S-R).³

Teori belajar *Classical conditioning* yang dikemukakan oleh Pavlov dan Watson mengatakan bahwa untuk membentuk tingkah laku tertentu harus dilakukan secara berulang-ulang dengan melakukan pengkondisian tertentu.⁴

Teori *operant condition* yang dikembangkan oleh Skinner mengatakan bahwa perilaku dalam proses belajar terbentuk oleh sejauh mana konsekuensi yang ditimbulkan.⁵

Berdasarkan uraian diatas dapat disimpulkan, bahwa teori belajar behavioristik terbagi atas teori belajar koneksionalisme, teori belajar *Classical conditioning*, teori *operant conditio*. Dimana mengutamakan peranan reaksi antara stimulus dan respon, dan suatu tingkah laku dapat terbentuk dengan cara diulang-ulangi atau adanya pembentukan kebiasaan dalam kehidupan sehari-hari.

b. Teori belajar kognitif

Teori Gestalt yang dikemukakan oleh Koffka dan Kohler mengatakan bahwa dalam belajar yang penting adalah penyesuaian pertama yaitu memperoleh respon

³ Wina Sanjaya, *Strategi Pembelajaran Berorientasi Standar Proses pendidikan* (Jakarta:Kencana, 2013), h.115.

⁴ Wina Sanjaya, *Strategi Pembelajaran Berorientasi Standar Proses pendidikan*, h.115.

⁵ Muhammad Yaumi, *Prinsip- prinsip Desain Pembelajaran Disesuaikan Dengan Kurikulum 2013 (Cet.3;Jakarta:Kencana, 2014)*, h.29.

yang tepat untuk memecahkan problem yang dihadapi. Belajar yang penting bukan mengulangi hal-hal yang dipelajari, tetapi mengerti atau memperoleh *insight*.⁶

Teori Medan dikembangkan oleh kurtn Lewin yang menganggap bahwa belajar adalah proses pemecahan masalah. Belajar adalah perubahan struktur kongnitif. Setiap orang akan dapat memecahkan masaah jika ia bisa mengubah struktur kongnitif.⁷

Teori konstruktivisme dikembangkan oleh Piaget berpendapat bahwa pada dasarnya setiap individu sejak kecil sudah memiliki kemampuan untuk mengkonstruksi pengetahuan sendiri. Pengetahuan yang dikonstruksi oleh anak sebagai subjek, maka akan menjadi pengetahuan yang bermakna, sedangkan pengetahuan yang hanya diperoleh melalui proses pemberitahuan tidak akan menjadi pengetahuan yang bermakna. Pengetahuan tersebut hanya untuk diingat sementara setelah itu dilupakan.⁸

Berdasarkan urain di atas, dapat disimpulkan bahwa teori belajar kongnitif. terbagi atas teori belajar Gestalt, teori belajar medan dan teori konstruktivisme, dimana pada teori ini menyatakan setiap individu dari kecil memiliki kemampuan mengkonstruksi pengetahuan sendiri, yang dapat memecahkan masalah didasarkan pada *insight*.

⁶ Slameto, *Belajar dan Faktor-Faktor yang Mempengaruhi* (Jakarta: Rineka Cipta, 2013), h.9.

⁷ Wina Sanjaya, *Strategi Pembelajaran Berorientasi Standar Proses pendidikan*, h.122.

⁸ Wina Sanjaya, *Strategi Pembelajaran Berorientasi Standar Proses pendidikan*, h.123.

3. Tipe-Tipe Belajar

Tipe-tipe belajar menurut Hamzah B uno⁹ terdiri atas beberapa bagian yaitu,

- a. Belajar isyarat (*signal learning*)
- b. Belajar stimulus-respon (*Stimulus Respons Learning*)
- c. Belajar Rangkaian (*Chaining*)
- d. Asosiasi Verbal (*Verbal Assosiation*)
- e. Belajar Diskriminasi (*Discrimination Learning*)
- f. Belajar konsep (*Concept Learning*)
- g. Belajar Aturan (*Rule Learning*)
- h. Belajar pemecahan masalah (*Problem Solving*).

4. Faktor yang Mempengaruhi Hasil Belajar

Berhasil atau tidaknya seseorang dalam belajar disebabkan beberapa faktor yang mempengaruhi pencapaian hasil belajar yaitu berasal dari dalam diri orang yang belajar dan ada pula dari luar dirinya.¹⁰

Di bawah ini dikemukakan faktor-faktor yang menentukan pencapaian hasil belajar.

- a. Faktor Internal (Berasal dari dalam diri)

Faktor internal adalah merupakan sebuah dorongan yang berada dalam diri anak sendiri. Faktor inilah yang mendorong peserta untuk mencapai sesuatu apabila dalam dirinya tidak ada dorongan atau motivasi maka anak pun pasti tidak akan pernah berusaha untuk mencapai sesuatu. Pemberian dorongan dan motivasi ini harus

⁹ Hamzah B, Uno, *Perencanaan Pembelajarann* (Jakarta: Bumi Aksara, cet. Ke-5.2011). h.8

¹⁰ M. Dalyono, *Psikologi Pendidikan* (Jakarta: Rineka Cipta, 1997), h. 55.

selalu diberikan oleh orang-orang yang berada di sekitar peserta didik seperti orang tua dan guru, sehingga peserta didik memiliki semangat untuk terus belajar.¹¹ Faktor internal antara lain yaitu :

1) Faktor Jasmani

- a) Faktor kesehatan, sehat berarti dalam keadaan baik segenap badan beserta bagian-bagiannya atau bebas dari penyakit. Kesehatan adalah keadaan atau hal sehat. Kesehatan seseorang berpengaruh terhadap berjalannya, proses belajar seseorang akan terganggu jika kesehatan seseorang terganggu, selain itu juga ia akan cepat lelah, kurang bersemangat, mudah pusing, ngantuk jika badanya lelah, kurang darah atau pun ada gangguan-gangguan atau kelainan-kelainan fungsi alat inderanya serta tubuhnya.
- b) Cacat tubuh, Cacat tubuh adalah sesuatu yang menyebabkan kurang baik, atau kurang sempurna mengenai tubuh atau badan, cacat itu setengah buta, tuli, setengah tuli, patah kaki, dan patah tangan lumpuh dan lain-lain. Keadaan cacat tubuh juga mempengaruhi belajar.¹²

2) Faktor Psikologis

- a) Intelegensi, dalam situasi yang sama, siswa yang mempunyai tingkat intelegensi yang tinggi akan lebih berhasil dari pada yang memiliki intelegensi yang rendah
- b) Perhatian, untuk dapat menjamin hasil belajar yang baik siswa harus mempunyai perhatian terhadap bahan yang dipelajari
- c) Minat, bahan pelajaran yang menarik minat siswa lebih mudah dipelajari dan disimpan karena minat menambah kegiatan belajar.

¹¹ Nugroho. W, *Belajar Mengatasi Hambatan Belajar* (Jakarta: Prestasi Pustaka, 2007), h. 37.

¹² Slameto, *Belajar dan Faktor-Faktor yang Mempengaruhinya*, h.54-55.

- d) Bakat, Jika bahan pelajaran yang dipelajari siswa sesuai dengan bakatnya maka hasil belajarnya lebih baik karena ia senang belajar dan pastinya selanjutnya ia lebih giat lagi dalam belajarnya itu.
 - e) Motif, motif yang kuat sangatlah dibutuhkan dalam belajar untuk mencapai tujuan dari belajar itu sendiri.
 - f) Kematangan, belajar akan lebih berhasil jika anak sudah siap (matang) untuk melakukan pembelajaran
 - g) Kesiapan, jika siswa belajar dan padanya sudah ada kesiapan maka hasil belajarnya akan lebih baik.
 - h) Faktor kelelahan, agar siswa dapat belajar dengan baik haruslah menghindari jangan sampai terjadi kelelahan dalam belajarnya. Sehingga diperlukan kondisi yang bebas dari kelelahan.¹³
- b. Faktor Eksternal
- 1) Faktor Keluarga, siswa yang belajar akan menerima pengaruh dari keluarga berupa: cara orang tua mendidik, relasi antar anggota keluarga, suasana rumah tangga, dan keadaan ekonomi keluarga.
 - 2) Faktor Sekolah
 - a) Metode mengajar, agar siswa dapat belajar dengan baik, maka metode mengajar harus diusahakan yang tepat, efisien dan efektif.
 - b) Kurikulum, kurikulum yang kurang baik berpengaruh tidak baik terhadap hasil belajar.

¹³ Slameto, *Belajar dan Faktor- Faktor yang Mempengaruhi*, h.54-59.

- c) Relasi guru dengan siswa, di dalam relasi (guru dengan siswa) yang baik, siswa akan menyukai gurunya, juga akan menyukai mata pelajaran yang diberikannya sehingga siswa berusaha mempelajari sebaik-baiknya.
- d) Relasi siswa dengan siswa, menciptakan relasi yang baik antara siswa adalah perlu agar dapat memberikan pengaruh yang positif terhadap belajar siswa.
- e) Disiplin Sekolah, Agar siswa belajar dengan maju, siswa harus disiplin di dalam belajar baik di sekolah, di rumah, dan di perpustakaan. Agar siswa disiplin haruslah guru beserta staf yang lain disiplin pula.
- f) Alat pelajaran, mengusahaakan alat pengajar yang baik dan lengkap adalah perlu agar guru dapat mengajar dengan baik sehingga siswa dapat menerima pelajaran dengan baik serta belajar dengan baik pula.
- g) Waktu Sekolah, memilih waktu sekolah yang tepat akan memberikan pengaruh yang positif terhadap belajar.
- h) Standar pelajaran di atas ukuran, guru dalam menuntut penguasaan materi harus sesuai dengan kemampuan siswa masing-masing. Yang penting tujuan yang telah dirumuskan dapat tercapai.
- i) Metode belajar, belajar secara teratur setiap hari, dengan membagi waktu yang baik, memilih cara belajar yang tepat dan cukup istirahat, akan meningkatkan hasil belajar.
- j) Keadaan gedung harus memadai.
- k) Metode belajar, belajar secara teratur setiap hari, dengan pembagian waktu yang baik, memilih cara belajar yang tepat, dan cukup istirahat akan meningkatkan hasil belajar.

- l) Tugas rumah, diharapkan jangan terlalu banyak memberi tugas yang harus dikerjakan dirumah.
- 3) Faktor Masyarakat
- a) Kegiatan siswa dalam masyarakat, perlu kiranya membatasi kegiatan siswa di masyarakat supaya jangan sampai mengganggu belajarnya atau memilih kegiatan yang mendukung belajarnya.
- b) Massa media, perlu kirannya siswa mendapat bimbingan dan kontrol yang cukup bijaksana dari pihak orang tua dan pendidik, baik di dalam keluarga, sekolah, dan masyarakat.
- c) Teman bergaul, teman bergaul yang baik akan berpengaruh baik terhadap diri siswa begitu juga sebaliknya.
- d) Bentuk kehidupan masyarakat, perlu untuk mengusahakan lingkungan yang baik agar dapat memberikan pengaruh yang positif terhadap anak/ siswa sehingga dapat belajar dengan sebaik-baiknya.¹⁴

Berdasarkan uraian diatas, dapat disimpulkan bahwa faktor-faktor yang dapat mempengaruhi hasil belajar ada dua yaitu faktor internal yang berasal dari peserta didik itu sendiri baik dari segi jasmani maupun dari segi psikologis, dan faktor eksternal yang berasal dari luar diri peserta didik yang meliputi faktor keluarga, sekolah, masyarakat sosial peserta didik.

B. Pembelajaran Kooperatif

1. Pengertian Pembelajaran *Kooperatif* atau *Cooperative learning*

Cooperative learning merupakan suatu model pembelajaran dengan menggunakan kelompok kecil, bekerja sama. Keberhasilan dari model ini sangat

¹⁴ Slameto, *Belajar dan Faktor- Faktor yang Mempengaruhi*, h.60-72.

tergantung pada kemampuan aktivitas anggota kelompok, baik secara individu maupun dalam bentuk kelompok. *Cooperative learning* tidak sama dengan belajar kelompok, atau kelompok kerja, tapi memiliki struktur dorongan dan tugas yang bersifat cooperative, sehingga terjadi interaksi secara terbuka dan hubungan interdependensi yang efektif. *Cooperative learning* ini sangat menyentuh hakikat manusia sebagai makhluk sosial, yang selalu berinteraksi, saling membantu kearah yang makin baik secara bersama “*getting better together*”. Proses belajar di sini betul-betul diutamakan saling membantu diantara anggota kelompok.¹⁵

Pembelajaran *kooperatif* merupakan model pembelajaran menggunakan sistem pengelompokan/tim kecil, yaitu antara empat sampai enam orang yang mempunyai latar belakang akademik, jenis kelamin, ras, atau suku yang berbeda (homogen).¹⁶

Berdasarkan uraian di atas dapat disimpulkan bahwa, Pembelajaran kooperatif adalah model pembelajaran dimana siswa secara berkelompok secara aktif mengerjakan tugas bersama-sama untuk mencapai tujuan bersama. Melalui kerja sama siswa diajarkan tentang tanggung jawab masing-masing serta rasa saling menghargai antar sesama anggota. Selain itu, guru dapat memberi tugas analisis sehingga hal ini mampu mengasah kemampuan siswa dalam mengerjakannya bersama-sama.

2. Karakteristik model pembelajaran *kooperatif*

Karakteristik atau ciri-ciri pembelajaran *kooperatif* dapat di jelaskan sebagai berikut.

¹⁵ Buchari Alma, *Guru profesional Menguasai Metode dan Terampil Mengajar* (Alfabeta. Bandung, 2014). h.85-86.

¹⁶ Wina Sanjaya, *strategi pembelajaran Berorientasi Standar Proses pendidikan*, h.242.

a. Pembelajaran secara tim

Pembelajaran *kooperatif* adalah pembelajaran yang dilakukan secara tim. Tim merupakan tempat untuk mencapai tujuan. Oleh karena itu, tim harus mampu membuat setiap siswa belajar. Setiap anggota tim harus saling membantu untuk mencapai tujuan pembelajaran.

b. Didasarkan pada fungsi manajemen

Manajemen mempunyai tiga fungsi, yaitu: (a) fungsi manajemen sebagai pelaksanaan menunjukkan bahwa pembelajaran kooperatif dilaksanakan sesuai dengan perencanaan, dan langkah-langkah pembelajaran yang sudah ditentukan. Misalnya tujuan apa yang harus dicapai, bagaimana cara mencapainya, apa yang harus digunakan untuk mencapai tujuan, dan lain sebagainya. (b) fungsi manajemen sebagai organisasi, menunjukkan bahwa pembelajaran kooperatif memerlukan perencanaan yang matang agar proses pembelajaran berjalan dengan efektif. (c) fungsi manajemen sebagai kontrol, menunjukkan bahwa dalam pembelajaran kooperatif perlu ditentukan kriteria keberhasilan melalui bentuk tes maupun non tes.

c. Kemauan untuk bekerja sama

Keberhasilan pembelajaran kooperatif ditentukan oleh keberhasilan secara kelompok, oleh karenanya prinsip kebersamaan atau kerja sama, perlu ditetapkan dalam pembelajaran kooperatif. Tanpa kerja sama yang baik, pembelajaran kooperatif tidak akan mencapai hasil yang optimal.

d. Keterampilan bekerja sama

Kemampuan untuk bekerja sama itu dipraktikkan melalui aktivitas dalam kegiatan pembelajaran secara berkelompok. Dengan demikian, siswa perlu didorong

untuk mau dan sanggup berinteraksi dengan berkomunikasi dengan anggota lain dalam rangka mencapai tujuan pembelajaran yang telah ditetapkan.¹⁷

C. Model Pembelajaran Kooperatif Tipe *Rotating Trio Exchange*

1. Pengertian Model pembelajaran kooperatif tipe *Rotating Trio Exchange*

Model *Rotating Trio Exchange* atau merotasi Diskusi Antar Trio adalah cara yang mendalam bagi para murid untuk mendiskusikan sesuatu bersama beberapa (biasanya tidak semua) teman sekelas. Diskusinya bisa dengan mudah disesuaikan dengan materi apapun.¹⁸

Pembelajaran dengan model tipe *Rotating Trio Exchange* yang menyenangkan dapat membuat siswa menjadi aktif, lebih percaya diri dengan gagasan/pendapat mereka yang dibagikan bersama teman satu kelompoknya sehingga tidak ada lagi siswa yang mendominasi dalam kelompok. Semua siswa yang berada dalam satu kelompok berperan aktif dalam memecahkan persoalan yang dihadapinya.¹⁹

Rotating Trio Exchange merupakan model pembelajaran yang dapat digunakan oleh pendidik untuk membangun minat, menimbulkan rasa ingin tahu dan merangsang kemampuan berpikir peserta didik terhadap mata pelajaran.²⁰

Rotating Trio Exchange merupakan salah satu pembelajaran aktif dengan teknik pengelompokan, dimana anggota-anggota kelompoknya tidak tetap.²¹

¹⁷ Rusman, *Model-Model Pembelajaran Mengembangkan Profesionalisme Guru* (Ed 2, Cet V, Jakarta: Rajawali Pres, 2012), h.207-208.

¹⁸ Mel Silberman, *Pembelajaran Aktif 101 Strategi untuk Mengajar Secara Aktif*, (Cet. I; Jakarta: Indeks, 2013), h. 74.

¹⁹ Panji Pratama, “Studi Komparasi Penggunaan Model Pembelajaran Kooperatif tipe *Rotating Trio Exchange* (rte) dengan *Student Teams Achievement Division* (stad) Terhadap Pemahaman Konsep Bangun Ruang”, *Skripsi*. Surakarta: PGSD FKIP Universitas Sebelas Maret Surakarta, (2012),h.5.

²⁰ Fajri Agustyaningrum, “Efektivitas penerapan strategi pembelajaran *rotating trio exchange* untuk meningkatkan sikap percaya diri dan prestasi belajar kelas x sma n 1 sedayu”, *Skripsi* (Universitas Negeri Yogyakarta, 2014),h.19.

Pembelajaran ini siswa diberi suatu persoalan, Kemudian guru merotasi siswa sebanyak persoalan yang akan diberikan kepada siswa. Setiap satu masalah selesai kemudian dirotasi lagi kelompoknya untuk diberikan persoalan selanjutnya yang lebih sulit dari persoalan yang pertama, begitu seterusnya. Dengan kelompok yang berganti-ganti dapat mengurangi kejenuhan siswa, diskusi lebih menarik, shering pengetahuan lebih banyak, saling mengoreksi kesalahan dan saling membenahi kesalahan teman lainnya.²²

2. Langkah-langkah pembelajaran kooperatif tipe *Rotating Trio Exchange*

Hal ini dibentuk kelompok 3 orang, yang diberi nomor 0,1,2, mereka diberi pertanyaan yang sama untuk didiskusikan. Setelah selesai permasalahannya, anggota kelompok dirotasi, No 0 tetap ditempat sedangkan no 1 pindah searah jarum jam dan no 2 kearah sebaliknya sehingga akan terbentuk trio yang baru/bercampur dengan anggota kelompok lain. Kemudian diberi permasalahan baru lagi dengan persoalan yang lebih sulit.²³

Mel Silberman²⁴ mengatakan bahwa langkah-langkah dalam melaksanakan strategi *Rotating Trio Exchange* pembelajaran sebagai berikut:

- a. Susunlah bermacam-macam pertanyaan yang membantu murid memulai diskusi tentang materi pelajaran

²¹Eni Nur Cahyani, “Implementasi Pendekatan Kontekstual dengan Strategi Rotating Trio Exchange untuk Meningkatkan komunikasi Matematika dan Hasil Belajar siswa Kelas VIII B SMP Muhammadiyah 1 Surakarta”, *Skripsi*(Universitas Surakarta, 2014), h,3.

²² Panji Pratama, “Studi Komparasi Penggunaan Model Pembelajaran Kooperatif tipe *Rotating Trio Exchange* (rte) dengan *Student Teams AchievementDdivision* (stad) Terhadap Pemahaman Konsep Bangun Ruang”, *Skripsi*. Surakarta: PGSD FKIP Universitas Sebelas Maret Surakarta, (2012),h.5.

²³ Buchari Alma, *Guru professional Menguasai Metode dan Terampil Mengajar*, h.89.

²⁴ Mel Silberman, *Pembelajaran Aktif 101 Strategi untuk Mengajar Secara Aktif*, h. 74.

- b. Bagilah murid-murid menjadi trio-trio. Aturlah sedemikian rupa di dalam kelas sehingga setiap trio dapat melihat dengan jelas satu trio disebelah kanannya dan satu trio di sebelah kirinya. Konfigurasi keseluruhan trio-trio tersebut dapat membentuk lingkaran atau persegi
- c. Berikan kepada setiap trio sebuah pertanyaan pembuka (pertanyaan yang paling mudah yang sudah anda siapkan untuk memulai diskusi antar trio. Beritahukan bahwa setiap orang dalam setiap trio dapat bergantian menjawab pertanyaan.
- d. Setelah diskusi dirasa cukup, mintalah semua trio untuk memberikan nomor 0,1, atau 2 kepada setiap anggotanya. Arahkan murid-murid bernomor 1 untuk pindah sejauh satu trio searah jarum jam, murid-murid dengan nomor 2 pindah sejauh dua trio searah jarum jam. Mintalah murid- murid dengan nomor 0 tetap duduk ditempatnya karena mereka merupakan anggota permanen disetiap trio. Murid-murid bernomor 0 diminta mengangkat tangannya tinggi-tinggi sehingga murid-murid yang pindah tempat dapat melihatnya dengan mudah. Hasilnya adalah trio-trio yang seluruhnya baru.
- e. Memulai diskusi baru dengan pertanyaan yang baru. Naikkan tingkat kesulitan atau “tingkat ancaman” pertanyaan setiap kali putaran baru dimulai.
- f. Anda dapat merotasi trio-trio sebanyak pertanyaan yang sudah anda buat dan dalam batas waktu diskusi yang sudah ditentukan. Setiap kali setelah saat putaran selesai, gunakan prosedur roasi yang sama. Jadi, dalam tiga kali rotasi setiap murid akan bertemu dan berdiskusi dengan enam murid yang berbeda.

Model ini dapat juga divariasikan dengan cara Setelah setiap putaran pertanyaan, dengan cepat kumpul jawaban seluruh kelompok sebelum merotasi

murid ke trio yang baru, gunakan kelompok beranggota dua orang atau empat orang sebagai ganti tiga trio.²⁵

3. Kelebihan model pembelajaran *Rotating Trio Exchange*

Keuntungan kongnitif yang diperoleh dari pengalaman belajar, ada dua aspek keuntungan yang dapat diperoleh yaitu peningkatan kemampuan berpikir dan komunikasi.

- a. Keuntungan kongnitif yang diperoleh dari pengalaman belajar, ada dua aspek keuntungan yang dapat diperoleh yaitu peningkatan kemampuan berpikir dan berkomunikasi.
- b. Keuntungan sosial yaitu dengan bekerja sama dan saling membantu anggota lain.
- c. Keuntungan personal yaitu siswa mempunyai kesempatan untuk menjadi aktif. Selain keuntungan tersebut dengan dibentuknya kelompok kecil juga menghindari adanya dominasi kelompok tertentu sehingga dapat mengaktifkan siswa yang pasif.²⁶

I Made Dyatma²⁷ menyatakan adapun keunggulan dari model pembelajaran RTE yaitu sebagai berikut.

- a. Struktur yang jelas yang dapat memungkinkan siswa untuk berbagi dengan pasangan dalam kelompoknya dengan waktu yang teratur.
- b. Siswa mempunyai banyak kesempatan untuk mengolah informasi yang diperoleh.

²⁵ Mel Silberman, *Pembelajaran Aktif 101 Strategi untuk Mengajar Secara Aktif*, h. 75.

²⁶ Eny Rahayu, "Perbedaan Hasil Belajar Biologi Siswa Menggunakan Model Rotating Trio Exchange (RTE) Dengan Think Pair Share(TPS) pada konsep Virus", *Skripsi* (Jakarta: Fakultas Ilmu Tarbiyah dan Keguruan Universitas Islam Negeri Syarif hidayatullah Jakarta (2015)),h.15.

²⁷ I Made Dyatma Dipayana, "Pengaruh Strategi Pembelajaran *Rotating Trio Exchange* Terhadap Hasil Belajar Matematika", Singaraja: Jurnal Mimbar PGSD Univrsitas Pendidikan Ganesha Jurusan PGSD 2, no.1(2014); h.9

- c. Tidak terdapat kebosanan pada saat proses pembelajaran karena siswa akan dirotasi. Oleh karena itu, pembelajaran tipe ini sangat membantu siswa untuk memperoleh hasil belajar yang maksimal.
- d. Strategi RTE dalam proses pembelajaran memungkinkan siswa berinteraksi bukan hanya dengan kelompoknya melainkan dengan kelompok-kelompok lain dalam suatu pembelajaran.

4. Kelemahan Model *Rotating Trio Exchange*

Kelebihan Model *Rotating Trio Exchange* menurut I Made Dyatma²⁸ diantaranya yaitu:

- a. Karakteristik RTE yang sangat unik yang menyebabkan siswa belum terbiasa dengan strategi tersebut.
- b. Terdapat kecenderungan topic atau materi permasalahan yang sedang dibahas meluas sehingga banyak yang tidak sesuai dengan bahasan.
- c. Kemungkinan adanya didominasi hanya seorang siswa yang mengakibatkan siswa lain menjadi pasif, dan siswa kebingungan dalam pertukaran anggota kelompok.
- d. Jumlah siswa yang terlalu banyak membuat siswa tidak dapat bekerja secara maksimal saat kegiatan pembelajaran.

D. Model pembelajaran kooperatif tipe STAD

1. Model pembelajaran kooperatif tipe STAD

Pembelajaran kooperatif tipe STAD (*Student Team Achievement Division*) dikembangkan oleh Robert Slavin dan teman-temannya di Universitas John Hopkin. Pembelajaran model ini relatif paling sederhana, dan merupakan pembelajaran

²⁸ I Made Dyatma Dipayana, "Pengaruh Strategi Pembelajaran *Rotating Trio Exchange* Terhadap Hasil Belajar Matematika", h.9.

kooperatif yang cocok digunakan oleh guru yang baru mulai menggunakan pembelajaran kooperatif. Siswa di tempatkan dalam tim belajar beranggotakan empat orang yang merupakan campuran menurut tingkat kinerjanya misalnya jenis kelamin dan suku.²⁹

STAD (*Student Team Achievement Division*) merupakan suatu metode genetik tentang pengaturan kelas dan bukan metode pengajaran komprehensif untuk subjek tertentu, guru menggunakan pelajaran dan materi mereka sendiri. Lembar tugas dan kuis disediakan bagi kebanyakan subjek sekolah untuk siswa.³⁰

Pembelajaran tipe *kooperatif* tipe STAD ini merupakan salah satu tipe dari model pembelajaran kooperatif dengan menggunakan kelompok –kelompok kecil dengan jumlah anggota tiap kelompok 4-5 secara heterogen. Diawali dengan penyampaian tujuan pembelajaran, penyampaian materi, kegiatan kelompok, kuis, dan penghargaan kelompok.³¹

2. Langkah-langkah pembelajaran kooperatif tipe *STAD*

Langkah-langkah pembelajaran kooperatif tipe *STAD* ini didasarkan pada langkah-langkah kooperatif yang terdiri atas enam langkah atau fase.

Tabel 2.1 : Fase- fase dalam pembelajaran *Student Team Achievement Division*

Fase	Kegiatan guru
Fase 1	Menyampaikan semua tujuan pembelajaran yang ingin

²⁹ M. Yusuf T, *Teori Belajar dalam praktek* (Cet I; Makassar: Alauddin University Press, 2013), h.136.

³⁰ Rusman, *Model-Model Pembelajaran Mengembangkan profesionalisme guru* (Cet; Jakarta:Rajawali Pers, 2012), h.217.

³¹ Trianto, *Model-Model Pembelajaran Inovatif Berorientasi Konstruktivisme*, (Cet,I, Jakarta: Prestasi pustaka, 2007), h.52.

Menyampaikan tujuan dan memotivasi siswa	dicapai pada pembelajaran tersebut dan memotivasi siswa belajar
Fase 2 Menyajikan/ menyampaikan informasi	Menyajikan informasi kepada siswa dengan jalan mendemonstrasikan atau lewat bahan bacaan
Fase 3 Mengorganisasikan siswa dalam kelompok-kelompok belajar	Menjelaskan kepada siswa bagaimana caranya membentuk kelompok belajar dan membantu setiap kelompok agar melakukan transisi secara efisien
Fase 4 Membimbing kelompok bekerja dan belajar	Mengevaluasi hasil belajar tentang materi yang telah diajarkan atau masing- masing kelompok memprestasikan hasil kerjanya
Fase 5 Evaluasi	Mengevaluasi hasil belajar tentang materi yang telah diajarkan atau setiap kelompok mempresentasikan hasil kerjanya
Fase 6 Memberikan penghargaan	Mencari cara-cara untuk menghargai baik upaya maupun hasil belajar individu dan kelompok ³²

3. Keunggulan dan kelemahan model pembelajaran kooperatif tipe *Student Team Achievement Division*

a. Keunggulan

Keunggulan dari model pembelajaran kooperatif tipe *STAD* adalah adanya kerja sama dalam kelompok dan dalam menentukan keberhasilan kelompok tergantung keberhasilan individu, sehingga setiap anggota kelompok tidak bisa tergantung pada anggota lain. Pembelajaran kooperatif tipe *STAD* menekankan pada aktivitas dan interaksi diantara siswa untuk saling memotivasi untuk saling membantu dalam menguasai materi pembelajaran guna mencapai prestasi yang maksimal.³³

Selain itu terdapat juga beberapa keunggulan *STAD* adalah sebagai berikut:

³² Trianto, *Model-Model Pembelajaran Inovatif Berorientasi Konstruktivisme*, h.54.

³³ M. Yusuf T, *Teori Belajar dalam Praktek*, h.139.

- 1) *STAD* adalah model pembelajaran, dimana terdapat interaksi yang baik diantara siswa. Karena dengan ini, siswa dibentuk kelompok kecil dan siswa diajarkan untuk mampu belajar berdebat, belajar mendengarkan pendapat orang lain, dan mencatat hal-hal yang bermanfaat untuk kepentingan bersama.
- 2) *STAD* dapat meningkatkan sikap positif diantara para siswa dalam pembelajaran dikelas yaitu dengan siswa saling mengajarkan materi yang belum dipahami teman sekelompoknya.
- 3) *STAD* dapat menambah harga diri siswa karena menghasilkan pencapaian belajar siswa yang tinggi dengan cara pemberian skor peningkatan baik individual maupun kelompok.
- 4) *STAD* juga dapat membantu meningkatkan keterampilan/ kemampuan dalam diri masing-masing siswa.³⁴

Keuntungan dari *STAD* adalah semua siswa lebih siap, kerjasama dan melatih kerja sama dengan baik.³⁵

b. kekurangan model kooperatif *STAD* (*Student Team Achievement Division*)

kekurangan model pembelajaran kooperatif *STAD* menurut slavin dalam buku M. Yusuf T³⁶ adalah:

- 1) Siswa yang kurang pandai dan kurang rajin akan merasa minder bekerja sama dengan teman-teman yang lebih mampu

³⁴ Gul Nazir Khan, "Effect of Student's Team Achievement Division (*STAD*) on Academic Achievement of Students", Canadian: Center of Science and Education, 7 (2012):h. 212.

³⁵ Faad Maonde dkk, "The Discrepancy of Students' Mathematic Achievement through Cooperative Learning Model, and the ability in mastering Languages and Science, Faculty of Education", Universitas Halu Oleo, Kendari: *International Journal of Education and Research* 3, no. 1, January (2015),h 146.

³⁶ M. Yusuf T, *Teori Belajar dalam praktek* h.139.

- 2) Terjadi situasi kelas yang gaduh sehingga siswa tidak dapat bekerja secara efektif dalam kelompok
- 3) Pemborosan waktu.

E. Sistem Peredaran Darah

1. Sistem peredaran darah pada manusia

Jaringan tubuh yang terdapat di dalam pembuluh darah yang warnanya merah disebut dengan Darah. Warna merah itu keadaannya tidak tetap tergantung pada banyaknya kadar oksigen dan karbondioksida didalamnya. Darah yang banyak mengandung karbondioksida warnanya merah tua. Adanya oksigen dalam darah di ambil dengan cara bernapas dan zat tersebut sangat berguna pada peristiwa pembakaran metabolisme di dalam tubuh

2. Fungsi darah

- a. Sebagai pembawa zat-zat makanan (nutrisi) dari sistem pencernaan ke seluruh sel tubuh.
- b. Mengangkut bahan- bahan yang diperlukan oleh tubuh, yaitu oksigen dari paru-paru ke seluruh sel tubuh.
- c. Mengangkut sisa-sisa metabolisme dari jaringan tubuh ke alat-alat ekskresi, mengangkut hormon dari kelenjar hormon ke organ sasaran.
- d. Mengendalikan stabilitas suhu tubuh
- e. Sebagai alat pertahanan tubuh dari serangan mikroorganisme atau zat asing lain.
- f. Mengatur keseimbangan pH untuk menghindari kerusakan jaringan karena adanya senyawa buffer berupa hemoglobin
- g. Berperan dalam pembekuan darah jika terjadi luka.³⁷

³⁷ Eva Latifa Hanum, dkk, *Biologi 2 Kelas XI Sma dan Ma* (Jakarta: Departemen Pendidikan Nasional, 2011). h, 97.

3. komponen Darah

Darah terdiri dari dua komponen, yaitu korpuskuler dan plasma darah, korpuskuler (sel-sel darah: eritrosit, leukosit, dan trombosit), dan plasma darah (cairan darah, air, protein, dan senyawa organik).

a. Eritrosit

Eritrosit merupakan bagian utama dari sel-sel darah. Setiap mm³ darah pada seorang laki-laki dewasa mengandung kira-kira 5 juta sel darah merah dan pada seorang perempuan dewasa kira-kira 4 juta sel darah merah. Tiap-tiap sel darah merah mengandung 200 juta molekul hemoglobin. Hemoglobin (Hb) merupakan suatu protein yang mengandung senyawa besi hemin. Hemoglobin mempunyai fungsi mengikat oksigen di paru-paru dan mengedarkan ke seluruh jaringan tubuh. Jadi, dapat dikatakan bahwa di paru paru terjadi reaksi antara hemoglobin dengan oksigen.³⁸

Eritrosit mempunyai bentuk bikonkaf, seperti cakram dengan garis tengah 7,5 m, dan tidak berinti. Warna eritrosit kekuning-kuningan dan dapat berwarna merah karena dalam sitoplasmanya terdapat pigmen warna merah berupa hemoglobin. Eritrosit dibentuk dalam sum-sum merah tulang pipih, misalnya di tulang dada, tulang selangka, dan di dalam ruas-ruas tulang belakang. Masa hidup eritrosit hanya sekitar 120 hari atau 4 bulan, kemudian dirombak di dalam hati dan limpa. Sebagian hemoglobin diubah menjadi bilirubin dan biliverdin, yaitu pigmen biru yang memberi warna empedu. Zat besi hasil penguraian hemoglobin dikirim ke hati dan limpa, selanjutnya digunakan untuk membentuk eritrosit baru. Kira-kira setiap hari ada

³⁸ Purnomo, dkk, *Biologi Kelas XI untuk SMA dan MA*, (Jakarta : Pusat Perbukuan, Departemen Pendidikan Nasional, 2009), h.143.

200.000 eritrosit yang dibentuk dan dirombak. Jumlah ini kurang dari 1% dari jumlah eritrosit secara keseluruhan.³⁹

Gambar 2.1: Sel Darah Merah



Sumber: <http://agussiswoyo.com/wp-content/uploads/2016/05/Gambar-sel-darah-merah-manusia.jpg>

b. Leukosit

Jumlah leukosit lebih sedikit dibandingkan dengan eritrosit. Pada laki-laki dan perempuan dewasa setiap mm³ darah hanya terdapat kira-kira 4.500 sampai 10.000 butir. Leukosit mempunyai bentuk bervariasi dan mempunyai ukuran lebih besar dari eritrosit. Leukosit mempunyai inti bulat dan cekung. Sel-sel ini dapat bergerak bebas secara amuboid serta dapat menembus dinding kapiler (diapedesis).⁴⁰

Sel darah putih (leukosit) berfungsi dalam pertahanan dan kekebalan tubuh. Leukosit akan mempertahankan tubuh dari serangan penyakit. Fungsi tersebut didukung oleh kemampuan leukosit untuk bergerak amoeboid (seperti amoeba) dan sifat fagositosis (memangsa atau memakan).⁴¹

³⁹ Purnomo, dkk, *Biologi Kelas XI untuk SMA dan MA*, h.142-143.

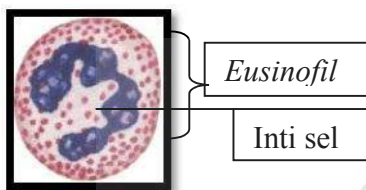
⁴⁰ Purnomo, dkk, *Biologi Kelas XI untuk SMA dan MA*, h.143.

⁴¹ Rikky Firmansyah, dkk, *Mudah dan Aktif Belajar Biologi 2 : untuk Kelas XI Sekolah Menengah Atas / Madrasah Aliyah Program Ilmu Pengetahuan Alam*, (Jakarta: Pusat Perbukuan Departemen Pendidikan Nasional, 2009), h.62.

Leukosit dapat dibedakan menjadi dua, yaitu granulosit (plasmanya bergranula) dan agranulosit (plasmanya tidak bergranula)

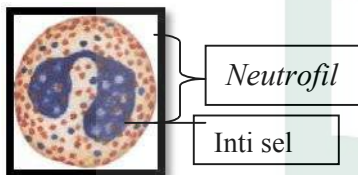
1). Leukosit Agranulosit dapat dibedakan menjadi tiga macam, yaitu:

Gambar 2.2: Sel Darah Putih *Eusinofil*



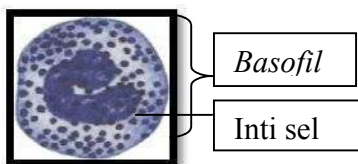
Eusinofil: bersifat fagosit, plasmanya bersifat asam, berbintik-bintik kemerahan yang jumlahnya akan meningkat bila terjadi infeksi.

Gambar 2.3: Sel Darah Putih *Neutrofil*



Neutrofil: bersifat fagosit, plasmanya bersifat netral, bentuk intinya bermacam-macam seperti batang, berinti banyak, berinti bengkok, dan lain-lain.

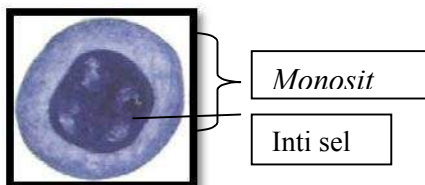
Gambar 2.4: Sel Darah Putih *Basofil*



Basofil: plasmanya bersifat basah, berbintik-bintik kebiruan, dan bersifat fagosit.

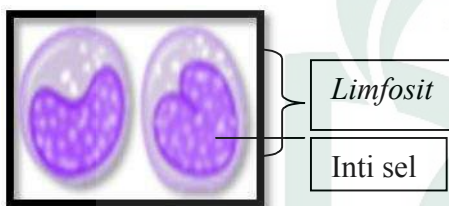
2). Leukosit agranulosit dapat dibedakan menjadi dua macam, yaitu

Gambar 2.5: Sel Darah Putih *Monosit*



Monosit: selnya berinti satu, besar berbentuk bulat panjang, bisa bergerak cepat, dan bersifat fagosit.

Gambar 2.6: Sel Darah Putih *Limfosit*



Limfosit: berinti satu, selnya tidak dapat bergerak bebas, ukurannya ada yang sebesar eritrosit. Sel ini berperan besar dalam pembentukan zat kebal (antibodi).

UNIVERSITAS ISLAM NEGERI
ALAUDDIN
 M A K A S S A R

c. Trombosit

Trombosit berbentuk oval tidak berinti, berukuran kecil, yaitu sekitar 3–4 mm. Pada umumnya setiap mm³ darah terdapat 150.000 sampai 350.000 trombosit. Trombosit dibentuk dalam sumsum tulang dan mempunyai umur lebih

kurang 10 hari. Trombosit mudah pecah dan akan mengeluarkan enzim trombosit atau tromboplastin. Enzim ini berperan dalam proses pembekuan darah.⁴²

Gambar 2.7: Proses pembekuan darah



Sumber: <http://bp.blogspot.com/g9WbZuADeE/DXpgAQjEWkM/s1600/Skema-Proses-pembekuan-darah.jpg>

ket. skema :

- 1) Jika jaringan tubuh terluka, trombosit pada permukaan yang luka akan pecah dan mengeluarkan enzim trombokinase
- 2) Enzim trombokinase akan mengubah protrombin menjadi trombin dengan bantuan ion kalsium (Ca)
- 3) Protrombin merupakan senyawa yang dibentuk di hati dengan bantuan vitamin K
- 4) Selanjutnya trombin akan mengubah fibrinogen, fibrin

d. Plasma darah

Kandungan dalam plasma darah adalah air, garam, dan protein plasma. Plasma atau cairan darah terdiri atas 90% air, 8% protein (terdiri dari albumin, natrium bikarbonat, kalsium, fosfor, magnesium, dan besi), dan 0,1% bahan organik

⁴² Purnomo, dkk, *Biologi Kelas XI untuk SMA dan MA*, h.146

(glukosa, lemak, urea, asam urat, asam amino, enzim, dan antigen). Air yang terkandung di dalamnya berfungsi untuk pelarut bagi zat-zat lain, garam untuk menyeimbangkan tekanan osmosis.⁴³

Fungsi plasma darah yaitu mengatur keseimbangan osmosis darah di dalam tubuh. Pada manusia, plasma darah tersusun atas air (90%) dan bahan-bahan terlarut (10%). Berikut ini komposisi plasma darah beserta fungsinya.

Tabel 2.2: Komposisi Plasma Darah

NO	Kandungan Plasma Darah	Fungsi
1.	Air	Pelarut zat-zat lain
2.	Protein a. Albumin b. Globulin (alfa, beta, gamma) c. Proten penggumpal darah	Mempertahankan keseimbangan air pada darah dan jantung, mengatur volume darah membantu transfortasi lemak, vitamin, dan hormon
3.	Garam-garam, seperti natrium, kalium, kalsium, dan asam lemah	Penyeimbang tekanan osmosis, mempertahankan pH, mengatur permeabilitas membran sel
4.	Nutrisi, seperti glukosa, asam amino, dan asam lemah	Digunakan oleh sel, makanan cadangan
5	Hormon	Mempengaruhi aktivitas hormon yang ditujuh
6	Karbon dioksida	Hasil respirasi sel yang di bawah keparu-paru untuk dibuang
7	Sampah nitrogen	Hasil metabolisme yang akan diekskresikan oleh ginjal

Sumber: *Human Body*, 2002

e. Golongan Darah

⁴³ Rikky Firmansyah, dkk, *Mudah dan Aktif Belajar Biologi 2 : untuk Kelas XI Sekolah Menengah Atas / Madrasah Aliyah Program Ilmu Pengetahuan Alam*, H, 63.

Dr. Landsteiner dan Donath menemukan antigen (aglutinogen) di dalam sel darah merah dan juga menemukan antibodi (aglutinin) yang terdapat di dalam plasma darah. Berdasar macam antigen yang ditemukan tersebut, beliau membagi golongan darah menjadi 4 golongan, yaitu seperti pada Tabel berikut:

Tabel 2.3: Golongan darah

NO	Golongan Darah	Aglutinogen	Aglutinin
1.	A	A	-
2.	B	B	-
3.	AB	A dan B	Tidak ada
4.	O	Tidak ada	-

Mekanisme transfusi darah. Dalam proses transfusi darah, beberapa istilah yang berkaitan dengan proses transfusi darah sebagai berikut:

- 1). Transfusi : proses pindah tuang darah
- 2). Donor: orang yang memberikan sejumlah darah ke orang lain yang membutuhkan
- 3). Resipien: orang yang menerima sejumlah darah dari orang lain
- 4). Donor Universal: golongan darah yang bisa memberikan sejumlah darahnya ke orang lain. Golongan darah yang dimaksud adalah O
- 5). Resipien Universal: Golongan darah yang dapat menerima sejumlah darah dari golongan darah lain. Golongan darah yang dimaksud adalah AB.

- 6). Serum: plasma tanpa fibrinogen
- 7). Antigen: aglutinogen merupakan protein asing yang akan digumpalkan oleh antibodi / aglutinin
- 8). Antibodi: protein plasma yang dapat menggumpalkan antigen / aglutinin
- 9). Aglutinasi: penggumpalan darah akibat ketidakcocokan antara jenis aglutinogen donor dengan aglutinin resipien.⁴⁴

f. Alat-alat peredaran darah

1) Jantung

Jantung merupakan pusat dari sistem peredaran darah manusia. Jantung terletak di dalam rongga dada sebelah kiri. Jantung memiliki kemampuan untuk berkontraksi memompa darah ke seluruh bagian tubuh. Hal inilah yang membuat jantung selalu berdetak selama manusia tersebut hidup. Pada orang dewasa, jantung memiliki berat sekitar 335 gram. Jantung berdetak sekitar 100.000 kali per hari. Jantung tersusun atas otot jantung (miokardium). Bagian jantung luar dilapisi oleh selaput jantung (perikardium). Perikardium terdiri dari 2 lapisan. Lapisan luar disebut lamina parietalis dan lapisan dalam yang menempel pada dinding jantung disebut lamina viseralis. Di antara kedua lapisan tersebut terdapat ruangan kavum perikardii yang berisi cairan perikardii. Cairan ini berfungsi untuk menahan gesekan. Bagian dalam jantung dilapisi endokardium.⁴⁵

⁴⁴ Suwarno, *Panduan Pembelajaran Biologi* : Untuk SMA/MA Kelas XI,(Jakarta : Pusat Perbukuan, Departemen Pendidikan Nasional, 2009), h.77

⁴⁵ Ricky Firmansyah, dkk, *Mudah dan Aktif Belajar Biologi 2 : untuk Kelas XI Sekolah Menengah Atas* , h.66-67

2) Pembuluh darah

Darah kita berada di dalam pembuluh darah. Berdasarkan fungsinya, pembuluh darah dibedakan atas pembuluh nadi atau arteri dan pembuluh balik atau vena. Penghubung antara arteri dan vena adalah pembuluh kapiler.

Jantung memiliki pembuluh darah yang menuju atau keluar dari jantung. Pembuluh darah yang menuju atau keluar dari jantung adalah :

- a) *vena cava*, yang mengalirkan darah dari seluruh tubuh, vena cava bermuara pada serambi kanan.
- b) *Arteri pulmonalis*, yang mengalirkan darah dari bilik kanan menuju ke paru-paru, darahnya banyak mengandung karbon dioksida.
- c) *Vena pulmonalis*, yang mengalirkan darah dari paru-paru menuju ke serambi kiri, darahnya banyak mengandung oksigen.
- d) *Aorta*, yang mengalirkan darah dari bilik kiri menuju ke seluruh tubuh.
- e) *Arteri koroner*, yaitu pembuluh darah dari bilik menuju ke jantung.

Pembuluh darah ada tiga macam, yaitu pembuluh nadi atau arteri, pembuluh nadi atau vena dan pembuluh kapiler⁴⁶

pembuluh darah arteri: mengalirkan darah dari jantung, terletak disebelah dalam diantara jaringan- jaringan otot, dinding penyusun tebal, kuat dan elastis, denyutnya muda terasa, dan jika terjadi luka maka darah akan memancarkan. Terdiri atas, Arteri pulmonalis dan aorta. Arteri pulmonalis merupakan pembuluh nadi yang membawa darah menuju paru-paru, Aorta merupakan pembuluh darah besar yang membawa darah menuju seluruh tubuh Pada pangkal batang nadi terdapat klep

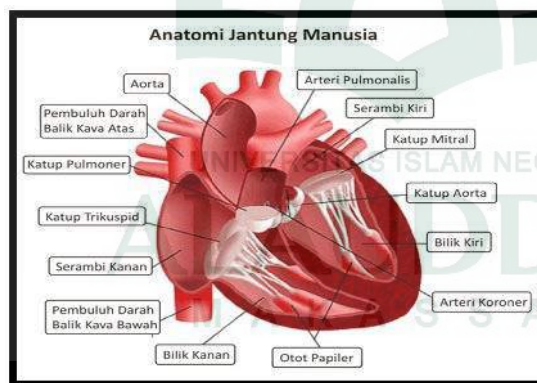
⁴⁶ Saktiyono, *Seribu pena Biologi untuk SMA/MA kelas XI* (Jakarta: Erlangga, 2008), h, 47-49.

berbentuk bulan sabit (Valvula semilunaris) yang berfungsi untuk menjaga aliran darah agar tetap searah.⁴⁷

Pembuluh darah vena: pembuluh darah yang mengalirkan darah menuju jantung, terletak dekat dengan permukaan, dinding penyusunnya tipis, dan tidak elastis, denyutnya tidak terasa, dan jika terjadi luka maka darah yang akan keluar akan menetes. Terdiri atas Vena Pulmonalis yaitu pembuluh darah yang membawa darah dari paru-paru menuju ke jantung, Vena cava inferior pembuluh darah yang membawa darah dari bagian bawah tubuh menuju jantung, Vena cava superior yaitu pembuluh darah yang membawa darah dari bagian atas tubuh menuju ke jantung.⁴⁸

Pembuluh darah kapiler: pembuluh darah yang sangat halus dan terdapat di berbagai organ tubuh.

Gambar 2.8: Anatomi Jantung



Sumber: <http://www.anatomi%20manusia&fcoid=408&fcop=left&f>

⁴⁷ Saktiyono, *Seribu pena Biologi untuk SMA/MA kelas XI*, h. 49.

⁴⁸ Saktiyono, *Seribu pena Biologi untuk SMA/MA kelas XI*, h.49.

g. Proses peredaran darah

Peredaran darah manusia merupakan peredaran darah tertutup karena darah yang dialirkan dari dan ke seluruh tubuh melalui pembuluh darah dan darah mengalir melewati jantung sebanyak dua kali sehingga disebut sebagai peredaran darah ganda yang terdiri dari :

1) Peredaran darah panjang/besar/sistemik

Peredaran darah panjang/besar/sistemik adalah peredaran darah yang mengalirkan darah yang kaya oksigen dari bilik (ventrikel) kiri jantung lalu diedarkan ke seluruh jaringan tubuh. Oksigen bertukar dengan karbondioksida di jaringan tubuh. Lalu darah yang kaya karbondioksida dibawa melalui vena menuju serambi kanan (*atrium*) jantung. Jadi jari jantung keseluruhan tubuh kembali lagi ke jantung. (setiadi anatomi fisiologi manusia).

1) Peredaran darah pendek/kecil/pulmonal

Peredaran darah kecil/pulmonal adalah peredaran darah yang mengalirkan darah dari jantung ke paru-paru dan kembali ke jantung. Darah yang kaya karbondioksida dari bilik kanan dialirkan ke paru-paru melalui arteri *pulmonalis*, di *alveolus* paru-paru darah tersebut bertukar dengan darah yang kaya akan oksigen yang selanjutnya akan dialirkan ke serambi kiri jantung melalui vena *pulmonalis*. Peredaran darah kecil yaitu dari jantung ke paru-paru kembali ke jantung.⁴⁹

h. Kelainan/penyakit pada sistem peredaran darah

- 1) Arteriosklerosis yaitu pengerasan pembuluh nadi karena endapan lemak berbentuk plak (kerak) yaitu jaringan ikat berserat dan sel-sel otot polos yang di infiltrasi oleh lipid (lemak)

⁴⁹ Setiadi, *Anatomi Fisiologi Manusia*, (Yogyakarta: Graha Ilmu, 2007), h, 179.

- 2) Anemia yaitu rendahnya kadar hemoglobin dalam darah atau berkurangnya jumlah eritrosit dalam darah
- 3) Leukimia Varises yaitu pelebaran pembuluh darah di betis
- 4) Hemeroid (ambeien) pelebaran pembuluh darah di sekitar dubur
- 5) Ambolus yaitu tersumbatnya pembuluh darah karena benda yang bergerak.
- 6) Kolestrol.⁵⁰



⁵⁰ Setiadi, *Anatomi Fisiologi Manusia*, h. 181.

BAB III

METODOLOGI PENELITIAN

A. Jenis dan Lokasi Penelitian

1. Jenis Penelitian

Penelitian ini merupakan penelitian *Quasi eksperimental*, yaitu desain, eksperimen ini disebut quasi karena bukan merupakan eksperimen murni tetapi seperti murni, seolah-olah murni dan bisa juga disebut eksperimen semu.¹ Namun pemilihan kedua kelompok ini tidak dilakukan dengan menggunakan teknik acak.²

Kelompok penelitian ada dua kelompok eksperimen, yaitu kelompok pertama adalah kelompok eksperimen yang diukur dengan menggunakan model pembelajaran metode *Rotating Trio Exchange* dan kelompok kedua adalah kelompok eksperimen menggunakan metode *Student Team Achievement Division*.

2. Lokasi Penelitian

Lokasi penelitian ini berada di SMA Negeri 1 Baraka, Jl. Kemakmuran No. 1 Kecamatan Baraka. SMA Negeri 1 Baraka merupakan suatu sekolah yang ditempati oleh peneliti untuk mendapatkan data dari hasil belajar peserta didik, SMA Negeri 1 Baraka.

¹Nana Syaodih Sukmadinata, *Metode Penelitian Pendidikan* (Cet.II; Bandung :PT Remaja Rosdakarya, 2006), h. 207.

² Muhammad Khalifah, Mustami, *Metodologi Penelitian Pendidikan* (Cet ke-1, Yogyakarta: Aynat Publishing, 2015), h. 86.

B. Variabel dan Desain Penelitian

1. Variabel penelitian

Variabel yang digunakan pada penelitian ini adalah variabel mandiri, (satu variabel), tetapi berada pada populasi dan sampel yang berbeda, atau pada populasi dan sampel yang sama tetapi pada waktu yang berbeda.³ Dimana pada penelitian ini X1 adalah hasil belajar dengan menggunakan model *Rotating Trio Exchange* dan X2 adalah hasil belajar dengan menggunakan model *Student Team Achievement Division*.

2. Desain Penelitian

Berdasarkan masalah dan tujuan pendidikan maka desain penelitian yang sesuai adalah *Nonequivalent Control Group Design*. Desain ini hampir sama dengan *pretest-posttest Control Group Design*, hanya pada desain ini kelompok eksperimen I maupun kelompok eksperimen II tidak dipilih secara random. Secara umum model eksperimen ini digunakan sebagai berikut:

Tabel 3.1 Desain Peneliian

Subjek	Pretest	Perlakuan	Posttest
n-R	O ₁	X ₁	O ₃
n-R	O ₂	X ₂	O ₄

Keterangan:

nR = Non-Random (tidak Acak)

O₁ = Pemberian *pretest* kelompok eksperimen I

O₂ = Pemberian *pretest* kelompok eksperimen II

X₁ = Kelompok eksperimen I model *Rotating Trio Exchange*

X₂ = Kelompok eksperimen II model *Student Team Achievement Division*

³ Sugiyono, *Statistika Untuk Penelitian* (Cet.23; Bandung: Alfabeta, 2013),h. 117.

O₃ = Pemberian *post-test* kelompok eksperimen I

O₄ = Pemberian *post-test* kelompok eksperimen II.⁴

C. *Populasi dan Sampel*

1. **Populasi**

Penentuan populasi mutlak dilakukan. Hal ini disebabkan karena populasi memberikan batasan terhadap objek yang diteliti dan memberikan batas-batas generalisasi bagi kesimpulan penelitian.

Populasi adalah wilayah generalisasi yang terdiri atas subjek yang mempunyai kualitas dan karakteristik tertentu yang ditetapkan oleh peneliti untuk dipelajari kemudian ditarik kesimpulannya.⁵

Populasi dalam penelitian ini digunakan untuk menyebutkan seluruh elemen/anggota dari suatu wilayah yang menjadi sasaran penelitian atau merupakan seluruh dari objek penelitian.⁶

Populasi dalam penelitian ini adalah seluruh peserta didik kelas yang XI IPA SMAN 1 Baraka Tahun Pelajaran 2015/2016 yang terbagi atas 5 kelas dengan jumlah peserta didik 164 orang.

Tabel 3.2 Jumlah Populasi Siswa Kelas XI IPA SMAN 1 Baraka

Kelas	Laki-Laki	Perempuan	Jumlah
XI IPA 1	14	20	34
XI IPA 2	12	20	32
XI IPA 3	11	21	32

⁴ Muh Khalifah, Mustami, *Metode Penelitian Pendidikan*, h. 87

⁵ Sugiyono, *Metode Penelitian Kuantitatif, Kualitatif dan R & D*, h. 80.

⁶ Juliansya Noor, *Metodologi Penelitian* (Cet.3; Jakarta: kencana,2013), h.147.

XI IPA 4	9	23	32
XI IPA 5	15	19	34
Jumlah	61	102	164

2. Sampel

Sampel adalah bagian dari jumlah dan karakteristik yang dimiliki oleh populasi tersebut.⁷ Pengambilan sampel (*sampling*) adalah proses memilih sejumlah elemen secukupnya dari populasi, sehingga penelitian terhadap sampel dan pemahaman tentang sifat atau karakteristiknya akan membuat kita dapat menggeneralisasikan sifat atau karakteristik tersebut pada elemen populasi.⁸

Teknik pengambilan sampel yang digunakan adalah teknik *purposive sampling* yaitu teknik penentuan sampel dengan pertimbangan tertentu. Teknik ini bisa diartikan sebagai suatu proses pengambilan sampel dengan menentukan terlebih dahulu jumlah sampel yang hendak diambil, kemudian pemilihan sampel dilakukan dengan berdasarkan tujuan-tujuan tertentu, asalkan tidak menyimpang dari ciri-ciri sampel yang ditetapkan.⁹

Sampel penelitian setelah dilakukan rombel siswa terpilih siswa kelas XI IPA₃ dan XI IPA₄, dimana kelas XI IPA₃ dengan jumlah siswa 32 orang terpilih sebagai kelas eksperimen I sedangkan kelas XI IPA₄ dengan jumlah siswa 32 orang sebagai kelas eksperimen II.

⁷ Sugiyono, *Metode Penelitian Pendidikan: Pendekatan Kuantitatif, Kualitatif, dan R & D*, h. 118.

⁸ Juliasnya Noor, *Metodologi Penelitian* (Cet. III; Jakarta: Kencana, 2013), h. 148-149.

⁹ Sugiyono, *Metode Penelitian Kuantitatif, Kualitatif dan R & D* (Bandung: Alfabeta, 2008), h. 85.

Tabel 3.3 Jumlah Sampel Siswa Kelas XI IPA SMAN 1 Baraka

Kelas	Laki-Laki	Perempuan	Jumlah
XI IPA 3	11	21	32
XI IPA 4	9	23	32
Jumlah	20	44	64

D. Prosedur Penelitian

Langkah-langkah pelaksanaan penelitian yang akan dilakukan oleh peneliti guna mendapatkan data yang memenuhi standar data yang ditetapkan, adalah sebagai berikut:

1. Tahap Perencanaan

Perencanaan dalam kegiatan ini adalah melakukan observasi di SMA Negeri 1 Baraka kabupaten Enrekang untuk melihat keadaan sekolah, merumuskan masalah, penarikan sampel, sekaligus penentuan kelompok eksperimen 1 dan kelompok eksperimen 2 dan menyusun draft penelitian serta menyusun instrument penelitian.

2. Tahap Persiapan

Persiapan dalam kegiatan ini adalah menyiapkan perangkat pembelajaran seperti menyiapkan silabus, RPP serta kebutuhan dalam proses belajar mengajar yang dilakukan oleh peneliti.

3. Tahap Pelaksanaan

Kegiatan yang dilakukan pada tahap ini adalah peneliti mengumpulkan data dengan langkah-langkah sebagai berikut:

- a. Memberikan tes awal (*pretest*) sebelum penerapan model pembelajaran *Rotating Trio Exchange* dengan *Student Team Achievement Division*

- b. Memberikan perlakuan (*treatment*) pembelajaran biologi dengan menerapkan model pembelajaran *Rotating Trio Exchange* dengan *Student Team Achievement Division*.
- c. Melakukan kegiatan akhir yaitu memberikan tes akhir (*post-tes*) untuk mengetahui hasil belajar peserta didik setelah penerapan model pembelajaran *Rotating Trio Exchange* dengan *Student Team Achievement Division*.

4. Tahap Pengumpulan Data

Kegiatan yang dilakukan pada tahap ini adalah mengumpulkan data dari lapangan (objek penelitian) untuk diolah, dianalisis, dan disimpulkan. Teknik pengumpulan data dari penelitian ini dilakukan dengan cara mengambil data yang diperoleh melalui tes hasil belajar biologi pada pokok bahasan sistem peredaran darah berupa skor hasil belajar biologi siswa.

5. Tahap Pengambilan Data

Kegiatan yang dilakukan pada tahap ini adalah cara pengambilan data, yaitu peneliti menggunakan tes hasil belajar berupa objektif tes yang bertujuan untuk mengukur bagaimana kemampuan kognitif siswa. Telah dipaparkan bahwa instrument yang digunakan peneliti adalah berupa tes pilihan ganda dengan jumlah soal 20 nomor.

6. Tahap Analisis Data

Kegiatan yang dilakukan pada tahap ini adalah pengolahan data, dilakukan setelah peneliti selesai mengumpulkan data. Teknik pengolahan data pada penelitian ini menggunakan analisis data deskriptif dan inferensial.

7. Tahap Penyusunan Laporan Penelitian

Kegiatan yang dilakukan pada tahap ini adalah penyusunan laporan penelitian, kegiatan ini merupakan finalisasi penelitian dengan menuangkan hasil pengolahan, analisis data, dan kesimpulan tersebut ke dalam bentuk tulisan yang disusun secara sistematis.

E. Instrument Penelitian

Instrumen penelitian digunakan untuk mengukur nilai variabel yang diteliti. Jumlah instrumen penelitian tergantung pada jumlah variabel penelitian yang telah ditetapkan untuk diteliti.¹⁰

Instrumen penelitian berfungsi sebagai alat bantu yang dipilih dan digunakan oleh peneliti dalam kegiatannya mengumpulkan data agar kegiatan pengumpulan menjadi sistematis dan dipermudah olehnya.

Instrumen yang digunakan dalam penelitian yaitu tes hasil belajar, tes hasil belajar biologi peserta didik merupakan instrument penelitian yang digunakan untuk mengukur tingkat penguasaan domain kognitif kemampuan pemahaman konsep) siswa setelah perlakuan.¹¹ Tes yang akan diberikan oleh peneliti kepada siswa yaitu tes pretest dan posttes. Pretes diberikan kepada siswa dengan tujuan agar peneliti mengetahui kemampuan awal siswa sebelum diberikan pembelajaran, sedangkan posttes diberikan kepada siswa dengan tujuan agar peneliti mengetahui tingkat penguasaan materi pada siswa.

Sebelum instrument penelitian ini digunakan maka sebelumnya terlebih dahulu dilakukan uji validitas dan reabilitas instrument. Instrumen yang valid berarti alat ukur yang digunakan untuk mendapatkan data itu valid. Instrumen yang reliabel

¹⁰ Sugiyono, *Metode Penelitian Kuantitatif, Kualitatif dan R & D*, h. 92.

¹¹ Sugiyono, *Metode Penelitian Kuantitatif, Kualitatif dan R & D*, h. 95.

berarti instrument yang digunakan berapakai untuk mengukur objek yang sama, akan menghasilkan data yang sama.¹²

Dimana tes yang diberikan *pretest* dan *post-test* pemberian *pretes* pada saat sebelum diajarkan model pembelajaran kooperatif tipe *Rotating Trio Exchange* dengan *Student Team Achievement Division* dengan jumlah soal pilihan ganda masing-masing 20 soal.

F. Teknik Analisis Data

Pengolahan data hasil penelitian digunakan dua teknik statistik, yaitu statistik deskriptif dan statistik inferensial.

1. Statistik deskriptif

Statistik deskriptif adalah statistik yang digunakan untuk menganalisis data dengan cara mendeskripsikan atau menggambarkan data yang telah terkumpul sebagaimana adanya tanpa bermaksud membuat kesimpulan yang berlaku untuk umum atau generalisasi. Parameter statistic deskriptif antara lain adalah penyajian data melalui tabel, grafik, diagram lingkaran, pictogram, perhitungan modus, median, mean (pengukuran tendensi sentral), perhitungan desil, persentil, perhitungan penyebaran data melalui perhitungan rata-rata dan standar deviasi, perhitungan persentase.¹³

Adapun langkah-langkah untuk analisis data statistik deskriptif adalah:

- a. Membuat Tabel Distribusi Frekuensi dengan langkah-langkah sebagai berikut:

¹² Sugiyono, *Metode Penelitian Kuantitatif, Kualitatif dan R & D*, h. 348.

¹³ Sugiyono, *Metode Penelitian Pendidikan: Pendekatan Kuantitatif, Kualitatif, dan R & D*, h. 207-208.

1). Menentukan rentang nilai (*range*)

$$R = X_t - X_r \dots\dots\dots^{14}$$

Keterangan:

R = Rentang nilai

X_t = Data terbesar

X_r = Data terkecil

2). Menentukan banyak Kelas Interval (K)

$$K = 1 + 3,3 \log n \dots\dots\dots^{15}$$

Keterangan:

K = jumlah kelas interval

n = jumlah data observasi

log = logaritma

3). Menentukan panjang kelas interval (P)

$$P = \frac{R}{K} \dots\dots\dots^{16}$$

Keterangan:

P = panjang kelas

R = Rentang

K = jumlah kelas interval

¹⁴ Anas Sudijono, *Statistik Pendidikan* (Jakarta: Raja Grafindo Persada, 2010), h. 49.

¹⁵ Anas Sudijono, *Statistik Pendidikan*, h. 50.

¹⁶ Anas Sudijono, *Statistik Pendidikan*, h. 51.

4). Menghitung *mean* atau rata-rata

Rumus yang digunakan untuk mencari rata-rata data adalah rumus rata-rata untuk data yang berbobot.

$$\bar{x} = \frac{\sum x_i f_i}{\sum f_i} \dots\dots\dots 17$$

Keterangan:

\bar{x} = Rata-rata data untuk variabel

f_i = Bobot untuk nilai x_i

x_i = Nilai ke - i

5). Persentase (%) nilai rata-rata

$$P = \frac{f}{N} \times 100\%$$

Dimana:

P = Angka persentase

f = Frekuensi yang di cari persentasinya

N = Banyaknya sampel responden¹⁸

b. Menghitung Standar deviasi (SD)

$$s = \sqrt{\frac{\sum (x_i - \bar{x})^2}{n}} \dots\dots\dots 19$$

¹⁷ Muh. Arief Tiro, *Dasar-Dasar Statistik* (Cet. II; Makassar: State University of Makassar Press, 2000), h. 133.

¹⁸ Nana Sudjana, *Dasar-dasar Proses Belajar Mengajar* (Bandung: Sinar Baru Algesindo, 2004), h. 130.

¹⁹ Subana, *Statistik Pendidikan* (Bandung: CV Pustaka Setia, 2000), h. 40.

Keterangan:

SD = Standar Deviasi

f_i = Frekuensi kelas interval

x_i = Nilai tengah kelas interval

\bar{x} = Nilai rata-rata

N = banyaknya sampel

3). Menghitung Varians Sampel

$$S^2 = \frac{\sum(x_i - \bar{x})^2}{N - 1}$$

Keterangan:

S^2 = Varians sampel

X_i = Nilai tengah kelas interval

\bar{x} = Nilai rata-rata peserta didik

N = Jumlah sampel

Pedoman yang digunakan untuk mengubah skor mentah yang diperoleh siswa menjadi skor standar (nilai) untuk mengetahui tingkat daya serap siswa mengikuti prosedur yang ditetapkan oleh Depdiknas yaitu:

- (a) Nilai 0 – 34 dikategorikan “sangat rendah”
- (b) Nilai 35 – 54 dikategorikan “rendah”
- (c) Nilai 55 – 64 dikategorikan “sedang”
- (d) Nilai 65 – 84 dikategorikan “tinggi”
- (e) Nilai 85 – 100 dikategorikan “sangat tinggi”²¹.

²⁰ Sugiyono, *Statistik Untuk Penelitian* (Cet. XXI; Bandung: Alfabeta, 2012), h. 56.

²¹ Depdiknas, *Pedoman Umum Sistem Pengujian Hasil Belajar* <http://www.google.com> (23 Desember 2011).

2. Statistik inferensial

Untuk keperluan pengujian hipotesis, maka terlebih dahulu dilakukan pengujian dasar yaitu uji normalitas dan uji varians.

a. Uji Normalitas Data

Uji normalitas data dimaksudkan apakah data-data yang digunakan berdistribusi normal atau tidak. Untuk pengujian tersebut digunakan rumus chi-kuadrat yang dirumuskan sebagai :

$$= \sum \frac{(\quad)}{\quad} + \sum \frac{(\quad)}{2} \dots\dots\dots^{22}$$

Keterangan:

x^2 = Nilai Chi-kuadrat hitung

f_0 = Frekuensi hasil pengamatan

f_e = Frekuensi harapan

Kriteria pengujian normal bila lebih kecil dari dimana diperoleh dari daftar x^2 dengan $dk = (b - 1) (k - 1)$ pada taraf signifikansi $\alpha = 0,05$, atau kriteria pengujian normalitas dengan hasil olahan SPSS *versi 21* yaitu jika $sign > \alpha$ maka data berdistribusi normal dan jika $sign < \alpha$ maka data tidak berdistribusi normal.

b. Uji Homogenitas Varians Populasi

Untuk pengujian homogenitas data tes pemahaman konsep digunakan uji F dengan rumus sebagai berikut:

$$F = \frac{\quad}{\quad} \dots\dots\dots^{23}$$

²² Sugiyono, *Metode Penelitian Pendidikan: Pendekatan Kuantitatif, Kualitatif, dan R & D*, h. 241.

Kriteria pengujian:

Kriteria pengujian homogen adalah jika $F_{hitung} < F_{tabel}$ taraf nyata dengan F_{tabel} didapat dari distribusi F dengan derajat kebebasan masing-masing sesuai dengan dk penyebut pada taraf $\alpha = 0,05$. Atau criteria pengujian homogenitas dengan hasil olahan SPSS versi 21, jika $sign > \alpha$ maka data homogeny dan jika $sign < \alpha$ maka data tidak homogen.

c. Pengujian Hipotesis

Pengujian hipotesis digunakan untuk mengetahui dugaan sementara atau yang dirumuskan dalam hipotesis penelitian dengan menggunakan uji dua pihak.

$$H_0 : \mu_1 = \mu_2 \text{ lawan } H_1 : \mu_1 \neq \mu_2$$

Keterangan:

$H_0 : \mu_1 = \mu_2$: Tidak ada perbedaan signifikansi penerapan model pembelajaran *Rotating Trio Exchange* dengan model pembelajaran *Student Team Achievement Division* terhadap hasil belajar Biologi pada siswa kelas XI SMA Negeri 1 Baraka kabupaten Enrekang.

$H_1 : \mu_1 \neq \mu_2$: Ada perbedaan signifikan penerapan model pembelajaran *Rotating Trio Exchange* dengan model pembelajaran *Student Team Achievement Division* terhadap hasil belajar Biologi pada siswa kelas XI SMA Negeri 1 Baraka kabupaten Enrekang.

μ_1 : rata-rata hasil belajar siswa yang diajar dengan model pembelajaran *Rotating Trio Exchange*

²³ Suharsumi Arikunto, *Prosedur Penelitian Suatu Pendekatan Praktek*, h. 290.

μ_2 : Rata-rata hasil belajar siswa yang diajar dengan model pembelajaran *Student Team Achievement Division*

Pengujian hipotesis menggunakan *t-test*. Terdapat beberapa rumus *t-test* kriteria data diperoleh dari $n_1 = n_2$ dengan varians homogen maka untuk pengujian hipotesis digunakan uji *t-test Separated Varian* dua pihak dengan rumus:

$$t = \frac{\bar{x}_1 - \bar{x}_2}{\sqrt{\frac{S_1^2 + S_2^2}{2} \left(\frac{1}{n_1} + \frac{1}{n_2} \right)}}$$

Keterangan:

- t : Jumlah konstan
 x_1 : Rata-rata nilai kelompok eksperimen 1
 x_2 : Rata-rata nilai kelompok eksperimen 2
 S_1 : Varians kelompok eksperimen 1
 S_2 : Varians kelompok eksperimen 2
 n_1 : Jumlah sampel kelompok eksperimen 1
 n_2 : Jumlah sampel kelompok eksperimen 2

Hipotesis penelitian akan diuji dengan kriteria pengujian adalah:

- 1) Jika $t_{hitung} > t_{tabel}$ atau t_{hitung} berada di luar daerah antara $-t_{tabel}$ sampai t_{tabel} dan dengan *SPSS* taraf signifikan $< \alpha$ (nilai sign $< 0,05$) maka H_0 ditolak atau H_1 diterima, berarti terdapat perbedaan signifikansi dalam penerapan model *Rotating Trio Exchange* dengan model *Student Team*

²⁴ Muh. Arief Tiro, *Dasar-Dasar Statistik*, h. 252.

Achievement Division terhadap hasil belajar biologi siswa kelas XI SMA Negeri 1 Baraka kabupaten Enrekang.

- 2) Jika $t_{hitung} < t_{tabel}$ atau t_{hitung} berada di daerah antara $-t_{tabel}$ sampai t_{tabel} dan dengan *SPSS* taraf signifikan $> \alpha$ (nilai sign $> 0,05$) maka H_0 diterima atau H_1 ditolak, berarti tidak terdapat perbedaan signifikansi dalam penerapan model *Rotating Trio Exchange* dengan model *Student Team Achievement Division* terhadap hasil belajar biologi siswa kelas XI SMA Negeri 1 Baraka kabupaten Enrekang.

BAB IV

HASIL DAN PEMBAHASAN PENELITIAN

A. Hasil Penelitian

1. Deskripsi Hasil Belajar Siswa yang Diajar dengan Menggunakan Model pembelajaran *Rotating Trio Exchange* Pada Materi Sistem Peredaran Darah Siswa Kelas XI SMAN 1 Baraka (Kelas Eksperimen1)

Berdasarkan penelitian yang dilakukan di SMA Negeri 1 Baraka pada siswa kelas XI IPA₄, penulis mengumpulkan data dari instrumen tes melalui nilai hasil belajar *post-test* siswa yang diberikan perlakuan dengan menggunakan model *Rotating Trio Exchange*

Tabel 4.1. Data Siswa yang Diajar dengan Menggunakan Model pembelajaran *Rotating Trio Exchange*

No	NAMA	L/P	NILAI	
			1	2
			<i>Pretest</i>	<i>Post-test</i>
1.	Abd. Wahid	L	40	80
2.	Ainul Asri	L	40	80
3.	Asnan	L	40	85
4.	Asriani	P	45	70
5.	Aulia Asmar	P	40	85
6.	Elsi Susila Wati	P	50	95
7.	Hidayah	P	50	75
8.	Haslinda	P	65	95
9.	Haslina	P	35	95
10.	Hasriani	P	55	80
11.	Ilma Farida	P	35	80
12.	Justina	P	50	80
13.	Mathilda Imran	P	55	85
14.	Maryulianti	P	35	90
15.	Muh. Yusuf	L	40	90
16.	Muh. Aswan	L	45	80
17.	Niar	P	50	85
18.	Nur Aini	P	50	70
19.	Nur Alamsyah	L	40	90
20.	Nur Awalia	P	50	80
21.	Nur Fahmi Handayani	P	50	80
22.	Nur Fadilham Ar	L	35	80

23.	Nur Afni	P	30	65
24.	Nur Avitka	P	40	70
25.	Nur Huda	P	30	85
26.	Rahmat Tukyo	L	30	65
27.	Rukni Rahayu	P	45	75
28.	Sartika Damayanti	P	50	80
29.	Siswandi. R	L	30	75
30.	Ummul Fadillah	P	35	90
31.	Zul Fitri	P	45	90
32.	Hayani	P	30	75

Sumber: Data hasil belajar biologi sistem peredaran darah Kelas XI IPA₄ SMA Negeri 1 Baraka Kabupaten Enrekang

Tabel 4.1 data yang telah diperoleh peneliti, kita dapat melihat cukup jelas perbedaan nilai siswa, setelah diterapkan model pembelajaran *Rotating Trio Exchange*. Sehingga dapat dijelaskan bahwa dengan menerapkan model pembelajaran *Rotating Trio Exchange* ini, dapat meningkatkan hasil belajar siswa pada mata pelajaran biologi untuk materi sistem peredaran darah.

a. Pretest Kelas Eksperimen 1 (X1)

Hasil analisis statistik deskriptif pada hasil belajar biologi siswa kelas eksperimen 1 (X1) setelah dilakukan *pretest* sebagai berikut:

Tabel 4.2 Nilai analisis statistik deskriptif kelas eksperimen 1 (X1) setelah dilakukan *pretest*

Statistik	Nilai statistik <i>pretest</i>
Rentang nilai (<i>Range</i>)	35
Banyak kelas	5,96
Interval kelas/ panjang kelas	6
Mean / Nilai rata-rata	42,25
Standar Deviasi	8,85
Varians	5,06

Tabel 4.2 di atas menunjukkan bahwa rentang nilai (*Range*) diperoleh skor 35, banyak kelas skornya 5,96, Interval kelas/ panjang kelas skornya 6, skor rata-rata yang diperoleh adalah 42,25, standar deviasi 8,85, dengan varians 5,06.

Hasil analisis statistik deskriptif distribusi frekuensi pada hasil belajar biologi siswa kelas eksperimen 1 (XI₄) setelah dilakukan *pretest* yang dapat dilihat pada tabel berikut:

Tabel 4.3. Distribusi Frekuensi Hasil Belajar *pretest* Kelas Experimen I

Interval kelas	Frekuensi (fi)	Frekuensi kumulatif (fk)	Nilai tengah (xi)	(fi.xi)	(xi- \bar{x}) ²	F (xi- \bar{x}) ²	Persentase (%)
30-35	10	10	32,5	325	95,06	950.6	31%
36-41	7	17	38,5	269,5	14,06	98.42	22%
42-47	4	21	44,5	178	5,06	20.24	13%
48-53	8	29	50,5	404	68,06	544.48	25%
54-59	2	31	56,5	113	203,06	406.12	6%
60-65	1	32	62,5	62,5	410,06	410.06	3%
Jumlah	32	-	-	1352	796,36	2429,92	100

Tabel 4.3 distribusi frekuensi dan persentase *pretest* hasil belajar biologi di atas menunjukkan bahwa frekuensi 10 merupakan frekuensi tertinggi dengan persentase 31% berada pada interval 30-35, frekuensi 8 merupakan frekuensi sedang dengan persentase 25% dan frekuensi 1 merupakan frekuensi terendah dengan persentase 3%.

b. Post-test Kelompok Eksperimen 1 (XI)

Hasil analisis statistik deskriptif pada hasil belajar biologi siswa kelompok eksperimen 1 (XI₄) setelah dilakukan *post-test* sebagai berikut:

Tabel 4.4 Nilai analisis statistik deskripti kelas eksperimen 1 (XI) setelah dilakukan *post-test*

Statistik	Nilai statistik <i>post-test</i>
Rentang nilai (<i>Range</i>)	30
Banyak kelas	5,96
Interval kelas/ panjang kelas	5
Mean / Nilai rata-rata	82,31
Standar Deviasi	7,47
Varians	3,95

Tabel 4.4 di atas menunjukkan bahwa rentang nilai (*Range*) diperoleh skor 30, banyak kelas skornya 5,96, Interval kelas/ panjang kelas skornya 5, skor rata-rata yang diperoleh adalah 82,31, standar deviasi 7,47, dengan varians 3,95.

Hasil analisis statistik deskriptif distribusi frekuensi pada hasil belajar biologi siswa kelompok eksperimen 1 (XI) setelah dilakukan *post-test* yang dapat dilihat pada tabel berikut:

Tabel 4.5 Distribusi Frekuensi hasil belajar *post-test* Eksperimen 1

Interval kelas	Frekuensi (fi)	Frekuensi kumulatif (fk)	Nilai tengah (xi)	(fi.xi)	(xi- \bar{x}) ²	F (xi- \bar{x}) ²	Persentase (%)
65-69	2	2	67	134	234,39	468,78	6%
70-74	4	6	72	288	106,29	425,16	13%
75-79	4	10	77	308	28,19	112,76	13%
80-84	10	20	82	820	0,09	0,9	31%
85-89	4	24	87	348	21,99	87,96	13%
90-95	8	32	92	736	93,89	751,12	25%
Jumlah	32			2634	484,84	1733,92	100%

Sumber Data: Hasil Post-Test Kelas XI IPA₄ SMA Negeri 1 Baraka

Tabel 4.5 distribusi frekuensi dan persentase *post-test* hasil belajar biologi di atas menunjukkan bahwa frekuensi 10 merupakan frekuensi tertinggi dengan persentase 31% pada interval 80-84, frekuensi 8 merupakan frekuensi sedang dengan persentase 25%, dan frekuensi 2 merupakan frekuensi terendah dengan persentase 6.

Data pada tabel distribusi frekuensi *pretest* dan *post-test* disimpulkan seperti tabel di bawah ini:

Tabel 4.6 Nilai Statistik Deskriptif Hasil *Pretest* dan *Post-test* pada Kelas Eksperimen 1(XI) Model Pembelajaran *Rotating Trio Exchange*

Statistik	Nilai statistik	
	<i>Pretest</i>	<i>Post-test</i>
Nilai terendah	30	65
Nilai tertinggi	65	95
Nilai rata-rata	42,25	82,31
Standar Deviasi	8,85	7,47

Sumber: Nilai pretest dan posttest siswa kelas XI IPA₄ SMA Negeri 1 Baraka

Berdasarkan tabel 4.6 di atas maka dapat diketahui bahwa:

a. *Pretest* Kelompok Eksperimen 1 (XI)

Skor tertinggi yang diperoleh sebelum dilakukan perlakuan pada kelompok eksperimen 1 (XI) adalah 30, sedangkan skor terendah adalah 65 dan skor rata-rata yang diperoleh adalah 42,25 dengan standar deviasi 8,85.

b. *Post-test* Kelompok Eksperimen 1 (XI)

Skor tertinggi yang diperoleh setelah dilakukan perlakuan pada kelompok eksperimen 1 (XI) adalah 95, sedangkan skor terendah adalah 65 skor rata-rata yang diperoleh adalah 82,31 dengan standar deviasi 7,47. Penulis mendapatkan nilai hasil belajar biologi melalui instrumen tes.

2. Deskripsi Hasil Belajar Siswa yang Diajar dengan Menggunakan Model Pembelajaran *Student Team Achievement Division* Pada Materi Sistem Peredaran Darah Siswa Kelas XI SMAN 1 Baraka (Kelas Eksperimen 2)

Berdasarkan penelitian yang dilakukan di SMA Negeri 1 Baraka pada siswa kelas XI IPA₃, penulis mengumpulkan data dari instrumen tes melalui nilai hasil belajar *post-test* peserta didik yang diberi perlakuan model Pembelajaran *Student Team Achievement Division*.

Tabel 4.7 Data Siswa yang Diajar dengan Menggunakan Model pembelajaran *Student Team Achievement Division*.

No	NAMA	L/P	NILAI	
			1	2
			Pretest	Post-tes
1.	Aldianto	L	45	75
2.	Andika Al-Fikri	L	40	65
3.	Asri Wulandari	P	60	90
4.	Aziz	L	45	85
5.	Erlangga	L	55	85
6.	Febriani.S	P	45	75
7.	Fiqri Suparman	L	40	65
8.	Haryuni Jinda	P	50	75
9.	Hasra Wati	P	60	80
10.	Hendrawan Syaril	P	45	80
11.	Ihwanul	L	45	80
12.	Iis Naslianti	P	45	95
13.	Iis Rosyani	P	55	90
14.	Ikhsan	L	40	75
15.	Inda Kurnia Klara	P	45	80
16.	Irna Niar Aktivianti	P	60	80
17.	Khayrah Syam	P	45	85
18.	Khusnul Khatimah	P	45	85
19.	Mawar	P	30	70
20.	Melda Melani	P	35	70
21.	Melinda Sari	P	70	90
22.	Nitri Fatika Sari	P	60	80
23.	Nur Aisya	P	35	60
24.	Nur Fadila Istiqama	P	55	85
25.	Nurdina Fitra Adli	P	50	80
26.	Shela Aprillia	P	40	75
27.	Sri Winda Jamal	P	50	75
28.	Syahril	L	40	75
29.	Trisdiana Angga	P	35	70
30.	Wahyudi Tahir	L	45	75
31.	Yusri Izha Mahendra	L	45	75
32.	Iis Fadila Jafar	P	50	90

Sumber: Data hasil belajar biologi materi sistem peredaran darah siswa kelas Kelas XI IPA₃ SMA Negeri Baraka

Berdasarkan data yang telah diperoleh peneliti, kita dapat melihat cukup jelas perbedaan nilai siswa, setelah diterapkan model pembelajaran *Student Team*

Achievement Division. Sehingga kita dapat mengambil kesimpulan bahwa dengan menerapkan model pembelajaran *Student Team Achievement Division* ini, dapat meningkatkan hasil belajar siswa pada mata pelajaran biologi untuk materi sistem peredaran darah.

a. Pretest Kelompok Eksperimen 2 (X2)

Hasil analisis statistik deskriptif pada hasil belajar biologi siswa kelas eksperimen 2 (X2) setelah dilakukan *pretest* sebagai berikut:

Tabel 4.8 Nilai analisis statistik deskriptif kelas eksperimen 2 (X2) setelah dilakukan *pretest*

Statistik	Nilai statistik <i>pretest</i>
Rentang nilai (<i>Range</i>)	40
Banyak kelas	5,95
Interval kelas/ panjang kelas	7
Mean / Nilai rata-rata	47,43
Standar Deviasi	8,87
Varians	5,42

Tabel 4.8 di atas menunjukkan bahwa rentang nilai (*Range*) diperoleh skor 40, banyak kelas skornya 5,95, Interval kelas/ panjang kelas skornya 7, skor rata-rata yang diperoleh adalah 47,43, standar deviasi 8,87, dengan varians 5,42.

Hasil analisis statistik deskriptif distribusi frekuensi pada hasil belajar biologi siswa kelas eksperimen 2 (X2) setelah dilakukan *pretest* yang dapat dilihat pada tabel berikut:

Tabel 4.9. Distribusi Frekuensi Hasil Belajar *Pretest* Experimen 2

Interval kelas	Frekuensi (fi)	Frekuensi kumulatif (fk)	Nilai tengah (xi)	(fi.xi)	(xi- ⁻) ²	F (xi- ⁻) ²	Persentase (%)
30-36	4	4	33	132	208,22	832,88	13%
37-43	5	9	40	200	55,20	276	15%
44-50	14	23	47	658	0,18	2,51	43%
51-57	4	27	54	216	43,16	172,64	13%

58-64	4	31	61	244	184,14	736,56	13%
65-71	1	32	68	68	423,12	423,12	3%
Jumlah	32	-	-	1518	914,02	2443,71	100%

Sumber Data: Hasil Pretest Kelas XI IPA₃ SMA Negeri 1 Baraka.

Tabel 4.9 di atas distribusi frekuensi dan persentase *pretest* hasil belajar biologi di atas menunjukkan bahwa frekuensi 14 merupakan frekuensi tertinggi dengan persentase 43% berada pada interval 44-50 dan frekuensi 5 merupakan frekuensi sedang dengan persentase 15% dan frekuensi 1 merupakan frekuensi terendah dengan persentase 3%.

b. *Post-test* Kelompok Eksperimen 2 (X2)

Hasil analisis statistik deskriptif pada hasil belajar biologi siswa kelompok eksperimen 2 (X2) setelah dilakukan *post-test* sebagai berikut:

Tabel 4.10 Nilai analisis statistik deskriptif kelas eksperimen 2 (X2) setelah dilakukan *post-test*

Statistik	Nilai statistik <i>post-test</i>
Rentang nilai (<i>Range</i>)	35
Banyak kelas	6
Interval kelas/ panjang kelas	6
Mean / Nilai rata-rata	78,81
Standar Deviasi	9,02
Varians	4,54

Tabel 4.10 di atas menunjukkan bahwa rentang nilai (*Range*) diperoleh skor 35, banyak kelas skornya 6, Interval kelas/ panjang kelas skornya 6, skor rata-rata yang diperoleh adalah 78,81, standar deviasi 9,02, dengan varians 4,54.

Hasil analisis statistik deskriptif distribusi frekuensi pada hasil belajar biologi peserta didik kelas eksperimen 2 (X2) setelah dilakukan *post-test* yang dapat dilihat pada tabel berikut:

Tabel 4.11 Distribusi Frekuensi Hasil Belajar *Post-test* Experimen 2

Interval kelas	Frekuensi (fi)	Frekuensi kumulatif (fk)	Nilai tengah (xi)	(fi.xi)	(xi- \bar{x}) ²	F (xi- \bar{x}) ²	Persentase (%)
60-65	3	3	62,5	187,5	266,01	789,03	9%
66-71	3	6	68,5	205,5	106,29	318,87	9%
72-77	9	15	74,5	670,5	18,57	167,13	28%
78-83	7	22	80,5	563,5	2,85	19,95	22%
84-89	5	27	86,5	432,5	59,13	295,65	16%
90-95	5	32	92,5	462,5	187,41	937,05	16%
Jumlah	32	-	-	2522	640,26	2527,68	100%

Sumber : Nilai *post-test* siswa Kelas XI IPA₃ SMA Negeri 1 Baraka pada mata pelajaran biologi materi sistem peredaran darah

Tabel 4.11 distribusi frekuensi dan persentase *post-test* hasil belajar biologi di atas menunjukkan bahwa frekuensi 9 merupakan frekuensi tertinggi dengan persentase 29% berada pada interval 72-77. Frekuensi 7 merupakan frekuensi sedang dengan persentase 22%, dan frekuensi 5 merupakan frekuensi terendah dengan persentase 16%.

Data pada tabel distribusi frekuensi pretest dan *post-test* dijelaskan seperti tabel di bawah:

Tabel 4.12 Nilai Statistik Deskriptif Hasil *Pretest* dan *Post-test* pada Kelas Eksperimen 2(X2) Model Pembelajaran *Student Team Achievement Division*

Statistik	Nilai statistik	
	<i>Pretest</i>	<i>Post-test</i>
Nilai terendah	30	60
Nilai tertinggi	70	95
Nilai rata-rata	47,43	78,81
Standar Deviasi	8,87	9,02

Sumber: Nilai *pretest* dan *post-test* siswa kelas XI IPA₃ SMA Negeri 1 Baraka pada mata pelajaran biologi materi sistem peredaran darah

Berdasarkan tabel 4.12 di atas maka dapat diketahui bahwa:

a. Pretest Kelas Eksperimen 2 (X2)

Skor maksimum yang diperoleh sebelum dilakukan perlakuan pada kelas eksperimen 2 (X2) adalah 65, sedangkan skor terendah adalah 30 dan skor rata-rata yang diperoleh adalah 47,43 dengan standar deviasi 8,87.

b. Posttest Kelas Eksperimen 2 (X2)

Skor maksimum yang diperoleh setelah dilakukan perlakuan pada kelompok eksperimen 2 (XI IPA₃) adalah 95, sedangkan skor terendah adalah 60 skor rata-rata yang diperoleh adalah 78,81 dengan standar deviasi 9,029.

Hasil *pretest* dan *post-test* pada kelompok eksperimen 2 (X2) diperoleh nilai rata-rata hasil belajar biologi meningkat setelah dilakukan perlakuan, yakni nilai rata-rata pretest adalah 47,43 sedangkan nilai rata-rata *post-test* adalah 78,81 dengan selisih sebanyak 31,38. Nilai hasil belajar biologi melalui instrumen tes.

3. Perbedaan Hasil Belajar Biologi Siswa yang Diajar dengan Menggunakan Model Pembelajaran *Rotating Trio Exchange* dengan Hasil Belajar Peserta Didik yang Diajar Menggunakan Model Pembelajaran *Student Team Achievement Division* Pada Materi Sistem Peredaran Darah Kelas XI SMAN 1 Baraka

Pada bagian ketiga ini adalah rumusan masalah terakhir, dimana pada bagian ini akan dijawab dengan menggunakan analisis statistik inferensial. Pada analisis 3 ini ada 3 tahap untuk mengetahui apakah ada perbedaan yang signifikan terhadap penerapan model Pembelajaran *Rotating Trio Exchange* dengan model Pembelajaran *Student Team Achievement Division* terhadap hasil belajar siswa kelas XI IPA SMA Negeri 1 Baraka atau tidak. Tahap yang dimaksud adalah pengujian normalitas, selanjutnya dilakukan pengujian homogenitas dan tahap yang terakhir adalah pengujian hipotesis dengan *t-test*. Data yang diuji hanya dilakukan pada hasil *post-test* kedua kelompok, pengujian tidak dilakukan pada hasil *pretest*. Hal ini dilakukan karena untuk mengetahui ada atau tidaknya

perbedaan yang signifikan antara hasil belajar kedua kelompok cukup dilakukan pengujian terhadap hasil tes akhir setelah diberikan perlakuan. Berikut pengolahan data dengan tahap yang dimaksud, yaitu:

a. Uji Normalitas

Pengujian normalitas bertujuan untuk menyatakan apakah data skor hasil belajar biologi pokok bahasan sistem peredaran darah untuk masing-masing kelas eksperimen 1 (X1) dan kelas eksperimen 2 (X2) dari populasi berdistribusi normal. Hipotesis untuk uji normalitas adalah sebagai berikut:

Hipotesis Nihil (H_0) = populasi berdistribusi normal, jika $x^2_{hitung} < x^2_{tabel}$

Hipotesis Alternatif (H_1) = populasi tidak normal, jika $x^2_{hitung} > x^2_{tabel}$

Atau:

Hipotesis Nihil (H_0) = populasi berdistribusi normal, jika $sign > \alpha$

Hipotesis Alternatif (H_1) = populasi tidak berdistribusi normal, jika $sign < \alpha$

Pengujian normalitas dilakukan dengan menggunakan uji x^2 , dimana uji x^2 ini hanya dilakukan pada data hasil *post-test* kedua kelompok. Berdasarkan perhitungan diperoleh nilai x^2_{hitung} dengan $dk = (6-1) (2-1) = 5$ pada taraf signifikansi $\alpha = 0,05$ yaitu sebesar 11,070. Karena nilai $x^2_{hitung} = 6,06 < x^2_{tabel} = 11,070$, maka H_0 diterima. Dengan demikian dapat disimpulkan bahwa data *post-test* kedua kelompok berdistribusi normal karena memenuhi syarat bahwa dikatakan berdistribusi normal jika nilai $x^2_{hitung} < x^2_{tabel}$. Hasil perhitungan selengkapnya dapat dilihat pada lampiran **(C1 analisis inferensial uji chi kuadrat)**.

Berdasarkan hasil pengolahan menggunakan *SPSS versi 21.0* yang terlampir pada **lampiran D** analisis One-Sample Kolmogorov-Smirnov Test data untuk kelompok eksperimen 1 (X1) yang diajar dengan model pembelajaran *Rotating Trio Exchange* maka diperoleh nilai $p = 3,71$ untuk $\alpha = 0,05$, hal ini

menunjukkan $p > \alpha$. Ini berarti data skor hasil belajar biologi untuk kelompok eksperimen 1 (X_1) yang diajar dengan model pembelajaran *Rotating Trio Exchange* berdistribusi normal. Sedangkan hasil analisis data untuk kelompok eksperimen yang diajar dengan model pembelajaran *Student Team Achievement Division*, diperoleh nilai $p = 5,37$ Untuk $\alpha = 0,05$, hal ini menunjukkan $p > \alpha$. Ini berarti data skor hasil belajar biologi untuk kelompok eksperimen yang diajar dengan menggunakan model pembelajaran *Student Team Achievement Division*, berdistribusi normal, sehingga data kedua kelompok tersebut berdistribusi normal.

Tabel 4.13 : Uji Normalitas

Variabel	K-SZ		Sig		Ket
	<i>Pretest</i>	<i>Post-test</i>	<i>Pretest</i>	<i>Post-test</i>	
X1	1,830	1,916	0,496	0,371	Normal
X2	1,219	1,805	0,102	0,537	Normal

b. Uji Homogenitas

Uji homogenitas bertujuan untuk melihat apakah data pada kedua kelompok memiliki variansi yang sama (homogen) atau tidak. Hipotesis untuk uji homogenitas adalah sebagai berikut:

Hipotesis Nihil (H_0) = populasi homogen, nilai $\alpha = 0,05$

Hipotesis Alternatif (H_a) = populasi tidak homogen, nilai $\alpha = 0,05$

Atau:

Hipotesis Nihil (H_0) = populasi homogen, jika nilai $sign > \alpha$

Hipotesis Alternatif (H_a) = populasi tidak homogen, jika nilai $sign < \alpha$

Berdasarkan hasil pengujian menggunakan uji F yang terlampir pada (lampiran C3) analisis inferensial diperoleh nilai F_{hitung} adalah 1,12 sedangkan nilai F_{tabel} adalah 3,305 selanjutnya dibandingkan dengan harga F_{tabel} dengan dk pembilang ($32 - 1 = 31$) dan dk penyebut ($32 - 1 = 31$) pada taraf signifikansi $\alpha =$

0,05 yaitu sebesar 3,305. Karena nilai $F_{hitung} = 1,12 < F_{tabel} = 3,305$. Maka H_0 diterima. Jadi, kedua sampel nilai tersebut bersifat homogen, artinya kedua sampel berasal dari populasi yang sama.

c. Uji Hipotesis

Uji hipotesis dilakukan untuk mengetahui apakah hasil belajar peserta didik pada kelompok eksperimen 1 (X_1) yang diajar dengan model pembelajaran pembelajaran *Rotating Trio Exchange* berbeda secara signifikan dengan hasil belajar siswa pada kelompok eksperimen 2 (X_2) yang diajar dengan menggunakan model pembelajaran *Student Team Achievement Division*. Dengan demikian dirumuskan hipotesis statistik sebagai berikut:

Hipotesis Nihil (H_0) = tidak ada perbedaan, jika nilai $t_{hitung} < t_{tabel}$ ($\alpha = 0,05$)

Hipotesis Alternatif (H_1) = ada perbedaan, jika $t_{hitung} > t_{tabel}$ ($\alpha = 0,05$)

Atau:

Hipotesis Nihil (H_0) = tidak ada perbedaan, jika nilai $sign > \alpha$ ($\alpha = 0,05$)

Hipotesis Alternatif (H_1) = ada perbedaan, jika $sign < \alpha$ ($\alpha = 0,05$)

Kriteria pengujian adalah jika $t_{hitung} > t_{tabel}$ maka H_1 diterima dan H_0 ditolak, berarti ada perbedaan hasil belajar biologi siswa antara kelas eksperimen 1 (X_1) dengan kelas eksperimen 2 (X_2).

Berdasarkan hasil pengujian menggunakan uji-t yang terlampir pada (**lampiran B3**) diperoleh $t_{hitung} = 3,301 > t_{tabel} = 2,000$ dengan taraf nyata $\alpha = 0,05$ dan $dk = 62$ sehingga t_{hitung} berada pada daerah penolakan H_0 , yang berarti hipotesis H_0 ditolak dan hipotesis H_1 diterima. Hal ini menunjukkan bahwa ada perbedaan yang berarti antara kelas eksperimen 1 (X_1) dengan kelas eksperimen 2 (X_2) dengan diterapkannya model pembelajaran *Rotating Trio Exchange* dengan *Student Team Achievement Division* terhadap hasil belajar siswa. Hasil belajar siswa dengan model pembelajaran *Rotating Trio Exchange* tinggi dari

hasil belajar siswa dengan model pembelajaran *Student Team Achievement Division*.

B. Pembahasan

1. Hasil Belajar Biologi Siswa Kelas XI SMA Negeri 1 Baraka yang Diajar dengan Model Pembelajaran *Rotating Trio Exchange*

Berdasarkan penelitian yang telah dilakukan pada kelas XI IPA₄ SMA Negeri 1 Baraka sebagai kelas eksperimen 1, belajar dengan model pembelajaran *Rotating Trio Exchange* selama 3 (Tiga) kali pertemuan diperoleh data dari hasil belajar biologi melalui analisis statistik deskriptif dengan jumlah 20 soal pilihan ganda, berkaitan dengan mata pelajaran biologi pokok bahasan sistem peredaran darah pada manusia. Maka peneliti melakukan pengujian analisis statistik deskriptif sehingga diperoleh skor tertinggi pada *post-test* yaitu 95, skor terendah 65, rata-rata skor 82,31 dan standar deviasi adalah 7,47.

Hasil analisis statistik deskriptif yang diperoleh serta merujuk pada penelitian terdahulu yang relevan maka disimpulkan hasil belajar siswa kelas XI IPA₄ SMA Negeri 1 Baraka menunjukkan bahwa pada model pembelajaran *Rotating Trio Exchange (RTE)* hasil analisis data yang diperoleh pada kelas eksperimen 1 yaitu pada *pretest* diperoleh rata-rata sebesar 42,25 sedangkan pada *post-test* diperoleh rata-rata sebesar 82,31. Jadi, disimpulkan bahwa terjadi peningkatan hasil belajar sebelum dan sesudah penggunaan model pembelajaran *Rotating Trio Exchange (RTE)*.

Model *Rotating Trio Exchange* dapat meningkatkan hasil belajar biologi karena, memberikan kesempatan kepada siswa untuk saling mengajar dengan siswa lain, karena dalam model ini siswa mempelajari sesuatu pada waktu yang sama, setelah itu kembali lagi berdiskusi dengan kelompok yang berbeda dan mengemukakan masing-masing pendapat, dan pada akhirnya akan kembali lagi ke kelompok asal untuk megungkapkan apa yang didapatkan dari kelompok lain,

dan merangkum semua informasi yang di dapatkan, dalam model pembelajara ini juga membuat setiap siswa akan berpartisipasi aktif dalam kelompok pasangannya.

Hasil penelitian yang diperoleh pada penelitian ini sejalan dengan penelitian yang telah dilakukan oleh I Made Dyatma Dipayana yang meneliti tentang “Pengaruh Strategi Pembelajaran *Rotating Trio Exchange* Terhadap Hasil Belajar Matematika”. Skor hasil belajar matematika siswa yang dibelajarkan dengan pembelajaran konvensional tergolong sedang, dengan mean 14,31. Skor hasil belajar Matematika siswa yang dibelajarkan dengan strategi pembelajaran *Rotating Trio Exchange (RTE)* tergolong sangat tinggi, dengan mean 22,91.¹

2. Hasil Belajar Biologi Siswa Kelas XI IPA₃ SMA Negeri 1 Baraka Yang Diajar dengan Model Pembelajaran *Student Team Achievement Division*

Berdasarkan penelitian yang telah dilakukan pada kelas XI IPA₅ SMA Negeri 1 Baraka sebagai kelas eksperimen 2 belajar dengan model pembelajaran *Student Team Achievement Division* selama 3 (Tiga) kali pertemuan diperoleh data hasil belajar biologi melalui analisis statistik deskriptif dengan jumlah soal 20 pilihan ganda, berkaitan dengan mata pelajaran biologi pokok bahasan sistem peredaran darah pada manusia. Data hasil belajar biologi diperoleh skor hasil belajar tertinggi *post-test* sebesar 90 dan terendah 60. Rata-rata (mean) 78, 81 dengan standar deviasi 9,02.

Hasil analisis statistik deskriptif yang diperoleh serta merujuk pada penelitian terdahulu yang relevan maka dijelaskan bahwa, hasil belajar biologi siswa pada kelas XI IPA₃ yang menggunakan model *Student Team Achievement*

¹ I Made Dyatma Dipayana, “Pengaruh Strategi Pembelajaran *Rotating Trio Exchange* Terhadap Hasil Belajar Matematika”, Singaraja: Jurnal Mimbar PGSD Universitas Pendidikan Ganesha Jurusan PGSD 2, no.1(2014); h.9

Division termasuk dalam kategori tinggi. Hal ini dilihat dari nilai rata-rata (mean) *post-test* yaitu 78,81.

Model pembelajaran *Student Team Achievement Division* merupakan model pembelajaran yang menuntut siswa mampu memahami materi pelajaran yang diberikan guru dan teman lainnya, keberhasilan kelompok tergantung keberhasilan individu, sehingga setiap kelompok tidak bisa bergantung pada anggota kelompok lainnya.

Hasil penelitian yang diperoleh pada penelitian ini hampir sama dengan penelitian yang telah dilakukan Esty Yulistyawati judul “Peningkatan Hasil Belajar Biologi Siswa dengan Model Pembelajaran Kooperatif Tipe STAD Pada Konsep Jaringan Tumbuhan (Penelitian Tindakan Kelas di Kelas XI IPA MA Jamiyyah Islamiyah Pondok Aren Tangerang Tahun Ajaran 2012-2013)” menyimpulkan bahwa penerapan model pembelajaran kooperatif tipe *Student Team-Achievement Division* (STAD) dapat meningkatkan hasil belajar Biologi siswa. Rata-rata hasil belajar Biologi siswa pada siklus 1 mengalami peningkatan pada siklus II sesudah di terapkannya model pembelajaran kooperatif tipe *Student Team-Achievement Division* (STAD).²

3. Perbedaan Hasil Belajar Biologi siswa yang Diajar dengan Menggunakan Model Pembelajaran *Rotating Trio Exchange* dengan *Student Team Achievement Division*, pada Peserta Didik Kelas XI Di SMA Negeri 1 Baraka

Telah dikemukakan sebelumnya bahwa untuk pengujian hipotesis digunakan rumus uji-t. Syarat yang harus dipenuhi untuk pengujian hipotesis adalah data yang diperoleh berdistribusi normal dan mempunyai variansi yang homogen. karena itu sebelum melakukan pengujian hipotesis terlebih dahulu

²Esty Yulistyawati yang berjudul “ Peningkatan Hasil Belajar Biologi Siswa dengan Model Pembelajaran Kooperatif Tipe STAD Pada Konsep Jaringan Tumbuhan (Penelitian Tindakan Kelas di Kelas XI IPA MA Jamiyyah Islamiyah Pondok Aren Tangerang Tahun Ajaran 2012-2013)” *Skripsi* (Jakarta, 2014), h.91.

dilakukan uji normalitas dan uji homogenitas. Uji normalisasi bertujuan untuk melihat apakah data tentang hasil belajar biologi tidak menyimpang dari distribusi normal atau tidak sedangkan uji homogenitas bertujuan untuk melihat apakah kedua kelompok berasal dari populasi yang homogen atau tidak.

Berdasarkan hasil analisis One-Sample Kolmogorov-Smirnov Test data untuk kelompok eksperimen 1 (X1) yang diajar dengan Model Pembelajaran *Rotating Trio Exchange*, maka diperoleh nilai *post-test* $p = 3,71$ untuk $\alpha = 0,05$, hal ini menunjukkan $p > \alpha$. Ini berarti data skor hasil belajar biologi untuk kelompok eksperimen 1 (X1) yang diajar dengan model pembelajaran *Rotating Trio Exchange* berdistribusi normal. Sedangkan hasil analisis data untuk kelompok eksperimen yang diajar dengan model pembelajaran *Student Team Achievement Division*, diperoleh nilai $p = 5,37$. Untuk $\alpha = 0,05$, hal ini menunjukkan $p > \alpha$. Ini berarti data skor hasil belajar biologi untuk kelompok eksperimen yang diajar dengan menggunakan model pembelajaran *Student Team Achievement Division* berdistribusi normal, sehingga data kedua kelompok tersebut berdistribusi normal.

Berdasarkan uji homogenitas untuk menguji kesamaan dua varians diperoleh nilai *post-test* $F_{hitung} = 1,488$ untuk $F_{tabel} = 3,305$. Hal ini menunjukkan $(1,12 < 3,305)$. Ini berarti data hasil belajar biologi untuk kedua kelompok perlakuan berasal dari populasi yang homogen.

Selanjutnya adalah uji hipotesis perbedaan antara nilai *post-test* kelas eksperimen 1 (X1) dan eksperimen 2 (X1) diperoleh nilai t hitung sebesar 3,301 pada taraf kesalahan 0,05 (5%) dengan nilai $dk = n_1 + n_2 - 2 = 32 + 32 - 2 = 62$ diperoleh nilai t_{tabel} sebesar 2,000 berdasarkan ketentuan kriteria pengujian hipotesis, “jika $t_{hitung} < t_{tabel}$, maka diterima dan ditolak dan jika $t_{hitung} > t_{tabel}$ maka ditolak dan diterima. Dari hasil analisis data nilai t_{hitung} lebih

besar dari pada t_{tabel} yaitu ($3,301 > 2,000$). Dengan demikian H_0 ditolak dan H_1 diterima, berarti dapat dijelaskan bahwa terdapat perbedaan yang signifikan antara hasil belajar biologi siswa kelas XI SMA Negeri 1 Baraka yang diajar dengan Model Pembelajaran *Rotating Trio Exchange* dengan model pembelajaran *Student Team Achievement Division*, yang dibuktikan dengan data statistik yang menunjukkan bahwa nilai rata-rata kedua kelompok berada pada tingkat kategori yang berbeda. Pada kelompok eksperimen 1 (X1) yang diajar menggunakan model pembelajaran *Rotating Trio Exchange* nilai rata-rata 82,31 hasil belajar siswa berada pada tingkat kategori tinggi, sedangkan kelompok eksperimen 2 (X2) yang diajar menggunakan model pembelajaran *Student Team Achievement Division* nilai rata-rata 78,81 hasil belajar siswa berada pada tingkat kategori tinggi dengan selisi 40.

Hasil belajar siswa yang diajar menggunakan model pembelajaran *Rotating Trio Exchange* dengan siswa yang diajar menggunakan model pembelajaran *Student Team Achievement Division* kedua-duannya berada pada kategori tinggi. Namun nilai hasil belajar pada model pembelajaran *Rotating Trio Exchange* lebih tinggi hasil belajar siswa yang diajar menggunakan model pembelajaran *Student Team Achievement Division*. Walaupun demikian, dari hasil *pretest* dan *post-test* menunjukkan bahwa penerapan model pembelajaran *Rotating Trio Exchange* dan model pembelajaran *Student Team Achievement Division* masing-masing dapat meningkatkan hasil belajar siswa pada kedua kelas tersebut. Akan tetapi, dari data statistik tersebut model pembelajaran *Rotating Trio Exchange* lebih efektif digunakan dalam proses pembelajaran biologi khususnya pada pokok bahasan sistem peredaran darah.

Model pembelajaran *Rotating Trio Exchange* merupakan salah satu model dalam *active learning* yang dalam pembelajarannya lebih diarahkan pada kerja

kelompok bersama team, secara untuk menguasai tugas yang diberikan dengan teman belajar yang selalu berganti, yang bertujuan untuk meyakinkan masing-masing anggota kelompok memiliki peran yang sama dan tanggung jawab melakukan dan menyelesaikan tugas dengan benar, sehingga dalam anggota kelompok masing-masing aktif mengungkapkan pendapat.

Hasil analisis data, dapat dijelaskan bahwa hasil belajar siswa pada penelitian ini yang diajar menggunakan model pembelajaran *Student Team Achievement Division*, dengan tingkat persentase yang tinggi berada pada kategori sedang. Hal ini disebabkan karena sebagian siswa kurang memiliki antusias untuk berperan aktif dalam proses pembelajaran sehingga secara tidak langsung mempengaruhi tingkat pengetahuan mereka yang pada akhirnya berdampak pada hasil belajar yang dicapai. Kurangnya minat siswa untuk berperan aktif dalam kegiatan pembelajaran ini dipengaruhi oleh rasa takut salah untuk mengungkapkan gagasan-gagasan mereka di depan rekan. Hanya sedikit siswa yang mampu mengungkapkan gagasannya ketika ditunjuk oleh guru untuk mengemukakan gagasan pokok dari materi pembelajaran yang mereka peroleh. Guru juga masih kurang terampil dalam mengelola kelas karena model ini membutuhkan keterampilan yang memadai untuk menciptakan suasana pembelajaran yang sesuai dengan yang diharapkan oleh model pembelajaran *Student Team Achievement Division*.

Melvin Silberman dalam bukunya mengatakan bahwa, salah satu cara yang paling efektif dan efisien untuk meningkatkan hasil belajar adalah dengan membagi peserta berpasang-pasangan dan menyusun partner belajar.³ Suatu mata pelajaran benar-benar dikuasai hanya apabila seorang siswa mampu mengajarkan kepada siswa lain.⁴

³ Mel Silberman, *Pembelajaran Aktif 101 Strategi untuk Mengajar Secara Aktif*, h. 22.

⁴ Agus Suprijono, *Cooperative Learning (Teori dan Aplikasi Paikem)*, h. 165.

Meskipun terdapat perbedaan pada kedua model pembelajaran tersebut, namun tetap dinyatakan bahwa keduanya merupakan model pembelajaran baik untuk diterapkan. Benny A. Pribadi menyatakan bahwa penerapan desain sistem pembelajaran bertujuan untuk menciptakan pembelajaran yang sukses, yaitu pembelajaran yang mampu membantu siswa mencapai kompetensi yang digunakan karena setiap strategi memiliki tujuan untuk menghasilkan suatu sistem instruksional yang efektif dan efisien dalam memfasilitasi pencapaian tujuan instruksional.⁵



⁵ Benny A. Pribadi, *Model Desain Sistem Pembelajaran* (Jakarta: PT Dian Rakyat, 2012), h. 18.

BAB V

PENUTUP

A. Kesimpulan

Berdasarkan hasil penelitian dan pembahasan pada penelitian ini, maka diperoleh beberapa kesimpulan sebagai berikut:

1. Hasil belajar peserta didik pada mata pelajaran biologi materi sistem peredaran darah yang diajar menggunakan model pembelajaran Tipe *Rotating Trio Exchange* ada peningkatan hasil belajar sebesar 40,06 yakni dari skor rata-rata 42,25 menjadi 82,
2. Hasil belajar biologi peserta didik pada mata pelajaran biologi materi sistem peredaran darah yang diajar dengan menggunakan pembelajaran *Student Team Achievement Division* memperoleh peningkatan sebesar 31,38 yakni nilai rata-rata 47,43 menjadi 78,81.
3. Terdapat perbedaan yang signifikan terhadap nilai rata-rata dari kelas XI IPA SMA Negeri 1 Baraka Kabupaten Enrekang yang diajar melalui model pembelajaran *Rotating Trio Exchange* dengan model pembelajaran *Student Team Achievement Division* dimana nilai rata-rata kelompok model *Rotating Trio Exchange* lebih tinggi dibandingkan dengan kelompok model *Student Team Achievement Division*

B. Saran

Setelah melakukan penelitian, ada beberapa yang penulis sarankan sebagai berikut:

1. Kepada guru biologi SMAN 1 Baraka Kabupaten Enrekang agar dalam pembelajaran biologi disarankan untuk mengajar dengan menerapkan model pembelajaran *Rotating Trio Exchange* dan model *Student Team Achievement Division*, meskipun dihasil penelitian penulis, yang lebih unggul ialah model pembelajaran *Rotating Trio Exchange* namun tidak ada salahnya untuk memakai model *Student Team Achievement Division* agar strategi yang digunakan lebih bervariasi agar siswa tidak merasa jenuh dan bosan dalam mengikuti pelajaran di kelas, dan berusaha untuk menciptakan pembelajaran yang aktif dan kreatif supaya mampu berpikir logis serta tidak menjadi siswa penghayal.
2. Kepada penentu kebijakan dalam bidang pendidikan agar hasil penelitian ini dapat dijadikan bahan pertimbangan dalam rangka meningkatkan mutu pendidikan di Sekolah Menengah Atas terkhusus SMA Negeri 1 Baraka Kabupaten Enrekang..
3. Kepada peneliti lain yang akan mengkaji variabel sama diharapkan untuk lebih menyempurnakan langkah-langkah pembelajaran, dan dapat menerapkannya pada materi biologi yang lain dan kelas yang berbeda.

DAFTAR PUSTAKA

- Agustyaningrum, Fajri.” Efektivitas Penerapan Strategi Pembelajaran Rotating Trio Exchange untuk Meningkatkan Sikap Percaya diri dan Prestasi Belajar Kelas x Sma Negeri 1 Seday”. *Skripsi*. Yogyakarta: Universitas Negeri Yogyakarta, 2014.
- Ali, Ahmad, Dkk. *Ar-Rahman The Inspire Al-Qur’anul Kari*. Jakarta: Al-Qolam Publishing. 2014.
- Alma, Buchari. *Guru professional Menguasai Metode dan Terampil Mengajar*. Bandung: Alfabeta, 2014.
- Amri, Sofan, Dkk. *Kontruksi Pengembangan Pembelajaran*. Jakarta: Prestasi Pustakarya, 2010.
- Arikunto, Suharsimi. *Dasar-dasar Evaluasi Pendidikan (Edisi Revisi)*. Jakarta: Bumi Aksara, 2011.
- Azhar, Arsyad. *Media Pembelajaran*, Jakarta: Raja Grafindo Persada, 2004.
- Dalyono, M. *Psikologi Pendidikan*, Jakarta: Rineka Cipta, 1997.
- Departemen Agama R.I. *Al-Qur’an dan Terjemahannya* (Jakarta: Proyek Pengadaan Kitab Suci Al-Qur’an, 1991
- Dipayana, I Made Dyatma. “*Pengetahuan Strategi Pembelajaran Rotating Trio Exchange Terhadap Hasil Belajar Matematika*”. Singaraja: Jurnal PGSD 2, no 3 (2014).
- Hasbullah. *Dasar-Dasar Ilmu Pendidikan*. Jakarta: PT Raja Grafindo Persada, 2012.
- Khan, Gul, Nazir. “*Effect of Student’s Team Achievement Division (STAD) on Academic Achievement of Studen*”, Canadian: *Center of Science and Education* 7.(2011).
- Maonde, Faad dkk. “*The Discrepancy of Students’ Mathematic Achievement through Cooperative Learning Model, and the ability in mastering Languages and Science*, Kendari: Faculty of Education, Universitas Halu Oleo”. *International Journal of Education and Research* 3, no. 1 (2015).
- Mustami, Muhammad Khalifah. *Metodologi Penelitian Pendidikan*, Yogyakarta: Aynat Publishing, 2015.
- Noor, Juliasnya. *Metodologi Penelitian*, Jakarta: Kencana, 2013.
- Nur Cahyani, Eni. “*Implementasi Pendekatan Kontekstual dengan Strategi Rotating Trio Exchange untuk Meningkatkan Komunikasi Matematika dan Hasil*

Belajar Siswa PTK Pada Siswa Kelas VIII B SMP Muhammadiyah 1 Surakarta”. *Skripsi*. Universitas Surakarta, 2014.

- Pratama, Panji. “Studi komparasi Penggunaan Model Pembelajaran kooperatif Tipe *Rotating Trio Exchange (RTE)* dengan *Student Teams Achievement Division (STAD)* Terhadap Pemahaman Konsep Bangun Ruang”. *Skripsi*. Surakarta: PGSD FKIP Universitas Sebelas Maret Surakarta, 2012.
- Pribadi, Benny A. *Model Desain Sistem Pembelajaran*. Jakarta: PT Dian Rakyat, 2012.
- Rahayu, Eny. “Perbedaan Hasil Belajar Biologi Siswa Menggunakan Model *Rotating Trio Exchange (RTE)* Dengan *Think Pair Share (TPS)* pada konsep Virus”, jurnal. Fakultas Ilmu Tarbiyah dan Keguruan Universitas Islam Negeri Syarif Hidayatullah Jakarta: 2015.
- Rusman, *Model-Model Pembelajaran*. Jakarta: Raja Grafindo Persada, 2012.
- Sagala, Syaiful. *Konsep dan Makna Pembelajaran*. Bandung: Alfabeta, 2010.
- Sanjaya, Wina. *Strategi Pembelajaran Berorientasi Standar Proses Pendidikan*. Jakarta: Kencana, 2013.
- Silberman, Mel. *Pembelajaran Aktif 101 Strategi untuk Mengajar Secara Aktif*. Jakarta: Indeks, 2013.
- Slameto. *Belajar dan faktor-faktor yang mempengaruhi*, Jakarta: Rineka cipta. 2013.
- Sugiyono. *Statistik Untuk Penelitian* Bandung: Penerbit Alfabeta, 2012.
- . *Metode Penelitian Pendidikan: Pendekatan Kuantitatif Kualitatif, dan R & D*. Bandung: Penerbit Alfabeta, 2013.
- . *Metode Penelitian Pendidikan: Pendekatan Kuantitatif Kualitatif, dan R & D*. Bandung: Penerbit Alfabeta, 2015.
- Subana, *Statistik Pendidikan*. Bandung: Pustaka Setia, 2000.
- Sudijono, Anas. *Statistik Pendidikan*. Jakarta: Raja Grafindo Persada, 2010.
- Sudjana, Nana. *Dasar-dasar Proses Belajar Mengajar*. Bandung: Sinar Baru Algesindo, 2004.
- . *Penilaian Hasil Proses Belajar Mengajar*. Bandung: Remaja Rosdakarya, 2009.
- Suprijono, Agus. *Cooperative Learning*, Yogyakarta: PustakaBelajar, 2009.

- Tia, Naga Meiristy, “Penerapan Model *Cooperative Learning* Tipe *Rotating Trio Exchange* Untuk Meningkatkan Aktivitas Dan Hasil Belajar Siswa Pada Mata Pelajaran IPS kelas va SD Negeri 1 Palapa Bandar Lampung Tahun Pelajaran 2012/2013.” *Skripsi*. Lampung: Fakultas Keguruan dan Ilmu Pendidikan Universitas Lampung Bandar Lampung . 2013.
- Tiro, Muh. Arief. *Dasar- Dasar Statistik*. Makassar: State University of Makassar Press, 2000.
- Trianto, *Model-Model Pembelajaran inovatif Berorientasim Konstruktivistik*. Jakarta: Prestasi Pustaka, 2007.
- . *Mendesain Model Pembelajaran Inovatif-Progresif*. Jakarta: Kencana, 2010.
- Uno, Hamzah B. *Perencanaan pembelajaran*, Jakarta: Bumi Aksara, 2011.
- W, Nugroho. *Belajar Mengatasi Hambatan Belajar*. Jakarta: Prestasi Pustaka, 2007.
- Yaumi, Muhammad. *Prinsip-Prinsip Desain Pembelajaran Disesuaikan Dengan Kurikulum*. Jakarta: Kencana, 2014.
- Yulistyawati, Esty “ Peningkatan Hasil Belajar Biologi Siswa dengan Model Pembelajaran Kooperatif Tipe STAD Pada Konsep Jaringan Tumbuhan (Penelitian Tindakan Kelas di Kelas XI IPA MA Jamiyyah Islamiyah Pondok Aren Tangerang Tahun Ajaran 2012-2013)” *Skripsi* Jakarta: 2014.
- Yusuf T, M. *Teori Belajar dalam praktek*. Makassar: Alauddin University Press, 2013.

KUMPULAN LAMPIRAN-LAMPIRAN



UNIVERSITAS ISLAM NEGERI
ALAUDDIN
M A K A S S A R

LAMPIRAN A

SILABUS

UNIVERSITAS ISLAM NEGERI
RPP
ALAUDDIN
M A K A S S A R

SILABUS KEGIATAN PEMBELAJARAN

SEKOLAH	: SMA Negeri 1 Baraka
MATA PELAJARAN	: BIOLOGI
KELAS/SEMESTER	: XI
ALOKASI WAKTU	: 4 x 45 menit
KOMPETENSI INTI	

- KI 1: Menghayati dan mengamalkan ajaran agama yang dianutnya.
- KI 2: Menghayati dan mengamalkan perilaku jujur, disiplin, tanggung jawab, peduli (gotong royong, kerjasama, toleran, damai), santun, responsif dan proaktif, dan menunjukkan sikap sebagai bagian dari solusi atas berbagai permasalahan dalam berinteraksi secara efektif dengan lingkungan sosial dan alam serta dalam menempatkan diri sebagai cerminan bangsa dalam pergaulan dunia.
- KI 3: Memahami, menerapkan, dan menganalisis pengetahuan faktual, konseptual, prosedural, dan metakognitif berdasarkan rasa ingin tahunya tentang ilmu pengetahuan, teknologi, seni, budaya, dan humaniora dengan wawasan kemanusiaan, kebangsaan, kenegaraan, dan peradaban terkait penyebab fenomena dan kejadian, serta menerapkan pengetahuan prosedural pada bidang kajian yang spesifik sesuai dengan bakat dan minatnya untuk memecahkan masalah.
- KI 4: Mengolah, menalar, menyaji, dan mencipta dalam ranah konkret dan ranah abstrak terkait dengan pengembangan dari yang dipelajarinya di sekolah secara mandiri serta bertindak secara efektif dan kreatif, dan mampu menggunakan metoda sesuai kaidah keilmuan.

Kompetensi dasar	Materi pembelajaran	Kegiatan pembelajaran	Penilaian	Alokasi Waktu	Sumber Belajar
<p>3.6 Menganalisis hubungan antara struktur jaringan penyusun organ pada sistem sirkulasi dan mengaitkannya dengan bioprosesnya sehingga dapat menjelaskan mekanisme peredaran darah serta gangguan fungsi yang mungkin terjadi pada sistem sirkulasi manusia melalui studi literatur, pengamatan, percobaan, dan simulasi.</p>	<p>Struktur dan Fungsi sistem Peredaran darah</p> <ul style="list-style-type: none"> • Bagian-bagian darah: <ul style="list-style-type: none"> - Sel-sel Darah. - Plasma Darah. • Golongan Darah. • Pembekuan darah. • Alat-alat Peredaran darah. • Proses peredaran darah. • Kelainan-kelainan yang mungkin terjadi pada sistem peredaran darah. 	<p>Mengamati</p> <ul style="list-style-type: none"> • Mengamati gambar jaringan darah. <p>Menanya</p> <p>Siswa menanyakan tentang:</p> <ul style="list-style-type: none"> • Apa komponen darah dan fungsinya? • Bagaimana dapat disirkulasikan ke seluruh tubuh dan melakukan fungsinya? <p>Mengumpulkan Informasi (Eksperimen/Eksplora</p> <ul style="list-style-type: none"> • Mengkaji literatur tentang struktur, dan fungsi sel darah, golongan darah, plasma darah, dari berbagai sumber dan melalui diskusi kelompok hubungan antara struktur, jumlah, dan fungsi bagian-bagian darah, dan proses peredaran darah serta kelainan yang mungkin terjadi pada sistem peredaran darah. • Menggambar skema pembekuan darah • Menggambarkan skema peredaran darah besar dan kecil 	<ul style="list-style-type: none"> • Sikap: Observasi Kerja ilmiah, sikap ilmiah • Pengetahuan: • Tugas Mencari jenis- jenis penyakit pada sistem peredaran darah Tes • Menilai pemahaman tentang komponen darah, pembuluh darah. • Menilai pemahaman tentang golongan darah dan transfusi, skema pembekuan darah, bagian jantung, tekanan darah, skema peredaran darah, golongan darah, struktur dan fungsi jantung dan hal-hal yang mempengaruhi kerja jantung. • Menyimpulkan hasil 	4 JP	<ul style="list-style-type: none"> • Buku siswa • Buku Biologi • Sumber-sumber lain yang relevan • LKS`

<p>4.6. Menyajikan hasil analisis tentang kelainan pada struktur dan fungsi darah, jantung dan pembuluh darah yang menyebabkan gangguan sistem peredaran darah manusia melalui berbagai bentuk media presentasi.</p>		<p>Menala/Mengasosiasi</p> <ul style="list-style-type: none"> • Menganalisis dan membuat kesimpulan dari hasil pengamatan dan eksperimen tentang struktur, fungsi sel-sel darah, plasma darah, golongan darah, struktur dan fungsi jantung dan hal-hal yang mempengaruhi kerja jantung.. • Menyimpulkan hasil eksperimen dikaitkan dengan konsep hasil kajian literature. • Mengaitkan struktur dan fungsi sel darah dengan berbagai kelainan pada peredaran darah. <p>Mengomunikasikan</p> <ul style="list-style-type: none"> • Menyampaikan laporan secara lisan tentang pemahamannya tentang jaringan darah dan fungsi dalam sirkulasi, pembuluh darah dan komponennya, sirkulasi darah, sirkulasi darah, penyakit yang berkaitan dengan peredaran darah, dan teknologi yang digunakan dalam mengatasi kelainan dan penyakit pada sistem sirkulasi. 	<p>eksperimen dikaitkan dengan konsep hasil kajian literature</p> <ul style="list-style-type: none"> • Mengaitkan struktur dan fungsi sel darah dengan berbagai kelainan pada peredaran darah. • Mengomunikasikan • Menyampaikan laporan secara lisan tentang pemahamannya tentang jaringan darah dan fungsi dalam sirkulasi, pembuluh darah dan komponennya, sirkulasi darah, sirkulasi darah, penyakit yang berkaitan dengan peredaran darah, dan teknologi yang digunakan dalam mengatasi kelainan dan penyakit pada sistem sirkulasi. 		
--	--	--	--	--	--

Mengetahui,
Kepala SMA

(_____)
NIP/NIK :

.....20...
Guru mapel Biologi

(_____)
NIP/NIK :



**RENCANA PELAKSANAAN PEMBELAJARAN
(RPP)
*Rotating Trio Exchange (RTE)***

Nama Sekolah : SMA Negeri 1 Baraka
Mata Pelajaran : Biologi
Kelas/ Semester : XI (Sebelas) / I (Ganjil)
Materi Pokok : Sirkulasi Darah
Alokasi Waktu : 6 x 45 Menit (3x Pertemuan)

A. Kompetensi Inti

- KI 1: Menghayati dan mengamalkan ajaran agama yang dianutnya.
- KI 2: Menghayati dan mengamalkan perilaku jujur, disiplin, tanggung jawab, peduli (gotong royong, kerjasama, toleran, damai), santun, responsif dan proaktif, dan menunjukkan sikap sebagai bagian dari solusi atas berbagai permasalahan dalam berinteraksi secara efektif dengan lingkungan sosial dan alam serta dalam menempatkan diri sebagai cerminan bangsa dalam pergaulan dunia.
- KI 3: Memahami, menerapkan, dan menganalisis pengetahuan faktual, konseptual, prosedural, dan metakognitif berdasarkan rasa ingin tahunya tentang ilmu pengetahuan, teknologi, seni, budaya, dan humaniora dengan wawasan kemanusiaan, kebangsaan, kenegaraan, dan peradaban terkait penyebab fenomena dan kejadian, serta menerapkan pengetahuan prosedural pada bidang kajian yang spesifik sesuai dengan bakat dan minatnya untuk memecahkan masalah.
- KI 4: Mengolah, menalar, menyaji, dan mencipta dalam ranah konkret dan ranah abstrak terkait dengan pengembangan dari yang dipelajarinya di sekolah secara mandiri serta bertindak secara efektif dan kreatif, dan mampu menggunakan metoda sesuai kaidah keilmuan.

Kompetensi Dasar	Indikator
<p>3.6 Menganalisis hubungan antara struktur jaringan penyusun organ pada sistem sirkulasi dan mengaitkannya dengan bioprosesnya sehingga dapat menjelaskan mekanisme peredaran darah serta gangguan fungsi yang mungkin terjadi pada sistem sirkulasi manusia melalui studi literatur, pengamatan, percobaan, dan simulasi.</p>	<p>3.6.1 Siswa mampu menjelaskan defenisi dari sistem peredaran darah melalui literatur yang terkait dengan tepat</p> <p>3.6.2 Siswa mampu mengidentifikasi komponen-komponen darah berdasarkan kajian literature dengan tepat.</p> <p>3.6.3 Siswa mampu menjelaskan tahapan-tahapan dari proses pembekuan darah berdasarkan kajian literatur dengan tepat</p> <p>3.6.4 Siswa mampu membedakan macam-macam golongan darah dan transfusi darah berdasarkan kajian literatur dengan tepat.</p> <p>3.6.5 Siswa mampu mengurutkan organ-organ pada sistem peredaran darah dari jantung ke seluruh tubuh beserta fungsinya melalui literatur yang terkait dengan tepat.</p> <p>3.6.6 Siswa mampu menjelaskan mekanisme dari sistem peredaran darah melalui gambar dengan tepat.</p> <p>3.6.7 Siswa mampu menjelaskan kelainan pada sistem peredaran darah melalui literature dengan tepat</p>
<p>4.6 Menyajikan hasil analisis tentang kelainan pada struktur dan fungsi darah, jantung dan pembuluh darah yang menyebabkan gangguan sistem peredaran darah manusia melalui berbagi bentuk media presentasi.</p>	<p>4.6.1 Siswa mampu membuat poster mengenai sistem peredaran darah.</p>

B. Materi Pembelajaran

1. Defenisi sistem peredaran darah.
2. Komponen darah terdiri atas tiga jenis:
 - a. sel darah merah (eritrosit)
 - b. sel darah putih (leukosit)
 - c. keping darah (trombosit)


3. Organ-organ pada system peredaran darah beserta fungsinya.
 - a. pembuluh darah
 - arteri
 - vena
 - kapiler
 - b. jantung
 - katub jantung
 - pembuluh darah pada jantung
 - kerja jantung
4. Mekanisme dari sistem peredaran darah.
5. Kelainan dari sistem peredaran darah.
 - a. Tekanan darah tinggi (hipertensi)
 - b. Tekanan darah rendah

C. Langkah-langkah Kegiatan Pembelajaran

D. Kegiatan Pembelajaran

Pertemuan 1

Kegiatan	Deskripsi Kegiatan	Alokasi waktu
Pendahuluan	1. Guru membuka pelajaran dengan mengucapkan salam dan berdoa sebelum pembelajaran dimulai (sebagai implementasi nilai religius) 2. Guru mengecek kehadiran siswa. (sebagai implementasi nilai disiplin) 3. Guru memberikan Apersepsi dan motivasi <ol style="list-style-type: none"> a. Apersepsi Guru bertanya pada siswa apakah siswa pernah terluka atau tidak? Cairan apa yang keluar? Apa yang terjadi setelah itu? b. Motivasi Pemusatan perhatian dan motivasi siswa dengan gambar darah 	15 Menit

	 <p>c. Guru menyampaikan indikator pencapaian kompetensi yang akan dilaksanakan</p> <p>d. Guru menyampaikan langka-langka kegiatan pembelajaran</p>	
Inti	<p>1. Mengamati Siswa menyimak penjelasan guru melalui power point mengenai materi komponen-komponen darah tahapan-tahapan dari proses pembekuan darah dan macam-macam golongan darah dan transfusi darah</p> <p>2. Menanya Siswa menanyakan hal-hal yang belum dimengerti dari penjelasan guru</p> <p>3. Mengumpulkan informasi</p> <p>a. Siswa dibagi menjadi beberapa kelompok yang masing-masing beranggotakan 3 orang siswa, setiap siswa duduk bersama kelompoknya, pada saat kegiatan pertama berjalan, masing-masing kelompok untuk memberikan angka 0, 1 atau 2 pada tiap-tiap anggotanya</p> <p>b. Guru membagikan LKS yang berisi materi komponen-komponen darah, tahapan-tahapan dari proses pembekuan darah dan macam-macam golongan darah dan transfusi darah</p> <p>c. Guru meminta siswa mengerjakan LKS bersama kelompoknya sesuai waktu yang telah di tentukan guru</p> <p>d. Guru merotasi kelompok siswa setelah soal pertama selesai di diskusikan. Peserta didik dengan nomor 1 berpindah ke kelompok trio satu dengan searah jarum jam. Peserta didik dengan nomor 2 berpindah ke kelompok trio dua dengan searah jarum jam. Sedangkan peserta didik yang bernomor 0 tetap berada ditempat duduk karena dia adalah anggota tetap dari kelompok trio</p>	60 menit

	<p>mereka.</p> <p>e. Guru meminta siswa kembali mengerjakan LKS bersama kelompok yang baru</p> <p>f. Guru meminta peserta didik mengulangi langkah ke 4 -5 sesuai dengan soal yang telah disiapkan</p> <p>g. Guru memantau perkembangan siswa dan mengisi lembar observasi yang berkaitan dengan penilaian sikap sosial dalam belajar kelompok serta membimbing jika ada yang membutuhkan pada saat mengerjakan tugas mereka.</p> <p><i>“Saat siswa melakukan proses diskusi, guru melakukan penilaian sikap dengan dipandu instrumen lembar penilaian sikap”.</i></p> <p>4. Menalar / Mengasosiasi Siswa membuat peta konsep sederhana dari topik yang didiskusikan.</p> <p>5. Mengkomunikasikan</p> <p>a. Perwakilan dari setiap kelompok diberikan kesempatan untuk mempresentasikan secara lisan. Pada saat perwakilan setiap kelompok mempresentasikan hasilnya, siswa dari kelompok lain diminta untuk mencatat hal-hal penting dari yang dijelaskan temannya.</p> <p>b. Memberikan kesempatan kepada kelompok lain untuk bertanya apa yang tidak dimengerti</p> <p><i>“Setelah diskusi selesai siswa di suruh mengatur posisi kursi kembali seperti keadaan semula”</i></p>	
Penutup	<ol style="list-style-type: none"> 1. Siswa membuat kesimpulan dari materi dan permainan yang telah dilakukan dengan bantuan guru. 2. Guru memberikan penguatan dari kesimpulan materi yang telah disimpulkan oleh siswa. 3. Guru memberikan pesan moral bagi siswa terkait materi. 4. Guru menyampaikan hal-hal terkait topik untuk pertemuan yang akan datang 5. Guru menutup pembelajaran dengan mengucapkan salam sebagai tanda telah berakhirnya pembelajaran. 	15 menit

Pertemuan ke 2

Kegiatan	Deskripsi Kegiatan	Alokasi waktu
Pendahuluan	<ol style="list-style-type: none"> 1. dan berdoa sebelum pembelajaran dimulai Guru membuka pelajaran dengan mengucapkan salam (sebagai implementasi nilai religius) 2. Guru mengecek kehadiran siswa. (sebagai implementasi nilai disiplin) 3. Guru memberikan motivasi dan apersepsi <ol style="list-style-type: none"> a. Apersepsi Masih ingat pembelajaran kita minggu lalu? siapa yang bisa sebutkan fungsi dari darah? b. Motivasi “Coba pegang pergelangan tangan kalian”, apa yang kalian rasakan? Terasa berdenyut bukan? Nah, kira-kira apa yang menyebabkan hal itu terjadi? Bagaimanakah cara darah bisa beredar keseluruh tubuh? c. Guru menyampaikan indikator pencapaian kompetensi yang akan dilaksanakan d. Guru menyampaikan langka-langka kegiatan pembelajaran 	15 Menit
Inti	<ol style="list-style-type: none"> 1. Mengamati Siswa menyimak penjelasan guru melalui power point mengenai materi organ-organ pada sistem peredaran darah dari jantung ke seluruh tubuh beserta fungsinya dan mekanisme dari sistem peredaran darah 2. Menanya Siswa menanyakan hal-hal yang belum dimengerti dari penjelasan guru 3. Mengumpulkan informasi <ol style="list-style-type: none"> a. Siswa dibagi menjadi beberapa kelompok yang masing-masing beranggotakan 3 orang siswa, setiap siswa duduk bersama kelompoknya, pada saat kegiatan pertama berjalan, masing-masing kelompok untuk memberikan angka 0, 1 atau 2 pada tiap-tiap anggotanya b. Guru membagikan LKS yang berisi materi organ-organ pada sistem peredaran darah dari jantung ke seluruh tubuh beserta fungsinya, mekanisme 	60 menit

	<p>dari sistem peredaran darah</p> <ol style="list-style-type: none"> c. Guru meminta siswa mengerjakan LKS bersama kelompoknya sesuai waktu yang telah di tentukan guru d. Guru merotasi kelompok siswa setelah soal pertama selesai di diskusikan. Peserta didik dengan nomor 1 berpindah ke kelompok trio satu dengan searah jarum jam. Peserta didik dengan nomor 2 berpindah ke kelompok trio dua dengan searah jarum jam. Sedangkan peserta didik yang bernomor 0 tetap berada ditempat duduk karena dia adalah anggota tetap dari kelompok trio mereka e. Guru meminta siswa kembali mengerjakan LKS bersama kelompok yang baru f. Guru meminta peserta didik mengulangi langka ke 4 -5 sesuai dengan soal yang telah disiapkan g. Guru memantau perkembangan siswa dan mengisi lembar observasi berkaitan dengan penilaian sikap sosial dalam belajar kelompok serta membimbing jika ada yang membutuhkan pada saat mengerjakan tugas mereka. <p><i>“Saat siswa melakukan proses diskusi, guru melakukan penilaian sikap dengan dipandu instrumen lembar penilaian sikap”.</i></p> <p>4. Menalar / Mengasosiasi Siswa membuat peta konsep sederhana dari topik yang didiskusikan.</p> <p>5. Mengkomunikasikan</p> <ol style="list-style-type: none"> a. Perwakilan dari setiap kelompok diberikan kesempatan untuk mempresentasikan secara lisan. Pada saat perwakilan setiap kelompok mempresentasikan hasilnya, siswa dari kelompok lain diminta untuk mencatat hal-hal penting dari yang dijelaskan temannya. b. Memberikan kesempatan kepada kelompok lain untuk bertanya apa yang tidak dimengerti <p><i>“Setelah diskusi selesai siswa di suruh mengatur posisi kursi kembali seperti keadaan semula”.</i></p>	
--	---	--

Penutup	<ol style="list-style-type: none"> 1. Siswa membuat kesimpulan dari materi dan permainan yang telah dilakukan dengan bantuan guru. 2. Guru memberikan penguatan dari kesimpulan materi yang telah disimpulkan oleh siswa. 3. Guru menyampaikan hal-hal terkait topik untuk pertemuan yang akan datang dan memberikan tugas membuat poster kelainan atau gangguan pada sistem peredaran darah 4. Guru menutup pembelajaran dengan mengucapkan salam sebagai tanda telah berakhirnya pembelajaran. 	15 menit
---------	--	----------

Pertemuan ke-3

Kegiatan	Deskripsi Kegiatan	Alokasi waktu
Pendahuluan	<ol style="list-style-type: none"> 1. Guru membuka pelajaran dengan mengucapkan salam dan berdoa sebelum pembelajaran dimulai (sebagai implementasi nilai religius) 2. Guru mengecek kehadiran siswa. (sebagai implementasi nilai disiplin) 3. Guru memberikan motivasi apersepsi dan motivasi <ol style="list-style-type: none"> a. Apersepsi Masih ingat pembelajaran kita minggu lalu? siapa yang bisa jelaskan darah? b. Motivasi “pernahkah kalian melian memperhatikan orang yang mengalami kekurangan darah? bagaimana ciri-cirinya 4. Guru menyampaikan indikator pencapaian kompetensi yang akan dilaksanakan 5. Guru menyampaikan langka-langka kegiatan pembelajaran 	15 Menit
Inti	<ol style="list-style-type: none"> 1. Mengamati Siswa menyimak penjelasan guru melalui power point mengenai materi kelainan pada sistem peredaran darah 2. Menanya Siswa menanyakan hal-hal yang belum dimengerti dari penjelasan guru 3. Mengumpulkan informasi <ol style="list-style-type: none"> a. Siswa dibagi menjadi beberapa kelompok yang masing-masing beranggotakan 3 orang siswa, setiap siswa duduk bersama kelompoknya , pada 	60 menit

	<p>saat kegiatan pertama berjalan, masing-masing kelompok untuk memberikan angka 0, 1 atau 2 pada tiap-tiap anggotanya</p> <ol style="list-style-type: none"> b. Guru membagikan LKS yang berisi materi kelainan pada sistem peredaran darah c. Guru meminta siswa mengerjakan LKS bersama kelompoknya sesuai waktu yang telah di tentukan guru d. Guru merotasi kelompok siswa setelah soal pertama selesai di diskusikan. Peserta didik dengan nomor 1 berpindah ke kelompok trio satu dengan searah jarum jam. Peserta didik dengan nomor 2 berpindah ke kelompok trio dua dengan searah jarum jam. Sedangkan peserta didik yang bernomor 0 tetap berada ditempat duduk karena dia adalah anggota tetap dari kelompok trio mereka e. Guru meminta siswa kembali mengerjakan LKS bersama kelompok yang baru f. Guru meminta peserta didik mengulangi langka ke 4 -5 sesuai dengan soal yang telah disiapkan g. Guru memantau perkembangan siswa dan mengisi lembar observasi yang berkaitan dengan penilaian sikap sosial dalam belajar kelompok serta membimbing jika ada yang membutuhkan pada saat mengerjakan tugas mereka. <p><i>“Saat siswa melakukan proses diskusi, guru melakukan penilaian sikap dengan dipandu instrumen lembar penilaian sikap”.</i></p> <p>4. Menalar / Mengasosiasi Siswa membuat peta konsep sederhana dari topik yang didiskusikan.</p> <p>5. Mengkomunikasikan</p> <ol style="list-style-type: none"> a. Perwakilan dari setiap kelompok diberikan kesempatan untuk mempresentasikan secara lisan. Pada saat perwakilan setiap kelompok mempresentasikan hasilnya, siswa dari kelompok lain diminta untuk mencatat hal-hal penting dari yang dijelaskan temannya. b. Memberikan kesempatan kepada kelompok lain untuk bertanya apa yang tidak dimengerti 	
--	---	--

	<i>“Setelah diskusi selesai siswa di suruh mengatur posisi kursi kembali seperti keadaan semula”</i>	
Penutup	<ol style="list-style-type: none"> 1. Siswa membuat kesimpulan dari materi dan permainan yang telah dilakukan dengan bantuan guru. 2. Guru memberikan penguatan dari kesimpulan materi yang telah disimpulkan oleh siswa. 3. Guru memberikan pesan moral bagi siswa terkait materi. 4. Guru menutup pembelajaran dengan mengucapkan salam sebagai tanda telah berakhirnya pembelajaran 	15 menit

E. Media, Alat dan Sumber Belajar

1. **Media** : Lembar Kegiatan Peserta Didik (LKPD), Kertas,
2. **Alat** : Papan Tulis, Spidol, Guntng, Double Tip, Isolasi,
3. **Sumber Belajar** : Buku Paket Biologi SMA Kelas X Kurikulum 2013 dan Internet

F. Penilaian Hasil Belajar

1. Teknik Penilaian

- Afektif : Lembar observasi
- Kognitif : Tes Tertulis (*Multiple choice*)

2. Instrumen Penilaian

- Instrumen Penilaian Sikap
- Instrumen pilihan ganda

3. Bentuk-Bentuk Instrumen

Bentuk-bentuk instrumennya : Terlampir

Makassar, November 2016

Mengetahui

Guru Mapel Biologi

Peneliti

Ilyas, S.Pd.

Sartika

Nip.

NIM. 2050011204



**RENCANA PELAKSANAAN PEMBELAJARAN
(RPP)
*Student Team Achivement Division (STAD)***

Nama Sekolah : SMA Negeri 1 Baraka
Mata Pelajaran : Biologi
Kelas/ Semester : XI (Sebelas) / I (Ganjil)
Materi Pokok : Sirkulasi Darah
Alokasi Waktu : 6 x 45 Menit (3x Pertemuan)

A. Kompetensi Inti

- KI 1: Menghayati dan mengamalkan ajaran agama yang dianutnya.
- KI 2: Menghayati dan mengamalkan perilaku jujur, disiplin, tanggung jawab, peduli (gotong royong, kerjasama, toleran, damai), santun, responsif dan proaktif, dan menunjukkan sikap sebagai bagian dari solusi atas berbagai permasalahan dalam berinteraksi secara efektif dengan lingkungan sosial dan alam serta dalam menempatkan diri sebagai cerminan bangsa dalam pergaulan dunia.
- KI 3: Memahami, menerapkan, dan menganalisis pengetahuan faktual, konseptual, prosedural, dan metakognitif berdasarkan rasa ingin tahunya tentang ilmu pengetahuan, teknologi, seni, budaya, dan humaniora dengan wawasan kemanusiaan, kebangsaan, kenegaraan, dan peradaban terkait penyebab fenomena dan kejadian, serta menerapkan pengetahuan prosedural pada bidang kajian yang spesifik sesuai dengan bakat dan minatnya untuk memecahkan masalah.
- KI 4: Mengolah, menalar, menyaji, dan mencipta dalam ranah konkret dan ranah abstrak terkait dengan pengembangan dari yang dipelajarinya di sekolah secara mandiri serta bertindak secara efektif dan kreatif, dan mampu menggunakan metoda sesuai kaidah keilmuan.

Kompetensi Dasar	Indikator
<p>3.6 Menganalisis hubungan antara struktur jaringan penyusun organ pada sistem sirkulasi dan mengaitkannya dengan bioprosesnya sehingga dapat menjelaskan mekanisme peredaran darah serta gangguan fungsi yang mungkin terjadi pada sistem sirkulasi manusia melalui studi literatur, pengamatan, percobaan, dan simulasi.</p>	<p>3.6.1 Siswa mampu menjelaskan defenisi dari sistem peredaran darah melalui literatur yang terkait dengan tepat</p> <p>3.6.2 Siswa mampu mengidentifikasi komponen-komponen darah berdasarkan kajian literature dengan tepat.</p> <p>3.6.3 Siswa mampu menjelaskan tahapan-tahapan dari proses pembekuan darah berdasarkan kajian literatur dengan tepat</p> <p>3.6.4 Siswa mampu membedakan macam-macam golongan darah dan transfusi darah berdasarkan kajian literatur dengan tepat.</p> <p>3.6.5 Siswa mampu mengurutkan organ-organ pada sistem peredaran darah dari jantung ke seluruh tubuh beserta fungsinya melalui literatur yang terkait dengan tepat.</p> <p>3.6.6 Siswa mampu menjelaskan mekanisme dari sistem peredaran darah melalui gambar dengan tepat.</p> <p>3.6.7 Siswa mampu menjelaskan kelainan pada sistem peredaran darah melalui literature dengan tepat</p>
<p>4.6 Menyajikan hasil analisis tentang kelainan pada struktur dan fungsi darah, jantung dan pembuluh darah yang menyebabkan gangguan sistem peredaran darah manusia melalui berbagi bentuk media presentasi.</p>	<p>4.6.2 Siswa mampu membuat poster mengenai sistem peredaran darah.</p>

B. Materi Pembelajaran

1. Defenisi sistem peredaran darah.
2. Komponen darah terdiri atas tiga jenis:
 - a. sel darah merah (eritrosit)
 - b. sel darah putih (leukosit)
 - c. keping darah (trombosit)

3. Organ-organ pada system peredaran darah beserta fungsinya.
 - a. pembuluh darah
 - arteri
 - vena
 - kapiler
 - b. jantung
 - katub jantung
 - pembuluh darah pada jantung
 - kerja jantung
4. Mekanisme dari sistem peredaran darah.
5. Kelainan dari sistem peredaran darah.
 - a. Tekanan darah tinggi (hipertensi)
 - b. Tekanan darah rendah

B. Langkah-langkah Kegiatan Pembelajaran

C. Kegiatan Pembelajaran

Pertemuan 1

Kegiatan	Deskripsi Kegiatan	Alokasi waktu
Pendahuluan	<ol style="list-style-type: none"> 1. Guru membuka pelajaran dengan mengucapkan salam dan berdoa sebelum pembelajaran dimulai (sebagai implementasi nilai religius) 2. Guru mengecek kehadiran siswa. (sebagai implementasi nilai disiplin) 3. Guru memberikan Apersepsi dan motivasi <ol style="list-style-type: none"> a. Apersepsi Guru bertanya pada peserta didik apakah siswa pernah terluka atau tidak? Cairan apa yang keluar? Apa yang terjadi setelah itu? b. Motivasi Pemusatan perhatian dan motivasi siswa dengan gambar darah 	15 Menit

	<div data-bbox="703 499 1118 712" data-label="Image"> </div> <p data-bbox="525 730 1305 855"> c. Guru menyampaikan indikator pencapaian kompetensi yang akan dilaksanakan d. Guru menyampaikan langka-langka kegiatan pembelajaran </p>	
Inti	<p data-bbox="525 860 719 891">1. Mengamati</p> <p data-bbox="525 891 1305 1014">Siswa menyimak penjelasan guru melalui power point mengenai materi mengidentifikasi komponen-komponen darah tahapan-tahapan dari proses pembekuan darah dan macam-macam golongan darah dan transfusi darah</p> <p data-bbox="525 1014 692 1046">2. Menanya</p> <p data-bbox="525 1046 1305 1106">Siswa menanyakan hal-hal yang belum dimengerti dari penjelasan guru</p> <p data-bbox="525 1106 927 1137">3. Mengumpulkan informasi</p> <p data-bbox="588 1137 1305 1290">a. Mengelompokan siswa secara heterogen yang beranggotakan 3 orang siswa dan menjelaskan kepada siswa bagaimana bekerja sama dan saling membantu antar anggota kelompok dalam kelompok masing-masing</p> <p data-bbox="588 1290 1305 1413">b. Guru membagikan LKS yang mengidentifikasi komponen-komponen darah, tahapan-tahapan dari proses pembekuan darah dan macam-macam golongan darah dan transfusi darah</p> <p data-bbox="588 1413 1305 1509">c. Guru meminta siswa untuk mengerjakan LKS, dan membimbing setiap kelompok dalam mengerjakan LKS yang diberikan</p> <p data-bbox="588 1509 1305 1606">d. Guru meminta perwakilan kelompok untuk memepersentasikan hasil kajian mereka mengenai pertanyaan yang ada dalam LKS.</p> <p data-bbox="588 1606 1305 1700">e. Siswa dari anggota kelompok yang lain diperbolehkan untuk menanyakan hal-hal yang belum di mengerti.</p> <p data-bbox="588 1700 1305 1823">f. Guru mengevaluasi sejauh mana pemahaman siswa terhadap materi yang telah dibahas dengan memberikan kuis individual mengenai materi yang di pelajari untuk mengumpulkan nilai kelompok</p> <p data-bbox="588 1823 1305 1910">g. Guru memberikan penghargaan terbaik berupa pujian dan aplos terhadap siswa dan kelompok yang mendapatkan nilai kuis tertinggi</p>	60 menit

	<p><i>“Saat siswa melakukan proses diskusi, guru melakukan penilaian sikap dengan dipandu instrumen lembar penilaian sikap”.</i></p> <p>4. Menalar / Mengasosiasi Siswa membuat peta konsep sederhana dari topik yang didiskusikan.</p> <p>5. Mengkomunikasikan</p> <p>a. Perwakilan dari setiap kelompok diberikan kesempatan untuk mempresentasikan secara lisan. Pada saat perwakilan setiap kelompok mempresentasikan hasilnya, siswa dari kelompok lain diminta untuk mencatat hal-hal penting dari yang dijelaskan temannya.</p> <p>b. Memberikan kesempatan kepada kelompok lain untuk bertanya apa yang tidak dimengerti</p> <p><i>“Setelah diskusi selesai siswa di suruh mengatur posisi kursi kembali seperti keadaan semula”</i></p>	
Penutup	<ol style="list-style-type: none"> 1. Siswa membuat kesimpulan dari materi dan permainan yang telah dilakukan dengan bantuan guru. 2. Guru memberikan penguatan dari kesimpulan materi yang telah disimpulkan oleh siswa. 3. Guru memberikan pesan moral bagi siswa terkait materi. 4. Guru menyampaikan hal-hal terkait topik untuk pertemuan yang akan datang 5. Guru menutup pembelajaran dengan mengucapkan salam sebagai tanda telah berakhirnya pembelajaran. 	15 menit

Pertemuan ke 2

Kegiatan	Deskripsi Kegiatan	Alokasi waktu
Pendahuluan	<ol style="list-style-type: none"> 1. Guru membuka pelajaran dengan mengucapkan salam dan berdoa sebelum pembelajaran dimulai (sebagai implementasi nilai religius) 2. Guru mengecek kehadiran siswa. (sebagai implementasi nilai disiplin) 3. Guru memberikan motivasi dan apersepsi <ol style="list-style-type: none"> a. Apersepsi Masih ingat pembelajaran kita minggu lalu? siapa yang bisa sebutkan fungsi dari darah? b. Motivasi “Coba pegang pergelangan tangan kalian, apa yang 	15 Menit

	<p>kalian rasakan? Terasa berdenyut bukan? Nah, kira-kira apa yang menyebabkan hal itu terjadi? Bagaimanakah cara darah bisa beredar keseluruh tubuh?</p> <p>c. Guru menyampaikan indikator pencapaian kompetensi yang akan dilaksanakan</p> <p>d. Guru menyampaikan langka-langka kegiatan pembelajaran</p>	
Inti	<p>1. Mengamati Siswa menyimak penjelasan guru melalui power point mengenai materi organ-organ pada sistem peredaran darah dari jantung ke seluruh tubuh beserta fungsinya dan mekanisme dari sistem peredaran darah</p> <p>2. Menanya Siswa menanyakan hal-hal yang belum dimengerti dari penjelasan guru</p> <p>3. Mengumpulkan informasi</p> <p>a. Mengelompokkan siswa secara heterogen yang beranggotakan 3-5 orang siswa dan menjelaskan kepada siswa bagaimana bekerja sama dan saling membantu antar anggota kelompok dalam kelompok masing-masing</p> <p>b. Guru membagikan LKS yang berisi organ-organ pada sistem peredaran darah dari jantung ke seluruh tubuh beserta fungsinya, mekanisme dari sistem peredaran darah.</p> <p>c. Guru meminta siswa untuk mengerjakan LKS, dan membimbing setiap kelompok dalam mengerjakan LKS yang diberikan</p> <p>d. Guru memint perwakilan kelompok untuk memepersentasikan hasil kajian mereka mengenai pertanyaan yang ada dalam LKS</p> <p>e. Siswa dari anggota kelompok yang lain diperbolehkan untuk menanyakan hal-hal yang belum di mengerti.</p> <p>f. Guru mengevaluasi sejauh mana pemahaman siswa terhadap materi yang telah dibahas dengan memberikan kuis individual mengenai materi yang di pelajari untuk mengumpulkan nilai kelompok,</p> <p>g. Guru memberikan penghargaan terbaik berupa pujian dan aplos terhadap siswa dan kelompok yang mendapatkan nilai kuis tertinggi</p>	60 menit

	<p><i>“Saat siswa melakukan proses diskusi, guru melakukan penilaian sikap dengan dipandu instrumen lembar penilaian sikap”</i></p> <p>4. Menalar / Mengasosiasi Siswa membuat peta konsep sederhana dari topik yang didiskusikan.</p> <p>5. Mengkomunikasikan</p> <p>a. Perwakilan dari setiap kelompok diberikan kesempatan untuk mempresentasikan secara lisan. Pada saat perwakilan setiap kelompok mempresentasikan hasilnya, siswa dari kelompok lain diminta untuk mencatat hal-hal penting dari yang dijelaskan temannya.</p> <p>b. Memberikan kesempatan kepada kelompok lain untuk bertanya apa yang tidak dimengerti</p> <p><i>“Setelah diskusi selesai siswa di suruh mengatur posisi kursi kembali seperti keadaan semula”</i></p>	
Penutup	<ol style="list-style-type: none"> 1. Siswa membuat kesimpulan dari materi dan permainan yang telah dilakukan dengan bantuan guru. 2. Guru memberikan penguatan dari kesimpulan materi yang telah disimpulkan oleh siswa. 3. Guru menyampaikan hal-hal terkait topik untuk pertemuan yang akan datang dan memberikan tugas membuat poster kelainan atau gangguan pada sistem peredaran darah 4. Guru menutup pembelajaran dengan mengucapkan salam sebagai tanda telah berakhirnya pembelajaran. 	15 menit

pertemuan ke-3

Kegiatan	Deskripsi Kegiatan	Alokasi waktu
Pendahuluan	<ol style="list-style-type: none"> 1. Guru membuka pelajaran dengan mengucapkan salam dan berdoa sebelum pembelajaran dimulai (sebagai implementasi nilai religius) 2. Guru mengecek kehadiran siswa. (sebagai implementasi nilai disiplin) 3. Guru memberikan motivasi apersepsi dan motivasi <ol style="list-style-type: none"> a. Apersepsi 	15 Menit

	<p>Masih ingat pembelajaran kita minggu lalu? siapa yang bisa jelaskan darah?</p> <p>b. Motivasi pernahkah kalian melian memperhatikan orang yang mengalami kekurangan darah? bagaimana ciri-cirinya?</p> <p>c. Guru menyampaikan indikator pencapaian kompetensi yang akan dilaksanakan</p> <p>d. Guru menyampaikan langka-langka kegiatan pembelajaran</p>	
Inti	<p>1. Mengamati Siswa menyimak penjelasan guru melalui power point mengenai materi kelainan pada sistem peredaran darah</p> <p>2. Menanya Siswa menanyakan hal-hal yang belum dimengerti dari penjelasan guru</p> <p>3. Mengumpulkan informasi</p> <p>a. Mengelompokan siswa secara heterogen yang beranggotakan 3 orang siswa.dan menjelaskan kepada siswa bagaimana bekerja sama dan saling membantu antar anggota kelompok dalam kelompok masing-masing</p> <p>b. Guru membagikan LKS yang berisi materi kelainan pada sistem peredaran darah</p> <p>c. Guru meminta siswa untuk mengerjakan LKS, dan membimbing setiap kelompok dalam mengerjakan LKS yang diberikan</p> <p>d. Guru meminta perwakilan kelompok untuk memepersentasikan hasil kajian mereka mengenai pertanyaan yang ada dalam LKS.</p> <p>e. Siswa dari anggota kelompok yang lain diperbolehkan untuk menanyakan hal-hal yang belum di mengerti.</p> <p>f. Guru mengevaluasi sejauh mana pemahaman siswa terhadap materi yang telah dibahas dengan memberikan kuis individual mengenai materi yang di pelajari untuk mengumpulkan nilai kelompok,</p> <p>g. Guru memberikan penghargaan terbaik berupa pujian dan aplos terhadap siswa dan kelompok yang mendapatkan nilai kuis tertinggi</p> <p><i>“Saat siswa melakukan proses diskusi, guru melakukan penilaian sikap dengan dipandu</i></p>	60 menit

	<p><i>instrumen lembar penilaian sikap”.</i></p> <p>4. Menalar / Mengasosiasi Siswa membuat peta konsep sederhana dari topik yang didiskusikan.</p> <p>5. Mengkomunikasikan</p> <p>a. Perwakilan dari setiap kelompok diberikan kesempatan untuk mempresentasikan secara lisan. Pada saat perwakilan setiap kelompok mempresentasikan hasilnya, siswa dari kelompok lain diminta untuk mencatat hal-hal penting dari yang dijelaskan temannya.</p> <p>b. Memberikan kesempatan kepada kelompok lain untuk bertanya apa yang tidak dimengerti</p> <p><i>“Setelah diskusi selesai siswa di suruh mengatur posisi kursi kembali seperti keadaan semula”</i></p>	
Penutup	<ol style="list-style-type: none"> 1. Siswa membuat kesimpulan dari materi dan permainan yang telah dilakukan dengan bantuan guru. 2. Guru memberikan penguatan dari kesimpulan materi yang telah disimpulkan oleh siswa. 3. Guru memberikan pesan moral bagi siswa terkait materi. 4. Guru menutup pembelajaran dengan mengucapkan salam sebagai tanda telah berakhirnya pembelajaran 	15 menit

D. Media, Alat dan Sumber Belajar

1. Media : Lembar Kegiatan Peserta Didik (LKPD), Kertas,
2. Alat : Papan Tulis, Spidol, Guntng, Double Tip, Isolasi,
3. Sumber Belajar : Buku Paket Biologi SMA Kelas IX Kurikulum 2013 dan Internet

E. Penilaian Hasil Belajar

1. Teknik Penilaian

- a. Kognitif : Tes Tertulis (Multiple choice)
- b. Psikomotor : Lembar observasi

2. Instrumen Penilaian

- a. Instrumen Penilaian Sikap
- b. Instrumen Penilaian Diskusi dan Presentasi
- c. Instrumen pilihan ganda

3. Bentuk-Bentuk Instrumen

Bentuk-bentuk instrumennya : Terlampir

Makassar, November 2016

Mengetahui

Guru Mapel Biologi

Ilyas, S.Pd.

Nip.

Peneliti

Sartika

NIM. 20500112044



LAMPIRAN B



ANALISIS STATISTIK DESKRIPTIF

lampiran 4

Analisis Statistik Deskriptif Hasil Belajar Biologi Siswa Kelas Eksperimen I Menggunakan Model Pembelajaran Kooperatif *Rotating Trio Exchange*

a. Pretest Kelas Eksperimen 1 (X1)

1. Rentang nilai (Range)

$$R = (\text{Data terbesar} - \text{Data terkecil})$$

$$R = 65 - 30$$

$$R = 35$$

2. Banyaknya kelas

$$K = 1 + 3,3$$

$$K = 1 + 3,3 \log n$$

$$K = 1 + 3,3 \log 32$$

$$K = 1 + (3,3 \times 1,5051)$$

$$K = 1 + 4,96683$$

$$K = 5,96683 \text{ (dibulatkan jadi 6)}$$

3. Interval kelas/ Panjang kelas

$$P = -$$

$$P = \frac{35}{6}$$

$$6$$

$$P = 5,8 \text{ (Dibulatkan 6)}$$

4. Mean (X)

$$x = \frac{\sum f_i x_i}{\sum f_i}$$

$$= \frac{1352}{32}$$

$$32$$

$$= 42,25$$

5. Menghitung standar deviasi (SD)

$$= \frac{\sum (x - \bar{x})^2}{(n - 1)}$$

$$SD_1 = \sqrt{\frac{2429,92}{(32 - 1)}}$$

$$SD_1 = \sqrt{78,38}$$

$$SD_1 = 8,85$$

6. Menghitung Varians (S^2) / homogenitas sampel

$$= \frac{\sum (x - \bar{x})^2}{n - 1}$$

$$S_2^2 = \frac{796,36}{32 - 1}$$

$$S_2^2 = 25,68$$

$$S_2^2 = \sqrt{25,68}$$

$$= 5,06$$

b. Posttest Kelompok Eksperimen 1 (XI)

Hasil analisis statistik deskriptif pada hasil belajar biologi peserta didik kelompok eksperimen 1 (XI₄) setelah dilakukan posttest sebagai berikut:

1. Rentang nilai (Range)

$$R = (\text{Data terbesar} - \text{Data terkecil})$$

$$R = 95 - 65$$

$$R = 30$$

2. Banyaknya kelas

$$K = 1 + 3,3$$

$$K = 1 + 3,3 \log n$$

$$K = 1 + 3,3 \log 32$$

$$K = 1 + (3,3 \times 1,5051)$$

$$K = 1 + 4.96683$$

$$K = 5.96683 \text{ (dibulatkan jadi 6)}$$

3. Interval kelas/ Panjang kelas

$$P = \frac{R}{K}$$

$$P = \frac{30}{6}$$

$$P = 5$$

4. Mean (X)

$$\begin{aligned} x &= \frac{\sum f_i x_i}{\sum f_i} \\ &= \frac{2634}{32} \\ &= 82,31 \end{aligned}$$

5. Menghitung standar deviasi (SD)

$$= \frac{\sum (x_i - \bar{x})^2}{(n - 1)}$$

$$= \frac{1733,92}{32 - 1}$$

$$SD_1 = \sqrt{55,93}$$

$$SD_1 = 7,47$$

6. Menghitung Varians (S^2) / homogenitas sampel

$$= \frac{\sum (x_i - \bar{x})^2}{n - 1}$$

$$S_2^2 = \frac{484,84}{32 - 1}$$

$$S_2^2 = 15,64$$

$$S_2^2 = \sqrt{15,64}$$

$$S_2^2 = 3,95$$

**Analisis Statistik Deskriptif Hasil Belajar Biologi Siswa Kelas
Eksperimen I Menggunakan Model Pembelajaran Kooperatif *Student
Team Achievement Division***

a. Pretest Kelompok Eksperimen 2 (X2)

Hasil analisis statistik deskriptif pada hasil belajar biologi peserta didik kelas eksperimen 2 (X2) setelah dilakukan *pretest* sebagai berikut:

- 1) Rentang nilai (Range)

$$R = (\text{Data terbesar} - \text{Data terkecil})$$

$$R = 70 - 30$$

$$R = 40$$

- 2) Banyaknya kelas

$$K = 1 + 3,3$$

$$K = 1 + 3,3 \log n$$

$$K = 1 + 3,3 \log 32$$

$$K = 1 + (3,3 \times 1,50)$$

$$K = 1 + 4,95$$

$$K = 5,95 \text{ (dibulatkan jadi 6)}$$

- 3) Interval kelas/ Panjang kelas

$$P = \frac{R}{K}$$

$$P = \frac{40}{6}$$

$$6$$

$$P = 6,66 \text{ (dibulatkan jadi 7)}$$

- 4) Mean (X)

$$x = \frac{\sum f_i x_i}{\sum f_i}$$

$$= \frac{1518}{32}$$

$$32$$

$$= 47.43$$

5) Menghitung standar deviasi (SD)

$$= \frac{\sum (x - \bar{x})^2}{(n - 1)}$$

$$SD_2 = \sqrt{\frac{2443,71}{(32-1)}}$$

$$SD_2 = \sqrt{78,82}$$

$$SD_2 = 8,87$$

6) Menghitung Varians (S^2) / homogenitas sampel

$$= \frac{\sum (x - \bar{x})^2}{n - 1}$$

$$S_2^2 = \frac{914,02}{32 - 1}$$

$$S_2^2 = 29,48$$

$$S_2^2 = \sqrt{29,48}$$

$$S_2 = 5,42$$

b. Post-test Kelompok Eksperimen 2 (X2)

Hasil analisis statistik deskriptif pada hasil belajar biologi peserta didik kelompok eksperimen 2 (X2) setelah dilakukan posttest sebagai berikut:

1. Rentang nilai (*Range*)

$$R = (\text{Data terbesar} - \text{Data terkecil})$$

$$R = 95 - 60$$

$$R = 35$$

2. Banyaknya kelas

$$K = 1 + 3,3$$

$$K = 1 + 3,3 \log n$$

$$K = 1 + 3,3 \log 32$$

$$K = 1 + (3,3 \times 1,5051)$$

$$K = 1 + 4.96683$$

$$K = 5.96683 \text{ (dibulatkan jadi 6)}$$

3. Interval kelas/ Panjang kelas

$$P = \frac{K}{n}$$

$$P = \frac{35}{6}$$

$$P = 5,83$$

$$P = 5,83 \text{ (Dibulatkan 6)}$$

4. Mean (\bar{X})

$$\begin{aligned} \bar{X} &= \frac{\sum f_i x_i}{\sum f_i} \\ &= \frac{2,522}{32} \\ &= 78,81 \end{aligned}$$

5. Menghitung standar deviasi (SD)

$$= \frac{\sqrt{\sum (x_i - \bar{X})^2}}{(n - 1)}$$

$$SD_1 = \sqrt{\frac{2527.68}{(32 - 1)}}$$

$$SD_1 = \sqrt{81,53}$$

$$SD_1 = 9.02$$

6. Menghitung Varians (S^2) / homogenitas sampel

$$= \frac{\sum (x_i - \bar{X})^2}{(n - 1)}$$

$$S_1^2 = \frac{640,26}{32-1}$$

$$S_1^2 = 20,65$$

$$S_1^2 = \sqrt{20,65}$$

$$S_1^2 = 4,54$$





LAMPIRAN C

ANALISI INFERENSIAL

UNIVERSITAS ISLAM NEGERI
ALAUDDIN
M A K A S S A R

ANALISIS INFERENSIAL

Analisis Hasil Belajar Siswa Menggunakan Model Pembelajaran Rotating Trio Exchange dengan *STAD* (*Post-test*)

Lampiran C1

A. Uji Normalitas

Pengujian normalitas skor hasil belajar Biologi siswa kelas X₁ SMA Negeri 1 Baraka Kabupaten Enrekang.

1. Formulasi hipotesisnya

H_0 : kedua sampel berdistribusi normal

H_1 : kedua sampel tidak berdistribusi normal

2. Taraf nyata (α) dan nilai x^2 tabelnya:

$$\alpha = 0,05$$

$$dk = (6-1) (2-1) = 5$$

$$x^2 = 11,070$$

3. Kriteria pengujian:

H_0 diterima jika $x^2_{hitung} < 11,070$

H_0 ditolak jika $x^2_{hitung} > 11,070$

4. Nilai uji statistiknya

Tabel nilai uji statistik (χ^2) kelas X_1 dan X_2

Nilai	Sampel 1		Nilai	Sampel 2		$(f_0)_1 + (f_0)_2$	$\frac{(\quad)}{\quad}_1$	$\frac{(\quad)}{\quad}_2$
	f_0	f_e		f_0	f_e			
65-69	2	2,5	60-65	3	2,5	5	0,1	0,1
70-74	4	3,5	66-71	3	3,5	7	0,07	0,07
75-79	4	6,5	72-77	9	6,5	13	0,96	0,96
80-84	10	8,5	78-83	7	8,5	17	0,26	0,26
85-89	4	4,5	84-89	5	4,5	9	0,05	0,05
90-95	8	6,5	90-95	5	6,5	13	0,34	0,34
Jumlah	32			32		64	1,78	1,78

Sampel Eksperimen 1

$$e_{11} = \frac{\quad}{\quad} = 2,5$$

$$e_{21} = \frac{\quad}{\quad} = 3,5$$

$$e_{31} = \frac{\quad}{\quad} = 6,5$$

$$e_{41} = \frac{\quad}{\quad} = 8,5$$

$$e_{51} = \frac{\quad}{\quad} = 4,5$$

$$e_{61} = \frac{\quad}{\quad} = 6,5$$

Sampel Eksperimen 2

$$e_{11} = \frac{1}{2} = 2,5$$

$$e_{21} = \frac{1}{2} = 3,5$$

$$e_{31} = \frac{1}{2} = 6,5$$

$$e_{41} = \frac{1}{2} = 8,5$$

$$e_{51} = \frac{1}{2} = 4,5$$

$$e_{61} = \frac{1}{2} = 6,5$$

$$\begin{aligned} x^2_{hitung} &= 1,66 + 1,66 \\ &= 3,32 \end{aligned}$$

Kesimpulan $x^2_{hitung} = 3,32 < 11,070$, maka H_0 diterima. Jadi kedua sampel nilai tersebut **berdistribusi normal.**

Lampiran C2

Analisis Hasil Belajar Media Rotating Trio Exchange dan STAD (Pre-test)

A. Uji Homogenitas

Uji kesamaan dua varians (homogenitas) menggunakan rumus sebagai berikut:

- a. F_{hitung} dengan menggunakan rumus:

$$F_{hitung} = \frac{\dots}{\dots}$$

Adapun perhitungan untuk menentukan variansi terbesar dan variansi terkecil adalah sebagai berikut:

1) Kelas Eksperimen X₁

$$= \frac{\sum(x - \bar{x})^2}{n - 1}$$

$$S_1^2 = \frac{796,36}{32 - 1}$$

$$S_1^2 = 25,68$$

$$S_1 = \sqrt{25,68}$$

$$= 5,06$$

2) Kelas Eksperimen X₂

$$= \frac{\sum(x - \bar{x})^2}{n - 1}$$

$$S_2^2 = \frac{914,02}{32 - 1}$$

$$S_2^2 = 29,48$$

$$S_2 = \sqrt{29,48}$$

$$S_2 = 5,42$$



Berdasarkan hasil perhitungan variansi data tersebut di atas, maka diperoleh data-data sebagai berikut:

- 1) Nilai variansi kelas eksperimen X_1 () = 25,68 sedangkan untuk = 5,06
- 2) Nilai variansi kelas eksperimen X_2 () = 29,48sedangkan untuk = 5,42

Sehingga dapat diperoleh nilai dari uji F adalah:

$$\begin{aligned}
 F_{hitung} &= \frac{25,68}{5,06} \\
 &= \frac{25,68}{5,06} \\
 &= 1,07 \\
 F_{tabel} &= 3,305 \\
 dk_{pembilang} &= n_2 - 1 & dk_{penyebut} &= n_1 - 1 \\
 dk_{pembilang} &= 32 - 1 & dk_{penyebut} &= 32 - 1 \\
 dk_{pembilang} &= 31 & dk_{penyebut} &= 31
 \end{aligned}$$

Sehingga diperoleh $F_{tabel} = 3,305$ pada taraf signifikansi $\alpha = 0,05$.

Dengan demikian, $F_{hitung} < F_{tabel}$, $(1,07) < (3,305)$ jadi dapat disimpulkan bahwa varians atau homogenitas sampel itu homogen.

B. Uji Hipotesis

Pengujian hipotesis bertujuan untuk menetapkan ada tidaknya perbedaan yang signifikan antara skor hasil belajar biologi peserta didik yang dicapai oleh kelas eksperimen X_1 dan kelas eksperimen X_2 .

$H_0: \mu_1 = \mu_2 =$ tidak terdapat perbedaan hasil belajar siswa yang diajar menggunakan media herbarium dengan media gambar di SMA Negeri 1 Baraka Kab.Enrekang.

$H_a: \mu_1 \neq \mu_2 =$ terdapat perbedaan hasil belajar siswa yang diajar menggunakan media herbarium dengan media gambar di SMA Negeri SMA Negeri 1 Baraka Kab.Enrekang.

Data yang diperlukan dalam pengujian ini adalah:

$$\bar{x}_1 = 42,25 \text{ (Kelas eksperimen } X_1)$$

$$\bar{x}_2 = 47,43 \text{ (Kelas eksperimen } X_2)$$

$$N_1 = 32$$

$$N_2 = 32$$

$$s_1 = 5,06$$

$$s_2 = 5,42$$

$$s_{pooled} = 25,68$$

$$t_{table} = 29,48$$

Jadi pengujian t-test menggunakan rumus “separated varian” sebagai berikut:

$$= \frac{\bar{x}_1 - \bar{x}_2}{\frac{s_{pooled}}{\sqrt{\frac{1}{N_1} + \frac{1}{N_2}}}}$$

$$t_{hitung} = \frac{42,25 - 47,43}{\frac{5,06}{\sqrt{\frac{1}{32} + \frac{1}{32}}}}$$

$$t_{hitung} = \frac{\bar{x}_1 - \bar{x}_2}{\sqrt{\frac{s_p^2}{n_1} + \frac{s_p^2}{n_2}}}$$

$$t_{hitung} = \frac{\bar{x}_1 - \bar{x}_2}{\sqrt{\frac{s_p^2}{n_1} + \frac{s_p^2}{n_2}}}$$

$$t_{hitung} = \frac{\bar{x}_1 - \bar{x}_2}{\sqrt{s_p^2 \left(\frac{1}{n_1} + \frac{1}{n_2} \right)}}$$

$$t_{hitung} = \frac{\bar{x}_1 - \bar{x}_2}{s_p \sqrt{\frac{1}{n_1} + \frac{1}{n_2}}}$$

$$t_{hitung} = -3,954$$

Dimana derajat kebebasan (dk) yang berlaku adalah:

$$dk = (n_1 + n_2) - 2$$

$$dk = (32 + 32) - 2$$

$$dk = 64 - 2$$

$$dk = 62$$

$$= 2,000$$

Kriteria pengujian terima H_1 jika $t_{hitung} > t_{tabel}$ dari data tersebut di atas menunjukkan bahwa $t_{hitung} = -3,954 > t_{tabel} = 2,000$ dengan taraf nyata $\alpha = 0,05$ dan $dk = 62$ sehingga t_{hitung} berada pada daerah penolakan H_1 , yang berarti hipotesis H_0 diterima dan hipotesis H_1 ditolak.

Lampiran C3

Analisis Hasil Belajar Model Pembelajaran Rotating Trio Exchange dan Model Pembelajaran *Student Team Achievement Division* (post-test)

A. Uji Homogenitas

Uji kesamaan dua varians (homogenitas) menggunakan rumus sebagai berikut:

a. F_{hitung} dengan menggunakan rumus:

$$F_{hitung} = \frac{\dots}{\dots}$$

Adapun perhitungan untuk menentukan variansi terbesar dan variansi terkecil adalah sebagai berikut:

3) Kelas Eksperimen X_1

$$= \frac{\sum(x_i - \bar{x})^2}{n - 1}$$

$$S_1^2 = \frac{484,84}{32 - 1}$$

$$S_1^2 = 15,64$$

$$S_1 = \sqrt{15,64}$$

$$S_1 = 3,95$$

4) Kelas Eksperimen X_2

$$= \frac{\sum(x_i - \bar{x})^2}{n - 1}$$

$$S_2^2 = \frac{640,26}{32-1}$$

$$S_2^2 = 20,65$$

$$= \overline{20,65}$$

$$S_2 = 4,54$$

Berdasarkan hasil perhitungan variansi data tersebut di atas, maka diperoleh data-data sebagai berikut:

3) Nilai variansi kelas eksperimen X_1 () = 15,64 sedangkan untuk = 3,95

4) Nilai variansi kelas eksperimen X_2 () = 20,65 sedangkan untuk = 4,45

Sehingga dapat diperoleh nilai dari uji F adalah:

$$F_{hitung} = \frac{\dots}{\dots}$$

$$= \frac{\dots}{\dots}$$

$$= 1,12$$

$$F_{tabel} =$$

$$dk_{pembilang} = n_2 - 1$$

$$dk_{penyebut} = n_1 - 1$$

$$dk_{pembilang} = 32 - 1$$

$$dk_{penyebut} = 32 - 1$$

$$dk_{pembilang} = 31$$

$$dk_{penyebut} = 31$$

Sehingga diperoleh $F_{tabel} = 3,305$ pada taraf signifikansi $\alpha = 0,05$.

Dengan demikian, $F_{hitung} < F_{tabel}$, $(1,12) < (3,305)$ jadi dapat disimpulkan bahwa varians atau homogenitas sampel itu homogen.

B. Uji Hipotesis

Pengujian hipotesis bertujuan untuk menetapkan ada tidaknya perbedaan yang signifikan antara skor hasil belajar biologi peserta didik yang dicapai oleh kelas eksperimen X_1 dan kelas eksperimen X_2 .

H_0 : $\mu_1 = \mu_2$ = tidak terdapat perbedaan hasil belajar siswa yang diajar menggunakan model pembelajaran *Rotating Trio Exchange* dengan model pembelajaran *Student Team Achievement Division* di SMA Negeri 1 Baraka Kabupaten Enrekang.

H_a : $\mu_1 \neq \mu_2$ = terdapat perbedaan hasil belajar siswa yang diajar menggunakan model pembelajaran *Rotating Trio Exchange* dengan model pembelajaran *Student Team Achievement Division* di SMA Negeri 1 Baraka Kabupaten Enrekang.

Data yang diperlukan dalam pengujian ini adalah:

$\bar{x}_1 = 82,31$ (Kelas eksperimen X_1)

$\bar{x}_2 = 78,81$ (Kelas eksperimen X_2)

$N_1 = 32$

$N_2 = 32$

$s_1 = 3,95$

$s_2 = 4,45$

$F_{tabel} = 15,64$

$$= 20,65$$

Jadi pengujian t-test menggunakan rumus “separated varian” sebagai berikut:

$$= \frac{\bar{x}_1 - \bar{x}_2}{\sqrt{\frac{s_1^2}{n_1} + \frac{s_2^2}{n_2}}}$$

$$t_{hitung} = \frac{1,5 - 1,2}{\sqrt{\frac{0,04}{32} + \frac{0,04}{32}}}$$

$$t_{hitung} = \frac{0,3}{\sqrt{0,0025 + 0,0025}}$$

$$t_{hitung} = \frac{0,3}{\sqrt{0,005}}$$

$$t_{hitung} = \frac{0,3}{\sqrt{0,0025}}$$

$$t_{hitung} = \frac{0,3}{0,05}$$


$$t_{hitung} = 3,301$$

Dimana derajat kebebasan (dk) yang berlaku adalah:

$$dk = (n_1 + n_2) - 2$$

$$dk = (32 + 32) - 2$$

$$dk = 64 - 2$$



$$dk = 62$$

$$= 2,000$$

Kriteria pengujian terima H_1 jika $t_{hitung} > t_{tabel}$ dari data tersebut di atas menunjukkan bahwa $t_{hitung} = 3,301 > t_{tabel} = 2,000$ dengan taraf nyata $\alpha = 0,05$ dan $dk = 62$ sehingga t_{hitung} berada pada daerah penolakan H_0 , yang berarti hipotesis H_1 . Sehingga dapat dikatakan bahwa dengan memanfaatkan model pembelajaran *Rotating Trio Exchange* dengan model pembelajaran *Student Team Achievement Division* dapat meningkatkan hasil belajar siswa pada materi *Sistem Peredaran Darah* di kelas XI SMA Negeri 1 Baraka Kab. Enrekang. Hal tersebut menunjukkan bahwa terdapat perbedaan yang berarti antara kelas eksperimen 1 (X_1) dan kelas eksperimen 2 (X_2). Oleh karena itu, ada pengaruh dengan diterapkannya model pembelajaran *Rotating Trio Exchange* dengan model pembelajaran *Student Team Achievement Division* terhadap hasil belajar siswa

LAMPIRAN D



SPSS

ANALISIS DESKRIPTIF

RTE

Statistics

		Pretest	Posttest
N	Valid	32	32
	Missing	0	0
Mean		42,5000	80,7813
Std. Deviation		8,79883	8,43470
Variance		77,419	71,144
Range		35,00	30,00
Minimum		30,00	65,00
Maximum		65,00	95,00

Pretest

		Frequency	Percent	Valid Percent	Cumulative Percent
Valid	30,00	5	15,6	15,6	15,6
	35,00	5	15,6	15,6	31,3
	40,00	7	21,9	21,9	53,1
	45,00	4	12,5	12,5	65,6
	50,00	8	25,0	25,0	90,6
	55,00	2	6,3	6,3	96,9
	65,00	1	3,1	3,1	100,0
	Total	32	100,0	100,0	

Posttest

		Frequency	Percent	Valid Percent	Cumulative Percent
Valid	65,00	2	6,3	6,3	6,3
	70,00	4	12,5	12,5	18,8
	75,00	4	12,5	12,5	31,3
	80,00	10	31,3	31,3	62,5
	85,00	4	12,5	12,5	75,0
	90,00	5	15,6	15,6	90,6
	95,00	3	9,4	9,4	100,0
	Total	32	100,0	100,0	

STAD**Statistics**

		Pretest	Posttest
N	Valid	32	32
	Missing	0	0
Mean		47,0313	78,5938
Std. Deviation		8,87724	8,15519
Variance		78,805	66,507
Range		40,00	35,00
Minimum		30,00	60,00
Maximum		70,00	95,00

Pretest

		Frequency	Percent	Valid Percent	Cumulative Percent
Valid	30,00	1	3,1	3,1	3,1
	35,00	3	9,4	9,4	12,5
	40,00	5	15,6	15,6	28,1
	45,00	11	34,4	34,4	62,5
	50,00	4	12,5	12,5	75,0
	55,00	3	9,4	9,4	84,4
	60,00	4	12,5	12,5	96,9
	70,00	1	3,1	3,1	100,0
	Total	32	100,0	100,0	

Posttest

		Frequency	Percent	Valid Percent	Cumulative Percent
Valid	60,00	1	3,1	3,1	3,1
	65,00	2	6,3	6,3	9,4
	70,00	3	9,4	9,4	18,8
	75,00	9	28,1	28,1	46,9
	80,00	7	21,9	21,9	68,8
	85,00	5	15,6	15,6	84,4
	90,00	4	12,5	12,5	96,9
	95,00	1	3,1	3,1	100,0
	Total	32	100,0	100,0	

UJI NORMALITAS

RTE

One-Sample Kolmogorov-Smirnov Test

		Pretest	Posttest
N		32	32
Normal Parameters ^{a,b}	Mean	42,5000	80,7813
	Std. Deviation	8,79883	8,43470
	Absolute	,147	,162
Most Extreme Differences	Positive	,143	,162
	Negative	-,147	-,151
Kolmogorov-Smirnov Z		,830	,916
Asymp. Sig. (2-tailed)		,496	,371

a. Test distribution is Normal.

b. Calculated from data.

STAD

One-Sample Kolmogorov-Smirnov Test

		Pretest	Posttest
N		32	32
Normal Parameters ^{a,b}	Mean	47,0313	78,5938
	Std. Deviation	8,87724	8,15519
	Absolute	,215	,142
Most Extreme Differences	Positive	,215	,139
	Negative	-,128	-,142
Kolmogorov-Smirnov Z		1,219	,805
Asymp. Sig. (2-tailed)		,102	,537

a. Test distribution is Normal.

b. Calculated from data.

UJI HOMOGENITAS

PRETEST

Test of Homogeneity of Variances

Nilai

Levene Statistic	df1	df2	Sig.
,115	1	62	,735

ANOVA

Nilai

	Sum of Squares	df	Mean Square	F	Sig.
Between Groups	328,516	1	328,516	4,206	,045
Within Groups	4842,969	62	78,112		
Total	5171,484	63			

POSTTEST

Test of Homogeneity of Variances

Nilai

Levene Statistic	df1	df2	Sig.
,008	1	62	,931

ANOVA

Nilai

	Sum of Squares	df	Mean Square	F	Sig.
Between Groups	76,563	1	76,563	1,112	,296
Within Groups	4267,188	62	68,826		
Total	4343,750	63			

UJI T

Group Statistics

	Kelas	N	Mean	Std. Deviation	Std. Error Mean
Nilai	RTE	32	80,78	8,435	1,491
	STAD	32	78,59	8,155	1,442

Independent Samples Test

		Levene's Test for Equality of Variances		t-test for Equality of Means						
		F	Sig.	t	df	Sig. (2-tailed)	Mean Difference	Std. Error Difference	95% Confidence Interval of the Difference	
									Lower	Upper
Nilai	Equal variances assumed	,008	,931	1,055	62	,296	2,188	2,074	-1,958	6,333
	Equal variances not assumed			1,055	61,930	,296	2,188	2,074	-1,959	6,334

LAMPIRAN E
INSTRUMEN TES
KISI-KISI SOAL
SOAL PRETEST, POST-TEST
LEMBAR KERJA SISWA
MAKASSAR

KISI – KISI SOAL INSTRUMEN

TINGKAT KEMAMPUAN KOGNITIF SISWA PADA MATERI SISTEM PEREDARAN DARAH

Nama Sekolah : Sekolah Menengah Atas
Mata Pelajaran : Biologi

Lokasi : SMA Negeri 1 Baraka
Jumlah soal : 2

Kompetensi Dasar	Indikator soal	Materi	Kelas/ Semester	Tipe kognitif		Bentuk soal	Jumlah soal	Nomor soal Pretest	Nomor Soal Posttest
				Pretest	Posttest				
3.6 Menganalisis hubungan antara struktur jaringan penyusun organ pada sistem sirkulasi dan mengaitkannya dengan bioprosesnya sehingga dapat menjelaskan mekanisme peredaran darah serta gangguan fungsi yang mungkin terjadi pada sistem sirkulasi manusia melalui studi literatur, pengamatan, percobaan, dan simulasi.	3.6.1 Siswa mampu menjelaskan defenisi dari sistem peredaran darah melalui literatur yang terkait dengan tepat	Sistem peredaran Darah	XI/I	C ₁ , C ₁ , C ₃	C ₁ , C ₁ , C ₃	Pilihan ganda	6	1,2, 5	1.2.5
	3.6.2 Siswa mampu mengidentifikasi komponen-komponen darah berdasarkan kajian literature dengan tepat.			C ₂ , C ₄	C ₂ , C ₄		4	4,7	
				C ₃ , C ₄ , C ₃	C ₃ , C ₄ , C ₃		6	3,16,17	2 4,7
									3,16,17

	3.6.3 Siswa mampu menjelaskan tahapan-tahapan dari proses pembekuan darah berdasarkan kajian literatur dengan tepat			C ₃ ,C ₂	C ₃ ,C ₂		4	10.,12	
				C ₂ ,C ₂ C ₄	C ₂ ,C ₂ C ₄		6	6,8,9	10,12
	3.6.4 Siswa mampu membedakan macam-macam golongan darah dan transfusi darah berdasarkan kajian literatur dengan tepat.			C ₄ ,C ₂ ,C ₂	C ₄ ,C ₂ ,C ₂		6	11,13,18	6,8,9
	3.6.5 Siswa mampu mengurutkan organ-organ pada sistem peredaran darah dari			C ₂ ,C ₂	C ₂ ,C ₂		4	14,20	4,7 11,13,18
				C ₂ ,C ₂	C ₂ ,C ₂			15,19	14,20
									15,19

	<p>3.6.6 jantung ke seluruh tubuh beserta fungsinya melalui literatur yang terkait dengan tepat. Siswa mampu menjelaskan mekanisme dari sistem peredaran darah melalui gambar dengan tepat.</p> <p>3.6.7 Siswa mampu menjelaskan kelainan pada sistem peredaran darah melalui literatur dengan tepat</p>								
--	--	--	--	--	--	--	--	--	--

Keterangan : C₁ = Pengetahuan C₂ = Pemahaman C₃ = Penerapan C₄ = Analisis C₅ = Sintesis

SOAL PRETEST

Nama :

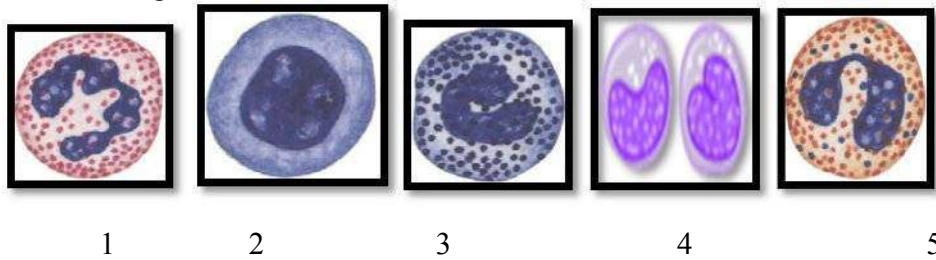
Kelas : XI IPA

Mata Pelajaran : Biologi

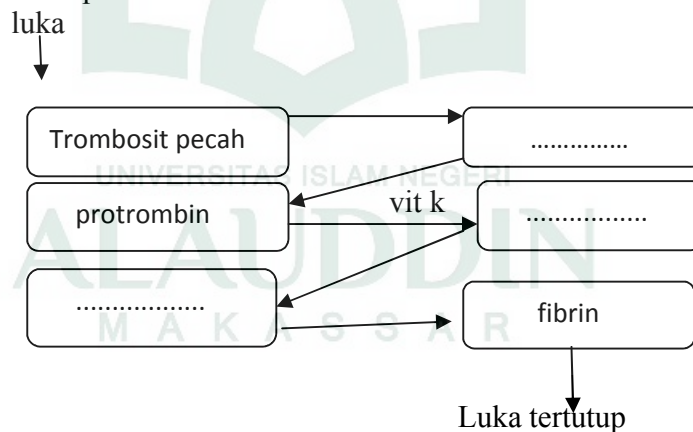
Petunjuk Pengisian

- A. Kerjakan soal sesuai dengan kemampuan anda.
 - B. Dahulukan soal yang dianggap lebih mudah.
 - C. Pilihlah salah satu jawaban yang tepat dengan memberi tanda silang (X) pada lembar jawaban yang telah disediakan
-
1. Warna merah cerah pada darah manusia disebabkan oleh....
 - A. reaksi antara CO₂ dan hemoglobin
 - B. reaksi antara O₂ dengan hemoglobin
 - C. plasma yang mengandung hemoglobin
 - D. eritrosit yang mengandung hemoglobin
 - E. leukosit yang mengandung hemoglobin
 2. Komponen yang bukan termasuk plasma darah adalah...
 - A. air.
 - B. albumi
 - C. globulin
 - D. trombosit
 - E. fibrinogen
 3. Jika seseorang memerlukan transfuse darah perlu diketahui dahulu golongan darah orang tersebut untuk menghindari adanya penggumpalan. Reaksi penggumpalan ini disebabkan oleh...
 - A. masuknya trombosit
 - B. masuknya hemoglobin
 - C. masuknya serum darah
 - D. masuknya sel-sel darah merah
 - E. adanya reaksi antigen antibody
 4. Tahap terakhir pada proses pembekuan darah adalah keluarnya zat berupTrombin akan mengubah fibrinogen menjadi... yang akan menghalangi keluarnya sel-sel darah hingga terjadi pembekuan darah.
 - A. fibrin
 - B. ion Ca²⁺
 - C. vitamin K
 - D. protrombi
 - E. tromboplasti

5. Perhatikan gambar berikut ini!



- Gambar sel darah putih di atas yang termasuk ke dalam contoh leukosit Agranulosit ditunjukkan oleh nomor
- A. 1 dan 2
 B. 2 dan 4
 C. 3 dan 4
 D. 4 dan 5
 E. 1 dan 5
6. Kita dapat merasakan denyut nadi di tangan kita yang menyebabkan terjadinya denyut nadi adalah....
- A. gerakan jantung memompa darah ke vena
 B. gerakan jantung memompa darah ke arteri
 C. gerakan jantung memompa darah ke kapiler
 D. gerakan paru-paru memompa darah ke arteri
 E. gerakan jantung memompa darah ke paru-paru
7. Perhatikan skema pembekuan darah di bawah ini!



urutan nomor 1, 2 ,dan 3 adalah...

- A. vitamin K, protrombin, dan trombin
 B. fibrinogen, trombin, dan trombokinase
 C. trombokinase, protrombin, dan fibrinogen
 D. trombin, fibrin, dan (ion Ca dan vitamin K)
 E. trombokinase, ion trombin dan fibrinogen

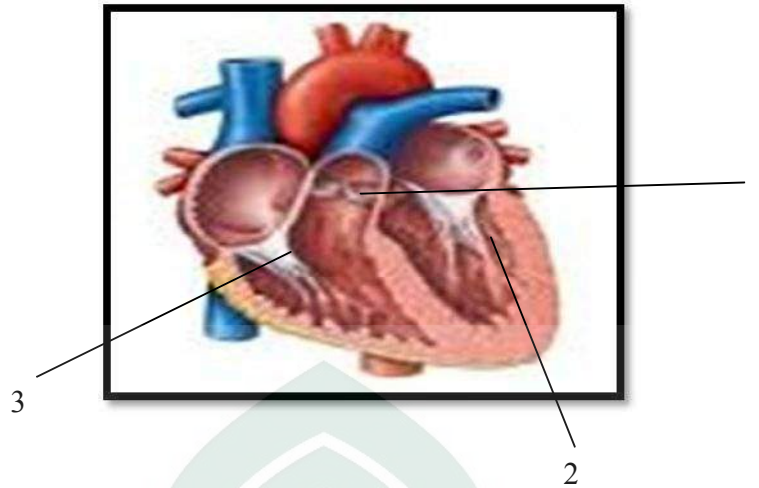
8. Perbedaan antara peredaran limpa dengan peredaran darah adalah....
- peredaran darah mengangkut zat-zat hasil pencernaan, sedangkan peredaran limpa mengangkut zat-zat sisa
 - peredaran darah memiliki pembuluh sedangkan peredaran limpa tidak memiliki pembuluh
 - darah bergerak meninggalkan dan menuju jantung sedangkan cairan limpa hanya bergerak menuju jantung
 - peredaran darah menunjang sistem pencernaan sedangkan peredaran limpa menuju sistem kekebalan
 - pembuluh darah tidak dilengkapi dengan katup sedangkan pembuluh limpa dilengkapi dengan katup
9. Perhatikan tabel berikut!
Tabel perbedaan vena dan arteri

Pembeda	Vena	Arteri
Denyut	Terasa	Tidak teras
Aliran	Dari jantung	Ke jantung
Dinding	Tipis, tidak elastis	Tebal, kuat, dan elastis
Sel otot	Lurik	Polos
Darah	Bila luka, darah akan memancar	Bila luka, darah mengalir lambat

Perbandingan yang benar pada tabel di atas adalah pada....

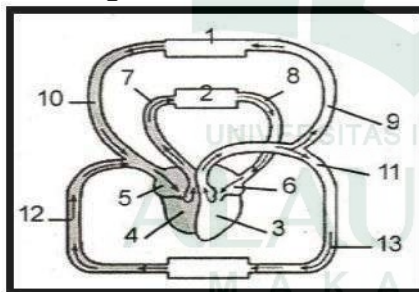
- denyut
- aliran
- dinding
- sel otot
- darah

10. Perhatikan gambar berikut!



Urutan nama katup pada gambar yang diberi nomor 1,2, dan 3 adalah....

- A. katup trikuspidalis, katup aorta, katup pulmonali
 - B. katup mitra/bikuspidalis, katup pulmonalis, katup aorta
 - C. katup pulmonalis, katup mitra/bikuspidalis, katup aorta
 - D. katup pulmonalis, katup mitra/bikuspidalis, katup trikuspidalis
 - E. katup trikuspidalis, katup pulmonalis, katup mitra/ bikuspidalis
11. Perhatikan gambar berikut!



Urutan darah yang banyak mengandung O₂ adalah....

- A. 7-2-8-6
- B. 12-5-4-7
- C. 9-1-10-5
- D. 6-3-11-13
- E. 13-12-10-5

12. Pada peredaran darah besar setelah , darah dari seluruh tubuh akan masuk ke dalam jantung bagian
- A. aorta
 - B. atrium kiri
 - C. ventrikel kiri
 - D. atrium kanan
 - E. ventrikel kanan
13. Aliran darah pada sistem peredaran darah besar melalui....
- A. jantung , aorta, paru-paru, jantung
 - B. jantung, seluruh tubuh, paru-paru, jantung
 - C. jantung , aorta, seluruh tubuh, vena cava, jantung
 - D. jantung, vena pulmonalis, arteri pulmonalis, jantung
 - E. jantung, arteri pulmonalis, paru-paru, vena pulmonalis, jantung
14. Gangguan peredaran darah yang ditandai dengan menyempit nya pembuluh darah endapan kapur (kalsium) adalah....
- A. stroke
 - B. trombus
 - C. hemoroid
 - D. arterosklerosis
 - E. arteriosklerosis
15. Pada soal no 11 terdapat gambar aliran darah!
Urutan peredaran darah kecil dimulai dari
- A. 6-3-11-13-12
 - B. 5-4-7-2-8-6-3
 - C. 12-5-4-7-2-8-6
 - D. 6-3-9-1-10-5-4
 - E. 11-13-12-10-5-4
16. Seseorang yang mempunyai golongan darah B ditransfusi dengan seseorang yang mempunyai golongan darah AB, maka....
- A. akan terjadi aglutinasi karena darah resipien mengandung aglutinin dan β
 - B. tidak akan terjadi aglutinasi karena darah donor tidak mengandung aglutinogen
 - C. tidak akan terjadi aglutinasi karena darah resipien tidak mengandung aglutinin α dan β
 - D. terjadi aglutinasi karena darah donor mengandung aglutinin α dan β , dan darah resipien mengandung aglutinin α
 - E. tidak akan terjadi aglutinasi karena donor darah dan resipien masing-masing mengandung aglutinogen β

17. Pada sistem golongan darah A,B,O jika seseorang mempunyai golongan darah AB berarti darahnya mengandung....
- antigen B dan aglutinin
 - antigen A dan antigen B
 - antibodi a dan antibodi b
 - aglutinin a dan aglutinin b
 - aglutinogen A dan aglutinin b
18. Pernyataan di bawah ini yang membedakan peredaran darah pendek dengan peredaran panjang adalah....
- peredaran darah pendek disebut juga dengan peredaran darah ganda
 - Peredaran darah pendek merupakan peredaran darah yang sangat rumit dalam tubuh manusia.
 - peredaran darah pendek dari jantung kemudian hanya memasuki paru-paru dan kembali ke jantung
 - peredaran darah pendek lintasannya dari jantung kemudian ke seluruh tubuh dan kembali ke jantung
 - peredaran darah pendek pada akhirnya selalu memasuki serambi kanan setelah melewati vena kava superior
19. Sistem peredaran darah tertutup adalah sistem transportasi yang....
- memiliki arteri dan vena
 - tidak melalui pembuluh darah
 - memiliki pembuluh darah vena
 - tidak memiliki arteri dan vena
 - tidak memiliki pembuluh darah nadi
20. Perhatikan pernyataan berikut!
- leukopenia
 - leukositosis
 - sianosis
 - leukimia
- Bila dalam sirkulasi darah seseorang terdapat leukosit dalam jumlah besar maka orang ini menderita penyakit...
- 1 dan 2
 - 2 dan 3
 - 1 dan 4
 - 2 dan 4
 - 3 dan 4

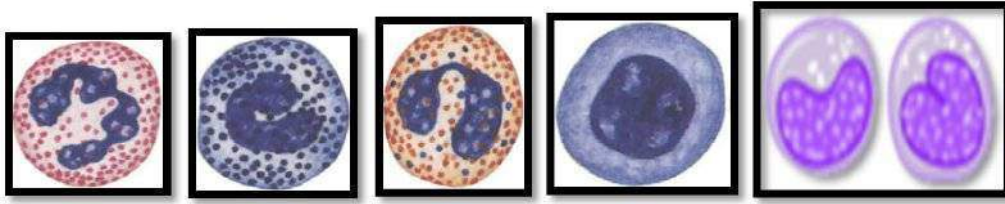
SOAL POSTTEST

Nama :
Kelas : XI IPA
Mata Pelajaran : Biologi

Petunjuk Pengisian

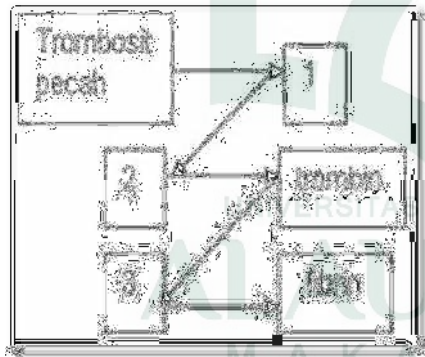
- A. Kerjakan soal sesuai dengan kemampuan anda.
B. Dahulukan soal yang dianggap lebih mudah.
C. Pilihlah salah satu jawaban yang tepat dengan memberi tanda silang (X) pada lembar jawaban yang telah disediakan
1. Jaringan tubuh yang terdapat di dalam pembuluh darah yang warnanya merah disebut dengan....
 - A. ikat
 - B. saraf
 - C. darah
 - D. enzim
 - E. protein
 2. Komponen darah pada manusia terdiri atas....
 - A. sel darah dan plasma darah
 - B. sel darah dan zat pembeku
 - C. sel darah merah, dan sel darah putih
 - D. plasma darah dan keping-keping darah
 - E. sel darah merah, sel darah putih, sel-sel darah
 3. Jika seseorang memerlukan transfusi darah perlu diketahui dahulu golongan darah orang tersebut untuk menghindari adanya penggumpalan. Reaksi penggumpalan ini disebabkan oleh...
 - A. masuknya trombosit
 - B. masuknya hemoglobin
 - C. masuknya serum darah
 - D. masuknya sel-sel darah merah
 - E. adanya reaksi antigen antibody
 4. Pada permulaan proses pembekuan darah, zat yang dikeluarkan trombosit adalah....
 - A. ion Ca²⁺
 - B. trombin
 - C. vitamin K
 - D. protrombin
 - E. trombokinase

5. Perhatikan gambar berikut!



Dari gambar di atas, menunjukkan gambar sel....

- eritrosit
 - antigen
 - leukosit
 - trombosit
 - prototrombin
6. Otot bilik kiri jantung lebih tebal dari otot bilik kanan karena
- bilik kiri berfungsi membuka katup aorta
 - bilik kiri harus berkontraksi secara terus menerus
 - bilik kiri berfungsi memompa darah ke seluruh tubuh
 - darah di bilik kiri lebih pekat daripada darah di bilik kanan
 - volume darah di bilik kiri lebih banyak jika dibandingkan volume darah dibagian lain tubuh
7. Perhatikan skema pembekuan darah di bawah ini!



urutan nomor 1, 2 ,dan 3 adalah...

- vitamin K, protrombin, dan trombin
 - fibrinogen, trombin, dan trombokinase
 - trombokinase, protrombin, dan fibrinogen
 - trombin, fibrin, dan (ion Ca dan vitamin K)
 - trombokinase, ion Ca⁺ dan vitamin K, dan fibrinogen
8. Perbedaan antara peredaran darah dengan peredaran getah bening adalah....
- peredaran darah mengangkut zat-zat hasil pencernaan, sedangkan pembuluh getah bening mengangkut zat-zat sisa
 - peredaran darah merupakan peredaran darah tertutup sedangkan peredaran getah bening merupakan peredaran terbuka

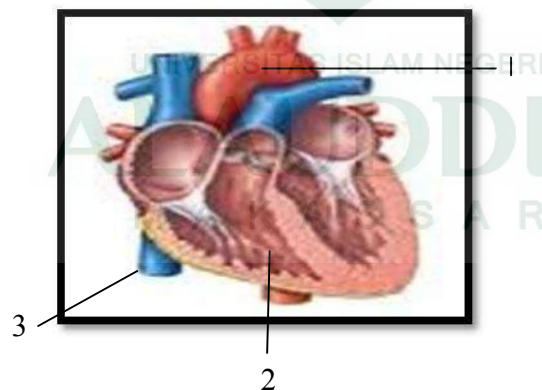
- C. darah bergerak hanya menuju jantung sedangkan cairan limpa hanya bergerak menuju jantung
- D. peredaran darah menunjang sistem pencernaan sedangkan pembuluh getah bening menuju sistem kekebalan
- E. pembuluh darah tidak dilengkapi dengan katup sedangkan pembuluh getah bening dilengkapi dengan katup
9. Perhatikan tabel berikut!

Tabel perbedaan vena dan arteri

Pembeda	Vena	Arteri
Denyut	Terasa	Tidak terasa
Aliran	Dari jantung	Ke jantung
Dinding	Tipis, tidak elastis	Tebal, kuat, dan elastis
Sel otot	Lurik	Polos
Darah	Bila luka, darah akan memancar	Bila luka, darah mengalir lambat

Perbandingan yang benar pada tabel di atas adalah pada....

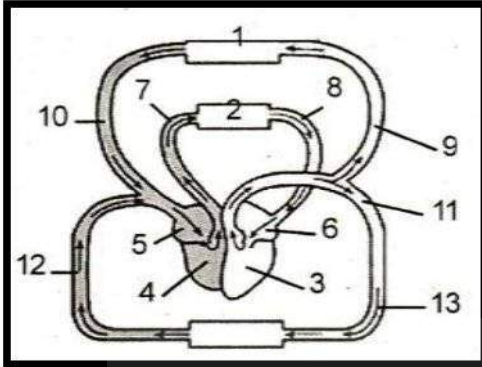
- A. darah
- B. aliran
- C. denyut
- D. dinding
- E. sel otot
10. Perhatikan gambar jantung!



Bagian yang diberi nomor 1, 2, dan 3 secara berurutan adalah....

- A. aorta, ventrikel kiri, vena kava interior
- B. aorta, ventrikel kanan, vena kava interior
- C. aorta, ventrikel kanan, vena kava superior
- D. vena paru-paru, ventrikel kanan, vena cava
- E. vena paru-paru, ventrikel kiri, atrium kanan

11. Perhatikan gambar berikut!



Urutan peredaran darah yang banyak mengandung CO₂ adalah....

- A. 9-1-10-5
 - B. 12-5-4-7
 - C. 7-2-8-6-3
 - D. 6-3-11-13
 - E. 13-12-10-5
12. Pada peredaran darah pendek setelah darah memasuki vena pulmonalis kemudian diteruskan ke....
- A. bilik kiri
 - B. paru-paru
 - C. bilik kanan
 - D. serambi kiri
 - E. serambi kanan
13. Aliran darah pada peredaran darah pendek melalui....
- A. jantung , aorta, paru-paru, jantung
 - B. jantung , aorta, seluruh tubuh, jantung
 - C. jantung, seluruh tubuh, paru-paru, jantung
 - D. jantung, vena pulmonalis, arteri pulmonalis, jantung
 - E. jantung, arteri pulmonalis, paru-paru, vena pulmonalis, jantung
14. Penyakit ini terjadi jika sistol darah lebih tinggi dari 120 mmHg dan tekanan diastolnya lebih tinggi dari 80 mmHg, ini adalah penyakit....
- A. talasemia
 - B. hipotensi
 - C. hipertensi
 - D. hemophili
 - E. polisitemia
15. Pada soal no 11 terdapat gambar aliran darah!
Urutan peredaran darah besar dimulai dari
- A. 6-3-11-13-12
 - B. 5-4-7-2-8-6-3
 - C. 12-5-4-7-2-8-6
 - D. 6-3-9-1-10-5-4
 - E. 11-13-12-10-5-4

16. Seseorang yang mempunyai golongan darah B ditransfusi dengan seseorang yang mempunyai golongan darah AB, maka....
- akan terjadi aglutinasi karena darah resipien mengandung aglutinin dan β
 - tidak akan terjadi aglutinasi karena darah donor tidak mengandung aglutinogen
 - tidak akan terjadi aglutinasi karena darah resipien tidak mengandung aglutinin α dan β
 - terjadi aglutinasi karena darah donor mengandung aglutinin α dan β , dan darah resipien mengandung aglutinin α
 - tidak akan terjadi aglutinasi karena donor darah dan resipien masing-masing mengandung aglutinogen β
17. Pasangan aglutinogen dan aglutinin yang menunjukkan golongan darah O adalah....

	Aglutinogen	Aglutinin
A	A	A
B	A	B
C	-	$\alpha \beta$
D	A dan B	-
E	B	A

18. Pernyataan di bawah ini yang membedakan peredaran darah pendek dengan peredaran panjang adalah....
- peredaran darah pendek disebut juga dengan peredaran darah ganda
 - Peredaran darah pendek merupakan peredaran darah yang sangat rumit dalam tubuh manusia.
 - peredaran darah pendek dari jantung kemudian hanya memasuki paru-paru dan kembali ke jantung
 - peredaran darah pendek lintasannya dari jantung kemudian ke seluruh tubuh dan kembali ke jantung
 - peredaran darah pendek pada akhirnya selalu memasuki serambi kanan setelah melewati vena kava superior
19. Sistem peredaran terbuka adalah sistem transportasi yang
- tidak melalui pembuluh darah balik
 - tidak mengangkut oksigen dan karbondioksida
 - tidak mengangkut oksigen
 - mengangkut sari makanan dan oksigen
 - tidak mengangkut sari makanan dan oksigen

20. Perhatikan pernyataan berikut!

- a. darah sukar membeku bila terjadi luka
- b. disebabkan oleh faktor keturunan (genetik). Kelainan tidak dapat diobati
- c. dicegah dengan menghindari terjadinya pendarahan

Berdasarkan pernyataan tersebut, kelainan yang di maksud adalah...

- A. anemia
- B. leukemia
- C. talasemia
- D. hemophili
- E. polisitemia



Lembar Kerja Siswa (LKS) 01 Sistem Peredaran Darah

Nama : 1.....
2.....
3.....

NIS : 1.....
2.....
3.....

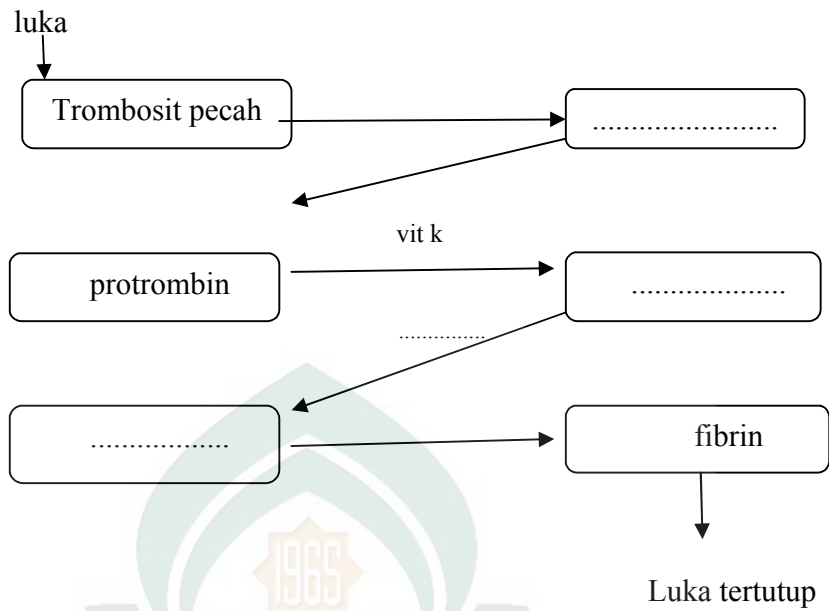
Pertemuan Ke : **I (Satu)**
Alokasi Waktu : **2 x 45 menit**
Kompetensi Dasar : **3.6** Menganalisis hubungan antara struktur jaringan penyusun organ pada sistem sirkulasi dan mengaitkannya dengan bioprosesnya sehingga dapat menjelaskan mekanisme peredaran darah serta gangguan fungsi yang mungkin terjadi pada sistem sirkulasi manusia melalui studi literatur, pengamatan, percobaan, dan simulasi
4.6 Menyajikan hasil analisis tentang kelainan pada struktur dan fungsi darah, jantung dan pembuluh darah yang menyebabkan gangguan sistem peredaran darah manusia melalui berbagai bentuk media presentasi

Indikator

- 3.6.1 Siswa mampu menjelaskan definisi dari sistem peredaran darah melalui literatur yang terkait dengan tepat
- 3.6.2 Siswa mampu mengidentifikasi komponen-komponen darah berdasarkan kajian literatur dengan tepat.
- 3.6.3 Siswa mampu menjelaskan tahapan-tahapan dari proses pembekuan darah berdasarkan kajian literatur dengan tepat.
- 3.6.4 Siswa mampu membedakan macam-macam golongan darah dan transfusi darah berdasarkan kajian literatur dengan tepat

Petunjuk:

1. LKS disusun untuk dikerjakan bersama kelompok.
2. Setiap anggota kelompok mendiskusikan dan menjawab soal yang telah ditentukan di LKS.



2. Perhatikan gambar pada soal nomor satu di atas, tuliskan proses pembekuan darah?

.....

.....

.....

.....

.....

.....

.....

.....

3. Perhatikan gambar di bawah ini dan berilah keterangan pada kolom yang telah disediakan ,serta tentukan ciri dari masing-masing gambar dan yang mana yang termasuk kedalam contoh leukosit Granulosis dan Agranulosis

1

2

3

4

5

KETERANGAN:

1.

2.

3.

4.

5.

contoh leukosit Granulosis

-
-
-
-

contoh leukosit Agranulosis

-
-
-

.....

.....

.....

.....

.....

.....

4. Jelaskan apa yang harus diperhatikan dalam transfusi darah!

.....

.....

.....

.....

.....

5. Jelaskanlah apa yang di maksud dengan Aglutinogen, aglutinin,aglutinasi!

.....

.....

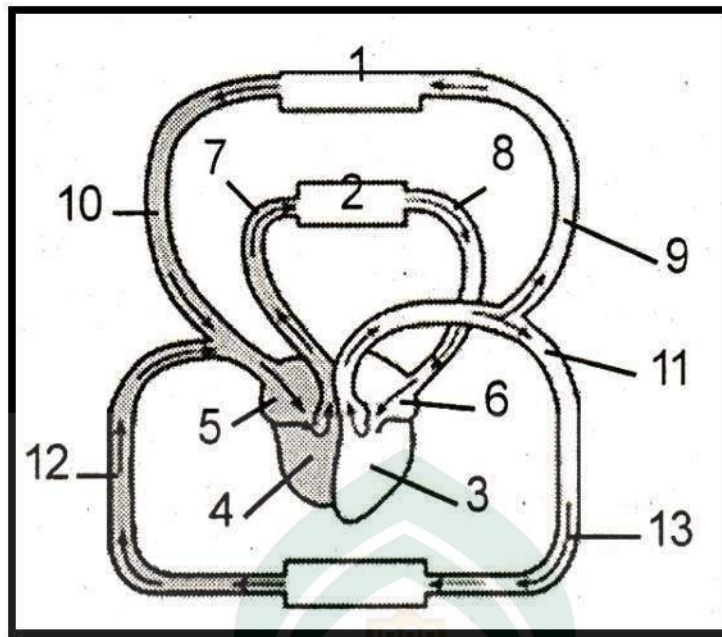
.....

.....

.....

6. Lengkapi tabel berikut!

Jenis gol darah	Aglutinogen	Aglutinin
A	A	B
B	A
AB
O	A dan B	$\alpha \beta$



Tentukan dimulai dari nomor berapa peredaran darah kecil!

4. Dari gambar nomor 3 di atas!

Tentukan dimulai dari nomor berapa peredaran darah besar!

.....
 ...

5. Jelaskan sistem peredaran darah besar dan peredaran darah kecil

UNIVERSITAS ISLAM NEGERI
 ALAUDDIN
 MAKASSAR

6. Jelaskan perbedaan peredaran darah pada manusia dan sistem peredaran getah bening.

Lembar Kerja Siswa (LKS) 03 Sistem Peredaran darah

Nama	:	1.....
		2.....
		3.....
Nis	:	1.....
		2.....
		3.....
Kelompok	:	
Kelas	:

Pertemuan Ke : III (Tiga)

Alokasi Waktu : 2 x 45 menit

Kompetensi Dasar : 3.6 Menganalisis hubungan antara struktur jaringan penyusun organ pada sistem sirkulasi dan mengaitkannya dengan bioprosesnya sehingga dapat menjelaskan mekanisme peredaran darah serta gangguan fungsi yang mungkin terjadi pada sistem sirkulasi manusia melalui studi literatur, pengamatan, percobaan, dan simulasi

4.6 Menyajikan hasil analisis tentang kelainan pada struktur dan fungsi darah, jantung dan pembuluh darah yang menyebabkan gangguan sistem peredaran darah manusia melalui berbagi bentuk media presentasi

Indikator

3.6.7 Siswa mampu menjelaskan kelainan pada sistem peredaran darah melalui literature dengan tepat

Jawablah pertanyaan ini dengan singkat dan jelas!

Soal

1. Jelaskan perbedaan antara Atherosklerosis dengan arteriosklerosis!

.....
.....
.....
.....
.....
.....
.....
.....
.....
.....
.....
.....

2. Jelaskan perbedaan antara hipertensi dan hipotensi!

.....
.....
.....
.....
.....
.....
.....
.....
.....
.....
.....
.....

3. Jelaskan yang dimaksud dengan penyakit hemofilia, penyebab dan cara mencegahnya!

.....
.....
.....



LAMPIRAN F

DOKUMENTASI

UNIVERSITAS ISLAM NEGERI
ALAUDDIN
M A K A S S A R

KELAS EKSPERIMEN 1



Gambar: Siswa mengerjakan soal *pretest*



Gambar : Proses pembelajaran berlangsung



Gambar: Proses pembelajaran berlangsung



Gambar: Presentasi kelompok



Gambar : Penyerahan hadiah bagi kelompok yang memiliki skor tinggi



Gambar: Siswa mengerjakan *Post-test*



UNIVERSITAS ISLAM NEGERI
ALAUDDIN
M A K A S S A R


KELAS EKSPERIMEN 2



Gambar: Siswa mengerjakan *pretest*



Gambar: Proses pembelajaran berlangsung



Gambar: Presentasi kelompok




Gambar : Siswa mengerjakan *Post-test*



Gambar: Pemberian hadiah bagi kelompok yang memiliki skor tinggi





**KEPUTUSAN DEKAN FAKULTAS TARBIYAH DAN KEGURUAN
UIN ALAUDDIN MAKASSAR
NOMOR: 1441 TAHUN 2016
TENTANG**

NARASUMBER SEMINAR DAN BIMBINGAN DRAFT SKRIPSI MAHASISWA

DEKAN FAKULTAS TARBIYAH DAN KEGURUAN UIN ALAUDDIN MAKASSAR

- Membaca** : Keputusan Dekan Fakultas Tarbiyah dan Keguruan UIN Alauddin Makassar Nomor: 1441 Tahun 2016 tanggal 06 Juni 2016 tentang Pembimbing Penelitian dan Penyusunan Skripsi Mahasiswa:
- Nama** : Sartika
NIM : 20500112044 dengan judul :
“Perbandingan Model Pembelajaran Rotating Exchange dengan Student Team Achievement Division terhadap Hasil Belajar Biologi Materi Sistem Pencernaan pada Siswa Kelas XI di SMAN 1 Baraka Kabupaten Enrekang”
- Menimbang** : a. Bahwa untuk kelancaran pelaksanaan seminar dan bimbingan draft skripsi mahasiswa tersebut, dipandang perlu untuk menetapkan Narasumber seminar.
b. Bahwa mereka yang ditetapkan dalam keputusan ini dipandang cakap dan memenuhi syarat untuk melaksanakan tugas sebagai Narasumber seminar tersebut.
- Mengingat** : 1. Undang-Undang Nomor 20 Tahun 2003 tentang Sistem Pendidikan Nasional;
2. Peraturan Pemerintah Republik Indonesia Nomor 17 Tahun 2010 tentang Pengelolaan dan Penyelenggaraan Pendidikan;
3. Keputusan Presiden Republik Indonesia Nomor 57 Tahun 2005 tentang Perubahan IAIN Alauddin Makassar menjadi Universitas Islam Negeri (UIN) Alauddin Makassar;
4. Keputusan Menteri Agama Republik Indonesia Nomor 25 Tahun 2013 jo No. 85/2013 tentang Organisasi dan Tata Kerja UIN Alauddin Makassar.
5. Peraturan Menteri Agama Nomor 20 Tahun 2014 tentang Statuta UIN Alauddin Makassar;
6. Keputusan Menteri Pendidikan dan Kebudayaan Nomor: 032/U/1996 tentang Kriteria Akreditasi Program Studi pada Perguruan Tinggi untuk Program Sarjana;
7. Keputusan Rektor UIN Alauddin Makassar Nomor 129 C Tahun 2013 tentang Pedoman Edukasi UIN Alauddin Makassar;
8. Keputusan Rektor UIN Alauddin Makassar Nomor 53 Tahun 2016 tentang Pembetulan Kalender Akademik UIN Alauddin Makassar Tahun Akademik 2016/2017.

- Memperhatikan** : Hasil rapat Pimpinan dan Dosen Fakultas Tarbiyah dan Keguruan UIN Alauddin Makassar tanggal 10 Oktober 2012 tentang Pelaksanaan Seminar dan Bimbingan Draft Skripsi Mahasiswa
- Menetapkan** : **KEPUTUSAN DEKAN FAKULTAS TARBIYAH DAN KEGURUAN TENTANG NARASUMBER SEMINAR DAN BIMBINGAN DRAFT SKRIPSI MAHASISWA**
- Pertama** : Mengangkat/menunjuk saudara:
- a. Dr. Hj. St. Syamsudduha, M.Pd. : Narasumber I
- b. Zulkarnaim, S.Si., M.Kes. : Narasumber II
- Kedua** : Tugas Narasumber adalah memberikan bimbingan dalam segi metodologi, isi dan teknis penyusunan draft skripsi mahasiswa.
- Ketiga** : Segala biaya yang berkaitan dengan penerbitan keputusan ini dibebankan kepada anggaran DIPA BLU Fakultas Tarbiyah dan Keguruan UIN Alauddin Makassar Tahun Anggaran 2016;
- Keempat** : Keputusan ini berlaku sejak tanggal ditetapkannya dan apabila terdapat kekeliruan/kesalahan di dalam penetapannya akan diadakan perubahan/perbaikan sebagaimana mestinya;
- Kelima** : Keputusan ini disampaikan kepada masing-masing yang bersangkutan untuk diketahui dan dilaksanakan dengan penuh tanggung jawab.

Ditetapkan di : Samata

Pada tanggal : 15 Agustus 2016

Dekan, *u*

Amri
Dr. H. Muhammad Amri, Lc., M.Ag.
NIP: 19730120 200312 1 001

Tembusan:

1. Rektor UIN Alauddin Makassar
2. Subbag Akademik, Kemahasiswaan dan Alumni Fakultas Tarbiyah dan Keguruan
3. Peringgal



KEMENTERIAN AGAMA
UNIVERSITAS ISLAM NEGERI ALAUDDIN MAKASSAR
FAKULTAS TARBIYAH DAN KEGURUAN

Jl. H. M. Yasin Limpo Nomor 36 Samata-Gowa Tlp. (0411) 882682 (Fax. 882682)

PENGESAHAN DRAFT SKRIPSI

Nomor: 999 / PEND. BIOLOGI/IX/2016

Nama : Sartika
Nim : 20500112044
Jurusan : Pendidikan Biologi
Judul : Perbandingan Model Pembelajaran Rotating Trio Exchange dengan Student Teams Achievement Division Terhadap Hasil Belajar Biologi Sistem Peredaran Darah Siswa Kelas XI IPA SMA Negeri 1 Baraka Kab. Enrekang

Draft mahasiswa yang bersangkutan telah disetujui oleh:

Pembimbing I

Dr. Hj. St. Syamsudduha, M.Pd.
NIP. 19681228 199303 2 003

Pembimbing II

Zulkarnaim, S. Si., M.Kes.
NIDN: 0915108202

Samata Gowa, 01 September 2016

Disahkan oleh:
Mengetahui,

Wakil Dekan
Wakil Dekan Bidang Akademik

Ketua Jurusan Pendidikan Biologi

Dr. Muljono Damopolii, M.Ag.
NIP. 19641110 199203 1 005

Jamilah, S.Si., M.Si.
NIP. 19760405 200501 2 005



1 2 0 1 6 1 9 1 4 2 1 4 2 3 9

PEMERINTAH PROVINSI SULAWESI SELATAN
BADAN KOORDINASI PENANAMAN MODAL DAERAH
UNIT PELAKSANA TEKNIS - PELAYANAN PERIZINAN TERPADU
(UPT - P2T)

Nomor : 13865/S.01P/P2T/10/2016
Lampiran :
Perihal : Izin Penelitian

Kepada Yth.
Bupati Enrekang

di-
Tempat

Berdasarkan surat Dekan Fak. Tarbiyah dan Keguruan UIN Alauddin Makassar Nomor : T.1/TL.00/6190/2016 tanggal 04 Oktober 2016 perihal tersebut diatas, mahasiswa/peneliti dibawah ini:

N a m a : **SARTIKA**
Nomor Pokok : 20500112044
Program Studi : Pend. Biologi
Pekerjaan/Lembaga : Mahasiswa(S1)
Alamat : Jl. Muh. Yasin Limpo No. 36 Samata, Sungguminasa-Gowa

Bermaksud untuk melakukan penelitian di daerah/kantor saudara dalam rangka penyusunan Skripsi, dengan judul :

" PERBANDINGAN MODEL PEMBELAJARAN ROTATING TRIO EXCHANGE DENGAN STUDENTS TEAMS ACHIEVEMENT DIVISION TERHADAP HASIL BELAJAR BIOLOGI SISTEM PEREDARAN DARAH SISWA KELAS XI IPA SMA NEGERI 1 BARAKA KAB. ENREKANG "

Yang akan dilaksanakan dari : Tgl. **21 Oktober s/d 20 Desember 2016**

Sehubungan dengan hal tersebut diatas, pada prinsipnya kami *menyetujui* kegiatan dimaksud dengan ketentuan yang tertera di belakang surat izin penelitian.

Demikian Surat Keterangan ini diberikan agar dipergunakan sebagaimana mestinya.

Diterbitkan di Makassar
Pada tanggal : 17 Oktober 2016

A.n. GUBERNUR SULAWESI SELATAN
KEPALA BADAN KOORDINASI PENANAMAN MODAL DAERAH
PROVINSI SULAWESI SELATAN
Sebagai Administrator Pelayanan Perizinan Terpadu



A. M. YAMIN, SE., MS.
Pangkat : Pembina Utama Madya
Nip : 19610513 199002 1 002

Tembusan Yth
1. Dekan Fak. Tarbiyah dan Keguruan UIN Alauddin Makassar di Makassar;
2. *Pertinggal.*

SIMAP BKPM 18-10-2016



Jl. Bougenville No.5 Telp. (0411) 441077 Fax. (0411) 448936
Website : <http://p2tbkpm.sulseprov.go.id> Email : p2t_provsulse@yahoo.com





PEMERINTAH KABUPATEN ENREKANG
KANTOR PENANAMAN MODAL DAN PELAYANAN TERPADU SATU PINTU
Jl. Jenderal Sudirman Km. 3 Pinang Enrekang Telp/Fax (0421)-21079
ENREKANG

Enrekang, 20 Oktober 2016

Nomor : 764/KPMPTSP/IP/X/2016
Lampiran : -
Perihal : Izin Penelitian

Kepada
Yth. Kepala SMA Negeri 1 Baraka
di-
Kec. Baraka

Berdasarkan Surat Dari Kepala Badan Koordinasi Penanaman Modal Daerah Provinsi Sulawesi Selatan, Nomor : 13865/S.01P/P2T/10/2016, tanggal 17 oktober 2016, menerangkan bahwa mahasiswa tersebut di bawah ini:

Nama : **Sartika**
Tempat Tanggal Lahir : Bau, 01 Maret 1994
Jenis Kelamin : Perempuan
Instansi/Pekerjaan : Mahasiswi
Alamat : Bau, Desa Parinding Kec. Baraka

Bermaksud akan mengadakan Penelitian di daerah/kantor saudara dalam rangka penyusunan Skripsi dengan judul : **" Perbandingan Model Pembelajaran Rotating Trio Exchange Dengan Students Team Achievement Division Terhadap Hasil Belajar Biologi Sistem Peredaran Darah Siswa Kelas XI IPA SMA Negeri 1 Baraka Kabupaten Enrekang "**

Dilaksanakan mulai, Tanggal 20 Oktober 2016 s/d 20 Desember 2016

Pengikut/anggota : -

Pada prinsipnya dapat menyetujui kegiatan tersebut diatas dengan ketentuan:

1. Sebelum dan sesudah melaksanakan kegiatan harus melaporkan diri kepada Pemerintah/Instansi setempat.
2. Tidak menyimpang dari masalah yang telah diizinkan.
3. Mentaati semua peraturan Perundang-undangan yang berlaku dan mengindahkan adat istiadat setempat.
4. Menyerahkan 1 (satu) berkas fotocopy hasil Skripsi kepada Bupati Enrekang Up. Kepala Kantor Penanaman Modal dan Pelayanan Terpadu Satu Pintu Kabupaten Enrekang.

Demikian untuk mendapat perhatian.

a.n. BUPATI ENREKANG
Kepala KPM PTSP Kab. Enrekang

MUM RAWAN N, SKM, M.Kes
Pangkat : Pembina Tk. I
Nip : 19611212 198603 1 020

Tembusan Yth :

01. Bupati Enrekang (Sebagai Laporan).
02. Asisten Administrasi Umum Setda Kab. Enrekang.
03. Kepala DISDIKBUD Kab. Enrekang
04. Kabag. Kemasyarakatan Setda Enrekang.
05. Kepala Kesbang, Limnas Pol PP. Kab. Enrekang.
06. Camat Baraka.
07. Universitas Islam Negeri (UIN) Makassar.
08. Yang Bersangkutan (Sartika).
09. Peringgal.



**PEMERINTAH KABUPATEN ENREKANG
DINAS PENDIDIKAN DAN KEBUDAYAAN
SMA NEGERI 1 BARAKA**

Alamat : Jln Kemakmuran No. 1 Baraka Kab.Enrekang Tlp. (0420) 2311484

SURAT KETERANGAN TELAH MELAKUKAN PENELITIAN
Nomor : 410.55/ 219 /SMA.01 /2016

Yang bertanda tangan di bawah ini Kepala Sekolah SMA Negeri 1 Baraka menerangkan bahwa:

Nama : SARTIKA
Nim : 20500112044
Jenis Kelamin : Perempuan
Fakultas : Tarbiah dan Keguruan
Jurusan : Pendidikan Biologi

Benar telah melakukan penelitian dalam rangka penyusunan Skripsi sejak tanggal 20 Oktober 2016 s/d 20 Desember 2016 dengan judul “ **Perbandingan Model Pembelajaran Rotating Trio Exchange Dengan Students Team Achievement Division Terhadap Hasil Belajar Biologi Sistem Peredaran Darah Siswa Kelas XI IPA SMA Negeri 1 Baraka Kabupaten Enrekang**”.

Demikian surat keterangan ini dibuat dengan sebenar-benarnya untuk dipergunakan sebagaimana mestinya.



KEPUTUSAN DEKAN FAKULTAS TARBIYAH DAN KEGURUAN
UNIVERSITAS ISLAM NEGERI ALAUDDIN MAKASSAR
NOMOR : 1571 TAHUN 2016
TENTANG
DEWAN PENGUJI UJIAN KOMPREHENSIF MAHASISWA

DEKAN FAKULTAS TARBIYAH DAN KEGURUAN UIN ALAUDDIN MAKASSAR

- Membaca** : Surat Keterangan Ketua Jurusan Pendidikan Biologi, Fakultas Tarbiyah dan Keguruan UIN Alauddin Makassar, menyatakan bahwa Mahasiswa (i) a.n. **Sartika**, NIM **20500112044** telah layak mengikuti Ujian Akhir Program Studi (Komprehensif)
- Menimbang** : a. Untuk melaksanakan Ujian Komprehensif tersebut di atas, dipandang perlu menetapkan Dewan Penguji.
b. Mereka yang namanya tersebut dalam Keputusan ini dipandang cakap melaksanakan ujian tersebut.
- Mengingat** : 1. Undang-Undang RI Nomor 20 Tahun 2003 tentang Sistem Pendidikan Nasional;
2. Peraturan Pemerintah RI Nomor 17 Tahun 2010 tentang Pengelolaan dan Penyelenggaraan Pendidikan;
3. Peraturan Presiden RI Nomor 57 Tahun 2005 tentang Perubahan Status IAIN Alauddin Makassar menjadi UIN Alauddin Makassar;
4. Peraturan Menteri Agama RI Nomor 20 Tahun 2014 tentang Statuta UIN Alauddin Makassar;
5. Peraturan Menteri Agama RI Nomor 25 Tahun 2013 jo. Peraturan Menteri Agama RI Nomor 85 Tahun 2013 tentang Organisasi dan Tata Kerja UIN Alauddin Makassar;
6. Keputusan Rektor UIN Alauddin Makassar Nomor 129C Tahun 2013 tentang Pedoman Edukasi UIN Alauddin Makassar;
7. Keputusan Rektor UIN Alauddin Makassar Nomor 53 Tahun 2016 tentang Pembetulan Kalender Akademik Universitas Islam Negeri Alauddin Makassar Tahun Akademik 2016/2017.

MEMUTUSKAN

- Menetapkan** : **KEPUTUSAN DEKAN FAKULTAS TARBIYAH DAN KEGURUAN UIN ALAUDDIN MAKASSAR TENTANG DEWAN PENGUJI UJIAN KOMPREHENSIF MAHASISWA**
- KETUA : **Jamilah, S.Si., M.Si.**
SEKRETARIS : **Muh. Rafi, S.Ag., M.Pd.**

NO	NAMA PENGUJI	MATA UJIAN	KOMPONEN
1	Drs. Hading, M.Ag.	Dirasah Islamiyah	MKDU
2	Dr. H. Marjuni, M.Pd.I.	Ilmu Pendidikan Islam	MKDK
3	Dr. Muh. Khalifah Mustami, M.Pd.	Metodologi Pengajaran	MKK

- Pertama** : Mengangkat Dewan Penguji tersebut di atas dengan tugas sebagai berikut:
Dewan Penguji bertugas untuk mempersiapkan dan melaksanakan Ujian Komprehensif sesuai dengan ketentuan dan peraturan yang berlaku.
- Kedua** : Segala biaya yang timbul akibat dikeluarkannya Keputusan ini dibebankan kepada anggaran belanja DIPA BLU UIN Alauddin Makassar Tahun Anggaran 2016.
- Ketiga** : Keputusan ini disampaikan kepada masing-masing yang bersangkutan untuk diketahui dan dilaksanakan dengan penuh tanggung jawab, dan bila ada kekeliruan akan diperbaiki seperlunya.

Ditetapkan di : Samata – Gowa
Pada tanggal : 17 Oktober 2016

Dekan, *ll*

Amri
Dr. H. Muhammad Amri, Lc., M.Ag.
NIP. 19730120 200312 1 001

Tembusan :

1. Rektor UIN Alauddin Makassar di Samata (Sebagai Laporan);



KEMENTERIAN AGAMA
UNIVERSITAS ISLAM NEGERI ALAUDDIN MAKASSAR
FAKULTAS TARBİYAH DAN KEGURUAN

Kampus I: Jl. St. Alauddin No.63 Makassar Telp. : (0411) 868720 Fax: (0411) 464923
Kampus II: Jl. H.M. Yasin Lompo No.36 Samata-Gowa Telp./FAX : (0411) 882682

HASIL UJIAN AKHIR PROGRAM STUDI
Nomor: 1138/PBIO/XI/2016

Ketua Jurusan/Prodi Pendidikan Biologi Fakultas Tarbiyah dan Keguruan UIN Alauddin Makassar menerangkan bahwa:

Nama : Sartika Program : Strata Satu (S1)
NIM : 20500112044 Jurusan/Prodi : Pendidikan Biologi
Tempat/Tgl Lahir : Bau, 1 Maret 1994 IPS : 3,24

NO.	NAMA PENGUJI	MATA UJIAN	NILAI		TGL. UJIAN	KET.
			ANGKA	HURUF		
1.	Drs. Hading, M.Ag.	Dirasah Islamiyah	80	B	13/12/2016	Lulus
2.	Dr. H. Marjuni, M.Pd.I.	Ilmu Pendidikan Islam	87	B	18/01/2017	Lulus
3.	Dr. Muh.*Khalifah Mustami, M.Pd.	Metodologi Pengajaran Biologi	89	B ⁺	25/01/2017	Lulus

Mahasiswa tersebut telah lulus Ujian Akhir Program Studi (Komprehensif) dan dinyatakan berhak untuk mengikuti **Ujian Munaqasyah**.

Samata-Gowa, 2016
Ketua Jurusan/Prodi Pend. Biologi

Keterangan Nilai:

A = 90 - 100 (Istimewa)
B = 80 - 89 (Amat Baik)
C = 70 - 79 (Baik)
D = 60 - 69 (Cukup)
E = 0 - 59 (Tidak Lulus)

Jamilah, S.Si., M.Si.
NIP: 19760405 200501 2 005



**KEPUTUSAN DEKAN FAKULTAS TARBIYAH DAN KEGURUAN
UIN ALAUDDIN MAKASSAR
NOMOR: 340 TAHUN 2017**

**TENTANG
PANITIA UJIAN/DEWAN MUNAQISY SKRIPSI**

**DEKAN FAKULTAS TARBIYAH DAN KEGURUAN UIN ALAUDDIN MAKASSAR
SETELAH:**

Membaca : Lembaran Persetujuan Pembimbing Skripsi mahasiswa Fakultas Tarbiyah dan Keguruan UIN Alauddin Makassar, dengan:

Nama : Sartika

NIM : 20500112044

Judul : Perbandingan Hasil Belajar Biologi Menggunakan Model Pembelajaran Rotating Trio Exchange dan Student Team Achievement Division Materi Sistem Peredaran pada Siswa Kelas XI IPA SMA Negeri 1 Barala Kabupaten Enrekang

Tertanggal 07 Februari 2017 yang menyatakan bahwa skripsi tersebut telah memenuhi syarat-syarat ilmiah dan dapat disetujui untuk diajukan ke sidang Munaqasyah.

Menimbang :

- Bahwa untuk melaksanakan ujian skripsi dalam rangka penyelesaian studi mahasiswa tersebut di atas, dipandang perlu menetapkan Panitia/Dewan Munaqisy.
- Bahwa mereka yang tersebut namanya dalam Keputusan ini dipandang cakap untuk melaksanakan tugas ujian/munaqasyah skripsi tersebut.

Mengingat :

- Undang-Undang RI No. 20 Tahun 2003 tentang Sistem Pendidikan Nasional;
- Peraturan Pemerintah RI Nomor 17 Tahun 2010 tentang Pengelolaan dan Penyelenggaraan pendidikan;
- Peraturan Presiden RI Nomor 57 Tahun 2005 tentang Perubahan Status IAIN Alauddin Makassar menjadi UIN Alauddin Makassar;
- Peraturan Menteri Agama RI Nomor 20 Tahun 2014 tentang Statuta UIN Alauddin Makassar;
- Keputusan Menteri Agama RI Nomor 25 tahun 2013 jo No.85/2013 tentang Organisasi dan Tata Kerja UIN Alauddin Makassar;
- Keputusan Rektor UIN Alauddin Makassar Nomor 200 Tahun 2016 tentang Pedoman Edukasi UIN Alauddin;

7. Keputusan Rektor UIN Alauddin Makassar Nomor 260.A Tahun 2016 tentang Kalender Akademik UIN Alauddin Makassar Tahun Akademik 2016/2017.
8. Daftar Isian Penggunaan Anggaran (DIPA) BLU Fakultas Tarbiyah dan Keguruan UIN Alauddin Makassar Tahun Anggaran 2017

Memperhatikan : Hasil Rapat Pimpinan Fakultas Tarbiyah dan Keguruan UIN Alauddin Makassar tanggal 06 Mei 2015 tentang pelaksanaan KKN Profesi, Ujian Komprehensif dan Ujian/Munaqasyah Skripsi Mahasiswa Fakultas Tarbiyah dan Keguruan UIN Alauddin Makassar.

MEMUTUSKAN

- Menetapkan** : **KEPUTUSAN DEKAN FAKULTAS TARBIYAH DAN KEGURUAN UIN ALAUDDIN MAKASSAR TENTANG PANITIA UJIAN/ DEWAN MUNAQISY SKRIPSI**
- Pertama** : Mengangkat Panitia Ujian/Dewan Munaqisy Skripsi Saudara (i):
Sartika, NIM: 20500112044 ;
- Kedua** : Panitia Ujian/Dewan Munaqisy bertugas untuk mempersiapkan dan melaksanakan ujian terhadap mahasiswa tersebut;
- Ketiga** : Segala biaya yang timbul akibat dikeluarkannya Keputusan ini dibebankan kepada Anggaran DIPA BLU UIN Alauddin Makassar Tahun Anggaran 2017 sesuai dengan ketentuan dan peraturan yang berlaku;
- Keempat** : Keputusan ini mulai berlaku sejak tanggal ditetapkan dan apabila di kemudian hari terdapat kekeliruan/kesalahan di dalamnya akan diperbaiki sebagaimana mestinya;
- Kelima** : Keputusan ini disampaikan kepada masing-masing yang bersangkutan untuk dilaksanakan dengan penuh tanggungjawab.

Ditetapkan di : Samata-Gowa
Tanggal : 22 Februari 2017

Dekan, *li*



Amri
Dr. H. Muhammad Amri, Lc., M.Ag.
NIP. 19730120 200312 1 001



**BERITA ACARA UJIAN SKRIPSI
(MUNAQASYAH) MAHASISWA FAKULTAS TARBIIYAH
DAN KEGURUAN UIN ALAUDDIN MAKASSAR**

Putih untuk Mahasiswa
Merah untuk Arsip
Biru untuk Akademik
Kuning untuk Jurusan

I	1. Nama Mahasiswa/NIM/Jurusan	: Sartika / 20500112040 / Pendidikan Biologi
	2. Tempat, Tgl. Lahir/Jenis kelamin	: Bau, 01 Maret 1994 / Perempuan
	3. Hari/Tgl. Ujian	: KAMIS 23 Februari 2017
	4. Judul Skripsi	: Perbandingan hasil belajar biologi menggunakan model Pembelajaran Rotating Trio Exchange dan Student Team Achievement division materi Sistem Peredaran darah pada siswa kelas XI IPA SMA Negeri 1 Baraka Kab. Enrekang
	5. Ketua/Sekretaris Sidang	: Jamilah, S.Si., M.si / H. Muh. Rapi, S.Ag., M.Pd.
	6. Pembimbing	: 1. Dr. Hj. St. Syamsudduha, M.Pd. 2. Zulkarnaen, S.Si., M.Kes.
	7. Penguji	: 1. Dr. Muhammad Khalifah 2. Muchlisah, S.Psi., M.A. mustami, M.Pd.

II	Hasil Ujian (Lingkari salah satunya Yang sesuai)	: a. Lulus tanpa perbaikan b. Lulus dengan perbaikan c. Belum lulus dengan perbaikan tanpa ujian ulang d. Belum lulus, perbaikan dan ujian ulang
-----------	--	---

III	Keterangan Perbaikan :
------------	------------------------

IV	SURAT PERNYATAAN
	<p>Pada hari ini Senin ^{Jumat} tgl. 23 bulan 02 tahun 2017. Saya nyatakan bahwa segala berkenaan dengan : <u>a. Perbaikan skripsi; b. Ujian ulang; c. Penjilidan skripsi dan d. Penyerahan skripsi ke Fakultas</u>, Saya akan selesaikan dalam jangka waktu bulan hari (Tidak lebih dari 10 bulan) Segala resiko yang timbul akibat keterlambatan, adalah diluar tanggung jawab Pembimbing, penguji dan fakultas, dan karena itu konsekuensinya akan saya tanggung sendiri.</p> <p align="right">Makassar, 23 Februari 2017..... Memberi pernyataan,</p> <p>Nama Mahasiswa <u>Sartika</u> Tanda tangan </p>

Keterangan Surat Pernyataan : Lingkari poin c dan d. Pada poin a dan b dilingkari salah satu atau keduanya sesuai kriteria kelulusan tersebut diatas (kotak II). Yang dilingkari, dibaca oleh Mahasiswa.

V	Makassar, 23 Februari 2017.
	Tanda Tangan :
	Ketua/Sekretaris : Penguji : 1. 2. Pembimbing : 1. 2.

VI	Keterangan hasil perbaikan :
	Skripsi telah <u>diperbaiki/diuji kembali</u> dan telah diterima oleh tim penguji, Pada tgl. 16 - 3 - 2017..... Tanda tangan tim penguji (1) (2)

VII	NILAI UJIAN :	I. Bahasa : Isi : Metode : Penguasaan : Rata - rata :
	II. Bahasa : Isi : Metode : Penguasaan : Tgl. Yudisium, 24 - 02 - 2017..... IPK $\frac{\sum SksN}{\sum SKS}$:	

Keterangan Tambahan : Alamat Mahasiswa
 Alamat di Makassar : Jl. Manurubi II, Lr. 5 A Kode pos 90221
 : No. Tlp./Hp.
 Alamat daerah asal : Jl. Kota/Kampung Bau Propinsi Sul-sel
 Kab. Enrekang Kec. Baraka Desa/Kelurahan Parinding
 RW/RT Kode Pos 91753 No. Tlp./Hp. 085 296 700 241

Kotak No. 1 dan alamat Mahasiswa diisi oleh Mahasiswa yang bersangkutan sebelum ujian berlangsung
 Warna Putih diserahkan ke Fakultas (Bag. Akademik) bersama skripsi yang telah dijilid, dan setelah keterangan hasil perbaikan (pada kotak No. VI) ditanda tangani oleh tim penguji.

RIWAYAT HIDUP PENULIS



Sartika dilahirkan di **Enrekang**, pada tanggal 01 Maret 1994. Anak pertama dari dua bersaudara hasil buah kasih dari pasangan Syarif dan Pineng. Pendidikan Formal dimulai dari Taman Kanak-Kanak (TK) Idha Ta`loka lulus pada tahun 2004. Pada tahun yang sama, penulis melanjutkan pendidikan di Sekolah Dasar (SDN) 88 loka kec Baraka dan lulus pada tahun 2006. Pada tahun yang sama, penulis melanjutkan pendidikan di Sekolah Menengah Pertama (SMP) Negeri 4 Baraka Kab. Enrekang dan lulus pada tahun 2009, dan pada tahun yang sama pula penulis melanjutkan pendidikan di Sekolah Menengah Atas (SMA) Negeri 1 Baraka Kab. Enrekang dan lulus pada tahun 2012. Kemudian penulis melanjutkan pendidikan di Universitas Islam Negeri (UIN) Alauddin Makassar ke jenjang S1 pada Jurusan Pendidikan Biologi Fakultas Tarbiyah dan Keguruan, sampai sekarang

UNIVERSITAS ISLAM NEGERI
ALAUDDIN
M A K A S S A R