

**PENGEMBANGAN MODUL BIOLOGI BERBASIS JELAJAH ALAM
SEKITAR (JAS)
PADA MATERI PENCEMARAN LINGKUNGAN PESERTA DIDIK
KELAS X
SMA NEGERI 2 SUNGGUMINASA**



Skripsi

**Diajukan untuk Memenuhi Salah Satu Syarat Meraih Gelar Sarjana
Pendidikan
(S. Pd) pada Prodi Pendidikan Biologi Fakultas Tarbiyah dan Keguruan
Universitas Islam Negeri Alauddin Makassar**

Oleh :

Dheby Kurnia R. Hamzah

NIM. 20500113065

**FAKULTAS TARBIYAH DAN KEGURUAN
UNIVERSITAS ISLAM NEGERI ALAUDDIN MAKASSAR
2017**

PERNYATAAN KEASLIAN SKRIPSI

Mahasiswa yang bertanda tangan dibawah ini :

Nama : Dheby Kurnia R. Hamzah
Nim : 20500113065
Tempat/Tgl. Lahir : Makassar/ 29 Mei 1995
Fakultas/Program : Tarbiyah/Pendidikan Biologi
Alamat : Perumahan Pao-pao Indah Blok G1/4
Judul : “Pengembangan Modul Biologi Berbasis Jelajah Alam Sekitar (JAS) Pada Materi Pencemaran Lingkungan Peserta Didik Kelas X SMA Negeri 2 Sungguminasa”

menyatakan dengan sesungguhnya dan penuh kesadaran bahwa skripsi ini benar adalah hasil karya sendiri. Jika dikemudian hari terbukti bahwa ia merupakan duplikat, tiruan, plagiat, atau dibuat oleh orang lain, sebagian atau seluruhnya, maka skripsi dan gelar yang diperoleh karenanya batal demi hukum.

UNIVERSITAS ISLAM NEGERI

ALA UDDIN
M A K A S S A R

Samata, Juli 2017

Penyusun

Dheby Kurnia R. Hamzah
20500113065

PENGESAHAN SKRIPSI


Skripsi yang berjudul **“Pengembangan Modul Biologi Berbasis Jelajah Alam Sekitar (JAS) Pada Materi Pencemaran Lingkungan Siswa Kelas X SMA Negeri 2 Sungguminasa** yang disusun oleh Dheby Kurnia R. Hamzah, NIM: 20500113065, mahasiswa Jurusan Pendidikan Biologi Fakultas Tarbiyah dan Keguruan Universitas Islam Negeri Alauddin Makassar, telah diuji dan dipertahankan dalam sidang *munaqasyah* yang diselenggarakan pada hari Jum’at 25 Agustus 2017 M, bertepatan dengan 03 Dzulhijjah 1438 H, dinyatakan telah dapat diterima sebagai salah satu syarat untuk memperoleh gelar Sarjana dalam Ilmu Pendidikan Biologi, Jurusan Pendidikan Biologi (dengan beberapa perbaikan).

Samata-Gowa, 25 Agustus 2017 M
03 Dzulhijjah 1438 H

DEWAN PENGUJI

KETUA	: Jamilah, S. Si., M. Si.	(.....)
SEKERTARIS	: Ridwan Idris, S. Ag., M. Pd.	(.....)
MUNAQISY I	: Dr. Muh. Khalifah Mustami, M. Pd.	(.....)
MUNAQISY II	: Dr. Andi Maulana, M.Si.	(.....)
PEMBIMBING I	: Dr. Safei, M. Si.	(.....)
PEMBIMBING II	: Zulkarnaim, S. Si., M. Kes	(.....)

Disahkan oleh:
Dekan Fakultas Tarbiyah dan Keguruan
UTN Alauddin Makassar //


| Dr. Muhammad Amri, Lc., M. Ag.
NIP. 19730120 200312 1 001

KATA PENGANTAR

Segala puji bagi Allah yang maha bijaksana yang memberikan hikmah kepada siapa yang dikehendaki-Nya. Tiada kata yang patut penulis ucapkan selain puji syukur kehadiran Allah SWT karena berkat rahmat-Nya sehingga penulis merampungkan skripsi ini, walaupun dalam penyusunan skripsi ini menemukan banyak hambatan-hambatan, namun berkat bimbingan dari berbagai pihak akhirnya skripsi ini dapat dirampungkan.

Salam dan shalawat kepada Rasulullah SAW yang telah mengantarkan umat manusia menuju jalan yang benar, pembawa rahmat segenap penjuru dunia, serta sebagai sumber ilmu yang sejati. Mudah-mudahan kita dapat mencontohnya. Penulis menyadari bahwa banyak kekurangan yang terdapat dalam skripsi ini, maka penulis bersikap positif dalam menerima saran maupun kritikan yang sifatnya membangun.

Melalui tulisan ini pula, penulis menyampaikan ucapan terima kasih yang tulus kepada orang tua tercinta, Ayahanda Rudi Hamzah dan Ibunda Faridah Abdullah yang senantiasa mencurahkan cinta dan kasih sayangnya serta keikhlasannya dalam membesarkan, mendidik dan membiayai penulis serta doa restu yang tak henti-hentinya untuk keberhasilan penulis. Kepada beliau penulis memanjatkan doa semoga Allah SWT senantiasa melimpahkan rahmatnya kepada mereka. Amin.

Selain itu tidak lupa penulis mengucapkan terina kasih kepada :

1. Prof. Dr. Musafir Pababbari, M.Si., selaku Rektor UIN Alauddin Makassar beserta wakil Rektor I, II, III dan IV yang telah memberikan sarana dan pra sarana kepada penulis pada saat proses perkuliahan dan sampai tahap penyelesaian skripsi.
2. Dr. H. Muhammad Amri, Lc. M. Ag., Dekan Fakultas Tarbiyah dan Keguruan UIN Alauddin Makassar beserta wakil dekan I, II dan III yang telah membantu dan memberikan izin kepada penulis untuk melakukan penelitian.
3. Jamilah, S.Si., M.Si dan Muh. Rapi, S. Ag., M.Si. selaku Ketua dan Sekretaris Jurusan Pendidikan Biologi UIN Alauddin Makassar yang telah membantu peneliti dalam mengurus perihal penelitian.
4. Dr. Safei, M. Si. dan Zulkarnaim, S.Si., M.Kes. selaku pembimbing I dan pembimbing II yang telah memberikan arahan, pengetahuan baru dan koreksi dalam penyusunan skripsi ini, serta membimbing penulis sampai tahap penyelesaian.
5. Muh. Rapi, S. Ag., dan Amrullah, S. Si., M. Si yang telah bersedia memvalidasi instrumen yang digunakan dalam penelitian.
6. Para dosen, karyawan dan karyawan Fakultas Tarbiyah dan Keguruan yang secara konkrit memberikan bantuannya baik langsung maupun tak langsung.
7. Kepala sekolah beserta seluruh guru kelas X SMA Negeri 2 Sungguminasa yang telah bersedia memberikan izin kepada penulis untuk mengadakan penelitian.
8. Terkhusus saudara-saudara tersayang Muh. Adho Novisra R. Hamzah, Thama Nugrah R. Hamzah dan Muh. Harrya Maulana R. Hamzah.

9. Sahabat-sahabatku (Nur Wahyuni Irwan, Samira, Hikmawati Nur, Angriany, Susi Susanti) dan Umumnya teman-teman angkatan 2013 Pendidikan Biologi, semoga tali persaudaraan di antara kita semua tetap terjalin.

Tiada sesuatu yang bisa penulis berikan kecuali apa yang kita lakukan selama ini bernilai ibadah disisi Allah SWT, serta semoga skripsi ini bermanfaat bagi semua orang khususnya bagi penulis sendiri. Amin.

Samata, Juni 2017

Penyusun

Dheby Kurnia R. H
NIM: 20500113065



UNIVERSITAS ISLAM NEGERI
ALAUDDIN
M A K A S S A R



UNIVERSITAS ISLAM NEGERI
ALAUDDIN
M A K A S S A R

DAFTAR ISI

HALAMAN JUDUL	i
PENGESAHAN SKRIPSI	ii
PERSETUJUAN PEMBIMBING	iii
PERNYATAAN KEASLIAN SKRIPSI	iv
KATA PENGANTAR	v
DAFTAR ISI	viii
DAFTAR TABEL	x
DAFTAR GAMBAR	xi
ABSTRAK	xii
BAB I PENDAHULUAN	1
A. Latar Belakang Masalah	1
B. Rumusan Masalah	6
C. Tujuan dan Manfaat Penelitian	6
D. Defenisi Operasional	7
BAB II TINJAUAN TEORITIS	9
A. Penelitian Pengembangan	9
B. Bahan Ajar	20
C. Pembelajaran Berbasis Jelajah Alam Sekitar (JAS)	30
D. Pencemaran Lingkungan	37
BAB III METODOLOGI PENELITIAN	42
A. Jenis Penelitian	42

B . Lokasi dan Subjek Penelitian	42
C. Sampel dan Populasi	42
D. Tahapan Penelitian	43
viii	
E. Teknik Pengumpulan Data	45
F. Instrumen Penelitian	45
G. Teknik Analisis Data	48
BAB IV HASIL DAN PEMBAHASAN	53
A. Deskripsi Hasil Penelitian	53
1. Tahap-tahap Pengembangan Modul	53
2. Tahap Validasi Modul	55
3. Tahap Pengujian Modul	58
B . Pembahasan	63
BAB V PENUTUP	68
A. Kesimpulan	68
B . Implikasi Hasil Penelitian	69
DAFTAR PUSTAKA	70
LAMPIRAN A	73
A. Lampiran A.I	74
B. Lampiran A.II	78
C. Lampiran A.III	81
LAMPIRAN B	85
A. Modul Berbasis JAS	85

LAMPIRAN C	86
A. Absensi Siswa	87
B. RPP (Rencana Pelaksanaan Pembelajaran)	88
C. Soal Pre Test	111
D. Soal Post Test	112
LAMPIRAN D (PERSURATAN)	115
HASIL PENILAIAN VALIDATOR TERHADAP MODUL	116
DOKUMENTASI	117
RIWAYAT HIDUP	119


DAFTAR TABEL

Tabel 3.1 Kisi-Kisi Angket Respon Kepraktisan	46
Tabel 3.2 Kriteria Tingkat Kevalidan	49
Tabel 3.3 Kriteria Penilaian Respon Peserta Didik	50
Tabel 3.4 Teknik Kategorisasi Departemen Pendidikan dan Kebudayaan	52
Tabel 4.1 Nama-Nama Validator	55
Tabel 4.2 Revisi Modul Biologi Berbasis JAS	56
Tabel 4.3 Hasil Penilaian Validator Terhadap Modul yang Dikembangkan ..	57
Tabel 4.4 Hasil Angket Respon Siswa	58
Tabel 4.5 Statistik Skor Hasil Belajar Biologi Siswa Kelas X IIS 2 SMA Negeri 2 Sungguminasa	61
Tabel 4.6 Distribusi Frekuensi dan Persentase Skor Hasil Belajar Biologi Siswa Kelas X IIS 2 SMA Negeri 2 Sungguminasa	61
Tabel 4.7 Persentase ketuntasan hasil belajar Biologi siswa kelas X IIS 2 SMA Negeri 2 Sungguminasa	62



x
DAFTAR GAMBAR

Gambar 1 Langkah-Langkah Penggunaan Metode <i>R & D</i>	11
Gambar 2 Siklus Pengembangan Model Kemp... ..	13
Gambar 3 Urutan Perencanaan Dan Pengembangan Perangkat Pembelajaran Model Dick And Carey	16
Gambar 4 Desain Pengembangan Buku Ajar Uji Coba Terbatas	45



UNIVERSITAS ISLAM NEGERI
ALAUDDIN
M A K A S S A R

ABSTRAK

Nama : Dheby Kurnia R. Hamzah
Nim : 20500113065
Fakultas/Jurusan : Tarbiyah dan Keguruan/Pendidikan Biologi
Judul Skripsi : Pengembangan Modul Biologi Berbasis Jelajah Alam Sekitar (JAS) Pada Materi Pencemaran Lingkungan Peserta didik Kelas X IIS 2 SMA Negeri 2 Sungguminasa

Modul merupakan salah satu bentuk bahan ajar yang dikemas secara utuh dan sistematis yang didalamnya memuat seperangkat pengalaman belajar yang terencana, dan didesain untuk membantu peserta didik menguasai tujuan belajar yang spesifik. Rumusan masalah dalam penelitian ini adalah (1) Bagaimana tingkat kevalidan modul biologi pokok bahasan pencemaran lingkungan berbasis jelajah alam sekitar (JAS) pada peserta didik kelas X IIS SMA Negeri 2 sungguminasa, (2) Bagaimana tingkat kepraktisan modul biologi pokok bahasan pencemaran lingkungan berbasis jelajah alam sekitar (JAS) pada peserta didik kelas X IIS 2 SMA Negeri 2 sungguminasa, (3) Apakah modul biologi pokok bahasan pencemaran lingkungan dengan berbasis jelajah alam sekitar (JAS) efektif digunakan pada proses pembelajaran peserta didik kelas X IIS 2 SMA Negeri 2 Sungguminasa. Dengan tujuan untuk mendapatkan gambaran bagaimana cara pengembangan bahan ajar yang valid, praktis dan efektif.

Metode yang digunakan dalam penelitian ini adalah Penelitian dan Pengembangan (*Research and Development*) yang mengacu pada model pengembangan 4-D, dimulai pada tahap *define* (pendefinisian) dengan menganalisis tujuan, tahap *design* (perencanaan) dengan menyusun modul, tahap *develop* (pengembangan) yang menghasilkan modul yang telah direvisi dan tahap *disseminate* (penyebaran) dengan menggunakan modul yang telah dikembangkan pada kelas terbatas.

Subjek dalam penelitian ini adalah siswa kelas X IIS 2 SMA Negeri 2 Sungguminasa tahun ajaran 2016/2017 yang berjumlah 23 orang. Instrumen yang digunakan dalam pengumpulan data penelitian dibagi atas tiga yaitu format validasi instrumen penilaian modul untuk mendapatkan data kevalidan, format kepraktisan modul berupa angket respon siswa untuk mendapatkan data praktis, dan format keefektifan modul berupa tes hasil belajar untuk mendapatkan data efektif.

Berdasarkan data uji coba kevalidan modul yang direvisi sebanyak 2 kali, modul memenuhi kategori sangat valid dengan skor rata-rata 3,74, untuk uji coba kepraktisan modul diperoleh skor rata-rata 3,31 yang termasuk kategori praktis dan setelah uji coba keefektifan modul memenuhi kategori efektif untuk digunakan dengan perolehan skor rata-rata 82,60 %. Hal ini mengindikasikan bahwa modul yang dikembangkan masih belum sempurna namun layak untuk digunakan. Dan adapun implikasi pada penelitian ini adalah penulis mengharapkan agar modul yang dikembangkan dapat membantu pihak sekolah dan menjadi bahan ajar bagi guru dalam proses pembelajaran sehingga peserta didik lebih mudah memahami materi yang disampaikan.



UNIVERSITAS ISLAM NEGERI
ALAUDDIN
M A K A S S A R

BAB I

PENDAHULUAN

A. Latar Belakang Masalah

Kemajuan ilmu pengetahuan dan teknologi pada dekade terakhir ini sangat berkaitan dengan garis pembangunan bidang pendidikan diantaranya dapat menjadikan peserta didik yang mempunyai intelektual yang tinggi, sikap ilmiah dan dapat merancang serta membuat suatu karya teknologi yang sederhana. Undang-Undang No. 20 Tahun 2003 tentang sistem pendidikan nasional disebutkan bahwa pendidikan merupakan usaha sadar dan terencana untuk mewujudkan suasana belajar dan proses pembelajaran agar peserta didik secara aktif mengembangkan potensi dirinya untuk memiliki kekuatan spiritual keagamaan, pengendalian diri kepribadian, kecerdasan, akhlak mulia serta keterampilan yang diperlukan dirinya, masyarakat, bangsa dan negara.¹

Dunia pendidikan dituntut untuk dapat meningkatkan dan menyempurnakan mutu pendidikan, terutama pendidikan Ilmu Pengetahuan Alam (IPA) yang disesuaikan dengan perkembangan ilmu pengetahuan yang dapat memecahkan masalah yang dihadapi dalam kehidupan sehari-hari. Dengan demikian hal tersebut berkaitan juga dengan proses belajar mengajar dalam kedua istilah tersebut kita melihat adanya dua proses atau kegiatan, yaitu: proses atau kegiatan belajar dan proses atau kegiatan mengajar. Kedua proses tersebut

¹ Remon Zulliadi, "Penerapan Model Inkuiri Terbimbing Untuk Meningkatkan Hasil Belajar Ipa Peserta didik" <http://blog.inigarut.com/2014/06/contoh-proposal-pengembangan-lembar.html> (26 Agustus 2016)

seolah-olah tak terpisahkan satu sama lain. Orang menganggap bahwa ada proses belajar tertentu pada proses mengajar.²

Masalah besar dalam bidang pendidikan di Indonesia yang banyak diperbincangkan adalah rendahnya mutu pendidikan yang tercermin dari rendahnya prestasi belajar anak didik. Masalah lain yang juga banyak diperbincangkan adalah metode yang digunakan dalam pembelajaran di kelas yang masih berpusat pada guru (*teacher center*). Guru banyak menempatkan peserta didik sebagai objek dan bukan sebagai subjek, sehingga peserta didik kurang dapat berkembang. Pendidikan seperti ini kurang memberi kesempatan kepada peserta didik dalam mengembangkan kemampuan secara menyeluruh (*holistik*), kreatif, objektif dan logis.³

Guru merupakan komponen pengajaran yang memegang peranan penting dan utama, karena keberhasilan proses belajar mengajar sangat ditentukan oleh faktor guru. Tugas guru adalah menyampaikan materi pelajaran kepada peserta didik melalui interaksi komunikasi dalam proses belajar mengajar yang dilakukan.

Berdasarkan pemaparan di atas, dapat disimpulkan bahwa seorang guru harus benar-benar menjalankan tugasnya dengan baik. Guru sebagai pendidik disekolah telah dipersiapkan secara formal dalam lembaga pendidikan guru. Ia telah mempelajari ilmu, keterampilan dan seni sebagai guru. Ia juga telah dibina untuk memiliki kepribadian sebagai pendidik. Lebih dari itu mereka juga telah diberi kepercayaan oleh masyarakat untuk menjadi guru, bukan sekedar dari surat

² Remon Zulliadi, "Penerapan Model Inkuiri Terbimbing Untuk Meningkatkan Hasil Belajar Ipa Sisw" <http://blog.inigarut.com/2014/06/contoh-proposal-pengembangan-lembar.html> (26 Agustus 2016)

³ Webe Agung, *Smart Teaching*. (Yogyakarta: Jogja Bangkit Publisher, 2010), h. 13.

keputusan dari pejabat yang berwenang, tetapi juga dari pengakuan dan penghargaan dari masyarakat.

Proses pembelajaran selalu ada materi yang diajarkan oleh guru dan dipelajari oleh peserta didik, yang tertuang dalam bahan ajar. Guru memerlukan seperangkat materi pelajaran yang tersusun baik, mengandung rencana tindakan yang akan menuntun guru dalam merancang kegiatan pembelajaran. Materi disusun berdasarkan jenjang pendidikan dan tingkatan-tingkatan kelas. Materi pelajaran itu juga akan membantu guru dengan bermacam-macam bentuk kegiatan yang akan dilaksanakan di dalam kelas khususnya kegiatan pembelajaran.

Seorang guru dituntut untuk mengembangkan bahan ajar dalam meningkatkan kualitas pembelajaran. Bahan ajar yang dimaksud adalah segala bentuk bahan yang digunakan untuk membantu guru dalam melaksanakan kegiatan belajar mengajar di kelas. Bahan yang dimaksud bisa berupa bahan tertulis maupun bahan tidak tertulis.⁴

Bahan ajar disusun berdasarkan kajian terhadap standar kompetensi dan kompetensi dasar sebagaimana ditetapkan dalam standar kurikulum. Adapun bahan ajar terdiri dari satu kesatuan yang meliputi Rencana Pelaksanaan Pembelajaran (RPP), Buku Siswa (BS), dan Lembar Kerja Siswa (LKS).

Pengembangan bahan ajar harus berorientasi kepada bagaimana guru mengaktifkan peserta didik dalam proses pembelajaran. Peserta didik harus dipandang sebagai subjek bukan objek, proses pembelajaran tidak boleh didominasi oleh guru karena hal tersebut akan mengurangi tanggung jawab

⁴ Amri Sofan dan Ahmad Irfan Khir, *Konstruksi Pengembangan Pembelajaran*. (Surabaya: Prestasi Pustaka Publisher, 2010), h. 159

peserta didik atas tugas belajarnya. Peserta didik harus berpartisipasi, mencoba dan melakukan sendiri apa yang sedang dipelajari, sehingga proses pembelajaran mengacu pada pembelajaran yang aktif.⁵

Ketersediaan sarana dan prasarana terkadang tidak mencukupi untuk melaksanakan belajar secara mandiri atau belum dapat dimanfaatkan secara optimal sebagai sumber belajar. Oleh karena itu, seorang guru membutuhkan bahan ajar yang dapat membuat peserta didik berperan aktif pada proses pembelajaran berlangsung. Salah satu bahan ajar yang dapat dimanfaatkan adalah modul, tetapi modul yang telah ada sebelumnya metodologi penyusunannya kurang lengkap, dan model tugasnya kurang khususnya untuk praktikum. Berbeda halnya dengan modul berbasis jelajah alam sekitar (JAS) yang secara langsung melibatkan peserta didik dalam kegiatan pembelajaran berupa praktikum, sehingga peserta didik diharapkan mampu untuk mengaitkan materi pembelajaran dengan kehidupan nyata.

Ketersediaan modul sebagai bahan ajar cukup mudah untuk diperoleh, namun ketersediaan modul JAS masih sukar ditemui dan sulit digunakan sebagai bahan ajar dalam menyampaikan suatu materi pembelajaran.⁶

Pembelajaran jelajah alam sekitar (JAS) adalah suatu pembelajaran yang memanfaatkan lingkungan alam sekitar kehidupan peserta didik, lingkungan

⁵ Hanafiah dan Suhana, *Konsep Strategi Pembelajaran*. (Bandung: Rafika Aditama, 2009), h. 176.

⁶ Arifin Elvaya, *Pengembangan Modul Bervisi SETS Pada Materi Pencemaran Lingkungan Kelas X SMA Negeri 1 Pamotan Kabupaten Rembang* (Universitas Negeri Semarang, 2013) <http://www.perpustakaan.upi.edu> (22 Agustus 2016).

fisik, sosial, teknologi, maupun budaya sebagai objek belajar biologi yang fenomenanya dipelajari melalui kinerja ilmiah.⁷

Salah satu Kompetensi Dasar (KD) yakni peserta didik dapat menjelaskan tentang penyebab terjadinya pencemaran yang ada pada lingkungan, untuk itu diperlukan bahan ajar khususnya modul yang telah tersusun rapi, praktis dan efektif, dan dalam penyusunan bahan ajar menggunakan pendekatan jelajah alam sekitar.

Berdasarkan hasil observasi awal yang dilakukan peneliti pada hari kamis 4 Agustus 2016 kepada Ibu Nikrawati selaku guru biologi di SMA Negeri 2 Sungguminasa menyatakan bahwa selama proses pembelajaran bahan ajar yang diajarkan bervariasi, dan media yang diajarkan juga bervariasi. Lebih lanjut beliau menambahkan, Jika hanya buku cetak saja dan variasi media yang begitu-gitu saja maka terkadang peserta didik merasa bosan. Selain itu, terkadang peserta didik juga sukar untuk memahami buku cetak yang telah diberikan karena terdapat materi yang susah dimengerti dan membutuhkan penjelasan yang mengaitkan dengan kehidupan nyata peserta didik. Peneliti juga telah melihat langsung kondisi sekolah yang akan diteliti dimana pada lingkungan sekitar sekolah tersebut terdapat danau kecil, hutan dan pemukiman penduduk yang tentu saja dapat mendukung proses penelitian mengenai pencemaran lingkungan seperti pencemaran udara, tanah dan air. Hal inilah yang memperkuat peneliti untuk mengembangkan modul berbasis jelajah alam ini.

⁷ Mulyani S, A Marianti, NE Kartijono, T Widiyanti, S Saptono, K K Pukan & SH Bintari, *Jelajah Alam Sekitar (JAS) Pendekatan Pembelajaran Biologi*. (Semarang : Biologi FMIPA UNNES, 2008) h. 58

Berdasarkan latar belakang masalah di atas maka peneliti ingin melakukan penelitian ini dengan judul “Pengembangan Modul Biologi berbasis Jelajah Alam Sekitar (JAS) Pada Materi Pencemaran Lingkungan Peserta didik Kelas X SMAN 2 Sungguminasa.

B. Rumusan Masalah

Berdasarkan latar belakang masalah yang diuraikan di atas maka dirumuskan permasalahan sebagai berikut :

1. Bagaimana tingkat kevalidan modul biologi pokok bahasan pencemaran lingkungan berbasis jelajah alam sekitar (JAS) pada peserta didik kelas X SMA Negeri 2 sungguminasa?
2. Bagaimana tingkat kepraktisan modul biologi pokok bahasan pencemaran lingkungan berbasis jelajah alam sekitar (JAS) pada peserta didik kelas X SMA Negeri 2 sungguminasa?
3. Apakah modul biologi pokok bahasan pencemaran lingkungan dengan berbasis jelajah alam sekitar (JAS) efektif digunakan pada proses pembelajaran peserta didik kelas X SMA Negeri 2 Sungguminasa?

C. Tujuan dan Manfaat Penelitian

1. Tujuan Penelitian

Pada prinsipnya tujuan yang ingin dicapai dalam penelitian ini adalah untuk menjawab permasalahan yang dirumuskan di atas

- a) Mengetahui tingkat kevalidan modul biologi pokok bahasan pencemaran lingkungan dengan berbasis jelajah alam sekitar (JAS) pada peserta didik kelas X SMA Negeri 2 Sungguminasa.

- b) Mengetahui tingkat kepraktisan modul biologi pokok bahasan pencemaran lingkungan berbasis jelajah alam sekitar (JAS) pada peserta didik kelas X SMA Negeri 2 sungguminasa.
- c) Mengetahui keefektifan penggunaan modul biologi pokok bahasan pencemaran lingkungan dengan berbasis jelajah alam sekitar (JAS) yang digunakan pada proses pembelajaran peserta didik kelas X SMA Negeri 2 Sungguminasa.

2. Manfaat penelitian

Adapun manfaat yang diharapkan dari hasil penelitian ini, antara lain:

- a) Kegunaan ilmiah, hasil penelitian ini diharapkan dapat memberi sumbangan yang baik pada sekolah tempat penelitian dalam rangka perbaikan proses pembelajaran dengan cara mengembangkan bahan ajar khususnya modul biologi yang memuat materi pencemaran lingkungan.
- b) Kegunaan praktis, dengan adanya karya ini diharapkan memberikan bahan informasi dan bahan praktis bagi pihak-pihak tertentu yang ingin mengambil manfaat dari penulisan ini.

D. Definisi Operasional

Untuk memperoleh gambaran yang jelas mengenai penelitian, serta untuk menghindari salah pengertian dalam penelitian ini, maka berikut dijelaskan batasan istilah yang digunakan dalam penelitian ini, sebagai berikut:

1. Modul biologi berbasis jelajah alam sekitar yang dimaksudkan dalam penelitian ini adalah sebuah bahan ajar yang tersusun sistematis, memuat

seperangkat pengalaman belajar yang terencana dan didalamnya terdapat penjelasan mengenai materi disertai contoh gambar yang menarik sehingga dapat membantu para peserta didik dalam memahami suatu masalah atau suatu pembelajaran khususnya pada materi pencemaran lingkungan.

2. Pembelajaran berbasis Jelajah Alam Sekitar (JAS) yakni proses pembelajaran yang melibatkan unsur ilmu atau sains, sehingga peserta didik dapat menemukan sendiri masalah dan bekerja sama untuk memecahkan masalah tersebut melalui praktikum langsung. Selain itu, proses pembelajaran ini juga menuntut siswa untuk siap berkompetisi dalam menghadapi tantangan dan selalu bersikap sportifitas.

BAB II

TINJAUAN TEORITIS

A. Penelitian Pengembangan

1. *Pengertian Penelitian Pengembangan*

Secara umum penelitian diartikan sebagai cara ilmiah untuk mendapatkan data dengan tujuan dan kegunaan tertentu.¹ Penelitian adalah suatu kegiatan untuk mencari, mencatat, merumuskan dan menganalisis sampai menyusun laporannya.²

Pengertian penelitian pengembangan menurut Borg & Gall dalam Setyosari adalah suatu proses yang dipakai untuk mengembangkan dan memvalidasi produk pendidikan. Penelitian ini mengikuti suatu langkah-langkah secara siklus. Langkah-langkah penelitian atau proses pengembangan ini terdiri atas kajian tentang temuan penelitian produk yang akan dikembangkan, mengembangkan produk berdasarkan temuan-temuan tersebut, melakukan uji coba lapangan sesuai dengan latar dimana produk tersebut akan dipakai, dan melakukan revisi terhadap hasil uji lapangan.³

Penelitian dan pengembangan pendidikan itu sendiri dilakukan berdasarkan suatu model pengembangan berbasis industri, yang temuan-temuannya dipakai untuk mendesain produk dan prosedur, yang kemudian secara

¹ Sugiyono, *Metode Penelitian Pendidikan Pendekatan Kuantitatif, Kualitatif, dan R&D*. (Bandung: Alfabeta, 2013), h. 3.

² Narbuko dan Acmadi, *Metodologi Penelitian*. (Jakarta: Bumi Aksara, 2009), h. 1.

³ Setyosary, *Metode Penelitian Pendidikan dan Pengembangan*. (Jakarta: Kencana Media Group, 2010), h. 195.

sistematis dilakukan uji lapangan, dievaluasi, disempurnakan untuk memenuhi kriteria keefektifan, kualitas, dan standar tertentu.⁴

Menurut Gay, Mills, dan Airasian dalam Emzir, dalam bidang pendidikan tujuan utama penelitian dan pengembangan bukan untuk merumuskan atau menguji teori, tetapi untuk mengembangkan produk-produk yang efektif untuk digunakan disekolah-sekolah. Produk-produk yang dihasilkan oleh penelitian dan pengembangan mencakup: materi penelitian guru, materi ajar, seperangkat tujuan perilaku, materi media, dan sistem-sistem manajemen. Penelitian dan pengembangan secara umum berlaku secara luas pada istilah-istilah tujuan, personal, dan waktu sebagai pelengkap. Produk-produk dikembangkan untuk mengetahui kebutuhan-kebutuhan tertentu.⁵

Penelitian dan pengembangan merupakan konsep yang relatif masih baru di bidang pendidikan. Ilmu pengetahuan dapat dianggap sebagai strategi mencari pengetahuan yang kurang lebih bersifat abstrak yang dinamakan teori. Sedangkan pengembangan adalah penerapan pengetahuan yang terorganisasi untuk membantu memecahkan masalah dalam masyarakat termasuk di bidang pendidikan.⁶

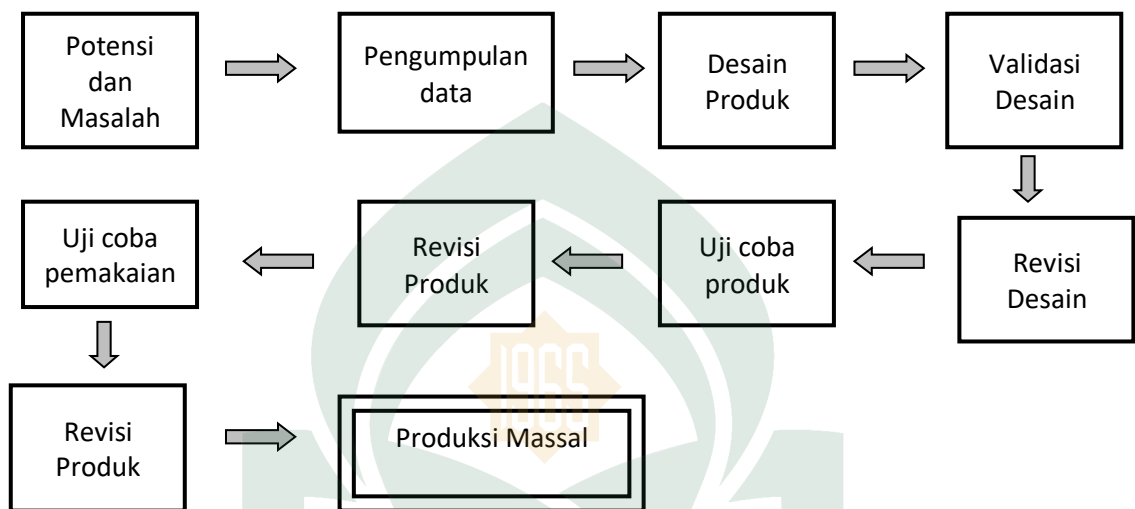
⁴ Setyosary, *Metode Penelitian Pendidikan dan Pengembangan*. (Jakarta: Kencana Media Group, 2010), h. 195.

⁵ Emzir, *Metodologi Penelitian Pendidikan Kuantitatif dan Kualitatif*. (Jakarta: PT Rajagrafindo Persada, 2007), h. 263.

⁶ Munawaroh, Isniatun, *Urgensi Penelitian dan Pengembangan*. *Disajikan dalam studi ilmiah UKM penelitian UNY* (Yogyakarta, 2013) <http://staff.uny.ac.id/dosen/isniatun-munawaroh-mpd> (19 Agustus 2016)

2. Langkah-langkah Penelitian Pengembangan

Langkah-langkah pengembangan dari prosedur Borg dan Gall 1983 dalam Sugiyono⁷ adalah sebagai berikut:



Gambar 1. Langkah-langkah penggunaan metode R & D

a) Potensi dan Masalah

Penelitian dapat berangkat dari adanya potensi atau masalah. Potensi adalah segala sesuatu yang bila didaya gunakan akan memiliki nilai tambah.

b) Mengumpulkan informasi

Setelah potensi dan masalah dapat ditunjukkan secara factual dan uptode, maka selanjutnya perlu dikumpulkan berbagai informasi yang dapat digunakan sebagai bahan untuk perencanaan produk tertentu yang diharapkan dapat mengatasi masalah tersebut.

c) Desain Produk

⁷ Sugiyono, *Metode Penelitian Pendidikan Pendekatan Kuantitatif, Kualitatif, dan R&D*, h. 409-412.

Produk yang dihasilkan dalam penelitian *Research and Development* bermacam-macam. Dalam bidang teknologi, orientasi produk teknologi yang dapat dimanfaatkan untuk kehidupan manusia adalah produk yang berkualitas, menarik, harga murah, bobot ringan, ekonomis, dan bermanfaat ganda.

d) Validasi Desain

Validasi desain merupakan proses kegiatan untuk menilai apakah rancangan produk, dalam hal ini metode mengajar baru secara rasional akan lebih efektif dari yang lama atau tidak. Dikatakan secara rasional, karena validasi disini masih bersifat penilaian berdasarkan pemikiran rasional, belum fakta lapangan.

Validasi produk dapat dilakukan dengan cara menghadirkan beberapa pakar atau tenaga ahli yang sudah berpengalaman untuk menilai produk baru yang dirancang tersebut. Setiap pakar diminta untuk menilai desain tersebut, sehingga selanjutnya dapat diketahui kelemahan dan kekuatannya. Validasi desain dapat dilakukan dalam forum diskusi. Sebelum diskusi peneliti mempresentasikan proses penelitian sampai ditemukan desain tersebut, berikutnya keunggulannya.

e) Perbaikan Desain

Setelah desain produk, divalidasi melalui diskusi dengan pakar dan para ahli lainnya, maka akan dapat diketahui kelemahannya. Kelemahan tersebut selanjutnya dicoba untuk dikurangi dengan cara memperbaiki desain, yang bertugas memperbaiki desain adalah peneliti yang mau menghasilkan produk tersebut.

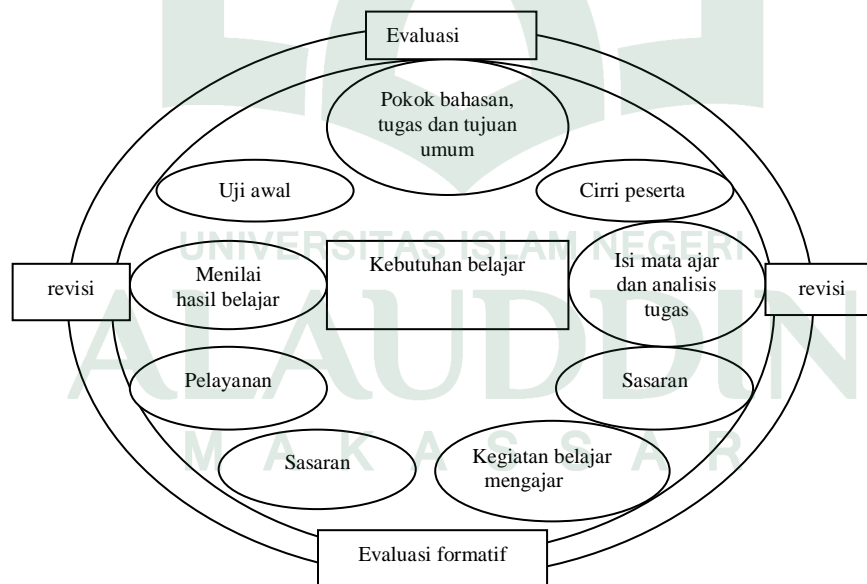
f) Uji coba produk

Produk yang akan diuji cobakan adalah asesmen pembelajaran setelah divalidasi dan direvisi, maka selanjutnya asesmen pembelajaran yang dikembangkan dapat dibuat dalam bentuk prototipe. Prototipe inilah yang selanjutnya diuji coba.

3. Model – Model Pengembangan

1) Model Pengembangan Kemp

Pengembangan perangkat model Kemp merupakan suatu lingkaran yang continue. Tiap-tiap langkah pengembangan berhubungan langsung dengan aktifitas revisi. Pengembangan perangkat dapat dimulai dari titik manapun di dalam siklus tersebut⁸. Model pengembangan perangkat pembelajaran Kemp ditunjukkan pada bagan berikut ini:



Gambar 2. Siklus pengembangan model kemp

⁸Trianto, *Model Pembelajaran Terpadu dalam Teori dan Praktek*. (Surabaya: Pustaka Ilmu, 2007), h.81.

Adapun Langkah-langkah pengembangan pembelajarn menurut kemp terdiri atas⁹:

- a) Identifikasi masalah pembelajaran, tujuan dari tahapan ini adalah mengidentifikasi antara tujuan menurut kurikulum yang berlaku dengan fakta yang terjadi di lapangan baik yang menyangkut model, pendekatan, metode, teknik maupun strategi yang digunakan guru untuk mencapai tujuan pembelajaran. Bahan kajian yang akan dikembangkan selanjutnya disusun alternatif atau cara pembelajarn yang sesuai dalam upaya mencapai tujuan.
- b) Analisis peserta didik, analisis ini dilakukan untuk mengetahui tingkah laku awal dan karakteristik peserta didik yang meliputi ciri, kemampuan, dan pengalaman baik individu maupun kelompok yang meliputi: tingkah laku awal peserta didik dan karakteristik peserta didik.
- c) Analisis tugas, analisis ini adalah kumpulan prosedur untuk menentukan isi suatu pengajaran, analisis konsep, analisis pemrosesan informasi, dan analisis prosedural yang digunakan untuk memudahkan pemahaman dan penguasaan tentang tugas-tugas belajar.
- d) Merumuskan indikator, analisis ini berfungsi sebagai (a) alat untuk mendesain kegiatan pembelajaran, (b) kerangka kerja dalam merencanakan mengevaluasi hasil belajar peserta didik, dan (c) panduan peserta didik dalam belajar.
- e) Penyusunan instrumen evaluasi, bertujuan untuk menilai hasil belajar, kriteria penilaian yang digunakan adalah penilaian acuan patokan, hal ini

⁹Trianto, *Model Pembelajaran Terpadu dalam Teori dan Praktek*. (Surabaya: Pustaka Ilmu, 2007), h.82-86

dimaksudkan untuk mengukur ketuntasan pencapaian kompetensi dasar yang telah dirumuskan.

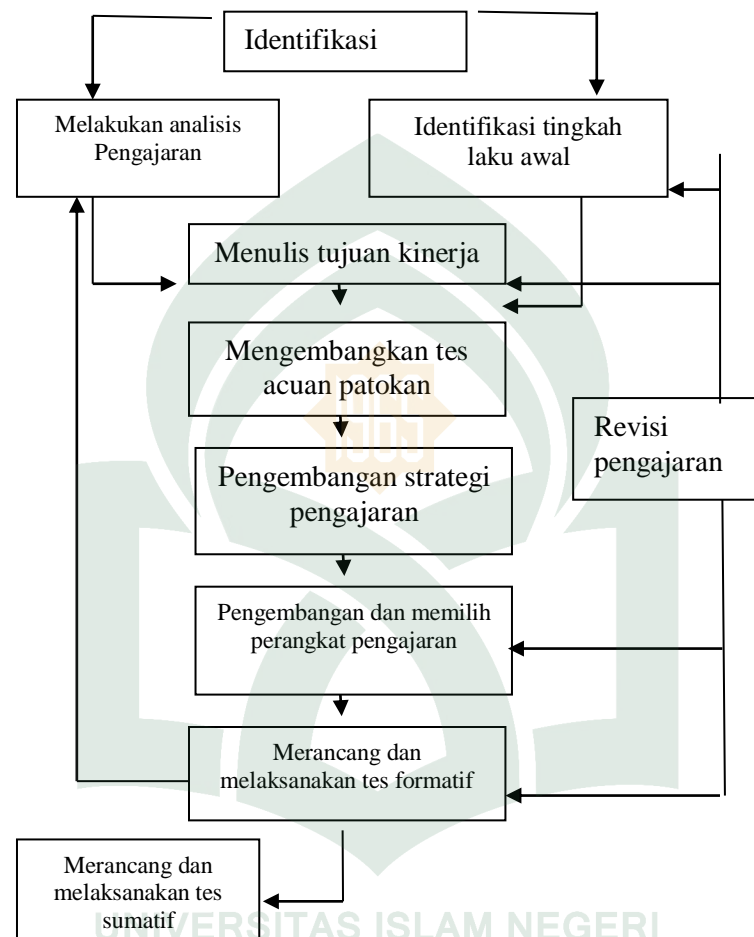
- f) Strategi pembelajaran, pada tahap ini pemilihan strategi belajar mengajar yang sesuai dengan tujuan. Kegiatan ini meliputi: pemilihan model, pendekatan, metode, pemilihan format yang dipandang mampu memberikan pengalaman yang berguna untuk mencapai tujuan pembelajaran.
- g) Pemilihan media atau sumber belajar, keberhasilan pembelajaran sangat tergantung pada penggunaan sumber pembelajaran atau media yang dipilih, jika sumber-sumber pembelajaran dipilih dan disiapkan dengan hati-hati, maka dapat memenuhi tujuan pembelajaran.
- h) Merinci pelayanan penunjang yang diperlukan untuk mengembangkan dan melaksanakan dan melaksanakan semua kegiatan dan untuk memperoleh atau membuat bahan.
- i) Menyiapkan evaluasi hasil belajar dan hasil program.
- j) Melakukan kegiatan revisi perangkat pembelajaran. setiap langkah rancangan pembelajaran selalu dihubungkan dengan revisi. Kegiatan ini dimaksudkan untuk mengevaluasi dan memperbaiki rancangan yang dibuat.

2) Model Pengembangan Dick & Carey

Model pengembangan ini dikemukakan oleh Walter Dick dan Lou Carey.

Menurut model ini terdapat beberapa komponen yang akan dilewati dalam proses

pengembangan dan perencanaan. Urutan perencanaan dan pengembangan ditunjukkan pada bagan berikut¹⁰:



Gambar 3. Urutan perencanaan dan pengembangan perangkat pembelajaran model Dick & Carey

Menurut Trianto urutan pengembangan Model Dick & Carey dijelaskan sebagai berikut¹¹:

- a) Identifikasi tujuan (*Identity Instructional Goals*). Tahap awal model ini adalah menentukan apa yang diinginkan agar peserta didik dapat

¹⁰ Trianto, *Model Pembelajaran Terpadu dalam Teori dan Praktek*. (Surabaya: Pustaka Ilmu, 2007), h.82-86.

¹¹Trianto, *Model Pembelajaran Terpadu dalam Teori dan Praktek*. (Surabaya: Pustaka Ilmu, 2007), h.82-86.

melakukannya ketika mereka telah menyelesaikan program pengajaran. Definisi tujuan pengajaran mungkin mengacu pada kurikulum tertentu atau mungkin juga berasal dari daftar tujuan sebagai hasil *need assessment* atau dari pengalaman praktek dengan kesulitan belajar peserta didik di dalam kelas.

- b) Melakukan analisis instruksional (*Conducting a goal Analysis*). Setelah mengidentifikasi tujuan pembelajaran, maka akan ditentukan apa tipe belajar yang dibutuhkan peserta didik. Tujuan yang dianalisis untuk mengidentifikasi keterampilan yang lebih khusus lagi yang harus dipelajari. Analisis ini akan menghasilkan carta atau diagram tentang keterampilan-keterampilan/ konsep dan menunjukkan keterkaitan antara keterampilan konsep tersebut.
- c) Mengidentifikasi tingkah laku awal/ karakteristik peserta didik (*Identity Entry Behaviours, Characteristic*) Ketika melakukan analisis terhadap keterampilan-keterampilan yang perlu dilatihkan dan tahapan prosedur yang perlu diawasi, juga harus dipertimbangkan keterampilan apa yang telah dimiliki peserta didik saat mulai mengikuti pengajaran. Yang penting juga untuk diidentifikasi adalah karakteristik khusus peserta didik yang mungkin ada hubungannya dengan rancangan aktivitas-aktivitas pengajaran
- d) Merumuskan tujuan kinerja (*Write Performance Objectives*). Berdasarkan analisis instruksional dan pernyataan tentang tingkah laku awal peserta didik, selanjutnya akan dirumuskan pernyataan khusus tentang apa yang harus dilakukan peserta didik setelah menyelesaikan pembelajaran.
- e) Pengembangan tes acuan patokan (*developing criterion-referenced test items*). Pengembangan tes acuan patokan didasarkan pada tujuan yang telah

dirumuskan, pengembangan butir assesmen untuk mengukur kemampuan peserta didik seperti yang diperkirakan dalam tujuan

- f) Pengembangan strategi pengajaran (*develop instructional strategy*). Informasi dari lima tahap sebelumnya, maka selanjutnya akan mengidentifikasi yang akan digunakan untuk mencapai tujuan akhir. Strategi akan meliputi aktivitas preinstruksional, penyampaian informasi, praktek dan balikan, testing, yang dilakukan lewat aktivitas.
- g) Pengembangan atau memilih pengajaran (*develop and select instructional materials*). Tahap ini akan digunakan strategi pengajaran untuk menghasilkan pengajaran yang meliputi petunjuk untuk peserta didik, bahan pelajaran, tes dan panduan guru.
- h) Merancang dan melaksanakan evaluasi formatif (*design and conduct formative evaluation*). Evaluasi dilakukan untuk mengumpulkan data yang akan digunakan untuk mengidentifikasi bagaimana meningkatkan pengajaran.
- i) Menulis perangkat (*design and conduct summative evaluation*). Hasil-hasil pada tahap di atas dijadikan dasar untuk menulis perangkat yang dibutuhkan. Hasil perangkat selanjutnya divalidasi dan diujicobakan di kelas/diimplementasikan di kelas.
- j) Revisi pengajaran (*instructional revitions*). Tahap ini mengulangi siklus pengembangan perangkat pengajaran. Data dari evaluasi sumatif yang telah dilakukan pada tahap sebelumnya diringkas dan dianalisis serta diinterpretasikan untuk diidentifikasi kesulitan yang dialami oleh peserta didik dalam mencapai tujuan pembelajaran.

3) Model pengembangan 4-D

Model pengembangan 4-D (*Four D*) merupakan model pengembangan perangkat pembelajaran yang ini dikembangkan oleh S. Thagarajan, Dorothy S. Semmel, dan Melvyn I. Semmel. Model pengembangan 4-D terdiri atas 4 tahap utama yaitu: (1) *Define* (Pembatasan), (2) *Design* (Perancangan), (3) *Develop* (Pengembangan) dan *Disseminate* (Penyebaran), atau diadaptasi Model 4-P, yaitu Pendefinisian, Perancangan, Pengembangan, dan Penyebaran¹².

Menurut Trianto secara garis besar keempat tahapan dalam upaya pengembangan model 4-D adalah sebagai berikut¹³:

- a. Tahap pendefinisian (*define*). pada tahap ini peneliti melakukan analisis kebutuhan di sekolah.
- b. Tahap perencanaan (*Design*). Tujuan tahap ini adalah menyiapkan prototipe perangkat pembelajaran. Tahap ini terdiri dari dua langkah yaitu, (a) Penyusunan kisi-kisi instrument penilaian sikap. (c) Pemilihan format, di dalam pemilihan format ini misalnya dapat dilakukan dengan mengkaji format-format perangkat yang sudah ada dan yang dikembangkan di negara-negara yang lebih maju.
- c. Tahap pengembangan (*Develop*). Tujuan tahap ini adalah untuk menghasilkan perangkat pembelajaran yang sudah direvisi berdasarkan masukan dari pakar. Tahap ini meliputi: (a) validasi ahli yaitu instrumen penilaian sikap divalidasi oleh para pakar diikuti dengan revisi, (b) Uji pengembangan yaitu kegiatan

¹²Trianto, *Model Pembelajaran Terpadu dalam Teori dan Praktek*. (Surabaya: Pustaka Ilmu, 2007), h.82-86.

¹³Trianto, *Model Pembelajaran Terpadu dalam Teori dan Praktek*. (Surabaya: Pustaka Ilmu, 2007), h.82-86.

mengoperasionalkan instrument penilaian yang telah di validasi ahli (c) uji validasi.

- d. Tahap penyebaran (*Disseminate*). Pada tahap ini merupakan tahap penggunaan instrumen yang telah dikembangkan pada skala yang lebih luas misalnya di kelas lain, di sekolah lain, oleh guru yang lain. Tujuan lain adalah untuk menguji efektivitas penggunaan instrumen di dalam KBM.

B. Bahan ajar

1. Pengertian Bahan Ajar

Bahan ajar merupakan bagian dari sumber belajar. Bahan ajar atau teaching material, terdiri atas dua kata yaitu teaching atau mengajar dan material atau bahan. Melaksanakan pembelajaran (*teaching*) diartikan sebagai proses menciptakan dan mempertahankan suatu lingkungan belajar yang efektif.

Bahan ajar adalah segala bentuk bahan yang digunakan untuk membantu pendidik dalam melaksanakan kegiatan belajar mengajar di kelas. Bahan yang dimaksudkan bisa berupa bahan tertulis maupun bahan tidak tertulis. Sedangkan menurut Dikmenum dikemukakan bahwa, bahan ajar merupakan seperangkat materi/substansi pembelajaran (*teaching material*) yang disusun secara sistematis, menampilkan sosok utuh dari kompetensi yang akan dikuasai peserta didik dalam kegiatan pembelajaran. Lebih lanjut disebutkan bahwa bahan ajar berfungsi sebagai¹⁴ :

- 1) Pedoman bagi pengajar yang akan mengarahkan semua aktivitasnya dalam proses pembelajaran.

¹⁴ Muhammad Rapi, *Pengantar Strategi Pembelajaran (Pendekatan Standar Proses)*, (Makassar: Alauddin University Press, 2012), h. 222-223.

- 2) Pedoman bagi peserta didik atau mahasiswa didik yang akan mengarahkan semua aktivitasnya dalam proses pembelajaran.
- 3) Alat evaluasi pencapaian/penguasaan hasil pembelajaran.

Bahan ajar adalah segala bentuk bahan yang digunakan untuk membantu guru/instruktur dalam melaksanakan kegiatan belajar mengajar. Bahan yang dimaksud bisa berupa bahan tertulis maupun bahan tidak tertulis.¹⁵ Dengan bahan ajar memungkinkan peserta didik dapat mempelajari kompetensi dasar secara runtut dan sistematis sehingga utuh dan terpadu.

Pengelompokan bahan ajar adalah media tulis, audio visual, elektronik, dan interaktif terintegrasi yang kemudian disebut sebagai media terintegrasi atau mediamix. Sebuah bahan ajar paling tidak mencakup antara lain¹⁶ :

- a) Petunjuk belajar (petunjuk peserta didik/guru)
- b) Kompetensi yang akan dicapai
- c) Informasi pendukung
- d) Latihan – latihan
- e) Petunjuk kerja, dapat berupa Lembar Kerja (LK)
- f) Evaluasi.

Bahan ajar atau *learning materials* merupakan bahan pembelajaran yang secara langsung digunakan untuk kegiatan pembelajaran. Dengan demikian, bahan ajar yang lazimnya berisikan tentang semua cakupan materi dari semua mata pelajaran. Bahannya sendiri merupakan media atau sarana yang digunakan untuk

¹⁵Abdul Majid, *Perencanaan Pembelajaran Mengembangkan Standar Kompetensi Guru*. (Cet.X; Bandung: PT. Remaja Rosdakarya, 2013), h. 173.

¹⁶ Abdul Majid, *Perencanaan Pembelajaran Mengembangkan Standar Kompetensi Guru*. (Cet.X; Bandung: PT. Remaja Rosdakarya, 2013) h. 174.

menyampaikan pesan-pesan pembelajaran, bisa berupa pesan visual, audio maupun pesan audio visual. Secara umum media dapat digunakan untuk menyampaikan pesan, dapat dikategorikan menjadi dua, yaitu bahan ajar yang tercetak (*printed materials*) dan bahan ajar yang tidak tercetak (*non printed materials*).¹⁷

2. Jenis Bahan Ajar

Dari berbagai pendapat di atas dapat disarikan bahwa bahan ajar adalah seperangkat materi yang disusun secara sistematis sehingga tercipta lingkungan/suasana yang memungkinkan peserta didik belajar dengan baik. Dengan demikian, bentuk bahan ajar dapat dikelompokkan menjadi empat yaitu :

- 1) Bahan cetak (*printed*) antara lain handout, buku, modul, lembar kerja peserta didik, brosur, leaflet, foto/gambar.
- 2) Bahan ajar dengar (*audio*) seperti kaset, radio, piringan hitam, dan compact disk audio.
- 3) Bahan ajar pandang dengar (*audio visual*) seperti video cakram padat yang diisi data (*compact disk*), film.
- 4) Bahan ajar interaktif (*interactive teaching material*) seperti cakram padat yang diisi data (*compact disk*) interaktif.

Bahan ajar cetak dapat ditampilkan dalam berbagai bentuk. Jika bahan ajar cetak tersusun secara baik maka bahan ajar akan mendatangkan beberapa keuntungan seperti:

¹⁷Udin Syaefudin Sa'ud, *Inovasi pendidikan*. (Bandung: Alfabeta, 2009), h. 214-215.

- a) Bahan tertulis biasanya menampilkan daftar isi, sehingga memudahkan guru untuk menunjukkan kepada peserta didik bagian mana yang sedang dipelajari
- b) Biaya untuk pengadaannya relatif sedikit
- c) Bahan tertulis cepat digunakan dan dapat dengan mudah dipindah-pindahkan
- d) Menawarkan kemudahan secara luas dan kreativitas bagi individu
- e) Bahan tertulis relative ringan dan dapat dibaca dimana saja
- f) Bahan ajar yang baik akan dapat memotivasi pembaca untuk melakukan aktivitas, seperti menandai, mencatat, dan membuat sketsa
- g) Bahan tertulis dapat dinikmati sebagai sebuah dokumen yang bernilai besar
- h) Pembaca dapat mengatur tempo secara mandiri

Handout adalah bahan tertulis yang disiapkan oleh seorang guru untuk memperkaya pengetahuan peserta didik. *Handout* biasanya diambilkan dari beberapa literatur yang memiliki relevansi dengan materi yang diajarkan/ kompetensi dasar dan materi pokok yang harus dikuasai peserta didik. Saat ini handout dapat diperoleh dengan berbagai cara, antara lain dengan cara mengunduh dari internet, atau menyadur dari sebuah buku.

Buku adalah bahan tertulis yang menyajikan ilmu pengetahuan. Oleh pengarangnya isi buku didapat dari berbagai cara misalnya: hasil penelitian, hasil pengamatan, aktualisasi pengalaman, autobiografi, atau hasil imajinasi seseorang. Buku yang baik adalah buku yang ditulis dengan menggunakan bahasa yang baik dan mudah dimengerti, disajikan secara menarik dilengkapi dengan gambar dan keterangan, isi buku juga menggambarkan sesuatu yang sesuai dengan ide

penulisannya. Buku pelajaran berisi tentang ilmu pengetahuan yang dapat digunakan oleh peserta didik untuk belajar.

Modul adalah sebuah buku yang ditulis dengan tujuan agar peserta didik dapat belajar secara mandiri tanpa atau dengan bimbingan guru, sehingga modul berisi paling tidak tentang segala komponen dasar bahan ajar yang telah disebutkan sebelumnya. Pembelajaran dengan modul memungkinkan seorang peserta didik yang memiliki kecepatan tinggi dalam belajar akan lebih cepat menyelesaikan satu atau lebih kompetensi dasar dibandingkan dengan peserta didik lainnya.

Lembar kerja peserta didik (*student work sheet*) adalah lembaran-lembaran berisi tugas yang harus dikerjakan oleh peserta didik. Keuntungan adanya lembar kerja adalah memudahkan guru dalam melaksanakan pembelajaran, bagi peserta didik akan belajar secara mandiri dan belajar memahami dan menjalankan suatu tugas tertulis. Dalam menyiapkannya guru harus cermat dan memiliki pengetahuan dan keterampilan yang memadai, karena sebuah lembar kerja harus memenuhi paling tidak kriteria yang berkaitan dengan tercapai atau tidaknya sebuah kompetensi dasar dikuasai oleh peserta didik.¹⁸

3. Tujuan dan manfaat penyusunan bahan ajar

Bahan ajar disusun dengan tujuan:

- 1) Menyediakan bahan ajar yang sesuai dengan tuntutan kurikulum dengan mempertimbangkan kebutuhan peserta didik, yakni bahan ajar yang sesuai dengan karakteristik dan setting atau lingkungan sesuai peserta didik.

¹⁸ Abdul Majid, *Perencanaan Pembelajaran Mengembangkan Standar Kompetensi Guru*. (Cet.X; Bandung: PT. Remaja Rosdakarya, 2013) h. 174-177

- 2) Membantu peserta didik dalam memperoleh alternatif bahan ajar disamping buku-buku teks yang terkadang sulit diperoleh.
- 3) Memudahkan guru dalam melaksanakan pembelajaran.

Manfaat bagi guru:

- 1) Diperoleh bahan ajar yang sesuai tuntutan kurikulum dan sesuai dengan kebutuhan belajar peserta didik
- 2) Tidak lagi tergantung kepada buku teks yang terkadang sulit untuk diperoleh
- 3) Memperkaya karena dikembangkan dengan menggunakan berbagai referensi
- 4) Menambah khasanah pengetahuan dan pengalaman guru dalam menulis bahan ajar
- 5) Membangun komunikasi pembelajaran yang efektif antara guru dengan peserta didik karena peserta didik akan merasa lebih percaya kepada gurunya
- 6) Menambah angka kredit jika dikumpulkan menjadi buku dan diterbitkan

Bahan ajar sangat banyak manfaatnya bagi peserta didik oleh karena itu harus disusun secara bagus, manfaatnya seperti di bawah ini¹⁹ :

- a) Kegiatan pembelajaran menjadi lebih menarik
- b) Kesempatan untuk belajar secara mandiri dan mengurangi ketergantungan terhadap kehadiran guru
- c) Mendapatkan kemudahan dalam mempelajari setiap kompetensi yang harus dikuasai.

4. Prosedur pengembangan bahan ajar

- 1) Memilih topik bahan pembelajaran yang sesuai

¹⁹ Amri Sofan dan Ahmad Irfan Khir, *Konstruksi Pengembangan Pembelajaran*, (Surabaya: Prestasi Pustaka Publisher, 2010), h. 159

Langkah pertama yang perlu disiapkan dan dipelajari ketika akan menyusun bahan ajar adalah kurikulum atau silabus dari suatu bidang studi atau mata pelajaran yang akan disusun bahan ajarnya. Kurikulum digunakan sebagai acuan, baik yang berkaitan dengan tujuan mata pelajaran, tujuan setiap topik (TPU), struktur material bahan ajar, rancangan strategi dan pengembangan untuk kegiatan evaluasi. Langkah selanjutnya adalah mempelajari struktur materi dari bahan ajar yang dikembangkan dan yang terakhir pada tahap ini yakni mengumpulkan berbagai sumber yang diperlukan, baik yang terkait dengan buku-buku, makalah, dan bahan-bahan lain yang akan digunakan sebagai pelengkap bagi penulisan bahan ajar selanjutnya.²⁰

2) Menetapkan kriteria

Kriteria yang dimaksud merujuk pada standar bahan pembelajaran yang hendak dikembangkan. Adapun kriteria bahan pembelajaran yang baik dapat diuraikan seperti di bawah ini²¹ :

- a) Konten informasi yang dikembanagkan dalam bahan pembelajaran dihubungkan dengan pengalaman pembelajar
- b) Pembelajar menyadari tentang pentingnya informasi yang disajikan dalam bahan pembelajaran. Informasi yang dituangkan dalam bahan pembelajaran tersedia dan mudah diperoleh paling tidak dalam bahan yang dikembangkan

²⁰Udin Syaefudin Sa'ud, *Inovasi pendidikan*. (Bandung: Alfabeta, 2009), h. 217

²¹Muhammad Yaumi, *Desain Pembelajaran Efektif*, (Makassar : Alauddin University Press,2012) h. 179-180.

- c) Bahan pembelajaran terorganisasikan dengan baik sehingga memudahkan bagi pembelajar untuk mempelajarinya
 - d) Gaya penulisan sangat jelas dan dapat dipahami dengan baik
 - e) Penggunaan kosa-kata dan bahasa sesuai dengan umur dan tingkat sekolah dan diterima di kalangan umum
 - f) Kata-kata sulit dan istilah-istilah teknik dijabarkan dan dijelaskan dalam bahan pembelajaran yang dikembangkan.
- 3) Menyusun bahan ajar yang baru

Informasi dan referensi yang telah berhasil dikumpulkan kemudian dianalisis dengan mengelompokkan, mengklasifikasi, mengurutkan, menyeleksi, mengambil saripati, menyimpulkan dan memverifikasi agar tidak terjadi penulisan informasi yang sama dalam topik. Berdasarkan data dan informasi yang sudah terverifikasi tersebut, kemudian disusun atau ditulis dalam bentuk unit-unit atau satuan-satuan kecil yang membangun draft awal dari bahan pembelajaran. Draft tersebut perlu dilakukan pengecekan menyangkut akurasi informasi yang dituangkan maupun kesalahan pengetikan, huruf, kutipan dan berbagai istilah yang mungkin kurang relevan untuk digunakan.²²

5. Modul

Modul merupakan salah satu bentuk bahan ajar yang dikemas secara utuh dan sistematis, didalamnya memuat seperangkat pengalaman belajar yang terencana, dan didesain untuk membantu peserta didik menguasai tujuan belajar yang spesifik. Terkait dengan pengembangan bahan ajar, saat ini pengembangan

²²Muhammad Yaumi, *Desain Pembelajaran Efektif*, (Makassar : Alauddin University Press, 2012) h. 180.

bahan ajar dalam bentuk modul menjadi kebutuhan yang sangat ideal. Pendekatan kompetensi mempersyaratkan penggunaan modul dalam pelaksanaan pembelajarannya. Modul dapat membantu sekolah dalam mewujudkan pembelajaran yang berkualitas.²³

Modul termasuk dalam kelompok sumber belajar yang menggunakan bahasa verbal yang tertulis sebagai media utama komunikasi. Struktur modul meliputi tujuh komponen, yaitu: (1) judul, (2) petunjuk belajar, (3) kompetensi dasar atau materi pokok, (4) informasi pendukung, (5) latihan, (6) tugas atau langkah kerja, dan (7) penilaian. Struktur bahan ajar ini berbeda dengan jenis bahan ajar lain. Hal ini disebabkan dari segi fungsi dan pembuatannya, modul memang ditujukan agar peserta didik dapat belajar secara mandiri. Oleh karena itu, modul menuntut struktur yang kompleks dengan harapan agar memudahkan peserta didik belajar secara mandiri tanpa terlalu tergantung pada orang lain (guru/pendidik).²⁴

Salah satu solusi untuk menciptakan pembelajaran bermakna yang mengutamakan keaktifan peserta didik adalah dengan modul dalam pembelajaran. Hasil penelitian menunjukkan bahwa penerapan penggunaan modul berpengaruh secara signifikan terhadap kemampuan keterampilan proses sains peserta didik.²⁵

²³ Pratama Hendrik, Sarwanto, "Pengembangan Modul Pembelajaran Ipa Fisika Smp Kelas IX Berbasis Pendekatan Jelajah Alam Sekitar (Jas) Pada Materi Gerakan Bumi Dan Bulan Yang Terintegrasi Budaya Jawa Vol. 4 No. 1" <http://jurnal.fkip.uns.ac.id/index.php/sains> (20 Agustus 2016)

²⁴ Prastowo, *Pengembangan sumber belajar*, (Yogyakarta: Pedagogia, 2012), h. 128.

²⁵ Wibowo P, Pengaruh Penggunaan Modul Hasil Penelitian Bentos pada Pokok Bahasan Pencemaran Lingkungan terhadap Keterampilan Proses Sains Peserta didik Kelas X SMA Negeri 1 Mojolaban Tahun Pelajaran 2011/2012 Volume 5 Nomor 1:70-80 (Universitas Sebelas Maret, 2011) <http://jurnal.usm.ac.id/index.php/sains> (20 agustus 2016)

Tujuan penggunaan modul adalah untuk meningkatkan efisiensi dan efektivitas pembelajaran di sekolah, meliputi waktu, dana, fasilitas, maupun tenaga guna mencapai tujuan secara optimal. Pembelajaran dengan sistem modul mempunyai lima karakteristik diantaranya adalah materi pembelajaran disajikan secara logis dan sistematis serta membantu peserta didik mencapai tujuan pembelajaran seefektif dan seefisien mungkin. Keunggulan pembelajaran dengan menggunakan media modul, antara lain yaitu berfokus pada kemampuan individual peserta didik dan adanya kontrol terhadap hasil belajar peserta didik. Sumber belajar dalam bentuk modul yang dikemas menarik dan dilengkapi lembar kegiatan peserta didik dapat melatih keterampilan menginterpretasi data. Modul dapat memberikan gambaran jelas pengetahuan yang susah untuk dipahami dan memberikan keterangan untuk keterampilan yang sudah ditentukan. Peserta didik dapat melatih dan mengembangkan keterampilan sesuai dengan tujuan pembelajaran selain peningkatan penguasaan konsep belajar.²⁶

Hasil penelitian menunjukkan terdapat perbedaan hasil belajar antara peserta didik yang diajar menggunakan modul dengan peserta didik yang diajar tidak menggunakan modul. Rata-rata kelompok yang diajar menggunakan modul adalah 66,20 lebih besar dibandingkan dengan sebelum diajar dengan modul yaitu 37,00. Data tersebut menunjukkan adanya peningkatan hasil belajar untuk aspek kognitif antar peserta didik yang telah menggunakan media pembelajaran modul dengan hasil belajar peserta didik yang sebelum menggunakan modul.²⁷

²⁶ Mulyasa, *Implementasi Kurikulum 2004*, (Bandung: Rosdakarya, 2006), h. 89.

²⁷ Abdillah F, *Penggunaan Modul sebagai Upaya Peningkatan Hasil Belajar Peserta didik dalam Mata Pelajaran TIK pada Materi Microsoft Word Kelas V SDN Sarikarya*. Volume 2

C. Pembelajaran Berbasis Jelajah Alam Sekitar (JAS)

Kreatifitas guru dalam menerapkan model pembelajaran sangat diperlukan, karena tidak ada model pembelajaran yang paling baik. Penggabungan beberapa model pembelajaran dapat dilakukan dengan memperhatikan kelebihan-kelebihan model pembelajaran yang ada. Model pembelajaran jelajah alam sekitar salah satu model yang dapat dirujuk dalam pembelajaran khususnya IPA.²⁸

Peran peserta didik terutama ditentukan oleh tahap proses akuisisi mereka di. Pada awal (praproduksi atau silent) tahap, peserta didik mengambil peran pasif, menyerap dan mencerna masukan. kegiatan kelas termasuk menanggapi guru perintah dengan tindakan atau bekerja dengan gambar, memungkinkan peserta didik untuk mengidentifikasi objek dan item guru mengacu pada. Sebuah komponen penting dari tahap ini adalah membangun dan perluasan kosa kata dasar karena pemahaman tergantung untuk sebagian besar pada pengakuan kosakata. partisipasi peserta didik dalam kegiatan ini mungkin melibatkan individu tunggal, pasangan, kelompok kecil, atau kelas secara keseluruhan - tergantung pada sifat kegiatan.²⁹

Ciri kegiatan pembelajaran dengan berbasis penjelajahan alam sekitar adalah: (1) dikaitkan dengan alam sekitar secara langsung, tidak langsung maupun menggunakan media, (2) ada kegiatan peramalan, pengamatan, dan penjelasan, (3)

Nomor 1 (*Jurnal Elektronik Pendidikan Teknik Informatika, 2014*)
<http://jurnal.fkip.uns.ac.id/index.php/sains> (20 Agustus 2016)

²⁸ Ismartoyo, Aini Indriasih, Penerapan Pendekatan Jelajah Alam Sekitar Pada Perkembangbiakan Tumbuhan Di Sekolah Dasar Volume 4 Nomor 1 (*Jurnal Jelajah Alam Sekitar* <http://jurnal.jelajah-alam-sekitar/index.php/sains> (20 agustus 2016)

²⁹ T. Langi Uinise, *The Natural Approach: Approach, Design, and Procedure*, Vol. 5 No. 1 <http://journal.universityofhawaii/index.php/sains> (20 Agustus 2016)

ada laporan untuk dikomunikasikan baik secara lisan, tulisan, gambar, foto atau audiovisual.³⁰

Proses pembelajarannya menekankan pada pemberian pengalaman langsung untuk mengembangkan kompetensi agar menjelajahi dan memahami alam sekitar secara ilmiah. Salah satu proses pembelajaran yang digunakan untuk mencapai kompetensi tersebut yakni melalui berbasis jelajah alam sekitar. Berbasis jelajah alam sekitar yakni strategi pembelajaran yang melibatkan unsur ilmu atau sains, proses penemuan ilmu (inkuiri), keterampilan berkarya, kerjasama, permainan yang mendidik, kompetisi, tantangan dan sportivitas.

Berbasis jelajah alam sekitar sebagai solusi untuk memecahkan masalah adalah pembelajaran kontekstual dalam biologi mengajar dikembangkan berdasarkan teori kognitif dan sosial pembelajaran konstruktivis dalam proses pembelajaran. Hal ini didukung oleh Muijs & Reynolds (2008); Smith (2009); Arends (2008), yang mengungkapkan bahwa peserta didik lebih efektif dalam proses belajar mereka jika struktur kognitif aktif merekonstruksi pengalaman yang baik saat berinteraksi dengan fenomena alam dan kondisi sosial peserta didik. Tujuan dari pembelajaran ini dalam belajar biologi adalah untuk menciptakan peserta didik berpikiran terbuka dan memungkinkan mereka untuk berhubungan konsep belajar dalam kehidupan nyata melalui interaksi langsung dengan dunia nyata di sekitar mereka, sehingga pembelajaran menjadi bermakna dan berguna untuk masa depan. Menurut tujuan tersebut, kegiatan proses pembelajaran yang

³⁰ Ridlo S, *Pendekatan Jelajah Alam Sekitar (JAS)*. Dipresentasikan pada Seminar dan Lokakarya Pengembangan Kurikulum dan Desain Inovasi Pembelajaran Jurusan Biologi FMIPA UNNES, (Semarang : Biologi FMIPA UNNES, 2005) h. 53

dirancang oleh guru harus belajar konstruktivis yang berorientasi. Dengan demikian, belajar biologi bukan hanya tentang menghafal konsep tetapi juga mengamati fenomena yang terjadi di alam melalui kegiatan ilmiah.³¹

Pembelajaran berbasis jelajah alam sekitar menekankan pada kegiatan pembelajaran yang dikaitkan dengan situasi dunia nyata, sehingga selain dapat membuka wawasan berpikir yang beragam dari seluruh peserta didik, pendekatan ini memungkinkan peserta didik dapat mempelajari berbagai konsep dan cara mengaitkannya dengan dunia nyata sehingga hasil belajarnya lebih berguna.³²

Model pembelajaran yang dapat diterapkan dalam kegiatan penjelajahan adalah model pembelajaran yang lebih berpusat pada keaktifan peserta didik, lebih memaknakan sosial, lebih memanfaatkan *multi resources* dan *assessment*. Jelajah alam sekitar secara komprehensif memadukan berbagai pendekatan pembelajaran. Berbasis jelajah alam sekitar adalah suatu pembelajaran yang memanfaatkan lingkungan alam sekitar kehidupan peserta didik baik lingkungan fisik, sosial maupun budaya sebagai objek belajar biologi dan fenomenanya dipelajari melalui kerja ilmiah. Pembelajaran berbasis jelajah alam sekitar secara komprehensif memadukan berbagai pendekatan antara lain eksplorasi, konstruktivisme, ketrampilan proses, dengan pembelajaran kooperatif.

³¹ Siti Halimah, Herawati susilo, and Moh. Amin Natural Environment Exploration Approach: The Case Study in Department of Biology Vol. 11 No. 12 <http://jurnal.fkip.uns.ac.id/index.php/sains> (20 Agustus 2016)

³² Savitri, Noor Erna, Sudarmin, *Pendekatan Jelajah Alam Sekitar (JAS)*. Dipresentasikan pada Seminar dan Lokakarya Pengembangan Kurikulum dan Desain Inovasi Pembelajaran Jurusan Biologi FMIPA UNNES Volume 5 Nomor 1 (Semarang : Biologi FMIPA UNNES, 2016) <http://journal.unnes.ac.id/sju/index.usej> (21 Agustus 2016)

Pembelajaran berbasis JAS adalah salah satu inovasi pembelajaran biologi maupun bagi kajian ilmu lain yang bercirikan memanfaatkan lingkungan sekolah dan simulasinya sebagai sumber belajar melalui kinerja ilmiah, serta diikuti pelaksanaan belajar yang berpusat pada peserta didik”.

Ciri-ciri kegiatan pembelajaran JAS antara lain³³:

- a. Selalu dikaitkan dengan alam sekitar secara langsung maupun menggunakan media.
- b. Selalu ada kegiatan peramalan (prediksi), pengamatan dan penjelasan.
- c. Ada laporan untuk dikomunikasikan baik secara lisan, tulisan, gambar, atau audiovisual.

Pembelajaran berbasis JAS memiliki beberapa komponen yang dilaksanakan secara terpadu. Komponen jelajah alam sekitar antara lain:

1) Eksplorasi

Dengan melakukan eksplorasi terhadap lingkungannya, seseorang akan berinteraksi dengan fakta yang ada di lingkungan sehingga menemukan pengalaman dan sesuatu yang menimbulkan pertanyaan dan masalah. Dengan adanya masalah manusia akan melakukan kegiatan berfikir untuk menyelesaikan masalah. Lingkungan yang dimaksud disini tidak hanya lingkungan fisik saja, akan tetapi juga meliputi lingkungan sosial, budaya dan teknologi. Dalam modul berbasis jelajah alam sekitar 11 komponen eksplorasi ditampilkan dalam kegiatan praktikum, menjelajah internet, dan observasi di lingkungan sekitar peserta didik.

2) Konstruktivisme

³³ Mulyani S et al, *Jelajah Alam Sekitar (JAS) Pendekatan Pembelajaran Biologi*, (Semarang : Biologi FMIPA UNNES, 2008), h. 20.

Pengetahuan dahulu dianggap sebagai kumpulan fakta, tetapi sekarang pengetahuan lebih dianggap sebagai suatu proses pembentukan (konstruksi) yang terus menerus berubah dan berkembang. Sarana bagi seseorang untuk mengetahui sesuatu adalah dengan alat inderanya. Interaksi dengan lingkungannya melalui alat indera, seseorang akan memperoleh pengetahuan. Jadi pengetahuan ada dalam diri seseorang yang sedang mengetahui. Pengetahuan tidak dapat dipindah begitu saja, tetapi peserta didik yang membangun pengetahuannya sendiri dengan menyesuaikan dengan pengalaman mereka sebelumnya.

Anak-anak usia 14 tahun menggambarkan dua jenis pengetahuan ketika menanggapi tugas investigasi yaitu pengetahuan deklaratif yang mengacu pada konsep ilmu dan penyelidikan, serta pengetahuan prosedural yang mengacu pada keterampilan dan proses penyelidikan. Dalam modul berbasis jelajah alam sekitar (komponen konstruktivisme ditampilkan pada berbagai kegiatan yang dirancang akan membuat peserta didik mengkonstruksi sendiri pengetahuannya, misalnya praktikum diawal pembelajaran akan membuat peserta didik menemukan sendiri konsep materi pembelajaran.³⁴

3) Proses sains

Proses sains atau proses kegiatan ilmiah dimulai ketika seseorang mengamati sesuatu. Sesuatu diamati karena menarik perhatian, selanjutnya akan memecahkan pertanyaan atau permasalahan. Permasalahan yang ada perlu dipecahkan dengan metode ilmiah untuk mendapatkan pengetahuan. Dalam modul

³⁴ Fitriyati N, *Pengembangan Bahan Ajar berbentuk Komik Berpendekatan Jas Pada Materi Sistem Hormon Di Smp 2 Mejobo Kudus*. <http://blog.pengembangan.com/2014/06/contoh-skripsi-pengembangan-bahan-ajar.html> (24 Agustus 2016)

berbasis jelajah alam sekitar komponen proses sains ditampilkan pada aktivitas praktikum yang akan dilakukan peserta didik.

4) Masyarakat belajar

Konsep *learning community* menyarankan agar hasil pembelajaran diperoleh dari kerjasama dengan orang lain. Hasil belajar diperoleh dari *sharing* dengan teman, antar kelompok, antar yang tahu, dan antar yang belum tahu. Dalam 12 pelaksanaannya guru disarankan melaksanakan pembelajaran dalam kelompok belajar, baik kelompok besar maupun kecil. Masyarakat belajar dapat terbentuk jika terjadi komunikasi dua arah. Kelompok belajar menyediakan kelompok kerja dan membantu peserta didik untuk bertemu, mengenal dan bekerjasama dengan peserta didik lain. Kelompok belajar dalam pembelajaran juga merupakan cara yang sangat efektif untuk mempermudah peserta didik belajar materi. Model pembelajaran kolaborasi juga mengurangi sikap malas dan bosan peserta didik, menumbuhkan keberanian dan sikap percaya diri dalam berpendapat, peserta didik merasa dihargai pendapat dan karyanya, suasana kelas dinamis, kreatif dan peserta didik terbiasa memberikan masukan dan penilaian atas kinerja kelompok lain. Hasil belajar yang dicapai akan semakin baik dan meningkat dengan menggunakan pembelajaran kooperatif (*cooperative learning*). Pembelajaran kooperatif merupakan strategi pembelajaran yang menitik beratkan pada pengelompokan peserta didik dengan tingkat kemampuan akademik yang berbeda kedalam kelompok kecil. Dalam modul berbasis jelajah alam sekitar komponen masyarakat belajar ditampilkan dalam beberapa tugas yang dilakukan secara berkelompok .

5) *Bioeduteinment*

Strategi *bioeduteinment* menekankan kegiatan pembelajaran yang dikaitkan dengan situasi nyata, sehingga ini memungkinkan seluruh peserta didik dapat mempelajari berbagai konsep dan cara mengaitkan dengan kehidupan nyata, sehingga hasil belajarnya lebih berdaya dan berhasil guna. Strategi pembelajaran *bioedutainment* dapat diterapkan diluar kelas atau di dalam kelas. Strategi pembelajaran dengan pendekatan JAS bercirikan eksplorasi sumber daya alam serta eksplorasi potensi peserta didik. Dalam modul berbasis jelajah alam sekitar komponen *bioeduteinment* ditampilkan dalam beberapa kegiatan yang dikemas dalam bentuk permainan yang dapat menarik motivasi belajar peserta didik.

6) Asesmen autentik

Assesmen adalah proses pengumpulan berbagai data yang bisa memberikan gambaran perkembangan belajar peserta didik. Asesmen dilakukan selama proses pembelajaran, terintegrasi dalam kegiatan pembelajaran, bukan hanya pada 13 akhir periode pembelajaran saja. Hal-hal yang bisa digunakan sebagai dasar menilai karya peserta didik adalah: proyek (kegiatan dan laporannya), pekerjaan rumah, kuis, kerja peserta didik, presentasi (penampilan peserta didik), demonstrasi, laporan, jurnal, hasil tes tertulis dan karya tulis. Model pembelajaran kolaboratif berbasis asesmen autentik terbukti meningkatkan kualitas pembelajaran. Dalam modul berbasis jelajah alam sekitar komponen asesmen autentik ditampilkan dengan laporan hasil observasi di lingkungan sekitar peserta didik. Pendekatan JAS ini harapannya nanti dapat tertanamnya sikap ilmiah pada peserta didik, diantaranya: kejujuran, toleransi, ketelitian,

objektif, menghargai pendapat orang lain, kerja keras, disiplin, dan bertanggung jawab. Penerapan pendekatan JAS dalam pembelajaran dapat mengoptimalkan aktivitas dan hasil belajar peserta didik. Pendekatan JAS terbukti membawa peserta didik belajar biologi dengan cara yang benar dan tidak hanya itu mereka juga belajar dari lingkungan sosial yang kelak akan mereka hadapi.³⁵

D. Pencemaran Lingkungan

1. Makna Lingkungan Hidup Bagi Kehidupan

Kehidupan yang mempunyai makna sangat mendalam merupakan kehidupan yang memiliki nilai kemanfaatan dalam proses berlangsungnya hidup di alam jagat raya ini. Unsur yang terpenting dalam mewujudkan hidup yang bermakna terletak pada seluruh makhluk hidup yang memiliki fungsi, kegunaan, baik atas dirinya maupun sesama makhluk hidup serta alam sekitarnya sebagai tempat makhluk hidup berada. Setiap makhluk hidup memiliki kekuatan yang disebut energi sehingga dapat bergerak dan berinteraksi dengan makhluk hidup lainnya.³⁶

Keberadaan matahari sebagai sumber energi sangat dibutuhkan oleh semua makhluk hidup. Tumbuh-tumbuhan membutuhkan sinar matahari sebagai komponen penting dalam proses fotosintesis. Begitu pula hewan dan manusia membutuhkan sinar matahari sebagai sumber. Pada akhirnya setiap energi yang ada pada semua makhluk hidup saling dibutuhkan oleh setiap makhluk hidup yang

³⁵ Mulyani S et al, *Jelajah Alam Sekitar (JAS) Pendekatan Pembelajaran Biologi*, (Semarang : Biologi FMIPA UNNES, 2008), h. 22.

³⁶ Rama, Bahaking dkk, *Pengetahuan Lingkungan*. (Makassar : Alauddin university press, 2009), h. 2.

tergantung kepada makhluk yang lainnya sehingga terjadi aliran energi atau transformasi energi antara makhluk hidup.³⁷

Energi pada setiap makhluk hidup dibutuhkan oleh makhluk hidup yang lain yang menyebabkan terjadinya kelangsungan hidup. Dalam Islam saling keterkaitan ini merupakan salah satu penciptaan Allah. Sebab Allah menciptakan segala sesuatu dengan suatu tujuan tertentu (tanpa sia-sia). Firman Allah dalam al-Qur'an surah Ali 'Imran / Keluarga 'Imran (3) ayat 190 dan 191 berbunyi :

إِنَّ فِي خَلْقِ السَّمَوَاتِ وَالْأَرْضِ وَآخْتِلَافِ اللَّيْلِ لَآيَاتٍ لِلَّذِينَ يَتَذَكَّرُونَ أَجْلًا (١٩٠) الَّذِينَ
يَذْكُرُونَ اللَّهَ قِيَامًا وَقُعُودًا وَعَلَىٰ جُنُوبِهِمْ وَيَتَفَكَّرُونَ فِي خَلْقِ السَّمَوَاتِ وَالْأَرْضِ رَبَّنَا
مَا خَلَقْتَهُذَا بَطِلًا مُّبِينًا فَتَقَاتِلْهُمْ لِيَلْبِغُوا أَلْفَ مِائَةٍ (١٩١)

Terjemahnya: *“Sesungguhnya, dalam penciptaan langit dan bumi, dan pergantian malam dan siang, terdapat tanda-tanda (kebesaran Allah) bagi orang yang berakal, (yaitu) orang-orang yang mengingat Allah sambil berdiri, duduk, atau dalam keadaan berbaring, dan mereka memikirkan tentang penciptaan langit dan bumi (seraya berkata), “Ya Tuhan kami, tidaklah Engkau menciptakan semua ini sia-sia; Mahasuci Engkau, lindungilah kami dari azab neraka.”*³⁸

Persepsi Al- Qur'an ini sebagai isyarat adanya keteraturan yang harus dijaga oleh setiap makhluk hidup dalam suatu sistem, yang apabila sistem itu terganggu, maka menyebabkan porak-porandanya makhluk yang kokoh dan tergantung pada ekosistem. Apabila diantara populasi ekosistem terjadi kerja sama yang baik dan kuat maka kondisinya akan stabil, terutama sekali unsur manusia sebagai yang memegang peranan dalam konteks lingkungan hidup. Artinya

³⁷ Rama, Bahaking dkk, *Pengetahuan Lingkungan*. (Makassar : Alauddin university press, 2009), h. 3.

³⁸ Departemen Agama RI, *Mushaf Al-Qur'an Terjemahan*, Depok:Al-Huda,h.543

masalah lingkungan hidup menunjukkan keterlibatan manusia dalam sistem ekologi. Para pakar cenderung memberikan pengertian lingkungan hidup sebagai suatu upaya melihat peranan manusia dalam lingkungan hidup. Peranan manusia berkaitan erat dengan apa yang melingkupinya yang meliputi kaitan manusia dengan lingkungan benda mati yang ada disekitarnya, kaitan manusia dengan organisme-organisme yang hidup yang ada dalam suatu ekosistem, seperti kehidupan hewan, tumbuhan, dan hubungannya dengan manusia.³⁹

2. Pencemaran Lingkungan

a. Pengertian Pencemaran Lingkungan

Polusi adalah istilah untuk menyebutkan setiap pencemaran atau pengotoran lingkungan yang terdapat dimuka bumi oleh bahan atau zat yang mengganggu kesehatan manusia, kualitas hidup manusia, atau fungsi alami ekosistem. Ekosistem adalah lingkungan di mana berbagai jenis makhluk hidup dan tak hidup saling berinteraksi dan saling mempengaruhi. Istilah pencemaran digunakan untuk menunjukan benda-benda berbahaya yang dimasukkan oleh manusia kedalam lingkungan. Pencemaran dapat didefinisikan sebagai pelepasan zat-zat asing dalam jumlah melebihi batas dari yang diijinkan ke dalam lingkungan. Pencemar itu adalah limbah dari suatu kegiatan pemanfaatan sumber alam. Limbah ini sendiri dalam jumlah tertentu masih dapat didaur ulang oleh

³⁹ Rama, Bahaking dkk, *Pengetahuan Lingkungan*. (Makassar : Alauddin university press, 2009), h. 3.

alam. Akan tetapi, apabila jumlahnya meningkat sehingga ada yang meninggal dan tak dapat didaur ulang maka ia menjadi pencemar.⁴⁰

b. Macam-Macam Pencemaran

1) Pencemaran Air

Pencemaran air adalah pencemaran yang diakibatkan oleh masuknya bahan pencemar (polutan) yang dapat berupa gas, bahan-bahan terlarut, dan partikulat. Pencemaran memasuki badan air dengan berbagai cara, misalnya atmosfer, tanah, limpasan (*run off*) pertanian, limbah domestik dan perkotaan, pembuangan industri dan lain sebagainya.⁴¹

2) Pencemaran Udara

Udara yang bersih adalah udara yang tidak mengandung uap atau gas dari bahan-bahan kimia yang beracun. Disamping itu, udara yang bersih adalah udara yang terhisap segar dan nyaman bagi makhluk hidup, cukup kandungan oksigennya, tidak berwarna dan berbau. Sebaliknya jika terjadi perubahan warna dan berbau aneh, dapat dipastikan bahwa telah terjadi suatu pencemaran. Derajat pencemaran udara ini tentu saja bermacam-macam dari yang ringan sampai yang berat, kabut yang tipis di daerah pegunungan bukanlah suatu pencemaran walaupun ada perubahan warna, kabut tersebut adalah uap air yang menunjukkan kelembapan yang tinggi, tetapi lain halnya kabut tipis di daerah perkotaan dan

⁴⁰ Wagiyatun, *Pengaruh Pengetahuan Pencemaran Lingkungan Terhadap Kepedulian Lingkungan Peserta Didik Smp Alam Ar-Ridho Semarang Tahun 2011* (Skripsi FTK Institut Agama Islam Negeri Walisongo Semarang, 2011) h. 13-14

⁴¹ Wagiyatun, *Pengaruh Pengetahuan Pencemaran Lingkungan Terhadap Kepedulian Lingkungan Peserta Didik Smp Alam Ar-Ridho Semarang Tahun 2011* (Skripsi FTK Institut Agama Islam Negeri Walisongo Semarang, 2011) h. 21

daerah industri, hal ini menunjukkan adanya tanda-tanda suatu pencemaran udara baik uap sisa pembakaran minyak kendaraan atau asap pabrik.

3) Pencemaran Tanah

Tanah merupakan sumberdaya alam yang mengandung benda organik dan anorganik yang mampu mendukung pertumbuhan tanaman. Sebagai faktor produksi pertanian tanah mengandung hara dan air, yang perlu ditambah untuk pengganti yang habis dipakai. Erosi tanah dapat terjadi karena curah hujan yang tinggi yang mempengaruhi fisik, kimia, dan biologi tanah. Erosi perlu dikendalikan dengan memperbaiki yang hancur, menutup permukaannya, dan mengatur aliran permukaan sehingga tidak merusak.⁴²



⁴² Farmono, *Logam dalam Sistem Biologi Makhluk Hidup*, (Jakarta: UI Press, 1995), h 13.

BAB III

METODOLOGI PENELITIAN

A. Jenis Penelitian

Penelitian ini merupakan penelitian pengembangan (*research and development*) dikhususkan pada modul yang memuat materi pencemaran lingkungan. Penelitian ini menggunakan model 4-D untuk menghasilkan produk dan menguji keefektifan produk tersebut.

B. Lokasi dan Subjek Penelitian

Penelitian dilakukan di SMA Negeri 2 Sungguminasa. Subjek uji coba adalah peserta didik kelas X IIS 2 .

C. Sampel dan Populasi

Penelitian tentu mempunyai objek penelitian yang akan diteliti guna mendapatkan informasi atau data yang dibutuhkan. Objek penelitian yang dilaksanakan terdiri dari 2 (dua) kategori yaitu populasi dan sampel penelitian.

1. Populasi

Populasi adalah keseluruhan subjek dalam penelitian.¹ Penelitian ini yang menjadi populasi adalah semua siswa kelas X SMA Negeri 2 Sungguminasa Kabupaten Gowa yang berjumlah 108 siswa.

2. Sampel

Sampel adalah bagian dari jumlah dan karakteristik yang dimiliki oleh populasi.² Sampel pada penelitian ini yaitu 23 siswa atau satu kelas.

¹ Suharsimi Arikunto, *Prosedur Penelitian (Suatu Pendekatan Praktek)* (Jakarta: Rineka Cipta, 2003), h. 108.

² Suharsimi Arikunto, *Prosedur Penelitian (Suatu Pendekatan Praktek)* (Jakarta: Rineka Cipta, 2003), h. 109.

D. Tahapan Penelitian

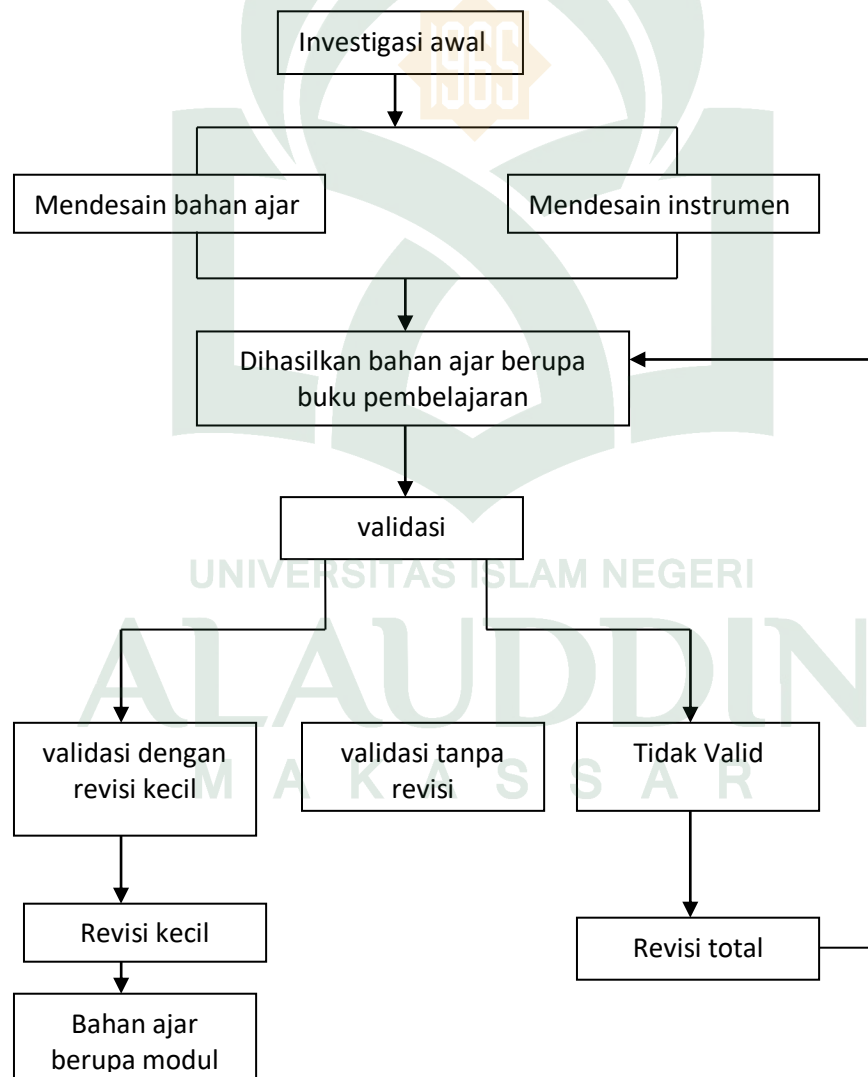
Pada Penelitian ini digunakan model pengembangan 4-D yang terdiri atas 4 tahapan utama yaitu: (1) *Define* (Pembatasan), (2) *Design* (Perancangan), (3) *Develop* (Pengembangan) dan *Disseminate* (Penyebaran).

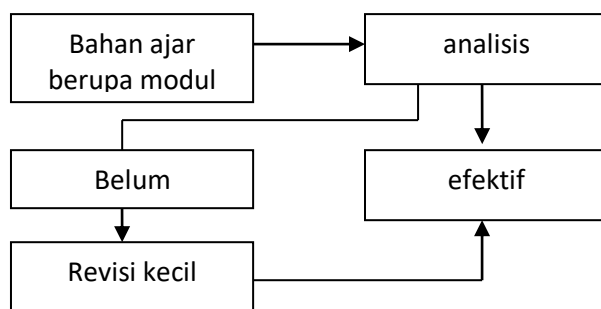
Model Pengembangan 4-D dipilih karena model ini lebih rinci dan tahapan-tahapan yang akan dilakukan lebih sistematis sehingga akan memudahkan dalam mengembangkan modul. Kegiatan-kegiatan yang dilakukan pada setiap tahapan pengembangan perangkat pembelajaran model 4-D dapat dijelaskan sebagai berikut :

- a. Tahap pendefinisian (*Define*). Tujuan pada tahap ini yaitu menetapkan dan mendefinisikan syarat-syarat pembelajaran diawali dengan analisis tujuan dari batasan materi yang dikembangkan perangkatnya dan analisis kemampuan siswa yang dilakukan dengan studi dokumentasi serta mengkaji teori perkembangan intelektual. Hasil telah ini digunakan sebagai bahan pertimbangan untuk merancang modul berbasis jelajah alam sekitar pada materi pencemaran lingkungan.
- b. Tahap perencanaan (*Design*). Pada tahap ini akan dilakukan penyusunan modul yang merupakan panduan bagi siswa dalam mengikuti proses pembelajaran. Materi modul siswa akan disusun berdasarkan kurikulum biologi yang berlaku dan diadaptasi dari beberapa buku acuan. Modul yang dilengkapi dengan gambar dan soal-soal terkait materi yang dibahas yang nantinya akan digunakan sebagai evaluasi untuk mengukur keefektifan modul

yang akan disusun. Ciri khas dari modul yang akan disusun adalah penyajian lembar kerja siswa yang menunjang modul berbasis jelajah alam sekitar ini.

- c. Tahap pengembangan (*Develop*). Tujuan pada tahap ini adalah untuk menghasilkan modul yang sudah direvisi berdasarkan masukan dari pakar khususnya dosen pembimbing. Tahap ini meliputi : (a) validasi, (b) uji coba terbatas dengan siswa yang sesungguhnya. Adapun desain pengembangan modul dengan uji coba terbatas adalah sebagai berikut :





Gambar 4. Desain Pengembangan buku ajar uji coba terbatas

E. Teknik Pengumpulan Data

Teknik pengumpulan data yang digunakan pada penelitian ini terbagi atas 3, yaitu:

1. Format validasi instrumen penilaian modul yang diberikan kepada dua validator untuk mendapatkan data kevalidan.
2. Format kepraktisan modul berupa angket yang diberikan kepada peserta didik untuk mendapatkan data praktis.
3. Format keefektifan modul berupa soal posttest dan pretest yang diberikan kepada peserta didik untuk mendapatkan data efektif.

F. Instrumen Penelitian

Jenis instrument yang diperlukan untuk mengukur kepraktisan bahan ajar yang dikembangkan adalah angket dan tes hasil belajar siswa yang dijabarkan sebagai berikut :

a. Angket

Angket atau kuesioner adalah sejumlah pertanyaan tertulis yang digunakan untuk memperoleh informasi dari responden dalam arti laporan tentang pribadinya atau hal-hal yang diketahui.³

³ Suharsimi Arikunto, *Prosedur Penelitian* (Cet. Ke-13; Jakarta: PT Rineka Cipta, 2006),

Angket yang digunakan sebagai salah satu instrumen dalam penelitian ini berupa angket respon siswa. Angket ini diberikan kepada siswa untuk mengetahui kepraktisan pembelajaran menggunakan modul berbasis jelajah alam sekitar. Angket ini bertujuan untuk mendapatkan data mengenai pendapat siswa tentang proses pembelajaran menggunakan modul berbasis jelajah alam sekitar. Angket ini berbentuk skala Likert dengan 4 kategori penilaian yaitu sangat setuju (skor 4), setuju (skor 3), tidak setuju (skor 2), sangat tidak setuju (skor 1).⁴

Instrumen ini disusun berdasarkan hasil penelitian Muhammad Syawahid dan Heri Ratnawati yang terdiri dari beberapa aspek kepraktisan yaitu kejelasan isi, kemenarikan tampilan, kemudahan penggunaan, kemudahan bahasa untuk dimengerti, kejelasan informasi, kesesuaian dengan KTSP, kebenaran isi materi, dan kebergunaan untuk proses pembelajaran.⁵

Tabel 3.1 Kisi-Kisi Angket Respon Kepraktisan Siswa

Aspek	Indikator	Nomor Soal
Kejelasan isi	Kejelasan isi modul berbasis JAS	1, 2
Kemenarikan Tampilan	<ol style="list-style-type: none"> 1. Tampilan modul berbasis JAS 2. Warna pada modul berbais JAS 3. Gambar atau simbol yang digunakan. 4. Menumbuhkan karakter ingin tahu dan kritis pada siswa. 	3, 4, 5, 6

h. 151.

⁴Sugiyono, *Metode Penelitian Pendidikan Pendekatan Kuantitatif, Kualitatif dan Research Development* (Cet. Ke-20; Bandung: Penerbit Alfabeta, 2014) h. 133.

⁵ Muhammad Syawahid dan Heri Ratnawati, "Pengembangan Perangkat Pembelajaran Matematika Terintegrasi dengan Pengembangan Kecerdasan Emosional dan spiritual." *Jurnal Riset Pendidikan Matematika*. Volume 1, Nomor 1, Mei 2014 (20 Desember 2016).

Kemudahan Penggunaan	Kemudahan menggunakan modul berbasis JAS	7, 8
Kemudahan bahasa untuk dimengerti	1. Kemudahan dalam modul berbasis JAS 2. Mampu memahami materi dengan menggunakan modul berbasis JAS	9, 10, 11, 12
Kejelasan Informasi	Informasi yang ada dalam modul berbasis JAS	13, 14
Kesesuaian dengan KTSP	Materi yang disampaikan dalam modul sesuai dengan KTSP	15, 16
Kebenaran isi materi	Isi materi dalam modul pembelajaran tidak diragukan kebenarannya	17, 18
Kebergunaan untuk proses pembelajaran	Modul berbasis JAS dapat membantu terlaksananya proses pembelajaran	19, 20

b. Tes hasil belajar

Tes hasil belajar digunakan untuk mengetahui tingkat penguasaan siswa terhadap materi yang telah diajarkan. Pembelajaran dikatakan efektif jika minimal 80% siswa tuntas dari KKM (Kriteria Ketuntasan Minimal) dengan ketuntasan individu ≥ 75 .

G. Teknik Analisis Data

Pengelolaan data dilakukan secara kualitatif dan kuantitatif. Analisis kualitatif dilakukan oleh validator dan guru. Selanjutnya data yang telah terkumpul dianalisis secara kuantitatif untuk menjawab pertanyaan “Apakah instrumen penilaian yang telah dikembangkan telah memenuhi sifat valid, praktis, dan efektif?”

a. Analisis Validitas

Adapun kegiatan yang dilakukan dalam proses analisis data kevalidan adalah sebagai berikut:

- 1) Melakukan rekapitulasi hasil penilaian validator.
- 2) Mencari rerata hasil penilaian validator untuk setiap aspek dan rerata aspek total.

Mencari rerata tiap aspek dengan rumus:

$$\bar{A}_i = \frac{\sum_{j=1}^n K_{ij}}{n}$$

Keterangan:

\bar{A}_i = rerata aspek ke i

K_{ij} = skor hasil penilaian terhadap aspek ke-I oleh penilai ke-j

n = banyak penilai

Mencari rerata total (\bar{x}) dengan rumus:

$$\bar{x} = \frac{\sum_{j=1}^n \bar{A}_{ij}}{n}$$

Keterangan:

\bar{x} = rerata total

\bar{A}_i = rerata aspek ke – i

n = banyaknya aspek

- 3) Menentukan kategori validitas setiap aspek dan keseluruhan aspek yang ditetapkan menggunakan skala rating scale, data mentah yang diperoleh berupa angka kemudian ditafsirkan dalam pengertian kualitatif sebagai⁶

Tabel 3.2 Kriteria Tingkat Kevalidan⁷

Nilai	Kriteria
$3,5 \leq M \leq 4$	Sangat valid
$2,5 \leq M \leq 3,5$	Valid
$1,5 \leq M \leq 2,5$	Cukup valid
$M < 1,5$	Tidak valid

b. Analisis Praktis

Kepraktisan bahan ajar diukur dengan menganalisis angket respon siswa yang selanjutnya dianalisis dengan persentase. Kegiatan yang dilakukan untuk menganalisis data respon siswa adalah:⁸

1. Melakukan rekapitulasi hasil penelitian ahli ke dalam table yang meliputi : aspek (A_i) dan nilai total (V_{ij}) untuk masing-masing validator.
2. Mencari rerata total (X_i) dengan rumus :

$$X_i = \frac{\sum_{i=0}^n A_i}{n}, \text{ dengan :}$$

⁶ Sugiyono, *op.cit.*, h. 143.

⁷ Aminullah, “*Pengembangan Bahan Ajar Biologi Pokok Pembahasan Sistem Reproduksi Manusia Dengan Pendekatan Konstruktivisme Pada Siswa Kelas Xi Sma Negeri 1 Baraka Kabupaten Enrekang*” (Skripsi Fakultas Tarbiyah dan Keguruan UIN Alauddin Makassar, 2013), h. 41.

⁸ Riduwan, *Skala Pengukuran Variabel-variabel Penelitian* (Cet, Kedua; Bandung: Penerbit Alfabeta, 2003), h. 102.

A_i = rerata aspek

n = banyaknya aspek

- Menentukan kategori validasi setiap kriteria (K_i) atau rerata aspek (A_i) atau rerata total (X_i) dengan kategori validasi yang telah ditetapkan.

Tabel 3.3 Kriteria Penilaian Respon Peserta Didik

Nilai	Kriteria
$3,5 \leq X_i \leq 4$	Sangat Positif
$2,5 \leq X_i \leq 3,5$	Positif
$1,5 \leq X_i \leq 2,5$	Cukup Positif
$0 \leq X_i \leq 1,5$	Tidak Positif

Keterangan: X_i = Nilai rata-rata responden

c. Analisis Keefektifan

Keefektifan bahan ajar yang dikembangkan dianalisis melalui data pengukuran hasil belajar siswa terhadap pelaksanaan pembelajaran.

Pencapaian hasil belajar diarahkan pada pencapaian secara individu dan klasikal. Siswa dikatakan berhasil (tuntas) apabila memperoleh nilai lebih besar atau sama dengan nilai KKM (Nilai \geq KKM). Pembelajaran dikatakan berhasil secara klasikal jika minimal 80 % siswa mencapai nilai tuntas.

Penentuan hasil belajar siswa berdasarkan skor yang diperoleh dihitung menggunakan rumus:

$$N = \frac{W}{n}$$

Keterangan :

N = Nilai yang diperoleh siswa

W = Jumlah soal yang benar

n = Banyaknya item soal

Kemudian data yang terkumpul yaitu data hasil belajar siswa dianalisis dengan menggunakan analisis deskriptif, untuk mendeskripsikan ketuntasan hasil belajar siswa setelah pembelajaran menggunakan bahan ajar yang telah dikembangkan. Untuk keperluan tersebut digunakan :

1. Membuat tabel distribusi dengan langkah-langkah sebagai berikut :

a) menentukan rentang nilai, yaitu data terbesar dikurangi data terkecil

$$R = X_t - X_r$$

Keterangan :

R = rentang nilai

X_t = data terbesar

X_r = data terkecil

b) Menentukan banyaknya kelas interval

$$K = 1 + (3,3) \log n$$

Keterangan :

K = Kelas interval

n = Jumlah siswa

c) Menghitung panjang kelas interval

$$P = \frac{R}{K}$$

Keterangan :

P = Panjang Kelas Interval

R = Rentang Nilai

K = Kelas Interval

d) Menentukan ujung kelas pertama

e) Membuat tabel distribusi⁹

⁹ Muhammad Arif Tiro. *Dasar-Dasar Statistik*. (Cet VII; Makassar:State University Of Makassar Press. 2006). H,

2. Menghitung rata-rata

$$\bar{x} = \frac{\sum_{i=1}^k f_i x_i}{\sum_{i=1}^k f_i}$$

Keterangan :

x = rata-rata

f_i = frekuensi ke-i

x_i = titik tengah¹⁰

3. Menghitung Presentase (%) nilai rata-rata

$$P = \frac{f}{N} \times 100$$

Keterangan :

P = Angka presentase

f = frekuensi yang dicari presentasinya

N = banyak sampel/responden¹¹

4. Mengkategorisasikan kemampuan siswa, berdsarkan teknik kategorisasi standar yang ditetapkan oleh Departemen Pendidikan dan Kebudayaan, sebagai berikut :

Tabel 3.4 Teknik Kategorisasi Departemen Pendidikan dan Kebudayaan

No.	Tingkat Penguasaan	Kategori
1	85-100	Sangat Tinggi
2	65-84	Tinggi
3	55-64	Sedang
4	35-54	Rendah
5	0-34	Sangat Rendah

¹⁰ *Ibid.*, h. 70

¹¹ *Ibid.*, h. 70



UNIVERSITAS ISLAM NEGERI
ALAUDDIN
M A K A S S A R

BAB IV

HASIL DAN PEMBAHASAN

Modul Biologi berbasis Jelajah Alam Sekitar (JAS) yang telah dikembangkan oleh penulis telah di validasi oleh para ahli dan telah diuji cobakan akan dibahas pada bab ini. Pembahasan hasil penilaian para ahli, pembahasan tes hasil belajar siswa, pembahasan responden siswa dan pembahasan aktifitas siswa selama kegiatan pembelajaran dapat dijadikan sebagai bahan pertimbangan untuk mendapatkan draf akhir.

A. Deskripsi Hasil Penelitian

1. Tahap-Tahap Pengembangan Modul

Pada Bab III telah dikemukakan bahwa pengembangan modul biologi dengan pendekatan konstruktivisme berdasarkan Model 4-D yang meliputi empat tahap yaitu, tahap perencanaan, tahap perancangan, tahap pengembangan dan tahap penyebaran.

a. Tahap Perencanaan

1) Identifikasi Tujuan Pembelajaran

Tujuan pembelajaran umum (Kompetensi Dasar) dan tujuan pembelajaran khusus (indikator) dipertimbangkan sejak awal proses pengembangan modul pembelajaran JAS. Adapun tujuan pembelajaran umum berdasarkan kurikulum 2013 untuk mata pelajaran biologi SMA/MA kelas X IIS 2 semester genap dengan kompetensi dasar yaitu menjelaskan keterkaitan antara kegiatan manusia dengan masalah kerusakan/pencemaran lingkungan dan pelestarian lingkungan.

2) Identifikasi Sumber Belajar Siswa

Pengidentifikasian sumber dilakukan dengan melakukan survey terhadap sumber belajar yang ada di perpustakaan sekolah dan yang telah dimiliki siswa

sebagai buku pegangan wajib dari guru yang dapat mendukung proses pembelajaran.

Adapun sumber belajar yang menjadi pegangan siswa adalah buku dari :

Pratiwi A, dkk. 2009. *Biologi*. Jakarta : Erlangga

3) Identifikasi kemampuan awal siswa

Tahap ini dilakukan untuk menelaah karakteristik siswa yang meliputi latar belakang pengetahuan, perkembangan kognitif dan pengalaman belajar siswa. Berdasarkan hasil observasi dokumentasi, maka diperoleh data bahwa kemampuan akademik siswa kelas X IIS 2 SMA Negeri 2 Sungguminasa rata-rata memiliki kemampuan sedang.

b. Tahap Perancangan

1) Penyusunan Tes

Berdasarkan analisis kurikulum dan analisis siswa yang telah dijelaskan sebelumnya, maka disusun instrument tentang tes kemampuan siswa yaitu tes hasil belajar siswa yang berupa soal pilihan ganda setelah mempelajari pokok bahasan pencemaran lingkungan.

2) Pemilihan Media

Media yang digunakan dalam pelaksanaan pembelajaran biologi dengan pendekatan Jelajah Alam Sekitar (JAS) pada materi pencemaran lingkungan di kelas X IIS 2 SMA Negeri 2 Sungguminasa adalah modul yang dikembangkan oleh peneliti dengan mengadopsi beberapa buku referensi. Alat bantu yang digunakan dalam proses pembelajaran adalah papan tulis, spidol, penghapus dan laptop.

3) Pemilihan Format

Pemilihan format dalam pengembangan pembelajaran meliputi, modul siswa yang dibuat semenarik mungkin dan dilengkapi dengan LKS agar siswa

tertarik dan termotivasi untuk belajar. Dalam buku yang dikembangkan tergambar model pembelajaran JAS dimana pada model pembelajaran ini melibatkan proses praktikum yang dilakukan oleh siswa secara langsung agar siswa dapat memahami materi dengan baik.

4) Rancangan (Prototipe) Modul

Pada tahap ini dihasilkan modul yang memuat materi pencemaran lingkungan yang mengacu pada kurikulum 2013. Prototipe 1 adalah rancangan awal dari modul biologi berbasis jelajah alam sekitar (JAS) pada materi pencemaran lingkungan yang dikembangkan. Dalam rancangan tersebut modul berbasis JAS. Modul ini tersusun sistematis, memuat seperangkat pengalaman belajar yang terencana dan didalamnya terdapat penjelasan mengenai materi disertai contoh gambar yang menarik dan dilengkapi dengan LKS (lembar kerja siswa).

2. Tahap Validasi Modul

Modul yang dihasilkan selanjutnya divalidasi oleh dua validator yaitu dengan menelaah aspek kelayakan isi modul, penggunaan bahasa modul, penyajian komponen modul, kelengkapan komponen modul, penyajian pembelajaran, dan kegrafikan modul. Hasil Validasi dari para ahli sebagai dasar untuk melakukan revisi modul. Dalam hal ini penulis mengacu pada saran-saran serta petunjuk dari para ahli.

Tabel 4.1 Nama-Nama validator

Nama	Jabatan
H. Muh, Rapi, S. Ag, M. Pd	Sekretaris Jurusan Pend. Biologi
Amrullah, S. Si, M. Si	Dosen Jurusan Pend. Biologi

Berdasarkan beberapa saran dari para ahli yang perlu di revisi dari bahan ajar yang dibuat adalah sebagai berikut :

Tabel 4.2 Revisi Modul Biologi Berbasis JAS

Sebelum Revisi	Setelah Revisi
<p>1. Desain kolom dan warna peta konsep</p>	
<p>2. Sumber gambar</p>	
<p>lingkungan perairan dan menurunkan sumber daya perairan.</p> <p style="text-align: center;">Gambar 2.1 Sumber pencemaran air</p> <p>A. Sumber Air</p> <p>1. Air hujan Air yang berasal dari angkasa merupakan sumber utama air di bumi. Meskipun pada saat kondensasi presipitasi merupakan air yang paling bersih tetapi akibat pencemaran waktu turun ke bumi maka air hujan dapat mengandung mikroorganisme, partikel debu, gas (SO_3, NH_3, CO_2, N_2O_2, O_3). Kelarutan gas CO_2 dan SO_2 di dalam air hujan mengakibatkan air hujan bersifat asam (hujan asam/acid rain).</p>	<p>yang hewan-hewan yang masih kecil. Dengan demikian racun yang dibesarkan akan memusnahkan jenis-jenis makhluk hidup yang ada di dalamnya. Kegiatan penangkapan ikan dengan cara tersebut mengakibatkan pencemaran di lingkungan perairan dan menurunkan sumber daya perairan.</p> <p style="text-align: center;">Gambar 2.1 Sumber pencemaran air</p> <p>A. Sumber Air</p> <p>1. Air hujan Air yang berasal dari angkasa merupakan sumber utama air di bumi. Meskipun pada saat kondensasi presipitasi merupakan air yang paling bersih tetapi akibat</p>

3. Menggunakan Footnote



Setelah modul biologi berbasis JAS direvisi kemudian menghasilkan modul prototipe 2 dimana pada prototipe 2 ini adalah hasil rancangan dari prototipe 1 telah yang divalidasi oleh para ahli dan setelah dianalisis dinyatakan valid.

Adapun hasil penilaian dapat dilihat pada lampiran A.1 dengan rangkuman hasil penilaian validator dapat dilihat pada tabel 4.3.

Tabel 4.3 Hasil penilaian validator terhadap buku ajar yang dikembangkan

Aspek Penilaian	Hasil Penilaian	Kategori
Kelayakan Isi	4	SV
Penggunaan Bahasa	3,37	V
Penyajian Komponen	4	SV
Kelengkapan Komponen	4	SV
Penyajian Pembelajaran	4	SV
Kegrafikan	3,12	V
Rata-Rata	3,74	SV

Berdasarkan tabel 4.3 rata-rata penilaian validator terhadap modul yang dikembangkan berada pada kategori sangat valid. Dari rata-rata hasil penilaian tersebut dapat disimpulkan bahwa buku ajar yang telah dikembangkan sudah dapat digunakan dengan sedikit revisi dan telah layak untuk diuji cobakan pada skala terbatas di lapangan.

3. Tahap Pengujian Modul Pada Kelas Terbatas

Berdasarkan hasil uji coba modul yang dikembangkan, maka diperoleh data respon siswa, data hasil belajar siswa dan data pengamatan siswa terhadap kegiatan pembelajar biologi dengan pendekatan jelajah alam sekitar, yang dapat dilihat berturut-turut pada tabel berikut :

a. Data Hasil Respon Siswa

Hasil analisis respon siswa mengenai pembelajaran jelajah alam sekitar dengan menggunakan buku ajar yang dikembangkan, dapat dilihat pada Lampiran A.2, dengan rangkuman dapat dilihat pada tabel berikut :

Tabel 4.4 Hasil Angket Respon Siswa

Indikator Penilaian	Pernyataan	Skor Soal				Σ
		4	3	2	1	
A. Ketertarikan	1. Tampilan Modul biologi ini menarik	11	12	-	-	3,47
	2. Modul biologi ini membuat saya lebih bersemangat dalam belajar biologi	10	13	-	-	3,43
	3. Dengan menggunakan modul ini dapat membuat belajar biologi tidak	8	15	-	-	3,34

	membosankan					
	4. Modul biologi ini mendukung saya untuk menguasai pelajaran biologi, khususnya pencemaran lingkungan	12	11	-	-	3,52
	5. Gambar dalam modul memperjelas materi yang dipelajari	7	16	-	-	3,30
B. Materi	6. Penyampaian materi dalam modul biologi berkaitan dengan kehidupan sehari-hari	12	11	-	-	3,52
	7. Materi yang disajikan dalam modul mudah saya pahami	11	12	-	-	3,47
	8. Modul memudahkan memahami konsep-konsep pencemaran lingkungan	6	17	-	-	3,08
	9. Penyajian materi dalam modul biologi mendorong saya untuk berdiskusi dengan teman lain	10	13	-	-	3,43
	10. Modul biologi memuat tes formatif yang dapat menguji pemahaman saya tentang materi pencemaran lingkungan	4	19	-	-	3,17

	11. Materi tidak perlu disajikan kembali oleh guru karena saya sudah mengerti	3	20	-	-	3,13
c. Bahasa	12. Kalimat dan paragraf yang digunakan dalam modul jelas dan mudah dipahami	5	18	-	-	3,21
	13. Bahasa yang digunakan dalam modul biologi sederhana dan mudah dimengerti	6	17	-	-	3,08
	14. Huruf yang digunakan sederhana dan mudah dibaca	9	14	-	-	3,21
	Total					46,36
	Rata-Rata					3,31
	Kategori Penilaian					Positif

Berdasarkan tabel 4.4 dapat dijelaskan bahwa kategori penilaian yang diperoleh dari hasil angket respon siswa adalah positif terhadap modul yang dikembangkan serta berminat mengikuti pembelajaran yang berbasis jelajah alam sekitar. Dengan demikian kriteria kepraktisan modul pembelajaran berbasis jelajah alam sekitar tercapai.

b. Hasil Tes Belajar Siswa

Tes hasil belajar diberikan kepada siswa untuk mengetahui tingkat penguasaan siswa terhadap materi yang telah diberikan dengan berbasis jelajah alam sekitar. Hasil Analisis deskriptif secara kuantitatif penguasaan biologi

setelah diberi tindakan pada tes hasil belajar dapat dilihat pada lampiran A.3, dengan rangkuman sebagai berikut :

Tabel 4.5 Statistik Skor Hasil Belajar Biologi Siswa Kelas X IIS 2 SMA Negeri 2 Sungguminasa

Variabel	Nilai Statistik
Subjek Penelitian	23
Nilai Ideal	100
Rata-rata	82,60 %
Nilai Maksimum	100
Nilai Minimum	60
Jumlah Siswa yang tuntas	20
Jumlah Siswa yang tidak tuntas	3

Berdasarkan Tabel 4.5 dapat dijelaskan bahwa hasil belajar siswa kelas X IIS 2 SMA Negeri 2 Sungguminasa terhadap pelajaran Biologi dengan menggunakan modul yang dikembangkan diperoleh skor rata-rata 82,60 % dari skor ideal 100 %. Nilai Maksimum yang diperoleh siswa adalah 100 dan nilai minimum yang diperoleh siswa adalah 60.

Jika skor hasil belajar Biologi Siswa dikelompokkan kedalam lima kategori, maka diperoleh tabel distribusi frekuensi dan persentase seperti berikut ini :

Tabel 4.6 Distribusi Frekuensi dan Persentase Skor Hasil Belajar Biologi Siswa Kelas X IIS 2 SMA Negeri 2 Sungguminasa

No.	Nilai	Kategori	Frekuensi	Persentase
1	85-100	Sangat tinggi	10	43 %
2	65-84	Tinggi	13	57 %
3	55-64	Sedang	0	0 %
4	35-54	Rendah	0	0 %
5	0-34	Sangat Rendah	0	0 %

Tabel 4.6 menunjukkan banyaknya siswa yang memperoleh pemahaman sangat tinggi sebanyak 43 %, siswa dengan pemahaman tinggi sebanyak 57 %, siswa dengan pemahaman sedang, rendah dan sangat rendah sebanyak 0 %.

Tabel 4.7 Persentase ketuntasan hasil belajar Biologi siswa kelas X IIS 2

SMA Negeri 2 Sungguminasa

No	Skor	Kategori	Frekuensi	Persentase (%)
1	0-74	Tidak Tuntas	3	13
2	75-100	Tuntas	20	87
Jumlah				100

Tabel 4.7 menunjukkan bahwa siswa memperoleh pemahaman yang baik terhadap materi yang disajikan dengan menggunakan modul berbasis jelajah alam sekitar yang dikembangkan. Hal ini dapat dilihat dengan banyaknya siswa yang tuntas belajar yaitu siswa yang memperoleh skor 75-100 sebanyak 20 orang atau sebesar 87 %, sedangkan siswa yang belum tuntas yaitu siswa yang memperoleh skor 0-74 adalah 3 orang atau sebesar 13 %. Berdasarkan data diatas dapat disimpulkan bahwa modul berbasis jelajah alam sekitar efektif digunakan pada proses pembelajaran.

B. Pembahasan

1. Kevalidan

Modul dirancang untuk membantu siswa mencapai tujuan belajar. Modul adalah paket belajar mandiri yang meliputi serangkaian pengalaman belajar yang direncanakan dan dirancang secara sistematis untuk membantu peserta didik mencapai tujuan belajar. Modul biologi berbasis Jelajah Alam Sekitar (JAS) merupakan modul yang dilengkapi dengan LKS (lembar kerja siswa) sehingga siswa dapat mengamati secara langsung dampak pencemaran lingkungan melalui praktikum sederhana.

Buku ajar dikatakan valid apabila hasil analisis sesuai dengan kriteria yang telah ditentukan sebelumnya. Seperti yang dijelaskan oleh Suharsimi Arikunto, sebuah instrument dikatakan memiliki validitas jika hasilnya sesuai dengan kriterium, dalam arti memiliki kesejajaran antara hasil tes dengan kriterium yang telah ditentukan sebelumnya.¹ Dalam Penelitian ini, tingkat kevalidan diukur dengan menggunakan skala rating scale dimana data mentah yang diperoleh berupa angka kemudian ditafsirkan dalam pengertian kualitatif.²

Hal ini sejalan dengan langkah yang diambil peneliti untuk mengukur tingkat kevalidan modul dengan mengambil data dengan menggunakan lembar validasi yang menggunakan rating scale. Pada penelitian sebelumnya yang dilakukan oleh Aminullah yang menyatakan bahwa apabila nilai hasil validasi dari kedua validator berkisar antara $3,5 \leq M \leq 4$ maka modul yang dikembangkan memenuhi kategori sangat valid, karena aspek-aspek dari modul yang

¹ Suharsimi Arikunto, *Dasar-Dasar Evaluasi Pendidikan* (Cet. 11; Yogyakarta: PT Rineka Cipta, 2010), h.69.

² Sugiyono, *op. Cit.*, h. 143

dikembangkan menunjukkan nilai rata-rata 3,74 yang berada pada kategori sangat valid, berdasarkan kriterium yang telah ditentukan sebelumnya. Dengan aspek kelayakan isi menunjukkan nilai 4 yang berada pada kategori sangat valid, aspek penggunaan bahasa menunjukkan nilai 3,37 yang berada pada kategori valid, aspek penyajian komponen menunjukkan nilai 4 yang berada pada kategori sangat valid, aspek kelengkapan komponen menunjukkan nilai 4 yang berada pada kategori sangat valid, aspek penyajian pembelajaran menunjukkan nilai 4 yang berada pada kategori sangat valid, dan kegrafikan menunjukkan nilai 3,12 yang berada pada kategori valid. Karena semua aspek penilaian berada pada kategori valid maka modul yang dapat digunakan pada pengembangan selanjutnya, yaitu uji coba lapangan pada pembelajaran dikelas untuk kemudian diukur kepraktisan dan keefektifannya. Namun demikian, berdasarkan catatan yang diberikan pada validator pada setiap komponen yang divalidasi, perlu dilakukan perbaikan-perbaikan kecil sesuai dengan catatan yang diberikan.

2. Kepraktisan

Kegiatan pembelajaran menggunakan modul berbasis Jelajah Alam Sekitar (JAS) pada materi Pencemaran Lingkungan dimulai dengan kegiatan praktikum, kegiatan ini termasuk dalam komponen eksplorasi. Pembelajaran dilanjutkan dengan penjelasan materi terkait hasil dari praktikum, di dalam kegiatan ini juga peserta didik dipersilahkan untuk bertanya mengenai hasil praktikum, yang termasuk dalam komponen proses sains. Pembelajaran selanjutnya yaitu peserta didik dipersilahkan untuk berdiskusi secara mandiri sehingga peserta didik saling *sharing* atau bertukar pikiran dengan teman atau antar kelompok, kegiatan ini

termasuk dalam komponen masyarakat belajar masyarakat belajar, dan bioeduteinment. Dan yang terakhir komponen pada proses pembelajaran JAS adalah assesmen autentik dimana pada kegiatan ini peserta didik akan dinilai hasil belajarnya melalui kegiatan praktikum, laporan hasil praktikum dan jawaban terhadap soal-soal yang dikerjakan pada LKS (lembar kerja siswa). Setelah kegiatan pembelajaran dengan menggunakan modul JAS, peneliti menguji tingkat kepraktisan modul melalui angket respon siswa yang dibagikan secara individu.

Kepraktisan dapat diukur dengan melihat apakah guru dan pakar-pakar lainnya mempertimbangkan bahwa materi mudah dan dapat digunakan oleh guru dan siswa. Produk tersebut dapat dikatakan praktis jika hasilnya berkategori “positif”. Istilah “positif” ini masih memerlukan indikator-indikator yang harus diukur dalam suatu produk yang dikembangkan.³

Kriteria kepraktisan terpenuhi jika kategori penilaian berada pada kategori positif terhadap semua pernyataan yang diberikan. Karena angket menggunakan angket respon menggunakan skala model likert dengan pilihan yaitu 4 kategori penilaian yaitu sangat setuju (skor 4), setuju (skor 3), tidak setuju (skor 2), sangat tidak setuju (skor 1). Berdasarkan hasil uji coba pada pernyataan pertama diperoleh jumlah skor soal yaitu 3,47, pernyataan kedua diperoleh jumlah skor soal yaitu 3,43, pernyataan ketiga diperoleh jumlah skor soal yaitu 3,34, pernyataan keempat diperoleh jumlah skor soal yaitu 3,52, pernyataan kelima diperoleh jumlah skor soal yaitu 3,30, pernyataan keenam diperoleh jumlah skor soal yaitu 3,52, pernyataan ketujuh diperoleh jumlah skor soal yaitu 3,47,

³ Nievenn, Nienke. Prototyping to Reach Product Quality. (Dodrecht : Kluwer Academic Publisher, 1999), h. 125-136

pernyataan kedelapan diperoleh jumlah skor soal yaitu 3,08, pernyataan kesembilan diperoleh jumlah skor soal yaitu 3,43, pernyataan kesepuluh diperoleh jumlah skor soal yaitu 3,17, pernyataan kesebelas diperoleh jumlah skor soal yaitu 3,13, pernyataan kedua belas diperoleh jumlah skor soal yaitu 3,21, pernyataan ketiga belas diperoleh jumlah skor soal yaitu 3,08, pernyataan keempat belas diperoleh jumlah skor soal yaitu 3,21. Sehingga diperoleh skor total yaitu 46,36 dengan rata-rata yaitu 3,31 yang masuk dalam kategori positif. Hal ini sejalan dengan hasil penelitian sebelumnya yang dilakukan oleh Nurul Noviani yang mengatakan bahwa apabila perolehan skor rata-rata hasil analisis angket respon siswa berkisar antara $2,5 \leq X_i \leq 3,5$, maka modul termasuk dalam kriteria kualitatif baik.

Hal ini berarti modul berbasis jelajah alam sekitar yang digunakan oleh siswa termasuk praktis. Dengan demikian kriteria kepraktisan modul berbasis jelajah alam sekitar tercapai.

3. Keefektifan

Pembelajaran menggunakan modul secara efektif dapat mengubah konsep siswa menuju konsep ilmiah, sehingga pada gilirannya hasil belajar siswa dapat ditingkatkan seoptimal mungkin baik dari segi kualitas maupun kuantitasnya.⁴

Seperti yang telah dijelaskan sebelumnya, untuk mengukur keefektifan produk yang dibuat, dapat dilihat dari tes hasil belajar. Tes hasil belajar yang diberikan pada siswa berupa soal posttest yang diberikan pada saat awal pertemuan dan soal pretest yang diberikan setelah pembelajaran biologi

⁴ Santyasa IW, *Metode Penelitian Pengembangan dan Teori Pengembangan Modul*. (Bandung: Alfabeta, 2010), h. 34.

menggunakan modul berbasis jelajah alam sekitar pada materi pencemaran lingkungan. Tes hasil belajar ini juga dilakukan untuk mengukur ketercapaian kompetensi dasar dan indikator terhadap pembelajaran dengan menggunakan modul yang dikembangkan.

Kriteria keefektifan terpenuhi jika siswa yang mencapai ketuntasan lebih besar atau sama dengan (80 %) artinya dari 23 orang siswa minimal 19 orang harus mencapai batas KKM yang ditetapkan yaitu 75. Hal ini sejalan dengan penelitian sebelumnya yang dilakukan oleh Ervian Arif Muhafid dimana apabila persentase kriteria ketuntasan skor penilaian berkisar antara $75\% < \text{skor} < 100\%$ termasuk kriteria sangat baik atau dapat dikatakan efektif. Dengan demikian, berdasarkan uji coba yang telah dilakukan maka kriteria keefektifan tercapai dengan jumlah siswa mencapai ketuntasan sebanyak 20 orang atau sekitar 87 %.

Dari hasil pelaksanaan tes pada Tabel 4.5 diperoleh bahwa rata-rata hasil belajar siswa secara keseluruhan, nilainya berada diatas KKM yaitu 82,60 %. Hal ini membuktikan siswa mampu menyerap pelajaran dengan baik dengan menggunakan modul berbasis jelajah alam sekitar yang dikembangkan.

Selama proses pembelajaran langsung peserta didik sangat bersemangat karena adanya proses praktikum yang cukup sederhana namun dapat memberikan pengetahuan secara langsung bagaimana dampak dari pencemaran lingkungan dan hal ini mungkin disebabkan karena pembelajaran dengan menggunakan modul merupakan hal yang baru, sehingga siswa tidak merasa bosan terhadap pembelajaran yang ada, lebih memudahkan siswa dalam memahami materi, dan siswa lebih termotivasi untuk belajar dengan menggunakan Modul berbasis JAS.



UNIVERSITAS ISLAM NEGERI
ALAUDDIN
M A K A S S A R

BAB V

PENUTUP

A. Kesimpulan

Berdasarkan nilai analisis data tentang pengujian modul yang dikembangkan baik validator maupun penilaian tes hasil belajar siswa, maka dapat disimpulkan bahwa :

1. Tingkat kevalidan modul memenuhi kategori sangat valid dengan perolehan skor rata-rata hasil uji coba kevalidan yaitu 3,74.
2. Tingkat kepraktisan modul memenuhi kategori positif dengan perolehan skor rata-rata hasil uji coba kepraktisan yaitu 3,31. Kategori ini menunjukkan bahwa modul JAS praktis untuk digunakan dalam proses pembelajaran.
3. Modul JAS yang dikembangkan termasuk kategori efektif untuk digunakan, ini berdasarkan hasil uji coba keefektifan modul yang memperoleh rata-rata 82,60 %.

B. Implikasi Penelitian

Dari hasil penelitian yang telah dilaksanakan, peneliti dapat melihat adanya peningkatan hasil belajar dan terjadi perubahan sikap pada peserta didik terhadap pembelajaran biologi maka peneliti mengajukan saran sebagai berikut :

1. Kepada pihak sekolah khususnya guru biologi seharusnya mengembangkan perangkat pembelajaran agar proses belajar peserta didik dapat terus meningkat.
2. Bagi peneliti, seharusnya lebih mendalam dalam mengkaji metode pengembangan sehingga produk yang dihasilkan dapat berkualitas dan tujuan pembelajaran dapat tercapai sepenuhnya.
3. Buku ajar yang dihasilkan sebaiknya diuji cobakan disekolah-sekolah lain.

DAFTAR PUSTAKA

- Abdillah F. “*Penggunaan Modul sebagai Upaya Peningkatan Hasil Belajar Peserta didik dalam Mata Pelajaran TIK pada Materi Microsoft Word Kelas V SDN Sarikarya.*” *Jurnal Elektronik Pendidikan Teknik Informatika* Volume 2 Nomor 1 24 Maret 2004 (20 Agustus 2016).
- Abdul, Majid. *Perencanaan Pembelajaran Mengembangkan Standar Kompetensi Guru*. Bandung: PT. Remaja Rosdakarya, 2013.
- Aminullah. “*Pengembangan Bahan Ajar Biologi Pokok Pembahasan Sistem Reproduksi Manusia Dengan Pendekatan Konstruktivisme Pada Siswa Kelas Xi Sma Negeri 1 Baraka Kabupaten Enrekang.*” Skripsi Fakultas Tarbiyah dan Keguruan UIN Alauddin Makassar, 2013.
- Amri, Sofan dan Ahmad alif Khoiru. *Konstruksi Pengembangan Pembelajaran*. Surabaya: Prestasi Pustaka Publisher, 2010.
- Arifin, Elvaya. “*Pengembangan Modul Bervisi SETS Pada Materi Pencemaran Lingkungan Kelas X SMA Negeri 1 Pamotan Kabupaten Rembang.*” Skripsi Fakultas Ilmu Pendidikan Universitas Negeri Semarang, 2006.
- Departemen Agama RI, Mushaf Al-Qur’an Terjemahan, Depok : Al-Huda, 2010.
- Emzir. *Metodologi Penelitian Pendidikan Kuantitatif dan Kualitatif*. Jakarta: PT Rajagrafindo Persada, 2007.
- Farmono. *Logam dalam Sistem Biologi Makhluk Hidup*. Jakarta: UI Press, 1995.
- Fitriyati N. “*Pengembangan Bahan Ajar berbentuk Komik Berpendekatan Jas Pada Materi Sistem Hormon Di Smp 2 Mejobo Kudus.*” <http://blog.pengembangan.com/2014/06/contoh-skripsi-pengembangan-bahan-ajar.html> (24 Agustus 2016).
- Hanafiah dan Suhana. *Konsep Strategi Pembelajaran*. Bandung: Rafika Aditaka, 2009.
- Halimah, Siti, Herawati susilo, and Moh. Amin. “*Natural Environment Exploration Approach: The Case Study in Department of Biology Vol. 11 No. 12*” (20 Agustus 2016).

- Ismartoyo, Aini Indriasih. *Penerapan Pendekatan Jelajah Alam Sekitar Pada Perkembangbiakan Tumbuhan Di Sekolah Dasar. Jurnal Pendidikan* Volume 4 Nomor 1 05 Januari 2013(20 Agustus 2016).
- Muhammad, Syawahid dan Heri Ratnawati. “*Pengembangan Perangkat Pembelajaran Matematika Terintegrasi dengan Pengembangan Kecerdasan Emosional dan spiritual.*” *Jurnal Riset Pendidikan Matematika*. Volume 1, Nomor 1, Mei 2014 (20 Desember 2016).
- Mulyani S, et al. *Jelajah Alam Sekitar (JAS) Pendekatan Pembelajaran Biologi*. Semarang : Biologi FMIPA UNNES, 2008.
- Mulyasa. *Implementasi Kurikulum 2004*. Bandung: Rosdakarya, 2006.
- Munawaroh, Isniatun. “*Urgensi Penelitian dan Pengembangan. Disajikan dalam studi ilmiah UKM penelitian UNY.*” *Universitas Negeri Yogyakarta 23 Juni 2013* (19Agustus 2016).
- Narbuko dan Acyadi. *Metodologi penelitian*. Jakarta: Bumi Aksara, 2009.
- Nievenn, Nienke. *Prototyping to Reach Product Quality*. Dodrecht : Kluwer Academic Publisher, 1999.
- Prastowo A. *Pengembangan Sumber Belajar*. Yogyakarta: Pedagogia, 2012.
- Pratama Hendrik, Sarwanto. “*Pengembangan Modul Pembelajaran Ipa Fisika SMP Kelas IX Berbasis Pendekatan Jelajah Alam Sekitar (Jas) Pada Materi Gerakan Bumi Dan Bulan Yang Terintegrasi Budaya Jawa.*”*Jurnal Pendidikan Fisika* Vol. 4 No. 1 (20 Agustus 2016).
- Rama, Bahaking et al. *Pengetahuan Lingkungan*. Makassar: Alauddin University Press, 2009.
- Rapi, Muhammad. *Pengantar Strategi Pembelajaran (PendekatanStandar Proses)*. Makassar: Alauddin University Press, 2012.
- Remon, Zulliadi. “*Penerapan Model Inkuiri Terbimbing Untuk Meningkatkan Hasil Belajar Ipa Peserta didik*” <http://blog.inigarut.com/2014/06/contoh-proposal-pengembangan-lembar.html> (26 Agustus 2016).
- Ridlo S. *Pendekatan Jelajah Alam Sekitar (JAS)*. Dipresentasikan pada Seminar dan Lokakarya Pengembangan Kurikulum dan Desain Inovasi Pembelajaran Jurusan Biologi FMIPA UNNES. Semarang : Biologi FMIPA UNNES, 2005.

- Ridwan.. *Skala Pengukuran Variabel-variabel Penelitian Cet. II*. Bandung: Penerbit Alfabeta, 2003.
- Santyasa IW, *Metode Penelitian Pengembangan dan Teori Pengembangan Modul*. Bandung: Alfabeta, 2010.
- Savitri, Noor Erna, Sudarmin. “*Pendekatan Jelajah Alam Sekitar (JAS). Dipresentasikan pada Seminar dan Lokakarya Pengembangan Kurikulum dan Desain Inovasi Pembelajaran Jurusan Biologi FMIPA UNNES*”. Jurnal Biologi Universitas Negeri Semarang Volume 5 Nomor 1 (19 Agustus 2016).
- Setyosary. *Metode Penelitian Pendidikan dan Pengembangan*. Jakarta: Kencana Media Group, 2010.
- Sugiyono. *Metode Penelitian Pendidikan Pendekatan Kuantitatif, Kualitatif, dan R&D*. Bandung: Alfabeta, 2013.
- T. Langi, Unise. “*The Natural Approach: Approach, Design, and Procedure, Volume 5 Number 1*” (20 Agustus 2016).
- Thohri, Muhammad. *Pengembangan Model Bahan Ajar Bahasa Indonesia untuk meningkatkan Keterampilan Berfikir Kritis Mahapeserta didik Perguruan Agama Islam*. Bandung: Perpustakaan Universitas Pendidikan Indonesia, 2013.
- Trianto. *Model Pembelajaran Terpadu dalam Teori dan Praktek*. Surabaya: Pustaka Ilmu, 2007.
- Udin, Syaefudin Sa’ud. *Inovasi pendidikan* Bandung: Alfabeta, 2009.
- Wagiyatun. “*Pengaruh Pengetahuan Pencemaran Lingkungan Terhadap Kepedulian Lingkungan Peserta Didik Smp Alam Ar-Ridho Semarang Tahun 2011.*” (19 Agustus 2016).
- Webe Agung. *Smart Teaching*. Yogyakarta: Jogja Bangkit Publisher, 2010.
- Wina Sanjaya. *Kurikulum dan Pembelajaran Cet. II*. Jakarta: Kencana, 2009.
- Yaumi, Muhammad. *Desain Pembelajaran Efektif* . Makassar: Alauddin Universty Press, 2012.

RIWAYAT HIDUP



Dheby Kurnia R. Hamzah dilahirkan di Makassar pada tanggal 29 Mei 1995. Anak pertama dari empat bersaudara hasil buah kasih dari pasangan Rudi Hamzah, S.H dan Faridah Abdullah. Pendidikan Formal dimulai dari Sekolah Dasar Negeri Pao-Pao dan lulus pada tahun 2007. Pada tahun yang sama, penulis melanjutkan pendidikan di Sekolah Menengah Pertama (SMP) Negeri 2 Sungguminasa dan lulus pada tahun 2010, dan pada tahun yang sama pula penulis melanjutkan pendidikan di Sekolah Menengah Atas (SMA) Negeri 14 Gowa dan lulus pada tahun 2013 kemudian penulis melanjutkan pendidikan di Universitas Islam Negeri (UIN) Alauddin Makassar ke jenjang S1 pada Jurusan Pendidikan Biologi Fakultas Tarbiyah dan Keguruan.

LAMPIRAN A

- 1. ANALISIS HASIL VALIDASI
MODUL**
- 2. ANALISIS RESPON SISWA**
- 3. ANALISIS TES HASIL
BELAJAR SISWA**

Lampiran A. I :

1. Hasil Validasi Modul Pembelajaran

NO ITEM	Pernyataan Tentang Modul	Penilaian Validator	
		I	II
I	KELAYAKAN ISI		
1	Keluasan materi	4	3
2	Kedalaman materi	4	3
3	Kesesuaian pengembangan materi dengan SK dan KD	4	3
Rata-Rata		4	3
II	PENGGUNAAN BAHASA		
1	Ketepatan struktur bahasa	3	3
2	Kebakuan istilah ilmiah	4	4
3	Ketepatan tata bahasa	3	3
4	Kesesuaian tingkatan bahasa dengan karakteristik siswa	4	3
Rata-Rata		3,5	3,25
III	PENYAJIAN KOMPONEN		
1	Sistematika sajian materi	4	3
2	Penyajian gambar dan info-info biologi	3	4
3	Identitas gambar dan ketepatan pemberian keterangan	3	4
4	Kesesuaian /ketepatan gambar dengan materi	4	4
Rata-Rata		3,5	3,75
IV	KELENGKAPAN KOMPONEN		
1	SK, KD dan Tujuan Pembelajaran	4	3

2	Peta konsep	4	3
3	Pengantar Pembelajaran	4	3
4	Konsep penting dalam setiap sub materi	4	3
Rata-Rata		4	3
V	PENYAJIAN PEMBELAJARAN		
1	Kesesuaian instrument isi dengan pembelajaran berbasis Jelajah Alam Sekitar	4	3
2	Kesesuaian dengan karakteristik mata pelajaran	4	3
3	Keterlibatan peserta didik dalam proses belajar mengajar	4	3
4	Kesesuaian dengan tingkat perkembangan peserta didik	4	3
Rata-Rata		4	3
VI	KEGRAFIKAN		
1	Penampilan dan tata letak unsur pada kulit buku	4	3
2	Komposisi ukuran judul, gambar ilustrasi dan logo	3	3
3	Ilustrasi kulit buku menggambarkan isi materi ajar buku	3	3
4	Kreatif dan dinamis	3	3
Rata-Rata		3,25	3

2. Analisis Hasil Validasi Modul Pembelajaran

1. Kelayakan isi modul

$$\bar{A}_1 = \frac{\sum_{j=1}^n K_{ij}}{n}$$

$$\bar{A}_1 = \frac{4+3}{2}$$

$$= 4$$

2. Penggunaan Bahasa

$$\bar{A}_1 = \frac{\sum_{j=1}^n K_{ij}}{n}$$

$$\bar{A}_1 = \frac{3,5+3,25}{2}$$

$$= 3,37$$

3. Penyajian Komponen

$$\bar{A}_1 = \frac{\sum_{j=1}^n K_{ij}}{n}$$

$$\bar{A}_1 = \frac{3,5+3,75}{2}$$

$$= 4$$

4. Kelengkapan Komponen

$$\bar{A}_1 = \frac{\sum_{j=1}^n K_{ij}}{n}$$

$$\bar{A}_1 = \frac{4+3}{2}$$

$$= 4$$

5. Penyajian Pembelajaran

$$\bar{A}_1 = \frac{\sum_{j=1}^n K_{ij}}{n}$$

$$\bar{A}_1 = \frac{4+3}{2}$$

$$= 4$$

6. Kegrafikan

$$\bar{A}_1 = \frac{\sum_{j=1}^n K_{ij}}{n}$$

$$\bar{A}_1 = \frac{3,25+3}{2} = 3,12$$



Rata-rata Hasil Penilaian Validator :

$$\bar{x} = \frac{\sum_{j=1}^n \bar{A}_{ij}}{n}$$

$$\bar{x} = \frac{4+3,37+4+4+4+3,12}{6}$$

$$= 3,74$$

Deskripsi Hasil Penilaian validator terhadap modul yang dikembangkan

Aspek Penilaian	Hasil Penilaian	Kategori
Kelayakan Isi	4	SV
Penggunaan Bahasa	3,37	SV
Penyajian Komponen	4	SV
Kelengkapan Komponen	4	SV
Penyajian Pembelajaran	4	SV
Kegrafikan	3,12	SV
Rata-rata	3,74	SV

Lampiran A. II :

1. Hasil Angket Respon Siswa

No	Nama Responden	Penilaian Aspek													
		1	2	3	4	5	6	7	8	9	10	11	12	13	14
1	Fidya Septiani M.	4	4	3	3	3	3	4	3	3	3	3	3	4	4
2	Muh. Nurul Ikhsa J.	3	3	4	4	4	4	4	3	3	3	3	3	3	3
3	Fahriza Nur	4	4	4	4	3	3	3	3	4	3	3	3	3	3
4	Hasra	4	3	4	4	3	4	4	4	4	3	3	4	4	4
5	Muh. Aqshah D	4	4	3	4	4	4	3	3	4	3	3	3	3	4
6	Andi Fatau Rezki	4	3	3	4	3	3	4	3	3	3	3	3	3	4
7	Muh. Anjas	4	4	3	4	3	4	3	4	3	4	4	3	3	4
8	Nur Sinta Jamal	4	4	4	3	4	4	4	4	4	3	4	4	4	4
9	Dermawansyah	3	4	4	4	3	3	4	4	3	4	4	3	4	4
10	Nurhalisa	3	4	4	4	3	3	4	3	4	3	3	4	3	3
11	Herlan Hamid	4	3	3	3	4	4	4	3	4	3	3	3	3	3
12	Ayuni	3	4	4	4	3	3	4	3	4	3	3	4	3	3
13	Rusnaeni R.	3	3	3	4	4	4	3	3	4	3	3	3	3	3
14	Nurfahira	4	4	3	3	3	4	4	4	3	4	3	4	4	4
15	Sri Wahyuni	3	3	3	3	3	4	3	3	3	3	3	3	3	3
16	Megawati	4	3	4	4	3	3	3	3	4	3	3	3	3	4
17	St. Hasriani	3	3	3	3	3	4	3	3	3	3	3	3	3	3
18	Sandika Putra	3	3	3	4	4	3	3	3	3	3	3	3	3	3
19	St. Ramlah Rahman	3	3	3	3	3	4	3	3	3	3	3	3	3	3
20	Zaenal Arizki	3	3	3	3	3	3	3	3	3	3	3	3	4	3
21	Ikrima	4	4	3	3	4	4	3	3	3	3	3	3	3	3
22	Firman	3	3	3	3	3	3	3	4	3	3	3	3	3	3
23	Suardi	3	3	3	3	3	3	4	3	4	4	3	3	3	3
		3,47	3,4	3,34	3,5	3,3	3,5	3,4	3,0	3,4	3,1	3,1	3,21	3,0	3,21
Total		46,36													
Rata-rata Akhir		3,31													
Kriteria Penilaian		Positif													

Indikator Penilaian	Pernyataan	Skor Soal				Σ
		4	3	2	1	
A. Ketertarikan	1. Tampilan Modul biologi ini menarik	11	12	-	-	3,47
	2. Modul biologi ini membuat saya lebih bersemangat dalam belajar biologi	10	13	-	-	3,43
	3. Dengan menggunakan modul ini dapat membuat belajar biologi tidak membosankan	8	15	-	-	3,34
	4. Modul biologi ini mendukung saya untuk menguasai pelajaran biologi, khususnya pencemaran lingkungan	12	11	-	-	3,52
	5. Gambar dalam modul memperjelas materi yang dipelajari	7	16	-	-	3,30
B. Materi	6. Penyampaian materi dalam modul biologi berkaitan dengan kehidupan sehari-hari	12	11	-	-	3,52
	7. Materi yang disajikan dalam modul mudah saya pahami	11	12	-	-	3,47
	8. Modul memudahkan memahami konsep-konsep pencemaran lingkungan	6	17	-	-	3,08
	9. Penyajian materi dalam modul biologi mendorong saya untuk berdiskusi dengan teman lain	10	13	-	-	3,43
	10. Modul biologi memuat tes formatif yang dapat menguji pemahaman saya tentang materi pencemaran lingkungan	4	19	-	-	3,17
	11. Materi tidak perlu disajikan kembali oleh guru karena saya sudah mengerti	3	20	-	-	3,13

c. Bahasa	12. Kalimat dan paragraf yang digunakan dalam modul jelas dan mudah dipahami	5	18	-	-	3,21
	13. Bahasa yang digunakan dalam modul biologi sederhana dan mudah dimengerti	6	17	-	-	3,08
	14. Huruf yang digunakan sederhana dan mudah dibaca	9	14	-	-	3,21
Total		46,36				
Rata-Rata		3,31				
Kategori Penilaian		Positif				

Lampiran A. III :

1. Tes Hasil Belajar

**Hasil Tes Belajar Siswa Sebelum Dan Setelah Pembelajaran Menggunakan Modul
Yang Dikembangkan**

No.	Nama Siswa	Pre Tes		Post Tes	
		Nilai	Ket	Nilai	ket
1	Fidya Septiani M.	65	TL	80	L
2	Muh. Nurul Ikhsa J.	60	TL	75	L
3	Fahriza Nur	75	L	100	L
4	Hasra	60	TL	100	L
5	Muh. Aqshah D	60	TL	80	L
6	Andi Fatah Rezki	65	TL	85	L
7	Muh. Anjas	70	L	90	L
8	Nur Sinta Jamal	70	L	85	L
9	Dermawansyah	50	TL	75	TL
10	Nurhalisa	60	TL	80	L
11	Herlan Hamid	60	TL	70	L
12	Ayuni	65	TL	85	L
13	Rusnaeni R.	60	TL	70	L
14	Nurfahira	70	L	95	L
15	Sri Wahyuni	70	L	90	L
16	Megawati	70	TL	90	L
17	St. Hasriani	60	L	95	L
18	Sandika Putra	60	L	70	L
19	St. Ramlah Rahman	70	TL	80	L
20	Zaenal Arizki	60	L	80	L
21	Ikrima	65	TL	75	L
22	Firman	70	TL	75	L
23	Suardi	60	TL	85	L
Persentase rata-rata		$\Sigma = 67,17 \%$		$\Sigma = 82,60 \%$	

2. Analisis Deskriptif Belajar Siswa Setelah Pembelajaran menggunakan modul yang dikembangkan

1) Rentang Nilai

$$R = X_t - X_r$$

$$R = 100 - 60$$

$$R = 40$$

2) Batas Nilai Interval

$$K = 1 + (3,3) \log n$$

$$= 1 + (3,3) \log 23$$

$$= 1 + 3,3 \times 1,36$$

$$= 5,48$$

3) Panjang Kelas Interval

$$P = \frac{R}{K}$$

$$P = \frac{40}{5,48}$$

$$P = 7,29 \text{ dibulatkan } 7$$

Deskripsi Skor Hasil Belajar Biologi Siswa Setelah Pembelajaran Menggunakan Modul yang dikembangkan

Interval Kelas	Frekuensi (fi)	Frekuensi Kumulatif	Nilai Tengah (xi)	(fi.xi)
66-72	3	3	69	207
73-79	5	8	76	380
80-86	9	17	83	747

87-93	3	20	90	270
94-100	3	23	97	291
Jumlah	23		415	1895

$$1. \text{ Rata-rata } (\bar{x}) = \frac{\sum_{i=1}^k fixi}{\sum_{i=1}^k fi}$$

$$\text{Rata-rata } (\bar{x}) = \frac{1895}{23} = 82,39 \%$$

Jika tes hasil belajar siswa dikelompokkan ke dalam lima kategori berdasarkan ketentuan Departemen Pendidikan dan Kebudayaan maka didapatkan hasil sebagai berikut :

$$1. \text{ Rumus : } P = \frac{f}{N} \times 100 \%$$

$$P = \frac{0}{23} \times 100 \%$$

$$= 0 \%$$

$$2. \text{ Rumus : } P = \frac{f}{N} \times 100 \%$$

$$P = \frac{0}{23} \times 100 \%$$

$$= 0 \%$$

$$3. \text{ Rumus : } P = \frac{f}{N} \times 100 \%$$

$$P = \frac{0}{23} \times 100 \%$$

$$= 0 \%$$

$$4. \text{ Rumus : } P = \frac{f}{N} \times 100 \%$$

$$P = \frac{10}{23} \times 100 \%$$

$$= 43 \%$$

$$5. \text{ Rumus : } P = \frac{f}{N} \times 100 \%$$

$$P = \frac{13}{23} \times 100 \%$$

$$= 57 \%$$

Distribusi Frekuensi dan Persentase Skor Hasil Belajar Biologi Siswa Kelas X IIS 2 SMA

Negeri 2 Sungguminasa

No.	Nilai	Kategori	Frekuensi	Persentase
1	85-100	Sangat tinggi	10	43 %
2	65-84	Tinggi	13	57 %
3	55-64	Sedang	0	0 %
4	35-54	Rendah	0	0 %
5	0-34	Sangat Rendah	0	0 %

SOAL PRE TES

NAMA :

KELAS :

Jawablah pertanyaan berikut dengan memilih salah satu jawaban yang benar !

1. Suatu zat dapat disebut polutan apabila ...
 - a. Berada pada waktu yang tepat.
 - b. Berada di tempat yang tepat.
 - c. Memberi dampak yang baik bagi lingkungan
 - d. **Jumlahnya melebihi jumlah normal.**
2. Masuknya atau dimasukkannya makhluk hidup, zat energi, dan atau komponen lain ke dalam lingkungan atau berubahnya tatanan lingkungan oleh kegiatan manusia atau oleh proses alam sehingga kualitas lingkungan turun adalah pengertian dari ...
 - a. Pencemaran
 - b. **Pencemaran Lingkungan**
 - c. Lingkungan
 - d. Polutan
3. CO₂, logam berat (Hg, Pb, As, Cd, Cr, Ni,) bahan radioaktif, pestisida, detergen, minyak, pupuk anorganik tergolong bahan pencemar ...
 - a. **kimiawi**
 - b. suara
 - c. biologi
 - d. fisika
4. Salah satu indikator pencemaran air adalah sebagai berikut, kecuali ..
 - a. adanya mikroorganisme
 - b. perubahan suhu air
 - c. **penanaman bakau**
 - d. perubahan ph
5. Berikut dampak dari pencemaran lingkungan, kecuali ...
 - a. punahnya spesies
 - b. gangguan keseimbangan lingkungan
 - c. terbentuknya lubang ozon
 - d. **tanah menjadi subur**
6. Pencemaran air dapat berupa air limbah industri yang biasanya mengandung...
 - a. bibit penyakit
 - b. pupuk dan pestisida
 - c. **sisa makanan, detergen, sabun, sampo**
 - d. bahan kimia, mineral, pewarna, racun
7. Salah satu petunjuk biologis (bio indikator) parahnya pencemaran lingkungan yaitu apabila terdapat cacing ...
 - a. *Dracunculus medinensis*
 - b. ***Tubifex***
 - c. *Necator Americanus*
 - d. *Ancylostoma duodenale*
8. Air akan memenuhi syarat untuk digunakan apabila pHnya berkisar antara ...
 - a. 6,5 – 7,5
 - b. 4,5 – 5,5
 - c. 6 - 7
 - d. **4 - 5**
9. Dampak pencemaran air adalah sebagai berikut, kecuali ...
 - a. Terjadinya ledakan populasi ganggang dan tumbuhan air (eutrofikasi) serta pendangkalan dasar perairan.
 - b. Meningkatnya biota air
 - c. **menguningnya daun atau kerdilnya tanaman**
 - d. Terjadinya banjir akibat saluran air yang tersumbat
10. Pada tahap penanggulangan pencemaran tanah karena sampah yaitu reduce terjadi proses ..
 - a. **mengurangi atau mereduksi sampah yang akan terbentuk**
 - b. program pemakaian kembali sampah yang sudah terbentuk

- c. memperbaiki tekstur tanah dengan cara penanaman pohon
- d. mengolah sampah terlebih dahulu sebelum mengubah sampah menjadi energi panas
11. Sampah dapat dihancurkan oleh jasad-jasad renik sehingga terbentuk menjadi humus, yang termasuk jasad-jasad renik adalah sebagai berikut, kecuali ...
- udara
 - mineral
 - gas
 - air
12. Salah satu program yang menanggulangi pencemaran tanah dimana sampah sebelum digunakan perlu diolah ulang terlebih dahulu disebut ...
- Reuse
 - Recycle
 - Repair
 - Reduce
13. Berikut bahan-bahan sampah yang mudah terurai kecuali ...
- daun
 - besi
 - jaringan hewan
 - kertas
14. Penyebab dari terjadinya pencemaran udara adalah sebagai berikut, kecuali ..
- asap rokok
 - CFC
 - SO₂
 - O₂
15. Polutan udara yang lain yang berbahaya bagi kesehatan adalah asap rokok. Asap rokok mengandung berbagai bahan pencemar yang dapat menyebabkan penyakit berbahaya kecuali ...
- Muntah-muntah
 - Keguguran
 - Kecanduan
 - Kanker paru-paru
16. Emfisema merupakan penyakit yang disebabkan oleh pencemaran udara yang berupa ...
- CFC
 - SO
 - SO₂
 - asap rokok
17. Dampak pencemaran udara adalah sebagai berikut, kecuali ...
- menguningnya daun atau kerdilnya tanaman
 - menurunkan suhu udara secara global
 - rusaknya bangunan karena pelapukan
 - mempengaruhi keseimbangan ekologi
18. Penyebab terjadinya pencemaran tanah adalah sebagai berikut kecuali ...
- industri
 - sampah rumah tangga
 - kegiatan pertanian
 - pembakaran hutan
19. Berikut ini sumber air yang biasa digunakan dalam kehidupan sehari—hari dan memiliki kadar mineral yang tinggi adalah :
- Air Sungai
 - Air Telaga
 - Air Tanah
 - Air Hujan
20. Berdasarkan tingkat pencemarannya, pencemaran dibedakan sebagai berikut, kecuali ...
- Pencemaran ringan
 - Pencemaran Berat
 - Pencemaran Akut
 - pencemaran kronis



UNIVERSITAS ISLAM NEGERI
ALAUDDIN
M A K A S S A R

SOAL POST TES

NAMA :

KELAS :

Jawablah pertanyaan berikut dengan memilih salah satu jawaban yang benar !

1. Masuknya atau dimasukkannya makhluk hidup, zat energi, dan atau komponen lain ke dalam lingkungan atau berubahnya tatanan lingkungan oleh kegiatan manusia atau oleh proses alam sehingga kualitas lingkungan turun adalah pengertian dari ...
 - a. Pencemaran
 - b. Lingkungan
 - c. **Pencemaran Lingkungan**
 - d. Polutan
2. Suatu zat dapat disebut polutan apabila ...
 - a. **Jumlahnya melebihi jumlah normal.**
 - b. Berada pada waktu yang tepat.
 - c. Berada di tempat yang tepat.
 - d. Memberi dampak yang baik bagi lingkungan
3. CO₂, logam berat (Hg, Pb, As, Cd, Cr, Ni,) bahan radioaktif, pestisida, detergen, minyak, pupuk anorganik tergolong bahan pencemar ...
 - a. biologi
 - b. suara
 - c. **kimiawi**
 - d. fisika
4. Berikut dampak dari pencemaran lingkungan, kecuali ...
 - a. punahnya spesies
 - b. **tanah menjadi subur**
 - c. gangguan keseimbangan lingkungan
 - d. terbentuknya lubang ozon
5. Salah satu indikator pencemaran air adalah sebagai berikut, kecuali ..
 - a. adanya mikroorganisme
 - b. perubahan suhu air
 - c. **penanaman bakau**
 - d. perubahan ph
6. Pencemaran air dapat berupa air limbah industri yang biasanya mengandung...
 - a. bibit penyakit
 - b. pupuk dan pestisida
 - c. **sisa makanan, detergen, sabun, sampo**
 - d. bahan kimia, mineral, pewarna, racun
7. Air akan memenuhi syarat untuk digunakan apabila pHnya berkisar antara ...
 - a. 6,5 – 7,5
 - b. 4,5 – 5,5
 - c. 6 - 7
 - d. **4 - 5**
8. Salah satu petunjuk biologis (bio indikator) parahnya pencemaran lingkungan yaitu apabila terdapat cacing ...
 - a. *Dracunculus medinensis*
 - b. *Necator Americanus*
 - c. *Ancylostoma duodenale*
 - d. ***Tubifex***
9. Dampak pencemaran air adalah sebagai berikut, kecuali ...
 - a. Terjadinya ledakan populasi ganggang dan tumbuhan air (eutrofikasi) serta pendangkalan dasar perairan.
 - b. Terjadinya banjir akibat saluran air yang tersumbat
 - c. Meningkatnya biota air
 - d. **menguningnya daun atau kerdilnya tanaman**
10. Pada tahap penanggulangan pencemaran tanah karena sampah yaitu reduce terjadi proses ..
 - a. **mengurangi atau mereduksi sampah yang akan terbentuk**
 - b. program pemakaian kembali sampah yang sudah terbentuk

- c. memperbaiki tekstur tanah dengan cara penanaman pohon
- d. mengolah sampah terlebih dahulu sebelum mengubah sampah menjadi energi panas
11. Salah satu program yang menanggulangi pencemaran tanah dimana sampah sebelum digunakan perlu diolah ulang terlebih dahulu disebut ...
- Reuse
 - Recycle**
 - Repair
 - Reduce
12. Penyebab dari terjadinya pencemaran udara adalah sebagai berikut, kecuali ..
- asap rokok
 - O₂**
 - CFC
 - SO₂
13. Polutan udara yang lain yang berbahaya bagi kesehatan adalah asap rokok. Asap rokok mengandung berbagai bahan pencemar yang dapat menyebabkan penyakit berbahaya kecuali ...
- Muntah-muntah**
 - Keguguran
 - Kecanduan
 - Kanker paru-paru
14. Emfisema merupakan penyakit yang disebabkan oleh pencemaran udara yang berupa ...
- CFC
 - SO
 - asap rokok**
 - SO₂
15. Dampak pencemaran udara adalah sebagai berikut, kecuali ...
- menguningnya daun atau kerdilnya tanaman
 - menurunkan suhu udara secara global**
 - rusaknya bangunan karena pelapukan
 - mempengaruhi keseimbangan ekologi
16. Sampah dapat dihancurkan oleh jasad-jasad renik sehingga terbentuk menjadi humus, yang termasuk jasad-jasad renik adalah sebagai berikut, kecuali ...
- udara**
 - mineral
 - gas
 - air
17. Berikut bahan-bahan sampah yang mudah terurai kecuali ...
- daun
 - besi**
 - jaringan hewan
 - kertas
18. Penyebab terjadinya pencemaran tanah adalah sebagai berikut kecuali ...
- industri
 - sampah rumah tangga
 - kegiatan pertanian
 - pembakaran hutan**
19. Berikut ini sumber air yang biasa digunakan dalam kehidupan sehari—hari dan memiliki kadar mineral yang tinggi adalah :
- Air Sungai
 - Air Telaga
 - Air Tanah**
 - Air Hujan
20. Berdasarkan tingkat pencemarannya, pencemaran dibedakan sebagai berikut, kecuali ...
- Pencemaran ringan
 - Pencemaran Berat**
 - Pencemaran Akut
 - pencemaran kronis



UNIVERSITAS ISLAM NEGERI
ALAUDDIN
M A K A S S A R

ABSENSI SISWA

No	NIS	NAMA	L/P	PERTEMUAN		
				1	2	3
1	1606137	Fidya Septiani M.	P	√	√	√
2	1606134	Muh. Nurul Ikhsa J.	L	√	√	√
3	1606233	Fahriza Nur	P	√	√	√
4	1606139	Hasra	P	√	√	√
5	1606145	Muh. Aqshah D	L	√	√	√
6	1606231	Andi Fatah Rezki	L	√	√	√
7	1606144	Muh. Anjas	L	√	√	√
8	1606149	Nur Sinta Jamal	P	√	√	√
9	1606135	Dermawansyah	L	√	√	√
10	1606151	Nurhalisa	P	√	√	√
11	1606141	Herlan Hamid	L	√	√	√
12	1606230	Ayuni	P	√	√	√
13	1606153	Rusnaeni R.	P	√	√	√
14	1606150	Nurfahira	P	√	√	√
15	1606156	Sri Wahyuni	P	√	√	√
16	1606143	Megawati	P	√	√	√
17	1606157	St. Hasriani	P	√	√	√
18	1606154	Sandika Putra	L	√	√	√
19	1606158	St. Ramlah Rahman	P	√	√	√
20	1606161	Zaenal Arizki	L	√	√	√
21	1606142	Ikrima	P	√	√	√
22	1606227	Firman	L	√	√	√
23	1606159	Suardi	L	√	√	√

M A K A S S A M A T A, Mei 2017

Mahasiswa Peneliti

Dheby Kurnia R. Hamzah
Nim : 20500113065

RENCANA PELAKSANAAN PEMBELAJARAN (RPP)

Satuan Pendidikan : SMA Negeri 2 Sungguminasa
 Materi Pelajaran : Biologi
 Kelas / Semester : X / 2
 Alokasi Waktu : 2 x 45 menit

A. Kompetensi Inti

KI 1 :	1. Menghargai dan mengamalkan ajaran agama yang dianutnya
KI 2 :	2. Menghayati dan mengamalkan perilaku jujur, disiplin, peduli, santun, responsif, dan pro aktif, sebagai bagian dari solusi atas berbagai permasalahan dalam berinteraksi secara efektif dengan lingkungan sosial dan alam serta menerapkan pengetahuan diri sebagai cerminan bangsa dalam pergaulan dunia.
KI 3 :	3. Memahami, menerapkan, menganalisis pengetahuan faktual, konseptual, prosedural, berdasarkan rasa ingintahuannya tentang ilmu pengetahuan, teknologi, seni, budaya dan humaniora dengan wawasan kemanusiaan, kebangsaan, kenegaraan dan peradaban terkait fenomena dan kejadian serta menerapkan pengetahuan prosedural pada bidang kajian yang spesifik sesuai dengan bakat dan minatnya untuk memecahkan masalah.
KI 4:	4. Mengolah, menalar, dan menyajikan dalam ranah konkrit dan ranah abstrak terkait dengan pengembangan dari yang dipelajarinya di sekolah secara mandiri, dan mampu menggunakan metode sesuai kaidah keilmuan.

B. Kompetensi Dasar :

Kompetensi Dasar	Indikator Pencapaian Kompetensi
4.2 Menjelaskan keterkaitan antara kegiatan manusia dengan masalah perusakan/pencemaran lingkungan dan pelestarian lingkungan	4.2.1 Peserta didik mampu menjelaskan definisi pencemaran lingkungan dan jenis-jenis pencemaran lingkungan dengan tepat 4.2.2 Peserta didik mampu menganalisis dampak yang ditimbulkan dari pencemaran lingkungan dan cara menanggulangnya dengan tepat.

C. Materi Pembelajaran :

1. Pengertian pencemaran
2. Pengertian lingkungan
3. Pengertian pencemaran lingkungan
4. Jenis-jenis pencemaran lingkungan
5. Dampak pencemaran lingkungan

D. METODE PEMBELAJARAN :

Metode yang digunakan adalah : Ceramah, Diskusi, dan Tanya jawab

E. MEDIA DAN ALAT PEMBELAJARAN :

- Media : Modul biologi berbasis JAS (jelajah alam Sekitar) materi pencemaran lingkungan
- Alat
 1. Papan tulis (1 buah)
 2. Spidol (1 buah)
 3. Penghapus (1 buah)

F. Kegiatan Pembelajaran

Kegiatan	Deskripsi kegiatan	Alokasi waktu
Pendahuluan	<ol style="list-style-type: none"> 1. Guru membuka pelajaran dengan mengucapkan salam 2. Guru mengecek kehadiran siswa 	10 menit

	<p>3. Apersepsi Guru mengajak peserta didik untuk menjawab suatu pertanyaan dengan memberikan sebuah ilustrasi.</p> <p>4. Memotivasi</p> <p>Guru memberikan pertanyaan kepada peserta didik untuk merangsang pengetahuan awal peserta didik. Pertanyaan itu selanjutnya :</p> <ul style="list-style-type: none"> • Pernahkah kalian melihat sampah, limbah atau polusi? • Kira-kira apa penyebab mendasar adanya sampah, limbah dan polusi? <p>Untuk mengetahuinya lebih lanjut mari kita bahas tentang pencemaran lingkungan.</p> <p>5. Guru menyampaikan indikator pencapaian kompetensi yang akan dilaksanakan.</p>	
Inti	<ul style="list-style-type: none"> ➤ Siswa mengamati contoh gambar pencemaran lingkungan (Fase 1) ➤ Siswa distimulus untuk bertanya mengenai hal-hal yang berkaitan dengan pencemaran lingkungan (Fase 2) ➤ Peserta didik mengumpulkan informasi dengan membaca modul yang telah dibagikan sebelumnya (Fase 3) ➤ Siswa diberi kesempatan untuk bertanya terkait dengan materi pencemaran lingkungan yang belum dimengerti (Fase 2) ➤ Peserta didik diarahkan untuk melakukan diskusi mengenai masalah dampak pencemaran lingkungan, penyebab, serta penanggulangannya (Fase 3) ➤ Siswa diberi kesempatan untuk bertanya terkait dampak pencemaran lingkungan (Fase 2) ➤ Peserta didik dalam kelompok menyimpulkan hasil diskusi, tentang dampak pencemaran lingkungan, penyebab, serta penanggulangannya sesuai dengan data yang diperoleh (Fase 4) ➤ Menunjuk siswa secara acak untuk presentasi secara lisan tentang kerusakan lingkungan (Fase 5) 	<p>10 menit</p> <p>5 menit</p> <p>10 menit</p> <p>5 Menit</p> <p>10 menit</p> <p>5 Menit</p> <p>15 menit</p>

Penutup	<ol style="list-style-type: none"> 1. Guru melakukan pengecekan pemahaman siswa dengan memberikan pertanyaan secara lisan (refleksi) kepada siswa yang ditunjuk secara acak. 2. Guru menyimpulkan materi hari ini 3. Guru menutup pelajaran dengan mengucapkan salam. 	10 menit
---------	--	----------

Keterangan :

Fase 1 : Mengamati

Fase 2 : Menanya

Fase 3 : Mengumpulkan Informasi

Fase 4 : Menalar/Mengasosiasi

Fase 5 : Mengkomunikasikan

F. PENILAIAN

1. Lembar Pengamatan Sikap

No	Aspek yang dinilai	3	2	1	Keterangan
1	Menunjukkan rasa syukur kepada Tuhan mengenai ruang lingkup Biologi yang ada di Bumi.				
2	Menunjukkan rasa ingin tahu terhadap materi yang sedang dipelajari dalam aktivitas sehari-hari				
3	Menunjukkan sikap objektif dan kritis dalam mengemukakan pendapat dan mengambil kesimpulan				
4	Menunjukkan sikap aktif dalam berdiskusi/tanya jawab dan menyelesaikan masalah				

Rubrik Penilaian Sikap

No	Aspek yang dinilai	Rubrik
1	Menunjukkan rasa syukur kepada Tuhan mengenai ruang lingkup Biologi yang ada di Bumi.	<ol style="list-style-type: none"> 3: selalu menunjukkan ekspresi rasa syukur kepada Tuhan YME Tuhan mengenai ruang lingkup Biologi yang ada di Bumi 2: jarang menunjukkan ekspresi atau ungkapan syukur, namun menaruh minat terhadap kebesaran Tuhan saat refleksi 1: tidak pernah menunjukkan ekspresi rasa syukur, atau menaruh minat terhadap terhadap kebesaran Tuhan saat refleksi

2	Menunjukkan rasa ingin tahu terhadap materi yang sedang dipelajari dalam aktivitas sehari-hari	<p>3: selalu menunjukkan rasa ingin tahu yang besar, antusias, terlibat aktif dalam kegiatan belajar baik individu maupun berkelompok</p> <p>2: jarang menunjukkan rasa ingin tahu, namun tidak terlalu antusias, dan baru terlibat aktif dalam kegiatan kelompok ketika disuruh</p> <p>1: tidak pernah menunjukkan antusias dalam pengamatan, sulit terlibat aktif dalam kegiatan kelompok walaupun telah didorong untuk terlibat</p>
3	Menunjukkan sikap objektif dan kritis dalam mengemukakan pendapat dan mengambil kesimpulan	<p>3: selalu bersikap objektif dan kritis dalam mengemukakan pendapat dan mengambil kesimpulan.</p> <p>2: jarang bersikap objektif dan kritis dalam mengemukakan pendapat dan mengambil kesimpulan</p> <p>1: tidak pernah bersikap objektif dan kritis dalam mengemukakan pendapat dan mengambil kesimpulan</p>
4	Menunjukkan sikap aktif dalam berdiskusi/tanya jawab dan menyelesaikan masalah	<p>3: selalu bersikap aktif dalam berdiskusi/tanya jawab dan menyelesaikan masalah.</p> <p>2: jarang bersikap aktif dalam berdiskusi/tanya jawab dan menyelesaikan masalah</p> <p>1: tidak pernah bersikap aktif dalam berdiskusi/tanya jawab dan menyelesaikan masalah</p>

Samata, Februari 2016

Mengetahui

Guru Pamong

Peneliti

Nikhrawati Zaid, SP
NIP. 197407312006042004

Dheby Kurnia R. Hamzah
NIM. 20500113065

RENCANA PELAKSANAAN PEMBELAJARAN (RPP)

Satuan Pendidikan : SMA Negeri 2 Sungguminasa
 Materi Pelajaran : Biologi
 Kelas / Semester : X / 2
 Alokasi Waktu : 2 x 45 menit

A. Kompetensi Inti

KI 1 :	1. Menghargai dan mengamalkan ajaran agama yang dianutnya
KI 2 :	2. Menghayati dan mengamalkan perilaku jujur, disiplin, peduli, santun, responsif, dan pro aktif, sebagai bagian dari solusi atas berbagai permasalahan dalam berinteraksi secara efektif dengan lingkungan sosial dan alam serta menerapkan pengetahuan diri sebagai cerminan bangsa dalam pergaulan dunia.
KI 3 :	3. Memahami, menerapkan, menganalisis pengetahuan faktual, konseptual, prosedural, berdasarkan rasa ingintahuannya tentang ilmu pengetahuan, teknologi, seni, budaya dan humaniora dengan wawasan kemanusiaan, kebangsaan, kenegaraan dan peradaban terkait fenomena dan kejadian serta menerapkan pengetahuan prosedural pada bidang kajian yang spesifik sesuai dengan bakat dan minatnya untuk memecahkan masalah.
KI 4:	4. Mengolah, menalar, dan menyajikan dalam ranah konkrit dan ranah abstrak terkait dengan pengembangan dari yang dipelajarinya di sekolah secara mandiri, dan mampu menggunakan metode sesuai kaidah keilmuan.

B. Kompetensi Dasar :

Kompetensi Dasar	Indikator Pencapaian Kompetensi
4.2 Menjelaskan keterkaitan antara kegiatan manusia dengan masalah perusakan/pencemaran lingkungan dan pelestarian lingkungan	4.2.3 Peserta didik mampu menjelaskan definisi pencemaran air, indikator pencemaran air dan dampak yang ditimbulkan dengan tepat 4.2.4 Peserta didik mampu mengkomunikasikan hasil percobaan dengan baik

C. Materi Pembelajaran :

1. Pengertian pencemaran air
2. Pencemaran air berdasarkan sumbernya
3. Sumber air
4. Dampak pencemaran lingkungan

D. METODE PEMBELAJARAN :

Metode yang digunakan adalah : JAS (Jelajah alam Sekitar) dan diskusi

E. MEDIA DAN ALAT PEMBELAJARAN :

- Media : Modul biologi berbasis JAS (jelajah alam Sekitar) materi pencemaran lingkungan
- Alat
 1. Papan tulis (1 buah)
 2. Spidol (1 buah)
 3. Penghapus (1 buah)
 4. Botol Aqua (2 buah)
 5. Cutter (1 buah)
- Bahan
 1. Air
 2. Detergen
 3. Label
 4. Ikan kecil yang masih hidup (2 ekor)

F. Kegiatan Pembelajaran

Kegiatan	Deskripsi kegiatan	Alokasi waktu
Pendahuluan	<ol style="list-style-type: none"> 1. Guru membuka pelajaran dengan mengucapkan salam 2. Guru mengecek kehadiran siswa 3. Apersepsi Guru mengajak peserta didik untuk menjawab suatu pertanyaan dengan memberikan sebuah ilustrasi. 4. Memotivasi Peserta didik menjawab pertanyaan dari guru untuk memotivasi, memberi acuan, dan menghubungkan dengan materi yang telah dipelajari. Minggu lalu kita telah mempelajari tentang pencemaran lingkungan. Pertanyaan ibu selanjutnya : <ul style="list-style-type: none"> • Pernahkah kalian melihat air bekas cucian baju? • Apakah air cucian baju berbahaya bagi lingkungan? Untuk mengetahuinya lebih lanjut mari kita bahas tentang pencemaran lingkungan. 5. Guru menyampaikan indikator pencapaian kompetensi yang akan dilaksanakan. 	10 menit
Inti	<ul style="list-style-type: none"> ➤ Siswa membaca modul yang dibagikan oleh guru dan mendengarkan intruksi guru mengenai percobaan (Fase 1) ➤ Siswa distimulus untuk bertanya mengenai hal-hal yang belum dimengerti dari modul dan penjelasan guru (Fase 2) ➤ Siswa mengumpulkan informasi dengan cara melakukan percobaan (Fase 3) <ul style="list-style-type: none"> ☞ Siswa memotong 2 botol aqua tersebut menjadi dua bagian, lalu ambil bagian bawahnya. ☞ Siswa mengisi botol aqua pertama tersebut dengan air secukupnya lalu beri label A ☞ Siswa mengisi botol aqua kedua dengan air lalu campurkan detergen dan beri label B ☞ Siswa memasukkan ikan kecil pada botol masing-masing 1 ekor ☞ Siswa Mengamati apa yang terjadi pada ikan dengan cara 	15 menit 5 menit 25 menit

	<p>menghitung operkulumnya</p> <ul style="list-style-type: none"> ☞ Siswa Mencatat segala yang terjadi pada ikan pada tabel pengamatan. ☞ Siswa mendiskusikan hasil yang diperoleh dari pengamatan . <ul style="list-style-type: none"> ➤ Siswa diberi kesempatan untuk bertanya mengenai percobaan yang telah dilakukan (Fase 2) ➤ Peserta didik dalam kelompok menyimpulkan hasil percobaan, tentang dampak pencemaran air, penyebab, serta penanggulangannya sesuai dengan data yang diperoleh (Fase 4) ➤ Mengerjakan tes formatif pada modul dan menjawab pertanyaan pada LKS (Fase 5) 	<p>2 menit</p> <p>3 menit</p> <p>10 menit</p>
Penutup	<p>6. Guru menyimpulkan materi hari ini</p> <p>7. Guru menutup pelajaran dengan mengucapkan salam.</p>	5 menit

Keterangan :

Fase 1 : Mengamati

Fase 2 : Menanya

Fase 3 : Mengumpulkan Informasi

Fase 4 : Menalar/Mengasosiasi

Fase 5 : Mengkomunikasikan

F. PENILAIAN

1. Lembar Pengamatan Sikap

No	Aspek yang dinilai	3	2	1	Keterangan
1	Menunjukkan rasa syukur kepada Tuhan mengenai ruang lingkup Biologi yang ada di Bumi.				
2	Menunjukkan rasa ingin tahu terhadap materi yang sedang dipelajari dalam aktivitas sehari-hari				
3	Menunjukkan sikap objektif dan kritis dalam mengemukakan pendapat dan mengambil kesimpulan				
4	Menunjukkan sikap aktif dalam berdiskusi/tanya jawab dan menyelesaikan masalah				

Rubrik Penilaian Sikap

No	Aspek yang dinilai	Rubrik
1	Menunjukkan rasa syukur kepada Tuhan mengenai ruang lingkup Biologi yang ada di Bumi.	3: selalu menunjukkan ekspresi rasa syukur kepada Tuhan YME Tuhan mengenai ruang lingkup Biologi yang ada di Bumi 2: jarang menunjukkan ekspresi atau ungkapan syukur, namun menaruh minat terhadap kebesaran Tuhan saat refleksi 1: tidak pernah menunjukkan ekspresi rasa syukur, atau menaruh minat terhadap kebesaran Tuhan saat refleksi
2	Menunjukkan rasa ingin tahu terhadap materi yang sedang dipelajari dalam aktivitas sehari-hari	3: selalu menunjukkan rasa ingin tahu yang besar, antusias, terlibat aktif dalam kegiatan belajar baik individu maupun berkelompok 2: jarang menunjukkan rasa ingin tahu, namun tidak terlalu antusias, dan baru terlibat aktif dalam kegiatan kelompok ketika disuruh 1: tidak pernah menunjukkan antusias dalam pengamatan, sulit terlibat aktif dalam kegiatan kelompok walaupun telah didorong untuk terlibat
3	Menunjukkan sikap objektif dan kritis dalam mengemukakan pendapat dan mengambil kesimpulan	3: selalu bersikap objektif dan kritis dalam mengemukakan pendapat dan mengambil kesimpulan. 2: jarang bersikap objektif dan kritis dalam mengemukakan pendapat dan mengambil kesimpulan 1: tidak pernah bersikap objektif dan kritis dalam mengemukakan pendapat dan mengambil kesimpulan
4	Menunjukkan sikap aktif dalam berdiskusi/tanya jawab dan menyelesaikan masalah	3: selalu bersikap aktif dalam berdiskusi/tanya jawab dan menyelesaikan masalah. 2: jarang bersikap aktif dalam berdiskusi/tanya jawab dan menyelesaikan masalah 1: tidak pernah bersikap aktif dalam berdiskusi/tanya jawab dan menyelesaikan masalah

2. Penilaian Psikomotorik

No.	Aspek yang dinilai	Ya	Tidak	Ket.
1.	Mendengarkan instruksi guru			
2.	Melakukan kegiatan sesuai instruksi guru			

3.	Mengerjakan lembar kerja dengan baik			
4.	Berdiskusi dengan teman sekelompok secara intensif			
5.	Mengetahui prosedur kerja pada lembar kerja			

Samata, Februari 2016


Mengetahui

Guru Pamong

Peneliti

Nikhrawati Zaid, SP
NIP. 197407312006042004

Dheby Kurnia R. Hamzah
NIM. 20500113065



RENCANA PELAKSANAAN PEMBELAJARAN (RPP)

Satuan Pendidikan : SMA Negeri 2 Sungguminasa
 Materi Pelajaran : Biologi
 Kelas / Semester : X / 2
 Alokasi Waktu : 2 x 45 menit

A. Kompetensi Inti

<p>KI 1 :</p>	<p>1. Menghargai dan mengamalkan ajaran agama yang dianutnya</p>
<p>KI 2 :</p>	<p>2. Menghayati dan mengamalkan perilaku jujur, disiplin, peduli, santun, responsif, dan pro aktif, sebagai bagian dari solusi atas berbagai permasalahan dalam berinteraksi secara efektif dengan lingkungan sosial dan alam serta menerapkan pengetahuan diri sebagai cerminan bangsa dalam pergaulan dunia.</p>
<p>KI 3 :</p>	<p>3. Memahami, menerapkan, menganalisis pengetahuan faktual, konseptual, prosedural, berdasarkan rasa ingintahuannya tentang ilmu pengetahuan, teknologi, seni, budaya dan humaniora dengan wawasan kemanusiaan, kebangsaan, kenegaraan dan peradaban terkait fenomena dan kejadian serta menerapkan pengetahuan prosedural pada bidang kajian yang spesifik sesuai dengan bakat dan minatnya untuk memecahkan masalah.</p>
<p>KI 4:</p>	<p>4. Mengolah, menalar, dan menyajikan dalam ranah konkrit dan ranah abstrak terkait dengan pengembangan dari yang dipelajarinya di sekolah secara mandiri, dan mampu menggunakan metode sesuai kaidah keilmuan.</p>

B. Kompetensi Dasar :

Kompetensi Dasar	Indikator Pencapaian Kompetensi
4.2 Menjelaskan keterkaitan antara kegiatan manusia dengan masalah perusakan/pencemaran lingkungan dan pelestarian lingkungan	4.2.4 Peserta didik mampu menjelaskan definisi pencemaran tanah, proses pendaurulangan sampah dan dampak pencemaran tanah dengan tepat 4.2.5 Peserta didik mampu mengkomunikasikan hasil percobaan dengan baik

C. Materi Pembelajaran :

1. Pengertian pencemaran tanah
2. Dampak pencemaran lingkungan
3. Cara menanggulangi pencemaran tanah

D. METODE PEMBELAJARAN :

Metode yang digunakan adalah : JAS (Jelajah alam Sekitar) dan diskusi

E. MEDIA DAN ALAT PEMBELAJARAN :

- Media : Modul biologi berbasis JAS (jelajah alam Sekitar) materi pencemaran lingkungan
- Alat
 1. Papan tulis (1 buah)
 2. Spidol (1 buah)
 3. Penghapus (1 buah)
 4. Aqua gelas (1 buah)
 5. Sendok (1 buah)
- Bahan
 1. Kertas Lakmus

F. Kegiatan Pembelajaran

Kegiatan	Deskripsi kegiatan	Alokasi waktu
Pendahuluan	<ol style="list-style-type: none"> 1. Guru membuka pelajaran dengan mengucapkan salam 2. Guru mengecek kehadiran siswa 3. Apersepsi Guru mengajak peserta didik untuk menjawab suatu pertanyaan dengan memberikan sebuah ilustrasi. 4. Memotivasi Peserta didik menjawab pertanyaan dari guru untuk memotivasi dan memberi acuan. Pertanyaan itu selanjutnya : <ul style="list-style-type: none"> • Pernahkah kalian melihat tempat pembuangan sampah? Untuk mengetahuinya lebih lanjut mari kita bahas tentang pencemaran lingkungan. 5. Guru menyampaikan indikator pencapaian kompetensi yang akan dilaksanakan. 	10 menit
Inti	<ul style="list-style-type: none"> ➤ Siswa membaca modul yang dibagikan oleh guru dan mendengarkan intruksi guru mengenai percobaan (Fase 1) ➤ Siswa distimulus untuk bertanya mengenai hal-hal yang belum dimengerti dari modul dan penjelasan guru (Fase 2) ➤ Siswa mengumpulkan informasi dengan cara melakukan percobaan (Fase 3) <ul style="list-style-type: none"> ☞ Siswa mengamati lingkungan sekitar sekolah, cari tempat dimana terdapat pembuangan sampah ☞ Siswa memperhatikan tempat pembuangan tersebut, apakah lebih banyak sampah organik atau sampah anorganik ☞ Siswa menggunakan sendok untuk mengambil tanah sekitar tempat pembuangan sampah sebagai sampel pengamatan ☞ Siswa memasukkan tanah pada aqua gelas dan campur dengan air lalu aduk ☞ Siswa mencelupkan kertas lakmus pada campuran air dan tanah tersebut 	<p>15 menit</p> <p>5 menit</p> <p>25 menit</p>

	<ul style="list-style-type: none"> ☞ Siswa menggali tanah sekitar tempat pembuangan sampah, dan amati apakah terdapat cacing ☞ Siswa mencatat hasil pengamatan pada tabel pengamatan. ☞ Siswa mendiskusikan hasil yang anda peroleh dari pengamatan . <ul style="list-style-type: none"> ➤ Siswa diberi kesempatan untuk bertanya mengenai percobaan yang telah dilakukan (Fase 2) ➤ Siswa dalam kelompok menyimpulkan hasil percobaan, tentang dampak pencemaran tanah, penyebab, serta penanggulangannya sesuai dengan data yang diperoleh (Fase 4) ➤ Mengerjakan tes formatif pada modul dan menjawab pertanyaan pada LKS (Fase 5) 	<p>2 menit</p> <p>3 menit</p> <p>10 menit</p>
Penutup	<p>6. Guru menyimpulkan materi hari ini</p> <p>7. Guru menutup pelajaran dengan mengucapkan salam.</p>	5 menit

Keterangan :

Fase 1 : Mengamati

Fase 2 : Menanya

Fase 3 : Mengumpulkan Informasi

Fase 4 : Menalar/Mengasosiasi

Fase 5 : Mengkomunikasikan

F. PENILAIAN

1. Lembar Pengamatan Sikap

No	Aspek yang dinilai	3	2	1	Keterangan
1	Menunjukkan rasa syukur kepada Tuhan mengenai ruang lingkup Biologi yang ada di Bumi.				
2	Menunjukkan rasa ingin tahu terhadap materi yang sedang dipelajari dalam aktivitas sehari-hari				
3	Menunjukkan sikap objektif dan kritis dalam mengemukakan pendapat dan mengambil kesimpulan				
4	Menunjukkan sikap aktif dalam berdiskusi/tanya jawab dan menyelesaikan masalah				

Rubrik Penilaian Sikap

No	Aspek yang dinilai	Rubrik
1	Menunjukkan rasa syukur kepada Tuhan mengenai ruang lingkup Biologi yang ada di Bumi.	3: selalu menunjukkan ekspresi rasa syukur kepada Tuhan YME Tuhan mengenai ruang lingkup Biologi yang ada di Bumi 2: jarang menunjukkan ekspresi atau ungkapan syukur, namun menaruh minat terhadap kebesaran Tuhan saat refleksi 1: tidak pernah menunjukkan ekspresi rasa syukur, atau menaruh minat terhadap terhadap kebesaran Tuhan saat refleksi
2	Menunjukkan rasa ingin tahu terhadap materi yang sedang dipelajari dalam aktivitas sehari-hari	3: selalu menunjukkan rasa ingin tahu yang besar, antusias, terlibat aktif dalam kegiatan belajar baik individu maupun berkelompok 2: jarang menunjukkan rasa ingin tahu, namun tidak terlalu antusias, dan baru terlibat aktif dalam kegiatan kelompok ketika disuruh 1: tidak pernah menunjukkan antusias dalam pengamatan, sulit terlibat aktif dalam kegiatan kelompok walaupun telah didorong untuk terlibat
3	Menunjukkan sikap objektif dan kritis dalam mengemukakan pendapat dan mengambil kesimpulan	3: selalu bersikap objektif dan kritis dalam mengemukakan pendapat dan mengambil kesimpulan. 2: jarang bersikap objektif dan kritis dalam mengemukakan pendapat dan mengambil kesimpulan 1: tidak pernah bersikap objektif dan kritis dalam mengemukakan pendapat dan mengambil kesimpulan
4	Menunjukkan sikap aktif dalam berdiskusi/tanya jawab dan menyelesaikan masalah	3: selalu bersikap aktif dalam berdiskusi/tanya jawab dan menyelesaikan masalah. 2: jarang bersikap aktif dalam berdiskusi/tanya jawab dan menyelesaikan masalah 1: tidak pernah bersikap aktif dalam berdiskusi/tanya jawab dan menyelesaikan masalah

2. Penilaian Psikomotorik

No.	Aspek yang dinilai	Ya	Tidak	Ket.
1.	Mendengarkan instruksi guru			
2.	Melakukan kegiatan sesuai instruksi guru			

3.	Mengerjakan lembar kerja dengan baik			
4.	Berdiskusi dengan teman sekelompok secara intensif			
5.	Mengetahui prosedur kerja pada lembar kerja			

Samata, Februari 2016


Mengetahui

Guru Pamong

Peneliti

Nikhrawati Zaid, SP
NIP. 197407312006042004

Dheby Kurnia R. Hamzah
NIM. 20500113065



RENCANA PELAKSANAAN PEMBELAJARAN (RPP)

Satuan Pendidikan : SMA Negeri 2 Sungguminasa
 Materi Pelajaran : Biologi
 Kelas / Semester : X / 2
 Alokasi Waktu : 2 x 45 menit

A. Kompetensi Inti

KI 1 :	1. Menghargai dan mengamalkan ajaran agama yang dianutnya
KI 2 :	2. Menghayati dan mengamalkan perilaku jujur, disiplin, peduli, santun, responsif, dan pro aktif, sebagai bagian dari solusi atas berbagai permasalahan dalam berinteraksi secara efektif dengan lingkungan sosial dan alam serta menerapkan pengetahuan diri sebagai cerminan bangsa dalam pergaulan dunia.
KI 3 :	3. Memahami, menerapkan, menganalisis pengetahuan faktual, konseptual, prosedural, berdasarkan rasa ingintahuannya tentang ilmu pengetahuan, teknologi, seni, budaya dan humaniora dengan wawasan kemanusiaan, kebangsaan, kenegaraan dan peradaban terkait fenomena dan kejadian serta menerapkan pengetahuan prosedural pada bidang kajian yang spesifik sesuai dengan bakat dan minatnya untuk memecahkan masalah.
KI 4:	4. Mengolah, menalar, dan menyajikan dalam ranah konkrit dan ranah abstrak terkait dengan pengembangan dari yang dipelajarinya di sekolah secara mandiri, dan mampu menggunakan metode sesuai kaidah keilmuan.

B. Kompetensi Dasar :

Kompetensi Dasar	Indikator Pencapaian Kompetensi
4.2 Menjelaskan keterkaitan antara kegiatan manusia dengan masalah perusakan/pencemaran lingkungan dan pelestarian lingkungan	4.2.6 Peserta didik mampu menjelaskan definisi pencemaran udara, penyebab terjadinya, dampak, dan cara penanggulangannya pencemaran udara dengan tepat 4.2.7 Peserta didik mampu menjelaskan definisi pencemaran suara, penyebab terjadinya, sumber terjadinya, dan dampak dari pencemaran suara dengan tepat 4.2.8 Peserta didik mampu mengkomunikasikan hasil percobaan dengan baik

C. Materi Pembelajaran :

1. Pengertian pencemaran udara
2. Penyebab terjadinya pencemaran udara
3. Cara menanggulangi pencemaran udara
4. Pengertian pencemaran suara
5. Penyebab terjadinya pencemaran suara
6. Sumber terjadinya pencemaran suara
7. Dampak pencemaran suara

D. METODE PEMBELAJARAN :

Metode yang digunakan adalah : JAS (Jelajah alam Sekitar) dan diskusi

E. MEDIA DAN ALAT PEMBELAJARAN :

- Media : Modul biologi berbasis JAS (jelajah alam Sekitar) materi pencemaran lingkungan
- Alat
 1. Papan tulis (1 buah)
 2. Spidol (1 buah)

3. Penghapus (1 buah)
4. Lup/Kaca Pembesar (1 buah)
5. LCD
6. Gunting
7. Kaca pembesar
8. Kayu

➤ Bahan

1. Kertas karton putih (4 lembar)
2. Benang nilon
3. Minyak goreng/mentega
4. Plastik

F. Kegiatan Pembelajaran

Kegiatan	Deskripsi kegiatan	Alokasi waktu
Pendahuluan	<ol style="list-style-type: none"> 1. Guru membuka pelajaran dengan mengucapkan salam 2. Guru mengecek kehadiran siswa 3. Apersepsi Guru mengajak peserta didik untuk menjawab suatu pertanyaan dengan memberikan sebuah ilustrasi. 4. Memotivasi Peserta didik menjawab pertanyaan dari guru untuk memotivasi dan memberi acuan. Pertanyaan ibu selanjutnya : <ul style="list-style-type: none"> • Pernahkah kalian melihat asap knalpot motor? • Apakah diantara kalian pernah memutar music dengan keras? <p>Untuk mengetahuinya lebih lanjut mari kita bahas tentang pencemaran lingkungan.</p> 5. Guru menyampaikan indikator pencapaian kompetensi yang akan dilaksanakan. 	10 menit
Inti	<p>➤ Siswa mengamati hasil percobaan pencemaran udara yang dilakukan sehari sebelumnya dengan menggunakan lup (Fase 1)</p>	5 menit
	<p>➤ Siswa distimulus untuk bertanya mengenai hal-hal yang berkaitan dengan pencemaran udara (Fase 2)</p>	5 menit
	<p>➤ Peserta didik mengumpulkan informasi dengan membaca modul</p>	10 menit

	<p>yang telah dibagikan sebelumnya (Fase 3)</p> <ul style="list-style-type: none"> ➤ Siswa diberi kesempatan untuk bertanya terkait dengan materi pencemaran udara yang belum dimengerti (Fase 2) ➤ Siswa mengamati penjelasan mengenai pencemaran suara melalui PPT yang ditampilkan dengan menggunakan LCD (Fase 1) ➤ Siswa distimulus untuk bertanya mengenai hal-hal yang berkaitan dengan pencemaran suara (Fase 2) ➤ Peserta didik mengumpulkan informasi dengan cara melakukan percobaan (percobaan dilakukan sehari sebelumnya diluar jam pelajaran dan hasilnya kemudian diamati bersama) (Fase 3) <ul style="list-style-type: none"> ☞ Siswa memotong kertas karton putih membentuk lingkaran dengan diameter 10 cm. Dibuak sebanyak 4 lembar ☞ Siswa membuat penyangga kayu pada kertas (agar pada percobaan kertas tidak menggulung) ☞ Siswa melubangi kertas karton menggunakan gunting pada bagian atasnya. ☞ Siswa memotong benang nilon dan ikatkan pada lubang kertas karton, ikatlah sehingga benar-benar kuat ☞ Siswa mengolesi karton dengan minyak goreng/mentega menggunakan tanganmu, agar dapat menangkap benda particular di udara ☞ Siswa menggantung kertas karton pada dua tempat. pertama, pada tempat yang banyak kendaraan berlalu lalang dan kedua, pada tempat yang tidak ada kendaraan berlalu lalang ☞ Siswa mengamati kertas karton dengan mata telanjang lalu periksa dengan kaca pembesar ☞ Siswa mencatat hasilnya pada tabel pengamatan ➤ Siswa diberi kesempatan untuk bertanya terkait dengan materi pencemaran suara yang belum dimengerti (Fase 2) ➤ Peserta didik dalam kelompok menyimpulkan hasil diskusi, tentang dampak pencemaran udara dan suara, penyebab, serta penanggulangannya sesuai dengan data yang diperoleh (Fase 4) ➤ Mengerjakan tes formatif pada modul dan menjawab pertanyaan 	<p>5 Menit</p> <p>5 menit</p> <p>5 Menit</p> <p>10 menit</p> <p>5 menit</p> <p>5 menit</p> <p>5 menit</p>
--	--	---

	pada LKS (Fase 5)	
Penutup	6. Guru menyimpulkan materi hari ini 7. Guru menutup pelajaran dengan mengucapkan salam.	10 menit

Keterangan :

Fase 1 : Mengamati

Fase 2 : Menanya

Fase 3 : Mengumpulkan Informasi

Fase 4 : Menalar/Mengasosiasi

Fase 5 : Mengkomunikasikan

F. PENILAIAN

1. Lembar Pengamatan Sikap

No	Aspek yang dinilai	3	2	1	Keterangan
1	Menunjukkan rasa syukur kepada Tuhan mengenai ruang lingkup Biologi yang ada di Bumi.				
2	Menunjukkan rasa ingin tahu terhadap materi yang sedang dipelajari dalam aktivitas sehari-hari				
3	Menunjukkan sikap objektif dan kritis dalam mengemukakan pendapat dan mengambil kesimpulan				
4	Menunjukkan sikap aktif dalam berdiskusi/tanya jawab dan menyelesaikan masalah				

Rubrik Penilaian Sikap

No	Aspek yang dinilai	Rubrik
1	Menunjukkan rasa syukur kepada Tuhan mengenai ruang lingkup Biologi yang ada di Bumi.	3: selalu menunjukkan ekspresi rasa syukur kepada Tuhan YME Tuhan mengenai ruang lingkup Biologi yang ada di Bumi 2: jarang menunjukkan ekspresi atau ungkapan syukur, namun menaruh minat terhadap kebesaran Tuhan saat refleksi 1: tidak pernah menunjukkan ekspresi rasa syukur, atau menaruh minat terhadap terhadap kebesaran Tuhan saat refleksi
2	Menunjukkan rasa ingin tahu terhadap materi yang sedang dipelajari dalam aktivitas sehari-	3: selalu menunjukkan rasa ingin tahu yang besar, antusias, terlibat aktif dalam kegiatan belajar baik individu maupun berkelompok

	hari	2: jarang menunjukkan rasa ingin tahu, namun tidak terlalu antusias, dan baru terlibat aktif dalam kegiatan kelompok ketika disuruh 1: tidak pernah menunjukkan antusias dalam pengamatan, sulit terlibat aktif dalam kegiatan kelompok walaupun telah didorong untuk terlibat
3	Menunjukkan sikap objektif dan kritis dalam mengemukakan pendapat dan mengambil kesimpulan	3: selalu bersikap objektif dan kritis dalam mengemukakan pendapat dan mengambil kesimpulan. 2: jarang bersikap objektif dan kritis dalam mengemukakan pendapat dan mengambil kesimpulan 1: tidak pernah bersikap objektif dan kritis dalam mengemukakan pendapat dan mengambil kesimpulan
4	Menunjukkan sikap aktif dalam berdiskusi/tanya jawab dan menyelesaikan masalah	3: selalu bersikap aktif dalam berdiskusi/tanya jawab dan menyelesaikan masalah. 2: jarang bersikap aktif dalam berdiskusi/tanya jawab dan menyelesaikan masalah 1: tidak pernah bersikap aktif dalam berdiskusi/tanya jawab dan menyelesaikan masalah

2. Penilaian Psikomotorik

No.	Aspek yang dinilai	Ya	Tidak	Ket.
1.	Mendengarkan instruksi guru			
2.	Melakukan kegiatan sesuai instruksi guru			
3.	Mengerjakan lembar kerja dengan baik			
4.	Berdiskusi dengan teman sekelompok secara intensif			
5.	Mengetahui prosedur kerja pada lembar kerja			

Samata, Februari 2016

Mengetahui

Guru Pamong

Peneliti

Nikhrawati Zaid, SP
NIP. 197407312006042004

Dheby Kurnia R. Hamzah
NIM. 20500113065



UNIVERSITAS ISLAM NEGERI
ALAUDDIN
M A K A S S A R