

**PENGARUH METODE PEMBELAJARAN *PEER TEACHING* BERBASIS  
STUDI EKSPERIMEN DALAM PRAKTIKUM TERHADAP HASIL  
BELAJAR FISIKA PESERTA DIDIK KELAS X SMAN 1  
BONTONOMPO KABUPATEN GOWA**



**Skripsi**

Diajukan untuk Memenuhi Salah Satu Syarat Meraih Gelar  
Sarjana Pendidikan (S.Pd.) Jurusan Pendidikan Fisika  
pada Fakultas Tarbiyah dan Keguruan  
UIN Alauddin Makassar

Oleh:

**HARDIYANTI**

NIM: 20600112130

**FAKULTAS TARBIYAH DAN KEGURUAN  
UIN ALAUDDIN  
MAKASSAR**

**2016**

## PERSETUJUAN PEMBIMBING

Pembimbing penulisan skripsi saudara **Hardiyanti** Nim : 20600112130, mahasiswa Program Studi Pendidikan Fisika pada Fakultas Tarbiyah dan Keguruan UIN Alauddin Makassar, setelah dengan seksama meneliti dan mengoreksi skripsi yang bersangkutan dengan judul **“Pengaruh metode *peer teaching* berbasis studi ekperimen dalam praktikum terhadap hasil belajar fisika siswa kelas X SMAN 1 Bontonompo kabupaten Gowa”**, memandang bahwa skripsi tersebut telah memenuhi syarat-syarat ilmiah dan dapat disetujui untuk diajukan ke sidang munaqasyah.

Demikian persetujuan ini diberikan untuk proses selanjutnya.

Samata - Gowa, Maret 2016

Pembimbing I,

Pembantu Pembimbing II,

**Dr. H. Muhammad Qaddafi, S.Si., M.Si.**  
NIP. 19760802 200501 1 004

**Muh. Syihab Ikbal, S.Pd., M.Pd**

*Mengetahui*

Ketua Jurusan Pendidikan Fisika,

**Dr. Muhammad Qaddafi, S.Si., M.Si.**  
NIP. 19760802 200501 1 004

## PERNYATAAN KEASLIAN SKRIPSI

Mahasiswa yang bertanda tangan dibawah ini:

Nama : Hardiyanti  
NIM : 20600112130  
Tempat/Tgl. Lahir : Makassar, 02 Januari 1995  
Jurusan : Pendidikan Fisika  
Fakultas/Program : Tarbiyah dan Keguruan/S1  
Alamat : Jln. Poros Limbung Tanetea. Kab Gowa  
Judul : Pengaruh metode pembelajaran *peer teaching berbasis studi eksperimen* dalam praktikum terhadap hasil belajar fisika siswa kelas X SMAN 1 Bontonompo kabupaten Gowa.

Menyatakan dengan sesungguhnya dan penuh kesadaran bahwa skripsi ini benar adalah karya sendiri. Jika dikemudian hari terbukti bahwa ia merupakan duplikat, tiruan, plagiat, atau dibuat oleh orang lain, sebagian atau seluruhnya, maka skripsi dan gelar yang diperoleh karenanya batal demi hukum.

Makassar, Maret 2016

Penyusun,

**Hardiyanti**

Nim:20600112130

## KATA PENGANTAR



Maha besar dan maha suci Allah swt. yang telah memberikan izin-Nya untuk mengetahui sebagian kecil dari ilmu yang dimiliki-Nya. Segala puji dan syukur penulis panjatkan kehadirat Allah swt. atas berkenaan-Nya sehingga penulis dapat menyelesaikan skripsi sederhana ini, semoga dengan kesederhanaan ini dapat diambil manfaat sebagai bahan referensi bagi para pembaca. Demikian pula shalawat dan salam atas junjungan nabi besar Muhammad saw., nabi yang telah membawa Islam sebagai jalan keselamatan bagi umat manusia.

Karya ini lahir sebagai aktualisasi ide dan eksistensi kemanusiaan penulis yang sadar dan mengerti akan keberadaan dirinya serta apa yang akan dihadapi dimasa depan. Keberadaan tulisan ini merupakan salah satu proses menuju pendewasaan diri, sekaligus refleksi proses perkuliahan yang selama ini penulis lakoni pada Fakultas Tarbiyah dan Keguruan Universitas Islam Negeri Alauddin Makassar. Dalam proses penyusunan skripsi ini, penulis terkadang mengalami rasa jenuh, lelah, dan gembira. Penulis selalu teringat akan ungkapan kedua orang tua yang mengatakan “kesabaran dan kerja keras disertai doa adalah kunci dari kesuksesan”. Pegangan inilah yang menyebabkan tetap adanya semangat dalam diri saya pribadi sehingga skripsi ini dapat diselesaikan. Detik-detik yang indah tersimpul telah menjadi rentang waktu yang panjang dan akhirnya dapat terlewati dengan kebahagiaan. Sulit rasanya meninggalkan dunia kampus yang penuh dengan dinamika, tetapi seperti pelangi pada umumnya kejadian itu tidak berdiri sendiri tapi merupakan kumpulan bias dari benda lain.

Selesainya skripsi ini tidak lepas dari bantuan, bimbingan dan dukungan kedua orang tua yang tercinta dan terkasih yakni Ibunda dan Ayahanda, Halijah dan Muh. Jabir yang senantiasa memberikan bantuan materil, moril, nasihat, kasih sayang, serta doa yang tak henti-hentinya beliau panjatkan, serta bantuan dari berbagai pihak telah banyak membantu dalam proses penyelesaian skripsi ini, untuk itu ucapan terima kasih juga kami haturkan kepada:

1. Prof. Dr. H. Musafir Pababari, M.Si. Rektor UIN Alauddin Makassar.
2. Dr. Muhammad Amri, Lc., M.Ag. Dekan Fakultas Tarbiyah dan Keguruan UIN Alauddin Makassar.
3. Dr. H Muhammad Qaddafi, S.Si., M.Si. Ketua Jurusan Pendidikan Fisika Jurusan Pendidikan Fisika Fakultas Tarbiyah dan Keguruan UIN Alauddin Makassar.
4. Dr. H Muhammad Qaddafi, S.Si., M.Si Pembimbing I dan Muh. Syihab Iqbal, S.Pd., M.Pd Pembimbing II, yang telah banyak memberikan bimbingan, petunjuk, arahan, dan motivasi.
5. Bapak dan ibu dosen yang telah memberikan ilmunya kepada penulis dalam proses perkuliahan di kelas, serta para staf yang telah memberikan layanan administrasi dalam proses penyelesaian studi ini.
6. Saudara saya yang tercinta Irhana S.Pd yang selalu memberikan bantuan berupa material dan doanya. Terima kasih untuk semua perhatian serta motivasi yang telah diberikan.
7. Serta ucapan terima kasih dan rasa bangga kepada sahabat-sahabat saya terkhusus Istiqama Abdi, Rahmawati Mahmud, Yuspirah Kariskawati dan

seluruh kelas Fisika D angkatan 2012 yang selalu menemani dan membantu peneliti selama perkuliahan serta penyusunan skripsi ini.

8. Buat senior saya, Muhammad Nur Akly S.Pd, terima kasih sudah membantu dan membimbing saya dalam menyelesaikan proposal hingga akhir.
9. Buat asisten saya, Agung Setiawan S.Si, terima kasih karena sudah membimbing dan membantu saya dalam menyelesaikan skripsi hingga akhir.
10. Buat yang terkasih Wahyudin Fachri SH, yang tak henti-hentinya memberikan semangat kepada saya dalam menyelesaikan skripsi hingga akhir.
11. Rekan-rekan mahasiswa serta seluruh pihak yang turut membantu dalam penyelesaian skripsi ini.

Akhirnya, hanya kepada Allah jualah penulis serahkan segalanya. Semoga semua pihak yang telah banyak membantu dalam penyusunan skripsi ini mendapat pahala dari Allah swt.Semoga skripsi ini dapat bermanfaat bagi kita semua, *Amin*.

*Billahitaufiq wal hidayat*

Wassalamu alaikum Wr. Wb.

Makassar, Maret 2016

Penulis

Hardiyanti

## ABSTRAK

**Nama** : Hardiyanti  
**Nim** : 20600112130  
**Judul** : “Pengaruh Metode Pembelajaran *Peer Teaching* Berbasis Studi Eksperimen Dalam Praktikum Terhadap Hasil Belajar Fisika Peserta Didik Kelas X SMAN 1 Bontonompo Kabupaten Gowa”

---

Penelitian ini adalah penelitian *Quasi Eksperimen* yang bertujuan untuk mengetahui perbedaan hasil belajar fisika antara peserta didik yang melakukan praktikum dengan metode *peer teaching* berbasis studi eksperimen dan peserta didik yang melakukan praktikum secara demonstrasi pada kelas X SMAN 1 Bontonompo kabupaten Gowa.

Desain penelitian yang digunakan adalah *The Matching only Posttest only Control Group Design*. Populasi yaitu seluruh peserta didik kelas X SMAN 1 Bontonompo yang berjumlah 350 orang yang tersebar dalam 10 kelas. Sampel penelitian berjumlah 40 orang yang tersebar dalam 2 kelas dan dipilih dengan cara teknik *Purposive Sampling* dan *Matching*. Instrumen pengumpulan data yang digunakan adalah tes hasil belajar fisika, lembar observasi dan LKPD.

Hasil penelitian menunjukkan bahwa  $t_{hitung} = 3,62$  dan  $t_{tabel} = 2,02$ , maka nilai  $t_{hitung} > t_{tabel}$ , sehingga dapat disimpulkan bahwa terdapat perbedaan hasil belajar fisika antara peserta didik yang melakukan praktikum dengan metode *peer teaching* berbasis studi eksperimen dan peserta didik yang melakukan praktikum secara demonstrasi pada kelas X SMAN 1 Bontonompo kabupaten Gowa.

Implikasi penelitian Berdasarkan data yang diperoleh kemampuan hasil belajar fisika peserta didik pada pokok pembahasan alat ukur dasar dengan menggunakan metode *peer teaching* berbasis studi eksperimen pada kelas X.4 SMAN 1 Bontonompo pada kategori rendah.

## DAFTAR ISI

HALAMAN JUDUL.....	i
LEMBAR PENGESAHAN .....	ii
PERSETUJUAN PEMBIMBING .....	iii
PERNYATAAN KEASLIAN SKRIPSI.....	iv
KATA PENGANTAR .....	v
ABSTRAK.....	viii
ABSTRACT .....	ix
DAFTAR ISI .....	x
DAFTAR TABEL.....	xi
DAFTAR GAMBAR .....	xii
<b>BAB I PENDAHULUAN .....</b>	<b>1-10</b>
A. Latar Belakang .....	1
B. Rumusan Masalah .....	6
C. Hipotesis.....	7
D. Tujuan Penelitian .....	7
E. Manfaat Penelitian .....	8
F. Definisi Operasional Variabel .....	9
<b>BAB II TINJAUAN TEORITIS .....</b>	<b>11-33</b>
A. Model Pembelajaran Kooperatif .....	11
B. Metode <i>Peer Teaching</i> .....	16
C. Metode Demonstrasi .....	19
D. <i>Studi Eksperimen</i> (Praktikum) .....	21
E. Hasil Belajar .....	22
F. Besaran, satuan dan pengukuran fisika.....	29
<b>BAB III METODE PENELITIAN.....</b>	<b>34-45</b>
A. Jenis dan Desain Penelitian .....	34
B. Tempat dan Waktu Penelitian .....	34
C. Populasi dan Sampel .....	34
D. Instrument Penelitian .....	36
E. Prosedur Penelitian.....	39
F. Teknik Analisis Data.....	40



<b>BAB IV</b>	<b>HASIL PENELITIAN DAN PEMBAHASAN .....</b>	<b>46-67</b>
	A. Hasil Penelitian .....	46
	B. Pembahasan.....	62
<b>BAB V</b>	<b>PENUTUP.....</b>	<b>67-68</b>
	A. Kesimpulan .....	67
	B.Implikasi Penelitian .....	68
	<b>KEPUSTAKAAN .....</b>	<b>70</b>
	<b>LAMPIRAN-LAMPIRAN .....</b>	<b>73</b>

## DAFTAR TABEL

Tabel 3.1.	: Jumlah peserta didik SMAN 1 Bontonompo .....	34
Tabel 3.2.	: Penyetaraan Sampel Penelitian .....	36
Tabel 3.3.	: Kategori Hasil Belajar .....	41
Tabel 4.1.	: Distribusi Frekuensi Hasil Belajar Fisika Kelas Eksperimen .....	48
Tabel 4.2.	: Hasil analisis deskriptif Kelas Eksperimen .....	49
Tabel 4.3.	: Kategorisasi hasil belajar fisika (kelas ekeperimen) .....	50
Tabel 4.4.	: Distribusi Frekuensi Hasil Belajar Fisika Kelas Kontrol .....	52
Tabel 4.5.	: Hasil analisis deskriptif Kelas Kontrol .....	52
Tabel 4.6.	: Kategorisasi hasil belajar fisika Kelas Kontrol .....	54
Tabel 4.7.	: Hasil uji normalitas skor hasil belajar fisika kelas eksperimen ...	56
Tabel 4.8.	: Hasil uji normalitas skor hasil belajar fisika kelas Kontrol .....	58
Tabel 4.9.	: Hasil Uji Homogenitas Kelas Kontrol dan Kelas Eksperimen ...	60
Tabel 4.10	: Hasil Perhitungan Uji Perbedaan .....	61

## DAFTAR GAMBAR

Gambar 4.1.	:Histogram Kategori Hasil Belajar Fisika Kelas Eksperimen ..	51
Gambar 4.2.	:Histogram Kategori Hasil Belajar Fisika Kelas Kontrol .....	44
Gambar 4.3.	:Grafik Distribusi Normal Skor Hasil Belajar Kelas Eksperimen .....	47
Gambar 4.4.	:Grafik Distribusi Normal Skor Hasil Belajar Kelas Kontrol .....	50

## ABSTRACT

**Name** : **Hardiyanti**  
**NIM** : **20600112130**  
**Title** : ***“Effect of Peer Teaching Method Based Learning  
In Practice Against Experimental Study of  
Physics Learning Outcomes of Students Class X  
SMAN 1 Bontonompo Gowa”***

---

This research is a Quasi-Experiments aimed to determine differences in physics learning outcomes among students who do practicum with peer teaching method based on experimental studies and learners who are doing practical demonstrations on the class X SMAN 1 Bontonompo Gowa district.

The study design used is The Matching only posttest only Control Group Design. The population is all students of class X SMAN 1 Bontonompo totaling 350 people scattered in 10 classes. These samples included 40 people scattered in two classes and selected by purposive sampling technique and Matching. Data collection instruments used were a test result of studying physics, observation sheets and LKPD.

The results showed that  $t = 3.62$  and  $t_{table} = 2,02$ , then  $t_{count} > t_{table}$ , so it can be concluded that there are differences in physics learning outcomes among students who do practicum with peer teaching method based on experimental studies and learners who perform lab as a demonstration of the class X SMAN 1 Bontonompo Gowa district.

Implications of the study learning method peer teaching based on experimental studies can increase the involvement of learners in learning activities, therefore it is suggested to the subject teachers of physics to apply the learning method peer teaching in learning physics, as a means of alternative learning approaches that can increase the ability to think of learners.

## PENGESAHAN SKRIPSI

Skripsi yang berjudul, “**Pengaruh Metode Pembelajaran *Peer Teaching* Berbasis Studi Eksperimen dalam Praktikum Terhadap Hasil Belajar Fisika Peserta Didik Kelas X SMAN 1 Bontonompo Kabupaten Gowa**”, yang disusun oleh **Hardiyanti**, NIM: **20600112130**, mahasiswi Jurusan Pendidikan Fisika Fakultas Tarbiyah dan Keguruan UIN Alauddin Makassar, yang telah diuji dan dipertahankan dalam sidang *munaqasyah* yang diselenggarakan pada hari Senin, tanggal **17 Maret 2016 M**, bertepatan dengan tanggal **7 Jumadil Akhir 1437 H** dan dinyatakan telah dapat diterima sebagai salah satu syarat untuk memperoleh gelar Sarjana Pendidikan (S.Pd) dalam Ilmu Tarbiyah dan Keguruan, Jurusan Pendidikan Fisika dengan beberapa perbaikan.

Samata-Gowa, 17 Maret 2016 M.  
7 Jumadil Akhir 1437 H.

### DEWAN PENGUJI (SK. Dekan No. 744 Tahun 2016)

Ketua : Rafiqah, S.Si., M.Pd. (.....)

Sekretaris : Dr. H. Muhammad Qaddafi, S.Si., M.Si. (.....)

Munaqisy I : Drs. Thamrin Tayeb, M.Si. (.....)

Munaqisy II : Munirah, S.Ag., M.Ag. (.....)

Pembimbing I : Dr. H. Muhammad Qaddafi, S.Si., M.Si. (.....)

Pembimbing II : Muh. Syihab Ikbal, S.Pd., M.Pd. (.....)

Diketahui oleh:  
Dekan Fakultas Tarbiyah dan Keguruan  
UIN Alauddin Makassar

**Dr. H. Muhammad Amri, Lc., M.Ag.**  
**NIP. 19730120 200312 1 001**

# **BAB I**

## **PENDAHULUAN**

### ***A. Latar Belakang***

Pendidikan merupakan hubungan antara pribadi pendidik dan anak didik. Dalam pergaulan terjadi kontak atau komunikasi antara masing-masing pribadi. Hubungan ini jika meningkat ke taraf hubungan pendidikan, maka menjadi hubungan antara pribadi pendidik dan pribadi si anak didik, yang pada akhirnya melahirkan tanggung jawab pendidikan dan kewibawaan pendidikan (Hasbullah, 2012: 5).

Pendidikan adalah usaha sadar dan terencana yang dilakukan manusia untuk mencapai tujuan, yakni untuk mewujudkan manusia yang dicita-citakan atau didambakan. Hakekat manusia yang didambakan adalah manusia yang sesuai dengan pandangan filsafat suatu bangsa. Bagi bangsa Indonesia hakekat manusia sesuai dengan pandangan filsafat, yaitu manusia Pancasila.

Tujuan pendidikan disebutkan secara jelas di dalam UU RI No. 20 Tahun 2003 Bab II tentang Dasar, Fungsi, dan Tujuan pasal 2 yang berbunyi:

Pendidikan nasional berfungsi mengembangkan kemampuan dan membentuk watak serta peradaban bangsa yang bermartabat dalam rangka mencerdaskan kehidupan bangsa, bertujuan untuk berkembangnya potensi peserta didik agar menjadi manusia yang beriman dan bertaqwa kepada Tuhan Yang Maha Esa, berakhlak mulia, sehat, berilmu, cakap, kreatif, mandiri, dan menjadi warga Negara yang demokratis serta bertanggung jawab.

Komponen yang sangat penting dalam proses belajar mengajar adalah metode mengajar. Menurut Syah, (2004: 201) bahwa metode mengajar adalah cara yang berisi prosedur baku untuk melakukan pengaturan materi pengajaran beberapa metode mengajar yang sering digunakan dalam proses pembelajaran seperti metode

ceramah, tanya jawab, diskusi, demonstrasi, latihan, eksperimen, dan *problem solving*.

Pembelajaran fisika merupakan paduan atau kombinasi antara konsep dan praktek. Oleh karena itu, ketepatan guru dalam memilih metode pembelajaran yang dapat menarik perhatian peserta didik sangat dibutuhkan.

Selama ini pembelajaran fisika di SMAN 1 Bontonompo kabupaten Gowa masih berorientasi pada konsep atau materi saja, hal ini mengakibatkan kurang nampaknya keterampilan peserta didik selama proses pembelajaran berlangsung, sehingga karakteristik dari pembelajaran fisika tidak nampak secara jelas.

Pembelajaran yang berpusat pada guru sudah saatnya beralih kepada pembelajaran yang berpusat pada peserta didik. Adanya kolaborasi antara peserta didik dengan guru sangat dibutuhkan demi terciptanya pembelajaran yang interaktif dan inovatif. Guru harus dapat memilih metode pembelajaran yang sesuai dengan materi yang dipelajari, karena pemilihan metode yang tepat akan membantu tujuan yang diharapkan. Menurut teori belajar konstruktivisme, pengetahuan dibangun sendiri oleh peserta didik agar mengetahui tentang apa yang dipelajari.

Guru salah satu sumber belajar berkewajiban memilih dan menentukan metode mengajar yang tepat agar tujuan dari pembelajaran dapat tercapai. Menurut Surakhman dalam Suryosubroto (2002: 149) bahwa dalam pemilihan metode mengajar harus memperhatikan beberapa faktor antara lain tujuan yang ingin dicapai anak didik, situasi, dan fasilitas belajar mengajar yang diperlukan dalam pembelajaran tersebut. Apabila guru dalam proses belajar mengajar menggunakan metode yang tepat dan tetap memperhatikan situasi anak didik maupun lingkungan belajar yang mendukung, selain itu proses ini juga ditunjang dengan fasilitas yang

lengkap maka akan meningkatkan prestasi belajar peserta didik, khususnya mata pelajaran fisika yang diajarkan di sekolah menengah atas.

Materi pelajaran fisika memiliki sejumlah materi yang cukup padat dengan alokasi waktu penyajian yang terbatas, diantaranya adalah besaran dan satuan. Materi besaran dan satuan merupakan salah satu materi yang sangat penting dikuasai peserta didik dalam mempelajari fisika, namun demikian sebagian peserta didik menganggap sebagai materi yang cukup sulit untuk dikuasai. Mulai dari menghafal, memahami, menganalisis, menerapkan dan mengaplikasikannya dalam kehidupan sehari-hari. Peserta didik terutama harus mampu membedakan besaran pokok dan besaran turunan.

Berdasarkan observasi awal dengan melakukan wawancara terhadap guru mata pelajaran Fisika di SMAN 1 Bontonompo kabupaten Gowa, penulis memperoleh keterangan bahwa pada tahun pelajaran 2014/2015 nilai rata-rata untuk mata pelajaran fisika peserta didik kelas X diperoleh hasil yang rendah. Termasuk pada materi besaran dan satuan. Sebagian besar peserta didik mengeluhkan pelajaran fisika sulit untuk dipahami sehingga mengakibatkan peserta didik kurang melibatkan diri secara aktif dalam proses pembelajaran. Hal ini terlihat dari gejala yang dijumpai dilapangan seperti ketidakseriusan peserta didik mengikuti pelajaran dan perhatian peserta didik untuk mengerjakan soal-soal latihan sangat kurang.

Dari data yang memperlihatkan rendahnya hasil belajar fisika peserta didik kelas X diatas, maka penulis menduga bahwa metode pembelajaran yang digunakan selama ini belum efektif. Atas dugaan ini maka penulis bermaksud untuk menerapkan suatu tindakan untuk mengatasi masalah yang ada yakni dengan penerapan metode



pembelajaran yang lebih mengutamakan keaktifan peserta didik selama proses pembelajaran berlangsung.

Beberapa metode pembelajaran yang dapat mengaktifkan peserta didik dalam proses belajar mengajar diantaranya metode ceramah dan bertanya, praktikum dan diskusi. Dari metode tersebut, untuk lebih mengaktifkan peserta didik maka penulis mencoba memadukan metode praktikum dengan model pembelajaran kooperatif tipe *peer teaching*.

Metode pembelajaran *peer teaching* berbasis studi eksperimen memberikan peluang bagi peserta didik untuk aktif dalam proses belajar mengajar. Zaini (dalam Suyitno, 2002: 60) mengatakan bahwa metode belajar yang paling baik adalah dengan mengajarkan kepada orang lain. Oleh karena itu, pemilihan model pembelajaran *peer teaching* sebagai strategi pembelajaran akan sangat membantu peserta didik di dalam mengajarkan materi kepada teman-temannya. Dimana peserta didik yang dianggap berkemampuan tinggi akan mengajari peserta didik yang berkemampuan sedang ataupun rendah. Dalam kegiatan praktikum, sebelum peserta didik yang berkemampuan tinggi mengajari peserta didik yang berkemampuan sedang atau rendah terlebih dahulu diberikan pelatihan oleh guru selama 2 sampai 3 hari. Setelah peserta didik tersebut menguasai materi dan judul percobaannya maka peserta didik yang dipilih siap untuk mengajari teman sebayanya dalam melakukan praktikum. Metode *peer teaching* berbasis studi eksperimen ini akan diterapkan dalam proses praktikum yang merupakan salah satu kegiatan pembelajaran fisika. Metode *peer teaching* berbasis eksperimen diharapkan mampu meningkatkan hasil belajar peserta didik SMAN 1 Bontonompo kabupaten Gowa.

Pada umumnya metode yang sering digunakan di SMAN 1 Bontonompo kabupaten Gowa yaitu metode demonstrasi, dimana guru hanya mendemonstrasikan percobaannya didepan peserta didik tanpa adanya perlakuan balik. Sehingga, yang menjadi pusat pembelajaran hanya gurunya saja, tanpa mengaktifkan peserta didik untuk melakukan percobaan sesuai dengan yang dilakukan oleh guru.

Keadaan diatas menunjukkan bahwa sebaiknya peserta didik harus lebih banyak melakukan kegiatan praktikum, karena praktikum merupakan bagian dari kegiatan pokok pembelajaran fisika. Lebih lanjut dijelaskan bahwa kelengkapan sarana dan prasarana laboratorium IPA SMAN 1 Bontonompo sudah memadai. Sehingga pelaksanaan praktikum pada proses pembelajaran bisa efektif. Siswa diperkenalkan pada alat dan bahan dalam menunjang setiap kegiatan praktikum di lapangan, serta diberikan petunjuk cara penggunaannya agar dalam proses praktikum dapat berlangsung dengan aman dan lancar.

Oleh karena itu, penulis mencoba menerapkan sebuah metode pembelajaran yaitu metode *peer teaching* yang dipadukan dengan praktikum. Peserta didik tidak hanya mempelajari teori-teori fisika saja, tetapi juga dapat melakukan praktikum secara langsung. Dengan menggunakan metode ini, keaktifan peserta didik sangat lebih terlihat dan guru tidak lagi mendemonstrasikan percobaannya di depan peserta didik karena yang membimbing praktikum adalah peserta didik itu sendiri.

Berdasarkan penelitian oleh Suntuasia (2008), tentang “Pengaruh penerapan metode *peer teaching* dalam pembelajaran fisika terhadap prestasi belajar peserta didik”. Memberikan hasil bahwa metode *peer teaching* dapat mengaktifkan peserta didik dalam pembelajaran dan diperoleh ketuntasan secara klasikal. Ini menunjukkan bahwa metode *peer teaching* dapat meningkatkan hasil belajar peserta didik.

Dari uraian di atas, dapat disimpulkan bahwa untuk meningkatkan perhatian peserta didik dalam pembelajaran dapat ditandai dengan meningkatkan hasil belajar ranah kognitif. Berdasarkan latar belakang di atas, maka dilakukan penelitian dengan judul sebagai berikut : **“Pengaruh Metode Pembelajaran *Peer Teaching* Berbasis Studi Eksperimen dalam Praktikum Terhadap Hasil Belajar Fisika Peserta Didik Kelas X SMAN 1 Bontonompo Kabupaten Gowa”**.

### ***B. Rumusan Masalah***

Berdasarkan identifikasi masalah yang dikemukakan diatas, maka rumusan masalah dalam penelitian ini adalah sebagai berikut:

1. Bagaimanakah hasil belajar fisika peserta didik yang melakukan praktikum dengan metode *peer teaching* berbasis studi eksperimen pada kelas X SMAN 1 Bontonompo kabupaten Gowa ?
2. Bagaimanakah hasil belajar fisika peserta didik yang melakukan praktikum secara demonstrasi pada kelas X SMAN 1 Bontonompo kabupaten Gowa?
3. Apakah terdapat perbedaan hasil belajar fisika antara peserta didik yang melakukan praktikum dengan metode *peer teaching* berbasis studi eksperimen dan peserta didik yang melakukan praktikum secara demonstrasi pada kelas X SMAN 1 Bontonompo kabupaten Gowa?

### ***C. Hipotesis***

Jawaban sementara terhadap masalah penelitian, yang kebenarannya harus diuji Hipotesis adalah suatu jawaban atau dugaan sementara yang harus diuji kebenarannya (Siregar,2011: 152). Sedangkan menurut (Sugiyono, 2011: 96), memberikan pengertian hipotesis merupakan jawaban sementara terhadap rumusan

masalah penelitian, dimana rumusan masalah penelitian telah dinyatakan dalam bentuk kalimat pertanyaan.

Adapun hipotesis dari penelitian ini adalah “terdapat perbedaan hasil belajar fisika yang signifikan antara peserta didik yang melakukan praktikum dengan metode *peer teaching* berbasis studi eksperimen dan peserta didik yang melakukan praktikum secara demonstrasi pada kelas X SMAN 1 Bontonompo kabupaten Gowa”.

#### **D. Tujuan Penelitian**

Sejalan dengan rumusan masalah tersebut diatas, maka tujuan penelitian ini adalah sebagai berikut:

1. Untuk mengetahui gambaran hasil belajar fisika peserta didik yang melakukan praktikum dengan metode *peer teaching* berbasis studi eksperimen pada kelas X SMAN 1 Bontonompo kabupaten Gowa.
2. Untuk mengetahui gambaran hasil belajar fisika peserta didik yang melakukan praktikum secara demonstrasi pada kelas X SMAN 1 Bontonompo kabupaten Gowa.
3. Untuk mengetahui terdapat perbedaan hasil belajar fisika antara peserta didik yang melakukan praktikum dengan metode *peer teaching* berbasis studi eksperimen dan peserta didik yang melakukan praktikum secara demonstrasi pada kelas X SMAN 1 Bontonompo kabupaten Gowa.

### ***E. Manfaat Penelitian***

#### 1. Manfaat untuk sekolah

Dapat menentukan model dan pendekatan pembelajaran yang terbaik digunakan oleh guru dalam proses belajar mengajar untuk meningkatkan hasil belajar peserta didik.

#### 2. Manfaat untuk guru

Sebagai bahan masukan bagi guru dalam menentukan metode mengajar yang tepat pada suatu materi, khususnya pada materi besaran dan satuan.

#### 3. Manfaat untuk peneliti

Menambah pengalaman dan pengetahuan penulis, khususnya dalam membuat karya ilmiah sekaligus sebagai persyaratan untuk menyelesaikan program S1 di Universitas Islam Negeri (UIN) Alauddin Makasaar.

#### 4. Peneliti selanjutnya

Sebagai bahan rujukan atau referensi untuk peneliti selanjutnya yang akan melakukan penelitian ditempat lain.

### ***F. Definisi Operasional***

Definisi operasional bertujuan untuk menghindari terjadinya persepsi yang keliru dari pembaca dalam memahami maksud yang terkandung dalam judul tersebut, maka ada beberapa variabel yang dipandang perlu untuk diberi pengertian, yaitu sebagai berikut:

#### 1. *Variabel independent* (tak terikat)

a. Metode *peer teaching* berbasis studi eksperimen adalah metode yang mampu membuat peserta didik aktif dalam proses belajar mengajar terutama dalam

pembelajaran fisika dan metode ini dilakukan pada kelas eksperimen. Dimana peserta didik yang dianggap berkemampuan tinggi akan mengajari peserta didik yang berkemampuan rendah. Pertama guru menyampaikan materi yang akan dipelajari, kemudian guru membentuk sebuah kelompok kecil dan menunjuk beberapa peserta didik yang dianggap aktif (pintar), guru mengajarkan materi praktikum yang akan dipelajari, setelah itu peserta didik yang dipilih tadi akan membimbing teman kelompoknya untuk melakukan praktikum sesuai dengan materi yang diberikan.

- b. Metode demonstrasi, yaitu metode praktikum dimana, guru melakukan percobaan didepan peserta didik dan peserta didik memperhatikan percobaan yang dilakukan oleh guru. Metode ini dijadikan sebagai variabel pembanding.

## 2. *Variabel dependent* (terikat)

Hasil belajar fisika yang dimaksud adalah nilai yang diperoleh peserta didik setelah melaksanakan pembelajaran yang dalam hal ini adalah praktikum pada materi besaran dan satuan. Pada penelitian ini, hasil belajar fisika dikhususkan pada aspek kognitif pada ranah pengetahuan ( $C_1$ ), pemahaman ( $C_2$ ), dan aplikasi ( $C_3$ ).

## **BAB II**

### **TINJAUAN TEORITIS**

#### ***A. Model Pembelajaran Kooperatif***

Model pembelajaran menurut Joyce (dalam Trianto, 2011: 5) adalah suatu perencanaan atau suatu pola yang digunakan sebagai pedoman dalam merencanakan pembelajaran di kelas atau pembelajaran dalam tutorial dan untuk menentukan perangkat-perangkat pembelajaran termasuk di dalamnya buku-buku, film, komputer, kurikulum, dan lain-lain

Menurut Slavin, Robert (2010: 257) mengemukakan bahwa pendekatan paling efektif terhadap manajemen kelas bagi pembelajaran kooperatif adalah menciptakan sebuah sistem penghargaan positif yang didasarkan pada kelompok. Model pembelajaran kooperatif merupakan suatu model pembelajaran yang mengutamakan adanya kelompok-kelompok.

Setiap peserta didik yang ada dalam kelompok mempunyai tingkat kemampuan yang berbeda-beda (tinggi, sedang dan rendah) dan jika memungkinkan anggota kelompok berasal dari ras, budaya, suku yang berbeda serta memperhatikan kesetaraan jender. Model pembelajaran kooperatif mengutamakan kerja sama dalam menyelesaikan permasalahan untuk menerapkan pengetahuan dan keterampilan dalam rangka mencapai tujuan pembelajaran, semua model pembelajaran ditandai dengan adanya struktur tugas, struktur tujuan dan struktur penghargaan. Struktur tugas, struktur tujuan dan struktur penghargaan pada model pembelajaran kooperatif berbeda dengan struktur tugas, struktur tujuan serta struktur penghargaan model pembelajaran yang lain.

Dalam proses pembelajaran dengan model pembelajaran kooperatif, peserta didik didorong untuk bekerja sama pada suatu tugas bersama dan mereka harus mengkoordinasikan usahanya untuk menyelesaikan tugas yang diberikan guru. Tujuan model pembelajaran kooperatif adalah hasil belajar akademik peserta didik meningkat dan peserta didik dapat menerima berbagai keragaman dari temannya, serta pengembangan keterampilan sosial (Daryanto & Muljo 2012: 241).

Nur (2005: 1) mengatakan bahwa model pembelajaran model kooperatif dapat memotivasi seluruh peserta didik, memanfaatkan seluruh energi sosial peserta didik, saling mengambil tanggung-jawab. Model pembelajaran kooperatif membantu peserta didik belajar setiap mata pelajaran, mulai dari keterampilan dasar sampai pemecahan masalah yang kompleks. Posamentier dkk (1999: 12) secara sederhana menyebutkan *cooperative learning* atau belajar secara kooperatif adalah penempatan beberapa peserta didik dalam kelompok kecil dan memberikan mereka sebuah atau beberapa tugas.

Gracia (1991: 186) mendefinisikan pembelajaran kooperatif sebagai berikut: Pembelajaran kooperatif adalah strategi belajar aktif, kelas tampak seperti mesin belajar dan peserta didik; termasuk aktivitas belajar mereka sebagai bahan bakar yang menggerakkan mesin, peserta didik dikelompokkan oleh guru dalam empat sampai lima anggota dan satu tim, peserta didik tersebut heterogen dalam kemampuan dan jenis kelamin; mereka tercampur antara kelas sosial, ras, etnik, dan agama. Peserta didik dalam tim memberikan hasil pekerjaan masing-masing peserta didik dalam tim mempelajari apa yang ditugaskan oleh guru sebagai hasil kerja mereka.



Menurut Arends dalam (Trianto, 2011: 65-66) menyatakan bahwa pelajaran yang menggunakan pembelajaran kooperatif memiliki ciri-ciri sebagai berikut:

1. Peserta didik bekerja dalam kelompok secara kooperatif untuk menuntaskan materi belajarnya.
2. Kelompok dibentuk dari peserta didik yang memiliki kemampuan tinggi, sedang, dan rendah.
3. Bilamana mungkin, anggota kelompok berasal dari ras, budaya, suku, jenis kelamin berbeda-beda.
4. Penghargaan lebih berorientasi kelompok dari pada individu.

Karakteristik dalam pembelajaran kooperatif Sanjaya (2006: 244), yaitu:

a. Pembelajaran Secara Tim

Pembelajaran kooperatif adalah pembelajaran secara tim. Tim merupakan tempat untuk mencapai tujuan. Oleh karena itu, tim harus mampu membuat setiap peserta didik belajar. Semua anggota tim (anggota kelompok) harus saling membantu untuk mencapai tujuan pembelajaran. Untuk itulah, kriteria keberhasilan pembelajaran ditentukan oleh keberhasilan tim.

b. Didasarkan pada Manajemen Kooperatif

Sebagaimana pada umumnya, manajemen mempunyai empat fungsi pokok, yaitu fungsi perencanaan, fungsi organisasi, fungsi pelaksanaan, dan fungsi kontrol. Demikian juga dalam pembelajaran kooperatif memerlukan perencanaan yang matang agar proses pembelajaran berjalan secara efektif, misalnya tujuan apa yang harus dicapai, bagaimana cara mencapainya, apa yang harus digunakan untuk mencapai tujuan itu dan lain sebagainya.

### c. Kemauan untuk Bekerja Sama

Keberhasilan pembelajaran kooperatif ditentukan oleh keberhasilan secara kelompok. Oleh sebab itu, prinsip bekerja sama perlu ditekankan dalam proses pembelajaran kooperatif. Setiap anggota kelompok bukan saja harus diatur tugas dan tanggung jawab masing-masing, akan tetapi juga ditanamkan perlunya saling membantu. Misalnya, yang pintar perlu membantu yang kurang pintar.

### d. Keterampilan Bekerja Sama

Kemauan untuk bekerjasama itu kemudian dipraktikkan melalui aktivitas dan kegiatan yang tergambar dalam keterampilan bekerjasama. Dengan demikian, peserta didik perlu didorong untuk mau dan sanggup berinteraksi dan berkomunikasi dengan anggota lain. Peserta didik perlu dibantu mengatasi berbagai hambatan dalam berinteraksi dan berkomunikasi, sehingga setiap peserta didik dapat menyampaikan ide, mengemukakan pendapat, dan memberikan kontribusi kepada keberhasilan kelompok.

Trianto (2011: 42) mengatakan bahwa tujuan pembelajaran kooperatif adalah untuk meningkatkan partisipasi peserta didik, memfasilitasi peserta didik dengan pengalaman sikap kepemimpinan dan membuat keputusan dalam kelompok, serta memberikan kesempatan pada peserta didik untuk berinteraksi dan belajar bersama-sama peserta didik yang berbeda latar belakangnya.

Roger dan David Johnson (dalam Lie, Anita, 2008:31) mengemukakan bahwa tidak semua kerja kelompok bisa dianggap *cooperative learning*. Untuk mencapai hasil yang maksimal, lima unsur model pembelajaran gotong royong harus diterapkan:

### 1. Saling ketergantungan positif

Keberhasilan suatu karya sangat bergantung pada usaha setiap anggotanya. Untuk menciptakan kelompok kerja yang efektif, pengajar perlu menyusun tugas sedemikian rupa sehingga setiap anggota kelompok harus menyelesaikan tugasnya sendiri agar yang lain dapat mencapai tujuan mereka.

### 2. Tanggung jawab perseorangan

Jika tugas dan pola penilaian dibuat menurut prosedur model pembelajaran *Cooperative Learning*, setiap peserta didik akan merasa bertanggung jawab untuk melakukan yang terbaik. Pengajar yang efektif dalam model pembelajaran *Cooperative Learning* membuat persiapan dan menyusun tugas sedemikian rupa sehingga masing-masing anggota kelompok harus melaksanakan tanggung jawabnya sendiri agar tugas selanjutnya dalam kelompok bisa dilaksanakan.

### 3. Tatap muka

Dalam pembelajaran *Cooperative Learning* setiap kelompok harus diberikan kesempatan untuk bertatap muka dan berdiskusi. Kegiatan interaksi ini akan memberikan para pembelajar untuk membentuk sinergi yang menguntungkan semua anggota. Inti dari sinergi ini adalah menghargai perbedaan, memanfaatkan kelebihan, dan mengisi kekurangan.

### 4. Komunikasi antar anggota

Unsur ini menghendaki agar para pembelajar dibekali dengan berbagai keterampilan berkomunikasi, karena keberhasilan suatu kelompok juga bergantung pada kesediaan para anggotanya untuk saling mendengarkan dan kemampuan mereka untuk mengutarakan pendapat mereka. Keterampilan berkomunikasi dalam kelompok juga merupakan proses panjang. Namun, proses ini merupakan proses yang sangat

bermanfaat dan perlu ditempuh untuk memperkaya pengalaman belajar dan pembinaan perkembangan mental dan emosional para peserta didik.

#### 5. Evaluasi proses kelompok.

Pengajar perlu menjadwalkan waktu khusus bagi kelompok untuk mengevaluasi proses kerja kelompok dan hasil kerja sama mereka agar selanjutnya bisa bekerja sama dengan lebih efektif.

Dari kutipan di atas maka, dapat disimpulkan bahwa model pembelajaran kooperatif adalah model pembelajaran yang mengutamakan adanya kelompok-kelompok peserta didik yang dimana pembagian kelompoknya harus merata (tinggi, sedang, rendah) serta mengutamakan kerja sama dalam menyelesaikan permasalahan.

### ***B. Metode Peer teaching***

*Peer teaching* merupakan salah satu pendekatan mengajar yang menuntut seorang peserta didik mampu mengajar pada peserta didik lainnya. Dengan pendekatan *peer teaching* peserta didik dituntut untuk aktif berdiskusi dengan sesama temannya atau mengerjakan tugas-tugas kelompok yang diberikan oleh guru, baik tugas itu dikerjakan di rumah maupun di sekolah (Mulyatiningsih 2013: 249). Pengajaran *peer teaching* merupakan pengajaran melalui kelompok yang terdiri atas satu peserta didik dan satu pengajar (tutor, mentor) atau boleh jadi seorang peserta didik mampu memegang tugas sebagai mentor, bahkan sampai taraf tertentu dapat menjadi tutor (Winkel, 1996: 401).

Pembelajaran *peer teaching*/tutor sebaya adalah pembelajaran yang terpusat pada peserta didik, dalam hal ini peserta didik belajar dari peserta didik lain yang memiliki status umur, kematangan/harga diri yang tidak jauh berbeda dari dirinya

sendiri. Sehingga anak tidak merasa begitu terpaksa untuk menerima ide-ide dan sikap dari “gurunya” yang tidak lain adalah teman sebayanya itu sendiri. Dalam tutor sebaya, teman sebaya yang lebih pandai memberikan bantuan belajar kepada teman-teman sekelasnya di sekolah. Bantuan belajar oleh teman sebaya dapat menghilangkan kecanggungan. Bahasa teman sebaya lebih mudah dipahami, selain itu dengan teman sebaya tidak ada rasa enggan, rendah diri, malu, dan sebagainya, sehingga diharapkan peserta didik yang kurang paham tidak segan-segan untuk mengungkapkan kesulitan-kesulitan yang dihadapinya (Suherman dkk, 2003: 277).

Zaini (dalam Suyitno, 2002: 60) mengatakan bahwa metode belajar yang paling baik adalah dengan mengajarkan kepada orang lain. Oleh karena itu, pemilihan model pembelajaran *peer teaching* sebagai strategi pembelajaran akan sangat membantu peserta didik di dalam mengajarkan materi kepada teman-temannya. Menurut Ischak dan Warji (dalam Suherman, 2003: 276) berpendapat bahwa tutor sebaya adalah sekelompok peserta didik yang telah tuntas terhadap bahan pelajaran, memberikan bantuan kepada peserta didik yang mengalami kesulitan dalam memahami bahan pelajaran yang dipelajarinya.

Menurut Mulyatiningsih (2013: 250) pembelajaran *peer teaching* dilakukan dengan langkah-langkah sebagai berikut :

1. Guru menyusun kelompok belajar, setiap kelompok beranggota 3-4 orang yang memiliki kemampuan beragam. Setiap kelompok minimal memiliki satu orang peserta sisik yang yang memiliki kemampuan tinggi untuk menjadi tutor teman sejawat.
2. Guru menjelaskan tentang cara penyelesaian tugas melalui kelompok dengan metode *peer teaching*, wewenang dan tanggung jawab masing-masing anggota

kelompok, dan memberi penjelasan tentang mekanisme penilaian tugas melalui *peer assessment* dan *self assessment*.

3. Guru menjelaskan materi pembelajaran kepada semua peserta didik dan memberi peluang tanya jawab apabila terdapat materi yang belum jelas.
4. Guru memberi tugas kelompok, dengan catatan peserta didik yang kesulitan dalam mengerjakan tugas dapat meminta bimbingan kepada teman yang ditunjuk sebagai tutor/guru.
5. Guru mengamati aktivitas belajar dan memberi penilaian kompetensi.
6. Guru, tutor dan peserta didik memberikan evaluasi proses belajar mengajar untuk menetapkan tindak lanjut kegiatan putaran berikutnya.

#### **Al-Hadist:**

عن عبد الله بن عمر وان النبي صلى الله عليه وسلم: بلغوا عني ولو اية  
(رواه البخارى)

Dari Abdullah bin Umar: Sesungguhnya nabi SAW bersabda: Sampaikanlah ajaran kepada orang lain walaupun hanya sedikit. (HR. Bukhari)

Hadist tersebut menjelaskan bahwa nabi Muhammad saw. mengajarkan manusia untuk saling berbagi ilmu pengetahuan. Karena dengan membagi ilmu kesesama manusia maka Allah swt. akan memberikan nikmat dan pahala bagi hambanya yang berbuat baik.

Dari kutipan di atas, maka disimpulkan bahwa *peer teaching* merupakan salah satu pendekatan mengajar yang menuntut seorang peserta didik mampu mengajar pada peserta didik lainnya.

### ***C. Metode Demonstrasi***

Metode demonstrasi adalah pertunjukan tentang proses terjadinya suatu peristiwa atau benda sampai pada penampilan tingkah laku yang dicontohkan agar dapat diketahui dan dipahami oleh peserta didik secara nyata atau tiruannya (Sagala, 2006: 210). Syah (2006: 22) menjelaskan bahwa metode demonstrasi adalah metode mengajar dengan cara memperagakan barang, kejadian, aturan, dan urutan melakukan suatu kegiatan, baik secara langsung maupun melalui penggunaan media pengajaran yang relevan dengan pokok bahasan atau materi yang sedang disajikan. Sementara menurut Bahri dan Zain (2005: 2) bahwa metode demonstrasi adalah metode yang digunakan untuk memperlihatkan sesuatu proses atau cara kerja suatu benda yang berkenaan dengan bahan pelajaran.

Menurut Sagala (2006: 210) metode demonstrasi ini lebih sesuai untuk mengajarkan bahan-bahan pelajaran yang merupakan suatu gerakan-gerakan, suatu proses maupun hal-hal yang bersifat rutin. Dengan metode demonstrasi peserta didik berkesempatan mengembangkan kemampuan mengamati segala benda yang sedang terlibat dalam proses serta dapat mengambil kesimpulan-kesimpulan yang diharapkan. Menurut Bahri dan Zain (2005: 211) kelebihan dan kekurangan metode demonstrasi adalah sebagai berikut :

Kelebihan metode demonstrasi:

1. Perhatian peserta didik dapat dipusatkan padahal-hal yang dianggap penting oleh guru sehingga hal yang penting itu dapat diamati secara teliti. Di samping itu, perhatian peserta didik pun lebih mudah dipusatkan kepada proses belajar mengajar dan tidak kepada yang lainnya.

2. Dapat membimbing peserta didik ke arah berpikir yang sama dalam satu saluran pikiran yang sama.
3. Ekonomis dalam jam pelajaran di sekolah dan ekonomis dalam waktu yang panjang dapat diperlihatkan melalui demonstrasi dengan waktu yang pendek.
4. Dapat mengurangi kesalahan-kesalahan bila dibandingkan dengan hanya membaca atau mendengarkan, karena murid mendapatkan gambaran yang jelas dari hasil pengamatannya.
5. Karena gerakan dan proses dipertunjukkan maka tidak memerlukan keterangan-keterangan yang banyak.
6. Beberapa persoalan yang menimbulkan pertanyaan atau keraguan dapat diperjelas waktu proses demonstrasi.

Kekurangan metode demonstrasi:

1. Derajat visibilitasnya kurang, peserta didik tidak dapat melihat atau mengamati keseluruhan benda atau peristiwa yang didemonstrasikan kadang-kadang terjadi perubahan yang tidak terkontrol.
2. Untuk mengadakan demonstrasi digunakan alat-alat yang khusus, kadang-kadang alat itu susah didapat. Demonstrasi merupakan metode yang tidak wajar bila alat yang didemonstrasikan tidak dapat diamati secara seksama.
3. Dalam mengadakan pengamatan terhadap hal-hal yang didemonstrasikan diperlukan pemusatan perhatian. Dalam hal ini banyak diabaikan oleh peserta didik.
4. Tidak semua hal dapat didemonstrasikan di kelas.
5. Memerlukan banyak waktu sedangkan hasilnya kadang-kadang sangat minimum.



6. Kadang-kadang hal yang didemonstrasikan di kelas akan berbeda jika proses itu didemonstrasikan dalam situasi nyata atau sebenarnya.
7. Agar demonstrasi mendapatkan hasil yang baik diperlukan ketelitian dan kesabaran.

Berdasarkan uraian di atas, maka dapat disimpulkan bahwa metode demonstrasi adalah metode mengajar dengan cara memperagakan suatu proses atau cara kerja suatu benda yang relevan dengan pokok bahasan atau materi agar dapat diketahui dan dipahami oleh peserta didik.

#### ***D. Studi Eksperimen (Praktikum)***

Praktikum dilakukan setelah materi dipelajari dan sebaiknya dilakukan di luar jam belajar atau setelah guru melakukan demonstrasi. Praktikum dan latihan melibatkan pengulangan (*repetition*) untuk membantu peserta didik memiliki pemahaman yang lebih baik dan mudah mengingat kembali informasi yang sudah disampaikan pada saat diperlukan (Mulyatiningsih, 2013: 240). Metode praktikum dilakukan peserta didik setelah guru memberikan arahan, aba-aba, dan petunjuk untuk melaksanakannya (Aqib, 2013: 114).

Praktikum memiliki banyak fungsi, diantaranya untuk menemukan fakta-fakta dalam suatu teori dan menumbuhkan keterampilan pada diri peserta didik. Menurut Aqib (2013: 114), kegiatan praktik menggunakan alat-alat tertentu sehingga dapat melatih keterampilan peserta didik dalam menggunakan alat-alat yang telah diberikan kepadanya serta hasil yang dicapai mereka. Arifin, dkk. (2003: 122-123) mengungkapkan fungsi dari metode praktikum merupakan penunjang kegiatan proses

belajar mengajar untuk menemukan prinsip tertentu atau menjelaskan tentang prinsip-prinsip yang dikembangkan.

Dari kutipan di atas, maka dapat disimpulkan bahwa praktikum dilakukan setelah materi dipelajari. Sama halnya dengan penelitian yang akan dilakukan oleh penulis yaitu memberikan pemahaman materi terhadap peserta didik dan selanjutnya melakukan praktikum. Praktikum yang digunakan yaitu dengan metode *peer teaching* yang diharapkan dapat meningkatkan hasil belajar peserta didik.

### ***E. Hasil Belajar***

Hasil belajar merupakan bagian terpenting dalam pembelajaran. Sudjana (2009: 3) mendefinisikan hasil belajar peserta didik pada hakikatnya adalah perubahan tingkah laku sebagai hasil belajar dalam pengertian yang lebih luas mencakup bidang kognitif, efektif, dan psikomotorik. Dimiyati dan Mudjiono (2006: 3-4) juga menyebutkan hasil belajar merupakan hasil dari suatu interaksi tindak belajar dan tindak mengajar. Dari sisi guru, tindak mengajar diakhiri dengan proses evaluasi hasil belajar. Dari sisi peserta didik, hasil belajar merupakan berakhirnya pengajaran dari puncak proses belajar.

Dalam usaha memudahkan memahami dan mengukur perubahan perilaku maka perilaku kejiwaan manusia sebagai hasil belajar. Menurut Benjamin S. Bloom dkk dalam Arifin (2009: 21) hasil belajar dapat dikelompokkan ke dalam tiga domain yaitu kognitif, afektif, dan psikomotorik. Setiap domain disusun menjadi beberapa jenjang kemampuan, mulai dari hal yang sederhana sampai dengan hal yang kompleks, mulai dari hal yang mudah sampai dengan hal yang sukar dan mulai dari hal yang konkrit sampai dengan hal yang abstrak.

Domain atau ranah kognitif adalah ranah yang mencakup kegiatan mental (otak) (Sudijono, 2005: 49). Secara hirarkis, tingkat hasil belajar kognitif mulai dari yang paling rendah dan sederhana sampai yang tinggi dan rumit. Sudjana (2005: 22) menjelaskan bahwa domain/ranah kognitif ini dibagi menjadi 6 diantaranya:

1. Pengetahuan (*Knowledge*), yaitu merupakan kemampuan yang menuntut peserta didik untuk dapat mengenali, mengingat, memanggil kembali tentang adanya konsep prinsip, fakta, ide, rumus-rumus, istilah, nama. Pengetahuan atau ingatan ini adalah merupakan proses berpikir yang paling rendah.
2. Pemahaman (*Comprehension*), yaitu kemampuan yang menuntut peserta didik untuk memahami atau mengerti tentang materi pelajaran yang disampaikan guru dan dapat memanfaatkannya tanpa harus menghubungkannya dengan hal-hal lain. Seorang peserta didik dikatakan memahami sesuatu apabila dia dapat memberikan penjelasan atau memberi uraian yang lebih rinci tentang hal dengan menggunakan kata-kata sendiri.
3. Penerapan/aplikasi (*application*), yaitu kemampuan yang menuntut peserta didik untuk menggunakan ide-ide umum, tata cara ataupun metode, prinsip, dan teori-teori dalam situasi baru dan konkret.
4. Analisis (*analysis*), yaitu kemampuan yang menuntut peserta didik untuk menguraikan suatu situasi atau keadaan tertentu kedalam unsur-unsur atau komponen pembentuknya.
5. Sintesis (*synthesis*), yaitu kemampuan yang menuntut peserta didik untuk menghasilkan sesuatu yang baru dengan cara menggabungkan berbagai faktor. Hasil yang didapat berupa tulisan, rencana atau mekanisme.

6. Evaluasi (*evaluation*), yaitu kemampuan yang menuntut peserta didik untuk dapat mengevaluasi suatu situasi, keadaan, pernyataan atau konsep berdasarkan kriteria tertentu. Hal penting dalam evaluasi ini adalah menciptakan kondisi sedemikian rupa sehingga peserta didik mampu mengembangkan kriteria atau patokan untuk mengevaluasi sesuatu.

Ranah afektif adalah internalisasi sikap yang menunjukkan kearah pertumbuhan batiniah dan terjadi bila peserta didik sadar tentang nilai yang diterima kemudian mengambil sikap sehingga menjadi bagian dari dirinya dalam membentuk nilai dan menentukan tingkah laku (Arifin, 2009: 22). Krathwohl membagi hasil belajar afektif menjadi lima tingkat yaitu penerimaan, partisipasi, penilaian, organisasi dan internaslisasi. Hasil belajar disusun secara hirarkis dari tingkat yang paling rendah dan sederhana hingga yang paling tinggi dan kompleks (Purwanto, 2009: 51).

#### 1. Penerimaan (*Receiving*) atau menaruh perhatian (*at-tending*)

Adalah kepekaan seseorang dalam menerima rangsangan (*stimulus*) dari luar yang datang kepada dirinya dalam bentuk masalah, situasi, gejala dan lain sebagainya. Termasuk dalam jenjang ini misalnya adalah kesadaran untuk menerima stimulus, mengontrol dan menyeleksi gejala-gejala atau rangsangan yang datang dari luar. Penerimaan (*Receiving*) atau menaruh perhatian (*at-tending*) juga sering diberi pengertian sebagai kemauan untuk memperhatikan suatu kegiatan atau suatu objek.

#### 2. Menanggapi (*Responding*)

*Responding* mengandung arti adanya partisipasi aktif. Jadi kemampuan menanggapi adalah kemampuan yang dimiliki oleh seseorang untuk mengikutsertakan dirinya secara aktif dalam fenomena tertentu dan membuat reaksi

terhadapnya dengan salah satu cara. Jenjang ini setingkat lebih tinggi dari pada jenjang *receiving*.

3. Menilai atau menghargai (*Valuing*).

Menilai atau menghargai artinya memberikan nilai atau memberikan penghargaan terhadap suatu kegiatan atau objek, sehingga apabila kegiatan itu tidak dikerjakan, dirasakan akan membawa kerugian atau penyesalan. *Valuing* merupakan tingkatan afektif yang lebih tinggi lagi dari *receiving* dan *responding*.

4. Mengatur atau mengorganisasikan (*Organization*)

Artinya mempertemukan perbedaan nilai-nilai baru yang lebih universal, yang membawa kepada perbaikan umum. Mengatur atau mengorganisasikan merupakan pengembangan dari nilai ke dalam satu sistem organisasi, termasuk di dalamnya hubungan satu nilai dengan nilai lain, pemantapan dan prioritas nilai yang telah dimilikinya.

5. Karakteristisasi dengan Suatu Nilai (*Characterization by a Value or Value Complex*)

Yakni keterpaduan semua sistem nilai yang telah dimiliki seseorang yang mempengaruhi pola kepribadian dan tingkah lakunya.

Ranah psikomotorik adalah ranah yang berkaitan dengan keterampilan (*skill*) atau kemampuan bertindak setelah seseorang menerima pengalaman belajar tertentu. Hasil belajar ranah psikomotorik dikemukakan oleh Simpons (dalam Arianto, 2003: 123) bahwa hasil belajar psikomotor ini tampak dalam bentuk keterampilan (*skill*) dan kemampuan bertindak individu. Hasil belajar ini sebenarnya merupakan kelanjutan dari hasil belajar kognitif dan afektif. Hal ini bisa dilihat apabila peserta didik telah menunjukkan perilaku atau perbuatan tertentu sesuai dengan makna yang

terkandung dalam ranah kognitif dan ranah afektifnya. Jika hasil belajar kognitif dan hasil belajar afektif dengan materi tentang kedisiplinan menurut ajaran islam sebagaimana telah dikemukakan pada pembicaraan terdahulu, maka wujud nyata dari hasil belajar psikomotor yang merupakan kelanjutan dari hasil belajar kognitif dan afektif itu adalah peserta didik bertanya kepada guru sesuatu yang belum dipahami, peserta didik.

Istilah belajar yang biasa digunakan menunjukkan bahwa kita memperoleh pendirian baru. Vernon dkk dalam bukunya *Teaching & Media-A systematic Approach* mengemukakan terjadinya belajar dengan mengaitkan belajar dan perubahan perilaku yang diamati. Menurut mereka belajar adalah perubahan perilaku, sedangkan perilaku itu adalah tindakan yang dapat diamati (Sahabuddin, 2007; 79).

Skinner (1958) memberikan definisi belajar "*Learning is a process of progressive behavior adaptation*". Dari definisi tersebut dapat dikemukakan bahwa belajar itu merupakan suatu proses adaptasi bersifat progresif. Ini berarti bahwa sebagai akibat dari belajar adanya sifat progressivitas, adanya tendensi kearah yang lebih sempurna atau lebih baik dari keadaan semula (Walgito, 2003: 166).

Menurut Wittaker (dalam Ahmad, 2003: 129-300), belajar dapat didefinisikan sebagai tingkah laku yang ditimbulkan atau diubah melalui latihan atau pengalaman. Dengan demikian, perubahan-perubahan tingkah laku akibat pertumbuhan fisik atau kematangan, kelelahan, penyakit, atau pengaruh obat-obatan adalah tidak termasuk sebagai belajar. Tetapi menurut Witherington belajar merupakan perubahan kepribadian yang dimanifestasikan sebagai pola-pola respon yang baru berbentuk keterampilan, sikap, kebiasaan, pengetahuan dan kecakapan. Sedangkan menurut Divesta dan Thompson belajar adalah perubahan perilaku yang relatif menetap

sebagai hasil dari pengalaman. Dari beberapa pengertian di atas kata kunci dari belajar adalah perubahan perilaku. Dalam hal ini ciri-ciri dari perilaku itu yaitu:

- a. Perubahan yang terjadi secara sadar.
- b. Perubahan dalam belajar bersifat fungsional.
- c. Perubahan dalam belajar bersifat positif dan aktif.
- d. Perubahan dalam belajar bersifat sementara.
- e. Bertujuan dan terarah.
- f. Perubahan mencakup seluruh aspek tingkah laku.

Konsep dan definisi para ahli tentang belajar mengajar berbeda-beda. Slameto (2003: 2) mengemukakan bahwa belajar adalah proses usaha yang dilakukan individu untuk memperoleh suatu perubahan tingkah laku yang baru secara keseluruhan sebagai hasil pengalaman individu itu sendiri dalam interaksi dengan lingkungannya.

Belajar adalah kegiatan yang berproses dan merupakan unsur yang sangat fundamental dalam penyelenggaraan setiap jenis dan jenjang pendidikan. Ini berarti, bahwa berhasil atau gagalnya pencapaian tujuan pendidikan amat bergantung pada proses belajar yang dialami peserta didik baik ketika ia berada di sekolah maupun di lingkungan rumah atau keluarga sendiri (Syah, 2005: 63).

Selanjutnya Dimiyanti dan Mudjiono (1999: 7) dalam bukunya Belajar dan Pembelajaran berpendapat bahwa, “Belajar merupakan tindakan dan perilaku peserta didik yang kompleks”. Sebagai tindakan, maka belajar hanya dialami oleh peserta didik sendiri. Peserta didik adalah penentu terjadinya atau tidak terjadinya proses belajar. Hasil belajar merupakan hal yang dapat dipandang dari dua sisi yaitu sisi peserta didik dan dari sisi guru. Dari sisi peserta didik, hasil belajar merupakan tingkat perkembangan mental yang lebih baik bila dibandingkan pada saat sebelum

belajar. Tingkat perkembangan mental tersebut terwujud pada jenis-jenis ranah kognitif, afektif, dan psikomotor.

Menurut Syah (2006: 145) secara garis besar faktor-faktor yang mempengaruhi hasil belajar dapat dibedakan menjadi tiga macam, yakni:

1. Faktor internal (faktor dari dalam diri peserta didik), yakni keadaan/kondisi jasmani dan rohani peserta didik,
2. Faktor eksternal (faktor dari luar peserta didik), yakni kondisi lingkungan di sekitar peserta didik,
3. Faktor pendekatan belajar (*approach to learning*), yakni jenis upaya belajar peserta didik yang meliputi strategi dan metode yang digunakan peserta didik untuk melakukan kegiatan pembelajaran materi-materi pelajaran.

Dari kutipan diatas, maka dapat disimpulkan bahwa hasil belajar peserta didik pada hakikatnya adalah perubahan tingkah laku sebagai hasil belajar dalam pengertian yang lebih luas mencakup bidang kognitif, efektif, dan psikomotorik.

#### ***F. Besaran, satuan dan pengukuran fisika***

##### 1. Pengertian besaran

Yang dimaksud besaran adalah sesuatu yang dapat diukur/ditentukan dan dapat dinyatakan dengan angka. Panjang suatu benda merupakan besaran, karenanya dapat ditentukan/diukur besarnya dengan angka. Misalkan panjang sebuah pensil 15 cm, panjang galah 8 m dan sebagainya.

Pada umumnya besaran yang dapat diukur memiliki satuan. Satuan panjang misalnya meter, jengkal, depa, kaki, inchi, dan lain-lain. Satuan waktu antara lain tahun, bulan, hari, jam, menit, dan detik. Untuk mengurangi keanekaragaman satuan



diperlukan sistem satuan baku yang digunakan oleh seluruh belahan dunia. Sistem satuan tersebut disebut Sistem Satuan Internasional, disingkat SI. Di dalam SI ditentukan ada 7 besaran pokok, seperti tampak pada tabel berikut:

Tabel 2.1 Besaran Pokok

No	Nama Besaran	Satuan
1.	Panjang	Meter (m)
2.	Massa	Gram (Kg)
3.	Waktu	Detik (s)
4.	Suhu	Derajat Kelvin ( $^{\circ}$ K)
5.	Kuat Arus	Ampere (A)
6.	Intensitas Cahaya	Candela (C)
7.	Jumlah Zat	Mol

(Efendi, 2005:14)

Besaran adalah sesuatu yang dapat diukur atau dihitung dan dinyatakan dengan angka. Besaran pokok adalah besaran didalam fisika yang tidak bergantung pada besaran-besaran yang lain. Besaran ini dapat diukur secara langsung dan dijadikan dasar besaran lainnya. Besaran pokok meliputi panjang, massa, waktu, suhu, kuat arus listrik, Intensitas cahaya, dan banyak molekul zat. Setiap besaran tersebut mempunyai satuan sendiri-sendiri, satuan yang dimiliki besaran pokok disebut satuan pokok atau satuan dasar. Dalam mekanika yaitu cabang fisika yang membahas berbagai hal tentang gerak, besaran pokok, yang terutama digunakan adalah panjang, massa dan waktu. Besaran-besaran pokok lain yang digunakan dalam cabang-cabang fisika, seperti termodinamika, fisika nuklir dan geofisika. Besaran turunan adalah besaran yang tersusun dari besaran pokok, misalnya volume, kecepatan, percepatan, gaya, dan usaha (Rodhi,2006; 3).

## 2. Pengertian satuan

Satuan didefinisikan sebagai pembandingan dalam suatu pengukuran besaran. Setiap besaran mempunyai satuan masing-masing, tidak mungkin dalam 2 besaran yang berbeda mempunyai satuan yang sama. Apa bila ada dua besaran berbeda kemudian mempunyai satuan sama maka besaran itu pada hakekatnya adalah sama. Sebagai contoh Gaya ( $F$ ) mempunyai satuan Newton dan Berat ( $w$ ) mempunyai satuan Newton. Besaran ini kelihatannya berbeda tetapi sesungguhnya besaran ini sama yaitu besaran turunan gaya (Marthen, 2004:16)

## 3. Pengukuran fisika

Untuk mencapai suatu tujuan tertentu, di dalam fisika, kita biasanya melakukan pengamatan yang diikuti dengan pengukuran. Pengamatan suatu gejala secara umum tidaklah lengkap bila tidak dilengkapi dengan data kuantitatif yang didapat dari hasil pengukuran. Lord Kelvin, seorang ahli fisika berkata, bila kita dapat mengukur apa yang sedang kita bicarakan dan menyatakannya dengan angka-angka, berarti kita mengetahui apa yang sedang kita bicarakan itu (Marthen, 2004: 18)

Sedangkan arti dari pengukuran itu sendiri adalah membandingkan sesuatu yang sedang diukur dengan besaran sejenis yang ditetapkan sebagai satuan, misalnya bila kita mendapat data pengukuran panjang sebesar 5 meter, artinya benda tersebut panjangnya 5 kali panjang mistar yang memiliki panjang 1 meter. Dalam hal ini, angka 5 menunjukkan nilai dari besaran panjang, sedangkan meter menyatakan besaran dari satuan panjang. Dan pada umumnya, sesuatu yang dapat diukur memiliki satuan. Sesuatu yang dapat diukur dan dinyatakan dengan angka kita sebut besaran. Panjang, massa dan waktu termasuk pada besaran karena dapat kita ukur dan dapat kita nyatakan dengan angka-angka. Akan tetapi, kebaikan dan kejujuran misalnya.

Tidak dapat kita ukur dan tidak dapat kita nyatakan dengan angka-angka. Tapi walaupun demikian, tidak semua besaran fisika selalu mempunyai satuan. Beberapa besaran fisika ada yang tidak memiliki satuan. Antara lain adalah indeks bias, koefisien gesekan, dan massa jenis relatif (Efendi, 2015: 17).

## BAB III

### METODOLOGI PENELITIAN

#### *A. Jenis Penelitian dan Desain Penelitian*

##### 1. Jenis Penelitian

Jenis penelitian yang digunakan adalah Quasi eksperimen. Sugiyono (2009: 114) lebih lanjut menyatakan bahwa “*Quasi Experimental* adalah jenis eksperimen yang mempunyai kelompok kontrol tetapi tidak dapat berfungsi sepenuhnya untuk mengontrol variabel-variabel luar yang mempengaruhi pelaksanaan eksperimen”. Pada penelitian ini, kelas eksperimen mengikuti pembelajaran dengan metode *Peer teaching* berbasis studi eksperimen sedangkan kelas kontrol mengikuti pembelajaran dengan metode konvensional.

##### 2. Desain Penelitian

Berdasarkan masalah dan tujuan peneliti maka desain penelitian yang sesuai yaitu *The Matching only Posttest only Control Group Design*. Secara umum model eksperimen ini disajikan sebagai berikut:

M	X	O <sub>1</sub>
M	C	O <sub>2</sub>

(Fraenkel, wallen 2009; 271)

Keterangan:

- M : *Matching*
- X : Perlakuan, berupa metode *peer teaching* berbasis studi eksperimen.
- C : Perbandingan, berupa demonstrasi.
- O<sub>1</sub> : Pemberian *posttest* hasil belajar pada kelas eksperimen.
- O<sub>2</sub> : Pemberian *posttest* hasil belajar pada kelas kontrol.

### ***B. Tempat dan Waktu Penelitian***

Tempat penelitian ini dilakukan di ruang kelas X.4 dan X.8 di SMA Negeri 1 Bontonompo. Penelitian dilaksanakan pada semester I tanggal 16 november – 5 desember tahun ajaran 2015/2016.

### ***C. Populasi dan Sampel Penelitian***

#### **1. Populasi**

Sugiyono (2009: 117) menyatakan “populasi adalah obyek/subyek yang mempunyai kualitas dan karakteristik tertentu yang ditetapkan oleh peneliti untuk dipelajari dan kemudian ditarik kesimpulannya”. Populasi penelitian adalah seluruh peserta didik kelas X SMA Negeri 1 Bontonompo semester I tahun ajaran 2015/2016 yang berjumlah 10 kelas.

Tabel 3.1: Jumlah peserta didik SMAN 1 Bontonompo

<b>No</b>	<b>Kelas</b>	<b>Jumlah</b>
1.	X.1	35
2.	X.2	35
3.	X.3	35
4.	X.4	35
5.	X.5	35
6.	X.6	35
7.	X.7	35
8.	X.8	35
9.	X.9	35
10.	X.10	35
<b>Jumlah</b>		<b>350</b>

#### **2. Sampel**

Sugiyono (2014: 118) menyatakan bahwa “*sampel adalah bagian dari jumlah dan karakteristik yang dimiliki oleh populasi*”. Dengan kata lain contoh yang diambil dengan menggunakan cara-cara tertentu untuk mengambil data. Pengambilan sampel penelitian dilakukan dengan *Purposive Sampling* yaitu

pengambilan sampel berdasarkan alasan atau kriteria tertentu. Teknik ini akan dilakukan dengan teknik matching yaitu pemasangan atau penyetaraan kelompok sampel. Menurut (resweel (2009: 296), pada penelitian eksperimen, sebaiknya digunakan sampel sebanyak 15 orang untuk tiap kelas yang akan dibandingkan. Sementara itu, menurut (Franckell & Wallen (2009: 271), bahwa pengambilan sampel dengan teknik matching (pemasangan) sebaiknya berjumlah 40 pasangan dari populasi.

Tahapan pengambilan sampel pada penelitian ini, dijelaskan sebagai berikut:

1. *Purposive sampling*, yaitu menentukan 2 kelas yang menjadi kelompok sampel. Penentuan tersebut didasarkan pada nilai rata-rata praktikum untuk tiap kelas dari materi atau praktikum sebelumnya. Dua kelas yang memiliki nilai yang sama lalu ditarik sebagai kelas sampel.
2. Setelah dua kelas dari populasi telah terpilih sebagai kelas sampel, selanjutnya dilakukan penyetaraan/ pemasangan sampel secara matching. Penyetaraan ini dilakukan dengan cara memasangkan setiap anggota pada kelas sampel berdasarkan pada nilai praktikum yang dimiliki oleh setiap anggota kelas sampel. Dengan menginterpretasikan kedua pendapat ahli diatas, maka 20 orang yang memiliki nilai yang sama kemudian ditarik sebagai sampel penelitian.

Berdasarkan uraian diatas, maka sampel pada penelitian ini dapat ditunjukkan pada tabel berikut:

Tabel 3.2 : Penyetaraan Sampel Penelitian

Kelas	Rata-rata nilai Hasil Belajar Fisika	Jumlah sampel setelah matching
X.4	64,25	20 orang
X.8	63,5	20 orang
<b>Jumlah</b>		<b>40 orang</b>

#### ***D. Instrumen Penelitian***

Instrumen berarti alat. Dalam hubungannya dengan penelitian, maka instrumen berarti alat yang digunakan untuk memperoleh data, dalam penelitian ini instrumen yang digunakan adalah:

##### **1. Tes Hasil Belajar Fisika Peserta Didik**

Tes hasil belajar fisika peserta didik adalah instrument yang digunakan untuk mengumpulkan data hasil belajar peserta didik setelah menggunakan metode *peer teaching* studi eksperimen dan metode demonstrasi. Instrument yang digunakan yaitu tes dalam bentuk soal uraian pilihan ganda. Setiap soal memiliki pilihan sebanyak 5. Peserta didik yang menjawab benar mendapat poin 1 (satu) dan peserta didik yang menjawab salah mendapat poin 0 (nol). Sebelum instrument digunakan maka terlebih dahulu dilakukan validasi instrument pada dua orang pakar. Nilai atau skor yang telah diberikan oleh 2 orang pakar tersebut kemudian dianalisis dengan uji gregory untuk menentukan validitas dan reliabilitas instrument.

##### **2. Observasi**

Observasi pada penelitian ini dipergunakan oleh peneliti sebagai data pendukung atau instrument pendukung keterlaksanaan pembelajaran sesuai dengan langkah-langkah metode yang digunakan yaitu pada metode *peer teaching* berbasis studi eksperimen dan metode demonstrasi. Dimana lembar validasi pada penelitian ini yaitu lembar pengamatan guru, lembar pengamatan peserta didik, lembar pengamatan keterlaksanaan metode *peer teaching*.

##### **a. Observasi Guru**

Observasi guru dilakukan untuk memenuhi beberapa aspek-aspek penilaian terhadap guru. Sebelum digunakan lembar observasi ini terlebih dahulu divalidasi oleh 2 orang pakar, masing-masing pakar memberikan skor 4 sehingga dinyatakan valid dan siap digunakan.

#### b. Observasi Peserta Didik

Observasi peserta didik dilakukan untuk memenuhi aspek-aspek penilaian terhadap peserta didik yang dipilih sebagai asisten praktikum dalam pelatihan metode *peer teaching*. Sebelum digunakan lembar observasi ini terlebih dahulu divalidasi oleh 2 orang pakar, masing-masing pakar memberikan skor 4 sehingga dinyatakan valid dan siap digunakan.

#### c. Observasi *peer teaching*

Observasi *peer teaching* dilakukan untuk memenuhi aspek-aspek penilaian peserta didik pada saat praktikum dilakukan. Sebelum digunakan lembar observasi ini terlebih dahulu divalidasi oleh 2 orang pakar, masing-masing pakar memberikan skor 4 sehingga dinyatakan valid dan siap digunakan.

### 3. Lembar Kegiatan Peserta Didik

Lembar kegiatan peserta didik merupakan penuntun yang disusun berdasarkan aspek-aspek yang sesuai dengan mata pelajaran yang telah diajarkan, disusun dengan bahasa yang mudah dipahami.

### 4. Validasi Instrument

Sebelum instrumen penelitian digunakan maka dilakukan validasi instrumen. Instrumen-instrumen yang digunakan pada penelitian ini akan divalidasi oleh dua orang pakar (validasi ahli atau validasi pakar). Instrumen akan dikatakan valid jika validator 1 dan 2 memberikan nilai rata-rata 3 dan 4. Selain relevansi kevalidan, ditentukan pula nilai reliabilitas instrumen, nilai reliabilitas yang dimaksud adalah nilai yang menunjukkan tingkat keakuratan instrumen dan penentuan instrumen layak digunakan atau tidak. Reliabilitas untuk instrumen tes pemahaman konsep fisika ditentukan dengan *uji Gregory*, sedangkan instrumen lembar observasi diuji dengan *uji perfect of agregment*.



a. *Uji Gregory*

$$R = \frac{A+B+C+D}{\text{jumlah item soal}}$$

Keterangan:

R : Nilai Reliabilitas  
 A, B, C dan D : Relevansi kevalidan oleh 2 orang pakar

b. *Uji perfect of agregment*

$$R = 100\% \times \left(1 - \frac{A-B}{A+B}\right)$$

Keterangan:

R : Nilai Reliabilitas  
 A dan B : Rata-rata nilai validasi dari dua orang pakar

Menurut Borich (1994), jika koefisien reliabilitas instrumen yang diperoleh  $R_{\text{hitung}} \geq 0,75$  maka instrumen tersebut dikategorikan reliabel atau layak untuk digunakan.

***E. Prosedur Penelitian***

## 1. Tahap Perencanaan

- a. Peneliti membuat proposal penelitian.
- b. Peneliti melakukan seminar proposal.
- c. Peneliti mengurus surat-surat yang berkaitan dengan proses penelitian.

## 2. Tahap Pelaksanaan

- a. Pelaksanaan Pembelajaran Metode *Peer Teaching* Berbasis Studi Eksperimen

Pertama guru menyampaikan materi pembelajaran, serta mengkaitkannya dengan praktikum. Kemudian guru membagi kelompok kecil, setelah membagi kelompok, guru kemudian memilih beberapa peserta didik yang dianggap pintar. Setelah itu guru membimbing peserta didik tersebut kemudian peserta didik akan membimbing teman kelompoknya dalam melakukan praktikum sesuai judul yang diberikan kepada guru.

## b. Pelaksanaan Pembelajaran Metode Demonstrasi

Guru menyampaikan materi pokok bahasan yang akan dipelajari peserta didik, kemudian guru melakukan praktikum atau mendemonstrasikan judul percobaan didepan semua peserta didik.

### 3. Tahap Pengumpulan Data

Pada tahap pengumpulan data, instrument yang telah divaliditasi maka instrument tersebut diberikan kepada kelas eksperimen dan kelas control untuk diukur hasil belajar fisika peserta didik.

## ***F. Teknik Analisis Data***

### 1. Statistik Deskriptif

Analisis statistik deskriptif digunakan untuk menggambarkan secara umum keadaan hasil belajar fisika peserta didik baik pada kelas eksperimen maupun kelas pembanding. Adapun langkah-langkah dalam penyusunan data hasil pengamatan adalah:

- a. Membuat Tabel Distribusi Frekuensi
- b. Menghitung Rata-rata dengan Rumus:

$$\bar{X} = \frac{\sum f_i x_i}{\sum f_i}$$

(Sudjana, 2002: 70)

Keterangan:

$\bar{X}$  = Rata-rata yang dicari  
 $x_i$  = tanda kelas interval  
 $f_i$  = Frekuensi

- c. Menghitung Standar Deviasi

$$Sd = \sqrt{\frac{\sum f_i (x_i - \bar{X})^2}{n-1}}$$

(Sugiyono, 2014: 58)

Keterangan :

- SD = Deviasi Standar  
 $\bar{x}$  = Mean  
 $x_i$  = Titik tengah kelas interval ke-i  
 $f_i$  = Frekuensi kelas interval ke-i  
 $n$  = Jumlah populasi

Selain dianalisis secara manual maka data juga dianalisis dengan program IBM SPSS pada taraf 0.05.

Mengategorikan hasil belajar kognitif peserta didik pada aspek pemahaman konsep yang ditetapkan oleh Departemen Pendidikan dan Kebudayaan dikutip pada (Satriani 2008: 58). Seperti pada tabel berikut:

Tabel 3.3 Kategori Hasil Belajar

No	Rentang Nilai	Kategori
1.	0-34	Sangat Rendah
2	35-54	Rendah
3.	55-64	Sedang
4.	65-84	Tinggi
5.	85-100	Sangat Tinggi

## 2. Analisis Statistik Inferensial

Analisis statistik inferensial digunakan untuk menjawab hipotesis dalam penelitian, apakah terdapat perbedaan yang signifikan antara hasil belajar peserta didik dengan menggunakan metode *peer teaching* studi eksperimen dalam praktikum dan tanpa menggunakan metode *peer teaching* studi eksperimen dalam praktikum dengan menggunakan uji-t dua sampel independen.

### a. Uji Normalitas

Uji normalitas adalah pengujian yang dilakukan pada data untuk mengetahui apakah data berdistribusi normal atau tidak. Uji normalitas yang digunakan pada penelitian ini adalah uji Kolmogorov-Smirnov pada taraf  $\alpha = 0,05$ , sebagai berikut:

$$D_{\text{hitung}} = \text{maksimal } |F_0(X) - S_N(X)|$$

(Purwanto, 2011: 163-164)

Dengan:

- D : Nilai D hitung
- $F_0(X)$  : Distribusi frekuensi kumulatif teoritis
- $S_N(X)$  : Distribusi frekuensi kumulatif observasi

Kriteria pengujian:

Data dinyatakan terdistribusi normal apabila  $D_{\text{hitung}} < D_{\text{tabel}}$  pada taraf signifikan  $\alpha = 0,05$ . Selain itu pengujian normalitas juga diolah dengan bantuan program aplikasi *IBM SPSS versi 20 for Windows* dengan analisis *Kolmogorov-Smirnov* pada taraf signifikansi  $\alpha = 0,05$ , dengan kriteria pengujian Sbb:

- 1) Nilai sig.  $\geq 0,05$ ;  $H_0$  diterima, sehingga dapat disimpulkan bahwa sampel berasal dari populasi yang berdistribusi normal.
- 2) Nilai sig.  $< 0,05$ ;  $H_0$  ditolak, sehingga dapat disimpulkan bahwa sampel berasal dari populasi yang tidak berdistribusi normal.

b. Uji Homogenitas

Uji homogenitas dilakukan untuk mengetahui apakah data yang diperoleh homogen atau tidak terhadap dua kelompok perlakuan. Uji homogenitas dilakukan dengan menggunakan rumus Hartley-Pearson.

$$F = \frac{S^2_{\text{max}}}{S^2_{\text{min}}}$$

Keterangan:

- $F_{\text{max}}$  : nilai  $F$  hitung
- $s^2_{\text{max}}$  : varians terbesar
- $s^2_{\text{min}}$  : varians terkecil

Adapun nilai  $F$  yang diperoleh dari perhitungan dikonsultasikan dengan  $F_{\text{tabel}}$  yang mempunyai taraf signifikansi=5%. Dalam hal ini berlaku ketentuan, *bila harga  $F_{\text{hitung}}$  lebih kecil atau sama dengan  $F_{\text{tabel}}$ , maka  $H_0$  diterima dan  $H_1$  ditolak.  $H_0$  diterima berarti varians homogen.*

Selain dianalisis secara manual maka data juga dianalisis dengan program IBM SPSS pada taraf 0.05.

### c. Uji Hipotesis

Pengujian hipotesis dimaksudkan untuk menjawab hipotesis penelitian yang telah digunakan, pengujian dilakukan dengan menggunakan uji-t:

#### 1) Menyusun Hipotesis dalam Bentuk Statistik

$$H_0: \mu_1 = \mu_2$$

$$H_1: \mu_1 \neq \mu_2$$

Keterangan :

$H_0$ : Tidak terdapat perbedaan hasil belajar fisika yang signifikan antara peserta didik yang melakukan praktikum dengan metode *peer teaching* berbasis studi eksperimen dan peserta didik yang melakukan praktikum secara demonstrasi.

$H_1$ : Terdapat perbedaan hasil belajar fisika yang signifikan antara peserta didik yang melakukan praktikum dengan metode *peer teaching* berbasis studi eksperimen dan peserta didik yang melakukan praktikum secara demonstrasi.

#### 2) Menentukan Nilai t hitung

$$t = \frac{\bar{x}_1 - \bar{x}_2}{\sqrt{\frac{(n_1 - 1)S_1^2 + (n_2 - 1)S_2^2}{n_1 + n_2 - 2} \left( \frac{1}{n_1} + \frac{1}{n_2} \right)}}$$

(Sugiyono, 2004: 138)

Keterangan :

- t = Nilai t hitung
- $\bar{x}_1$  = Rata-rata skor kelas eksperimen
- $\bar{x}_2$  = Rata-rata skor kelas kontrol
- $S_1^2$  = Varians skor kelas eksperimen
- $S_2^2$  = Varians skor kelas kontrol
- $n_1$  = Jumlah sampel kelas eksperimen
- $n_2$  = Jumlah sampel kelas kontrol

#### 3) Menentukan Nilai Derajat Kebebasan (Dk)

$$Dk = n_1 + n_2 - 2$$

4) Menentukan Nilai t tabel ( $\alpha : 0,05$ )

$$t_{\text{tabel}} = t_{(1 - 1/2 \alpha)(dk)}$$

5) Penarikan Kesimpulan

Kriteria pengujian, apabila  $-t_h < t_i < + t_h$  , maka  $H_0$  ditolak dengan  $H_1$  diterima. Uji hipotesis juga dihitung dengan menggunakan program *IBM SPSS versi 20 for windows* pada taraf signifikan  $\alpha = 0,05$ .

## **BAB IV**

### **HASIL PENELITIAN DAN PEMBAHASAN**

Bab ini membahas hal-hal yang berkaitan dengan pengolahan data, pengujian hipotesis dan pembahasan berdasarkan data yang diperoleh sesuai dengan teknik dan prosedur pengambilan data dalam penelitian ini. Pengolahan data yang dimaksud disini meliputi analisis deskriptif, pengujian normalitas data, homogenitas, dan pengujian hipotesis.

#### ***A. Hasil Penelitian***

##### **1. Uji Validasi Instrumen**

Instrumen yang divalidasi dalam penelitian ini, yaitu tes hasil belajar, lembar observasi yang mencakup observasi aktivitas peserta didik, aktivitas guru, keterlaksanaan metode *peer teaching* dan lembar kegiatan peserta didik. Validasi instrumen dilakukan oleh dua orang pakar yaitu Nardin, S.Pd, M.Pd dan Rismah A, S.Pd, M.Pd.

##### **a. Tes Hasil Belajar**

Instrument tes hasil belajar merupakan tes yang digunakan untuk mengukur hasil belajar peserta didik pada ranah kognitif. Aspek-aspek yang diukur yaitu pada ranah kognitif yaitu C<sub>1</sub>, C<sub>2</sub>, dan C<sub>3</sub>. Instrument ini terdiri dari 20 soal, di mana semua butir soal setelah diperiksa oleh dua validator diberikan nilai 4 dan 3 untuk beberapa soal. Berdasarkan penilaian tersebut, relevansi soalnya dikatakan kuat. Karena semua soal berelevansi kuat sehingga dikatakan bahwa semua butir soal sudah valid. Berdasarkan perhitungan reliabilitas adalah 1. Sehingga dikatakan valid dan *reliable*.

b. Lembar Aktivitas Peserta didik

Instrumen lembar aktivitas peserta didik adalah instrument yang dilakukan untuk memenuhi beberapa penilaian terhadap peserta didik yang dipilih menjadi asisten praktikum, yang terdiri dari beberapa aspek yaitu aspek petunjuk, cakupan aktivitas peserta didik, dan aspek bahasa serta penilaian umum. Berdasarkan semua aspek yang dinilai, kedua validator memberikan nilai 4. Sehingga instrument aktivisasi peserta didik dikatakan sangat valid untuk tiap aspek dan dapat digunakan. Selain diuji validitas, instrument juga diuji reliabilitas. Skor untuk reliabilitas yaitu sebesar 1. Instrument dikatakan *reliable* apabila  $R_{hitung} = > 0.75$  sehingga instrument dikatakan *reliable* karena  $R_{hitung}$  lebih besar dari 0.75.

c. Lembar Aktivitas Guru

*Instrument* lembar aktivitas guru adalah instrument yang dilakukan untuk memenuhi aspek penilaian terhadap guru. Terdiri dari beberapa aspek yaitu aspek petunjuk, cakupan aktivitas guru, dan aspek bahasa serta penilaian umum. Berdasarkan semua aspek yang dinilai, kedua validator memberikan nilai 4. Sehingga instrument aktivisasi peserta didik dikatakan sangat valid untuk tiap aspek dan dapat digunakan.

Selain diuji validitas, instrument juga diuji reliabilitas. Berdasarkan perhitungan reliabilitas yaitu sebesar 1. Instrument dikatakan *reliable* apabila  $R_{hitung} = > 0.75$  sehingga instrument tersebut dikatakan *reliable* karena  $R_{hitung}$  lebih besar dari 0.75.

d. Keterlaksanaan Metode *peer teaching*

Instrument lembar keterlaksanaan metode *peer teaching* adalah instrument yang menilai beberapa aspek, diantaranya aspek petunjuk, aspek cakupan unsur-unsur



metode *peer teaching* berbasis studi eksperimen dan aspek bahasa. Berdasarkan semua aspek yang dinilai, kedua validator memberikan nilai 4. Sehingga instrument aktivisasi peserta didik dikatakan sangat valid untuk tiap aspek dan dapat digunakan.

Selain diuji validitas, instrument juga diuji reliabilitas. Berdasarkan perhitungan reliabilitas yaitu sebesar 1. Instrument dikatakan *reliable* apabila  $R_{hitung} = > 0.75$  sehingga instrument tersebut dikatakan reliable karena  $R_{hitung}$  lebih besar dari 0.75.

#### e. Lembar Kerja Peserta Didik

Instrumen lembar kerja peserta didik merupakan instrumen yang berbentuk buku atau penuntun praktikum yang divalidasi oleh dua orang pakar dimana setiap aspek penilaiannya terdiri, aspek materi, aspek aktifitas dan bahasa dimana ketiga aspek tersebut berdasarkan hasil pemeriksaan mendapatkan nilai dari kedua validator yaitu rata-rata 4 untuk setiap aspek sehingga instrumen lembar kerja peserta didik dikatakan valid. Selain itu, berdasarkan hasil analisis dengan uji *gregory* diperoleh nilai reliabilitas sebesar 1,00 sehingga instrumen dinyatakan reliabel sebab  $r_{hitung} > 0,75$  sehingga instrumen lembar kerja peserta didik dinyatakan reliabel dan layak untuk digunakan.

### 2. Analisis Deskriptif

Data pada penelitian ini merupakan nilai akhir (*post-test*) setelah selesai metode pembelajaran diterapkan pada setiap kelas. Data yang sudah diperoleh disajikan dalam bentuk tabel, grafik, harga rerata (*mean*), simpangan baku (standar deviasi), varians, nilai tertinggi, dan nilai terendah. Data tersebut kemudian dianalisis oleh peneliti guna menjawab permasalahan penelitian. Berikut adalah hasil analisis data:

**a. Hasil analisis data *post-test* kelas X.4 setelah diterapkan metode *peer teaching* berbasis studi eksperimen pada materi alat ukur dasar.**

Berdasarkan hasil analisis deskriptif untuk nilai hasil belajar kelas eksperimen setelah diberikan perlakuan maka diperoleh hasil belajar sebagai berikut:

Tabel 4.1. Distribusi Frekuensi Hasil Belajar Fisika Kelas Eksperimen

No.	$X_i$	$F_i$
1	80	1
2	70	2
3	65	1
4	60	2
5	55	3
6	50	3
7	45	3
8	40	3
9	35	2
<b>Jumlah</b>		<b>20</b>

Berdasarkan tabel diatas, ditunjukkan bahwa nilai maksimum posttest pada kelas eksperimen yaitu 80 dan untuk nilai minimum pada kelas eksperimen setelah diberikan perlakuan yaitu 35. Sehingga dari tabel distribusi tersebut diperoleh hasil yang ditunjukkan pada tabel dibawah ini :

Tabel 4.2. Hasil analisis deskriptif skor hasil belajar peserta didik kelas X 4 setelah terapkan metode *peer teaching* berbasis studi eksperimen

Parameter	Nilai
Nilai Maksimum	80
Nilai Minimum	35
Rata-rata	52.25
Standar Deviasi	12,40
Varians	153.88
Koefisien Varians	23.73%

Berdasarkan tabel 4.2 terlihat bahwa skor maksimum atau nilai tertinggi hasil belajar fisika untuk kelas eksperimen setelah diberikan perlakuan (*post-tes*) adalah 80 dan skor minimum atau nilai terendah hasil belajar fisika yaitu 35.

Rata-rata atau *mean* adalah jumlah semua nilai dalam suatu sebaran dibagi dengan jumlah kasus. Dalam hal ini, nilai rata-rata yang diperoleh adalah 52,23 dengan jumlah sampel 20. Selain itu, terlihat juga besar nilai standar deviasi, varians dan koefisien varians. Standar deviasi merupakan suatu ukuran yang menggambarkan tingkat penyebaran data dari nilai rata-rata. Nilai standar deviasi yang diperoleh sebesar 12,40. Selanjutnya varians adalah ukuran keragaman yang sangat berguna atau varians merupakan rata-rata hitung deviasi kuadrat setiap data terhadap rata-rata hitungnya. Data di atas terlihat besar nilai varians 153,88. Koefisien varians adalah persen pemerataan perlakuan yang diberikan pada objek akar. Semakin kecil nilai koefisien varians, maka semakin merata perlakuan yang diberikan. Nilai koefisien varians yang diperoleh sebesar 23.73 %.

Analisis deskriptif juga diolah dengan menggunakan SPSS, dimana hasil yang diperoleh sama dengan analisis manual pada kelas eksperimen. Dari hasil analisis keduanya kita dapat melihat bahwa terdapat peningkatan hasil belajar fisika peserta didik setelah diterapkannya *metode peer teaching* berbasis studi eksperimen dalam praktikum.

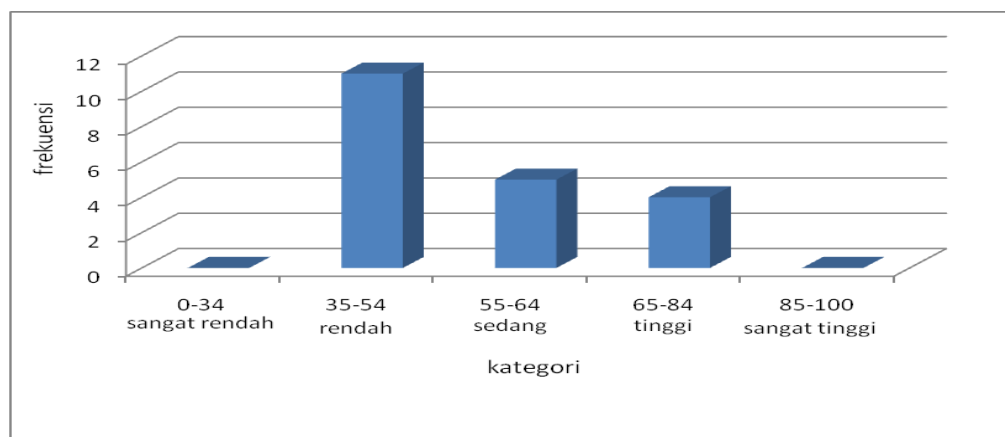
Data yang diperoleh pada tabel 4.2 menjadi dasar untuk menentukan kategori hasil belajar fisika peserta didik pada kelas eksperimen. Dimana interval nilai pengkategorian hasil belajar fisika dalam rentang (0-100). Sehingga Kategori skor

hasil belajar fisika pada kelas eksperimen, setelah (posttest) diberikan perlakuan dapat ditunjukkan sebagai berikut:

Tabel 4.3. Kategorisasi hasil belajar fisika (kelas ekeperimen).

No	Rentang Nilai	Frekuensi	Persentase (%)	Kategori
1	0 – 34	0	0	Sangat Rendah
2	35 – 54	11	55	Rendah
3	55 – 64	5	25	Sedang
4	65 – 84	4	20	Tinggi
5	85 – 100	0	0	Sangat Tinggi

Berdasarkan Tabel 4.3 dapat diperoleh sebaran skor hasil belajar fisika peserta didik kelas eksperimen berdasarkan kategori distribusi frekuensi. Terdapat 11 peserta didik pada kategori rendah dengan persentase 55% dari jumlah total peserta didik. Terdapat 5 peserta didik pada kategori sedang dengan persentase sebesar 25% dari jumlah peserta didik dan terdapat 4 peserta didik pada kategori tinggi dengan persentase sebesar 20% dari jumlah peserta didik. Tabel kategorisasi diatas dapat disebar atau digambar dalam bentuk histogram sebagai berikut:



Gambar 4.1 : Histogram Kategori Hasil Belajar Fisika Kelas Eksperimen

Berdasarkan gambar 4.1, dapat ditunjukkan bahwa jumlah peserta didik yang memiliki Hasil Belajar fisika pada kategori rendah sebanyak 11 orang. Pada kategori sedang sebanyak 5 orang. Pada kategori tinggi sebanyak 4 orang. Untuk kategori sangat rendah dan kategori sangat tinggi tidak terdapat peserta didik dengan kategori tersebut.

**b. Hasil analisis data *post-test* kelas X.8 setelah diterapkan metode konvensional pada materi Alat ukur dasar.**

Berdasarkan hasil analisis deskriptif untuk nilai hasil belajar kelas eksperimen setelah diberikan perlakuan maka diperoleh hasil belajar sebagai berikut:

Tabel 4.4. Distribusi Frekuensi Hasil Belajar Fisika Kelas Kontrol

No.	$x_i$	$F_i$
1	60	1
2	55	1
3	50	2
4	45	4
5	40	3
6	35	3
7	30	3
8	25	3
<b>Jumlah</b>		<b>20</b>

Berdasarkan tabel diatas, ditunjukkan bahwa nilai maksimum postest pada kelas eksperimen yaitu 60 dan untuk nilai minimum pada kelas eksperimen setelah diberikan perlakuan yaitu 25. Sehingga dari tabel distribusi tersebut diperoleh hasil yang ditunjukkan pada tabel dibawah ini:

Tabel 4.5. Hasil analisis deskriptif skor hasil belajar peserta didik kelas X 8 setelah diterapkan metode *peer teaching* berbasis studi eksperimen

<b>Parameter</b>	<b>Nilai</b>
Nilai Maksimum	60
Nilai Minimum	25
Rata-rata	39,25
Standar Deviasi	10,16
Varians	103,35
Koefisien varians	25,88%

Berdasarkan tabel 4.5 terlihat bahwa skor maksimum atau nilai tertinggi hasil belajar fisika untuk kelas eksperimen setelah diberikan perlakuan (*post-tes*) adalah 60 dan skor minimum atau nilai terendah hasil belajar fisika yaitu 25.

Rata-rata atau *mean* adalah jumlah semua nilai dalam suatu sebaran dibagi dengan jumlah kasus. Dalam hal ini, nilai rata-rata yang diperoleh adalah 39,25 dengan jumlah sampel 20. Selain itu, terlihat juga besar nilai standar deviasi, varians dan koefisien varians. Standar deviasi merupakan suatu ukuran yang menggambarkan tingkat penyebaran data dari nilai rata-rata. Nilai standar deviasi yang diperoleh sebesar 10,16. Selanjutnya varians adalah ukuran keragaman yang sangat berguna atau varians merupakan rata-rata hitung deviasi kuadrat setiap data terhadap rata-rata hitungnya. Data di atas terlihat besar nilai varians 103,35. Koefisien varians adalah persen pemerataan perlakuan yang diberikan pada objek akar. Semakin kecil nilai koefisien varians, maka semakin merata perlakuan yang diberikan. Nilai koefisien varians yang diperoleh sebesar 25,88 %.

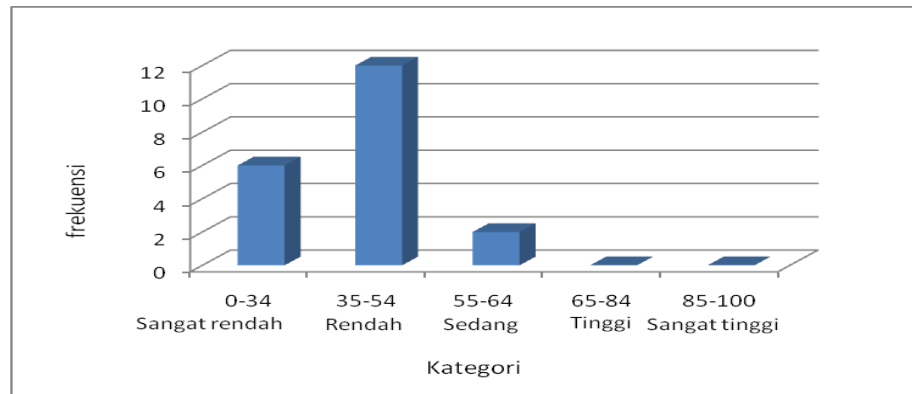
Analisis deskriptif juga diolah dengan menggunakan SPSS, dimana hasil yang diperoleh sama dengan analisis manual pada kelas kontrol. Data yang diperoleh pada

tabel 4.5 menjadi dasar untuk menentukan kategori hasil belajar fisika peserta didik pada kelas eksperimen. Dimana interval nilai pengkategorian hasil belajar fisika dalam rentang (0-100). Sehingga Kategori skor hasil belajar fisika pada kelas kontrol, setelah (postest) melakukan praktikum dengan metode konvensional dapat ditunjukkan sebagai berikut:

Tabel 4. 6. Kategorisasi Hasil Belajar Fisika Kelas Kontrol.

<b>No</b>	<b>Rentang Nilai</b>	<b>Frekuensi</b>	<b>Persentase (%)</b>	<b>Kategori</b>
1	0 – 34	6	30	Sangat Rendah
2	35 – 54	12	60	Rendah
3	55 – 64	2	10	Sedang
4	65 – 84	0	0	Tinggi
5	85 – 100	0	0	Sangat Tinggi

Berdasarkan Tabel 4.6 dapat diperoleh sebaran skor hasil belajar fisika peserta didik kelas kontrol berdasarkan kategori distribusi frekuensi. Terdapat 6 peserta didik pada kategori sangat rendah dengan persentase 30% dari jumlah total peserta didik. Terdapat 12 peserta didik pada kategori rendah dengan persentase sebesar 60% dari jumlah peserta didik dan terdapat 2 peserta didik pada kategori sedang dengan persentase 10% dari jumlah peserta didik. Tabel kategorisasi diatas dapat disebar atau digambar dalam bentuk histogram sebagai berikut:



Gambar 4.2 : Histogram Kategori Hasil Belajar Fisika Kelas Kontrol

Berdasarkan gambar 4.2, dapat ditunjukkan bahwa jumlah peserta didik yang memiliki Hasil Belajar fisika pada kategori sangat rendah sebanyak 6 orang. Pada kategori rendah sebanyak 12 orang. Pada kategori sedang sebanyak 2 orang. Untuk kategori tinggi dan kategori sangat tinggi tidak terdapat peserta didik dengan kategori tersebut.

### 3. Analisis Inferensial

#### a. Uji Asumsi dasar (Uji Prasyarat Analisis)

##### 1) Uji Normalitas

Uji normalitas dilakukan untuk mengetahui apakah data-data hasil tes hasil belajar fisika yang diperoleh dari kelas eksperimen maupun kelas kontrol normal atau tidak. Pada penelitian ini, pengujian normalitas menggunakan uji Kolmogorof-Smirnof pada taraf signifikan 0.05. Adapun hasil perhitungan uji normalitas pada penelitian ini, sebagai berikut:

##### a) Uji Normalitas kelas eksperimen

Hasil perhitungan uji normalitas untuk data hasil belajar fisika peserta didik kelas eksperimen diperoleh nilai  $D_{hitung}$  0.0823 dan nilai  $D_{tabel}$  0,294. Berdasarkan



analisis tersebut,  $D_{hitung} < D_{tabel}$  sehingga dapat disimpulkan bahwa data pada penelitian ini pada kelas eksperimen berdistribusi normal.

Hasil analisis data belajar fisika peserta didik juga dianalisis menggunakan SPSS 20 dan menunjukkan data berdistribusi normal. Hasilnya dapat ditunjukkan sebagai berikut.

Tabel 4.7. Hasil uji normalitas skor hasil belajar fisika kelas eksperimen.

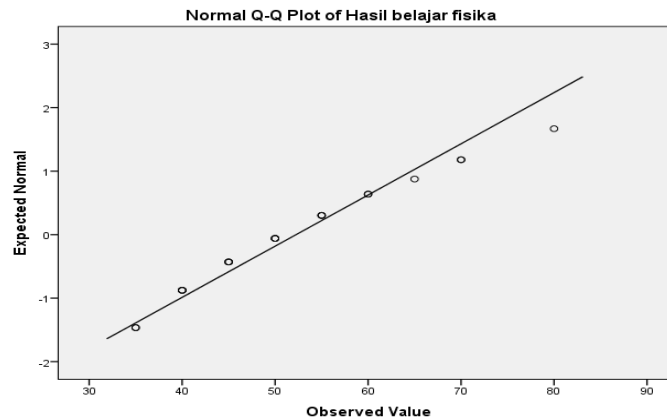
	Tests of Normality					
	Kolmogorov-Smirnov <sup>a</sup>			Shapiro-Wilk		
	Statistic	Df	Sig.	Statistic	Df	Sig.
Hasil Belajar	.122	20	.200*	.952	20	.397

\*. This is a lower bound of the true significance.

a. Lilliefors Significance Correction

Berdasarkan Tabel 4.5 diperoleh nilai signifikan yang lebih besar dari 0.05 yaitu sebesar 0.200 pada kolom Kolmogorov-Smirnov dan 0.397 pada kolom Shapiro-Wilk. Nilai signifikan yang diperoleh tersebut lebih besar dari 0.05 ( $sig.>0.05$ ), sehingga dapat disimpulkan bahwa skor hasil belajar fisika peserta didik kelas eksperimen berdistribusi normal.

Sebaran skor hasil belajar fisika kelas eksperimen dapat ditunjukkan pada Gambar 4.3.



Gambar 4.3. Grafik distribusi normal skor hasil belajar fisika kelas eksperimen

Berdasarkan Gambar 4.3 yang menunjukkan sebuah grafik distribusi normal hasil belajar fisika pada kelas eksperimen, terdapat sebuah titik-titik dan garis lurus. Titik tersebut merupakan titik yang mewakili data, semakin banyak titik-titiknya berarti variasi data juga semakin banyak, begitupun sebaliknya. Sedangkan garis lurus menggambarkan sebuah kurva normal. Data dikatakan berdistribusi normal apabila titik-titik tersebut sejajar dengan kurva normal atau saling berdekatan. Artinya, jarak antara titik-titik dengan kurva normal tidak jauh. Karena semakin jauh jarak titik-titik dari kurva normal, maka data yang diperoleh tidak berdistribusi normal. Pada grafik terlihat bahwa titik tersebut berdekatan atau tidak memiliki jarak yang terlalu jauh sehingga data tersebut dikatakan berdistribusi normal.

#### b. Uji Normalitas Kelas Kontrol

Hasil perhitungan uji normalitas untuk data hasil belajar fisika peserta didik kelas kontrol diperoleh nilai  $D_{hitung}$  0.1836 dan nilai  $D_{tabel}$  0.294. Berdasarkan analisis

tersebut, diperoleh  $D_{hitung} < D_{tabel}$  sehingga dapat disimpulkan bahwa data pada penelitian ini untuk kelas kontrol berdistribusi normal.

Selain hasil analisis secara manual ditunjukkan data berdistribusi normal, analisis secara SPSS 20 juga menunjukkan data berdistribusi normal. Hasilnya dapat ditunjukkan sebagai berikut.

Tabel 4.8 Hasil Uji Normalitas Skor Hasil Belajar Fisika Kelas Kontrol.

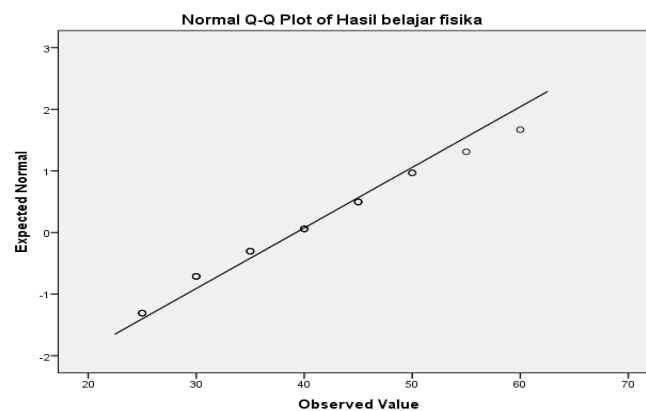
Tests of Normality						
	Kolmogorov-Smirnov <sup>a</sup>			Shapiro-Wilk		
	Statistic	Df	Sig.	Statistic	Df	Sig.
Hasil Belajar	.119	20	.200*	.953	20	.408

\*. This is a lower bound of the true significance.

a. Lilliefors Significance Correction

Berdasarkan tabel 4.8 diperoleh nilai signifikan yang lebih besar dari 0.05 yaitu sebesar 0.200 pada kolom Kolmogorov-Smirnov dan 0.408 pada kolom Shapiro-Wilk. Nilai signifikan yang diperoleh tersebut lebih besar dari 0.05 ( $sig.>0.05$ ), sehingga dapat disimpulkan bahwa skor hasil belajar fisika peserta didik kelas kontrol berdistribusi normal.

Skor hasil belajar fisika kelas eksperimen dapat ditunjukkan pada gambar berikut:



Gambar 4. 4. Grafik distribusi normal skor hasil belajar fisika kelas kontrol

Berdasarkan Gambar 4.4 yang menunjukkan sebuah grafik distribusi normal hasil belajar fisika pada kelas eksperimen, terdapat sebuah titik-titik dan garis lurus. Titik tersebut merupakan titik yang mewakili data, semakin banyak titik-titiknya berarti variasi data juga semakin banyak, begitupun sebaliknya. Sedangkan garis lurus menggambarkan sebuah kurva normal. Data dikatakan berdistribusi normal apabila titik-titik tersebut sejajar dengan kurva normal atau saling berdekatan. Artinya, jarak antara titik-titik dengan kurva normal tidak jauh. Karena semakin jauh jarak titik-titik dari kurva normal, maka data yang diperoleh tidak berdistribusi normal. Pada grafik terlihat bahwa titik tersebut berdekatan atau tidak memiliki jarak yang terlalu jauh sehingga data tersebut dikatakan berdistribusi normal.

## 2) Uji Homogenitas

Pengujian homogenitas pada penelitian ini yaitu dengan menggunakan uji homogenitas  $F_{maks}$ . Uji homogenitas  $F_{maks}$  pada penelitian ini yaitu dengan membandingkan varians terbesar dan varians terkecil pada dua kelas yang dijadikan kelas eksperimen dan kelas kontrol. Berdasarkan hasil pengujian homogenitas diperoleh  $F_{Hitung}$  sebesar 1.488 dan  $F_{Tabel}$  sebesar 2.12.

Berdasarkan nilai yang diperoleh bahwa  $F_{Hitung} < F_{Tabel}$  maka disimpulkan bahwa data tersebut homogeny atau varians dari kelas eksperimen dan kelas kontrol adalah homogen. Selain pengujian manual menunjukkan populasi homogen, hal ini juga ditunjukkan pada pengujian dengan menggunakan program SPSS 20 ditunjukkan sebagai berikut.

Tabel 4.9. Hasil Uji Homogenitas Kelas Kontrol dan Kelas Eksperimen.

Test of Homogeneity of Variance					
	Levene	df1	df2	Sig.	
	Statistic				
	Based on Mean	.685	1	38	.413
	Based on Median	.492	1	38	.487
Hasil	Based on Median and with adjusted df	.492	1	34.986	.488
	Based on trimmed mean	.600	1	38	.443

Berdasarkan Tabel 4.9 dapat dilihat bahwa pada baris *Based on Mean* untuk *Lavene Statstic* yaitu 0,685 dan signifikan 0,413 menunjukkan nilai yang lebih besar dari 0.05 sehingga dapat disimpulkan bahwa data hasil belajar fisika kelas eksperimen dan kelas pembandingan memiliki varians yang sama atau homogen.

### 3) Uji Hipotesis Penelitian

Setelah dilakukan perhitungan uji prasyarat dan data terbukti normal dan homogen, maka analisis dilanjutkan dengan pengujian hipotesis. Pengujian hipotesis dilakukan untuk membuktikan kebenaran atau menjawab hipotesis yang dipaparkan dalam penelitian ini. Uji hipotesis yang digunakan dalam penelitian ini adalah uji t-2 sampel independent.

Hasil pengujian hipotesis dengan menggunakan uji t-2 sampel independent diperoleh  $t_{Hitung}$  sebesar 3.62 dan nilai  $t_{tabel}$  sebesar 1.68. Hal ini terlihat bahwa nilai  $t_{hitung}=3,62 > t_{tabel}= 1,68$  sehingga dapat disimpulkan bahwa  $H_0$  ditolak dan hipotesis diterima yaitu adanya perbedaan yang signifikan antara kelas yang diajar dengan metode *peer teaching* berbasis studi eksperimen dengan kelas yang diajar dengan metode konvensional.

Hasil yang sama juga ditunjukkan pada pengolahan data dengan menggunakan program SPSS yang ditunjukkan sebagai berikut:

Tabel 4.10. Hasil perhitungan uji perbedaan (Uji t-2 sample independent).

Independent Samples Test								
t-test for Equality of Means								
		T	df	Sig. (2-tailed)	Mean Difference	Std. Error Difference	95% Confidence Interval of the Difference	
							Lower	Upper
Hasil	Equal variances assumed	3.625	38	.001	13.00000	3.58634	5.73983	20.26017
	Equal variances not assumed	3.625	36.588	.001	13.00000	3.58634	5.73062	20.26938

Berdasarkan Tabel 4.10 pada bagian *t-test for Equality of Means* pada kolom *sig (2-tailed)* diperoleh hasil  $0,001 < 0.05$ . Hal ini dapat disimpulkan bahwa  $H_0$  ditolak dan hipotesis diterima yaitu adanya perbedaan yang signifikan antara kelas yang diajar dengan metode *Peer teaching* berbasis studi eksperimen dengan kelas yang diajar dengan metode demonstrasi (konvensional).

## B. Pembahasan

### 1. Gambaran hasil belajar fisika peserta didik kelas X SMAN 1 Bontonompo

Salah satu variabel dalam penelitian ini adalah hasil belajar fisika yang diukur dengan menggunakan instrumen tes yang terdiri dari 20 soal pilihan ganda dan terdapat lembar observasi untuk guru, peserta didik, dan keterlaksanaan metode *peer teaching* pada kelas X.4 SMAN 1 Bontonompo yang berjumlah 20 orang.

Gambaran hasil belajar fisika peserta didik kelas X.4 SMAN 1 Bontonompo berdasarkan hasil analisis deskriptif untuk nilai hasil belajar kelas eksperimen setelah diberikan perlakuan, maka diperoleh nilai rata-rata sebesar 52,25. Gambaran hasil

belajar fisika peserta didik kelas X.8 SMAN 1 Bontonompo berdasarkan hasil analisis deskriptif untuk nilai hasil belajar kelas kontrol diperoleh nilai rata-rata sebesar 39,25.

Berdasarkan kategorisasi hasil belajar fisika, dapat ditunjukkan bahwa peserta didik yang diajar dengan menggunakan metode *peer teaching* berbasis studi eksperimen, memiliki hasil belajar yang sampai pada kategori tinggi, sedangkan peserta didik yang diajar dengan metode demonstrasi, hanya sampai pada kategori sedang untuk hasil belajarnya. Hal ini dapat menjadi acuan bahwa peserta didik yang melakukan praktikum dengan metode *peer teaching* berbasis studi eksperimen lebih efektif dari pada peserta didik yang praktikum dengan tidak menggunakan metode *peer teaching* berbasis studi eksperimen atau metode demonstrasi.

**2. Perbedaan hasil belajar fisika yang signifikan antara peserta didik yang melakukan praktikum dengan metode *peer teaching* berbasis studi eksperimen dan peserta didik yang melakukan praktikum secara demonstrasi ( Hipotesis penelitian)**

Hasil penelitian ini menunjukkan adanya perbedaan hasil belajar yang signifikan antara peserta didik yang melakukan praktikum dengan menggunakan metode *peer teaching* berbasis studi eksperimen dengan peserta didik yang melakukan praktikum menggunakan metode konvensional (demonstrasi). Perbedaan ini terlihat pada uji hipotesis yang digunakan yaitu uji t-2 sampel independent. Dari hasil pengujian hipotesis maka diperoleh  $t_{hitung} > t_{tabel}$ . Sehingga dapat disimpulkan bahwa  $H_0$  ditolak dan hipotesis diterima yaitu adanya perbedaan yang signifikan antara kelas yang diajar dengan metode *peer teaching* berbasis studi eksperimen dengan kelas yang diajar dengan metode konvensional (demonstrasi).

Peserta didik yang diajar menggunakan metode *peer teaching* lebih aktif melakukan praktikum karena semua peserta didik diberi kesempatan untuk

memperagakan alat praktikum, sedangkan peserta didik yang diajar dengan metode konvensional (demonstrasi) hanya beberapa siswa yang diberi kesempatan untuk memperagakan alat praktikum.

Lie (2008: 13) mengatakan bahwa kelebihan dari strategi rekan sebaya (peer teaching) diantaranya adalah (1) Peserta didik diajarkan untuk mandiri, dewasa dan punya rasa setia kawan yang tinggi. Artinya dalam pelaksanaan pembelajaran, anak yang dianggap pintar bisa mengajari atau menjadi tutor bagi peserta didik yang kurang pandai atau ketinggalan. (2) Peserta didik lebih mudah dan leluasa dalam menyampaikan masalah yang dihadapi sehingga peserta didik yang bersangkutan terpacu semangatnya untuk mempelajari materi ajar dengan baik. (3) Membuat peserta didik yang kurang aktif menjadi aktif karena tidak malu lagi untuk bertanya dan mengeluarkan pendapat secara bebas. (4) Membantu peserta didik yang kurang mampu atau kurang cepat menerima pelajaran dari gurunya. Kegiatan tutor sebaya bagi peserta didik merupakan kegiatan yang kaya akan pengalaman yang sebenarnya merupakan kebutuhan peserta didik itu sendiri. Karena lebih menekankan pada kepercayaan seorang rekan. (5) Tutor maupun yang ditutori sama-sama diuntungkan, bagi tutor akan mendapat pengalaman, sedang yang ditutori akan lebih kreatif dalam menerima pelajaran. (6) Strategi ini peserta didik bisa memperoleh pengetahuan baru dan melatih keterampilan penting melalui berbagi pribadi, kesadaran individu dan sosial, pembelajaran kelompok terfokus, dan wawasan sebelumnya peserta didik dan pengetahuan. (7) Mengajak peserta didik untuk belajar aktif tanpa adanya faktor pendorong dari guru dan guru disini hanya menjadi pendamping. (8) Untuk menjadikan peserta didik penuh perhatian, pendengar aktif, dan memberikan umpan balik positif. (9) Strategi ini akan menguntungkan peserta didik di seluruh kehidupan



mereka saat mereka mengembangkan keterampilan untuk berkolaborasi dan informasi menguraikan.

Menurut Dobos dkk (1999) manfaat dari metode *peer teaching* adalah (1). Meningkatkan motivasi, yaitu untuk meningkatkan kualitas proses pembelajaran maupun produk pengajaran. (2). Sebagai outcome kognitif dan sosial dalam pembelajaran, yaitu meningkatkan level pendalaman atau pemikiran tingkat-tinggi (*higher-order thinking*), dan untuk mengembangkan keterampilan kerjasama (*collaborative skills*). (3). Sebagai peningkatan rasa tanggung jawab seseorang atas upaya belajar, yaitu meningkatkan penguasaan proses belajar-mengajar dan proses pembelajaran dan konstruk-onstruk pengetahuan. (4). Meningkatkan keterampilan meta-kognitif yang memungkinkan peserta didik untuk lebih mencerminkan pengajaran dan pembelajaran mereka secara lebih kritis. Pada gilirannya peserta didik dapat lebih menghargai pengalaman belajar mereka. Proses penerapan model ini dapat dilakukan di luar lingkungan kelas dalam semua konteks pembelajaran dan pengajaran.

Hal ini diperkuat oleh Santusia (2008), tentang “Pengaruh penerapan metode *peer teaching* dalam pembelajaran fisika terhadap prestasi belajar peserta didik”. Memberikan hasil bahwa metode *peer teaching* dapat mengaktifkan peserta didik dalam pembelajaran dan diperoleh ketuntasan secara klasikal. Ini menunjukkan bahwa metode *peer teaching* dapat meningkatkan hasil belajar peserta didik.

Napitupulu (2014) melaporkan bahwa diperlukan penerapan metode *peer teaching* yang lebih intensif sebelum melakukan praktek untuk memperoleh hasil yang baik terhadap peserta didik. Hal yang sama juga dilaporkan oleh Sujatmiani (2015) yang mengatakan mengatakan bahwa penerapan metode *peer tutoring* (*peer*

*teaching*) dapat meningkatkan motivasi dan hasil belajar pada pelajaran IPA Fisika. Fatmaryanti (2014) melaporkan bahwa penggunaan metode *bainstorming* dan tutor teman sebaya meningkatkan hasil belajar.

El-sayed (2013). “*Effect Of Peer Teaching On The Performance Of Undergraduate Nursing Student Enrolled In Nursing Administration Course*”. Memberikan hasil yang menunjukkan bahwa metode *peer teaching* lebih efektif digunakan pada pelaksanaan pembelajaran bagi mahasiswa didik yang belum mendapat gelar perawatan.

Ilhan SEN (2010). “*Effects Of Peer Teaching And Microteaching On Theaching Skills Of Pre-Service Physics Teachers*”. Memberikan hasil yang menunjukkan bahwa metode *peer teaching* baik digunakan dalam pembelajaran keterampilan untuk mata pelajaran fisika.

Berdasarkan pernyataan diatas, maka dapat disimpulkan bahwa proses pembelajaran dengan menggunakan metode *peer teaching* dapat meningkatkan hasil belajar peserta didik karena dapat mengaktifkan semua peserta didik dalam melakukan praktikum, sehingga metode ini sangat baik digunakan oleh guru.

## **BAB V**

### **PENUTUP**

#### ***A. Kesimpulan***

Berdasarkan hasil analisis dan pembahasan diatas maka dapat diambil kesimpulan sebagai berikut:

1. Berdasarkan data yang diperoleh kemampuan hasil belajar fisika peserta didik pada pokok pembahasan alat ukur dasar dengan menggunakan metode *peer teaching* berbasis studi eksperimen pada kelas X.4 SMAN 1 Bontonompo pada kategori rendah.
2. Berdasarkan data yang diperoleh kemampuan hasil belajar fisika peserta didik pada pokok pembahasan alat ukur dasar dengan menggunakan metode konvensional (demonstrasi) pada kelas X.8 SMAN 1 Bontonompo pada kategori rendah.
3. Terdapat perbedaan hasil belajar fisika antara peserta didik yang menerapkan metode *peer teaching* berbasis studi eksperimen dengan metode konvensional (demonstrasi) kelas X SMAN 1 Bontonompo, dimana kelas yang menerapkan metode *peer teaching* berbasis studi eksperimen mempunyai nilai rata-rata lebih tinggi dibandingkan dengan metode pembelajaran konvensional (demonstrasi).

#### ***B. Implikasi Penelitian***

Berdasarkan kesimpulan yang telah diuraikan di atas maka dikemukakan saran-saran sebagai implikasi dari hasil penelitian sebagai berikut:

1. Metode pembelajaran *peer teaching* berbasis studi eksperimen dapat meningkatkan keterlibatan peserta didik dalam aktifitas belajar, oleh karena itu

disarankan kepada para guru mata pelajaran fisika untuk menerapkan metode pembelajaran peer teaching dalam pembelajaran fisika, sebagai alat alternatif pendekatan pembelajaran yang dapat meningkatkan kemampuan berpikir peserta didik.

2. Untuk penelitian yang serupa atau penelitian lebih lanjut perlu diobservasikan terlebih dahulu konsep-konsep prasyarat peserta didik serta pendekatan pembelajaran yang pernah diterima peserta didik sehingga penerapan pendekatan ini dapat berjalan dengan baik.
3. Dapat dilakukan penelitian serupa tapi harus juga menyesuaikan materi fisika yang ada.

## DAFTAR PUSTAKA

- Ahmadi. *Belajar dan Pembelajaran*. Jakarta: Rineka Cipta. 2003.
- Aqib, Z. *Model-model, Media, Strategi Pembelajaran Kontekstual (Inovatif)*. Bandung: Yrama Widya. 2013.
- Arifin, M, W. A. Sudja, A. K. Ismail, A.M. Mulyono, dan W. Wahyu. *Strategi Belajar Mengajar Kimia*. Bandung: Jurusan Pendidikan kimia. FMIPA UPI. 2003.
- Arifin, Zainal, *Evaluasi Pembelajaran*, Bandung: Remaja Rosdakarnya, 2009.
- Bahri, Syaifuldan Zain, Aswan (2005). *Strategi Belajar Mengajar*. Jakarta: RinekaCipta.
- Biggs, J. (1999). *Teaching for quality learning at university: what the student does*. Buckingham: SRHE and Open Univ. Press.
- Boud, D., Cohen, R., and Sampson, J. (2001). *Peer learning in higher education: Learning from and with each other*. London: Kogan Press.
- Bruffee, K. (1999) *Collaborative learning: Higher education, interdependence, and the authority of knowledge*. Baltimore: Johns Hopkins Univ. Press.
- Daryanto, *Evaluasi Pendidikan*, Jakarta: Rineka Cipta, 2008.
- Daryanto, mulyo. *Model pembelajaran Inovatif*. Yogyakarta: Penerbit gava media. 2012.
- Dimiyati dan Mujiono. *Belajar dan Pembelajaran*. Jakarta: Rineka Cipta, 2009.
- Dobos, M., Grinpukel, S., Rumble, B., and McNaught, C. (1999) *Learning biochemistry in peer groups facilitates and enhances student understanding, Cornerstones: What do we value in higher education?* Proceedings, July 12-15, Melbourne, Canberra.
- Effendi, Asnal. *Buku Fisika SMA*. Jakarta: Erlangga. 2015
- El-Sayed, Sahar Hamdy, dkk. 2013. *Effect of peer teaching on the performance of undergraduate nursing students enrolled in nursing administration course*. Egypt: Faculty of Nursing Zagazig University.

- Fatmaryanti, Siska Desy. *Peningkatan Aktivitas dan Hasil Belajar Fisika Matematika 1 dengan Metode Brainstorming dan Tutor Teman Sebaya*. JRKPF UAD Vol.1 No.1 April. 2014.
- Fraenkel, Wallen. *How to design and evaluate research in education*. New York: McGraw-Hill Companies Inc. 2009.
- Gracia, Ricardo, L. *Teaching in a Pluralistic Society*. New York: Harpercollins Publisher. 1991.
- Hasbullah. *Pengantar Evaluasi Pendidikan*. Bandung: Alfabeta. 2015
- Ilhan, Ahmet SEN. 2010. *Effect of Peer Teaching and Microteaching on Teaching Skills of Pre-Service Physics Teachers*. Baytepe-Ankara: Faculty of Education, Department of Secondary Science and Mathematics Education University of Hacettepe.
- Lie, Anita. *Cooperative Learning*. Jakarta: PT Gramedia Widiasarana. 2008.
- Mulyatiningsih. *Metode Penelitian Terapan Bidang Pendidikan*. Bandung: Alfabeta. 2013.
- Napitupulu, Nurasyah Dewi. *Analisis Kompetensi Mahasiswa Calon Guru Fisika Pada Peer Teaching Berdasarkan Kurikulum 2013 Pada Perkuliahan PPL*. Jurnal Pendidikan Fisika Tadulako (JPFT) Vol. 2 No. 2. 2014.
- Nur, Muhammad. *Pembelajaran Kooperatif*. Jawa Timur. Departemen Pendidikan Nasional Direktorat Pendidikan Dasar dan Menengah Lembaga Penjamin Mutu. 2005.
- Purwanto, *Evaluasi hasil Belajar*, Yogyakarta: pustaka pelajar, 2009.
- Purwanto, Ngalm, *Prinsip-Prinsip dan Teknik Evaluasi Pengajaran*, Bandung: Rosdakarya, 2004.
- Posamentier, Alfred S, dan Stepelman Jay. *Teaching Secondary Mathematics: Teaching and Enrichment Units*. New Jersey: Prantice Hall. 1999.
- Rodhi, Abdullah. *IPA Fisika*. Gema Nusa.2006.
- Sagala, Syaiful. *Konsep dan Makna Pembelajaran*. Jakarta: Alfabeta. 2006.
- Sahabuddin. *Mengajar dan Belajar. Dua Aspek Dari Suatu Proses Yang disebut Pendidikan*. Makassar: Badan Penerbit UNM. 2007.
- Sanjaya, Wina. *Strategi Pembelajaran Berorientasi Standar Proses Pendidikan*. Jakarta: Kencana Prenatal Mecha. 2006.

- Santusia. *Pengaruh penerapan metode peer teaching dalam pembelajaran fisika terhadap prestasi belajar peserta didik*. Eduma Vol 3 No. 2 Desember e-ISSN: 2086-3918. 2014.
- Siregar. *Metodologi Penelitian Pendidikan*. Yogyakarta : Bumi Aksara. 2011.
- Syah, Muhibbin. *Psikologi Belajar*. Jakarta: Raja GrafindoPersada. 2004.
- Slameto, *Belajar dan Faktor-Faktor Yang Mempengaruhi*. Jakarta : PT Rineka Cipta. 2003.
- Slavin, Robert E. *Cooperative Learning Teori, Riset dan Praktik*. Terjemahan Narulita Yusron. Bandung: Nusa Media. 2010.
- Sudjana, Anas. *Pengantar Statistik Pendidikan*. Jakarta: PT. Raja Grafindo Persada. 2005.
- Sudjana, Nana. *Penilaian Hasil Proses Belajar Mengajar*. Bandung: Remaja Rosdakarya. 2009.
- Sudijono, Anas, *Pengantar Evaluasi Pendidikan*, Jakarta: Raja Grafindo persada, 2005 .
- Sugiyono. *Metode Penelitian Pendidikan*. Bandung: Alfabeta. 2014.
- Suharsini Arianto, *Dasar-Dasar Evaluasi Pendidikan*, Jakarta: PT. Bumi Aksara, 2003.
- Suherman, Erman. dkk. *Strategi Pembelajaran Matematika Kontemporer*. Bandung UPI. 2003.
- Suryosubroto. *Statistik Pendidikan*. Bandung: CV. Pustaka Setia. 2002.
- Sujatmiani. *Penggunaan Metode Peer Tutoring dengan Kassitu untuk Meningkatkan Motivasi dan Hasil Belajar IPA Fisika*. JRKPF UAD Vol.2 No.2 Oktober e-ISSN: 2355-620X. 2015.
- Suyitno, Amin. *Prosedur Penelitian Tindakan Kelas*. Bogor. Ghalia Indonesia. 2002.
- Syah, Muhibbin. *Psikologi Belajar*. Jakarta: PT Raja Grafindo Persada. 2006.
- Trianto. *Model-Model Pembelajaran Inovatif Berorientasi Konstruktivitis*. Jakarta: Prestasi Pustaka. 2011.
- Walgito, Bimo. *Pengantar Psikologi Umum*. Yogyakarta: ANDI Yogyakarta. 2003.
- Winkel. *Psikologi Pengajaran*. Jakarta. Grasindo. 1996.

## RIWAYAT HIDUP



**Hardiyanti**, lahir di Makassar pada tanggal 02 Januari 1995, anak kedua dari dua bersaudara dan merupakan buah hati dari pasangan **M. Jabir dan Halijah**. Penulis mulai menempuh jenjang pendidikan dasar pada tahun 2000 di SD Negeri Tanetea dan tamat pada tahun 2006, pada tahun yang sama melanjutkan jenjang pendidikan di SMP Negeri 1 Bajeng dan tamat pada tahun 2009, kemudian melanjutkan pendidikan di SMA Negeri 1 Bontonompo dan tamat pada tahun 2012.

Melalui Penerimaan Mahasiswa Ujian Masuk Mandiri pada tahun 2012, penulis tercatat sebagai mahasiswi pada jurusan Fisika, program strata satu (S1) Kependidikan, Fakultas Tarbiyah dan Keguruan, Universitas Islam Negeri Alauddin Makassar.

Penulis aktif di Aplikasi Kerja Laboratorium Mahasiswa (AKLAM) sejak semester IV-VI.