

Pengaruh Penggunaan Sistem Informasi Akuntansi, Kualitas Sumber Daya Manusia, dan Sistem Pengendalian Internal Terhadap Kualitas Laporan Keuangan Pemerintah Daerah Dengan Lingkungan Eksternal Sebagai Variabel Moderating

(Studi Empiris Pada SKPD di Kabupaten Polewali Mandar)

SKRISPI



*Diajukan Sebagai Salah Satu Syarat Meraih Gelar Sarjana Ekonomi
Jurusan Akuntansi Fakultas Ekonomi dan Bisnis Islam
UIN Alauddin Makassar*

UNIVERSITAS ISLAM NEGERI

ALAUDDIN
M A K A S S A R

Oleh

Lif Saipullah

10800112006

**JURUSAN AKUNTANSI
FAKULTAS EKONOMI DAN BISNIS ISLAM
UNIVERSITAS UIN ALAUDDIN MAKASSAR
2017**

PENGESAHAN SKRIPSI

Skripsi yang berjudul "Pengaruh Penggunaan Sistem Informasi Akuntansi, Kualitas Sumber Daya Manusia, dan Sistem Pengendalian Internal Terhadap Kualitas Laporan Keuangan Pemerintah Daerah Dengan Lingkungan Eksternal Sebagai Variabel Moderating", yang disusun oleh Lif Saipullah, NIM: 10800112006, mahasiswa jurusan akuntansi pada Fakultas Ekonomi dan Bisnis Islam UIN Alauddin Makassar, telah diuji dan dipertahankan dalam sidang munaqasyah yang diselenggarakan pada tanggal 31 Juli 2017, bertepatan dengan 7 syawal-Dzul-Qa'idah 1438 H, dan dinyatakan telah dapat diterima sebagai salah satu syarat untuk memperoleh gelar Sarjana Akuntansi pada Fakultas Ekonomi dan Bisnis Islam Jurusan Akuntansi.

Samata, 31 Juli 2017

7 syawal-Dzul-Qa'idah 1438 H

DEWAN PENGUJI

Ketua : Prof. Dr. H. Ambo Asse, M.Ag (.....)

Sekretaris : Prof. Dr. H. Muslimin Kara, M.Ag (.....)

Penguji I : Jamaluddin M., SE., M.SI (.....)

Penguji II : Lince Bulutoding, SE., M.SI. Ak (.....)

Pembimbing I : Saiful, SE., M.SA., Akt (.....)

Pembimbing II : Idra Wahyuni, S.Pd., M.SI (.....)

Diketahui Oleh

Dekan Fakultas Ekonomi dan Bisnis Islam
UIN Alauddin Makassar


Prof. Dr. H. Ambo Asse, M.Ag
NIP.19581022 198703 1 002

KATA PENGANTAR



Puji syukur penulis persembahkan keharibaan Allah Rabbul Alamin, zat yang menurut Al-Qur'an kepada yang tidak diragukan sedikitpun ajaran yang dikandungnya, yang senantiasa mencurahkan dan melimpahkan kasih sayang-Nya kepada hamba-Nya dan dengan hidayah-Nya jualah sehingga penulis dapat menyelesaikan skripsi ini. Salawat dan Salam kepada rasulullah Muhammad SAW. yang merupakan rahmatan Lil Alamin yang mengeluarkan manusia dari lumpur jahiliyah, menuju kepada peradaban yang Islami. Semoga jalan yang dirintis beliau tetap menjadi obor bagi perjalanan hidup manusia, sehingga ia selamat dunia akhirat.

Skripsi dengan judul **“Pengaruh Penggunaan Sistem Informasi Akuntansi, Kualitas Sumber Daya Manusia, dan Sistem pengendalian Internal Terhadap Kualitas Laporan Keuangan Pemerintah Daerah Dengan Lingkungan Eksternal sebagai Variabel Moderating (Studi Empiris Pada SKPD Kabupaten Polewali Mandar)”** penulis hadirkan sebagai salah satu prasyarat untuk menyelesaikan studi S1 dan memperoleh gelar Sarjana Akuntansi di Universitas Islam Negeri Alauddin Makassar.

Sejak awal terlintas dalam pikiran penulis akan adanya hambatan dan rintangan, namun dengan adanya bantuan moril maupun materil dari segenap pihak yang telah membantu memudahkan langkah penulis. Menyadari hal tersebut, maka penulis menyampaikan terimakasih yang sebesar-besarnya kepada segenap pihak yang telah membantu penyelesaian skripsi ini.

Secara khusus penulis menyampaikan terimakasih kepada kedua orang tua tercinta ayahanda Drs. Firdaus dan Ibunda Bustiami yang telah melahirkan,

mengasuh, membesarkan dan mendidik penulis sejak kecil dengan sepenuh hati dalam buaian kasih sayang kepada penulis.

Selain itu penulis juga mengucapkan terimakasih kepada berbagai pihak, diantaranya :

1. Bapak Prof. Dr. H.Musafir Pababbari, M.Si, selaku Rektor beserta Wakil Rektor I, II, III dan IV UIN Alauddin Makassar.
2. Bapak Prof. Dr. H. Ambo Asse., M.Ag selaku Dekan beserta Wakil Dekan I, II, dan III Fakultas Ekonomi dan Bisnis Islam UIN Alauddin Makassar.
3. Bapak Jamaluddin M, SE.,M.Si selaku Ketua Jurusan dan Bapak Memen Suwandi SE., M.Si selaku Sekretaris Jurusan Akuntansi UIN Alauddin Makassar.
4. Bapak Andi Wawo, SE., Ak selaku Penasihat Akademik yang selalu memberikan nasihat.
5. Bapak.
6. Seluruh dosen Fakultas Ekonomi dan Bisnis Islam UIN Alauddin Makassar yang telah memberikan bekal ilmu dan pengetahuan yang bermanfaat.
7. Seluruh staf akademik, dan tata usaha, serta staf jurusan Akuntansi UIN Alauddin Makassar.
- 8.
9. Rekan-rekan seperjuanganku angkatan 2012 terkhusus untuk Akuntansi A, terimakasih atas segala motivasi dan bantuannya selama penyelesaian skripsi ini serta telah menjadi teman yang hebat bagi penulis.
10. Seluruh mahasiswa jurusan akuntansi UIN Alauddin Makassar, Kakak-kakak maupun adik-adik tercinta, terimakasih atas persaudaraannya.

11. Semua keluarga, teman-teman, dan berbagai pihak yang tidak dapat disebutkan satu per satu yang telah membantu penulis dengan ikhlas dalam banyak hal yang berhubungan dengan penyelesaian studi penulis.

Akhirnya dengan segala keterbukaan dan ketulusan, skripsi ini penulis persembahkan sebagai upaya maksimal dan memenuhi salah satu persyaratan untuk memperoleh gelar Sarjana Ekonomi pada UIN Alauddin Makassar dan semoga skripsi yang penulis persembahkan ini bermanfaat adanya. Amin Kesempurnaan hanyalah milik Allah dan kekurangan tentu datangnya dari penulis. Kiranya dengan semakin bertambahnya wawasan dan pengetahuan, kita semakin menyadari bahwa Allah adalah sumber segala sumber ilmu pengetahuan sehingga dapat menjadi manusia yang bertakwa kepada Allah Subhanahu Wa Ta'ala.

Penulis,



Lif Saipullah
10800112006

UNIVERSITAS ISLAM NE
ALAUDDIN
M A K A S S A R

DAFTAR ISI

JUDUL	i
PERNYATAAN KEASLIAN SKRIPSI	ii
PENGESAHAN SKRIPSI	iii
KATA PENGANTAR	iii
DAFTAR ISI	vii
DAFTAR TABEL	ix
DAFTAR GAMBAR	xi
ABSTRAK	xii
BAB I : PENDAHULUAN	
A. Latar Belakang Masalah.....	1
B. Rumusan Masalah	9
C. Pengembangan Hipotesis.....	10
D. Definisi Operasional	18
E. Penelitian Terdahulu	22
F. Tujuan dan Manfaat Penelitian	23
BAB II : TINJAUAN TEORITIS	
A. Teori Kegunaan Keputusan Informasi	26
B. Teori <i>Stewardship</i>	27
C. Laporan Keuangan pemerintah Daerah.....	29
D. Kualitas Laporan Keuangan pemerintah daerah	31
E. Penggunaan Sistem Informasi Akuntansi.....	34
F. Kualitas Sumber Daya Manusia.....	36
G. Sistem Pengendalian Internal.....	37
H. Lingkungan Eksternal	40
I. Kerangka Pikir	41
BAB III : METODOLOGI PENELITIAN	
A. Jenis dan Lokasi Penelitian	44
B. Pendekatan Penelitian	45
C. Populasi dan Sampel	45
D. Jenis dan Sumber data.....	46

E. Metode Pengumpulan Data	47
F. Instrumen Penelitian	48
G. Metode Analisis Data	49
BAB IV : HASIL PENELITIAN DAN PEMBAHASAN	
A. Gambaran Umum Objek Penelitian	56
B. Gambaran Responden	61
C. Hasil Uji Kualitas Data	73
D. Hasil Uji Asumsi Klasik	76
E. Hasil Uji Hipotesis	83
F. Pembahasan	93
BAB V : PENUTUP	
A. Kesimpulan	112
B. Implikasi Penelitian	115
DAFTAR PUSTAKA	
AMPIRAN	
DAFTAR RIWAYAT HIDUP	

DAFTAR GAMBAR

Gambar 2.1 : Kerangka Pikir	32
Gambar 4.1 : Hasil Uji Normalitas – Grafik Histogram	78
Gambar 4.2 : Hasil Uji Normalitas – <i>Normal Probability Plot</i>	79
Gambar 4.3 : Hasil Heteroskedastisitas – Grafik Scatterplot.....	81



DAFTAR TABEL

Tabel 1.1 : Penelitian Terdahulu	22
Tabel 3.1 : Jumlah Populasi SKPD	46
Tabel 3.2 : Penilaian Skor Pernyataan	48
Tabel 4.1 : Data Kuesioner	61
Tabel 4.2 : Karakteristik Responden Berdasarkan Jenis Kelamin	62
Tabel 4.3 : Karakteristik Responden Berdasarkan Jenis Usia.....	63
Tabel 4.4 : Karakteristik Responden Berdasarkan Pendidikan.....	63
Tabel 4.5 : Karakteristik Responden Berdasarkan Masa Kerja	64
Tabel 4.6 : Statistik Deskriptif Variabel	65
Tabel 4.7 : Ikhtisar Rentang Skala Variabel	66
Tabel 4.8 : Deskripsi Item Pernyataan Variabel Sistem Informasi Akuntansi ...	68
Tabel 4.9 : Deskripsi Item Pernyataan Variabel Kualitas Sumber Daya Manusia	69
Tabel 4.10 : Deskripsi Item Pernyataan Variabel Sistem pengendalian Internal	70
Tabel 4.11 : Deskripsi Item Pernyataan Variabel Lingkungan Eksternal	71
Tabel 4.12: Deskripsi Item Pernyataan Variabel Kualitas Laporan Keuangan ..	72
Tabel 4.13 : Hasil Uji Validitas.....	74
Tabel 4.14 : Hasil Uji Realibilitas.....	75
Tabel 4.15 : Hasil Uji Normalitas - One Sample Kolmogorov-Smirnov.....	77
Tabel 4.16 : Hasil Uji Multikoleniaritas	79
Tabel 4.17 : Hasil Uji Heteroskedastisitas – Park.....	81
Tabel 4.18 : Hasil Uji Koefisien Determinasi.....	84

Tabel 4.19 : Hasil Uji F – Uji Simultan	84
Tabel 4.20 : Hasil Uji T - Parsial	85
Tabel 4.21 : Hasil Uji Koefisien Determinasi	90
Tabel 4.22 : Hasil Uji F – Uji Simultan	91
Tabel 4.23 : Hasil Uji T - Parsial	91



DAFTAR GAMBAR

Gambar 2.1 : Kerangka Pikir	38
Gambar 4.1 : Hasil Uji Normalitas – Grafik Histogram	74
Gambar 4.2 : Hasil Uji Normalitas – <i>Normal Probability Plot</i>	74
Gambar 4.3 : Hasil Heteroskedastisitas – Grafik Scatterplot.....	76



ABSTRAK

Nama : Lif Saipullah
Nim : 10800112006
Judul : **Pengaruh Penggunaan Sistem Informasi Akuntansi, Kualitas Sumber Daya Manusia, dan Sistem Pengendalian Internal Terhadap Kualitas Laporan Keuangan Pemerintah Daerah Dengan Lingkungan Eksternal Sebagai Variabel Moderating (Studi Empiris Pada SKPD di Kabupaten Polewali Mandar)**

Penelitian ini bertujuan untuk menguji pengaruh penggunaan sistem informasi akuntansi, kualitas sumber daya manusia, dan sistem pengendalian internal terhadap kualitas laporan keuangan pemerintah daerah dengan lingkungan eksternal sebagai variabel moderating. Penelitian ini merupakan penelitian kuantitatif dengan pendekatan deksriptif. Populasi yang ada dalam penelitian ini adalah Kasubag Keuangan dan Bendahara yang ada di Satuan Kerja Perangkat Daerah Kabupaten Polewali Mandar dengan ketentuan bahwa responden yang bersangkutan telah bekerja selama satu tahun pada SKPD tersebut, ada pun sampel dalam penelitian ini berjumlah 36 responden.

Data yang digunakan dalam penelitian ini merupakan data primer yang dikumpulkan melalui survei kuesioner secara langsung. Analisis data yang digunakan adalah analisis regresi linear berganda dan analisis regresi moderating dengan pendekatan selisih mutlak. Analisis regresi linear berganda untuk hipotesis penggunaan sistem informasi akuntansi, kualitas sumber daya manusia, dan sistem pengendalian internal. Analisis regresi linear berganda dengan uji selisih mutlak untuk hipotesis penggunaan sistem informasi akuntansi, kualitas sumber daya manusia, dan sistem pengendalian internal yang dimoderasi oleh lingkungan eksternal.

Hasil penelitian dengan analisis regresi linear berganda menunjukkan bahwa penggunaan sistem informasi akuntansi, kualitas sumber daya manusia berpengaruh secara positif dan signifikan terhadap kualitas laporan keuangan pemerintah daerah. Analisis variabel moderating dengan pendekatan nilai selisih mutlak menunjukkan bahwa lingkungan eksternal mampu memoderasi kualitas sumber daya manusia terhadap kualitas laporan keuangan pemerintah daerah. Namun tidak mampu memoderasi penggunaan sistem informasi akuntansi terhadap kualitas laporan keuangan pemerintah daerah

Kata kunci: *Penggunaan Sistem Informasi Akuntansi, Kualitas Sumber Daya Manusia, Sistem Pengendalian Internal, Lingkungan Eksternal, Kualitas Laporan Keuangan Pemerintah Daerah.*

BAB I

PENDAHULUAN

A. Latar Belakang

Pemerintah telah berupaya untuk mewujudkan *Good Corporate Governance* (GCG), diantaranya sejak Tahun 2003 telah dikeluarkan paket Undang-Undang (UU) Pengelolaan Keuangan Negara yang meliputi Undang-Undang Nomor 17 Tahun 2003 tentang Keuangan Negara, Undang-Undang Nomor 1 Tahun 2004 tentang Perbendaharaan Negara, dan Undang-Undang Nomor 15 Tahun 2004 tentang Pemeriksaan Pengelolaan dan Tanggung Jawab Keuangan Negara. Ketiga paket undang-undang ini merupakan produk legislasi sebagai wujud dari kehendak untuk melaksanakan reformasi dibidang keuangan negara sekaligus menuntut suatu perubahan mendasar dibidang pengelolaan dan pertanggungjawaban keuangan negara.

Secara teoretis Laporan Keuangan Pemerintah Daerah (LKPD) dikatakan berkualitas jika dapat digunakan sebagai dasar pengambilan keputusan. Dalam Peraturan Pemerintah (PP) Nomor 24 Tahun 2005 menyatakan laporan keuangan pemerintah daerah harus memenuhi beberapa karakteristik kualitatif yakni, relevan andal, dapat dibandingkan, dan dapat dipahami. Namun kenyataan yang ada di lapangan, Informasi Laporan Keuangan Pemerintah Daerah (LKPD) belum berkualitas, secara umum masih buruk atau lemah (91%) laporan keuangan pemerintah daerah buruk, berdasarkan hasil pemeriksaan oleh Badan Pemeriksa Keuangan Republik Indonesia – BPK RI, (2011).

Dampak dari pengelolaan keuangan yang buruk akan memunculkan penyimpangan dan kekeliruan dalam bidang keuangan seperti korupsi, kolusi yang bisa menimbulkan tuntutan-tuntutan hukum. Jika hal ini dibiarkan secara terus menerus akan membuat kesejahteraan masyarakat semakin berkurang. Selanjutnya, akan memunculkan krisis kepercayaan baik itu dari masyarakat, investor, dan kreditur akan ragu menempatkan dananya di Indonesia. Dengan demikian, pemerintah daerah seharusnya dapat lebih meningkatkan akuntabilitas dalam penyusunan laporan keuangannya sehingga akan terbentuk kepercayaan dari para pengguna informasi laporan keuangan. Tetapi pada kenyataannya, fenomena yang terjadi tidak sesuai dengan harapan tersebut. Hal ini tentunya membuktikan bahwa adanya perbedaan antara fenomena lapangan (kenyataan) dengan teori (harapan).

Perbedaan antara fenomena yang terjadi dilapangan dengan harapan dari para pemakai informasi laporan keuangan membuktikan bahwa masih kurangnya akuntabilitas pemerintah daerah dalam menjalankan tugasnya-tugasnya. Akuntabilitas sendiri menurut Mardiasmo (2002) yaitu kewajiban pihak pemegang amanah untuk memberikan pertanggungjawaban, menyajikan, melaporkan, dan mengungkapkan segala aktivitasnya.

Hal ini dijelaskan pula oleh Allah SWT dalam Q.S Al-Anfaal/8: 27 dan Q.S An Nisa/4: 58 sebagai berikut :

يٰۤاَيُّهَا الَّذِيْنَ ءَامَنُوْا لَا تَخُوْنُوْا اللّٰهَ وَالرَّسُوْلَ وَخُوْنُوْا اٰمَنَتِكُمْ وَاَنْتُمْ تَعْلَمُوْنَ ﴿٢٧﴾

Terjemahannya

Hai orang-orang yang beriman, janganlah kamu mengkhianati Allah dan Rasul (Muhammad) dan (juga) janganlah kamu mengkhianati amanat-amanat yang dipercayakan kepadamu, sedang kamu mengetahui.

إِنَّ اللَّهَ يَأْمُرُكُمْ أَنْ تُؤَدُّوا الْأَمَانَاتِ إِلَىٰ أَهْلِهَا وَإِذَا حَكَمْتُمْ بَيْنَ النَّاسِ أَنْ تَحْكُمُوا بِالْعَدْلِ ۚ إِنَّ اللَّهَ نِعِمَّا يَعِظُكُمْ بِهِ ۗ إِنَّ اللَّهَ كَانَ سَمِيعًا بَصِيرًا ﴿٥٨﴾

Terjemahannya

Sesungguhnya Allah menyuruh kamu menyampaikan amanat kepada yang berhak menerimanya, dan (menyuruh kamu) apabila menetapkan hukum di antara manusia supaya kamu menetapkan dengan adil. Sesungguhnya Allah memberi pengajaran yang sebaik-baiknya kepadamu. Sesungguhnya Allah adalah Maha mendengar lagi Maha melihat.

Kandungan kedua ayat tersebut menjelaskan bahwa Allah SWT memerintahkan kepada kaum mukmin, agar mereka senantiasa menjaga amanah yang diamanahkan kepada mereka berupa sifat taqwa dan menjalan perintah yang diisyaratkan dan menjauhi segala larangan yang dapat menimbulkan kebencian. Inti dari ayat ini adalah orang yang diberikan amanah harus mampu mempertanggungjawabkan segala sesuatu yang telah dilakukan. Pemerintah daerah yang bertugas untuk melayani masyarakat dituntut untuk mempertanggungjawabkan pengelolaan keuangannya dalam bentuk laporan keuangan yang berkualitas.

Salah satu daerah yang masih menjadi perhatian terkait penyusunan laporan keuangannya yang masih belum maksimal adalah Daerah Kabupaten Polewali Mandar yang terletak di Provinsi Sulawesi Barat. Berdasarkan hasil temuan dari Badan Penyelidik Keuangan (BPK) menyatakan Laporan Keuangan Pemerintah

Daerah (LKPD) Kabupaten Polewali Mandar pada Tahun Anggaran 2012 dinilai melanggar aturan perundang-undangan. Kepala Perwakilan BPK Provinsi Sulawesi Barat menyatakan bahwa pada Tahun Anggaran 2012 terdapat 12 temuan ketidakpatuhan terhadap peraturan perundang-undangan. Selanjutnya pada Tahun Anggaran 2013 Kabupaten Polewali Mandar kembali mendapatkan opini Wajar Dengan Pengecualian (WDP) atas Laporan Keuangan Pemerintah Daerah (LKPD) dari Badan Pemeriksaan Keuangan Sulawesi Barat.

Tahun Anggaran 2015 Badan Penyelidik Keuangan (BPK) kembali memberikan opini Wajar Dengan Pengecualian (WDP) atas Laporan Keuangan Pemerintah Daerah (LKPD) Kabupaten Polewali Mandar. Hal yang dikecualikan tersebut adalah berkaitan dengan penyajian Kewajiban Aset Tetap dalam laporan keuangan Kabupaten Polewali Mandar Tahun Anggaran 2015.

Tabel 1.1 Daftar opini LKPD Kabupaten Polewali Mandar

Entitas Pemerintahan Daerah	2010	2011	2012	2013	2014
Kab. Polewali Mandar	WDP	WDP	WDP	WDP	WDP

Sumber : IHPS I Tahun 2015- www.Bpk.go.id

Melihat kondisi tersebut menjelaskan bahwa sistem pengendalian internal belum berjalan dengan baik di pemerintah daerah Kabupaten Polewali Mandar karena masih terjadi penyalahgunaan anggaran dan kecurangan lainnya. Dari kondisi ini harus menjadi bahan pertimbangan pemerintah daerah Kabupaten Polewali Mandar untuk meningkatkan pengendalian internalnya. Kondisi ini juga akan dapat mempengaruhi kualitas laporan keuangan.

Berdasarkan Undang-Undang Nomor 15 Tahun 2004 Pasal 16 ayat (1), pemberian pendapat/opini atas laporan keuangan pemerintah daerah didasarkan pada empat kriteria, yaitu: kesesuaian dengan Standar Akuntansi Pemerintahan (SAP), kecukupan pengungkapan (*adequate disclosures*), kepatuhan terhadap peraturan perundang-undangan, dan efektifitas Sistem Pengendalian Internal (SPI).

Fenomena yang terjadi di Kabupaten Polewali Mandar menggambarkan masih kurangnya peningkatan kualitas laporan keuangan yang ada dalam suatu instansi pemerintahan daerah. Salah satu faktor yang dapat meningkatkan kualitas laporan keuangan daerah yaitu dengan mengoptimalkan penggunaan sistem informasi akuntansi (SIA). Romney dan Paul (2004) mendefinisikan sistem informasi akuntansi merupakan serangkaian dari satu atau lebih komponen yang saling berelasi dan berinteraksi untuk mencapai suatu tujuan, yang terdiri dari dari pelaku, serangkaian prosedur, dan teknologi informasi. Hal selaras diungkapkan oleh Selamat (2011) dalam Silviana (2013) menegaskan bahwa salah satu faktor pendukung dalam menghasilkan laporan keuangan yang berkualitas adalah sistem informasi akuntansi, dimana laporan keuangan dihasilkan dari suatu proses yang didasarkan pada *input* yang baik, proses yang baik, dan *output* yang baik. Ketiga aspek tersebut haruslah terpadu dan berkesinambungan sebagai pondasi sistem pelaporan keuangan yang baik.

Berbagai penelitian tentang penggunaan sistem informasi akuntansi dalam meningkatkan kualitas laporan keuangan pernah diteliti oleh Silviana (2013) dengan judul hubungan sistem informasi akuntansi terhadap kualitas laporan keuangan

pemerintah daerah. Hasil dari penelitiannya membuktikan bahwa penerapan sistem informasi akuntansi berhubungan terhadap kualitas laporan keuangan pemerintah daerah. Sedangkan dalam penelitian Mahdi *et al* (2010) menunjukkan bahwa *software* informasi akuntansi belum mampu *mengimprove* standar akuntansi di Iran, *software* informasi akuntansi belum berkaitan dengan sistem keuangan dengan sistem manajerial, sistem informasi akuntansi belum mampu memberikan semua informasi yang dibutuhkan perusahaan, sistem informasi akuntansi belum mampu memberikan informasi kesemua level manajemen, dan sistem informasi akuntansi di masa lalu fokus pada pencatatan, peringkasan, validasi transaksi keuangan organisasi.

Penggunaan dari sistem informasi tidak akan berjalan maksimal ketika tidak didukung dengan kualitas sumber daya manusia yang baik dalam suatu instansi pemerintahan daerah. Dalam penelitian Zuliarti (2012) tentang pengaruh kapasitas sumber daya manusia, pemanfaatan teknologi informasi, dan sistem pengendalian internal terhadap nilai informasi laporan keuangan pemerintah daerah. Hasil penelitiannya menunjukkan bahwa kapasitas sumber daya manusia, pemanfaatan teknologi informasi, dan sistem pengendalian internal berpengaruh positif terhadap keterandalan laporan keuangan pemerintah daerah. Penelitian Ayu dan Erawati (2016) yang menguji pengaruh kualitas sumber daya manusia, sistem pengendalian intern, dan pemahaman basis akrual terhadap kualitas laporan keuangan. Hasil penelitiannya membuktikan bahwa kompetensi sumber daya manusia berpengaruh signifikan terhadap kualitas laporan keuangan.

Sedangkan dalam penelitian Arifai dan Abral (2013) tentang faktor-faktor yang mempengaruhi implementasi kinerja keuangan pemerintah daerah. Dalam hasil penelitiannya menunjukkan bahwa sumber daya manusia tidak mempunyai pengaruh terhadap kinerja keuangan daerah artinya tinggi rendahnya kualitas sumber daya manusia tidak berkaitan dengan kinerja keuangan. Hal senada juga diungkapkan oleh Indriasari dan Ertambang (2007) yang menguji hubungan kapasitas sumber daya manusia terhadap keterandalan pelaporan keuangan. Hasil penelitiannya menunjukkan bahwa kapasitas sumber daya manusia tidak mempunyai pengaruh yang signifikan terhadap keterandalan pelaporan keuangan pemerintah.

Penggunaan sistem informasi akuntansi dan kualitas sumber daya manusia dalam meningkatkan kualitas laporan keuangan pemerintah daerah tidak akan berjalan dengan baik ketika tidak didukung dengan sistem pengendalian internal yang memadai dalam suatu instansi pemerintahan daerah. Dengan meningkatnya sistem pengendalian internal akan memberikan dampak terhadap akuntabilitas pengelolaan keuangan daerah.

Ikatan Akuntan Publik (2012) Menyatakan :

"Sistem Pengendalian Internal (SPI) merupakan suatu proses yang dijalankan oleh dewan komisaris, manajemen, dan personil lain yang didesain untuk memberikan keyakinan yang memadai tentang pencapaian kualitas laporan keuangan yang dilihat dari keandalan laporan keuangan, efektifitas, dan efisiensi operasi serta kepatuhan terhadap hukum dan peraturan yang berlaku".

Dalam penelitian Yudianta dan Erawati (2012) yang menguji hubungan pengendalian intern terhadap kualitas informasi akuntansi. Hasil penelitiannya

menunjukkan bahwa sistem pengendalian intern berpengaruh positif terhadap kualitas informasi akuntansi. Penelitian Herawati (2014) yang menguji pengaruh sistem pengendalian intern terhadap kualitas laporan keuangan. Hasil penelitiannya menunjukkan bahwa bahwa pengendalian intern akuntansi berpengaruh positif signifikan terhadap kualitas laporan keuangan. Yosefrinaldi (2013), dalam penelitiannya menemukan hasil bahwa, sistem pengendalian intern pemerintah berpengaruh positif terhadap kualitas laporan keuangan pemerintah daerah. Sedangkan penelitian Yendrawati (2013) yang menguji hubungan sistem pengendalian internal dan kapasitas sumber daya manusia terhadap kualitas laporan keuangan. Hasil penelitiannya membuktikan bahwa sistem pengendalian internal tidak berpengaruh secara signifikan terhadap kualitas laporan keuangan.

Kualitas laporan keuangan pemerintah daerah sangat mungkin dipengaruhi oleh penggunaan sistem informasi akuntansi, kualitas sumber daya manusia, dan sistem pengendalian internal. Namun tidak menutup kemungkinan kualitas laporan keuangan dapat pula dipengaruhi oleh perubahan dinamika eksternal atau lingkungan eksternal dalam suatu organisasi sektor publik. Xu *et al* (2003) mengungkapkan bahwa lingkungan eksternal atau faktor eksternal pada dasarnya dapat dikategorikan sebagai sebab atau alasan kualitas laporan keuangan meningkat atau menurun. Dalam penelitiannya membuktikan bahwa lingkungan eksternal merupakan faktor kritis yang mempengaruhi kualitas informasi akuntansi. Hal ini membuat lingkungan eksternal dapat digunakan sebagai pemoderasi yang didukung oleh penelitian Sukmaningrum dan Harto (2012).

Penelitian ini merupakan pengembangan dari penelitian yang dilakukan oleh Wansyah dan Usman (2012) yang menguji pengaruh kapasitas sumber daya manusia, pemanfaatan teknologi informasi dan kegiatan pengendalian terhadap nilai informasi laporan keuangan pemerintah daerah. Perbedaan penelitian ini dengan penelitian sebelumnya yaitu adanya penambahan variabel lingkungan eksternal sebagai variabel moderating. Berdasarkan *research gap*, penelitian terdahulu, dan fenomena yang terjadi dilapangan, maka hal tersebut menjadi alasan peneliti melakukan penelitian dengan judul.

“Pengaruh Penggunaan Sistem Informasi Akuntansi, Kualitas Sumber Daya Manusia, dan Sistem Pengendalian Internal Terhadap Kualitas Laporan Keuangan Pemerintah Daerah Dengan Lingkungan Eksternal Sebagai Variabel Moderating (Sudi Empiris Pada SKPD Kabupaten Polewali Mandar)”.

B. Rumusan Masalah

Adapun rumusan masalah yang diangkat peneliti dalam penelitian ini yaitu sebagai berikut :

1. Apakah penggunaan sistem informasi akuntansi berpengaruh positif signifikan terhadap kualitas laporan keuangan pemerintah daerah ?
2. Apakah kualitas sumber daya manusia berpengaruh positif signifikan terhadap kualitas laporan keuangan pemerintah daerah ?
3. Apakah sistem pengendalian internal berpengaruh positif signifikan terhadap kualitas laporan keuangan pemerintah daerah ?

4. Apakah lingkungan eksternal memoderasi penggunaan sistem informasi akuntansi terhadap kualitas laporan keuangan pemerintah daerah
5. Apakah lingkungan eksternal memoderasi kualitas sumber daya manusia terhadap kualitas laporan keuangan pemerintah daerah ?
6. Apakah lingkungan eksternal memoderasi sistem pengendalian internal terhadap kualitas laporan keuangan pemerintah daerah ?

C. Pengembangan Hipotesis

1. Pengaruh Penggunaan Sistem Informasi Terhadap Kualitas Laporan Keuangan Pemerintah Daerah

Adanya kemajuan dalam hal teknologi informasi tidak hanya dimanfaatkan pada organisasi bisnis tetapi juga pada organisasi sektor publik, termasuk pemerintahan. Hal ini didukung dalam Peraturan Pemerintah (PP) Nomor 56 Tahun 2005 tentang Sistem Informasi Keuangan Daerah (SIKD) yang menyebutkan bahwa untuk menindaklanjuti terselenggaranya proses pembangunan yang sejalan dengan prinsip tata kelola pemerintahan yang baik (*Good Governance*), pemerintah pusat dan pemerintah daerah berkewajiban untuk mengembangkan dan memanfaatkan kemajuan teknologi informasi untuk meningkatkan kemampuan mengelola keuangan daerah yang baik dan menyalurkan informasi keuangan kepada pelayanan publik.

Dalam penelitian Yuliani *et al* (2010) yang menguji pengaruh pemahaman akuntansi, pemanfaatan sistem informasi akuntansi keuangan daerah, dan peran internal audit terhadap kualitas laporan keuangan pemerintah daerah. Hasil dari

penelitiannya membuktikan bahwa pemanfaatan sistem informasi keuangan daerah berpengaruh positif terhadap kualitas laporan keuangan daerah. Selanjutnya penelitian Silviana (2013) yang menguji hubungan penerapan sistem informasi akuntansi terhadap kualitas laporan keuangan. Hasil penelitiannya membuktikan bahwa sistem informasi akuntansi berpengaruh terhadap kualitas laporan keuangan daerah.

Sedangkan dalam penelitian Mahdi *et al* (2010) menunjukkan *software* informasi akuntansi belum mampu *mengimprove* standar akuntansi di Iran, *software* informasi akuntansi belum berkaitan dengan sistem keuangan dengan sistem manajerial, sistem informasi akuntansi belum mampu memberikan semua informasi yang dibutuhkan perusahaan, sistem informasi akuntansi belum mampu memberikan informasi kesemua level manajemen, dan sistem informasi akuntansi di masa lalu fokus pada pencatatan, peringkasan, validasi transaksi keuangan organisasi. Berdasarkan dari beberapa uraian tersebut maka hipotesis yang disusun yaitu sebagai berikut :

H1 : Penggunaan sistem informasi akuntansi berpengaruh positif dan signifikan terhadap kualitas laporan keuangan pemerintah daerah.

2. Pengaruh Kualitas Sumber Daya Manusia Terhadap Kualitas Laporan Keuangan Pemerintah Daerah

Dalam pengelolaan keuangan daerah yang baik setiap satuan kerja perangkat daerah, harus memiliki sumber daya manusia yang berkualitas yang didukung dengan latar belakang pendidikan akuntansi, sering mengikuti pelatihan dan pendidikan,

serta mempunyai pengalaman dibidang keuangan. Hal tersebut diperlukan agar penyusunan laporan keuangan yang dibuat oleh satuan kerja perangkat daerah semakin berkualitas.

Penelitian yang dilakukan oleh Anggraeni dan Riduwan (2014) yang menguji faktor-faktor yang dapat mempengaruhi kualitas laporan keuangan pemerintah daerah. Hasil penelitiannya membuktikan bahwa kualitas sumber daya manusia berpengaruh positif terhadap keterandalan pelaporan keuangan pemerintah daerah, karena semakin baik kualitas sumber daya manusia, semakin baik pula keterandalan pelaporan keuangan pemerintah daerah. Dalam menghasilkan pelaporan keuangan yang berkualitas disebabkan karena adanya sumber daya manusia yang terampil dan mempunyai keahlian dibidang keuangan.

Penelitian yang dilakukan oleh Putri *et al* (2015) yang menguji pengaruh kualitas sumber daya manusia bidang akuntansi dan sistem pengendalian internal terhadap kualitas laporan keuangan. Hasil dari penelitiannya membuktikan bahwa kualitas sumber daya manusia berpengaruh positif terhadap kualitas laporan keuangan. Sedangkan dalam penelitian Fikri *et al* (2015) yang menguji hubungan penerapan standar akuntansi pemerintahan, kompetensi aparatur, dan peran audit internal terhadap kualitas laporan keuangan dengan sistem pengendalian intern sebagai variabel moderating. Hasil penelitiannya menunjukkan bahwa kompetensi aparatur tidak berpengaruh terhadap kualitas laporan keuangan. Berdasarkan dari beberapa uraian tentang hubungan kualitas sumber daya manusia terhadap kualitas laporan keuangan pemerintah daerah, maka hipotesis yang disusun sebagai berikut:

H2 : Kualitas sumber daya manusia berpengaruh positif dan signifikan terhadap kualitas laporan keuangan pemerintah daerah.

3. Pengaruh Sistem Pengendalian Internal Terhadap Kualitas Laporan Keuangan Pemerintah Daerah

Sistem pengendalian internal merupakan prasyarat bagi penyelenggaraan pemerintah dan pengelolaan keuangan yang amanah. Dengan adanya sistem pengendalian internal yang baik maka suatu organisasi akan dapat berjalan dengan baik. Indriasari (2008) menyatakan bahwa pengendalian intern meliputi struktur organisasi, metoda, dan ukuran-ukuran yang dikordinasikan untuk menjaga kekayaan organisasi, mengecek ketelitian dan keandalan data akuntansi, mendorong efisiensi, dan dipatuhinya kebijakan pimpinan.

Menurut Arfianti (2011) bahwa :

“sistem pengendalian intern yang dilaksanakan secara optimal dan terus menerus oleh pimpinan dan seluruh pegawai, akan memberikan keyakinan memadai atas tercapainya kegiatan yang efektif, efisien, keandalan pelaporan keuangan, dan ketaatan terhadap peraturan perundang-undangan yang berlaku”.

Beberapa penelitian empiris membuktikan bahwa terdapat hubungan signifikan antara sistem pengendalian internal dengan kualitas laporan keuangan pemerintah daerah. Indriasari (2008) dalam penelitiannya mengenai hubungan antara sistem pengendalian internal terhadap nilai informasi pelaporan keuangan pemerintah dengan menggunakan survei terhadap kepala dan staf bagian akuntansi. Penelitian ini memperoleh hasil bahwa pengendalian intern akuntansi telah memberikan keyakinan

yang memadai mengenai pencapaian tujuan pelaporan keuangan pemerintah yang tercermin dari keandalan nilai informasi laporan keuangan. Penelitian yang dilakukan oleh Alifah *et al* (2014) tentang faktor-faktor yang mempengaruhi nilai informasi pelaporan keuangan. Dalam hasil penelitiannya membuktikan bahwa adanya hubungan positif signifikan sistem pengendalian intern terhadap nilai informasi pelaporan keuangan.

Hal berbeda ditemukan Yendrawati (2013) yang menguji pengaruh sistem pengendalian intern dan kapasitas sumber daya manusia terhadap kualitas laporan keuangan dengan faktor eksternal sebagai variabel moderating. Hasil penelitiannya membuktikan bahwa sistem pengendalian internal tidak berpengaruh secara signifikan terhadap kualitas laporan keuangan. Dalam penelitiannya menyatakan bahwa walaupun sistem pengendalian intern yang telah diterapkan sudah bagus, tetapi belum diterapkan secara efektif menyebabkan informasi laporan keuangan yang dihasilkan kurang tepat. Berdasarkan beberapa penjelasan diatas mengenai hubungan sistem pengendalian internal terhadap kualitas laporan keuangan. Maka hipotesis yang disusun yaitu sebagai berikut:

H3: Sistem pengendalian internal berpengaruh positif dan signifikan terhadap kualitas laporan keuangan pemerintah daerah.

4. Pengaruh Lingkungan Eksternal Dalam Memoderasi Penggunaan Sistem Informasi Akuntansi Terhadap Kualitas Laporan Keuangan Pemerintah Daerah

Faktor eksternal atau lingkungan eksternal adalah kondisi lingkungan yang berada diluar kendali organisasi yang berpengaruh pada rencana strategi dan rencana operasional, sehingga langsung atau tidak langsung berpengaruh terhadap pada kualitas output, dalam hal ini laporan keuangan. Lingkungan eksternal pada dasarnya dapat dikategorikan sebagai sebab atau alasan kualitas laporan keuangan meningkat atau menurun Xu *et al* (2003).

Salah satu faktor yang dapat meningkatkan kualitas laporan keuangan pemerintah daerah adalah dengan penggunaan sistem informasi yang baik dalam setiap instansi pemerintah daerah. Hal ini sesuai dengan penelitian yang dilakukan oleh Yuliana *et al* (2001) yang menyatakan bahwa pemanfaatan sistem informasi akuntansi berpengaruh positif terhadap kualitas laporan keuangan pemerintah daerah. Hubungan lingkungan atau faktor eksternal dengan sistem informasi akuntansi bisa dilihat dari indikator dari lingkungan eksternal itu sendiri. Menurut Xu *et al* (2003) ada beberapa indikator dalam menilai lingkungan eksternal atau faktor eksternal yaitu kemajuan ilmu teknologi dan internet, perubahan standar pelaporan, dan perubahan regulasi secara global. Dampak dari lingkungan eksternal yang didukung oleh penggunaan sistem informasi akuntansi yang efektif dan efisien akan membuat laporan keuangan yang dihasilkan akan semakin berkualitas pula. Berdasarkan dari beberapa penjelasan diatas maka hipotesis yang disusun sebagai berikut :

H4 : Lingkungan eksternal memoderasi pengaruh penggunaan sistem informasi akuntansi terhadap kualitas laporan keuangan pemerintah daerah.

5. Pengaruh Lingkungan Eksternal dalam Memoderasi Kualitas Sumber Daya Manusia Terhadap Kualitas Laporan Keuangan Pemerintah Daerah

Kualitas sumber daya manusia merupakan salah satu roda penggerak suatu organisasi baik itu publik ataupun swasta. Sumber daya manusia yang tidak berkualitas dalam menyusun suatu laporan keuangan akan berdampak pada laporan keuangan yang dihasilkan sehingga hal ini pula akan menimbulkan krisis kepercayaan dari para pengguna informasi laporan keuangan. Dalam menciptakan laporan keuangan yang berkualitas harus didukung oleh sumber daya manusia yang memiliki kualitas dibidang akuntansi dalam pembuatan laporan keuangan yang sesuai dengan standar akuntansi pemerintahan. Menurut Ndraha (1997:12) menyebutkan bahwa sumber daya manusia yang berkualitas adalah sumber daya manusia yang mampu menciptakan bukan saja nilai komparatif, tetapi juga nilai kompetitif-generatif-inovatif dengan menggunakan energi tertinggi seperti *intelligence*, *creativity*, dan *imagination*.

Steward dalam sebuah organisasi akan selalu berusaha bertindak dengan cara terbaik pada *principal*. Pemerintah sebagai *steward* selalu berusaha memberikan yang terbaik kepada prinsipalnya dengan cara mengarahkan semua kompetensi dan *skill*-nya. Kepuasan masyarakat erat kaitannya dengan kesuksesan organisasi. Pemerintah akan menunjukkan keberhasilan dan kesuksesannya melalui publikasi laporan

keuangan yang berkualitas. Laporan keuangan yang berkualitas dapat diperoleh dari sumber daya yang berkualitas dibidang akuntansi.

Perkembangan dinamika eksternal dalam organisasi publik dapat memberikan dampak yang signifikan terhadap kualitas laporan keuangan yang dihasilkan. Xu *et al* (2003) menyatakan bahwa indikator dari lingkungan eksternal sendiri yaitu seperti perkembangan ilmu teknologi dan internet, perubahan standar pelaporan, dan perubahan regulasi pemerintah secara global. Perkembangan dari dinamika eksternal harus dimanfaatkan sebaik mungkin sehingga para pegawai dapat mengasilkan laporan keuangan yang semakin berkualitas. Berdasarkan dari beberapa penjelasan diatas maka hipotesis yang disusun sebagai berikut :

H5: Lingkungan eksternal memoderasi pengaruh kualitas sumber daya manusia terhadap kualitas laporan keuangan pemerintah daerah.

6. Pengaruh Lingkungan Eksternal dalam Memoderasi Sistem Pengendalian Internal Terhadap Kualitas Laporan Keuangan Pemerintah Daerah.

Perubahan yang terjadi dari iklim sosial politik dapat pula mempengaruhi antara sistem pengendalian internal terhadap kualitas laporan keuangan. Hal ini disebabkan karena dengan adanya perubahan Kepala Daerah dan DPRD, maka dapat timbul aturan-aturan baru yang berbeda dengan format lama sehingga hal ini dapat mempengaruhi kualitas laporan keuangan. Beberapa penelitian empiris tentang lingkungan eksternal sebagai variabel moderating pernah diteliti sebelumnya. Penelitian yang dilakukan oleh Yendrawati (2013) yang berjudul pengaruh sistem

pengendalian intern dan kapasitas sumber daya manusia terhadap kualitas laporan keuangan dengan faktor eksternal sebagai variabel moderating. Hasil dari penelitiannya menunjukkan bahwa faktor eksternal dapat digunakan sebagai pemoderasi hubungan sistem pengendalian intern terhadap kualitas laporan keuangan, sedangkan faktor eksternal tidak dapat memoderasi pengaruh sumber daya manusia terhadap kualitas laporan keuangan. Selanjutnya dalam penelitian Sukmaningrum dan Harto (2012) menyatakan bahwa faktor eksternal tidak dapat memoderasi kompetensi sumber daya manusia dan sistem pengendalian intern terhadap kualitas laporan keuangan pemerintah daerah. Berdasarkan uraian diatas maka dapat dirumuskan hipotesis sebagai berikut :

H₆ : Lingkungan eksternal memoderasi pengaruh sistem pengendalian internal terhadap kualitas laporan keuangan pemerintah daerah.

D. Defenisi Operasional

Variabel adalah sesuatu yang dapat mengakibatkan perbedaan atau keragaman nilai. Nilai-nilai dapat berbeda pada beragam waktu baik untuk objek yang sama maupun berlainan. Variabel bebas (*independent variable*) adalah variabel yang mempengaruhi variabel terikat, baik. Sedangkan variabel terikat (*dependent variable*) adalah variabel yang menjadi fokus utama dalam sebuah penelitian. Adapun variabel moderating adalah variabel yang memperkuat atau memperlemah hubungan antara satu variabel dengan variabel lain. Tujuan penelitian adalah untuk memahami dan mendiskripsikan variabel terikat, menjelaskan variabilitasnya, atau

memprediksikannya. Dengan kata lain, variabel terikat adalah variabel utama yang menjadi faktor keberhasilan dalam suatu penelitian.

Variabel terikat (*dependent variable*) dalam penelitian ini adalah kualitas laporan keuangan. Sedangkan variabel bebas (*independent variable*) dalam penelitian ini adalah sistem informasi akuntansi, kualitas sumber daya manusia, dan sistem pengendalian internal. Sedangkan variabel moderasi yaitu lingkungan eksternal atau faktor eksternal. Definisi dari setiap variabel adalah sebagai berikut.

1. Variabel Dependen (Y)

a. Kualias Laporan Keuangan Pemerintah Daerah (Y)

Laporan keuangan yang dihasilkan oleh setiap Satuan Kerja Perangkat Daerah (SKPD) harus memenuhi karakteristik-karakteristik kualitatif agar dapat dikatakan berkualitas. Karakteristik kualitatif informasi laporan keuangan yang dimaksudkan disini harus bersifat reabilitas, relevan, dan integriti. Menurut Bodnar dan Hopwood (2003:10) kualitas informasi laporan keuangan yaitu *relevant*, *understandable*, *comparable*, dan *reliable*

Instrument yang digunakan untuk mengukur kualitas dari laporan keuangan yang telah disusun oleh setiap satuan kerja perangkat daerah terdiri dari beberapa indikator. Dalam Standar Akuntansi Pemerintah No. 24 Tahun 2005 menyatakan bahwa laporan keuangan pemerintah daerah harus mempunyai karakteristik-karakteristik kualitatif seperti relevan, andal, dapat dipahami, dan dapat dibandingkan.

2. Variabel Independen (X)

a. Sistem Informasi Akuntansi (X_1)

Penggunaan dari sistem informasi akuntansi tidak hanya dibutuhkan oleh pihak-pihak perusahaan swasta melainkan pula penggunaan dari sistem informasi akuntansi dibutuhkan pula dalam ruang lingkup pemerintahan. Oleh karena itu diharapkan dengan adanya penggunaan sistem informasi akuntansi yang baik diharapkan dapat menciptakan kualitas laporan keuangan yang berkualitas.

Romney dan Paul (2004) mendefinisikan sistem informasi akuntansi merupakan serangkaian dari satu atau lebih komponen yang saling berelasi dan berinteraksi untuk mencapai suatu tujuan, yang terdiri dari dari pelaku, serangkaian prosedur, dan teknologi informasi. Hastoni (2008) menyatakan sistem informasi akuntansi mempunyai beberapa indikator seperti sumber daya manusia dan alat, data, dan informasi.

b. Kualitas Sumber Daya Manusia (X_2)

Salah satu penggerak roda organisasi baik itu publik ataupun swasta adalah sumber daya manusia yang ada dalam suatu organisasi. Sumber daya manusia harus mempunyai kualitas yang memadai dalam suatu organisasi yang diharapkan dapat membantu dalam menciptakan laporan keuangan yang berkualitas. Wansyah, *et al* (2012) menyatakan bahwa sumber daya manusia yang berkualitas apabila dilatar belakangi oleh pendidikan, sering mengikuti pelatihan, dan mempunyai pengalaman dibidang keuangan.

c. Sistem Pengendalian Interanal (X_3)

Sistem Pengendalian Internal (SPI) merupakan hal yang sangat penting dalam meningkatkan kualitas laporan keuangan yang disusun oleh tiap Satuan Kerja Perangkat Daerah (SKPD). Mahmudi (2007) mengungkapkan bahwa sistem pengendalian intern merupakan proses yang integral dari tindakan dan kegiatan yang dilakukan oleh manajemen (eksekutif) dan jajarannya untuk memberikan jaminan atau keyakinan yang memadai atas tercapainya tujuan organisasi melalui kegiatan yang efektif, efisien, keandalan laporan keuangan, pengamanan aset negara, dan ketaatan terhadap peraturan perundang-undangan.

3. Variabel Moderating (M)

a. Lingkungan eksternal

Lingkungan eksternal organisasi merupakan segala sesuatu yang berada diluar organisasi namun mempengaruhi atau berpengaruh secara langsung terhadap organisasi. Menurut Xu *et al.* (2003) terdapat beberapa indikator dalam menilai lingkungan eksternal yaitu sebagai berikut :

1. Kemajuan ilmu teknologi
2. Perkembangan web dan teknologi internet
3. Perubahan sistem pelaporan
4. Perubahan regulasi pemerintah secara global

Dalam penelitian Xu *et al.* (2003) lingkungan eksternal adalah kondisi lingkungan yang berada diluar kendali organisasi yang berpengaruh signifikan pada rencana *strategic* dan rencana operasional, sehingga langsung atau tidak langsung

berpengaruh terhadap kualitas output, dalam hal ini yang dimaksud adalah laporan keuangan.

E. Penelitian Terdahulu

Beberapa penelitian terdahulu yang digunakan peneliti yaitu terdiri dari beberapa tahun yang berbeda, akan dijabarkan dalam tabel dibawah ini

Tabel 1.2
Penelitian Terdahulu

Nama Peneliti	Judul Penelitian	Hasil Penelitian
1. I Putu Mahaputra dan I Wahya Putra (2014)	Analisis Faktor-Faktor yang Mempengaruhi Kualitas Informasi Keuangan Pelaporan Pemerintah Daerah	Hasil dari penelitiannya membuktikan bahwa kapasitas sumber daya manusia, pemanfaatn sistem informasi keuangan daerah, sistem pengendalian intern, dan implementasi standar akuntansi pemerintah berpengaruh secara positif dan signifikan terhadap kualitas informasi pelaporan keuangan di Kabupaten Gianyar.
2. Capriediea Zoelisty dan Adityawarman (2014)	Amanah Sebagai Konsep Pengendalian Internal Pelaporan Keuangan Masjid	Dalam hasil penelitiannya menyatakan bahwa pengendalian internal pada masjid harus dilakukan, mengingat bahwa dana yang didapat dari berbagai sumber baik itu dari masyarakat ataupun pemerintahan
3. Silviana (2013)	Hubungan Penerapan Sistem Informasi Akuntansi Terhadap Kualitas Laporan Keuangan Pemerintah	Hasil dari penelitiannya menyatakan bahwa penerapan akan sistem informasi akuntansi (SIA)

	Daerah. (Survey Pada 9 Kota di Provinsi Jawa Barat)	berhubungan terhadap Kualitas Laporan Keuangan Pemerintah Daerah (LKPD).
4. Reni Yendrawati (2013)	Pengaruh Sistem Pengendalian Intern dan Kapasitas Sumber Daya Manusia Terhadap Kualitas Informasi Laporan Keuangan dengan Faktor Eksternal Sebagai Variabel Moderating.	(1) sistem pengendalian internal tidak berpengaruh secara signifikan terhadap kualitas informasi laporan keuangan. (2) Kapasitas Sumber Daya Manusia berpengaruh secara signifikan terhadap kualitas informasi laporan keuangan. (3) faktor eksternal dapat digunakan sebagai pemoderasi sistem pengendalian internal terhadap kualitas informasi laporan keuangan. (4) Faktor eksternal tidak dapat digunakan sebagai pemoderasi pengaruh kualitas sumber daya manusia terhadap kualitas informasi laporan keuangan
5. Sukmaningrum dan Harto (2012)	Analisis Faktor-Faktor Yang Mempengaruhi Kualitas Laporan Keuangan Pemerintah Daerah (Studi Empiris Pemerintah Kabupaten dan Kota Semarang)	1). Kompetensi tidak berpengaruh terhadap kualitas informasi laporan keuangan. 2). sistem pengendalian intern berpengaruh signifikan terhadap informasi laporan keuangan. (3) faktor eksternal tidak memoderasi kompetensi sumber daya manusia terhadap kualitas laporan keuangan (4) faktor eksternal tidak memoderasi sistem pengendalian intern terhadap kualitas laporan

		keuangan
--	--	----------

F. Tujuan dan Manfaat Penelitian

1. Tujuan Penelitian

Adapun tujuan dari peneliti untuk melakukan penelitian ini yaitu sebagai berikut :

- a. Untuk mengetahui pengaruh penggunaan sistem informasi akuntansi terhadap kualitas laporan keuangan pemerintah daerah.
- b. Untuk mengetahui pengaruh kualitas sumber daya manusia terhadap kualitas laporan keuangan pemerintah daerah.
- c. Untuk mengetahui pengaruh sistem pengendalian internal terhadap kualitas laporan keuangan pemerintah daerah.
- d. Untuk mengetahui pengaruh lingkungan eksternal dalam memoderasi penggunaan sistem informasi akuntansi terhadap kualitas laporan keuangan pemerintah daerah.
- e. Untuk mengetahui pengaruh lingkungan eksternal dalam memoderasi kualitas sumber daya manusia terhadap kualitas laporan keuangan pemerintah daerah.
- f. Untuk mengetahui pengaruh lingkungan eksternal dalam memoderasi sistem pengendalian internal terhadap kualitas laporan keuangan pemerintah daerah.

2. Manfaat Penelitian

Adapun manfaat dari penelitian ini yaitu sebagai berikut :

- a. Bagi peneliti, penelitian ini dapat bermanfaat untuk memberikan wawasan dan pemahaman mendalam tentang kegunaan dari sistem informasi akuntansi, kualitas sumber daya manusia, dan sistem pengendalian internal terhadap kualitas laporan keuangan pemerintah daerah yang dimoderasi oleh lingkungan eksternal.
- b. Bagi pemerintah daerah, penelitian ini dapat bermanfaat sebagai bahan masukan dalam memaksimalkan kegunaan sistem informasi akuntansi, kualitas sumber daya manusia, dan sistem pengendalian internal terhadap kualitas laporan keuangan pemerintah daerah.
- c. Bagi peneliti selanjutnya, penelitian ini dapat bermanfaat untuk memberikan wawasan bagi peneliti dan hasil penelitian ini diharapkan dapat menjadi bahan referensi untuk penelitian selanjutnya.

BAB II

TINJAUAN PUSTAKA

A. Teori Kegunaan Keputusan Informasi

Sejak Tahun 1954 telah dikenal dengan Teori Kegunaan Keputusan Informasi Akuntansi, dan menurut Ataubus (2000) dalam Kiswara (2011) telah menjadi referensi dari penyusunan kerangka konseptual *Financial Accounting Standar Board* (FASB) yaitu *Statement Of Financial Accounting Concept* (SFAC) yang berlaku di Amerika Serikat. Teori kegunaan keputusan informasi akuntansi mengandung komponen-komponen yang perlu dipertimbangkan oleh para penyaji informasi akuntansi agar cakupan yang ada dapat memenuhi kebutuhan para pengambil keputusan yang akan menggunakannya. *Statement of Financial Accounting Concept* (SFAC) Nomor 2 tentang kualitatif *Characteristic of Accounting Information* menggambarkan hirarki tentang kualitas informasi akuntansi dalam bentuk kualitas primer, kandungannya, dan kualitas sekunder. Kualitas primer dari informasi yang berguna dalam pengambilan keputusan ekonomi adalah nilai relevan dan nilai reliabilitas. Nilai relevan dan reliabilitas adalah dua kualitas utama yang membuat informasi akuntansi yang berguna dalam pengambilan keputusan.

Nilai relevan diklasifikasikan sebagai kualitas informasi untuk membuat suatu perbedaan dalam pengambilan keputusan oleh pemakai. Sedangkan reliabilitas didefinisikan sebagai kualitas pemberian jaminan bahwa informasi itu secara rasional bebas dari kesalahan/bias serta mewakili apa yang digambarkan. Agar relevan

informasi harus bersifat logis jika dihubungkan dengan pengambilan keputusan. Informasi akuntansi harus memiliki kapabilitas untuk membuat suatu perbedaan pada suatu keputusan. Hal tersebut ditempuh dengan cara membantu para pemakai dalam membentuk prediksi tentang hasil dari kejadian masa lalu, sekarang, dan yang akan datang atau untuk mengkonfirmasi prediksinya.

Teori kegunaan keputusan informasi sangatlah relevan, karena Standar Akuntansi Pemerintahan Indonesia (SPIP) mengadopsi karakteristik-karakteristik dari SFAC Nomor 2. Hanya saja Standar Akuntansi Pemerintahan (SAP) didasarkan pada empat persyaratan normatif yakni: relevan, andal, dapat dibandingkan, dan dapat dipahami. Untuk karakteristik konsistensi, menjadi bagian dari prinsip akuntansi dan pelaporan keuangan.

B. Teori Stewardship

Stewardship Theory menunjukkan situasi dimana para manajemen tidak termotivasi oleh tujuan-tujuan individu tetapi lebih ditujukan pada sasaran hasil utama mereka untuk kepentingan organisasi (Donaldson dan Davis, 1991). Teori tersebut mengasumsikan bahwa adanya hubungan yang kuat antara kepuasan dan kesuksesan suatu organisasi. Berbeda dengan *agency theory* (Jensen dan Meckling, 1976), mengasumsikan bahwa manajemen perusahaan sebagai *agent* bagi para pemegang saham. *Agent* akan bertindak dengan penuh kesadaran (rasional) bagi kepentingannya sendiri dan oportunistis (Einsenhardt, 1989), sehingga tidak dapat dipercaya untuk bertindak dengan sebaik-baiknya bagi kepentingan principal.

Agency Theory bertentangan dengan konsep pemerintahan. Dalam konsep pemerintahan manajemen atau pemerintah daerah dituntut agar mampu memberikan pelayanan yang baik bagi kepentingan principal (masyarakat).

Akuntansi sebagai penggerak (*driver*) berjalannya transaksi bergerak kearah yang semakin kompleks dan diikuti dengan tumbuhnya spesialisasi dalam akuntansi dan perkembangan dari organisasi sektor publik. Kondisi ini semakin kompleks dengan bertambahnya tuntutan-tuntutan akan akuntabilitas dalam organisasi sektor publik, principal semakin sulit untuk melaksanakan sendiri fungsi-fungsi pengelolaan keuangannya. Pemisahan antara fungsi kepemilikan dengan fungsi pengelolaan akan menjadi semakin nyata. Berbagai keterbatasan, pemilik sumber daya (*capital suppliers* atau *principals*) mempercayakan pengelolaan sumber daya tersebut kepada pihak-pihak yang lebih capabel dan siap. Dengan demikian pemerintah daerah harus mampu meningkatkan kualitasnya agar dalam pengelolaan keuangan daerah sesuai dengan apa yang diinginkan oleh para pengguna informasi laporan keuangan.

Penelitian ini membahas bagaimana praktik pelaporan keuangan yang baik (berkualitas) di pemerintahan daerah. Pemerintah daerah bertindak sebagai *steward*, penerima amanah yang dituntut untuk menyajikan informasi yang bermanfaat bagi organisasi dan para pemakai informasi keuangan pemerintah daerah. Implikasi pada penelitian ini menggambarkan bahwa *steward* pada pemerintahan akan bersifat kolektif dan kooperatif. Artinya, manajemen dan auditor internal secara kolektif (bersama-sama) dan kooperatif mengarahkan seluruh kemampuan dan

kualitasnya dalam mengefektifkan pengendalian intern untuk menghasilkan informasi laporan keuangan pemerintah daerah yang berkualitas.

Dengan demikian fungsi dari *stewardship theory* itu sendiri adalah untuk menjaga kepercayaan dari masyarakat ataupun pemerintah pusat dalam pengelolaan dana yang diberikan agar digunakan sesuai dengan peraturan perundang-undangan yang berlaku. Pemerintah daerah juga mempunyai tanggung jawab sesuai dengan kepercayaannya untuk mempertanggungjawabkan keuangannya dalam bentuk laporan keuangan yang berkualitas.

C. Laporan Keuangan Pemerintah Daerah

Laporan keuangan yang disusun oleh pemerintah daerah dapat dikatakan sebagai data dan dapat pula dikatakan sebagai kumpulan informasi. (Lillrank, 2003) menganggap bahwa data dapat berubah menjadi informasi ketika diubah kedalam konteks yang memberikan makna. Menurut Peraturan Pemerintah Menteri Dalam Negeri (Pemendagri) Nomor 13 Tahun 2006 menyatakan bahwa laporan keuangan disusun untuk menyediakan informasi yang relevan mengenai posisi keuangan dan seluruh transaksi yang dilakukan oleh pemerintah daerah selama satu periode pelaporan.

Berdasarkan Peraturan Pemerintah Menteri Dalam Negeri (Pemendagri) Nomor 13 Tahun 2006 menyatakan bahwa laporan keuangan pemerintah daerah terdiri dari:

1. Laporan Realsasi Anggaran
Laporan realisasi anggaran menyajikan ikhtisar sumber, alokasi, dan pemakaian sumber daya ekonomi yang dikelola oleh pemerintah pusat/daerah, yang menggambarkan perbandingan antara anggaran dan realisasi anggaran dalam suatu periode pelaporan. Unsur yang dicakup secara langsung oleh laporan realisasi anggaran terdiri dari pendapatan, belanja transfer, dan pembiayaan
2. Neraca
Neraca menggambarkan posisi keuangan suatu entitas mengenai aset, kewajiban, dan ekuitas dana pada tanggal tertentu
3. Laporan Arus Kas
Laporan arus kas menyajikan informasi kas sehubungan dengan aktivitas operasional, investasi aset non keuangan, pembiayaan, dan transaksi non anggaran yang menggambarkan saldo awal, penerimaan, pengeluaran, dan saldo akhir kas pemerintah pusat/daerah selama satu periode tertentu
4. Catatan Atas Laporan Keuangan
Catatan atas laporan keuangan meliputi penjelasan naratif atau rincian dari angka yang tertera dalam laporan realisasi anggaran, neraca, dan laporan arus kas. Catatan atas laporan keuangan juga mencakup informasi tentang kebijakan akuntansi yang dipergunakan oleh entitas pelaporan dan informasi lain yang diharuskan dan dianjurkan untuk mengungkapkan di dalam Standar Akuntansi Pemerintahan Indonesia (SPIP).

Menurut Baridwan (1992:17) dalam Andini dan Yusrawati (2015) menyatakan bahwa laporan keuangan daerah adalah ringkasan dari suatu proses pencatatan transaksi-transaksi keuangan yang terjadi selama dua tahun buku yang bersangkutan. Selanjutnya Mardiasmo (2009:159) menegaskan bahwa laporan keuangan sektor publik merupakan komponen yang penting untuk menciptakan akuntabilitas sektor publik.

Mahmudi (2007) menegaskan bahwa laporan keuangan yang disajikan kepada pemangku kepentingan bukan untuk mempersulit dan membingungkan pembacanya tetapi untuk membantu mereka dalam pembuatan keputusan sosial, politik, dan ekonomi sehingga keputusan yang akan diambil akan semakin berkualitas. Informasi-

informasi yang ada dalam laporan keuangan bertujuan untuk memenuhi kebutuhan spesifik dari masing-masing kelompok pengguna. Namun demikian, berhubung laporan keuangan pemerintah berperan sebagai wujud akuntabilitas pengelolaan keuangan negara, maka komponen laporan keuangan yang disajikan setidaknya mencakup jenis laporan dan elemen informasi yang diharuskan oleh ketentuan perundang-undangan yang berlaku.

Menurut Pernyataan Standar Akuntansi Keuangan (PSAK) Nomor 1, Tahun 2012 bahwa :

“Tujuan laporan keuangan adalah suatu penyajian terstruktur dari posisi keuangan dan kinerja keuangan suatu entitas. Tujuan laporan keuangan adalah memberikan informasi mengenai posisi keuangan, kinerja keuangan, dan arus kas entitas yang bermanfaat bagi sebagian besar kalangan pengguna laporan dalam pembuatan keputusan ekonomi. Laporan keuangan juga menunjukkan hasil pertanggung jawaban manajemen atas penggunaan sumber daya yang dipercayakan kepada mereka”.

Laporan keuangan pemerintah daerah merupakan wujud akuntabilitas setiap satuan kerja perangkat daerah dalam melaporkan aktivitas-aktivitasnya. Secara umum tujuan laporan keuangan adalah menyajikan informasi mengenai posisi keuangan, realisasi anggaran, arus kas, dan kinerja keuangan suatu entitas pelaporan yang bermanfaat bagi pengguna dalam membuat dan mengevaluasi keputusan mengenai alokasi sumber daya.

D. Kualitas Laporan Keuangan Pemerintah Daerah

Laporan keuangan yang dihasilkan oleh setiap Satuan Kerja Perangkat Daerah (SKPD) harus memenuhi karakteristik-karakteristik kualitatif agar dapat dikatakan

berkualitas. Karakteristik kualitatif informasi laporan keuangan yang dimaksudkan disini harus bersifat reabilitas, relevan, dan integriti. Menurut Bodnar dan Hopwood (2003:10) kualitas informasi laporan keuangan yaitu *relevant*, *understandable*, *comparable*, dan *reliable*. Jonas dan Blanchet (2000) menyatakan kualitas laporan keuangan adalah informasi yang lengkap dan transparan, dirancang untuk tidak menyesatkan penggunaannya.

Peraturan Pemerintah (PP) Nomor 71 Tahun 2010 tentang Standar Akuntansi Pemerintah Indonesia (SPIP). Karakteristik kualitatif tersebut merupakan ukuran-ukuran normatif yang perlu diwujudkan dalam informasi laporan keuangan sehingga dapat memenuhi kualitas yang dikehendaki, diuraikan pada penjelasan di bawah ini.

1. Relevan

Laporan keuangan bisa dikatakan relevan apabila informasi informasi yang termuat di dalamnya dapat memengaruhi keputusan pengguna laporan keuangan, dapat membantu pengguna mengevaluasi peristiwa masa lalu atau masa kini, dan memprediksi masa depan serta menegaskan atau mengoreksi hasil evaluasi mereka di masa lalu. Adapun kriteria informasi yang relevan diuraikan pada penjelasan di bawah ini.

- a) Memiliki manfaat umpan balik (*feedback value*)
Informasi memungkinkan pengguna untuk menegaskan atau mengoreksi dimasa lalu
- b) Memiliki manfaat prediktif (*predictive value*)
Informasi dapat membantu pengguna untuk memprediksi masa yang akan datang berdasarkan hasil dari masa lalu dan kejadian masa kini
- c) Tepat waktu
Informasi disajikan tepat waktu sehingga dapat berpengaruh dan berguna dalam pengambilan keputusan
- d) Lengkap
Informasi akuntansi keuangan pemerintah disajikan lengkap, mencakup semua informasi akuntansi yang dapat mempengaruhi pengambilan keputusan dengan memperhatikan kendala-kendala yang ada. Informasi yang melatarbelakangi setiap butir informasi utama yang termuat dalam laporan keuangan diungkapkan dengan jelas agar kekeliruan dalam penggunaan informasi tersebut dapat dicegah.

2. Andal

Informasi dalam laporan keuangan bebas dari pengertian yang menyesatkan dan kesalahan material. Informasi laporan keuangan menyajikan setiap fakta secara jujur dan dapat diverifikasi. Informasi mungkin relevan, tetapi jika hakikat atau penyajiannya tidak dapat diandalkan maka penggunaan informasi tersebut secara potensial dapat menyesatkan. Informasi yang andal memenuhi karakteristik penyajian yang jujur, dapat diverifikasi, dan netralitas.

3. Dapat dibandingkan

Informasi yang termuat dalam laporan keuangan akan lebih bermanfaat ketika mampu dibandingkan dengan laporan keuangan sebelumnya. Perbandingan laporan keuangan dapat dilakukan secara internal maupun eksternal. Perbandingan secara internal dapat dilakukan bila suatu entitas atau organisasi menerapkan kebijakan akuntansi yang sama. Apabila entitas pemerintah menerapkan kebijakan akuntansi yang lebih baik dari pada kebijakan akuntansi yang sekarang diterapkan, perubahan tersebut diungkapkan pada periode terjadinya perubahan

4. Dapat dipahami

Informasi yang tercantum dalam laporan keuangan harus dapat dipahami oleh pengguna dan dinyatakan dalam bentuk serta istilah yang disesuaikan dengan batas pemahaman para pengguna

Laporan keuangan pemerintah daerah harus memenuhi karakteristik-karakteristik kualitatif agar dapat menghasilkan informasi yang berkualitas. Menurut Ronan Murphy dalam Payamta, (2006:83) menegaskan bahwa kriteria karakteristik kualitatif akan meningkatkan kualitas informasi yang disajikan dalam laporan keuangan. Dengan adanya kualitas informasi yang baik para pengguna laporan keuangan yakin dalam pengambilan keputusan karena didasarkan pada informasi yang telah dipersiapkan dengan baik, disetujui dan diaudit secara transparan, dapat dipertanggungjawabkan, dan berkualitas.

E. Sistem Informasi Akuntansi

Penggunaan sistem informasi akuntansi dalam suatu entitas merupakan hal yang harus dilakukan agar mampu menciptakan kualitas laporan keuangan yang baik. Berbagai pandangan terkait dengan pengertian sistem informasi akuntansi. Menurut Bornard dan Hopwood (2000) sistem informasi akuntansi adalah kumpulan sumber daya manusia yang berhubungan untuk tujuan tertentu.

Menurut Baridwan (1996) bahwa :

“sistem informasi akuntansi adalah suatu komponen organisasi yang mengumpulkan, menggolongkan, mengolah, menganalisa, dan mengkomunikasikan informasi keuangan yang relevan untuk pengambilan keputusan kepada pihak-pihak luar seperti inspeksi pajak, investor, kreditur, dan pihak-pihak dalam (terutama manajemen).

Terdapat beberapa faktor yang perlu dipertimbangkan dalam penyusunan sistem informasi akuntansi agar penggunaan sistem informasi akuntansi bisa berjalan sebagaimana mestinya. Menurut Daud dan Windana (2014) ada beberapa cara dalam penyusunan sistem informasi akuntansi yaitu sebagai berikut :

1. Sistem informasi akuntansi yang disusun harus memenuhi prinsip cepat, yaitu sistem informasi akuntansi harus menyediakan informasi yang diperlukan dengan cepat dan tepat waktu, serta dapat memenuhi kebutuhan dan kualitas yang sesuai
2. Sistem informasi yang disusun harus memenuhi prinsip aman yaitu sistem informasi harus dapat membantu menjaga keamanan harta milik perusahaan ataupun aset daerah
3. Sistem informasi akuntansi yang disusun harus memenuhi prinsip murah yang berarti bahwa biaya untuk menyelenggarakan sistem informasi akuntansi tersebut harus dapat ditekan sehingga relatif tidak mahal

Hal senada juga dinyatakan oleh Susanto (2008) dalam Machmud (2013) bahwa:

“sistem informasi akuntansi dapat didefinisikan sebagai kumpulan integrasi dari sebuah sub-sistem/komponen baik secara fisik maupun non fisik yang saling berhubungan dan bekerja satu sama lain secara harmonis untuk mengelola data transaksi yang berkaitan masalah keuangan menjadi informasi keuangan. Sedangkan Widjanto (2001) dalam Fadilah (2008) juga menyatakan bahwa sistem informasi akuntansi merupakan susunan formulir catatan, peralatan, termasuk komputer dan perlengkapannya serta alat komunikasi, tenaga pelaksanaannya, dan laporan yang terkoordinasikan secara erat yang didesain untuk mentransformasikan data keuangan menjadi informasi keuangan yang dibutuhkan manajemen”.

Dalam sistem informasi akuntansi ada beberapa unsur penting yang dijadikan pedoman bagi para petugas akuntansi dalam menjalankan tugas-tugasnya. Wilkinson (2004) dalam Hastoni (2008) mengungkapkan bahwa adapun unsur-unsur tersebut adalah :

1. Sumber daya manusia dan alat. Manusia merupakan unsur sistem informasi akuntansi yang berperan dalam mengambil keputusan dan mengendalikan jalannya sistem komputer
2. Data. Catatan merupakan dasar konsep pengendalian yang akurat yang menyediakan pengecekan atas penggunaan informasi-informasi
3. Informasi. Sistem informasi akuntansi menghasilkan informasi yang bermanfaat bagi pengguna internal maupun eksternal dalam pengambilan keputusan. Informasi ini berupa hasil cetak komputer maupun tampilan monitor.

Unsur-unsur sistem informasi akuntansi seperti sumber daya manusia, alat, data, dan informasi merupakan faktor penentu dalam meningkatkan efektivitas penggunaan sistem informasi akuntansi dalam pemerintahan daerah. Gelinas (2000) menganggap bahwa efektivitas sistem informasi akuntansi sebagai ukuran keberhasilan untuk memenuhi tujuan yang telah ditetapkan. Keberhasilan pelaksanaan sistem informasi akuntansi dapat didefinisikan sebagai keuntungan yang seharusnya menjadi perhatian

bagi organisasi, secara luas digunakan oleh satu atau lebih pengguna, dan meningkatkan kualitas kinerja mereka.

F. Kualitas Sumber Daya Manusia

Kualitas laporan keuangan yang baik harus pula ditunjang oleh kualitas sumber daya manusia yang memadai didalam suatu instansi pemerintahan daerah. Kualitas sumber daya manusia merupakan penggerak dalam suatu organisasi baik itu dalam pemerintahan ataupun perusahaan. Menurut Willey (2002;3) dalam Azhar (2007) menyatakan bahwa sumber daya manusia merupakan pilar penyangga utama sekaligus penggerak roda organisasi dalam usaha mewujudkan visi dan misi serta tujuan dari organisasi tersebut. Dalam melihat kualitas sumber daya manusia yang baik digunakan beberapa indikator seperti menurut Wansyah, *et al* (2012) menyatakan bahwa sumber daya manusia yang berkualitas apabila dilatar belakangi oleh pendidikan, sering mengikuti pelatihan, dan mempunyai pengalaman dibidang keuangan.

Kualitas sumber manusia menurut Rucky (2003;57) mendefinisikannya sebagai suatu tingkatan pengetahuan, kemampuan, dan kemauan yang ditunjukkan oleh sumber daya manusia. Tingkah tersebut dibandingkan dengan tingkat yang dibutuhkan dari waktu ke waktu oleh organisasi yang memiliki sumber daya manusia tersebut. Hal serupa juga diungkapkan Boyatzis (1982) dalam Andini dan Yusrawati (2015) menjelaskan bahwa kompetensi didefinisikan sebagai kapasitas yang ada pada seseorang yang bisa membuat orang tersebut mampu memenuhi apa yang diisyaratkan

oleh pekerjaan dalam suatu organisasi sehingga organisasi tersebut mampu mencapai hasil yang diharapkan.

Dengan adanya kapasitas ataupun kualitas sumber daya manusia yang memadai dalam instansi pemerintahan daerah akan dapat memahami logika akuntansi dengan baik. Salah satu penyebab kegagalan pemerintah daerah dalam penyusunan laporan keuangannya karena akibat ketidakpahaman akan logika akuntansi. Kegagalan sumber daya manusia di instansi pemerintah daerah dalam memahami dan menerapkan logika akuntansi akan berdampak pada kekeliruan laporan keuangan yang dibuat dan ketidaksesuaian laporan keuangan dengan standar yang ditetapkan oleh pemerintah.

G. Sistem Pengendalian Internal

Sistem Pengendalian Internal (SPI) merupakan hal yang sangat penting dalam meningkatkan kualitas laporan keuangan yang disusun oleh tiap Satuan Kerja Perangkat Daerah (SKPD). Mahmudi (2007) mengungkapkan bahwa sistem pengendalian intern merupakan proses yang integral dari tindakan dan kegiatan yang dilakukan oleh manajemen (eksekutif) dan jajarannya untuk memeberikan jaminan atau keyakinan yang memadai atas terciptanya tujuan organisasi melalui kegiatan yang efektif, efisien, keandalan laporan keuangan, pengamanan aset negara, dan ketaatan terhadap peraturan perundang-undangan.

Menurut Ikatan Akuntan Publik Indonesia (2011) bahwa :

“sistem pengendalian internal merupakan suatu proses yang dijalankan oleh dewan komisaris, manajemen, dan personil lain yang didesain untuk memberikan keyakinan yang memadai tentang pencapaian kualitas laporan keuangan yang dilihat dari keandalan laporan keuangan, efektifitas dan efisiensi operasi serta kepatuhan terhadap hukum dan peraturan yang berlaku”.

Sistem pengendalian internal merupakan salah satu faktor terciptanya kualitas laporan keuangan yang baik. Menurut *Commite on Auditing Procedur American Institute of Certified Public Accountant* (AICPA) mengemukakan bahwa pengendalian internal mencakup rencana organisasi dan semua metode serta tindakan yang telah digunakan perusahaan untuk mengamankan aktivitya, mengecek kecermatan, dan keandalan dari data akuntansinya.

Menurut COSO (dikutip dari Duncan, 1999) dalam Adityawarman (2014) bahwa :

“pengendalian intern didefinisikan sebagai suatu proses, dilakukan oleh entitas dewan direksi, manajemen, dan personil yang dirancang untuk memberikan jaminan yang wajar atas pencapaian tujuan tentang efektivitas operasi, keandalan pelaporan keuangan, dan kepatuhan dengan undang-undang yang berlaku”.

Semakin berkualitasnya sistem pengendalian internal dalam suatu organisasi baik itu organisasi publik akan memberikan dampak dalam menjalankan roda pemerintahan daerah. Sebagaimana fungsi dari sistem pengendalian itu sendiri menurut Badan Pengawas Pasar Modal dan Lembaga Keuangan (2006) pengendalian internal melaksanakan tiga fungsi penting yang saling mendukung sehingga sistem yang ada memperoleh hasil yang maksimal bagi organisasi. Ketiga fungsi

pengendalian internal tersebut adalah *preventive control* (pengendalian untuk pencegahan), *detective control* (pengendalian untuk pendeteksian dini, dan *corrective control* (pengendalian untuk koreksi).

Dalam Peraturan Pemerintah Republik Indonesia Nomor 60 Tahun 2008 tentang Sistem Pengendalian Intern Pemerintah (SPIP) menyatakan bahwa terdapat beberapa unsur dalam sistem pengendalian intern pemerintah yaitu sebagai berikut :

1. Lingkungan Pengendalian
Lingkungan pengendalian pimpinan instansi pemerintah dan seluruh pengawas harus menciptakan dan memelihara lingkungan dalam keseluruhan organisasi yang menimbulkan perilaku positif dan mendukung terhadap pengendalian intern dan manajemen yang sehat
2. Penilaian Risiko
Pengendalian internal harus memberikan penilaian atas risiko yang dihadapi unit organisasi baik dari luar maupun dari dalam
3. Kegiatan Pengendalian
Kegiatan pengendalian membantu memastikan bahwa arahan pimpinan instansi pemerintah dilaksanakan. Kegiatan pengendalian harus efisien dan efektif dalam pencapaian tujuan organisasi
4. Informasi dan Komunikasi
Informasi harus dicatat dan dilaporkan kepada pimpinan instansi pemerintah dan pihak lain yang telah ditentukan. Informasi disajikan dalam suatu bentuk dan sarana tertentu serta tepat waktu sehingga memungkinkan pimpinan instansi pemerintah melaksanakan pengendalian dan tanggungjawab
5. Pemantauan
Pemantauan harus dapat menilai kualitas kinerja dari waktu ke waktu dan memastikan bahwa rekomendasi hasil audit dan reviu lainnya dapat segera ditindak lanjuti

H. Lingkungan Eksternal

Lingkungan eksternal organisasi merupakan segala sesuatu yang berada diluar organisasi namun mempengaruhi atau berpengaruh secara langsung terhadap organisasi. Lingkungan eksternal adalah lingkungan yang berada yang saling

mempertukarkan sumber dayanya tersebut dan tergantung satu sama lain, perusahaan yang berpengaruh tidak langsung terhadap kegiatan perusahaan. Lingkungan eksternal sendiri meliputi variabel-variabel di luar organisasi yang dapat berupa tekanan umum dan tren dalam lingkungan sosial. variabel-variabel eksternal ini terbagi menjadi menjadi dua jenis yaitu ancaman dan peluang.

Dalam penelitian Xu *et al* (2003) lingkungan eksternal adalah kondisi lingkungan yang berada diluar kendali organisasi yang berpengaruh signifikan pada rencana *strategic* dan rencana operasional, sehingga langsung atau tidak langsung berpengaruh terhadap kualitas output, dalam hal ini yang dimaksud adalah laporan keuangan. Menurut Xu *et al.* (2003) terdapat beberapa indikator dalam menilai lingkungan eksternal yaitu sebagai berikut :

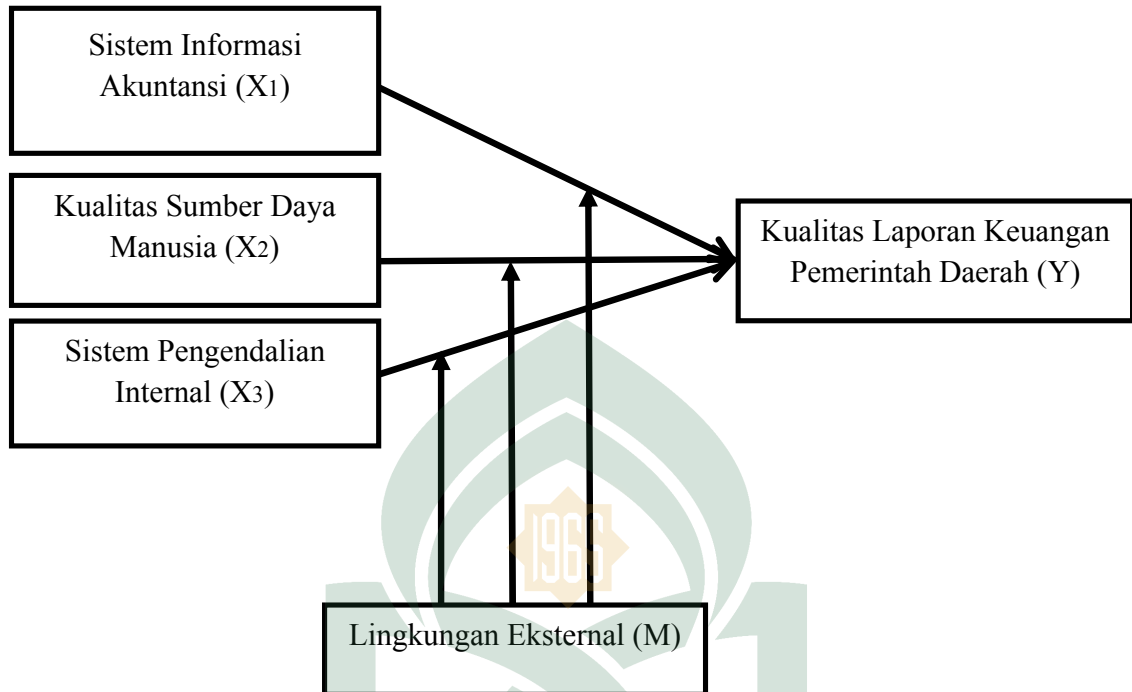
1. Kemajuan ilmu teknologi
2. Perkembangan web dan teknologi internet
3. Perubahan sistem pelaporan
4. Perubahan regulasi pemerintah secara global

Faktor eksternal atau lingkungan eksternal seperti perkembangan teknologi informasi yang berkembang secara terus menerus , dan regulasi pemerintahan yang mendukung teknologi informasi mempunyai dampak yang signifikan terhadap operasi, sistem dan kualitas informasi akuntansi. Ketidaksiapan perangkat daerah akan menimbulkan ancaman terhadap organisasi ketika setiap pegawai tidak mempunyai kualitas yang memadai.

I. Rerangka Konsep

Meningkatkan kualitas laporan keuangan pemerintah daerah merupakan hal yang harus dilakukan oleh setiap Satuan Kerja Perangkat Daerah (SKPD). Keandalan akan laporan keuangan dapat membuat kepercayaan masyarakat kepada pemerintah daerah semakin bertambah. Namun fenomena yang terjadi dilapangan berbanding terbalik dengan harapan para pemakai informasi. Pemerintah daerah harus mampu meningkatkan kinerjanya baik itu dalam pengelolaan keuangan ataupun pada sistem pelaporannya.

Beberapa hal yang dapat dilakukan pemerintah daerah dalam meningkatkan kualitas laporannya yaitu dengan pengoptimalan penggunaan sistem informasi akuntansi (SIA), meningkatkan kualitas sumber daya manusia (SDM), dan melaksanakan sistem pengendalian internal (SPI) dengan maksimal. Kemudian pemerintah daerah juga harus mampu melihat keadaan lingkungan eksternal organisasi yang tidak dapat dikendalikan oleh pemerintah daerah. Namun keadaan tersebut dapat dicegah yang akan berdampak pada kualitas laporannya. Adapun kerangka konseptual yang dalam penelitian ini digambarkan sebagai berikut :



BAB III

METODE PENELITIAN

A. Jenis dan Lokasi Penelitian

1. Jenis Penelitian

Penelitian ini dirancang untuk menguji antar variabel independen yaitu penggunaan sistem informasi akuntansi, kualitas sumber daya manusia, dan sistem pengendalian internal terhadap kualitas laporan keuangan pemerintah daerah yang merupakan variabel dependen dan lingkungan eksternal sebagai variabel moderating. jenis penelitian yang digunakan pada penelitian ini adalah penelitian kuantitatif yang menggunakan angka-angka dan dengan perhitungan statistik. Penelitian kuantitatif dapat diartikan sebagai metode penelitian yang digunakan untuk meneliti populasi atau sampel tertentu, teknik pengambilan sampel pada umumnya dilakukan secara random, pengumpulan data menggunakan instrumen penelitian, analisis data bersifat kuantitatif atau statistik dengan tujuan untuk menguji hipotesis yang telah ditetapkan

2. Lokasi Penelitian

Penelitian ini di lakukan di Satuan Kerja Perangkat Daerah (SKPD) Kabupaten Polewali Mandar. Lokasi ini dipilih karena berdasarkan hasil pemeriksaan Badan Penyelidik Keuangan Sulawesi Barat menyatakan bahwa laporan keuangan Kabupaten Polewali Mandar pada Tahun Anggaran 2012, 2013, 2014, dan 2015 mendapatkan opini Wajar Dengan Pengecualian (WDP).

B. Pendekatan Penelitian

Pendekatan penelitian yang digunakan adalah penelitian deskriptif. Penelitian deskriptif merupakan penelitian terhadap masalah-masalah berupa fakta-fakta saat ini dari suatu populasi. Tujuan dari penelitian deskriptif ini adalah untuk menguji hipotesis atau menjawab pertanyaan yang berkaitan dengan subjek yang diteliti. Tipe penelitian umumnya berkaitan dengan opini individu, kelompok, dan, organisasi. Indriantoro dan Supomo (2013).

C. Populasi dan Sampel

1. Populasi

Populasi dalam penelitian ini adalah individu yang bekerja dalam dibidang keuangan di SKPD Kabupaten Polewali Mandar. Sampel yang merupakan bagian dari populasi dalam penelitian ini di ambil dengan metode penentuan sampel menggunakan *purpose sampling* yaitu tehnik penentuan sampel dengan kriteria pertimbangan tertentu. Tehknik dapat diartikan sebagai suatu proses pengambilan sampel dengan menentukan terlebih dahulu jumlah sampel yang hendak diambil, kemudian pemilihan sampel dilakukan dengan berdasarkan tujuan-tujuan tertentu, asal kan tidak menyimpang dari ciri-ciri sampel yang ditetapkan Sugiyono (2008:5).

Hal tersebut dilakukan karena variabel yang digunakan peneliti adalah pegawai yang berhubungan langsung dalam bidang keuangan suatu satuan kerja perangkat daerah, sehingga tidak semua pegawai yang berada di SKPD Kabupaten Polewali Mandar dapat dijadikan sebagai responden untuk mengisi kusioner yang dibagikan.

Maka dari kriteria dalam pengambilan sampel ini adalah pegawai yang bekerja dalam bidang keuangan.

Tabel 3.1
Jumlah Populasi SKPD Kabupaten Polewali Mandar

NO	NAMA DINAS	Koordinator Keuangan
1	Dinas Pemuda, Olahraga, dan Parawisata	2
2	Dinas Komunikasi, Informatika, dan Persandian	2
3	Dinas Perindustrian dan Perdagangan, Koperasi, dan UKM	2
4	Badan Kesatuan Bangsa dan Politik	2
5	Dinas Transmigrasi, Tenaga Kerja, dan ESDM	2
6	Dinas Pertanian dan Pangan	2
7	Dinas Pekerjaan Umum dan Penataan Ruang	2
8	Dinas Perpustakaan dan Kearsipan	2
9	Dinas Lingkungan Hidup dan Kehutanan	2
10	Dinas Pendidikan dan Kebudayaan	2
11	Dinas Kesehatan	2
12	Dinas Kependudukan dan Catatan Sipil	2
13	Dinas Penanaman Modal dan PTSP	2
14	Dinas Pengendalian Penduduk dan Keluarga Berencana, Pemberdayaan Perempuan dan Perlindungan Anak	2
15	Kantor Satuan Polisi Pamompraja	2
16	Kantor Perusahaan Daerah Air Minum	2
17	Kantor Komite Pemilihan Umum (KPU)	2
18	Kantor Camat Polewali	2
19	Kantor Camat Matakali	2
20	Kantor Camat Wonomulyo	2
	Jumlah	40

D. Jenis dan Sumber Data

1. Jenis Data

Jenis pengambilan data yang digunakan dalam penelitian ini adalah data subjek.

Dimana data subjek merupakan jenis data penelitian yang berupa opini sikap

pengalaman atau karakteristik dari seseorang kelompok yang menjadi subjek penelitian Indriantoro dan Supomo, (2013).

2. Sumber Data

a. Data Primer

Data Primer merupakan data yang diperoleh secara langsung dari objek penelitian. Data primer dihasilkan dari pembagian angket berupa pertanyaan-pertanyaan terkait dengan objek yang diteliti.

b. Data Sekunder

Data sekunder merupakan data yang diperoleh dari catatan-catatan dan dokumen. Dalam penelitian ini data yang diambil adalah data laporan keuangan yang ada di SKPD Kabupaten Polewali Mandar.

E. Metode Pengumpulan Data

Metode pengumpulan data yang digunakan dalam penelitian ini adalah dikumpulkan melalui metode angket, yaitu menyebarkan pertanyaan-pertanyaan (kuesioner) yang akan diisi oleh responden yakni para pegawai yang bekerja dalam bidang keuangan di Satuan Kerja Perangkat Daerah (SKPD) Kabupaten Polewali Mandar. Dimana sejumlah pertanyaan tertulis disampaikan kepada responden. Kuesioner dapat diartikan sebagai suatu cara pengumpulan data dengan memberikan pertanyaan kepada responden, dengan harapan mereka akan memberikan respon yang baik dalam mengisi angket tersebut Sugiyono (2008).

F. Instrumen Penelitian

Pengisian kuesioner dalam penelitian ini menggunakan skala likert yang terdiri atas: sangat setuju, setuju, ragu-ragu, tidak setuju, dan sangat tidak setuju. Kelima penilaian tersebut di beri bobot sebagai berikut :

1. Jawaban sangat setuju diberi bobot 5
2. Jawaban setuju diberi bobot 4
3. Jawaban ragu-ragu diberi bobot 3
4. jawaban tidak setuju diberi bobot 2
5. Jawaban sangat tidak setuju bobot 1.

Data yang telah terkumpulkan melalui pembagian angket, kemudian peneliti mengolah kedalam bentuk kuantitatif, yaitu dengan menetapkan skor jawaban dari pertanyaan-pertanyaan yang dijawab oleh responden, dimana pemberian skor tersebut didasarkan pada ketentuan Sugiyono (2008;108).

Tabel 3.2
Penilaian Skala Likert

Alternatif	Bobot
SS = Sangat Setuju	5
S = Setuju	4
RG = Ragu-Ragu	3
TS = Tidak Setuju	2
STS = Sangat Tidak Setuju	1

Skala likert kemudian menskala individu yang bersangkutan dengan menambahkan bobot dari jawaban yang pilih. Nilai rata-rata masing-masing responden dapat dikelompokkan dalam kelas interval.

G. Metode Analisis Data

Analisis data yang digunakan untuk menyederhanakan data agar lebih mudah diinterpretasikan yang diolah dengan menggunakan rumus atau aturan-aturan yang ada dan sesuai pendekatan penelitian. Tujuan analisis data adalah mendapatkan informasi yang relevan yang terkandung di dalam data tersebut dan menggunakan hasilnya untuk memecahkan suatu masalah. Analisis data adalah suatu kegiatan yang dilakukan untuk memproses dan menganalisis data yang telah terkumpul. Dalam penelitian ini, peneliti menggunakan analisis kuantitatif. Analisis kuantitatif merupakan suatu bentuk analisis yang diperuntukkan bagi data yang besar dan dikelompokkan ke dalam kategori-kategori yang berwujud angka-angka. Metode analisis data menggunakan statistik deskriptif, uji kualitas data, uji asumsi klasik, dan uji hipotesis dengan bantuan komputer melalui program IBM SPSS 21 *for windows*.

1. Analisis Data Deskriptif

Analisis statistik deskriptif digunakan untuk memberikan gambaran mengenai variabel yang diteliti. Uji statistik deskriptif mencakup nilai rata-rata (*mean*), nilai minimum, nilai maksimum, dan nilai standar deviasi dari data penelitian. Statistik deskriptif ini digunakan untuk memberikan gambaran mengenai demografi responden penelitian. Data demografi tersebut antara lain: jabatan pegawai, latar belakang pendidikan, jenjang pendidikan, dan jenis data demografi lainnya.

2. Uji Kualitas Data

a. Uji Validitas Data

Uji validitas dimaksudkan untuk mengukur kualitas kuesioner yang digunakan sebagai instrumen penelitian sehingga dapat dikatakan instrumen tersebut valid. Suatu kuesioner dikatakan valid jika pernyataan pada kuesioner mampu mengungkapkan sesuatu yang akan diukur oleh kuesioner tersebut (Ghozali, 2013). Kriteria yang digunakan valid atau tidak valid adalah jika korelasi antara skor masing-masing butir pertanyaan dengan total skor mempunyai tingkat signifikansi dibawah $<0,05$ maka butir pertanyaan tersebut dapat dikatakan valid, dan jika korelasi skor masing-masing butir pertanyaan dengan total skor mempunyai tingkat signifikansi diatas $>0,05$ maka butir pertanyaan tersebut tidak valid.

b. Uji Reliabilitas

Uji reliabilitas digunakan untuk mengukur indikator variabel atau konstruk dari suatu kuesioner. Suatu kuesioner reliabel atau handal jika jawaban terhadap pernyataan adalah konsisten atau stabil dari waktu ke waktu Sugiyono (2008). Pengujian reliabilitas yang digunakan adalah *one shot* atau pengukuran sekali saja. Disini pengukurannya hanya sekali dan kemudian hasilnya dibandingkan dengan pertanyaan lain atau mengukur korelasi antara jawaban pertanyaan. SPSS memberikan fasilitas untuk mengukur reliabilitas dengan uji statistik. *Cronbach Alpha*. Suatu konstruk atau variabel dikatakan reliabel jika memberikan *Cronbach Alpha* >0.60 atau lebih besar daripada 0.60

3. Uji Asumsi Klasik

Setelah mendapatkan model regresi, maka interpretasi terhadap hasil yang diperoleh tidak bisa langsung dilakukan. Hal ini disebabkan karena model regresi harus diuji terlebih dahulu apakah sudah memenuhi asumsi klasik. Uji asumsi klasik mencakup hal sebagai berikut:

a. Uji Normalitas

Uji normalitas bertujuan untuk menguji apakah dua model regresi variabel terikat dan variabel bebas keduanya mempunyai distribusi normal atau tidak. Model regresi yang baik adalah yang memiliki distribusi normal. Pada prinsipnya normalitas dapat dideteksi dengan melihat penyebaran data (titik) pada sumbu diagonal dari grafik atau dengan melihat histogram dari residualnya. Untuk menguji normalitas data, salah satu cara yang digunakan adalah dengan melihat hasil dari uji *Kolmogorof Smirnov*. Jika probabilitas $> 0,05$ maka data penelitian berdistribusi normal.

b. Uji Multikolinearitas

Uji multikolienaritas bertujuan untuk menguji apakah model regresi ditemukan adanya korelasi antar variabel bebas (independent). Model regresi yang baik seharusnya tidak terjadi korelasi diantara variabel independen. Jika variabel independent saling berkolerasi, maka variabel-variabel ini tidak orthogonal. Variabel ortogonal adalah variabel independen yang yang nilai korelasi antara sesama variabel sama dengan nol. Salah satu cara mengetahui tidak terjadinya multikolineritas pada

suatu model regresi adalah dengan melihat nilai tolerance dan VIF (*variance inflation factor*).

- 1) Jika nilai tolerance $>0,10$ dan $VIF < 10$ maka dapat diartikan bahwa tidak terdapat multikolienaritas pada penelitian tersebut.
- 2) Jika nilai tolerance $< 0,10$ dan $VIF > 10$, maka terjadi gangguan multikolienaritas pada penelitian tersebut. (Ghozali, 2013).

c. Uji Heteroskedastisitas

Uji Heteroskedastisitas digunakan untuk mengetahui apakah terjadinya penyimpangan model karena gangguan varian yang berbeda antar observasi satu ke observasi lain. Untuk menguji heteroskedastisitas dengan melihat Grafik Plot antara nilai prediksi variabel terikat (dependen) yaitu ZPRED dengan residualnya SRESID. Deteksi ada tidaknya heteroskedastisitas dapat dilakukan dengan melihat ada tidaknya pola tertentu pada grafik scatterplot antara SRESID dan ZPRED dimana sumbu Y adalah Y yang telah diprediksi, dan sumbu X adalah residual.

4. Uji Hipotesis

a. Analisis Regresi Linear Berganda

Pengujian hipotesis terhadap pengaruh variabel independen terhadap variabel dependen dilakukan dengan menggunakan analisis regresi linier berganda. Analisis regresi digunakan untuk memprediksi pengaruh lebih dari satu variabel bebas terhadap satu variabel tergantung, baik secara parsial maupun simultan. Analisis ini untuk menguji hipotesis 1 sampai 4.

Rumus untuk menguji pengaruh variabel independen terhadap variabel dependen yaitu :

$$Y = \alpha + \beta_1 X_1 + \beta_2 X_2 + \beta_3 X_3 + e$$

Keterangan :

Y	=	Kualitas Laporan Keuangan Daerah
α	=	Konstanta
X_1	=	Sistem Informasi Akuntansi
X_2	=	Kualitas Sumber Daya Manusia
X_3	=	Sistem Pengendalian Internal
$\beta_1 - \beta_3$	=	Koefisien regresi berganda
e	=	<i>error term</i>

b. Analisis Regresi Moderasi Dengan Pendekatan Selisih Muthlak

Frodot dan Shearon (1991) dalam Ghozali (2013) mengajukan model regresi yang agak berbeda untuk menguji pengaruh moderasi yaitu dengan model nilai selisih muthlak dari variabel independen.

Menurut Frodot dan Shearon (1991) dalam Ghozali (2013) interaksi ini lebih disukai oleh karena ekspektasinya sebelumnya berhubungan dengan kombinasi antara X_1 , X_2 , dan X_3 berpengaruh terhadap Y. misalkan jika skor tinggi untuk variabel sistem informasi akuntansi, kualitas sumber daya manusia, dan sistem pengendalian internal berasosiasi dengan skor rendah lingkungan eksternal (skor tinggi), maka akan terjadi perbedaan nilai absolut yang besar. Hal ini juga akan berlaku skor rendah dari variabel sistem informasi akuntansi, kualitas sumber daya manusia, dan sistem pengendalian internal berasosiasi dengan skor tinggi dari lingkungan eksternal (skor rendah). Kedua kombinasi ini diharapkan akan berpengaruh terhadap kualitas laporan keuangan pemerintah daerah.

Langkah uji nilai selisih mutlak dalam penelitian ini dapat digambarkan dengan persamaan regresi sebagai berikut :

$$Y = \alpha + \beta_1 ZX_1 + \beta_2 ZX_2 + \beta_3 ZX_3 + \beta_4 ZM + \beta_5 [ZX_1 - ZM] + \beta_6 [ZX_2 - ZM] + \beta_7 [ZX_3 - ZM] + e$$

Keterangan :

Y	= Kualitas Laporan Keuangan Pemerintah Daerah
α	= Konstanta
ZX1	= Penggunaan Sistem Informasi Akuntansi
ZX2	= Kualitas Sumber Daya Manusia
ZX3	= Sistem Pengendalian Internal
ZM	= Lingkungan Eksternal
[ZX1-ZM]	= Merupakan interaksi yang diukur dengan nilai absolut perbedaan antara ZX1 dan ZM
[ZX2-ZM]	= Merupakan interaksi yang diukur dengan nilai absolut perbedaan antara ZX2 dan ZM
[ZX3-ZM]	= Merupakan interaksi yang diukur dengan nilai absolut perbedaan antara ZX3 dan ZM
β	= Koefisien Regresi
e	= <i>error term</i>

Uji hipotesis ini dilakukan melalui uji koefisien determinasi dan uji regresi secara parsial (t-test):

1) Analisis Koefisien Determinasi

Koefisien determinasi (R^2) pada intinya bertujuan untuk mengukur seberapa jauh kemampuan model dalam menerangkan variasi variabel dependen. Nilai koefisien determinasi adalah antara nol dan satu. Nilai R^2 mempunyai interval antara 0 sampai 1 ($0 \leq R^2 \leq 1$). Jika nilai R^2 bernilai besar (mendekati 1) berarti variabel bebas dapat memberikan hampir semua informasi yang dibutuhkan untuk

memprediksi variabel dependen. Sedangkan jika R^2 bernilai kecil berarti kemampuan variabel bebas dalam menjelaskan variabel dependen sangat terbatas.

Kriteria untuk analisis koefisien determinasi adalah:

- a) Jika K_d mendekati nol (0) berarti pengaruh variabel independen terhadap variabel dependen tidak kuat.
- b) Jika K_d mendekati satu (1) berarti pengaruh variabel independen terhadap variabel dependen kuat.

2) Uji Regresi Secara Parsial

Uji t (t-test) digunakan untuk menguji hipotesis secara parsial guna menunjukkan pengaruh tiap variabel independen secara individu terhadap variabel dependen. Uji t adalah pengujian koefisien regresi masing-masing variabel independen terhadap variabel dependen untuk mengetahui seberapa besar pengaruh variabel dependen terhadap variabel dependen secara individu terhadap variabel dependen, dilakukan dengan membandingkan *p-value* pada kolom Sig masing-masing variabel independen dengan tingkat signifikan yang digunakan 0,05.

Berdasarkan nilai probabilitas dengan $\alpha = 0,05$:

- a) Jika probabilitas $> 0,05$, maka hipotesis ditolak
- b) Jika probabilitas $< 0,05$, maka hipotesis diterima

BAB IV

HASIL PENELITIAN DAN PEMBAHASAN

A. Gambaran Umum Objek Penelitian

1. Visi dan Misi Kabupaten Polewali Mandar

Visi Kabupaten Polewali Mandar yaitu “Polewali Mandar yang Maju, Mandiri, dan Sejahtera”

a. Maju

Dimaknakan sebagai keinginan untuk mencapai tingkat pembangunan daerah yang mampu sejajar dengan daerah maju lainnya di Indonesia.

b. Mandiri

Diartikan sebagai kemampuan Kabupaten Polewali Mandar untuk tumbuh dan berkembang kearah yang lebih baik dengan mengandalkan potensi sumber daya dan kekuatan lokal yang dimilikinya.

c. Sejahtera

Dimaknakan sebagai keharusan untuk mewujudkan kesejahteraan masyarakat secara lahir (fisik-material) dan bathin (mental-spiritual).

2. Misi

Untuk mencapai Visi tersebut maka dirumuskan sejumlah Misi sebagaiberikut:

- a. Meningkatkan daya saing daerah melalui pembangunan infrastruktur daerah, peningkatan aksesibilitas wilayah, pengembangan perekonomian daerah, dan optimalisasi pengelolaan dan pemanfaatan sumber daya alam.

- b. Mewujudkan kualitas sumber daya manusia Kabupaten Polewali Mandar yang agamis, bermoral, berbudaya, berpendidikan, inovatif, sehat jasmani dan rohani, serta memiliki etos kerja yang tinggi.
- c. Mewujudkan kehidupan masyarakat yang lebih sejahtera melalui pemenuhan hak-hak dasar masyarakat, perbaikan taraf hidup masyarakat, peningkatan aktifitas ekonomi kerakyatan, dan peningkatan aktualisasi nilai-nilai agama dan budaya dalam kehidupan sehari-hari.
- d. Mewujudkan pembangunan daerah yang berkelanjutan dan berwawasan lingkungan melalui penerapan prinsip-prinsip pembangunan berkelanjutan, peningkatan kesadaran dan partisipasi masyarakat dalam pengelolaan dan pemanfaatan sumber daya alam.
- e. Mewujudkan tata kelola pemerintahan yang baik melalui penguatan kelembagaan pemerintahan daerah, peningkatan sumber daya manusia aparatur yang profesional dan berdedikasi tinggi, peningkatan kualitas pengelolaan keuangan daerah, dan penataan mekanisme kerja dan lingkungan kerja, guna mewujudkan pelayanan publik yang berkualitas.

3. Pemerintah Daerah Kabupaten Polewali Mandar



Sebelum dinamai Kabupaten Polewali Mandar, daerah ini bernama Kabupaten Polewali Mamasa disingkat Polmas yang secara administratif berada dalam wilayah Provinsi Sulawesi Selatan. Setelah daerah ini dimekarkan dengan berdirinya

Kabupaten Mamasa sebagai kabupaten tersendiri, maka nama Polewali Mamasa pun

diganti menjadi Polewali Mandar. Nama Kabupaten ini resmi digunakan dalam proses administrasi pemerintahan sejak tanggal 1 Januari 2006 setelah ditetapkan dalam bentuk Peraturan Pemerintah Nomor 74 Tahun 2005, tanggal 27 Desember 2005 tentang perubahan nama Kabupaten Polewali Mamasa menjadi Kabupaten Polewali Mandar. Daftar nama-nama yang pernah menjabat sebagai Bupati di Kabupaten Polewali Mandar.

- 1.H. Andi Hasan Mangga 1960 – 1966
- 2.Letkol H.Abdullah Madjid 1966 – 1979
- 3.Drs. A.Samad Syuaib 1979 – 1980
- 4.Kol.(Purn) S. Mengga 1980 - 1990
- 5.Drs.H.Andi Kube Dauda 1990 – 1995
- 6.Drs.H.Tajuddin Noer 1995 - 1996
- 7.Kol.H.A.Saad Pasilong 1995 - 1998
8. Kol.H.Hasyim Manggabarani,SH,MM 1998 - 2003
9. Drs. H. Syahrul Syahrudin, MS 2003 – 2004
10. Drs.Ali Baal Masdar,M.Si 2004 - 2008
- 11.H.Mujirin M.Yamin, SE,MS 2004
12. Drs.H.Ali Baal Masdar,M.Si 2008 – 2014

Pemerintah Daerah Kabupaten Polewali terdiri dari 46 SKPD yaitu sekretariat daerah, sekretariat DPRD, 5 Kantor, 6 Badan, 12 Dinas, 16 kecamatan, Inspektorat, Rumah Sakit Umum Balai latihan kerja. peneliti hanya dapat memperoleh dan mengolah data dari 19 SKPD, hal tersebut dikarenakan adanya keterbatasan waktu,

perizinan yang rumit serta responden yang sibuk, dinas luar, dan mengikuti diklat.

Berikut daftar 20 SKPD tersebut

1. Dinas Pemuda, Olahraga, dan Parawisata
2. Dinas Komunikasi, Informatika, dan Persandian
3. Dinas Perindustrian dan Perdagangan, Koperasi, dan UKM
4. Badan Kesatuan Bangsa dan Politik
5. Dinas Transmigrasi, Tenaga Kerja, dan ESDM
6. Dinas Pertanian dan Pangan
7. Dinas Pekerjaan Umum dan Penataan Ruang
8. Dinas Perpustakaan dan Kearsipan
9. Dinas Lingkungan Hidup dan Kehutanan
10. Dinas Pendidikan dan Kebudayaan
11. Dinas Kesehatan
12. Dinas Kependudukan dan Catatan Sipil
13. Dinas Penanaman Modal dan PTSP
14. Dinas Pengendalian Penduduk dan Keluarga Berencana,
Pemberdayaan Perempuan dan Perlindungan Anak
15. Kantor Satuan Polisi Pamompraja
16. Kantor Perusahaan Daerah Air Minum
17. Kantor Komite Pemilihan Umum (KPU)
18. Kantor Camat Polewali

19. Kantor Camat Matakali

20. Kantor Camat Wonomulyo

Berdasarkan hasil sensus penduduk 2016, penduduk Kabupaten Polewali Mandar berjumlah 422 793 jiwa. Dengan kepadatan penduduk 209 jiwa/km² dan laju pertumbuhan penduduk dari tahun ke tahun 0,98 persen/tahun.

Secara astronomis, Kabupaten Polewali Mandar terletak antara 03°04'7,83" 03°32'3,79" Lintang Selatan dan 118°53'57,55" - 119°29'33,1" Bujur Timur. Berdasarkan letak geografis, Kabupaten Polewali Mandar berbatasan dengan Kabupaten Mamasa di sebelah utara, Selat Makassar di sebelah selatan, Kabupaten Majene di sebelah Barat, dan Kabupaten Pinrang di sebelah timur.

Kabupaten Polewali Mandar memiliki luas wilayah sebesar 2.022,30 km² yang secara administratif terbagi ke dalam 16 kecamatan. Kecamatan yang paling luas wilayahnya adalah Tubbi Taramanu dengan luas 356,95 km² atau 17,65 persen dari luas wilayah Kabupaten Polewali Mandar. Sementara kecamatan dengan luas wilayah terkecil adalah Kecamatan Tinambung dengan luas 21,34 km² atau 1,06 persen.

Selama tahun 2013 di Kabupaten Polewali Mandar tercatat sebanyak 168 hari hujan dengan Curah hujan sebesar 2.086,9 mm. Jumlah hari hujan dan curah hujan tertinggi terjadi pada bulan Juli dengan jumlah hari hujan 20 hari dan curah hujan 258,1 mm. Sebaliknya, jumlah hari hujan terendah terjadi pada bulan Agustus dengan hari hujan 9 hari dan curah hujan 78,9 mm.

B. Hasil Penelitian

1. Karakteristik Responden

Responden dalam penelitian ini adalah Kasubag Keuangan dan Bendahara yang melaksanakan fungsi akuntansi atau penatausahaan keuangan di 20 satuan kerja perangkat daerah Kabupaten Polewali Mandar. Peneliti menyebarkan 40 kuesioner, tetapi hanya 36 kuesioner yang bisa dijadikan data penelitian. Tingkat pengembalian (*response rate*) sebesar 90 % dikarenakan 4 kuesioner yang tidak kembali sehingga tidak dapat dijadikan sebagai data penelitian.

Tabel 4.1
Tingkat Pengembalian Kuesioner

Keterangan	Jumlah	Persentase
Kuesioner yang disebar	40	100%
Kuesioner yang tidak kembali	4	10%
Kuesioner yang tidak diisi lengkap	-	0%
Kuesioner yang dapat diolah	36	90%

(sumber: Data primer Tahun 2017, diolah)

Karakteristik responden yang menjadi sampel dalam penelitian ini dibagi menjadi beberapa kelompok yaitu menurut jenis kelamin, usia, pendidikan, dan masa kerja pada dinas-dinas yang ada di Kabupaten Polewali Mandar. Berikut ini disajikan karakteristik dari beberapa responden menurut jenis kelamin, usia, pendidikan, dan masa kerja.

a. Jenis Kelamin

Berdasarkan jenis kelamin responden, tabel dibawah ini menunjukkan bahwa responden dalam penelitian ini sebagian besar berjenis kelamin perempuan yaitu sebanyak 21 responden dan yang berjenis kelamin laki-laki sebanyak 15 responden.

Tabel 4.2
Karakteristik Responden Berdasarkan Jenis Kelamin

Jenis Kelamin	Frekuensi	Persentase (%)
Laki-laki	15	41,6 %
Perempuan	21	59,4 %
Total	36	100 %

(Sumber: Data primer Tahun 2017, diolah)

b. Usia

Berdasarkan usia responden tabel berikut menunjukkan bahwa responden dalam penelitian ini sebagian besar berumur 25-35 Tahun yaitu sebanyak 9 responden (3%), dilanjutkan dengan umur antara 36-45 Tahun sebanyak 16 responden (44%), serta berumur 46-55 Tahun sebanyak 19 responden (52%), sedangkan, responden yang berumur lebih dari 55 Tahun sebanyak 2 responden (1%) dalam penelitian ini.

Tabel 4.3
Karakteristik Responden Berdasarkan Usia

Usia (Tahun)	Frekuensi	Persentase
<25	-	-
25-35	9	3%
36-45	16	44%
46-55	19	52%
>55	2	1%
Total	36	100%

(Sumber: Data primer Tahun 2017, diolah)

c. Pendidikan

Berdasarkan tingkat pendidikan, tabel berikut menunjukkan bahwa responden dalam penelitian ini sebagian besar telah menempu pendidikan S-1 yaitu sebanyak 28 responden (77,7%), pendidikan S-2 sebanyak 3 responden (8,3%), responden dengan tingkat pendidikan Diploma sebanyak 3 responden (8,3%), dan responden dengan tingkat pendidikan SMU sebanyak 2 responden (5,5%). Sedangkan responden dengan tingkat pendidikan S-3 tidak terdapat dalam penelitian ini.

Tabel 4.4
Karakteristik Responden Berdasarkan Pendidikan

Pendidikan Terakhir	Frekuensi	Persentase (%)
SMU/SMK	2	1%
Diploma	3	8%
S-1	28	77%
S-2	3	8%
S-3	-	%
Total	36 responden	100%

(Sumber: data primer Tahun 2017, diolah)

d. Masa Kerja

Berdasarkan masa kerja, tabel berikut menunjukkan bahwa responden dalam penelitian ini telah bekerja selama 5-10 Tahun sebanyak 10 responden (28%), bekerja selama lebih dari 10 Tahun sebanyak 20 responden (56%), dan bekerja 1-5 Tahun sebanyak 6 responden (16%). Semua responden dalam penelitian ini telah memenuhi syarat kriteria sampel yang digunakan yaitu semua responden bekerja lebih dari 1 Tahun.

Tabel 4.5
Karakteristik Responden Berdasarkan Masa Kerja

Masa Kerja (Tahun)	Frekuensi	Persentase (%)
<1	-	-
1-5	6	16%
5-10	10	28%
>10	20	56%
Total	36	100%

(Sumber: Data primer Tahun 2017, diolah)

2. Analisis Deskriptif

a. Analisis Deskriptif Variabel

Deskripsi variabel dari 36 responden yang berada di Satuan Kerja Perangkat Daerah Kabupaten Polewali Mandar dalam penelitian dapat dilihat pada tabel di bawah ini :

Tabel 4.6
Statistik Deskriptif Variabel
Descriptive Statistics

	N	Minimum	Maximum	Mean	Std. Deviation
Sistem Informasi Akuntansi	36	23	35	30,42	3,138
Kualitas Sumber Daya Manusia	36	23	30	25,94	2,242
Sistem Pengendalian Internal	36	24	35	29,42	2,812
Lingkungan Eksternal	36	9	15	11,56	1,501
Kualitas Laporan Keuangan	36	26	35	30,25	2,335
Valid N (listwise)	36				

(Sumber: Data primer Tahun 2017, diolah)

Tabel 4.6 menunjukkan statistik deskriptif dari masing-masing variabel penelitian. Jika dilihat dari tabel diatas variabel penggunaan sistem informasi akuntansi memiliki rata-rata 30,42 yang menunjukkan kecenderungan secara umum bahwa para responden ataupun pegawai keuangan yang ada di instansi pemerintah

daerah Kabupaten Polewali Mandar menyadari akan betapa pentingnya sistem informasi akuntansi dalam menjalankan tugas dan fungsinya, dengan nilai rata-rata (*mean*) hampir mendekati nilai terendah (minimum).

Tabel 4.6 menunjukkan statistik deskriptif dari masing-masing variabel penelitian. Jika dilihat dari tabel diatas variabel kualitas sumber daya manusia memiliki rata-rata (*mean*) 25,94 yang menunjukkan kecenderungan secara umum bahwa para responden ataupun pegawai keuangan yang ada di instansi pemerintah daerah Kabupaten Polewali Mandar menyadari akan betapa pentingnya mempunyai kualitas yang memadai dalam menjalankan tugas dan fungsinya, dengan nilai rata-rata (*mean*) hampir mendekati nilai terendah (minimum).

Tabel 4.6 menunjukkan statistik deskriptif dari masing-masing variabel penelitian. Jika dilihat dari tabel diatas variabel sistem pengendalian internal memiliki rata-rata 29,42 yang menunjukkan kecenderungan secara umum bahwa para responden ataupun pegawai keuangan yang ada di instansi pemerintah daerah Kabupaten Polewali Mandar menyadari akan pentingnya sistem pengendalian internal yang memadai, dengan nilai rata-rata (*mean*) hampir mendekati nilai terendah (minimum).

Tabel 4.6 menunjukkan statistik deskriptif dari masing-masing variabel penelitian. Jika dilihat dari tabel diatas variabel lingkungan eksternal memiliki rata-rata 11,56 yang menunjukkan kecenderungan secara umum bahwa para responden ataupun pegawai instansi pemerintah daerah Kabupaten Polewali Mandar menyadari

akan dampak dari lingkungan eksternal terhadap organisasi tersebut, dengan nilai rata-rata (*mean*) hampir mendekati nilai terendah (minimum).

Tabel 4.6 menunjukkan statistik deskriptif dari variabel kualitas laporan keuangan memiliki rata-rata 30,25 yang menunjukkan kecenderungan secara umum bahwa laporan keuangan Kabupaten Polewali Mandar mempunyai kualitas yang cukup baik, dengan nilai rata-rata (*mean*) hampir mendekati nilai terendah (minimum).

b. Analisis Deskriptif Pernyataan

Variabel yang diteliti dalam penelitian ini adalah penggunaan sistem informasi akuntansi, kualitas sumber daya manusia, sistem pengendalian internal, lingkungan eksternal, dan kualitas laporan keuangan pemerintah daerah. Distribusi frekuensi atas jawaban responden dari hasil tabulasi skor data. Berdasarkan rumus yang digunakan yaitu :

$$= \frac{5 - 1}{5} = 0,8$$

Hasil perhitungan rentang skala menunjukkan nilai 0,8, dengan demikian rentang skala 0,8 tersebut dapat dijelaskan nilai numeriknya sebagai berikut:

Tabel 4.7
Ikhtisar Rentang Skala Variabel

Rentang	Sistem informasi akuntansi	kualitas sumber daya manusia	Sistem pengendalian internal	Lingkungan eksternal	Kualitas laporan keuangan
$1 \leq X < 1,80$	SR	SR	SR	SR	SR
$1,80 \leq X < 2,60$	R	R	R	R	R
$2,61 \leq X < 3,40$	S	S	S	S	S
$3,41 \leq X < 4,20$	T	T	T	T	T
$4,21 \leq X < 5$	ST	ST	ST	ST	ST

Keterangan : SR : Sangat Rendah T : Tinggi
 R : Rendah ST : Sangat Tinggi
 S : Sedang

1) Analisis Deskriptif Variabel Sistem Informasi Akuntansi (X_1)

Analisis deskriptif terhadap variabel sistem informasi akuntansi terdiri dari 7 item pernyataan akan dilakukan dari hasil pernyataan responden mengenai penggunaan sistem informasi akuntansi. Nilai rata-rata hasil pernyataan responden dapat dilihat hasilnya sebagai berikut:

Tabel 4.8
Deskripsi Item Pernyataan Variabel Sistem Informasi Akuntansi (X_1)

Item Pernyataan	Frekuensi dan Persentase					Skor	Mean	Ket
	STS	TS	R	S	SS			
SIA 1			1 2,8 %	18 50,0 %	17 47,2 %	160	4,44	ST
SIA 2			2 5,6 %	16 44,4 %	18 50,0 %	160	4,44	ST
SIA 3			1 2,8 %	23 63,9 %	12 33,3 %	155	4,31	ST
SIA 4			1 2,8 %	21 58,3 %	14 33,3 %	157	4,36	ST
SIA 5			2 5,6 %	22 61,1 %	12 33,3 %	154	4,28	ST
SIA 6			3	21	12	153	4,25	ST

			8,3 %	58,3 %	33,3%			
SIA 7			2	16	18	160	4,44	ST
			5,6 %	44,4 %	50,0 %			
Rata-rata Keseluruhan							4,36	

(Sumber: Data primer Tahun 2017, diolah)

Dari tabel 4.8 dapat diketahui bahwa dari 36 responden yang diteliti, secara umum persepsi responden yang ada di Kabupaten Polewali Mandar terhadap item-item pernyataan pada variabel penggunaan sistem informasi akuntansi (X_1) berada pada daerah sangat tinggi dengan dengan skor 4,36. Hal ini berarti bahwa responden yang ada dalam penelitian ini memberikan persepsi yang cukup baik terhadap penggunaan sistem informasi akuntansi. Secara umum responden menyadari akan penggunaan sistem informasi yang efektif dan efisien dapat menghasilkan informasi keuangan yang berkualitas. Pada variabel penggunaan sistem informasi akuntansi (X_1) memiliki nilai indeks tertinggi 4,44 menunjukkan bahwa penggunaan sistem informasi akuntansi telah didukung oleh ketersediaan perangkat keras (komputer) dan perangkat lunak (*software*) yang digunakan.

2) Analisis Deskriptif Variabel Kualitas Sumber Daya Manusia (X_2)

Analisis deskriptif terhadap variabel kualitas sumber daya manusia terdiri dari 6 item pernyataan akan dilakukan dari hasil pernyataan responden mengenai kualitas sumber daya manusia. Nilai rata-rata hasil pernyataan responden dapat dilihat hasilnya sebagai berikut:

Tabel 4. 9
Deskripsi Item Pernyataan Variabel Kualitas Sumber Daya Manusia (X₂)

Item Pernyataan	Frekuensi dan Persentase					Skor	Mean	Ket
	STS	TS	R	S	SS			
SDM 1				20	16	160	4,44	ST
				55,6 %	44,4 %			
SDM 2			1	18	17	160	4,44	ST
			2,8 %	50,0 %	47,2 %			
SDM 3				23	13	157	4,16	T
				63,9 %	36,1 %			
SDM 4			2	21	13	155	4,31	ST
			5,6 %	58,3 %	36,1 %			
SDM 5			4	21	11	151	4,19	T
			11,1%	58,3 %	30,6 %			
SDM 6			3	23	10	151	4,19	T
			8,3 %	63,9 %	27,8 %			
Rata-rata Keseluruhan							4,28	

(Sumber: Data primer Tahun 2017, diolah)

Dari tabel 4.9 dapat diketahui bahwa dari 36 responden yang diteliti, secara umum persepsi responden yang ada di Kabupaten Polewali Mandar terhadap item-item pernyataan pada variabel kualitas sumber daya manusia berada pada daerah sangat tinggi dengan dengan skor 4,28. Hal ini berarti bahwa responden yang ada dalam penelitian ini memberikan persepsi yang cukup baik terhadap kualitas sumber daya manusia. Secara umum responden menyadari akan betapa pentingnya pegawai yang memiliki kualitas dapat menghasilkan informasi keuangan yang berkualitas pula. Pada variabel kualitas sumber daya manusia (X₂) memiliki nilai indeks tertinggi 4,44 yang menunjukkan bahwa pegawai yang memiliki kualitas dapat menyelesaikan pekerjaan dengan baik.

3) Analisis Dekriptif Variabel Sistem Pengendalian Internal (X_3)

Analisis deskriptif terhadap variabel sistem pengendalian internal terdiri dari 7 item pernyataan akan dilakukan dari hasil pernyataan responden mengenai sistem pengendalian internal. Nilai rata-rata hasil pernyataan responden dapat dilihat hasilnya sebagai berikut:

Tabel 4.10
Deskripsi Item Pernyataan Variabel Sistem Pengendalian Internal (X_3)

Item Pernyataan	Frekuensi dan Persentase					Skor	Mean	Ket
	STS	TS	R	S	SS			
SPI 1			3	24	9	150	4,17	T
			8,3 %	66,7 %	25,0 %			
SPI 2			1	25	10	153	4,25	ST
			2,8 %	69,4 %	27,8 %			
SPI 3			6	19	11	149	4,14	T
			16,7 %	52,8 %	30,6 %			
SPI 4			2	28	6	148	4,11	T
			5,6 %	77,8 %	16,7 %			
SPI 5			2	23	11	153	4,25	ST
			5,6 %	63,9 %	30,6 %			
SPI 6			2	22	12	154	4,28	ST
			5,6 %	61,1 %	33,3 %			
SPI 7			4	21	12	152	4,22	ST
			11,1 %	55,6 %	33,3 %			
Rata-rata Keseluruhan							4,20	

(Sumber: Data primer Tahun 2017, diolah)

Dari tabel 4.10 dapat diketahui bahwa dari 36 responden yang diteliti, secara umum persepsi responden yang ada di Kabupaten Polewali Mandar terhadap item-item pernyataan pada variabel sistem pengendalian internal (X_3) berada pada daerah tinggi dengan dengan skor 4,20. Hal ini berarti bahwa responden yang ada dalam penelitian ini memberikan persepsi yang cukup baik terhadap sistem pengendalian

internal. Secara umum responden menyadari akan betapa pentingnya sistem pengendalian internal yang efektif dan efisien dalam menghasilkan informasi keuangan yang berkualitas. Pada variabel penggunaan sistem pengendalian internal (X_3) memiliki nilai indeks tertinggi 4,25 yang menunjukkan bahwa organisasi telah memberikan kejelasan tentang wewenang dan tanggungjawab kepada sub bagian keuangan/akuntansi.

4) Analisis Deskriptif Pernyataan Variabel Lingkungan Eksternal

Analisis deskriptif terhadap variabel lingkungan eksternal terdiri dari 3 item pernyataan akan dilakukan dari hasil pernyataan responden mengenai lingkungan eksternal. Nilai rata-rata hasil pernyataan responden dapat dilihat hasilnya sebagai berikut:

Tabel 4.11
Deskripsi Item Pernyataan Variabel Lingkungan Eksternal (M)

Item Pernyataan	Frekuensi dan Persentase				Skor	Mean	Ket
	STS	TS	R	S			
LE 1		1	11	20	135	3,75	T
		2,8 %	30,6 %	55,6 %			
LE 2		9	23	4	139	3,86	T
			25,0 %	63,9 %			
LE 3		7	24	5	142	3,94	T
			19,4 %	66,7 %			
Rata-rata Keseluruhan						3,85	

(Sumber: Data primer Tahun 2017, diolah)

Dari tabel 4.11 dapat diketahui bahwa dari 36 responden yang diteliti, secara umum persepsi responden yang ada di Kabupaten Polewali Mandar terhadap item-item pernyataan pada variabel lingkungan eksternal (M) berada pada daerah tinggi

dengan dengan skor 3,85. Hal ini berarti bahwa responden yang ada dalam penelitian ini memberikan persepsi yang cukup baik terhadap lingkungan eksternal. Pada variabel lingkungan eksternal (Z) memiliki nilai indeks tertinggi 3,94.

5) Analisis Deskriptif Pernyataan Variabel Kualitas Laporan Keuangan Pemerintah Daerah.

Analisis deskriptif terhadap variabel kualitas laporan keuangan pemerintah daerah terdiri dari 7 item pernyataan akan dilakukan dari hasil pernyataan responden mengenai kualitas laporan keuangan pemerintah daerah. Nilai rata-rata hasil pernyataan responden dapat dilihat hasilnya sebagai berikut:

Tabel 4.12
Deskripsi Item Pernyataan Variabel Kualitas Laporan Keuangan Pemerintah Daerah (Y)

Item Pernyataan	Frekuensi dan Persentase					Skor	Mean	Ket
	STS	TS	R	S	SS			
KLK 1			2	21	13	155	4,31	ST
			5,6 %	58,3 %	36,1 %			
KLK 2			4	16	16	156	4,33	ST
			11,1 %	44,4 %	44,4 %			
KLK 3			1	24	11	154	4,28	ST
			2,8 %	66,7 %	30,6 %			
KLK 4			1	20	15	158	4,39	ST
			2,8 %	55,6 %	41,7 %			
KLK 5				24	12	156	4,33	ST
				66,7 %	33,3 %			
KLK 6				23	13	157	4,36	ST
				63,9 %	36,1 %			
KLK 7			2	23	11	153	4,25	ST
			5,6 %	63,9 %	30,6 %			
Rata-rata Keseluruhan							4,32	

(Sumber: Data primer Tahun 2017, diolah)

Dari tabel 4.12 dapat diketahui bahwa dari 36 responden yang diteliti, secara umum persepsi responden yang ada di Kabupaten Polewali Mandar terhadap item-item pernyataan pada variabel kualitas laporan keuangan pemerintah daerah (Y) berada pada daerah sangat tinggi dengan dengan skor 4,32. Hal ini berarti bahwa responden yang ada dalam penelitian ini memberikan persepsi yang cukup baik terhadap kualitas laporan keuangan pemerintah daerah. Secara umum responden menyadari akan betapa pentingnya menghasilkan informasi keuangan yang berkualitas. Pada variabel kualitas laporan keuangan (Y) memiliki nilai indeks tertinggi 4,39 yang menunjukkan bahwa Informasi laporan keuangan yang dihasilkan dapat dipahami dengan jelas sesuai dengan peraturan yang berlaku.

C. Hasil Uji Kualitas Data

Tujuan dari uji kualitas data adalah untuk mengetahui konsistensi dan akurasi data yang dikumpulkan. Uji kualitas data yang dihasilkan dari penggunaan instrumen penelitian dan dapat dianalisis dengan menggunakan uji validitas dan uji reliabilitas.

1. Uji Validitas

Uji Validitas adalah prosedur untuk memastikan apakah kuesioner yang akan dipakai untuk mengukur variabel penelitian valid atau tidak. Kuesioner dapat dikatakan valid jika pertanyaan pada kuesioner mampu untuk mengungkapkan sesuatu yang diukur oleh kuesioner tersebut. Untuk mengetahui item pernyataan itu valid dengan melihat nilai *Corrected Item Total Corelation*. Apabila item pernyataan mempunyai r hitung $>$ dari r tabel pada signifikansi 0,05 (5%) maka dapat dikatakan

valid. Pada penelitian ini terdapat jumlah sampel (n) = 36 responden dan besarnya df dapat dihitung $36 - 2 = 34$ dengan $df = 34$ dan $\alpha = 0,05$ didapat r tabel = 0,279. Jadi, item pernyataan yang valid mempunyai r hitung lebih besar dari 0,279. Adapun hasil uji validitas data dalam penelitian ini dapat dilihat pada tabel 4.13 berikut :

Tabel 4. 13
Hasil Uji Validitas

Variabel	Item	R Hitung	R Tabel	Keterangan
Sistem Informasi Akuntansi	SIA 1	0,658	0,279	Valid
	SIA 2	0,830	0,279	Valid
	SIA 3	0,580	0,279	Valid
	SIA 4	0,547	0,279	Valid
	SIA 5	0,785	0,279	Valid
	SIA 6	0,803	0,279	Valid
	SIA 7	0,770	0,279	Valid
Kualitas Sumber Daya Manusia	SDA 1	0,705	0,279	Valid
	SDA 2	0,660	0,279	Valid
	SDA 3	0,699	0,279	Valid
	SDA 4	0,566	0,279	Valid
	SDA 5	0,661	0,279	Valid
	SDA 6	0,760	0,279	Valid
Sistem Pengendalian Internal	SPI 1	0,680	0,279	Valid
	SPI 2	0,716	0,279	Valid
	SPI 3	0,803	0,279	Valid
	SPI 4	0,532	0,279	Valid
	SPI 5	0,720	0,279	Valid
	SPI 6	0,822	0,279	Valid
	SPI 7	0,648	0,279	Valid
Lingkungan Eksternal	LK 1	0,770	0,279	Valid
	LK 2	0,859	0,279	Valid
	LK 3	0,787	0,279	Valid
Kualitas Laporan Keuangan	KLP 1	0,642	0,279	Valid
	KLP 2	0,615	0,279	Valid
	KLP 3	0,680	0,279	Valid
	KLP 4	0,724	0,279	Valid

Pemerintah Daerah	KLP 5	0,742	0,279	Valid
	KLP 6	0,446	0,279	Valid
	KLP 7	0,414	0,279	Valid

Sumber : Data Primer yang diolah 2017

Tabel 4.13 tersebut memperlihatkan bahwa seluruh item pernyataan memiliki nilai koefisien korelasi positif dan lebih besar dari pada r-tabel 0,279. Hal ini berarti bahwa data yang diperoleh telah valid dan dapat dilakukan pengujian data lebih lanjut.

2. Uji Reliabilitas

Uji reliabilitas digunakan untuk mengukur suatu kuesioner yang merupakan indikator dari variabel atau konstruk. Suatu kuesioner dikatakan reliabel atau handal jika jawaban seseorang terhadap pernyataan adalah konsisten atau stabil dari waktu ke waktu. Uji reliabilitas data dilakukan dengan menggunakan metode *Alpha Cronbach* yakni suatu instrumen dikatakan reliabel bila memiliki koefisien keandalan reabilitas sebesar 0,60 atau lebih. Hasil pengujian reliabilitas data dapat dilihat pada tabel berikut :

Tabel 4.14
Hasil Uji Reliabilitas

No	Variabel	Cronbach' Alpha	Keterangan
1	Sistem Informasi Akuntansi	0,851	Reliabel
2	Kualitas Sumber Daya Manusia	0,762	Reliabel
3	Sistem Pengendalian Internal	0,830	Reliabel
4	Lingkungan Eksternal	0,731	Reliabel
5	Kualitas Laporan Keuangan	0,720	Reliabel

(Sumber: Data primer Tahun 2017, diolah)

Tabel 4.14 diatas menunjukkan bahwa nilai *cronbach's alpha* dari semua variabel lebih besar dari koefisien keandalan reliabilitas sebesar 0,60, sehingga dapat disimpulkan bahwa instrumen dari kuesioner yang digunakan untuk menjelaskan variabel penggunaan sistem informasi akuntansi, kualitas sumber daya manusia, sistem pengendalian internal, lingkungan eksternal, dan kualitas laporan keuangan pemerintah daerah yaitu dinyatakan handal atau dapat dipercaya sebagai alat ukur variabel.

D. Uji Asumsi Klasik

Sebelum menggunakan teknik analisis regresi linier berganda untuk uji hipotesis, maka terlebih dahulu dilaksanakan uji asumsi klasik. Uji asumsi klasik dilakukan untuk melihat apakah asumsi-asumsi yang diperlukan dalam analisis regresi linear terpenuhi, uji asumsi klasik dalam penelitian ini menguji normalitas data secara statistik, uji multikolinearitas, dan uji heteroskedasitas.

1. Uji Normalitas

Uji normalitas dilakukan untuk melihat apakah nilai residual terdistribusi normal atau tidak. Untuk lebih memastikan apakah data residual terdistribusi secara normal atau tidak, maka uji statistik yang dapat dilakukan yaitu pengujian *one sample kolmogorov-smirnov*. Uji ini digunakan untuk menghasilkan angka yang lebih detail, apakah suatu persamaan regresi yang akan dipakai lolos normalitas. Suatu persamaan regresi dikatakan lolos normalitas apabila nilai signifikansi uji *Kolmogorov-Smirnov*

lebih besar dari 0,05. Hasil pengujian normalitas yang dilakukan menunjukkan bahwa data berdistribusi normal. Hal ini ditunjukkan dengan nilai signifikansi sebesar $>0,05$. Pengujian normalitas data juga dilakukan dengan menggunakan grafik yaitu histogram.

Berdasarkan grafik histogram dan uji statistik sederhana dapat disimpulkan bahwa data terdistribusi normal. Hal ini dibuktikan dengan hasil uji statistik menggunakan nilai *Kolmogorov-smirnov*. Dari tabel 4.15 dapat dilihat signifikansi nilai *Kolmogorov-smirnov* yang diatas tingkat kepercayaan 5% yaitu sebesar 0,982 hal tersebut menunjukkan bahwa data terdistribusi normal.

Tabel 4. 15
One-Sample Kolmogorov-Smirnov Test

		Unstandardized Residual
N		36
Normal Parameters ^{a,b}	Mean	,0000000
	Std. Deviation	1,25517169
	Absolute	,077
Most Extreme Differences	Positive	,077
	Negative	-,072
Kolmogorov-Smirnov Z		,464
Asymp. Sig. (2-tailed)		,982

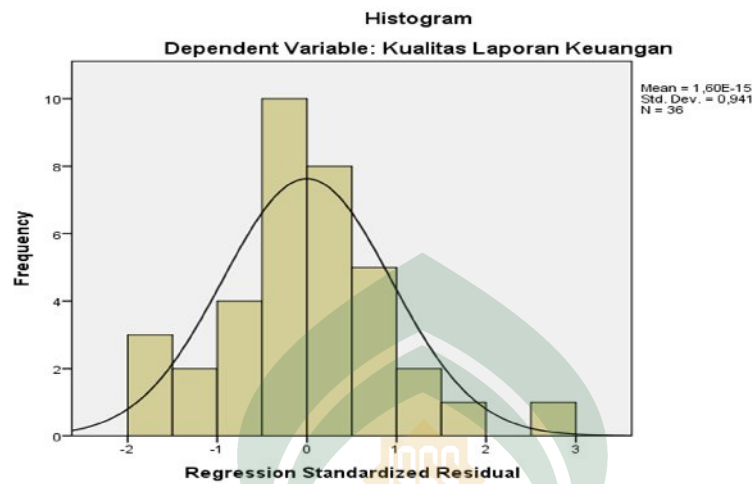
a. Test distribution is Normal.

b. Calculated from data.

Sumber : Output SPSS 21 (2017)

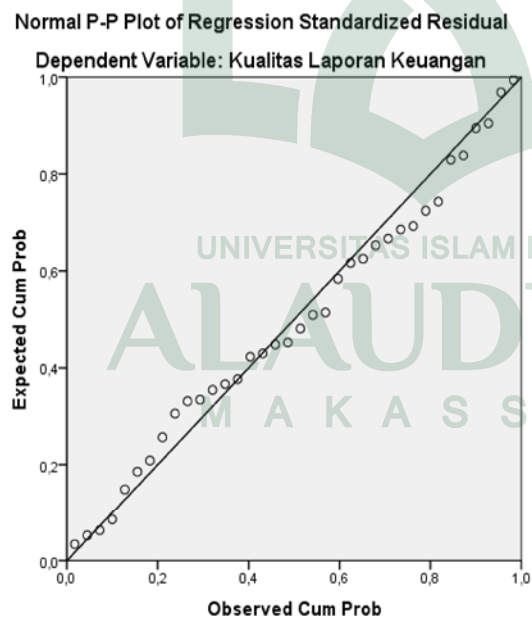
Selanjutnya faktor lain yang dapat digunakan untuk melihat apakah data terdistribusi dengan normal yaitu dengan melihat grafik histogram dan grafik normal plot.

Gambar 4.1
Hasil Uji Normalitas-Grafik Histogram



(Sumber: Data primer Tahun 2017, diolah)

Gambar 4.2
Hasil Uji Normalitas – Normal Probability Plot



(Sumber: Data primer Tahun 2017, diolah)

Gambar 4.1 menunjukkan bahwa data terdistribusi normal karena bentuk grafik normal dan tidak melenceng ke kanan atau ke kiri. Gambar 4.2 menunjukkan adanya titik-titik (data) yang tersebar di sekitar garis diagonal dan penyebaran titik-titik tersebut mengikuti arah garis diagonal. Hal ini berarti bahwa model-model regresi dalam penelitian ini memenuhi asumsi normalitas berdasarkan analisis grafik *normal probability plot*.

2. Uji Multi Kolinieritas

Uji multikolinieritas bertujuan untuk menguji apakah model regresi ditemukan adanya korelasi antar variabel bebas (independen). Model regresi yang baik seharusnya tidak terjadi korelasi di antara variabel independen. Pengujian multikolinieritas dapat dilihat dari *Tolerance Value* atau *Variance Inflation Factor* (VIF), sebagai berikut:

- a. Jika nilai *tolerance* $> 0,10$ dan $VIF < 10$, maka dapat diartikan bahwa tidak terdapat multikolinieritas pada penelitian tersebut.
- b. Jika nilai *tolerance* $< 0,10$ dan $VIF > 10$, maka dapat diartikan bahwa terdapat multikolinieritas pada penelitian tersebut.

Tabel 4. 16
Hasil Uji Multikolenaritas
Coefficients^a

Model		Collinearity Statistics	
		Tolerance	VIF
1	Sistem Informasi Akuntansi	,725	1,379
	Kualitas Sumber Daya Manusia	,691	1,448
	Sistem Pengendalian Internal	,636	1,572
	Lingkungan Eksternal	,700	1,429

a. Dependent Variabel: Kualitas Laporan Keuangan

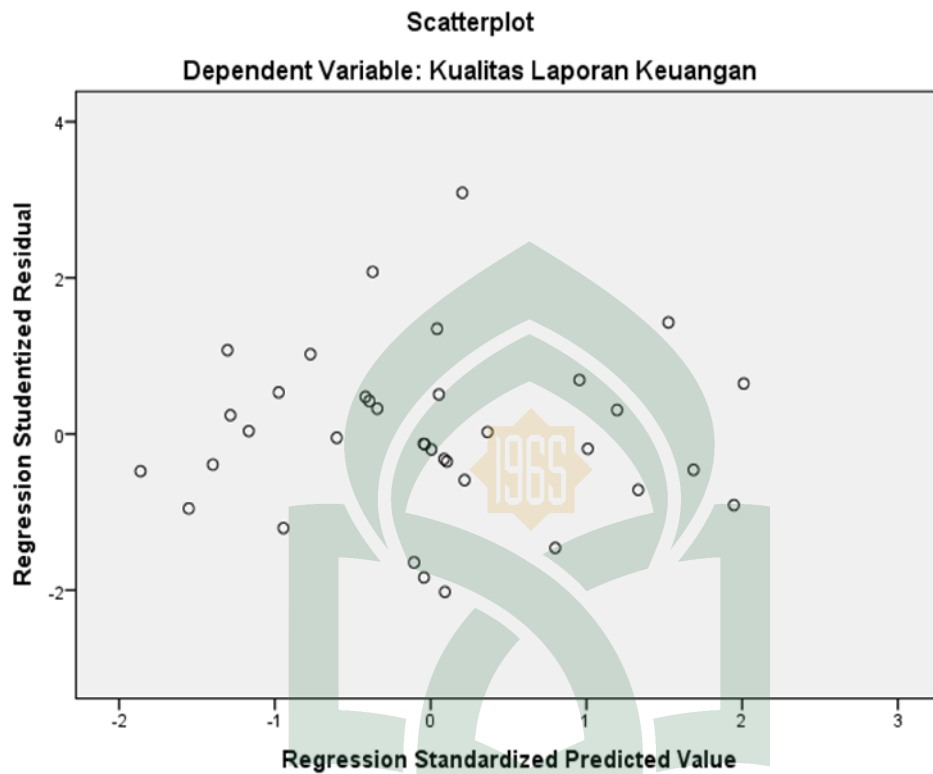
Sumber: Output SPSS 21 (2017)

Berdasarkan hasil pengujian pada tabel 4.16 diatas, karena nilai VIF untuk semua variabel memiliki nilai lebih kecil dari pada 10 dan nilai *tolerance* lebih besar dari 0,10, maka dapat disimpulkan tidak terdapat gejala multikolenaritas antar variabel independen.

3. Uji Heteroskedastisitas

Uji heteroskedastisitas bertujuan menguji apakah dalam model regresi terjadi ketidaksamaan *variance* dari residual satu pengamatan ke pengamatan yang lain. Untuk mendeteksi adanya heterokedastisitas dapat dilakukan dengan menggunakan *Scatter Plot*. Apabila tidak terdapat pola yang teratur, maka model regresi tersebut bebas dari masalah heteroskedastisitas. Hasil pengujian heteroskedastisitas dengan metode *Scatter Plot* diperoleh sebagai berikut :

Gambar 4.3
Hasil Uji Heteroskedasitas-Grafik Scatterplot



Sumber: Output SPSS 21 (2017)

Hasil uji heteroskedasitas dari gambar 4.3 menunjukkan bahwa grafik scatterplot antara SRESID dan ZPRED menunjukkan pola penyebaran, dimana titik-titik menyebar secara acak serta tersebar baik diatas maupun dibawah angka 0 pada sumbu Y. Hal ini dapat disimpulkan bahwa tidak terjadi heteroskedastisitas pada model regresi, sehingga model regresi layak dipakai untuk mengetahui kualitas laporan keuangan pemerintah daerah berdasarkan penggunaan sistem informasi akuntansi, kualitas sumber daya manusia, sistem pengendalian internal, dan lingkungan eksternal.

Untuk menguji heteroskedastisitas ini juga dapat dilakukan dengan uji *park*. Hasil pengujiannya akan disajikan dalam Tabel 4.17. Jika nilai signifikansi lebih besar dari 0,05 maka tidak terjadi heteroskedastisitas, apabila nilai signifikansi lebih kecil dari 0,05 maka terjadi heteroskedastisitas.

Tabel 4.17
Hasil Uji Heteroskedastisitas – Uji Park
Coefficients^a

Model	Unstandardized Coefficients		Standardized Coefficients	t	Sig.
	B	Std. Error	Beta		
(Constant)	-7,692	4,910		-1,566	,127
Sistem Informasi Akuntansi	,061	,135	,087	,454	,653
Kualitas Sumber Daya Manusia	,348	,194	,353	1,797	,082
Sistem Pengendalian Internal	-,239	,161	-,304	-1,486	,147
Lingkungan Eksternal	,246	,287	,167	,856	,398

a. Dependent Variable: Kualitas Laporan Keuangan

Sumber: Output SPSS 21 (2017)

Hasil uji *Park* pada Tabel 4.17 di atas, dapat diketahui bahwa probabilitas untuk semua variabel independen tingkat signifikansinya diatas tingkat kepercayaan 5%. Jadi dapat disimpulkan bahwa model regresi tidak mengandung adanya heteroskedastisitas.

E. Uji Hipotesis

Teknik analisis yang digunakan untuk menguji hipotesis H_1 , H_2 , dan H_3 menggunakan analisis regresi berganda dengan meregresikan variabel independen (penggunaan sistem informasi akuntansi, kualitas sumber daya manusia, dan sistem

pengendalian internal) terhadap variabel dependen (kualitas laporan keuangan pemerintah daerah), sedangkan untuk menguji hipotesis H_4 , H_5 , dan H_6 , menggunakan analisis moderasi dengan pendekatan absolut residual atau uji nilai selisih mutlak. Uji hipotesis ini dibantu dengan menggunakan program *SPSS versi 21*.

1. Hasil Uji Regresi Berganda Hipotesis Penelitian H_1 , H_2 , dan H_3

Pengujian hipotesis H_1 , H_2 , dan H_3 dilakukan dengan analisis regresi berganda pengaruh penggunaan sistem informasi akuntansi, kualitas sumber daya manusia, dan sistem pengendalian internal terhadap kualitas laporan keuangan pemerintah daerah. Hasil pengujian tersebut ditampilkan sebagai berikut :

Tabel 4. 18
Hasil Uji Koefisien Determinasi (R^2)
Model Summary

Model	R	R Square	Adjusted R Square	Std. Error of the Estimate
1	,843 ^a	,711	,683	1,314

a. Predictors: (Constant), Sistem Pengendalian Internal, Kualitas Sumber Daya Manusia, Sistem Informasi Akuntansi
Sumber: Output SPSS 21 (2017)

Berdasarkan hasil uji koefisien determinasi diatas, nilai R^2 (*Adjusted R Square*) dari model regresi digunakan untuk mengetahui seberapa besar kemampuan variabel bebas (*independen*) dalam menerangkan variabel terikat (*dependen*). Dari tabel 4.18 diatas diketahui bahwa nilai R^2 sebesar 0,683, hal ini berarti bahwa 68% yang menunjukkan bahwa kualitas laporan keuangan dipengaruhi variabel penggunaan sistem informasi akuntansi, kualitas sumber daya manusia, dan sistem pengendalian

internal. Sisanya sebesar 32% dipengaruhi oleh variabel lain yang belum diteliti dalam penelitian ini.

Tabel 4.19
Hasil Uji F – Uji Simultan
ANOVA^a

Model		Sum of Squares	Df	Mean Square	F	Sig.
1	Regression	135,539	3	45,180	26,186	,000 ^b
	Residual	55,211	32	1,725		
	Total	190,750	35			

a. Dependent Variable: Kualitas Laporan Keuangan

b. Predictors: (Constant), Sistem Pengendalian Internal, Kualitas Sumber Daya Manusia, Sistem Informasi Akuntansi

Sumber: Output SPSS 21 (2017)

Berdasarkan tabel 4.19 diatas dapat dilihat bahwa dalam pengujian regresi berganda menunjukkan hasil F hitung sebesar 26,186 dengan tingkat signifikansi 0,000 yang lebih kecil dari 0,05, dimana nilai F hitung 26,186 lebih besar dari nilai F tabelnya sebesar 2,90 ($df_1=4-1=3$ dan $df_2=36-4=32$), maka H_0 ditolak dan H_a diterima. Berarti variabel penggunaan sistem informasi akuntansi, kualitas sumber daya manusia, dan sistem pengendalian internal, secara bersama-sama berpengaruh terhadap kualitas laporan keuangan pemerintah daerah.

Tabel 4.20
Hasil Uji T – Uji Parsial
Coefficients^a

Model	Unstandardized Coefficients		Standardized Coefficients	T	Sig.
	B	Std. Error	Beta		
(Constant)	4,637	3,018		1,536	,134
1 Sistem Informasi Akuntansi	,195	,083	,262	2,345	,025
Kualitas Sumber Daya Manusia	,252	,113	,242	2,229	,033
Sistem Pengendalian Internal	,447	,093	,538	4,792	,000

a. Dependent Variable: Kualitas Laporan Keuangan
 Sumber: Output SPSS 21 (2017)

Berdasarkan variabel diatas dapat dianalisis model estimasi sebagai berikut :

$$Y = 4,637 + 0,195 X_1 + 0,252 X_2 + 0,447 X_3 + e \dots \dots \dots (1)$$

Keterangan

Y	= Kualitas Laporan Keuangan Pemerintah Daerah
X ₁	= Penggunaan Sistem Informasi Akuntansi
X ₂	= Kualitas Sumber Daya Manusia
X ₃	= Sistem Pengendalian Internal
a	= Konstanta
b ₁ , b ₂ , b ₃	= Koefisien Regresi
e	= Standar error

Dari persamaan di atas dapat dijelaskan bahwa :

- a. Nilai konstanta sebesar 4,637 mengindikasikan bahwa jika variabel independen (Penggunaan sistem informasi akuntansi, kualitas sumber daya manusia, dan sistem pengendalian internal) adalah nol maka kualitas laporan keuangan pemerintah daerah menjadi sebesar 4,637.

- b. Koefisien regresi variabel penggunaan sistem informasi akuntansi (X_1) sebesar 0,195 mengindikasikan bahwa setiap kenaikan satu satuan variabel penggunaan sistem informasi akuntansi akan meningkatkan kualitas laporan keuangan pemerintah daerah sebesar 0, 195
- c. Koefisien regresi variabel kualitas sumber daya manusia (X_2) sebesar 0,252 mengindikasikan bahwa setiap kenaikan satu satuan variabel kualitas sumber daya manusia akan meningkatkan kualitas laporan keuangan pemerintah daerah sebesar 0, 252
- d. Koefisien regresi variabel sistem pengendalian internal (X_3) sebesar 0,447 mengindikasikan bahwa setiap kenaikan satu satuan variabel sistem pengendalian internal akan meningkatkan kualitas laporan keuangan pemerintah daerah sebesar 0, 447.

Hasil interpretasi atas hipotesis penelitian (H_1 , H_2 , dan H_3) yang diajukan dapat dilihat sebagai berikut:

- a. Penggunaan sistem informasi akuntansi berpengaruh positif dan signifikan terhadap kualitas laporan keuangan pemerintah daerah (H_1).

Berdasarkan tabel 4.20 dapat dilihat bahwa variabel penggunaan sistem informasi akuntansi memiliki t hitung sebesar 2,345 > sementara t tabel 2,037 dengan signifikan sig. $\alpha = 0,05$ dan $df = n - k$, yaitu $36 - 4 = 32$ t tabel 2,037 dengan tingkat signifikannya 0,025 yang lebih kecil dari 0,05, maka H_a diterima. Hal ini berarti variabel penggunaan sistem informasi akuntansi berpengaruh positif dan signifikan terhadap kualitas laporan keuangan pemerintah daerah. Dengan demikian hipotesis

pertama (H_1) yang menyatakan penggunaan sistem informasi akuntansi berpengaruh positif dan signifikan terhadap kualitas laporan keuangan pemerintah daerah terbukti. Hasil dari penelitian ini menunjukkan bahwa semakin efektif dan efisienya penggunaan sistem informasi akuntansi di Kabupaten Polewali Mandar maka hal ini pula akan membuat laporan keuangan yang dihasilkan semakin berkualitas.

b. Kualitas sumber daya manusia berpengaruh positif dan signifikan terhadap kualitas laporan keuangan pemerintah daerah (H_2).

Berdasarkan tabel 4.20 dapat dilihat bahwa variabel kualitas sumber daya manusia memiliki t hitung sebesar 2,229 > sementara t tabel 2,037 dengan sig. α 0,05 dan $df = n - k$, yaitu $36 - 4 = 32$ t tabel 2,037 dengan tingkat signifikannya 0,033 yang lebih kecil dari 0,05, maka H_a diterima. Hal ini berarti variabel kualitas sumber daya manusia berpengaruh positif dan signifikan terhadap kualitas laporan keuangan pemerintah daerah. Dengan demikian hipotesis kedua (H_2) yang menyatakan kualitas sumber daya manusia berpengaruh positif dan signifikan terhadap kualitas laporan keuangan pemerintah daerah terbukti. Hasil dari penelitian ini menunjukkan bahwa semakin berkualitasnya para pegawai keuangan yang ada di Kabupaten Polewali Mandar maka hal ini pula akan membuat laporan keuangan yang dihasilkan semakin berkualitas.

c. Sistem pengendalian internal berpengaruh positif dan signifikan terhadap kualitas laporan keuangan pemerintah daerah (H_3).

Berdasarkan tabel 4.19 dapat dilihat bahwa variabel sistem pengendalian internal memiliki t hitung sebesar 4,792 > sementara t tabel 2,037 dengan sig. α 0,05 dan $df =$

n-k, yaitu $36 - 4 = 32$ t tabel 2,037 dengan tingkat signifikannya 0,000 yang lebih kecil dari 0,05, maka H_a diterima. Hal ini berarti variabel sistem pengendalian internal berpengaruh positif dan signifikan terhadap kualitas laporan keuangan pemerintah daerah. Dengan demikian hipotesis ketiga (H_3) yang menyatakan sistem pengendalian internal berpengaruh positif dan signifikan terhadap kualitas laporan keuangan pemerintah daerah terbukti. Hasil dari penelitian ini menunjukkan bahwa semakin memadainya sistem pengendalian internal yang ada di Kabupaten Polewali Mandar maka hal ini pula akan membuat laporan keuangan yang dihasilkan semakin berkualitas.

2. Hasil Uji Regresi Moderasi dengan Pendekatan Nilai Selisih Mutlak terhadap Hipotesis Penelitian H_4 , H_5 , dan H_6 .

Furcot dan Shearon dalam (Ghozali, 2013) mengajukan model regresi yang agak berbeda untuk menguji pengaruh moderasi yaitu dengan model nilai selisih mutlak dari variabel independen.

Menurut Furcot dan shearon dalam (Ghozali, 2013) interaksi ini lebih disukai oleh karena ekspektasinya sebelumnya berhubungan dengan kombinasi antara X_1 dan X_2 dan berpengaruh terhadap Y . Misalkan jika skor tinggi untuk variabel penggunaan sistem informasi akuntansi, kualitas sumber daya manusia, dan sistem pengendalian internal berasosiasi dengan skor rendah lingkungan eksternal (skor tinggi), maka akan terjadi perbedaan nilai absolut yang besar. Hal ini juga akan berlaku skor rendah dari variabel penggunaan sistem informasi akuntansi, kualitas sumber daya manusia, dan sistem pengendalian internal berasosiasi dengan skor tinggi dari lingkungan eksternal

(skor rendah). Kedua kombinasi ini diharapkan akan berpengaruh terhadap kualitas laporan keuangan pemerintah daerah.

Langkah uji nilai selisih mutlak dalam penelitian ini dapat digambarkan dengan persamaan regresi sebagai berikut:

$$Y = \alpha + \beta_1 ZX_1 + \beta_2 ZX_2 + \beta_3 ZX_3 + \beta_4 ZM + \beta_5 |ZX_1 - ZM| + \beta_6 |ZX_2 - ZM| + \beta_7 |ZX_3 - ZM|$$

Untuk membuktikan apakah variabel moderasi yang digunakan memang memoderasi variabel X terhadap Y maka perlu diketahui kriteria sebagai berikut (Ghozali, 2013).

Tabel 4.21
Kriteria Penentuan Variabel Moderating

No.	Tipe Moderasi	Koefisien
1.	<i>Pure</i> Moderasi	b2 Tidak Signifikan b3 Signifikan
2	<i>Quasi</i> Moderasi	b2 Signifikan b3 Signifikan
3	<i>Homologiser</i> Moderasi (bukan moderasi)	b2 Tidak Signifikan b3 Tidak Signifikan
4	Prediktor	b2 Signifikan b3 Tidak Signifikan

Keterangan :

b2 : Variabel lingkungan eksternal

b3 : Variabel interaksi antara masing-masing variabel bebas (sistem informasi akuntansi, kualitas sumber daya manusia, dan sistem pengendalian internal) dengan variabel lingkungan eksternal.

Untuk mengetahui bagaimana peranan variabel lingkungan eksternal atas pengaruh penggunaan sistem informasi akuntansi, kualitas sumber daya manusia, dan sistem pengendalian internal terhadap kualitas laporan keuangan pemerintah daerah maka langkah yang dilakukan adalah meregresikan sebanyak 2 kali untuk masing-masing variabel yaitu sebagai berikut :

1) Regresi Tanpa Interaksi

- (a) Regresi variabel penggunaan sistem informasi akuntansi dan lingkungan eksternal diduga sebagai variabel moderasi terhadap kualitas laporan keuangan pemerintah daerah sebagai berikut:

Tabel 4.22
Hasil Uji t (Sistem Informasi Akuntansi dan Lingkungan Eksternal)
Coefficients^a

Model	Unstandardized Coefficients		Standardized Coefficients	t	Sig.
	B	Std. Error	Beta		
(Constant)	12.692	3.303		3.843	.001
1 Sistem Informasi Akuntansi	.396	.098	.532	4.024	.000
Lingkungan Eksternal	.478	.206	.308	2.327	.026

- a. Dependen Variabel: Kualitas Laporan Keuangan

Sumber: SPSS 21 (2017)

- (b) Regresi variabel kualitas sumber daya manusia dan variabel lingkungan eksternal yang diduga sebagai variabel moderasi terhadap kualitas laporan keuangan pemerintah daerah sebagai berikut:

Tabel 4.23
Hasil Uji t (Kualitas Sumber Daya Manusia dan Lingkungan Eksternal)
Coefficients^a

Model	Unstandardized Coefficients		Standardized Coefficients	t	Sig.
	B	Std. Error	Beta		
(Constant)	13.318	3.833		3.475	.001
1 Kualitas Sumber Daya Manusia	.489	.160	.469	3.047	.005
Lingkungan Eksternal	.368	.239	.237	1.538	.134

a. Dependen Variabel: Kualitas Laporan Keuangan
Sumber: SPSS 21 (2017)

(c) Regresi variabel sistem pengendalian internal dan lingkungan eksternal yang diduga sebagai variabel moderasi terhadap kualitas laporan keuangan pemerintah daerah sebagai berikut:

Tabel 4.24
Hasil Uji t (Sistem Pengendalian Internal dan Lingkungan Eksternal)
Coefficients^a

Model	Unstandardized Coefficients		Standardized Coefficients	t	Sig.
	B	Std. Error	Beta		
(Constant)	10.886	2.847		3.824	.001
1 Sistem Pengendalian Internal	.589	.105	.709	5.622	.000
Lingkungan Eksternal	.177	.196	.114	.905	.372

a. Dependent Variabel: Kualitas Laporan Keuangan
Sumber: SPSS 21 (2017)

2) Regresi Dengan Interaksi Menggunakan Uji Nilai Selisih Muthlak

Tabel 4.25
Hasil Uji T – Uji Parsial
Coefficients^a

Model	Unstandardized Coefficients		Standardized Coefficients	T	Sig.
	B	Std. Error	Beta		
(Constant)	29,497	,488		60,494	,000
Zscore: Sistem Informasi Akuntansi	,599	,240	,256	2,495	,019
Zscore: Kualitas Sumber Daya Manusia	,284	,259	,122	1,100	,281
Zscore: Sistem Pengendalian Internal	1,223	,262	,524	4,667	,000
Zscore: Lingkungan Eksternal	,093	,246	,040	,380	,706
X1_M	-,561	,343	-,159	-1,633	,114
X2_M	,712	,335	,196	2,122	,043
X3_M	,891	,369	,228	2,415	,023

a. Dependent Variabel: Kualitas Laporan Keuangan
Sumber: Output SPSS 21 (2017)

Hasil interpretasi atas hipotesis penelitian (H4, H5, dan H6) yang diajukan dapat dilihat sebagai berikut:

- (a) Penggunaan sistem informasi akuntansi berpengaruh terhadap kualitas laporan keuangan pemerintah daerah dengan lingkungan eksternal sebagai variabel moderating.

Pada hasil regresi tanpa interaksi tabel 4.22 diperoleh nilai signifikansi uji t variabel lingkungan eksternal sebesar 0,026. Nilai tersebut lebih rendah dari 0,05 yang menunjukkan ada pengaruh variabel lingkungan eksternal terhadap kualitas

laporan keuangan pemerintah daerah. Selanjutnya pada regresi dengan interaksi pada tabel 4.25, diperoleh nilai signifikansi interaksi antara penggunaan sistem informasi akuntansi dan lingkungan eksternal sebesar 0,114 yang menunjukkan bahwa interaksi tersebut tidak berpengaruh. Karena koefisien b_2 signifikan dan b_3 tidak signifikan, maka penggunaan variabel lingkungan eksternal termasuk dalam kategori predictor yang artinya bahwa variabel lingkungan eksternal termasuk variabel independen dan bukan sebagai variabel yang memoderasi penggunaan sistem informasi akuntansi terhadap kualitas laporan keuangan pemerintah daerah..

Dari hasil uji nilai selisih mutlak yang terlihat pada table 4.25 menunjukkan bahwa variabel moderating $X1_M$ mempunyai t hitung $-1,633 > t$ tabel $2,042$ dengan tingkat signifikansinya $0,114$ yang lebih besar dari $0,05$, maka H_a ditolak. Hal ini berarti bahwa variabel lingkungan eksternal bukan variabel yang memperkuat atau memperlemah hubungan variabel penggunaan sistem informasi akuntansi terhadap kualitas laporan keuangan pemerintah daerah. Jadi hipotesis keempat (H_4) yang menyatakan lingkungan eksternal memoderasi penggunaan sistem informasi akuntansi terhadap kualitas laporan keuangan pemerintah daerah tidak terbukti atau ditolak

(b) Kualitas sumber daya manusia berpengaruh terhadap kualitas laporan keuangan pemerintah daerah dengan lingkungan eksternal sebagai variabel moderating.

Pada hasil regresi tanpa interaksi tabel 4.23 diperoleh nilai signifikansi uji t variabel lingkungan eksternal sebesar 0,134. Nilai tersebut lebih besar dari 0,05 yang menunjukkan tidak ada pengaruh variabel lingkungan eksternal terhadap kualitas laporan keuangan pemerintah daerah. Selanjutnya pada regresi dengan interaksi pada tabel 4.25, diperoleh nilai signifikansi interaksi antara kualitas sumber daya manusia dan lingkungan eksternal sebesar 0,043 yang menunjukkan bahwa interaksi tersebut berpengaruh. Karena koefisien b_2 tidak signifikan dan b_3 signifikan, maka penggunaan variabel lingkungan eksternal termasuk dalam kategori pure moderasi yang artinya bahwa variabel lingkungan eksternal tidak termasuk variabel independen tetapi variabel yang memoderasi kualitas sumber daya manusia terhadap kualitas laporan keuangan pemerintah daerah.

Dari hasil uji nilai selisih mutlak yang terlihat pada tabel 4.25 menunjukkan bahwa variabel moderating $X2_M$ mempunyai t hitung sebesar $2,122 > t$ tabel $2,042$ dengan tingkat signifikannya $0,043$ yang lebih kecil dari $0,05$ maka H_a diterima. Hal ini berarti bahwa variabel lingkungan eksternal merupakan variabel moderasi yang memperkuat hubungan variabel kualitas sumber daya manusia terhadap kualitas laporan keuangan pemerintah daerah. jadi hipotesis kelima (H_5) yang menyatakan lingkungan eksternal memoderasi kualitas sumber daya manusia terhadap kualitas laporan keuangan pemerintah daerah diterima atau terbukti.

(c) Sistem pengendalian internal berpengaruh terhadap kualitas laporan keuangan pemerintah daerah dengan lingkungan eksternal sebagai variabel moderating.

Pada hasil regresi tanpa interaksi tabel 4.24 diperoleh nilai signifikansi uji t variabel lingkungan eksternal sebesar 0,372. Nilai tersebut lebih besar dari 0,05 yang menunjukkan tidak ada pengaruh variabel lingkungan eksternal terhadap kualitas laporan keuangan pemerintah daerah. Selanjutnya pada regresi dengan interaksi pada tabel 4.25, diperoleh nilai signifikansi interaksi antara sistem pengendalian internal dan lingkungan eksternal sebesar 0,023 yang menunjukkan bahwa interaksi tersebut berpengaruh. Karena koefisien b_2 tidak signifikan dan b_3 signifikan, maka penggunaan variabel lingkungan eksternal termasuk dalam kategori *pure* moderasi yang artinya bahwa variabel lingkungan eksternal tidak termasuk variabel independen tetapi variabel yang memoderasi sistem pengendalian internal terhadap kualitas laporan keuangan pemerintah daerah.

Dari hasil uji nilai selisih mutlak yang terlihat pada tabel 4.25 menunjukkan bahwa variabel moderating $X3_M$ mempunyai t hitung sebesar 2,415 > t tabel 2,042 dengan tingkat signifikannya 0,023 yang lebih kecil dari 0,05, maka H_a diterima. Hal ini berarti bahwa variabel lingkungan eksternal merupakan variabel moderasi yang memperkuat atau memperlemah hubungan variabel sistem pengendalian internal terhadap kualitas laporan keuangan pemerintah daerah. Jadi hipotesis keenam (H_6) yang menyatakan lingkungan eksternal memoderasi sistem pengendalian internal terhadap kualitas laporan keuangan pemerintah daerah diterima atau terbukti.

3) Uji Koefisien Determinasi (R^2)

Tabel 4.26
Hasil Uji Koefisien Determinasi (R^2)
Model Summary

Model	R	R Square	Adjusted R Square	Std. Error of the Estimate
1	,889 ^a	,790	,737	1,197

a. Predictors: (Constant), X3_M, Zscore: Sistem Pengendalian Internal, X2_M, X1_M, Zscore: Sistem Informasi Akuntansi, Zscore: Lingkungan Eksternal, Zscore: Kualitas Sumber Daya Manusia.

Sumber: SPSS 21 (2017)

Berdasarkan hasil uji koefisien determinasi diatas, nilai R^2 (*Adjusted R Square*) cukup tinggi sebesar 0,737 yang berarti variabel kualitas laporan keuangan pemerintah daerah dapat dijelaskan oleh variabel oleh variabel X3_M, Zscore: sistem pengendalian internal, X2_M, X1_M, Zscore: Sistem Informasi Akuntansi, Zscore: Lingkungan Eksternal, Zscore: Kualitas Sumber Daya Manusia sekitar 73,7%. Sisanya 27,3% dipengaruhi oleh variabel lain yang belum diteliti dalam penelitian ini.

4) Uji F- Uji Simultan

Tabel 4.27
Hasil Uji F – Uji Simultan
ANOVA^a

Model		Sum of Squares	Df	Mean Square	F	Sig.
1	Regression	150,614	7	21,516	15,010	,000 ^b
	Residual	40,136	28	1,433		
	Total	190,750	35			

a. Dependent Variable: Kualitas Laporan Keuangan

b. Predictors: (Constant), X3_M, Zscore: Sistem Pengendalian Internal, X2_M, X1_M, Zscore: Sistem Informasi Akuntansi, Zscore: Lingkungan Eksternal, Zscore: Kualitas Sumber Daya Manusia

Sumber: Oupt SPSS 21 (2017)

Hasil Anova atau F test menunjukkan bahwa nilai F hitung sebesar 15,010 dengan tingkat signifikansi 0,000 jauh di bawah 0,05. Hal ini berarti bahwa variabel Sistem Pengendalian Internal, X2_M, X1_M, Zscore: Sistem Informasi Akuntansi, Zscore: Lingkungan Eksternal, Zscore: Kualitas Sumber Daya Manusia secara bersama-sama atau simultan mempengaruhi kualitas laporan keuangan pemerintah daerah.

F. Pembahasan

1. Pengaruh Penggunaan Sistem Informasi Akuntansi Terhadap Kualitas Laporan Keuangan Pemerintah Daerah.

Terdapat pengaruh yang positif dan signifikan antara penggunaan sistem informasi akuntansi terhadap kualitas laporan keuangan pemerintah daerah di Kabupaten Polewali Mandar. Berdasarkan hasil analisis yang menggunakan *SPSS 21*

menunjukkan bahwa hasil uji t (secara parsial) variabel penggunaan sistem informasi akuntansi (X_1) terhadap kualitas laporan keuangan pemerintah di Kabupaten Polewali Mandar menunjukkan nilai t_{hitung} sebesar 2,345 dimana t_{tabel} untuk 36 responden ialah 2,037. Artinya, nilai t_{hitung} lebih besar dari pada nilai t_{tabel} . Nilai signifikansi diperoleh sebesar 0,025 atau lebih kecil dari pada 0,05. Analisis ini menunjukkan bahwa hasil uji t untuk variabel penggunaan sistem informasi akuntansi (X_1) berpengaruh secara positif dan signifikan terhadap kualitas laporan keuangan daerah di Kabupaten Polewali Mandar (Y). Dengan demikian, Hipotesis pertama (H_1) terdukung karena secara empirik telah terbukti.

Makna dari temuan penelitian ini menunjukkan bahwa terdapat hubungan antara penggunaan sistem informasi akuntansi dan kualitas laporan keuangan pemerintah pada unit satuan kerja pemerintah daerah di Kabupaten Polewali Mandar. Hasil ini membuktikan bahwa penggunaan sistem informasi akuntansi merupakan salah satu faktor yang dapat menghasilkan laporan keuangan yang berkualitas. Semakin baiknya penggunaan sistem informasi akuntansi akan berdampak meningkatnya kualitas laporan keuangan pemerintah daerah. Romney dan Paul (2004) mendefinisikan sistem informasi akuntansi merupakan serangkaian dari satu atau lebih komponen yang saling berelasi dan berinteraksi untuk mencapai suatu tujuan, yang terdiri dari dari pelaku, serangkaian prosedur, dan teknologi informasi.

Berdasarkan hasil analisis deskriptif variabel penggunaan sistem informasi akuntansi (X_1) dapat diketahui bahwa dari 36 responden yang diteliti, secara umum persepsi responden terhadap item-item pernyataan pada variabel penggunaan sistem

informasi akuntansi berada pada daerah sangat tinggi dengan skor 4,36. Hal ini berarti bahwa responden memberikan persepsi yang sangat baik terhadap penggunaan sistem informasi akuntansi. Secara umum responden menyadari akan pentingnya penggunaan sistem informasi akuntansi yang efektif dan efisien dapat menghasilkan informasi laporan keuangan yang berkualitas. Pada variabel penggunaan sistem informasi akuntansi (X1) memiliki nilai indeks tertinggi 4,44.

Hasil dari penelitian ini dapat juga dijelaskan dari firman Allah SWT melalui Al-Qur'an surat Yunus Ayat 101:

قُلْ أَنْظَرُوا مَاذَا فِي السَّمَوَاتِ وَالْأَرْضِ وَمَا تُغْنِي الْآيَاتُ وَالنُّذُرُ عَنْ قَوْمٍ لَا يُؤْمِنُونَ ﴿١٠١﴾

Terjemahannya :

Katakanlah: "Perhatikanlah apa yang ada di langit dan di bumi. tidaklah bermanfaat tanda kekuasaan Allah dan Rasul-rasul yang memberi peringatan bagi orang-orang yang tidak beriman".

Kandungan dari ayat ini menjelaskan bahwa Allah SWT memerintahkan Rasulnya agar dia menyuruh kaumnya untuk memperhatikan dengan mata kepala mereka dan dengan akal budi mereka segala yang ada di langit dan di bumi. Sehubungan dengan organisasi pemerintahan, pemerintah diharuskan untuk memanfaatkan segala sesuatu yang dapat meningkatkan kinerjanya termasuk dengan penggunaan sistem informasi akuntansi yang baik. Dengan adanya penggunaan sistem informasi akuntansi yang efektif dan efisien diharapkan akan dapat meningkatkan kualitas laporan keuangan pemerintah daerah.

Temuan dari penelitian ini sejalan dengan Magdalene (2011) tentang *computerized accounting and financial reporting a case study of stanbic bank garden city branch*. Dalam penelitiannya membuktikan bahwa adanya hubungan yang positif signifikan antara komputer akuntansi dengan kualitas laporan keuangan. Dengan sistem akuntansi yang terkomputerisasi sangat berdampak terhadap pelaporan keuangan. Selanjutnya penelitian Abdallah (2013) tentang *the impact of using accounting information systems on the quality of financial statements submitted to the income and sales tax department in Jordan*. Hasil dari penelitiannya membuktikan bahwa sistem informasi akuntansi berdampak terhadap kualitas laporan keuangan.

Temuan dari penelitian ini sejalan dengan Yuliani. *et al* (2010), yang meneliti pengaruh pemahaman akuntansi, pemanfaatan sistem informasi akuntansi, dan peran internal audit terhadap kualitas laporan keuangan pemerintah daerah. Hasil dari penelitiannya membuktikan bahwa pemanfaatan sistem informasi akuntansi berpengaruh positif dan signifikan terhadap kualitas laporan keuangan pemerintah daerah. Selanjutnya penelitian Maeka Sari. *et al* (2014) yang menguji pengaruh pemahaman standar akuntansi pemerintahan dan pemanfaatan sistem informasi akuntansi terhadap kualitas laporan keuangan pemerintah daerah. Hasil penelitiannya menunjukkan bahwa pemanfaatan sistem informasi akuntansi berpengaruh positif dan signifikan terhadap kualitas laporan keuangan pemerintah daerah.

Berdasarkan Peraturan Pemerintah No. 56 Tahun 2005 tentang Sistem Informasi Keuangan Daerah yang menyatakan bahwa:

pemerintah pusat dan pemerintah daerah berkewajiban untuk mengembangkan dan memanfaatkan kemajuan teknologi informasi untuk meningkatkan kemampuan pengelolaan keuangan daerah dan menyalurkan informasi keuangan daerah kepada pelayanan publik salah satunya adalah dengan menghasilkan laporan keuangan pemerintah daerah yang berbasis teknologi informasi.

Penggunaan dari sistem informasi akuntansi yang efektif dan efisien memiliki peranan penting dalam menciptakan laporan keuangan yang berkualitas di Satuan Kerja Perangkat Daerah (SKPD) Kabupaten Polewali Mandar. Hal ini juga berarti bahwa terwujudnya kualitas laporan keuangan pemerintah daerah tergantung dari bagaimana setiap perangkat daerah mengoptimalkan penggunaan sistem informasi akuntansi yang semakin berkembang. Selain itu, hal ini juga mendukung teori kegunaan informasi bahwa demi mencapai kandungan kualitas primer dari laporan keuangan pemerintah yang meliputi komponen-komponen kandungan dari nilai relevan, yaitu ketepatanwaktuan (*timeliness*), nilai umpan balik (*feed-back value*), dan nilai prediktif (*predictive value*), dan komponen-komponen kandungan *reliabilitas*, yaitu penggambaran yang senyatanya (*representational faithfulness*), netralitas (*neutrality*), dan dapat diperiksa (*verifiability*). Teori kegunaan informasi mengindikasikan dengan penggunaan dari sistem informasi akuntansi yang baik dapat meningkatkan kualitas laporan keuangan pemerintah daerah dan sistem informasi akuntansi dapat pula membuat pekerjaan dari pegawai lebih cepat dan akurat.

2. Pengaruh Kualitas Sumber Daya Manusia Terhadap Kualitas Laporan Keuangan Pemerintah Daerah.

Terdapat pengaruh yang positif dan signifikan antara kualitas sumber daya manusia terhadap kualitas laporan keuangan pemerintah daerah di Kabupaten Polewali Mandar. Berdasarkan hasil analisis yang menggunakan *SPSS 21* menunjukkan bahwa hasil uji t (secara parsial) variabel kualitas sumber daya manusia (X_2) terhadap kualitas laporan keuangan pemerintah di Kabupaten polewali Mandar menunjukkan nilai t_{hitung} sebesar 2,229 dimana t_{tabel} untuk 36 responden ialah 2,037. Artinya, nilai t_{hitung} lebih besar dari pada t_{tabel} . Nilai signifikansi diperoleh sebesar 0,030 atau lebih kecil dari pada 0,05. Berdasarkan analisis ini menunjukkan bahwa hasil uji t untuk variabel kualitas sumber daya manusia (X_2) berpengaruh positif dan signifikan terhadap kualitas laporan keuangan di Kabupaten Polewali Mandar (Y). Dengan demikian, Hipotesis kedua (H_2) terdukung karena secara empirik telah terbukti.

Interpretasi dari temuan penelitian ini membuktikan bahwa terdapat hubungan yang kuat antara kualitas sumber daya manusia dan kualitas laporan keuangan pemerintah daerah di Kabupaten Polewali Mandar. Hal ini menandakan bahwa kualitas laporan keuangan harus di dukung pula oleh kualitas sumber daya manusia. Artinya semakin berkualitasnya seorang pegawai keuangan akan menunjang peningkatan kualitas laporan keuangan yang dihasilkan, sekalipun belum maksimal. Kualitas sumber daya manusia merupakan penggerak utama dalam suatu organisasi. Menurut Willey (2002;3) dalam Azhar (2007) menyatakan bahwa sumber daya

manusia merupakan pilar penyangga utama sekaligus penggerak roda organisasi dalam usaha mewujudkan visi dan misi organisasi.

Berdasarkan hasil analisis deskriptif variabel kualitas sumber daya manusia dapat diketahui bahwa dari 36 responden yang diteliti, secara umum persepsi responden terhadap item-item pernyataan pada variabel kualitas sumber daya manusia (X₂) berada pada daerah sangat tinggi dengan skor 4,28. Hal ini berarti bahwa responden memberikan persepsi yang sangat baik terhadap kualitas sumber daya manusia pada satuan kerja perangkat daerah Kabupaten Polewali Mandar. Pada variabel kualitas sumber daya manusia, terlihat bahwa nilai indeks tertinggi sebesar 4,44 menunjukkan bahwa SKPD harus memiliki sumber daya manusia yang berkualitas guna menyusun laporan keuangan yang sesuai dengan standar dan peraturan yang berlaku serta pegawai harus mempertanggungjawabkan peran dan tugas-tugasnya.

Hasil dari penelitian ini dapat juga dijelaskan dari firman Allah SWT melalui Al-Qur'an surah At-Tinn 4 :

لَقَدْ خَلَقْنَا الْإِنْسَانَ فِي أَحْسَن تَقْوِيمٍ

Terjemahannya :

Sesungguhnya Kami telah menciptakan manusia dalam bentuk yang sebaik-baiknya.

Dari penggalangan surat tersebut menunjukkan bahwa manusia diciptakan dalam bentuk yang sebaik-baiknya baik dari segi fisik maupun non fisik. Manusia diberikan

pikiran oleh Allah SWT untuk dapat mengetahui mana yang benar dan mana yang salah. Dalam kaitannya dengan organisasi pemerintahan, pemerintah daerah harus bisa meningkatkan kualitasnya guna menyelesaikan pekerjaannya dengan baik.

Selanjutnya dalam firman Allah SWT dalam Al- Qur'an Surah Al-Baqarah Ayat 282 menjelaskan bahwa :

يَأْتِيهَا الَّذِينَ ءَامَنُوا إِذَا تَدَايَنْتُمْ بِدِينٍ إِلَىٰ أَجَلٍ مُّسَمًّى فَاكْتُبُوهُ وَلْيَكْتُب بَيْنَكُمْ كَاتِبٌ بِالْعَدْلِ وَلَا يَأْبَ كَاتِبٌ أَنْ يَكْتُبَ كَمَا عَلَّمَهُ اللَّهُ فَلْيَكْتُبْ وَلْيَمْلِكِ الَّذِي عَلَيْهِ الْحَقُّ وَلْيَتَّقِ اللَّهَ رَبَّهُ وَلَا يَبْخَسَ مِنْهُ شَيْئًا فَإِنْ كَانَ الَّذِي عَلَيْهِ الْحَقُّ سَفِيهًا أَوْ ضَعِيفًا أَوْ لَا يَسْتَطِيعُ أَنْ يُمِلَّ هُوَ فَلْيَمْلِكْ وَلِيُهُ بِالْعَدْلِ ۚ وَأَسْتَشْهِدُوا شَهِيدَيْنِ مِنْ رِجَالِكُمْ فَإِنْ لَمْ يَكُونَا رَجُلَيْنِ فَرَجُلٌ وَامْرَأَتَانِ مِمَّن تَرْضَوْنَ مِنَ الشُّهَدَاءِ أَنْ تَضِلَّ إِحْدَاهُمَا فَتُذَكَّرَ إِحْدَاهُمَا الْأُخْرَىٰ ۚ وَلَا يَأْبَ الشُّهَدَاءُ إِذَا مَا دُعُوا ۚ وَلَا تَسْمَعُوا أَنْ تَكْتُبُوهُ صَغِيرًا أَوْ كَبِيرًا إِلَىٰ أَجَلِهِ ۚ ذَٰلِكُمْ أَقْسَطُ عِنْدَ اللَّهِ وَأَقْوَمٌ لِلشَّهَادَةِ وَأَدْنَىٰ أَلَّا تَرْتَابُوا ۗ إِلَّا أَنْ تَكُونَ تِجْرَةً حَاضِرَةً تُدِيرُونَهَا بَيْنَكُمْ فَلَيْسَ عَلَيْكُمْ جُنَاحٌ أَلَّا تَكْتُبُوهَا وَأَشْهِدُوا إِذَا تَبَايَعْتُمْ ۚ وَلَا يُضَارَّ كَاتِبٌ وَلَا شَهِيدٌ وَإِنْ تَفَلَّحُوا فَإِنَّهُ فُسُوقٌ بِكُمْ ۚ وَاتَّقُوا اللَّهَ وَيُعَلِّمُكُمُ اللَّهُ وَاللَّهُ بِكُلِّ شَيْءٍ عَلِيمٌ

Terjemahannya :

Hai orang-orang yang beriman, apabila kamu bermu'amalah tidak secara tunai untuk waktu yang ditentukan, hendaklah kamu menuliskannya. dan hendaklah seorang penulis di antara kamu menuliskannya dengan benar. dan janganlah penulis enggan menuliskannya sebagaimana Allah mengajarkannya, meka hendaklah ia menulis, dan hendaklah orang yang berhutang itu mengimlakkan (apa yang akan ditulis itu), dan hendaklah ia bertakwa kepada Allah Tuhannya, dan janganlah ia mengurangi sedikitpun daripada hutangnya. jika yang berhutang itu orang yang lemah akalnya atau lemah (keadaannya) atau Dia sendiri tidak mampu mengimlakkan, Maka hendaklah walinya mengimlakkan dengan jujur. dan persaksikanlah dengan dua orang saksi dari orang-orang lelaki (di antaramu). jika tak ada dua oang lelaki, Maka (boleh) seorang lelaki dan dua orang perempuan dari saksi-saksi yang kamu ridhai,

supaya jika seorang lupa Maka yang seorang mengingatkannya. janganlah saksi-saksi itu enggan (memberi keterangan) apabila mereka dipanggil; dan janganlah kamu jemu menulis hutang itu, baik kecil maupun besar sampai batas waktu membayarnya. yang demikian itu, lebih adil di sisi Allah dan lebih menguatkan persaksian dan lebih dekat kepada tidak (menimbulkan) keraguanmu. (Tulislah mu'amalahmu itu), kecuali jika mu'amalah itu perdagangan tunai yang kamu jalankan di antara kamu, Maka tidak ada dosa bagi kamu, (jika) kamu tidak menulisnya. dan persaksikanlah apabila kamu berjual beli; dan janganlah penulis dan saksi saling sulit menyulitkan. jika kamu lakukan (yang demikian), Maka Sesungguhnya hal itu adalah suatu kefasikan pada dirimu. dan bertakwalah kepada Allah; Allah mengajarmu; dan Allah Maha mengetahui segala sesuatu. Bermuamalah ialah seperti berjual beli, hutang piutang, atau sewa menyewa dan sebagainya.

Makna dari surah Al-Baqarah 282 tersebut menjelaskan bahwa manusia diperintahkan untuk selalu mencatat semua kegiatan. Dalam kaitannya dengan organisasi pemerintahan daerah, pemerintah diharuskan untuk mencatat semua kegiatan yang terkait dengan keluar masuknya uang dengan bentuk yang sebenarnya. Dari hasil kegiatan yang telah dilakukan pemerintah daerah diharuskan untuk melaporkan dan meyajikan laporan keuangan untuk publik secara jujur. Laporan keuangan merupakan hasil produk dari sumber daya manusia yang berkualitas dibidang akuntansi. Maka dari itu untuk menciptakan laporan keuangan yang berkualitas dibutuhkan sumber daya manusia yang berkualitas pula.

Hasil dari penelitian ini sejalan dengan Anggraeni dan Akhmad (2014) tentang faktor-faktor yang mempengaruhi keterandalan pelaporan keuangan pemerintah daerah. Hasil dari penelitiannya membuktikan bahwa kualitas sumber daya manusia berpengaruh secara positif terhadap kualitas laporan keuangan pemerintah daerah. Selanjutnya, penelitian yang dilakukan oleh Mahaputra dan I Wayan Putra (2014) dengan judul analisis faktor-faktor yang mempengaruhi kualitas informasi pelaporan

keuangan pemerintah daerah. Hasil dari penelitiannya menunjukkan bahwa kapasitas sumber daya manusia berpengaruh positif dan signifikan terhadap kualitas laporan keuangan pemerintah daerah.

Selanjutnya penelitian yang dilakukan oleh Afiah dan Dien (2014) tentang *factors influencing the quality of financial reporting and its implications on good government governance (research on local government Indonesia)*. Dalam penelitiannya membuktikan bahwa kompetensi sumber daya manusia mempunyai pengaruh yang signifikan terhadap kualitas laporan keuangan. Hal yang berbeda ditemukan oleh Olmedo *et al* (2015) tentang *human capital and creation and financial performace*. Dalam penelitiannya membuktikan bahwa kualitas staf mempunyai pengaruh yang positif dan signifikan terhadap semua dimensi reputasi. Sedangkan faktor sumber daya manusia tidak mempunyai pengaruh yang signifikan terhadap kinerja keuangan.

Laporan keuangan merupakan produk yang dihasilkan oleh sumber daya manusia. Oleh karena itu dalam setiap pembuatan atau penyusunan laporan keuangan dibutuhkan manusia-manusia yang mempunyai kualitas dibidang akuntansi keuangan yang dimana di latar belakang oleh pendidikan, pelatihan, dan pengalaman. Hasil dari penelitian ini juga mendukung teori *stewardship* dari Donaldson dan Davis (1991) yang menyatakan bahwa sumber daya manusia yang tidak termotivasi oleh kepentingan dirinya sendiri tetapi lebih mementingkan atau mengutamakan kepentingan dari organisasi yang akan senantiasa meningkatkan kualitasnya dalam menyelesaikan tugas dan fungsinya demi tercapainya tujuan dari organisasinya.

Meningkatkan kualitas sumber daya manusia dapat diciptakan dengan adanya kemauan untuk terus belajar dan mengasah kemampuan di bidang akuntansi. Semakin tinggi kualitas yang dimiliki oleh setiap pegawai keuangan maka semakin baik pula instansi tersebut dalam menghasilkan laporan keuangan yang berkualitas. Hal ini dapat dilihat dari beberapa dinas-dinas di Kabupaten Polewali Mandar yang melakukan pelatihan yang terkait keuangan pemerintah daerah dengan tujuan untuk menambah wawasan sehingga dapat meningkatkan kinerja pegawai dan kinerja instansi tersebut.

3. Pengaruh Sistem Pengendalian Internal Terhadap Kualitas Laporan Keuangan Pemerintah Daerah.

Terdapat pengaruh yang positif dan signifikan antara sistem pengendalian internal terhadap kualitas laporan keuangan pemerintah daerah di Kabupaten Polewali Mandar. Berdasarkan hasil analisis yang menggunakan *SPSS 21* menunjukkan bahwa hasil uji *t* (secara parsial) variabel sistem pengendalian internal (X_3) berpengaruh positif dan signifikan terhadap kualitas laporan keuangan pemerintah di Kabupaten polewali Mandar menunjukkan nilai t_{hitung} sebesar 4,792 dimana t_{tabel} untuk 36 responden ialah 2,037. Artinya, nilai t_{hitung} lebih besar dari pada t_{tabel} . Nilai signifikansi diperoleh sebesar 0,000 atau lebih kecil dari pada 0,05. Berdasarkan analisis ini menunjukkan bahwa hasil uji *t* untuk variabel sistem pengendalian internal (X_3) berpengaruh positif dan signifikan terhadap kualitas laporan keuangan di Kabupaten Polewali Mandar (Y). Dengan demikian, Hipotesis ketiga (H_3) terdukung karena secara empirik telah terbukti.

Makna dari temuan penelitian ini menunjukkan bahwa sistem pengendalian internal berpengaruh secara positif dan signifikan terhadap kualitas laporan keuangan pemerintah daerah di Kabupaten Polewali Mandar. Temuan ini membuktikan bahwa penerapan sistem pengendalian internal yang memadai merupakan salah satu kunci utama keberhasilan peningkatan kualitas laporan keuangan pemerintah daerah. Semakin memadainya sistem pengendalian internal dalam organisasi pemerintahan daerah akan berdampak terhadap peningkatan kualitas laporan keuangan yang dihasilkan.

Sistem pengendalian internal merupakan salah satu faktor yang menentukan keandalan dari laporan keuangan yang dihasilkan oleh entitas tersebut (Ii Baihaqi, 2004). Dalam Peraturan Pemerintah Nomor 60 Tahun 2008 menjelaskan bahwa pemerintah harus melakukan penelusuran latar belakang calon pegawai dalam proses rekrutmen sehingga ditempatkan sesuai dengan bidangnya masing-masing dan melakukan pelatihan serta pembinaan demi meningkatkan kualitas pegawai dibidangnya. Sumber daya manusia akan melakukan pekerjaan dengan baik jika ditempatkan sesuai dengan bidang pendidikannya. Selain penempatan yang sesuai, pemerintah daerah juga harus memberikan pelatihan demi meningkatkan kualitas dari pegawai tersebut. Oleh karena itu, sistem pengendalian internal disuatu instansi pemerintahan daerah harus memadai.

Berdasarkan hasil analisis deskriptif variabel sistem pengendalian internal dapat diketahui bahwa dari 36 responden yang diteliti, secara umum persepsi responden terhadap item-item pernyataan pada variabel sistem pengendalian internal (X3)

berada pada daerah tinggi dengan skor 4,20. Hal ini berarti bahwa responden memberikan persepsi yang cukup baik terhadap sistem pengendalian internal pada satuan kerja perangkat daerah Kabupaten Polewali Mandar. Secara umum responden menyadari akan betapa pentingnya sistem pengendalian internal yang efektif dan efisien guna menghasilkan informasi laporan keuangan yang berkualitas. Pada variabel sistem pengendalian internal (X3) memiliki nilai indeks tertinggi 4,28.

Hasil dari penelitian ini dapat juga dijelaskan dari firman Allah SWT melalui Al-Qur'an surah Ash-Shaffat ayat 10-11 berikut:

إِلَّا مَنْ حَطِفَ الْحُطِيفَةَ فَاتَّبَعَهُ، فَاتَّبَعَهُ شِهَابٌ ثَاقِبٌ ﴿١٠﴾ فَاسْتَفْتِهِمْ أَهْمٌ أَشَدُّ خَلْقًا أَمْ مَنْ خَلَقْنَا، إِنَّا خَلَقْنَاهُمْ مِنْ طِينٍ لَّازِبٍ ﴿١١﴾

Terjemahannya:

10. akan tetapi Barangsiapa (di antara mereka) yang mencuri-curi (pembicaraan); Maka ia dikejar oleh suluh api yang cemerlang.

11. Maka Tanyakanlah kepada mereka (musyrik Mekah): "Apakah mereka yang lebih kukuh kejadiannya atukah apa[1273] yang telah Kami ciptakan itu?" Sesungguhnya Kami telah menciptakan mereka dari tanah liat.

Kandungan dari ayat ini menjelaskan bahwa Allah SWT memberikan harta kepada umat manusia untuk dipergunakan sebaik-baiknya buat dirinya sendiri dan untuk orang lain. Harta yang baik adalah harta yang diperoleh dengan jalan yang halal dan baik dalam memperoleh harta tersebut, mempergunakan harta tersebut, serta menyalurkannya. Harta atau aset yang ada di instansi pemerintahan merupakan pemberian Allah SWT untuk mensejahterakan masyarakat. Sistem pengendalian internal secara islam juga mengutamakan akan kualitas dari laporan keuangan yang

disusun oleh unit-unit di instansi tersebut guna memberikan informasi keuangan dan kinerja organisasi bagi pihak internal ataupun pihak eksternal.

Temuan dari penelitian ini sejalan dengan penelitian yang dilakukan oleh Collins (2014) berjudul *effect of internal control on financial performace of-mocro fianance instutions in Kisumu central constituency, Kenya*. Hasil penelitiannya membuktikan bahwa adanya hubungan yang positif antara internal control terhadap sistem informasi manajemen keuangan dan hal ini pula berdampak terhadap kinerja keuangan yang ada di lembaga keuangan tersebut. Selanjutnya penelitian yang dilakukan oleh Gafarov (2009) tentang *financial reporting quality control for internal control implementation*. Dalam penelitiannya membuktikan bahwa implementasi pengendalian intern sangat penting terhadap pelaporan keuangan, 82% dari responden setuju bahwa pengendalian intern yang baik merupakan harga yang layak dalam pelaporan keuangan.

Temuan penelitian ini sejalan dengan Herawati (2014) yang menguji pengaruh sistem pengendalian internal terhadap kualitas laporan keuangan pemerintah daerah. Hasil penelitiannya membuktikan bahwa sistem pengendalian internal berpengaruh secara positif dan signifikan terhadap kualitas laporan keuangan. Selanjutnya penelitian dari Udiyanti *et al* (2014) yang menguji pengaruh standar akuntansi pemerintahan, sistem pengendalian internal, dan kompetensi staf akuntansi terhadap kualitas laporan keuangan pemerintah daerah. Hasil dari penelitiannya membuktikan bahwa sistem pengendalian internal berpengaruh secara positif dan signifikan terhadap kualitas laporan keuangan pemerintah daerah.

Hasil dari penelitian ini pula mendukung teori *stewardship* dari Donaldson dan Davis (1991) yang mengasumsikan bahwa situasi dimana para manajemen tidak termotivasi oleh tujuan-tujuan individu tetapi lebih ditujukan pada sasaran hasil utama mereka untuk kepentingan organisasi. Kewenangan dari pihak-pihak yang menerima amanah untuk mengontrol sumber daya yang ada dalam suatu organisasi. Sekalipun penerapan dari teori *stewardship* didasarkan pada kepercayaan, tetapi tetap menggunakan aturan-aturan dan pengendalian. Semakin memadainya aturan-aturan dan pengendalian suatu organisasi akan membuat aktivitas dari organisasi semakin baik. Selanjutnya, semakin baiknya sistem pengendalian internal didalam suatu organisasi publik maka akan membuat laporan keuangan yang dihasilkan semakin berkualitas. Dengan demikian hasil dari penelitian ini dapat dijadikan dasar penerapan *stewardship* pada organisasi sektor publik seperti pemerintahan.

4. Pengaruh Lingkungan Eksternal dalam Memoderasi hubungan Penggunaan Sistem Informasi Terhadap Kualitas Laporan Keuangan Pemerintah Daerah.

Hasil analisis regresi moderasi dengan menggunakan pendekatan selisih mutlak menunjukkan bahwa lingkungan eksternal tidak dapat memoderasi penggunaan sistem informasi akuntansi terhadap kualitas laporan keuangan pemerintah daerah yang dimana nilai signifikannya sebesar 0,114 dimana lebih besar dari 0,05 dan koefisien regresi (B) bernilai negatif yaitu -0,561. Hal ini menunjukkan bahwa hipotesis keempat (H_4) yang menyatakan bahwa lingkungan eksternal dapat

memoderasi penggunaan sistem informasi akuntansi berpengaruh terhadap kualitas laporan keuangan pemerintah daerah tidak terbukti.

Penggunaan dari sistem informasi akuntansi yang baik merupakan salah satu faktor yang dapat meningkatkan kualitas laporan keuangan pemerintah daerah. Romney dan Paul (2004) mendefinisikan sistem informasi akuntansi merupakan serangkaian dari satu atau lebih komponen yang saling berelasi dan berinteraksi untuk mencapai suatu tujuan, yang terdiri dari dari pelaku, serangkaian prosedur, dan teknologi informasi. Dengan mengoptimalkan penggunaan sistem informasi akuntansi akan membuat pekerjaan pegawai lebih efektif dan efisien.

Lingkungan eksternal organisasi merupakan segala sesuatu yang berada diluar organisasi namun mempengaruhi atau berpengaruh secara langsung terhadap organisasi. Lingkungan eksternal sendiri meliputi variabel-variabel di luar organisasi yang dapat berupa tekanan umum dan tren dalam lingkungan sosial. variabel-variabel eksternal ini terbagi menjadi menjadi dua jenis yaitu ancaman dan peluang. Dalam penelitian Xu. *et al* (2003) lingkungan eksternal adalah kondisi lingkungan yang berada diluar kendali organisasi yang berpengaruh signifikan pada rencana *strategic* dan rencana operasional, sehingga langsung atau tidak langsung berpengaruh terhadap kualitas output, dalam hal ini yang dimaksud adalah laporan keuangan.

Berdasarkan hasil analisis dari penelitian ini menunjukkan bahwa lingkungan eksternal tidak dapat memoderasi penggunaan sistem informasi akuntansi terhadap kualitas laporan keuangan pemerintah daerah. Hal ini kemungkinan terjadi karena masih kurangnya kesiapan sumber daya manusia dalam menghadapi perkembangan

ilmu teknologi yang semakin meningkat. Selanjutnya perubahan sistem pelaporan yang dapat mengurangi kualitas laporan keuangan pemerintah daerah karena sumber daya manusia yang tersedia tidak dapat memanfaatkan teknologi informasi dengan maksimal serta perubahan regulasi pemerintah secara global tidak sesering seperti yang terjadi di organisasi swasta. Berdasarkan dari beberapa penjelasan diatas membuktikan bahwa variabel lingkungan eksternal tidak dapat dijadikan sebagai pemoderasi antara penggunaan sistem informasi akuntansi terhadap kualitas laporan keuangan pemerintah daerah.

Hasil dari penelitian ini tidak mendukung teori kegunaan keputusan informasi. Dalam teori ini mengandung komponen-komponen yang perlu dipertimbangkan oleh para penyaji informasi agar cakupan yang ada dapat memenuhi kebutuhan para pengambil keputusan yang akan menggunakannya. Teori dari kegunaan keputusan informasi menjelaskan bahwa dalam mencapai kualitas laporan keuangan yang baik maka diperlukan pemanfaatan teknologi informasi yang memadai. Fenomena yang terjadi di Kabupaten Polewali Mandar menunjukkan bahwa perkembangan teknologi informasi yang semakin pesat dan perubahan sistem pelaporan tidak diikuti dengan kesiapan sumber daya manusia sehingga hal ini pula akan berdampak pada penurunan kualitas laporan keuangan yang dihasilkan. Hasil dari penelitian ini tidak konsisten dengan penelitian sebelumnya yang dilakukan oleh oleh Xu, *et al.* (2003) yang menemukan bahwa faktor eksternal mempunyai dampak terhadap kualitas informasi akuntansi.

5. Pengaruh Lingkungan Eksternal dalam Memoderasi Hubungan Kualitas Sumber Daya Manusia Terhadap Kualitas Laporan Keuangan Pemerintah Daerah.

Hasil analisis regresi moderasi dengan menggunakan pendekatan selisih mutlak menunjukkan bahwa lingkungan eksternal atau faktor eksternal dapat memoderasi hubungan kualitas sumber daya manusia terhadap kualitas laporan keuangan pemerintah daerah yang dimana nilai signifikannya sebesar 0,043 dimana lebih kecil dari pada 0,05 dan koefisien regresi (B) bernilai positif yaitu 0,712. Hal ini berarti hipotesis kelima (H₅) dalam penelitian ini yang menyatakan bahwa lingkungan eksternal dapat memoderasi penggunaan sistem informasi akuntansi terhadap kualitas laporan keuangan pemerintah daerah dapat diterima

Hal ini mengindikasikan bahwa satuan kerja perangkat daerah Kabupaten Polewali Mandar menyadari akan dampak dari lingkungan eksternal atau faktor eksternal harus diikuti dengan kesiapan dari sumber daya manusia yang ada guna menciptakan laporan keuangan pemerintah daerah yang berkualitas. Lingkungan eksternal sendiri terdapat beberapa indikator seperti perkembangan ilmu teknologi dan internet, perubahan sistem pelaporan, dan perubahan regulasi pemerintah secara global. Ketika pemerintah daerah mampu untuk memanfaatkan dampak dari lingkungan eksternal sebagai peluang maka secara tidak langsung pemerintah daerah akan dapat menciptakan laporan keuangan yang berkualitas.

Terkait hasil penelitian ini secara umum responden sepakat bahwa lingkungan eksternal atau faktor eksternal yang didukung oleh sumber daya manusia yang

berkualitas maka akan berdampak terhadap kualitas laporan keuangan yang dihasilkan. Hasil dari penelitian ini didukung oleh Xu. *et al* (2003) yang menyatakan bahwa faktor atau lingkungan eksternal mempunyai dampak terhadap kualitas informasi. Hasil dari penelitian ini tidak sejalan dengan penelitian yang dilakukan oleh Yendrawati (2013) dimana dalam penelitiannya menyatakan bahwa faktor eksternal atau lingkungan eksternal tidak dapat dijadikan sebagai pemoderasi kapasitas sumber daya manusia terhadap kualitas laporan keuangan pemerintah daerah

Temuan dari penelitian ini pula mendukung teori *stewardship*. Teori tersebut didesain bagi para peneliti untuk menguji situasi dimana para eksekutif dalam perusahaan sebagai pelayan dapat termotivasi untuk bertindak dengan cara terbaik pada principalnya (Zamrana dalam Riyadi dan Agung, 2014:468). Dari teori tersebut dapat menjelaskan pemerintah sebagai *steward* akan memanfaatkan dampak dari lingkungan eksternal sebagai peluang untuk memberikan pelayanan yang terbaik kepada *principal*, dalam hal ini menciptakan laporan keuangan pemerintah daerah yang berkualitas.

6. Pengaruh Lingkungan Eksternal dalam Memoderasi Hubungan Sistem Pengendalian Internal Terhadap Kualitas Laporan Keuangan Pemerintah Daerah

Hasil analisis regresi moderasi dengan menggunakan pendekatan selisih mutlak menunjukkan bahwa lingkungan eksternal atau faktor eksternal dapat memoderasi hubungan sistem pengendalian internal terhadap kualitas laporan keuangan

pemerintah daerah yang dimana nilai signifikannya sebesar 0,023 dimana lebih kecil dari pada 0,05 dan koefisien regresi (B) bernilai positif yaitu 0,891 Hal ini berarti hipotesis keenam (H₆) dalam penelitian ini yang menyatakan bahwa lingkungan eksternal dapat memoderasi sistem pengendalian internal terhadap kualitas laporan keuangan pemerintah daerah dapat diterima

Responden ataupun pegawai bagian keuangan yang ada di kabupaten Polewali Mandar secara umum menyadari akan betapa pentingnya mengoptimalkan sistem pengendalian internal didalam instansi pemerintahan daerah guna mencapai laporan keuangan yang berkualitas. Hal ini sesuai dengan Peraturan Pemerintah Nomor 60 Tahun 2008 tentang Sistem Pengendalian Intern Pemerintah (SPIP) dijelaskan bahwa SPIP adalah Sistem Pengendalian Intern yang diselenggarakan secara menyeluruh di lingkungan pemerintah pusat dan pemerintah daerah. Tujuan dari pengendalian intern diterapkan yaitu agar laporan keuangan andal, efisiensi dan efektifitas terhadap kegiatan operasi pemerintah serta kepatuhan terhadap hukum dan peraturan.

Dengan adanya sistem pengendalian internal yang memadai di lingkup pemerintahan daerah membuat sumber daya manusia yang ada akan semakin berkualitas.

Berdasarkan Peraturan Pemerintah Nomor 60 Tahun 2008 menjelaskan bahwa:

“Pemerintah harus melakukan penelusuran latar belakang calon pegawai dalam proses rekrutmen sehingga ditempatkan sesuai dengan bidangnya masing-masing dan melakukan pelatihan serta pembinaan demi meningkatkan kualitas pegawai dibidangnya”.

Dengan adanya rekrutmen pegawai yang sesuai dengan bidangnya dan diadakannya pelatihan maka akan menciptakan kesiapan dari sumber daya manusia tersebut untuk menghadapi perkembangan dari dinamika eksternal yang semakin pesat. Perkembangan dari lingkungan eksternal seperti kemajuan ilmu teknologi dan internet, perubahan sistem pelaporan, dan perubahan regulasi pemerintah secara global bukan lagi dilihat sebagai suatu ancaman terhadap organisasi melainkan dengan adanya kesiapan sumber daya manusia yang baik dan didukung sistem pengendalian internal yang memadai maka akan membuat lingkungan atau faktor eksternal tersebut dapat dijadikan sebagai peluang untuk memberikan pelayanan yang maksimal seperti menciptakan laporan keuangan yang semakin berkualitas bagi para pengguna informasi.

Hasil dari penelitian ini pula didukung oleh teori *stewardship* dari Donaldson dan Davis (1991). Pegawai di SKPD Kabupaten Polewali Mandar telah menunjukkan perannya sebagai *steward*, dimana mereka termotivasi untuk mencapai tujuan dari organisasi bukan tujuan individu. Meskipun sistem pengendalian internal yang ada di Kabupaten Polewali Mandar masih kurang namun secara umum responden menyadari bahwa jika sistem pengendalian internal semakin baik, maka tujuan dari organisasi juga tercapai. Dalam hal ini menghasilkan laporan keuangan yang berkualitas.

G. Ringkasan Hasil Pengujian tiap Hipotesis

Adapun ringkasan hasil pengujian tiap-tiap hipotesis dalam penelitian ini disajikan dalam tabel 4.24 berikut :

Tabel 4.24
Kesimpulan Hasil Pengujian Hipotesis Penelitian

No	Hipotesis	Koefisien B	Nilai Sig.	Taraf Sig.	Ket.
H1	Penggunaan sistem informasi akuntansi berpengaruh positif dan signifikan terhadap kualitas laporan keuangan pemerintah daerah.	0,195	0,025	0,05	Diterima
H2	Kualias sumber daya manusia berpengaruh positif dan signifikan terhadap kualitas laporan keuangan pemerintah daerah	0,252	0,030	0,05	Diterima
H3	Sistem pengendalian internal berpengaruh positif dan signifikan terhadap kualitas laporan keuangan pemerintah daerah	0,447	0,000	0,05	Diterima
H4	Lingkungan eksternal memoderasi penggunaan sistem informasi akuntansi terhadap kualitas laporan keuangan pemerintah daerah	-0,561	0,114	0,05	Ditolak
H5	Lingkungan eksternal memoderasi kualitas sumber daya manusia terhadap kualitas laporan keuangan pemerintah daerah	0,712	0,043	0,05	Diterima
H6	Lingkungan eksternal memoderasi sistem pengendalian internal terhadap kualitas laporan keuangan pemerintah daerah	0,891	0,023	0,05	Diterima

Tabel 4.24 diatas menunjukkan bahwa H1, H2, H3, H5, dan H6 dapat diterima atau terbukti. Sedangkan pada H4 tidak diterima atau ditolak.



UNIVERSITAS ISLAM NEGERI
ALAUDDIN
M A K A S S A R

BAB V

PENUTUP

A. Kesimpulan

Berdasarkan hasil penelitian dan pembahasan maka dapat diambil kesimpulan dalam penelitian ini sebagai berikut :

1. Penggunaan sistem informasi akuntansi berpengaruh secara positif dan signifikan terhadap kualitas laporan keuangan pemerintah daerah di satuan Kerja Perangkat Daerah Kabupaten Polewali Mandar. Hal ini berarti, jika penggunaan dari sistem informasi akuntansi semakin baik maka akan meningkatkan kualitas laporan keuangan pemerintah daerah. Temuan ini juga mendukung teori kegunaan keputusan informasi bahwa demi mencapai kandungan kualitas primer dari laporan keuangan pemerintah daerah maka dibutuhkan suatu penggunaan sistem informasi akuntansi yang baik. Dengan pemanfaatan yang baik maka akan membuat pekerjaan pegawai menjadi lebih akurat dan cepat.
2. Kualitas sumber daya manusia berpengaruh secara positif dan signifikan terhadap kualitas laporan keuangan di Satuan Kerja Perangkat Daerah Kabupaten Polewali Mandar. Hal ini berarti, jika pegawai keuangan mempunyai kualitas yang baik maka hal ini pula akan berdampak terhadap kualitas laporan keuangan yang dihasilkan. Temuan dari penelitian ini juga

mendukung teori *stewardship* bahwa sumber daya manusia yang ada tidak termotivasi oleh tujuan individu tetapi lebih mementingkan kepentingan dari organisasinya. Sumber daya manusia yang ada di suatu organisasi publik akan selalu meningkatkan kualitasnya dalam hal menyelesaikan tugas dan fungsinya demi tercapainya tujuan dari organisasi

3. Sistem pengendalian internal berpengaruh secara positif dan signifikan terhadap kualitas laporan keuangan di Satuan Kerja Perangkat Daerah di Kabupaten Polewali Mandar. Hal ini menunjukkan bahwa dengan adanya sistem pengendalian internal yang memadai maka akan membuat laporan keuangan yang dihasilkan akan semakin berkualitas pula. Temuan penelitian ini sejalan dengan teori *stewardship* mengasumsikan bahwa situasi dimana para manajemen tidak termotivasi oleh tujuan-tujuan individu tetapi lebih ditujukan pada sasaran hasil utama mereka untuk kepentingan organisasi. Kewenangan dari pihak-pihak yang menerima amanah untuk mengontrol sumber daya yang ada dalam suatu organisasi. Sekalipun penerapan dari teori *stewardship* didasarkan pada kepercayaan, tetapi tetap menggunakan aturan-aturan dan pengendalian. Semakin memadainya aturan-aturan dan pengendalian suatu organisasi akan membuat aktivitas dari organisasi semakin baik. Selanjutnya, semakin baiknya sistem pengendalian internal didalam suatu organisasi publik maka akan membuat laporan keuangan yang dihasilkan semakin berkualitas.

4. Uji nilai selisih mutlak menunjukkan bahwa variabel lingkungan eksternal tidak mampu memoderasi penggunaan sistem informasi akuntansi terhadap kualitas laporan keuangan pemerintah daerah. Hal ini kemungkinan terjadi karena masih kurangnya kesiapan sumber daya manusia dalam menghadapi dampak dari lingkungan eksternal itu sendiri seperti perkembangan teknologi perubahan sistem pelaporan, dan perubahan regulasi pemerintah secara global.
5. Uji nilai selisih mutlak menunjukkan bahwa variabel lingkungan eksternal mampu memoderasi kualitas sumber daya manusia terhadap kualitas laporan keuangan pemerintah daerah. Hal ini menunjukkan bahwa secara umum responden menyadari akan dampak dari lingkungan eksternal harus diikuti oleh sumber daya manusia yang berkualitas pula. Meskipun beberapa pegawai masih belum mampu untuk menghadapi dampak dari lingkungan eksternal tetapi kemauan mereka untuk belajar cukup tinggi. Hal ini dapat dilihat dari adanya pemberian pelatihan-pelatihan terkait dengan keuangan pemerintah daerah.
6. Uji nilai selisih mutlak menunjukkan bahwa variabel lingkungan eksternal mampu memoderasi sistem pengendalian internal terhadap kualitas laporan keuangan pemerintah daerah terbukti. Hal ini menunjukkan bahwa responden menyadari akan dampak dari lingkungan eksternal harus didukung oleh sistem pengendalian internal yang memadai guna menciptakan laporan keuangan yang berkualitas. Sistem pengendalian internal mempunyai peranan penting dalam memanfaatkan dampak dari lingkungan eksternal

menjadi sebuah peluang dalam memberikan pelayanan yang baik seperti dengan menghasilkan laporan keuangan yang berkualitas

B. Implikasi Penelitian

1. Berdasarkan hasil penelitian, pembahasan dan kesimpulan yang telah dikemukakan di atas, maka penelitian ini diharapkan dapat menjadi bahan acuan khususnya bagi satuan kerja perangkat daerah (SKPD) kabupaten polewali mandar. Implikasi yang diharapkan dari penelitian ini adalah peneliti lain atau peneliti berikutnya diharapkan untuk mengembangkan dan menyempurnakan penelitian lebih lanjut di masa yang akan datang. Pengembangan penelitian dapat diarahkan pada eksplorasi faktor-faktor lain yang mungkin mempengaruhi kualitas laporan keuangan, sehingga dapat menghasilkan model regresi penelitian yang dapat memprediksi secara lebih akurat. Penelitian selanjutnya dapat menambah sampel penelitian pada SKPD lain di kabupaten polewali mandar yang belum ada di dalam penelitian.
2. Pemerintah kabupaten polewali mandar disarankan untuk dapat meningkatkan kompetensi aparatur melalui pemberian pendidikan dan pelatihan dan menempatkan aparatur yang tepat pada bidang pengelolaan keuangan.

DAFTAR PUSTAKA

- Abdallah, Ahmad Adel Jamil. 2013. *The Impact Of Using Accounting Information Systems On The Quality Of Financial Statements Submitted To The Income And Sales Tax Department In Jordan*. European Scientific Journal December /SPECIAL/ edition vol.1 ISSN: 1857 – 7881 (Print) e - ISSN 1857- 7431.
- Achmad, S. Ruky. 2003. *Kualitas Sumber Daya Manusia*. Jakarta: PT Gramedia Pustaka Utama.
- Afiyah, Nunuy nur dan Dien. 2014. *Factors Influencing The Quality Of Financial Reporting And Its Implications On Good Government Governance (Research On Local Government Indonesia)*. International Journal Of Business , Economic, And Law, Vol 5., Issue 1. (December)
- Adityawarman, Capridiea Zoelisty. 2014. *Amanah Sebagai Konsep Pengendalian Internal Pelaporan Keuangan Masjid (Studi Kasus Pada Masjid di Lingkungan Universitas Diponegoro)*. Diponegoro Journal of Accounting. Volume 3, Nomor 3, Halaman 1-12.
- Alifah, Syayyidah dan Wahidahwati, Bambang Waluyo. 2014. *Faktor-Faktor Yang Mempengaruhi Nilai Informasi Pelaporan Keuangan Badan Layanan Umum (Studi Pada PK BLU Universitas Negeri Surabaya)*. Jurnal Ilmu Riset dan Akuntansi. Volume 3. Nomor 12.
- Andini, Dewi dan Yusrawati. 2015. *Pengaruh Kompetensi Sumber Daya Manusia dan Penerapan Sistem Keuangan Daerah Terhadap Kualitas Laporan Keuangan Daerah (Studi Empiris Pada SKPD Kabupaten Empat Lawang Sumatera Selatan)* Jurnal Ekonomi, Manajemen, dan Akuntansi I. Volume 24. Nomor 1 Juni.
- Anggraeni, Dian Tri dan Akhmad Riduwan. 2014. *Faktor-Faktor Yang Mempengaruhi Keterandalan Pelaporan Keuangan Pemerintah Daerah (Studi Pada SKPD di Kabupaten Sidoarjo)*. Jurnal Ilmu dan Riset Akuntansi. Volume 3. Nomor 3.
- Arfianti, D. 2011. Analisis faktor-faktor yang mempengaruhi nilai informasi pelaporan keuangan Pemerintah Daerah (Studi pada satuan kerja Perangkat Daerah di Kabupaten Batan. Tesis tidak diterbitkan. Univeristas Diponegoro. Semarang.

- Arifai, Muhammad dan Abral, Edi. 2013. *Faktor Yang Mempengaruhi Implementasi Kinerja Keuangan Pemerintah Daerah*. Jurnal Ekonomi dan Bisnis. Dosen Jurusan Tata Niaga Politeknik Negeri Lhoseumawe Volume 14. Nomor 1: 1-19.
- Azhar. 2007. *Faktor-Faktor Yang Mempengaruhi Keberhasilan Penerapan Pemendagri No 13 Tahun 2006 Pada Pemerintahan Kota Banda Aceh*. Program Pasca Sarjana USU. Medan
- Badan Pengawas Pasar Modal dan Lembaga Keuangan. 2006. Jakarta: Badan Pengawas Pasar Modal dan Lembaga Keuangan.
- Baridwan, Zaki. “*Sistem Informasi Akuntansi*”, Edisi kedua, Cetakan Kelima, BPFE-Yogyakarta, 2000.
- Bodnar H George William S. Hopwood. 2007. *Accounting Information System*. Edisi 9. Terjemahan. Penerbit Andi.
- Coliins, Oyoo Otieno. 2014. *Effect Of Internal Control On Financial Performace Of Mocro Fianance Instutions In Kisumu Central Constituency, Kenya*. Journal Of Scientific Research and Essay (SJSRE) Vol. 3(10), pp. 139-155, December.
- Fikri, M Ali dan Biana Adha Inapty, Sri Pancawati Martaningsih. 2016. *Pengaruh Standar Akuntansi Pemerintahan, Kompetensi Aparatur, dan Peran Internal Audit Terhadap Kualitas Laporan Keuangan (Studi Kasus SKPD Provisi Nusa Tenggara Barat)*. Jurnal Ilmu Akuntansi. Volume 9 (1), April. P_ISSN: 1979-858X; E-ISSN: 2461-1190. Page 27-42.
- Donaldson, L., and Davis, J. H. 1991. *Stewardship Theory or Agency Theory: CEO Governance and Shareholders Return*. Australian Journal of Management. Volume 16, ISS. 1, p. 49-65.
- Daud, Rochmawati dan Veleria Mimosa Windana. 2014. *Pengembangan Sistem Informasi Akuntansi Penjualan dan Penerimaan Kas Berbasis Komputer Pada Perusahaan Kecil (Studi Kasus Pada PT. Trusch Technology)*. Jurnal Manajemen dan Bisnis Sriwijaya. Volume 12. Nomor 1. Maret.
- Einsenhardt, A. K. 1989. *Agency Theory: an Assessment and Review*. Academy of Management Review. Volume 14 (1), P. 57-74.
- Gafarov, T. 2009. *Financial Reporting Quality Control for Internal Control Implementation*. A Dissertation For the award of Doctor of Philosophy, Business and Management Faculty Institute of Finances, Brno University of Technology.

- Gelinas., Dull .(2012). *Acoounting Information System* Penerbit: Cengage Learning.
- Ghozali, Imam. *Aplikasi Analisis Multivariate dengan Program IBM SPSS 21*. Semarang: Badan Penerbit Universitas Diponegoro, 2013.
- Fadilah, Sri. 2008. *Studi Pelaksanaan Sistem Informasi Akuntansi dalam Menunjang Manajemen Strategi*. (Pada PT Telkom Persero, Tbk Divisi Regional III Jawa Barat dan Banten). *Jurnal Telaah dan Riset Akuntansi*. Volume 1. Nomor 1. Januari. Hal. 65-81.
- Hastoni dan Dewi Susanti Aprilisabeth. 2008. *Peranan Sistem Informasi Akuntansi Penjualan Kredit dalam meningkatkan Efektifitas Pengendalian Intern Piutang dan Penerimaan Kas*. *Jurnal Ilmiah Ranggagading*. Volume 8. Nomor 1. April: 30-36.
- Herawati, Tuti. 2014. *Pengaruh Sistem Pengendalian Intern Terhadap Kualitas Laporan Keuangan (Survei Pada Organisasi Perangkat Daerah Pemda Cianjur)*. *STAR-Study dan Accounting Research*. Volume XI. Nomor 1.
- Ikatan Akuntan Publik Indonesia. 2012. *Standar Akuntansi Keuangan*. Penerbit Ikatan Akuntansi Indonesia. Jakarta.
- Indriasari, Desi dan Ertambang Nahartyo. 2007. *Pengaruh Kapasitas Sumber Daya Manusia, Pemanfaatan Teknologi Informasi, Dan Pengendalian Intern Akuntansi Terhadap Nilai Informasi Pelaporan Keuangan Pemerintah Daerah (Studi Pada Pemerintahan Kota Palembang dan Kota Oganir)*. *Simposium Nasional Akuntansi IX*. Padang.
- Indriasari, Desi. 2008. *Pengaruh Kapasitas Sumber Daya Manusia, Pemanfaatan Teknologi Informasi, dan Pengendalian Intern Akuntansi Terhadap Nilai Informasi Pelapora Keuangan Pemerintah Daerah*. *Simposium Nasional Akuntansi XI Pontianak*.
- Indriantoro, N dan Supomo, B. 2013. *Metode Penelitian Bisnis Untuk Akuntansi dan Manajemen*. Yogyakarta: Fakultas Ekonomi dan Bisnis UGM.
- Jensen, M. C., and Meckeling, W. H. 1976. *Theory of the Firm: Managerial Behavior, Agency Costs and Ownership Structure*. *Journal of Financial Economic*. Volume 3 (4), P. 305-360.
- Jonas, Gregory J dan Jeannot Blanchet, 2000, *Assessing Quality of Finacial Reporting*. *Accounting Horizons*, September 14,3;Pg.353.

- Kirana, Ida Ayu Enny dan Erawati Ni Made Adi. 2016. *Pengaruh Sumber Daya Manusia, Sistem Pengendalian Intern, Pemahaman Basis Akrual Terhadap Kualitas Laporan Keuangan Daerah*. E-Jurnal Akuntansi Universitas Udayana Volume 16. Nomor 2. Agustus 1290-1318.
- Kisrawan, Endang, 2011. *Nilai Relevan Dan Reliabilitas Kegunaan Keputusan Informasi Akuntansi Menurut SFAC Nomor. 2 Dalam Penyajian Laporan Keuangan Dengan Metode-Metode Pembebanan Pajak Penghasilan Berbeda*. Phd Tesis, Universitas Diponegoro, Semarang.
- Lillrank, Paul. 2003. "The Quality Of Informations", International Journal Of Quality dan Reliability Management Volume 20. Nomor 6 pp. 691-703
- Magdelene, Amongin Mary. 2011. *computerized accounting and financial reporting a case study of stanbic bank garden city branch*.
- Mahdi Salehi, Mahmood Hemmaftar, Marziyeh Bayat, 2010. *Competitive Advantages and Strategic Informations Systems*. Intenational Journal Of Business and Management. Volume 5. Nomor 7: July.
- Machmud, Rizan. 2013. *Peranan Penerapan Sistem Informasi Manajemen Terhadap Efektivitas Kerja Pegawai Lembaga Pemasarakatan Narkotika (Lapastika) Bollangi Kabupaten Gowa*. Jurnal Capacity STIE AMKOP Makassar. Volume 9. Nomor 3. September. ISSN: 1907-3313.
- Mahmudi. 2007. *Analisis Laporan Keuangan Daerah: Panduan Bagi Eksekutif, DPRD, dan Masyarakat Dalam Pengambilan Keputusan Ekonomi, Sosial, dan Politik*. Jurnal Akuntansi. LIPP STIM YKPN.
- Mardiasmo. 2009. *Akuntansi Sektor Publik*. Penerbit Andi. Yogyakarta.
- Ndaraha, Taliziduhu. 1997. *Teori Pengembangan Sumber Daya Manusia*. Jakarta: FIA Unika Atma Jaya.
- Olmedo, Isabel. Cifuentes, dan Inocencia. 2015. *Human Capital And Creation And Financial Performace.The Electronic Journal Of Knowmledge Management . Volume 13. Issue 3 (pp209-218)*
- Payamta. 2006. *Pengaruh Kualitas Auditor, Independensi, dan Opini Audit Terhadap Kualitas Laporan Keuangan*. Jurnal Bisnis dan Manajemen. Volume 6 (1). Hal:81-96
- Peraturan Pemerintah Republik Indonesia Nomor 24 Tahun 2005 Tentang *Standar Akuntansi Pemerintahan*.


- Peraturan Pemerintah Republik Indonesia Nomor 60 Tahun 2008 Tentang *Sistem pengendalian Internal*.
- Peraturan Pemerintah (PP) Nomor 71 Tahun 2010 Tentang *Standar Akuntansi Pemerintahan Indonesia*
- Peraturan Pemerintah Menteri Dalam Negeri No. 13 Tahun 2006 Tentang *Pedoman Pengelolaan Keuangan Daerah*.
- Putri, Ni Ketut Rusmiyadi dan Nyoman Ari Surya Darmawan, Desak Nyoman Sri Werastuti. 2015. *Pengaruh Kualitas Sumber Daya Manusia Bidang Akuntansi dan Sistem Pengendalian Internal Terhadap Kualitas Laporan Keuangan (Studi Pada Koperasi Simpan Pinjam di Kecamatan Buleleng)* e-Journal S1 Ak. Universitas Pendidikan Ganesha. Volume 3. Nomor 1.
- Romney B Marshall and Paul Jhoim Steibert. 2004. *Acoounting Informations System*. Salemba Empat. Jakarta Salehi Mahdi, V. Rastomi, Moghadam 2010.
- Silviana. 2013. *Hubungan Penerapan Sistem Informasi Akuntansi Terhadap Kualitas Laporan Keuangan Pemerintah Daerah (Survey Pada 9 Kota di Provinsi Jawa Barat)*. Proceeding call for papers dan seminar nasional. Fakultas Ekonomi UNS, 30-31 Mei.
- Sukmaningrum, Tantriani dan Puji Harto. 2012. *Analisis Faktor-Faktor Yang Mempengaruhi Kualitas Laporan Keuangan Pemerintah Daerah (Studi Empiris Pemerintah Kabupaten dan Kota Semarang)*. Jurnal Ekonomika dan Bisnis. Volume 9. Nomor 1 Pp 26.
- Sugiyono. 2008. *Metode Penelitian Kuantitatif, Kualitatif, dan R&D*. Bandung Alfabeta.
- Wansyah, H., Darwanis dan Bakar, Usman. 2012. *Pengaruh Kapasitas Sumber Daya Manusia, Pemanfaatan Teknologi Informasi dan Kegiatan Pengendalian Terhadap Nilai Informasi Pelaporan Keuangan SKPD pada Provinsi Aceh*. Jurnal Akuntansi Pascasarjana Universitas Syiah Kuala Banda Aceh. Volume 1. Nomor 1. hal: 43-58.
- Xu, Hongjiang, Jeretta H.N., G. Daryl Nord, Binshan Lin. 2003. "Key Issue Of Accounting Informations Quality Management : Australian Case Studies". *Industrial Management dan Data System* 103/7, 461-470.
- Yendrawati, Reni. 2013. *Pengaruh Sistem Pengendalian Intern dan Kapasitas Sumber Daya Manusia Terhadap Kualitas Informasi Laporan Keuangan Dengan Faktor Eksternal Sebagai Variabel Moderating*. JAAI. Volume 17. Nomor 2. 166-175.

- Yosefrinaldi. 2013. *Pengaruh Kapasitas Sumber Daya Manusia Dan Pemanfaatan Teknologi Informasi Terhadap Kualitas Laporan Keuangan Pemerintah Daerah Dengan Variabel Intervening Sistem Pengendalian Intern Pemerintah (Studi Empiris Pada Dinas Pengelolaan Keuangan Dan Aset Daerah Sumatera Barat)*. Volume 1. Nomor 1.
- Yudianta, Erawati, 2012, *Pengaruh Sumber Daya Manusia Teknologi Informasi dan Pengendalian Intern terhadap Kualitas Laporan Keuangan*, E-Jurnal Akuntansi Universitas Udayana.
- Yuliani, Safrida. Nadirsyah dan Usman Bakar. 2010. *Pengaruh Pemahaman Akuntansi, Pemanfaatan Sistem Informasi Keuangan Daerah, dan Peran Internal Audit Terhadap Kualitas Laporan Keuangan Pemerintah Daerah (Studi Pada Pemerintahan Kota Banda Aceh)*. Jurnal Telaah dan Riset Akuntansi. Volume 3. Nomor. 2. Juli. Hal. 206-220.





UNIVERSITAS ISLAM NEGERI
ALAUDDIN
M A K A S S A R



LAMPIRAN 1

PENGARUH PENGGUNAAN SISTEM INFORMASI AKUNTANSI, KUALITAS SUMBER DAYA MANUSIA, SISTEM PENGENDALIAN INTERNAL TERHADAP KUALITAS LAPORAN KEUANGAN PEMERINTAH DAERAH DENGAN LINGKUNGAN EKSTERNAL SEBAGAI VARIABEL MODERATING (STUDI EMPIRIS SKPD KABUPATEN POLEWALI MANDAR)

Universitas Islam Negeri Alauddin Makassar

Kepada Yth:

Bapak/ Ibu / Saudara(i) Responden

di-

t e m p a t

Dengan hormat,

Dalam rangka memenuhi tugas akhir/skripsi demi memperoleh gelar sarjana ekonomi (S.E) jurusan akuntansi pada Universitas Islam Negeri (UIN) Alauddin Makassar, Fakultas Ekonomi dan Bisnis Islam. Maka dengan segala kerendahan hati saya memohon kepada Bapak/Ibu/Saudara(i) untuk memberikan sumbangan pemikiran dalam bentuk tanggapan terhadap beberapa pernyataan yang tersedia dalam kuesioner ini mengenai topik **“Pengaruh Penggunaan Sistem Informasi Akuntansi, Kualitas Sumber Daya manusia, dan Sistem Pengendalian Internal Terhadap Kualitas laporan Keuangan Pemerintah Daerah Dengan Lingkungan Eksternal Sebagai Variabel Moderating”**. Adapun pengumpulan data dari kuesioner ini semata-mata hanya digunakan untuk keperluan akademis dan penelitian guna menyelesaikan penyusunan skripsi ini. Semua data dalam kuesioner ini akan dijamin kerahasiaannya oleh peneliti.

Kesediaan dan kerjasama yang Bapak/Ibu/Saudara(i) berikan dalam bentuk informasi yang benar dan lengkap akan sangat mendukung keberhasilan penelitian ini. Selain itu, jawaban yang Bapak/Ibu berikan juga merupakan sumbangan yang sangat berharga bagi penulis pada khususnya dan Satuan Kerja Perangkat Daerah Kabupaten Polewali Mandar pada umumnya.

Akhir kata, saya mengucapkan terima kasih yang sebesar-besarnya atas bantuan dan kesediaan Bapak/Ibu/Saudara(i) yang telah meluangkan waktunya dalam pengisian kuesioner ini.

Makassar, Februari 2017

Hormat saya,

Peneliti

A. DATA IDENTITAS RESPONDEN

1. Nama : (boleh tidak diisi)
2. Nama SKPD :
3. Jenis Kelamin : Laki-laki Perempuan
4. Umur :tahun
5. Pendidikan Terakhir : SMU/SMK D3 D4
 S1 S2 S3
6. Jabatan : Kasubag Keuangan Bendahara
7. Lama Bekerja : <1 Tahun 1-5 Tahun
 5-10 Tahun >10 tahun

B. PETUNJUK PENGISIAN KUESIONER

Adapun petunjuk pengisian kuesioner adalah sebagai berikut :

1. Kepada Bapak/Ibu/Saudara(i) diharapkan untuk menjawab seluruh pernyataan yang ada dengan jujur dan apa adanya.
2. Berilah tanda (√) pada kolom yang tersedia dan pilih satu alternatif jawaban paling sesuai dengan kondisi yang sebenarnya.
3. Semakin tinggi tingkat kesetujuan Bapak/Ibu/Saudara(i) pada pernyataan tersebut maka akan semakin tinggi derajat kesesuaian terhadap penelitian ini.
4. Terdapat 5 (lima) alternatif jawaban yang dapat dipilih yaitu sebagai berikut :

Simbol	Kategori	Bobot/Nilai
SS	Sangat Setuju	5
S	Setuju	4
R	Ragu/Netral	3
TS	Tidak Setuju	2
STS	Sangat Tidak Setuju	1

LAMPIRAN KUSIOENER

Kusioner Kualitas Laporan Keuangan

No	Pertanyaan	Sangat setuju (SS)	Setuju (S)	Ragu-ragu (RG)	Tidak setuju (TS)	Sangat tidak setuju (STS)
1.	Laporan keuangan menyediakan informasi yang dapat mengoreksi aktivitas keuangan di masa lalu.					
2.	Laporan keuangan menyediakan informasi yang mampu memprediksi masa yang akan datang.					
3.	Penyajian laporan keuangan tepat waktu sesuai dengan periode akuntansi.					
4.	Laporan keuangan dapat menghasilkan informasi yang lengkap mencakup semua informasi yang dibutuhkan guna dalam pengambilan keputusan					
5.	Laporan keuangan dapat menghasilkan informasi yang wajar dan jujur sesuai dengan transaksi keuangan lainnya yang seharusnya disajikan.					
6.	Laporan keuangan menghasilkan informasi yang dapat dibandingkan dengan laporan keuangan periode sebelumnya.					
7.	Informasi yang dihasilkan sesuai dengan standar akuntansi pemerintahan					

Kusioner sistem informasi akuntansi

No	Pertanyaan	Sangat setuju (SS)	Setuju (S)	Ragu-ragu (RG)	Tidak setuju (TS)	Sangat tidak setuju (STS)
1.	Subbagian akuntansi /keuangan anda memiliki cukup komputer untuk melaksanakan tugas.					
2.	Subbagian akuntansi anda memiliki software akuntansi yang akan memudahkan pekerjaan mereka.					
3.	Staf subbagian akuntansi/keuangan anda telah paham dan mampu menjalankan software akuntansi					
4.	Jaringan internet telah ada dan dimanfaatkan sebagai penghubung antar unit kerja dalam pengiriman data dan informasi guna mendukung penciptaan proses nilai informasi.					
5.	Proses transaksi keuangan dari awal hingga pelaporan keuangan dilakukan secara komputerisasi dengan menggunakan software akuntansi					
6.	Software yang digunakan dalam pengolahan data telah sesuai dengan perundang-undangan yang berlaku					
7.	Laporan keuangan terdiri dari laporan realisasi anggaran, laporan perubahan saldo anggaran, dan neraca					

Kusioner kualitas sumber daya manusia

No	Petanyaan	Sangat setuju (SS)	Setuju (S)	Ragu-ragu (RG)	Tidak setuju (TS)	Sangat tidak setuju (STS)
1.	Pegawai subbagian akuntansi/keuangan merupakan lulusan D3 akuntansi atau bahkan lebih tinggi					
2.	Pegawai subbagian akuntansi/keuangan memiliki pembagian peran, tugas, dan tanggungjawab yang jelas					
3.	Pegawai subbagian akuntansi/keuangan memiliki pengalaman dan keahlian yang memadai dalam melakukan proses penyusunan laporan keuangan.					
4.	Pegawai Subbagian akuntansi/keuangan mendapatkan pelatihan-pelatihan untuk membantu pengembangan dan keahlian tentang akuntansi dan pengelolaan keuangan.					
5.	Jangka waktu bekerja berbanding lurus dengan hasil pekerjaan					
6.	Pegawai subbagian akuntansi/keuangan memiliki pengetahuan dan kompetensi di bidang teknologi informasi.					

Kusioner sistem pengendalian internal

No	Pertanyaan	Sangat setuju (SS)	Setuju (S)	Ragu-ragu (RG)	Tidak setuju (TS)	Sangat tidak setuju (STS)
1.	Instansi tempat saya bekerja telah menerapkan menerapkan kode etik secara tertulis					
2.	Pimpinan instansi/lembaga di tempat saya bekerja telah memberikan contoh dalam berperilaku mengikuti kode etik					
3.	Ditempat saya bekerja telah menerapkan pengendalian internal dan manajemen terhadap resiko					
4.	Ditempat saya bekerja telah menerapkan pemiahan tugas yang memadai					
5.	Ditempat saya bekerja telah melaksanakan sistem akuntansi yang memungkinkan audit					
6.	Ditempat saya bekerja telah menerapkan sistem informasi untuk melaksanakan tanggungjawab					
7.	Dalam waktu yang tidak ditentukan pimpinan melakukan pemeriksaan mendadak terhadap catatan akuntansi					

Kusioner Lingkungan eksternal

No	Pertanyaan	Sangat setuju (SS)	Setuju (S)	Ragu-ragu (RG)	Tidak setuju (TS)	Sangat tidak setuju (STS)
1.	Perkembangan web dan teknologi berdampak pada kualitas laporan keuangan yang dihasilkan					
2.	Perubahan standar pelaporan akan berdampak pada kualitas laporan keuangan yang dihasilkan					
3.	Perubahan regulasi pemerintah secara global akan berdampak pada kualitas laporan keuangan yang dihasilkan					

,

LAMPIRAN 2

NO	LINGKUNGAN EKSTERNAL			TOTAL
1	3	3	4	10
2	3	3	4	10
3	3	4	4	11
4	5	4	4	13
5	4	4	4	12
6	5	4	5	14
7	2	4	4	10
8	4	3	3	10
9	3	3	3	9
10	4	4	4	12
11	5	5	5	15
12	4	3	3	10
13	4	4	4	12
14	4	4	4	12
15	3	4	4	11
16	3	3	3	9
17	4	4	4	12
18	3	3	4	10
19	3	3	3	9
20	4	4	4	12
21	4	4	4	12
22	4	4	5	13
23	4	5	4	13
24	3	4	4	11
25	3	4	4	11
26	4	4	4	12
27	4	4	4	12
28	4	3	3	10
29	4	4	4	12
30	4	5	5	14
31	4	4	4	12
32	4	4	4	12
33	3	4	4	11
34	4	4	3	11
35	5	5	4	14
36	4	4	5	13

NO	PENGUNAAN SISTEM INFORMASI AKUNTANSI							TOTAL
1	5	5	5	4	4	4	4	31
2	5	5	4	4	4	4	5	31
3	5	4	4	4	5	5	5	32
4	5	5	5	4	5	5	5	34
5	4	4	4	5	4	4	4	29
6	4	4	4	5	4	4	4	29
7	4	4	4	5	4	4	4	29
8	5	5	5	4	5	5	5	34
9	3	4	4	4	4	4	4	27
10	5	5	4	5	5	4	5	33
11	5	5	5	4	5	5	5	34
12	5	5	5	5	5	5	5	35
13	5	5	4	5	4	4	5	32
14	5	5	4	5	4	4	5	32
15	4	4	4	4	4	5	5	30
16	4	4	4	4	4	4	4	28
17	4	4	4	4	4	4	4	28
18	4	4	4	4	4	4	4	28
19	5	4	4	3	4	4	3	27
20	5	4	4	4	4	4	4	29
21	4	4	4	4	4	3	4	23
22	4	4	4	4	4	4	4	28
23	4	4	4	4	4	4	4	28
24	4	3	4	4	3	3	3	24
25	5	5	4	5	5	5	5	34
26	5	5	5	5	5	4	5	34
27	5	5	5	5	5	5	5	35
28	4	4	5	4	5	5	4	31
29	4	4	5	4	4	4	4	29
30	4	5	5	5	5	5	4	33
31	4	5	3	4	4	4	5	29
32	5	5	4	5	5	4	5	33
33	4	3	4	4	3	3	4	25
34	4	5	4	4	4	4	5	30
35	4	5	5	5	4	5	5	33
36	5	5	5	5	4	5	5	34

NO	KUALITAS SUMBER DAYA MANUSIA						TOTAL
1	4	4	4	4	4	4	24
2	4	5	4	4	3	4	24
3	5	5	4	4	4	4	26
4	5	5	4	5	5	5	29
5	4	4	5	4	5	4	26
6	4	4	5	4	5	4	26
7	5	4	4	4	4	4	25
8	4	4	4	5	4	4	25
9	4	4	4	4	4	4	24
10	4	4	4	5	4	4	25
11	5	5	5	5	5	5	30
12	4	4	4	4	4	4	24
13	4	4	4	4	5	4	25
14	4	4	4	4	4	4	24
15	5	4	4	4	4	4	25
16	4	4	4	4	4	3	23
17	5	5	5	5	5	5	30
18	4	4	4	4	4	3	23
19	5	5	4	5	3	3	25
20	4	5	4	4	4	4	25
21	4	4	4	4	4	4	24
22	4	5	5	5	5	4	28
23	4	4	4	4	4	4	24
24	4	5	5	3	4	4	25
25	5	5	5	4	5	5	29
26	5	5	4	5	4	5	28
27	5	5	5	5	5	5	30
28	5	5	5	5	5	5	30
29	5	5	5	4	4	4	27
30	5	5	5	5	3	4	27
31	4	3	4	5	4	5	25
32	4	4	4	4	3	4	23
33	4	4	4	4	4	4	24
34	5	4	5	4	4	4	26
35	5	5	4	3	4	5	26
36	5	5	5	5	5	5	30

NO	SISTEM PENGENDALIAN INTERNAL							TOTAL
1	5	4	4	4	5	5	5	32
2	3	4	3	4	4	4	4	26
3	5	5	5	4	5	5	4	33
4	5	5	5	5	5	5	5	35
5	4	4	5	4	5	4	4	30
6	4	4	5	4	5	4	4	30
7	4	4	4	4	4	4	4	28
8	4	4	4	4	4	4	4	28
9	4	4	4	4	4	4	3	27
10	3	4	4	4	4	4	4	27
11	4	5	5	5	5	5	5	34
12	5	4	4	4	4	4	4	29
13	4	4	4	4	4	4	5	29
14	4	4	4	4	4	5	5	30
15	4	5	4	4	4	4	5	30
16	4	4	3	3	3	3	4	24
17	4	4	4	4	4	4	4	28
18	4	4	3	4	3	4	4	26
19	4	4	4	5	4	4	5	30
20	5	5	4	4	4	4	5	31
21	4	4	4	4	4	4	4	28
22	3	3	3	4	4	4	4	25
23	4	4	4	4	4	4	4	28
24	4	4	4	4	4	4	3	27
25	4	4	5	5	5	5	5	33
26	4	4	4	5	5	5	5	32
27	4	4	4	4	4	3	3	26
28	4	4	4	4	4	4	4	28
29	5	5	5	4	5	5	4	33
30	5	5	5	3	4	5	5	32
31	4	4	3	4	5	5	4	29
32	4	4	4	4	4	4	4	28
33	4	4	3	4	4	4	3	26
34	4	5	5	4	4	4	4	30
35	5	5	5	5	4	5	5	34
36	5	5	5	4	5	5	4	33

NO	KUALITAS LAPORAN KEUANGAN PEMERINTAH DAERAH							TOTAL
1	4	5	5	5	4	4	4	31
2	5	4	4	5	4	4	3	29
3	5	5	4	5	5	5	4	33
4	5	5	5	5	5	5	5	35
5	4	5	4	4	4	5	4	30
6	4	5	4	4	5	5	5	32
7	4	4	4	4	4	4	5	29
8	4	4	4	4	4	4	4	28
9	4	4	4	4	4	4	4	28
10	4	4	4	5	5	4	4	30
11	5	5	5	5	5	4	4	33
12	4	4	4	4	4	4	4	28
13	4	3	4	4	5	5	5	30
14	4	5	5	5	4	4	4	31
15	5	5	4	4	4	4	4	30
16	4	4	3	3	4	4	4	26
17	4	4	4	4	4	4	4	28
18	4	4	4	4	4	4	3	27
19	5	4	4	5	5	5	4	32
20	4	4	4	4	4	5	5	30
21	4	4	4	4	4	4	4	28
22	3	4	4	4	4	4	4	27
23	5	5	4	4	4	4	4	30
24	4	3	4	5	4	5	4	29
25	5	5	5	5	5	5	5	35
26	5	5	5	5	5	4	4	33
27	5	5	5	5	5	4	5	34
28	4	4	4	4	4	5	5	30
29	5	5	4	4	4	4	4	30
30	4	4	4	5	5	5	5	32
31	5	5	4	4	4	4	4	30
32	4	3	5	4	4	5	5	30
33	3	3	4	4	4	4	4	26
34	4	4	5	4	4	4	5	30
35	5	5	5	5	4	4	4	32
36	4	5	5	5	5	5	4	33



UNIVERSITAS ISLAM NEGERI
ALAUDDIN
M A K A S S A R

LAMPIRAN 3
STATISTIK DEKRIFTIF

A. Statistik Deskriptif Variabel

Descriptive Statistics

	N	Minimum	Maximum	Mean	Std. Deviation
Sistem Informasi Akuntansi	36	23	35	30,42	3,138
Kualitas Sumber Daya Manusia	36	23	30	25,94	2,242
Sistem Pengendalian Internal	36	24	35	29,42	2,812
Lingkungan Eksternal	36	9	15	11,56	1,501
Kualitas Laporan Keuangan	36	26	35	30,25	2,335
Valid N (listwise)	36				

B. Statistik Deskriptif Variabel

1. Penggunaan Sistem Informasi Akuntansi

Statistics

		SIA1	SIA2	SIA3	SIA4	SIA5	SIA6	SIA7
N	Valid	36	36	36	36	36	36	36
	Missing	0	0	0	0	0	0	0
Mean		4,44	4,44	4,31	4,36	4,28	4,25	4,44
Minimum		3	3	3	3	3	3	3
Maximum		5	5	5	5	5	5	5
Sum		160	160	155	157	154	153	160

SIA1

		Frequency	Percent	Valid Percent	Cumulative Percent
Valid	Ragu-Ragu	1	2,8	2,8	2,8
	Setuju	18	50,0	50,0	52,8
	Sangat Setuju	17	47,2	47,2	100,0
	Total	36	100,0	100,0	

SIA2

	Frequency	Percent	Valid Percent	Cumulative Percent
Valid Ragu-Ragu	2	5,6	5,6	5,6
Valid Setuju	16	44,4	44,4	50,0
Valid Sangat Setuju	18	50,0	50,0	100,0
Total	36	100,0	100,0	

SIA3

	Frequency	Percent	Valid Percent	Cumulative Percent
Valid Ragu-Ragu	1	2,8	2,8	2,8
Valid Setuju	23	63,9	63,9	66,7
Valid Sangat Setuju	12	33,3	33,3	100,0
Total	36	100,0	100,0	

SIA4

	Frequency	Percent	Valid Percent	Cumulative Percent
Valid Ragu-Ragu	1	2,8	2,8	2,8
Valid Setuju	21	58,3	58,3	61,1
Valid Sangat Setuju	14	38,9	38,9	100,0
Total	36	100,0	100,0	

SIA5

	Frequency	Percent	Valid Percent	Cumulative Percent
Valid Ragu-Ragu	2	5,6	5,6	5,6
Valid Setuju	22	61,1	61,1	66,7
Valid Sangat Setuju	12	33,3	33,3	100,0
Total	36	100,0	100,0	

SIA6

	Frequency	Percent	Valid Percent	Cumulative Percent
Valid Ragu-Ragu	3	8,3	8,3	8,3
Valid Setuju	21	58,3	58,3	66,7
Valid Sangat Setuju	12	33,3	33,3	100,0
Total	36	100,0	100,0	

SIA7

		Frequency	Percent	Valid Percent	Cumulative Percent
Valid	Ragu-Ragu	2	5,6	5,6	5,6
	Setuju	16	44,4	44,4	50,0
	Sangat Setuju	18	50,0	50,0	100,0
	Total	36	100,0	100,0	

2. Kualitas Sumber Daya Manusia**Statistics**

		SDM1	SDM2	SDM3	SDM4	SDM5	SDM6
N	Valid	36	36	36	36	36	36
	Missing	0	0	0	0	0	0
Mean		4,44	4,44	4,36	4,31	4,19	4,19
Minimum		4	3	4	3	3	3
Maximum		5	5	5	5	5	5
Sum		160	160	157	155	151	151

SDM1

		Frequency	Percent	Valid Percent	Cumulative Percent
Valid	Setuju	20	55,6	55,6	55,6
	Sangat Setuju	16	44,4	44,4	100,0
	Total	36	100,0	100,0	

SDM2

		Frequency	Percent	Valid Percent	Cumulative Percent
Valid	Ragu-Ragu	1	2,8	2,8	2,8
	Setuju	18	50,0	50,0	52,8
	Sangat Setuju	17	47,2	47,2	100,0
	Total	36	100,0	100,0	

SDM3

	Frequency	Percent	Valid Percent	Cumulative Percent
Valid Setuju	23	63,9	63,9	63,9
Sangat Setuju	13	36,1	36,1	100,0
Total	36	100,0	100,0	

SDM4

	Frequency	Percent	Valid Percent	Cumulative Percent
Valid Ragu-Ragu	2	5,6	5,6	5,6
Setuju	21	58,3	58,3	63,9
Sangat Setuju	13	36,1	36,1	100,0
Total	36	100,0	100,0	

SDM5

	Frequency	Percent	Valid Percent	Cumulative Percent
Valid Ragu-Ragu	4	11,1	11,1	11,1
Setuju	21	58,3	58,3	69,4
Sangat Setuju	11	30,6	30,6	100,0
Total	36	100,0	100,0	

SDM6

	Frequency	Percent	Valid Percent	Cumulative Percent
Valid Ragu-Ragu	3	8,3	8,3	8,3
Setuju	23	63,9	63,9	72,2
Sangat Setuju	10	27,8	27,8	100,0
Total	36	100,0	100,0	

3. Sistem Pengendalian Internal

Statistics

		SPI1	SPI2	SPI3	SPI4	SPI5	SPI6	SPI7
N	Valid	36	36	36	36	36	36	36
	Missing	0	0	0	0	0	0	0
Mean		4,17	4,25	4,14	4,11	4,25	4,28	4,22
Minimum		3	3	3	3	3	3	3
Maximum		5	5	5	5	5	5	5
Sum		150	153	149	148	153	154	152

SPI1

		Frequency	Percent	Valid Percent	Cumulative Percent
Valid	Ragu-Ragu	3	8,3	8,3	8,3
	Setuju	24	66,7	66,7	75,0
	Sangat Setuju	9	25,0	25,0	100,0
	Total	36	100,0	100,0	

SPI 2

		Frequency	Percent	Valid Percent	Cumulative Percent
Valid	Ragu-Ragu	1	2,8	2,8	2,8
	Setuju	25	69,4	69,4	72,2
	Sangat Setuju	10	27,8	27,8	100,0
	Total	36	100,0	100,0	

SPI3

		Frequency	Percent	Valid Percent	Cumulative Percent
Valid	Ragu-Ragu	6	16,7	16,7	16,7
	Setuju	19	52,8	52,8	69,4
	Sangat Setuju	11	30,6	30,6	100,0
	Total	36	100,0	100,0	

SPI4

	Frequency	Percent	Valid Percent	Cumulative Percent
Valid Ragu-Ragu	2	5,6	5,6	5,6
Valid Setuju	28	77,8	77,8	83,3
Valid Sangat Setuju	6	16,7	16,7	100,0
Total	36	100,0	100,0	

SPI5

	Frequency	Percent	Valid Percent	Cumulative Percent
Valid Ragu-Ragu	2	5,6	5,6	5,6
Valid Setuju	23	63,9	63,9	69,4
Valid Sangat Setuju	11	30,6	30,6	100,0
Total	36	100,0	100,0	

SPI7

	Frequency	Percent	Valid Percent	Cumulative Percent
Valid Ragu-Ragu	4	11,1	11,1	11,1
Valid Setuju	20	55,6	55,6	66,7
Valid Sangat Setuju	12	33,3	33,3	100,0
Total	36	100,0	100,0	

4. Lingkungan Eksternal**Statistics**

		LE1	LE2	LE3
N	Valid	36	36	36
	Missing	0	0	0
Mean		3,7500	3,8611	3,9444
Minimum		2,00	3,00	3,00
Maximum		5,00	5,00	5,00
Sum		135,00	139,00	142,00

LE1

	Frequency	Percent	Valid Percent	Cumulative Percent
Valid Tidak Setuju	1	2,8	2,8	2,8
Ragu-Ragu	11	30,6	30,6	33,3
Setuju	20	55,6	55,6	88,9
Sangat Setuju	4	11,1	11,1	100,0
Total	36	100,0	100,0	

LE2

	Frequency	Percent	Valid Percent	Cumulative Percent
Valid Ragu-Ragu	9	25,0	25,0	25,0
Setuju	23	63,9	63,9	88,9
Sangat Setuju	4	11,1	11,1	100,0
Total	36	100,0	100,0	

LE3

	Frequency	Percent	Valid Percent	Cumulative Percent
Valid Ragu-Ragu	7	19,4	19,4	19,4
Setuju	24	66,7	66,7	86,1
Sangat Setuju	5	13,9	13,9	100,0
Total	36	100,0	100,0	

5. Kualitas Laporan Keuangan Pemerintah Daerah

Statistics

	KLK1	KLK2	KLK3	KLK4	KLK5	KLK6	KLK7
N Valid	36	36	36	36	36	36	36
Missing	0	0	0	0	0	0	0
Mean	4,31	4,33	4,28	4,39	4,33	4,36	4,25
Minimum	3	3	3	3	4	4	3
Maximum	5	5	5	5	5	5	5
Sum	155	156	154	158	156	157	153

KLK1

	Frequency	Percent	Valid Percent	Cumulative Percent
Valid Ragu-Ragu	2	5,6	5,6	5,6
Valid Setuju	21	58,3	58,3	63,9
Valid Sangat Setuju	13	36,1	36,1	100,0
Total	36	100,0	100,0	

KLK2

	Frequency	Percent	Valid Percent	Cumulative Percent
Valid Ragu-Ragu	4	11,1	11,1	11,1
Valid Setuju	16	44,4	44,4	55,6
Valid Sangat Setuju	16	44,4	44,4	100,0
Total	36	100,0	100,0	

KLK3

	Frequency	Percent	Valid Percent	Cumulative Percent
Valid Ragu-Ragu	1	2,8	2,8	2,8
Valid Setuju	24	66,7	66,7	69,4
Valid Sangat Setuju	11	30,6	30,6	100,0
Total	36	100,0	100,0	

UNIVERSITAS ISLAM NEGERI

KLK4

	Frequency	Percent	Valid Percent	Cumulative Percent
Valid Ragu-Ragu	1	2,8	2,8	2,8
Valid Setuju	20	55,6	55,6	58,3
Valid Sangat Setuju	15	41,7	41,7	100,0
Total	36	100,0	100,0	

KLK5

	Frequency	Percent	Valid Percent	Cumulative Percent	
Valid	Setuju	24	66,7	66,7	66,7
	Sangat Setuju	12	33,3	33,3	100,0
	Total	36	100,0	100,0	

KLK6

	Frequency	Percent	Valid Percent	Cumulative Percent	
Valid	Setuju	23	63,9	63,9	63,9
	Sangat Setuju	13	36,1	36,1	100,0
	Total	36	100,0	100,0	

KLK7

	Frequency	Percent	Valid Percent	Cumulative Percent	
Valid	Ragu-Ragu	2	5,6	5,6	5,6
	Setuju	23	63,9	63,9	69,4
	Sangat Setuju	11	30,6	30,6	100,0
	Total	36	100,0	100,0	

M A K A S S A R



UNIVERSITAS ISLAM NEGERI
ALAUDDIN
M A K A S S A R



UNIVERSITAS ISLAM NEGERI
ALAUDDIN
M A K A S S A R

LAMPIRAN 4

UJI KUALITAS DATA

A. Uji Asumsi Klasik

1. Variabel Sistem Informasi Akuntansi

		Correlations							
		SIA1	SIA2	SIA3	SIA4	SIA5	SIA6	SIA7	Sistem Informasi Akuntansi
SIA1	Pearson Correlation	1	,581**	,304	,210	,503**	,339	,497**	,658**
	Sig. (2-tailed)		,000	,072	,219	,002	,043	,002	,000
	N	36	36	36	36	36	36	36	36
SIA2	Pearson Correlation	,581**	1	,369*	,453**	,628**	,546**	,767**	,830**
	Sig. (2-tailed)	,000		,027	,006	,000	,001	,000	,000
	N	36	36	36	36	36	36	36	36
SIA3	Pearson Correlation	,304	,369*	1	,203	,475**	,564**	,189	,580**
	Sig. (2-tailed)	,072	,027		,234	,003	,000	,269	,000
	N	36	36	36	36	36	36	36	36
SIA4	Pearson Correlation	,210	,453**	,203	1	,315	,240	,453**	,547**
	Sig. (2-tailed)	,219	,006	,234		,061	,159	,006	,001
	N	36	36	36	36	36	36	36	36
SIA5	Pearson Correlation	,503**	,628**	,475**	,315	1	,711**	,545**	,785**
	Sig. (2-tailed)	,002	,000	,003	,061		,000	,001	,000
	N	36	36	36	36	36	36	36	36
SIA6	Pearson Correlation	,339	,546**	,564**	,240	,711**	1	,546**	,803**
	Sig. (2-tailed)	,043	,001	,000	,159	,000		,001	,000
	N	36	36	36	36	36	36	36	36
SIA7	Pearson Correlation	,497**	,767**	,189	,453**	,545**	,546**	1	,770**
	Sig. (2-tailed)	,002	,000	,269	,006	,001	,001		,000
	N	36	36	36	36	36	36	36	36
Sistem Informasi Akuntansi	Pearson Correlation	,658**	,830**	,580**	,547**	,785**	,803**	,770**	1
	Sig. (2-tailed)	,000	,000	,000	,001	,000	,000	,000	
	N	36	36	36	36	36	36	36	36

** . Correlation is significant at the 0.01 level (2-tailed).

* . Correlation is significant at the 0.05 level (2-tailed).

2. Variabel Kualitas Sumber Daya Manusia

		Correlations						Kualitas Sumber Daya Manusia
		SDM1	SDM2	SDM3	SDM4	SDM5	SDM6	
SDM1	Pearson Correlation	1	,599**	,375*	,306	,172	,481**	,705**
	Sig. (2-tailed)		,000	,024	,070	,317	,003	,000
	N	36	36	36	36	36	36	36
SDM2	Pearson Correlation	,599**	1	,444**	,188	,155	,345*	,660**
	Sig. (2-tailed)	,000		,007	,273	,367	,039	,000
	N	36	36	36	36	36	36	36
SDM3	Pearson Correlation	,375*	,444**	1	,206	,514**	,353*	,699**
	Sig. (2-tailed)	,024	,007		,228	,001	,035	,000
	N	36	36	36	36	36	36	36
SDM4	Pearson Correlation	,306	,188	,206	1	,227	,332*	,566**
	Sig. (2-tailed)	,070	,273	,228		,183	,048	,000
	N	36	36	36	36	36	36	36
SDM5	Pearson Correlation	,172	,155	,514**	,227	1	,527**	,661**
	Sig. (2-tailed)	,317	,367	,001	,183		,001	,000
	N	36	36	36	36	36	36	36
SDM6	Pearson Correlation	,481**	,345*	,353*	,332*	,527**	1	,760**
	Sig. (2-tailed)	,003	,039	,035	,048	,001		,000
	N	36	36	36	36	36	36	36
Kualitas Sumber Daya Manusia	Pearson Correlation	,705**	,660**	,699**	,566**	,661**	,760**	1
	Sig. (2-tailed)	,000	,000	,000	,000	,000	,000	
	N	36	36	36	36	36	36	36

** . Correlation is significant at the 0.01 level (2-tailed).

* . Correlation is significant at the 0.05 level (2-tailed).

3. Variabel Sistem Pengendalian Internal

		Correlations							Sistem Pengendalian Internal
		SPI1	SPI2	SPI3	SPI4	SPI5	SPI6	SPI7	
SPI1	Pearson Correlation	1	,663**	,535**	,037	,322	,480**	,293	,680**
	Sig. (2-tailed)		,000	,001	,832	,056	,003	,083	,000
	N	36	36	36	36	36	36	36	36
SPI2	Pearson Correlation	,663**	1	,649**	,123	,284	,454**	,359*	,716**
	Sig. (2-tailed)	,000		,000	,475	,094	,005	,032	,000
	N	36	36	36	36	36	36	36	36
SPI3	Pearson Correlation	,535**	,649**	1	,310	,585**	,489**	,321	,803**
	Sig. (2-tailed)	,001	,000		,065	,000	,002	,056	,000
	N	36	36	36	36	36	36	36	36
SPI4	Pearson Correlation	,037	,123	,310	1	,444**	,422*	,397*	,532**
	Sig. (2-tailed)	,832	,475	,065		,007	,010	,017	,001
	N	36	36	36	36	36	36	36	36
SPI5	Pearson Correlation	,322	,284	,585**	,444**	1	,683**	,243	,720**
	Sig. (2-tailed)	,056	,094	,000	,007		,000	,154	,000
	N	36	36	36	36	36	36	36	36
SPI6	Pearson Correlation	,480**	,454**	,489**	,422*	,683**	1	,536*	,822**
	Sig. (2-tailed)	,003	,005	,002	,010	,000		,001	,000
	N	36	36	36	36	36	36	36	36
SPI7	Pearson Correlation	,293	,359*	,321	,397*	,243	,536**	1	,648**
	Sig. (2-tailed)	,083	,032	,056	,017	,154	,001		,000
	N	36	36	36	36	36	36	36	36
Sistem Pengendalian Internal	Pearson Correlation	,680**	,716**	,803**	,532**	,720**	,822**	,648*	1
	Sig. (2-tailed)	,000	,000	,000	,001	,000	,000	,000	
	N	36	36	36	36	36	36	36	36

** . Correlation is significant at the 0.01 level (2-tailed).

* . Correlation is significant at the 0.05 level (2-tailed).

4. Lingkungan Eksternal

Correlations

		LE1	LE2	LE3	Lingkungan Eksternal
LE1	Pearson Correlation	1	,470**	,319	,770**
	Sig. (2-tailed)		,004	,058	,000
	N	36	36	36	36
LE2	Pearson Correlation	,470**	1	,638**	,859**
	Sig. (2-tailed)	,004		,000	,000
	N	36	36	36	36
LE3	Pearson Correlation	,319	,638**	1	,787**
	Sig. (2-tailed)	,058	,000		,000
	N	36	36	36	36
Lingkungan Eksternal	Pearson Correlation	,770**	,859**	,787**	1
	Sig. (2-tailed)	,000	,000	,000	
	N	36	36	36	36

** . Correlation is significant at the 0.01 level (2-tailed).

5. Kualitas Laporan Keuangan Pemerintah Daerah

Correlations

		KLK1	KLK2	KLK3	KLK4	KLK5	KLK6	KLK7	Kualitas Laporan Keuangan
KLK1	Pearson Correlation	1	,611**	,284	,426**	,345*	,003	-,067	,642**
	Sig. (2-tailed)		,000	,093	,010	,039	,987	,698	,000
	N	36	36	36	36	36	36	36	36
KLK2	Pearson Correlation	,611**	1	,384*	,333*	,265	-,116	-,076	,615**
	Sig. (2-tailed)	,000		,021	,047	,118	,502	,658	,000
	N	36	36	36	36	36	36	36	36
KLK3	Pearson Correlation	,284	,384*	1	,619**	,310	,044	,251	,680**
	Sig. (2-tailed)	,093	,021		,000	,065	,797	,140	,000
	N	36	36	36	36	36	36	36	36
KLK4	Pearson Correlation	,426**	,333*	,619**	1	,580**	,208	-,047	,724**
	Sig. (2-tailed)	,010	,047	,000		,000	,224	,786	,000
	N	36	36	36	36	36	36	36	36
KLK5	Pearson Correlation	,345*	,265	,310	,580**	1	,450**	,323	,742**
	Sig. (2-tailed)	,039	,118	,065	,000		,006	,054	,000
	N	36	36	36	36	36	36	36	36
KLK6	Pearson Correlation	,003	-,116	,044	,208	,450**	1	,503**	,446**
	Sig. (2-tailed)	,987	,502	,797	,224	,006		,002	,006

	N	36	36	36	36	36	36	36	36
	Pearson Correlation	-,067	-,076	,251	-,047	,323	,503**	1	,414*
KLK7	Sig. (2-tailed)	,698	,658	,140	,786	,054	,002		,012
	N	36	36	36	36	36	36	36	36
Kualitas Laporan Keuangan	Pearson Correlation	,642**	,615**	,680**	,724**	,742**	,446**	,414*	1
	Sig. (2-tailed)	,000	,000	,000	,000	,000	,006	,012	
	N	36	36	36	36	36	36	36	36

** . Correlation is significant at the 0.01 level (2-tailed).

* . Correlation is significant at the 0.05 level (2-tailed).

B. Uji Reliabilitas

1. Variabel Sistem Informasi Akuntansi

Reliability Statistics		
Cronbach's Alpha	Cronbach's Alpha Based on Standardized Items	N of Items
,854	,851	7

2. Variabel Kualitas Sumber Daya Manusia

Reliability Statistics		
Cronbach's Alpha	Cronbach's Alpha Based on Standardized Items	N of Items
,757	,762	6

3. Variabel Sistem Pengendalian Internal

Reliability Statistics		
Cronbach's Alpha	Cronbach's Alpha Based on Standardized Items	N of Items
,830	,830	7

4. Varibel Lingkungan Eksternal

Reliability Statistics

Cronbach's Alpha	Cronbach's Alpha Based on Standardized Items	N of Items
,721	,731	3

5. Kualitas Laporan Keuangan Pemerintah Daerah

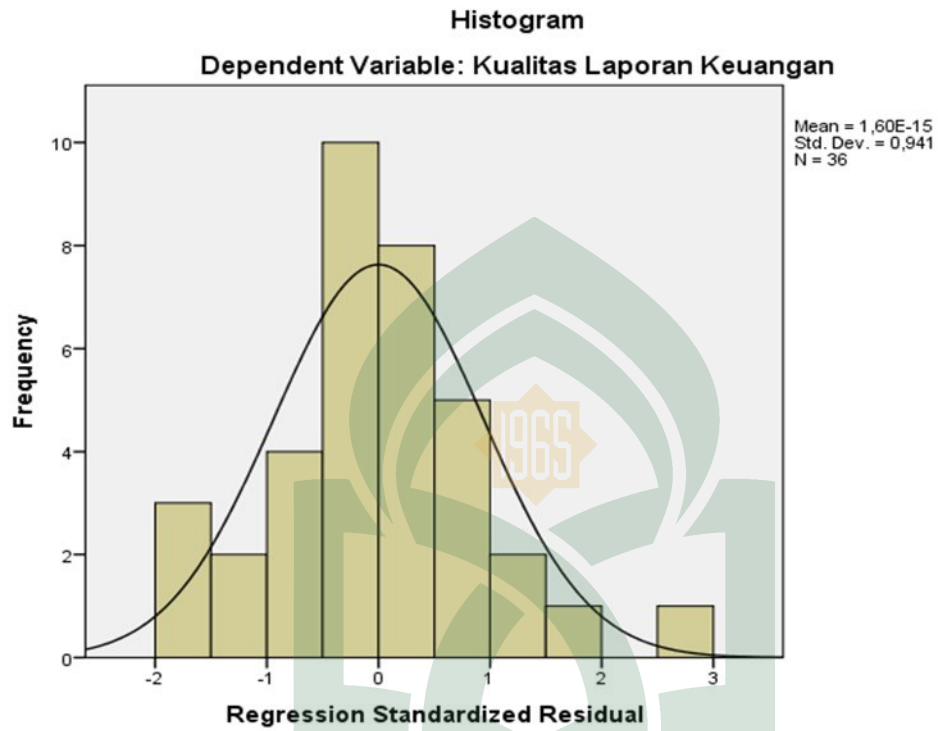
Reliability Statistics

Cronbach's Alpha	Cronbach's Alpha Based on Standardized Items	N of Items
,711	,720	7

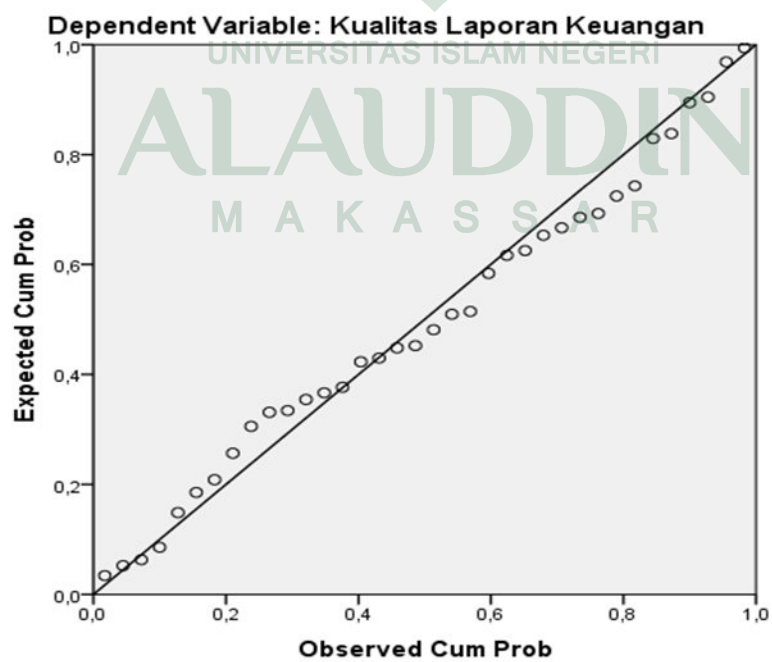
LAMPIRAN 5

UJI ASUMSI KLASIK

1. Uji Normalitas



Normal P-P Plot of Regression Standardized Residual



One-Sample Kolmogorov-Smirnov Test

		Unstandardized Residual
N		36
Normal Parameters ^{a,b}	Mean	,0000000
	Std. Deviation	1,25517169
	Absolute	,077
Most Extreme Differences	Positive	,077
	Negative	-,072
Kolmogorov-Smirnov Z		,464
Asymp. Sig. (2-tailed)		,982

a. Test distribution is Normal.

b. Calculated from data.

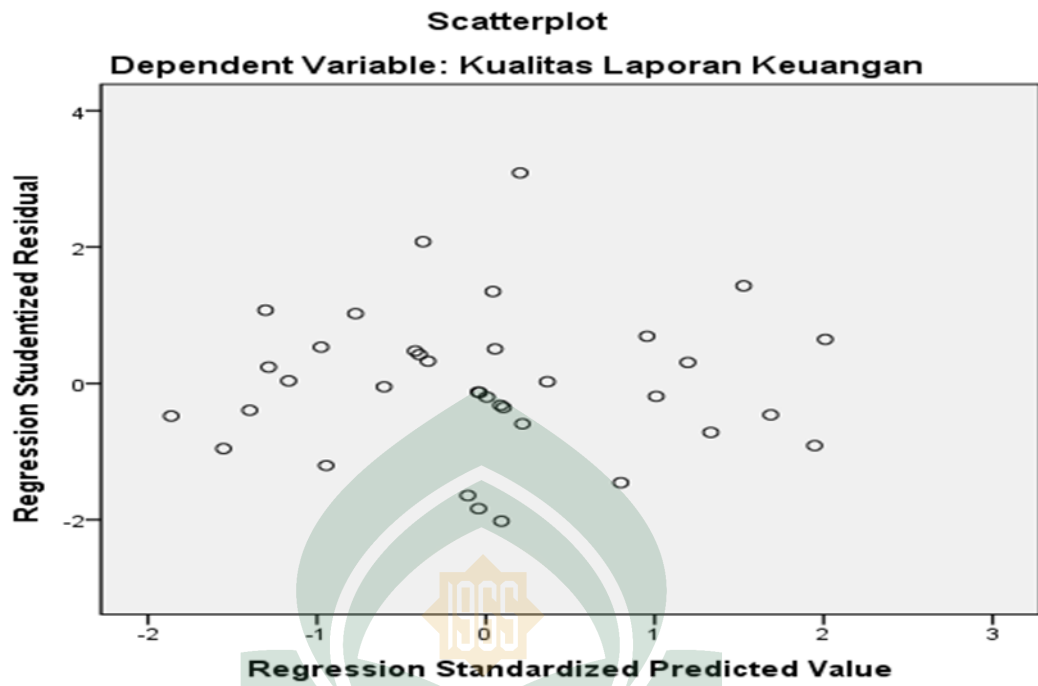
2. Uji Multikolienaritas

Coefficients^a

Model	Unstandardized Coefficients		Standardized Coefficients	t	Sig.	
	B	Std. Error	Beta			
	1					
	(Constant)	4,637	3,018		1,536	,134
	Sistem Informasi Akuntansi	,195	,083	,262	2,345	,025
	Kualitas Sumber Daya Manusia	,252	,113	,242	2,229	,033
	Sistem Pengendalian Internal	,447	,093	,538	4,792	,000

a. Dependent Variable: Kualitas Laporan Keuangan

3. Uji Heterosdekastistas



Model	Unstandardized Coefficients		Standardized Coefficients	t	Sig.
	B	Std. Error	Beta		
1 (Constant)	-7,692	4,910		-1,566	,127
1 Sistem Informasi Akuntansi	,061	,135	,087	,454	,653
1 Kualitas Sumber Daya Manusia	,348	,194	,353	1,797	,082
1 Sistem Pengendalian Internal	-,239	,161	-,304	-1,486	,147
1 Lingkungan Eksternal	,246	,287	,167	,856	,398

a. Dependent Variable: LN_RES

LAMPIRAN 6

UJI HIPOTESIS

1. Analisis Regresi Linear Berganda

Model Summary

Model	R	R Square	Adjusted R Square	Std. Error of the Estimate
1	,843 ^a	,711	,683	1,314

a. Predictors: (Constant), Sistem Pengendalian Internal, Kualitas Sumber Daya Manusia, Sistem Informasi Akuntansi

ANOVA^a

Model	Sum of Squares	df	Mean Square	F	Sig.
1 Regression	135,539	3	45,180	26,186	,000 ^b
Residual	55,211	32	1,725		
Total	190,750	35			

a. Dependent Variable: Kualitas Laporan Keuangan

b. Predictors: (Constant), Sistem Pengendalian Internal, Kualitas Sumber Daya Manusia, Sistem Informasi Akuntansi

Coefficients^a

Model	Unstandardized Coefficients		Standardized Coefficients	t	Sig.
	B	Std. Error	Beta		
	(Constant)	4,637	3,018		
1 Sistem Informasi Akuntansi	,195	,083	,262	2,345	,025
Kualitas Sumber Daya Manusia	,252	,113	,242	2,229	,033
Sistem Pengendalian Internal	,447	,093	,538	4,792	,000

a. Dependent Variable: Kualitas Laporan Keuangan

2. Analisis Regresi Nilai Selisih Mutlak

Model Summary

Model	R	R Square	Adjusted R Square	Std. Error of the Estimate
1	,889 ^a	,790	,737	1,197

a. Predictors: (Constant), X3_M, Zscore: Sistem Pengendalian Internal, X2_M, X1_M, Zscore: Sistem Informasi Akuntansi, Zscore: Lingkungan Eksternal, Zscore: Kualitas Sumber Daya Manusia

Coefficients^a

Model	Unstandardized Coefficients		Standardized Coefficients	t	Sig.	
	B	Std. Error	Beta			
1	(Constant)	29,497	,488		60,494	,000
	Zscore: Sistem Informasi Akuntansi	,599	,240	,256	2,495	,019
	Zscore: Kualitas Sumber Daya Manusia	,284	,259	,122	1,100	,281
	Zscore: Sistem Pengendalian Internal	1,223	,262	,524	4,667	,000
	Zscore: Lingkungan Eksternal	,093	,246	,040	,380	,706
	X1_M	-,561	,343	-,159	-	,114
	X2_M	,712	,335	,196	2,122	,043
	X3_M	,891	,369	,228	2,415	,023

a. Dependent Variable: Kualitas Laporan Keuangan