

**PENERAPAN MODEL PEMBELAJARAN KOOPERATIF KANCING  
GAMERINCING TERHADAP PENINGKATAN MINAT DAN  
HASIL BELAJAR PESERTA DIDIK MATERI FISIKA  
KELAS VIII SMP NEGERI 1 BARAKA  
KABUPATEN ENREKANG**



*Skripsi*

Diajukan untuk Memenuhi Salah Satu Syarat Meraih Gelar  
Sarjana Pendidikan Jurusan Pendidikan Fisika  
pada Fakultas Tarbiyah dan Keguruan  
UIN Alauddin Makassar

UNIVERSITAS ISLAM NEGERI  
Oleh:  
**ALAUDDIN**  
MAKASSAR  
SAFRIL T.

NIM: 20600113039

**FAKULTAS TARBIYAH DAN KEGURUAN  
UIN ALAUDDIN MAKASSAR**

**2017**

## PERNYATAAN KEASLIAN SKRIPSI

Mahasiswa yang bertanda tangan di bawah ini:

Nama : Safril T.  
NIM : 20600113039  
Tempat/Tgl. Lahir : Uru/17 Mei 1994  
Jurusan : Pendidikan Fisika  
Fakultas : Tarbiyah dan Keguruan  
Alamat : Jl. Perumahan Dosen Samata-Gowa  
Judul : "Penerapan Model Pembelajaran Kooperatif Kancing  
Gamerincing Terhadap Peningkatan Minat dan Hasil Belajar  
Peserta Didik Materi Fisika Kelas VIII SMP Negeri 1 Baraka  
Kabupaten Enrekang".


Menyatakan dengan sesungguhnya dan penuh kesadaran bahwa skripsi ini benar adalah hasil karya sendiri. Jika di kemudian hari terbukti bahwa ia merupakan duplikat, tiruan, plagiat, atau dibuat oleh orang lain, sebagian atau seluruhnya, maka skripsi yang dibuat karenanya batal demi hukum.

UNIVERSITAS ISLAM NEGERI

ALAUDDIN  
MAKASSAR

Makassar, Agustus, 2017

Penyusun



SAFRIL T.

NIM: 20600113039

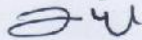
## PERSETUJUAN UJIAN MUNAQASYAH

Skripsi Hasil Penelitian yang berjudul: "Pengaruh Penerapan Model Pembelajaran Kooperatif Kancing Gamerincing untuk Mengetahui Minat dan Prestasi Belajar Materi Fisika Peserta Didik Kelas VIII SMP Negeri 1 Baraka Kabupaten Enrekang", yang disusun oleh saudara Safril T, NIM : 20600113039. Mahasiswa Jurusan Pendidikan Fisika pada Fakultas Tarbiyah dan Keguruan Universitas Islam Negeri (UIN) Alauddin Makassar, telah diperiksa dan disetujui oleh kedua pembimbing untuk di ujikan.

Makassar, 07 - 8 - 2017

Pembimbing I

Pembimbing II




Dr. Sitti Mania, M. Ag  
NIP. 19731212 200003 2 001



Dr. H. A. Marjuni, S.Ag., M.Pd.I  
NIP.19781011200501 1006

UNIVERSITAS ISLAM NEGERI  
**ALAUDDIN**  
M A K A S S A R

Mengetahui,  
Ketua Jurusan Pendidikan Fisika



Dr. Muhammad Qaddafi, S. Si., M. Si  
NIP. 19760802 200501 1 004

## PENGESAHAN SKRIPSI

Skripsi yang berjudul “Pengaruh Penerapan Model Pembelajaran kooperatif Kancing Gamerincing Terhadap Peningkatan Minat dan Hasil Belajar Mater Fisika Kelas VIII SMP Negeri 1 Baraka Kabupaten Enrekang”, yang disusun oleh saudara Safril T, NIM: 20600113039 mahasiswa Program Studi Pendidikan Matematika pada Fakultas Tarbiyah dan Keguruan UIN Alauddin Makassar, telah diuji dan dipertahankan dalam sidang munaqasyah yang diselenggarakan pada hari Senin tanggal 14 Agustus 2017 M, bertepatan dengan 21 Dzulqaidah 1438 H, dinyatakan diterima sebagai salah satu syarat untuk memperoleh gelar Sarjana Pendidikan pada Fakultas Tarbiyah dan Keguruan, Jurusan Pendidikan fisika, dengan beberapa perbaikan.

Samata-Gowa, 14 Agustus 2017 M  
21 Dzulqaidah 1438 H

### DEWAN PENGUJI (SK. Dekan No. 1516 Tahun 2017)

KETUA	: Rafiqah S.Si M.Pd	(.....)
SEKRETARIS	: Dr. H. Muhammad Qaddafi, M.Si	(.....)
MUNAQISY I	: Drs. Muhammad Yusuf Hidayat M.Pd	(.....)
MUNAQISY II	: Dr. H. Muhammad Qaddafi, M.Si	(.....)
PEMBIMBING I	: Dr. Sitti Mania, M.Ag.	(.....)
PEMBIMBING II	: Dr. H. A. Marjuni S.Ag M.Pd	(.....)

Disahkan oleh:  
Dekan Fakultas Tarbiyah dan Keguruan  
UIN Alauddin Makassar



Muhammad Amri, Lc., M.Ag.  
0120 200312 1 001



## KATA PENGANTAR

بِسْمِ اللَّهِ الرَّحْمَنِ الرَّحِيمِ

الْحَمْدُ لِلَّهِ رَبِّ الْعَالَمِينَ، وَالصَّلَاةُ وَالسَّلَامُ عَلَى أَشْرَفِ الْأَنْبِيَاءِ وَالْمُرْسَلِينَ،  
وَعَلَى آلِهِ وَأَصْحَابِهِ وَمَنْ تَبِعَهُمْ بِإِحْسَانٍ إِلَى يَوْمِ الدِّينِ، أَمَّا بَعْدُ

*Assalamu Alaikum Warahmatullahi Wabarakatuh*

Alhamdulillah Rabbil Alamin, segala puji syukur tiada hentinya penulis haturkan kehadiran Allah swt yang Maha Pemberi petunjuk, anugerah dan nikmat yang diberikan-Nya sehingga penulis dapat menyelesaikan skripsi ini yang berjudul “Penerapan Model Pembelajaran Kooperatif Kancing Gamerincing terhadap Peningkatan Minat dan Hasil Belajar Peserta Didik Materi Fisika SMP Negeri 1 Baraka Kabupaten Enrekang”. Skripsi ini disusun dengan tujuan untuk memenuhi syarat sebagai tugas akhir dalam menyelesaikan Sarjana Pendidikan (S.Pd) Jurusan Pendidikan Fisika Fakultas Tarbiyah dan Keguruan UIN Alauddin Makassar.

Dalam menyusun skripsi ini, peneliti banyak menemukan hambatan dan kesulitan, tetapi berkat adanya bimbingan, pengarahan dan bantuan dari semua pihak, maka penelitian skripsi ini dapat diselesaikan. Untuk itu peneliti ingin menyampaikan ucapan terima kasih dan penghargaan setinggi-tingginya kepada ayahanda dan ibunda tercinta TIANGKA dan RABI selaku orang tua yang tak henti-hentinya memberikan semangat dan doanya kepada peneliti selama penyusunan skripsi ini.

Selanjutnya ucapan terima kasih dan penghargaan yang sedalam-dalamnya, penulis sampaikan kepada:

1. Prof. Dr. Musafir Pababbari M.Si., selaku Rektor Universitas Islam Negeri Alauddin Makassar beserta Wakil Rektor I Prof. Dr. Mardan, M.A, Wakil Rektor II Prof. Dr. H. Lomba Sultan, M.A, Wakil Rektor III Prof. Sitti Aisyah,

- M.A., Ph.D dan Wakil Rektor IV Prof. Hamdan Juhannis MA., PhD atas segala fasilitas yang diberikan serta dorongan dalam menuntut ilmu kepada penulis.
2. Dr. H. Muhammad Amri, Lc., M.Ag., selaku Dekan Fakultas Tarbiyah dan Keguruan beserta Wakil Dekan I Dr. Muljono Damolll, M.Ag, Wakil Dekan II Dr. Misykat Malik Ibrahim, M.Si, dan Wakil Dekan III Prof. Dr. H. Syahrudin, M.Pd atas segala fasilitas yang diberikan dan senantiasa memberikan dorongan, bimbingan dan nasihat kepada penulis.
  3. Dr. Muhammad Qaddafi, M.Si. dan Rafiqah, S.Si. M.Si, selaku Ketua dan Sekertaris Jurusan Pendidikan Fisika Fakultas Tarbiyah dan Keguruan UIN Alauddin Makassar yang senantiasa memberikan dorongan, bimbingan dan nasehat penyusunan skripsi ini.
  4. Dr. Sitti Mania, M.Ag dan Dr. H. A. Marjuni, M.Pd.I, selaku pembimbing I dan II yang telah banyak meluangkan waktu untuk memberikan bimbingan, pengarahan, serta dorongan yang sangat berharga bagi penulis.
  5. Seluruh staf pengajar dan karyawan yang berada dalam lingkungan Fakultas Tarbiyah dan Keguruan UIN Aluiddin Makassar yang telah memberikan ilmu yang sangat bermanfaat dan yang telah membantu kelancaran proses penulisan skripsi ini.
  6. Keluarga besar SMP Negeri 1 Baraka yang telah memberikan izin dan bantuan dalam proses penelitian, sehingga penulis dapat menyelesaikan skripsi ini.
  7. Kakak tercintaku Sutaman, Rusanni, Rosmida S,Pd, Sarifuddin S,Pd, dan Sriwahyuni S.KM dan Adek tersayangku Suriansa dan Niar Ramadhani yang setia dan siap selalu memberikan kritikan serta menjadi penyemangat sehingga penulis sangat terbantu dalam menyelesaikan skripsi ini.

8. Teman sekelas penulis (Fisika 3-4 angkatan 2013) Jurusan Pendidikan Fisika yang selama ini membantu dan selalu memberikan semangat apabila penulis dilanda kesulitan, kalian sangat berarti dan akan terkenag selalu.
9. Semua pihak yang tidak dapat penulis sebutkan satu-persatu yang telah membantu kelancaran penyusunan skripsi ini.

Penulis menyadari sepenuhnya bahwa skripsi ini jauh dari kesempurnaan. Oleh karena itu, dengan kerendahan hati, penulis menerima saran dan kritik yang sifatnya konstruktif dari berbagai pihak demi kesempurnaan skripsi ini.

Akhirnya hanya kepada Allah swt, penulis memohon rida dan magfirah-Nya, semoga segala dukungan serta bantuan semua pihak mendapat pahala yang berlipat ganda di sisi Allah swt, semoga karya ini dapat bermanfaat kepada para pembaca, Aamiin...

Wassalam.

Makassar, Agustus 2017

Penulis

UNIVERSITAS ISLAM NEGERI  
**ALAUDDIN**  
M A K A S S A R

SAFRIL T.

NIM. 20600113039

## DAFTAR ISI

HALAMAN JUDUL.....	i
PERNYATAAN KEASLIAN SKRIPSI.....	ii
HALAMAN PENGESAHAN.....	iii
KATA PENGANTAR .....	iv
DAFTAR ISI.....	vii
DAFTAR TABEL.....	ix
DAFTAR GAMBAR .....	xii
ABSTRAK .....	xiii
BAB I PENDAHULUAN .....	1-11
A. Latar Belakang .....	1
B. Rumusan Masalah .....	7
C. Hipotesis.....	8
D. Defenisi Operasional Variabel .....	8
E. Tujuan.....	10
F. Manfaat Penelitian.....	11
BAB II TINJAUAN PUSTAKA.....	12-30
A. Model Pembelajaran.....	13
B. Model pembelajaran Kancing Gamerincing .....	18
C. Minat Belajar.....	21
D. Hasil Belajar .....	25
E. Materi Fisika.....	30
F. Kajian Penelitian yang Relevan .....	34
G. Kerangka Fikir.....	37
BAB III METODOLOGI PENELITIAN.....	38-50
A. Jenis Desain Penelitian.....	38



B. Lokasi Penelitian .....	38
C. Populasi dan Sampel .....	39
D. Validasi Instrumen .....	41
E. Teknik Pengumpulan Data .....	42
F. Instrumen Venelitian .....	43
G. Teknik Analisis Data .....	46
<b>BAB IV HASIL DAN PEMBAHASAN .....</b>	<b>50-83</b>
A. Hasil Penelitian .....	50
B. Pembahasan .....	80
<b>BAB V PENUTUP .....</b>	<b>84-86</b>
A. Kesimpulan .....	84
B. Implikasi .....	85
<b>KEPUSTAKAAN .....</b>	<b>87</b>
<b>DAFTAR LAMPIRAN</b>	
<b>RIWAYAT HIDUP PENULIS</b>	



## DAFTAR TABEL

Tabel 3.1	: Jumlah Populasi Penelitian.....	38
Tabel 3.2	: Kisi-kisi Instumen Minat Belajar.....	43
Tabel 3.3	: Kategori Minat Belajar .....	47
Tabel 4.1	: Nama-nama Validator Angket Minat Belajar Siswa .....	52
Tabel 4.2	: Item Yang Valid dan Tidak Valid Pada Angket Minat Belajar .....	54
Tabel 4.3	: Hasil Analisis Reabilitas Angket Minat Belajar.....	55
Tabel 4.4	: Distribusi Frekuensi Minat Belajar Siswa Kelas kontrol tanpa penerapan model pembelajaran kooperatif kancing gamerincing .....	56
Tabel 4.5	: Hasil Analisis Deskriptif kelas kontrol secara manual.....	57
Tabel 4.6	: Hasil Analisis Deskriptif kelas kontrol dengan bantuan program <i>SPSS20</i> .....	57
Tabel 4.7	: Kategorisasi Minat Belajar peserta didik kelas kontrol tanpa penerapan model pembelajaran kooperatif kancing gamerincing .....	58
Tabel 4.8	: Distribusi Frekuensi Minat Belajar Siswa kelas VIII C SMP Negeri 1 Baraka dengan penerapan model pembelajaran kooperatif kancing gamerincing .....	60
Tabel 4.9	: Hasil analisis deskriptif dengan penerapan model pembelajaran kooperatif kancing gamerincing secara manual.....	61
Tabel 4.10	: Hasil analisis deskriptif dengan penerapan model pembelajaran kooperatif kancing gamerincing secara program <i>SPSS</i> .....	61

Tabel 4.11 : Kategorisasi Minat Belajar Siswa Kelas Kelas VIIC SMP Negeri 1 Baraka kelas eksperimen dengan penerapan model pembelajaran kooperatif kancing .....	62
Tabel 4.12 : Hasil Analisis Uji Normalitas kelas kontrol .....	64
Tabel 4.13 : Hasil Analisis Uji Normalitas secara SPSS20 .....	65
Tabel 4.14 : Hasil Analisis Uji Normalitas kelas eksperimen .....	67
Tabel 4.15 : Hasil Analisis Uji Normalitas secara SPSS20 .....	68
Tabel 4.16 : Hasil Analisis Uji t secara manual.....	70
Tabel 4.17 : Hasil Analisis Uji t dengan bantuan program komputer secara SPSS20.....	71
Tabel 4.18 : Hasil Belajar Kelas VIII B Sebagai kelas kontrol yang tidak di ajar dengan model pembelajaran kooperatif Kancing Gamerincing. ....	73
Tabel 4.19 : Analisis hasil belajar kelas kelompok kontrol menggunakan program SPSS20 .....	74
Tabel 4.20 : Hasil belajar kelas VIIC diajar dengan model pembelajaran kooperatif kancing gamerincing struktur tata Surya dan Kehidupan Bumi.....	75
Tabel 4.21 : Analisis hasil belajar kelas kelompok eksperimen menggunakan program SPSS20.....	76
Tabel 4.22 : Analisis Uji Normalitas data siswa kelompok kontrol dengan bantuan program SPSS Versi 20 for Windows.....	78
Tabel 4.23 : Analisis Uji Normalitas data peserta didik kelas eksperimen dengan bantuan program SPSS Versi 20 for Windows .....	79
Tabel 4.24 : Hasil Analisis perhitungan uji hipotesis (Uji t-2 sample independent dengan menggunakan bantuan program komputer SPSS Versi 20 for Windows.....	79

## DAFTAR GAMBAR

Gambar 4.1 : Histogram kategori Minat Belajar kelas kontrol tanpa penerapan model pembelajaran kooperatif kancing gmerincing.....	58
Gambar 4.2 : Histogram kategori minat belajar kelas eksperimen dengan penerapan model pembelajaran kooperatif kancing gmerincing.....	61
Gambar 4.3 : Gambar distribusi normal skor minat belajar kelas eksperimen tanpa penerapan model pembelajaran kooperatif kancing gmerincing kelas VIII B SMP Negeri 1 Baraka .....	64
Gambar 4.4 : Gambar distribusi normal skor minat belajar kelas eksperimen dengan model pembelajaran kooperatif kancing gmerincing kelas VII C SMP Negeri 1 Baraka .....	67
Gambar 4.5 : Gambar distribusi normal skor hasil belajar kelas eksperimen dengan model pembelajaran kooperatif kancing gmerincing kelas VII C SMP Negeri 1 Baraka .....	75
Gambar 4.6 : Gambar distribusi normal skor hasil belajar kelas eksperimen dengan model pembelajaran kooperatif kancing gmerincing kelas VII C SMP Negeri 1 Baraka .....	78

## ABSTRAK

**Nama** : Safril T.  
**Nim** : 20600113039  
**Judul** : “Penerapan Model Pembelajaran Kooperatif Kancing Gamerincing terhadap Peningkatan Minat dan Hasil Belajar Peserta Didik Materi Fisika Kelas VIII SMP Negeri 1 Baraka Kabupaten Enrekang”.

---

Pokok masalah penelitian ini adalah bagaimana minat dan hasil belajar yang diajar dan tanpa diajar dengan penerapan model pembelajaran kooperatif kancing gamerincing pada peserta didik kelas VIII SMP Negeri 1 Baraka? Apakah terdapat peningkatan penerapan model pembelajaran kooperatif kancing gamerincing untuk mengetahui minat dan hasil belajar peserta didik kelas VIII SMP Negeri 1 Baraka? Penelitian ini secara umum bertujuan untuk mengetahui minat dan hasil belajar peserta didik yang diajar dan tidak diajar dengan model pembelajaran kooperatif kancing gamerincing pada peserta didik dan untuk mengetahui apakah terdapat peningkatan model pembelajaran kooperatif kancing gamerincing terhadap minat dan hasil belajar peserta didik kelas VIII SMP Negeri 1 Baraka.

Metode penelitian ini yaitu penelitian pra-eksperimen dengan menggunakan desain *Intact-Group Comparisson* yaitu kelas kontrol dan kelas eksperimen. Populasi penelitian ini adalah seluruh siswa kelas VIII SMP Negeri 1 Baraka yang jumlahnya 171 siswa yang terbagi dalam 6 kelas. Sampel dalam penelitian ini diambil secara *Convenience sampling*, sehingga peneliti mengambil sampling yang berjumlah 48 orang, yang berasal dari dua kelas yakni kelas VIII B sebagai kelas kontrol 24 orang dan kelas VIII C sebagai kelas eksperimen 24 orang. Peneliti menggunakan instrument angket minat belajar dan lembar observasi kegiatan guru. Dalam pengelolaan data digunakan analisis data deskriptif serta analisis data inferensial.

Pada hasil penelitian ini, digunakan analisis data dengan menggunakan statistik deskriptif. Untuk minat belajar kelas kontrol berada pada kategori sedang dan tinggi dari 24 jumlah siswa dengan nilai rata-rata 79,5 dan Hasil belajar berada dalam kategori baik Sedangkan untuk minat belajar eksperimen tergolong tinggi dan sedang dan hasil belajar kelas eksperimen berada dalam kategori baik. Melalui uji hipotesis dengan uji t, diperoleh nilai  $t_{hitung} > t_{tabel} = 3,501 > 2,07$  untuk minat belajar dan nilai  $t_{hitung} > t_{tabel} = 6,286 > 2,07$  untuk hasil belajar. Berdasarkan hasil ini dapat diketahui bahwa model pembelajaran kooperatif kancing gamerincing berpengaruh dalam peningkatan minat dan hasil belajar.

Implikasi dari penelitian ini, penulis menyarankan agar perlu dilakukan penelitian yang serupa dengan pengembangan pendekatan yang lebih bervariasi dan lebih banyak, mengembangkan penelitian dengan kombinasi model pembelajaran yang berbeda dalam proses pembelajaran di Sekolah.

*Kata Kunci: Model Pembelajaran Kancing Gamerincing, Minat dan Hasil Belajar.*

## ABSTRACT

**Name** : Safril T.  
**NIM** : 20600113039  
**Title** : “The Application Of The Cooperative Model Learning Kancing Gamerincing On Increased Interest And Learning Outcomes Student Of Material Physics Class VIII Junior High Schools 1 Baraka Enrekang.

---

Subject matter research this is how interest and study results who had and without taught by the application of learning model Cooperative *Kancing Gamerincing* on student class VIII Junior High Schools 1 Baraka? Whether there is enhancement of the implementation of learning model cooperative kancing gamerincing to know interest and study results student class VIII Junior High Schools 1 Baraka? This research in general aims to understand interest and study results students taught and not teachable with learning model *Cooperative Kancing Gamerincing* on student and to see if there has been increasing learning Model *Cooperative Kancing Gamerincing* to interest and study results student class VIII Junior High Schools 1 Baraka.

The Research methodology is pra-eksperimen research by using design *Intact-Group Comparisson* the class control and class experiment. The Population research ia all students viii junior high schools 1 Baraka as much 171 students who divided into 6 class. Sample in this research was a sampling convenience, so researchers take sampling which consisted of 48 people, derived from two classes the class VIII B as a class control of the 24 and class VIII C as a class experiment of the 24 people. Researchers used instrument chief interest learning and a observation activities teachers. In the management of data used data analysis descriptive and data analysis inferential.

On the outcome of this research, used of the data analysis by the use of descriptive statistics. To learn the class interest control is at medium category and tall from 24 the number of students the average value of 79,5 and learning outcomes be in good category while for learning experiment interest is considered to be higher and was and learning outcomes class experiment be in good category. Test the hypothesis through by test t, obtained value  $t_{hitung} > t_{tabel} = 3,501 > 2,07$  learn to interest and value of  $t_{hitung} > t_{tabel} = 6,286 > 2,07$  to learning outcomes. Based on the results of this can be seen that cooperative Model learning *Kancing Gamerincing* influence in the increase of interest and study result.

The implications of the research this, writer suggest that needs to be done research similar with the development of an approach that is more varies and more develop research by a combination different kind of classroom in the teaching process in schools.

*Keyword: Learning Model Kancing Gamerincing, Interest and Study Result.*



# BAB 1

## PENDAHULUAN

### ***A. Latar Belakang***

Pendidikan merupakan proses usaha manusia untuk menumbuhkan dan mengembangkan potensi-potensi pembawaan baik jasmani maupun rohani sesuai dengan nilai-nilai yang ada dalam masyarakat dan kebudayaan. Usaha-usaha yang dilakukan untuk menanamkan nilai-nilai dan norma-norma tersebut serta mewariskannya kepada generasi-generasi berikutnya untuk dikembangkan dalam hidup dan kehidupan yang terjadi dalam suatu proses pendidikan.<sup>1</sup>

Dalam Undang-undang Republik Indonesia No. 20 tahun 2013 tentang Sistem Pendidikan Nasional dijelaskan bahwa pendidikan adalah usaha sadar dan terencana untuk mewujudkan suasana belajar dan proses pembelajaran agar peserta didik aktif mengembangkan potensi dirinya untuk memiliki kekuatan spiritual, keagamaan, pengendalian diri, kepribadian, kecerdasan, akhlak mulia, serta keterampilan yang diperlukan dirinya, masyarakat, bangsa dan Negara.<sup>2</sup>

Belajar ialah sesuatu proses usaha yang dilakukan seseorang untuk memperoleh sesuatu perubahan tingkah laku yang baru secara keseluruhan, sebagai hasil pengalaman sendiri dalam interaksi dengan lingkungannya.<sup>3</sup>

Proses belajar peserta didik dipengaruhi oleh kebermaknaan teknik pengajaran, adanya bahan yang relevan dengan struktur kognitif peserta didik dan keaktifan peserta didik selama proses pembelajaran, agar peserta didik dapat belajar

---

<sup>1</sup>Fuad Iksan, *Dasar-dasar Pendidikan*, (Jakarta : Rinika Cipta, 2008), h. 2.

<sup>2</sup>Hamdani, *Dasar-dasar Kependidikan*, (Bandung: CV Pustaka Setia), h.17

<sup>3</sup>Slameto, *Belajar dan Faktor-Faktor yang Mempengaruhi*, Cet.VI; (Jakarta: Rineka Cipta, 2013) h. 2

secara bermakna dan hasil dengan baik, maka diperlukan bahan pengait atau mengatur kemajuan belajar yaitu abstraksi dari bahan yang dipelajari.<sup>4</sup>

Proses pencapaian tujuan pendidikan nasional, maka pemerintah berupaya meningkatkan mutu pendidikan mulai dari jenjang sekolah dasar sampai perguruan tinggi. Pembelajaran Ilmu Pengetahuan Alam (IPA) khususnya fisika merupakan salah satu mata pelajaran yang bermanfaat bagi suatu bangsa. Kesejahteraan materi suatu bangsa, banyak bergantung pada kemampuan bangsa dalam pembelajaran (IPA), sebab merupakan dasar teknologi, sedangkan teknologi sering disebut sebagai tulang punggung pembangunan. Belajar IPA bukan sekedar menghafal teori dan rumus saja akan tetapi, juga menggunakan keterampilan proses IPA seperti menghubungkan dengan dunia nyata. Melihat kondisi pendidikan saat ini, pembelajaran IPA belum berjalan seperti yang diharapkan. Sebagian besar guru belum mengoptimalkan keterampilan proses IPA dalam pembelajaran, mereka hanya melakukan ceramah kemudian menyuruh siswa mengerjakan lembar kerja siswa sehingga aktivitas belajar peserta didik menjadi kurang optimal. Peserta didik menjadi cenderung pasif sehingga mereka tidak dapat menyimpulkan materi pembelajaran fisika serta menghubungkannya dengan dunia nyata.

Strategi pembelajaran lebih luas dari pada teknik atau metode pengajaran. Teknik pengajaran hanyalah bagian dari strategi. Ceramah, diskusi, video, tape, dan lain-lain adalah teknik dan alat yang merupakan bagian dari perangkat alat, dan cara melaksanakan strategi belajar-mengajar. Strategi belajar-mengajar agaknya lebih dari prosedur kegiatan. Suatu strategi belajar-mengajar terdiri atas komponen materi (paket) pengajaran dan prosedur yang akan digunakan untuk membantu siswa dalam

---

<sup>4</sup>Rafika, *Pengembangan Perangkat Pembelajaran Berbasis Konstruktivisme*, (UIN: Press, 2013), h. 27.

mencapai tujuan. Dalam hal ini, suatu proses belajar-mengajar mungkin mempergunakan lebih dari satu strategi karena tujuan yang hendak dicapai saling berkaitan bagi pencapaian tujuan yang lebih umum. Guru sebagai penyelenggara kegiatan belajar-mengajar hendaknya memikirkan dan mengupayakan terjadinya interaksi siswa dengan komponen yang lain secara optimal.<sup>5</sup>

Berdasarkan fenomena di atas, maka seorang guru dianjurkan agar terampil memilih dan menggunakan media serta strategi pembelajaran yang sesuai dengan materi pembelajaran yang diajarkan sehingga siswa mudah memahami pelajaran tersebut. Strategi dalam pembelajaran terbagi atas dua bagian yaitu strategi yang berpusat pada guru dan strategi yang berpusat pada siswa. Strategi yang berpusat pada guru (pengajar) merupakan strategi paling tua dan tradisional yakni pengajar sebagai sumber informasi yang mempunyai posisi sangat dominan. Belajar dalam hal ini adalah usaha menerima informasi dari pengajar sehingga dalam aktivitas peserta didik menjadi pasif. Sedangkan strategi yang berpusat pada peserta didik merupakan strategi yang bertitik tolak pada sudut pandang yang memberi arti bahwa mengajar merupakan usaha untuk menciptakan sistem lingkungan yang mengoptimalkan kegiatan belajar. Dimana yang menjadi pusat perhatian dalam proses pembelajaran ialah peserta didik, menitik beratkan pada usaha meningkatkan kemampuan peserta didik untuk menemukan, memahami dan memproses informasi.<sup>6</sup>

---

<sup>5</sup>Sulastriningsih Djumingin, *Strategi dan Aplikasi Model Pembelajaran Inovatif Bahasa dan Sastra*, (Makassar: Universitas Negeri Makassar Pres, 2011), h. 3-4

<sup>6</sup>Sulastriningsih Djumingin, *Strategi dan Aplikasi Model Pembelajaran Inovatif Bahasa dan Sastra*, (Makassar: Universitas Negeri Makassar Pres, 2011), h. 4

Dari penjelasan di atas, dapat dinyatakan bahwa pendekatan yang berpusat pada siswa jauh lebih efektif dibandingkan dengan pendekatan yang berpusat pada guru. Salah satu contoh model pembelajaran yang berpusat pada siswa adalah model pembelajaran kooperatif tipe kancing gamerincing. Model pembelajaran kancing gamerincing merupakan salah satu tipe model pembelajaran kooperatif yang masing-masing anggota kelompoknya mendapatkan kesempatan yang sama untuk memberikan kontribusi berpendapat dan mendengarkan pandangan serta pemikiran anggota kelompok lain.

Pola atau model pembelajaran yang digunakan dalam proses pembelajaran harus dapat membuat pelajaran IPA khususnya fisika, terasa mudah dan menyenangkan. Pembelajaran IPA fisika hendaknya dikaitkan seoptimal mungkin dengan kehidupan nyata sehingga bermakna dalam kehidupan peserta didik yang abstrak, mengadakan variasi dalam kegiatan pembelajaran memberi kesempatan pada peserta didik serta bertahab mandiri dalam belajar dan berpartisipasi secara aktif dalam proses pembelajaran, mengadakan evaluasi dan umpan balik serta memberi penguatan pada peserta didik.

Allah swt berfirman dalam Qs. al Baqarah ayat 269 yang berbunyi:

يُؤْتِي الْحِكْمَةَ مَنْ يَشَاءُ ۚ وَمَنْ يُؤْتَ الْحِكْمَةَ فَقَدْ أُوتِيَ خَيْرًا كَثِيرًا ۗ وَمَا يَذَّكَّرُ إِلَّا أُولُو الْأَلْبَابِ ﴿٢٦٩﴾

Terjemahan:

*“Allah menganugerahkan Al Hikmah (kefahaman yang dalam tentang Al Quran dan AS Sunnah) kepada siapa yang dikehendaki-Nya dan Barangsiapa yang dianugerahi hikmah, ia benar-benar telah dianugerahi karunia yang banyak.dan hanya orang-orang yang berakallah yang dapat mengambil pelajaran (dari firman Allah). (Al-baqarah 269)”*

Firman Allah swt dalam Al-Qur’an di atas memerintahkan kepada manusia untuk mengambil pelajaran dari setiap kejadian yang terdapat di alam. Maksudnya

ialah bahwa Allah mengaruniakan hikmah kebijaksanaan serta ilmu pengetahuan kepada siapa-siapa yang dikehendaki-Nya diantara hamba-Nya, sehingga dengan ilmu dan dengan hikmah itu ia dapat membedakan antara yang benar dengan yang salah, antara was-was setan dan ilham dari Allah SWT. Alat untuk memperoleh hikmah itu ialah akal yang sehat dan cerdas, yang dapat mengenal sesuatu berdasarkan dalil-dalil dan bukti-bukti dan dapat mengetahui sesuatu menurut hakikat yang sebenarnya.

Model pembelajaran mempunyai pengaruh yang cukup besar dalam kegiatan pembelajaran. Kemampuan yang diharapkan yang dimiliki peserta didik akan ditentukan oleh korelevansi penggunaan model pembelajaran yang sesuai dengan tujuan. Ini berarti tujuan pembelajaran dapat tercapai dengan penggunaan model yang tepat, sesuai dengan standar keberhasilan yang terdapat dalam suatu tujuan.

Minat belajar adalah salah satu faktor psikologis yang akan mempengaruhi belajar. Minat yang dapat menunjang belajar adalah minat kepada bahan atau mata pelajaran dan kepada guru yang mengajarkannya. Apabila siswa tidak berminat kepada bahan atau mata pelajaran juga kepada gurunya, maka siswa tidak akan mau belajar. Oleh karena itu guru harus memberikan motivasi agar siswa mau belajar dan memperhatikan pelajaran.

Hasil belajar adalah kemampuan yang dimiliki setelah ia menerima pengalaman belajarnya. Dalam sistem pendidikan nasional rumusan tujuan pendidikan, baik tujuan kurikuler maupun tujuan instruksional menggunakan klasifikasi hasil belajar ada tiga yaitu ranah kognitif, efektif dan psikomotorik.

Sebelumnya peneliti telah melakukan observasi di SMP Negeri 1 Baraka dengan melihat langsung proses pembelajaran yang berlangsung di kelas. Salah satu

guru mata pelajaran fisika, mengatakan bahwa kebanyakan siswa hanya mengikuti mata pelajaran yang sedang berlangsung sedangkan dalam memperhatikan penjelasan guru, menjawab pertanyaan, mengajukan pertanyaan dan mengerjakan tugas-tugas yang diberikan masih sangat kurang. Sehingga siswa kurang termotivasi untuk belajar. Menurut seorang guru tersebut, hal itu disebabkan karena berbagai faktor seperti selama pembelajaran berlangsung banyak siswa malu bertanya tentang materi yang belum dipahaminya, cenderung lebih banyak bertanya kepada temannya sendiri, dan terkadang bermain pada saat pembelajaran berlangsung serta memiliki tingkat aktivitas yang rendah serta mereka cenderung merasa bosan dengan proses pembelajaran yang terkesan monoton yang dilakukan oleh guru fisika dengan menggunakan metode ceramah, yang identik dengan proses pembelajaran yang berpusat pada guru, sehingga siswa malas untuk belajar. Hal ini dapat dilihat dari setiap kali guru menerangkan selama pembelajaran berlangsung siswa yang aktif masih kurang, mereka hanya diam sebagai pendengar dan mencatat.

Melihat permasalahan di atas, maka perlu segera dicarikan solusinya untuk meningkatkan minat belajar peserta didik. Salah satu cara yang dapat digunakan dan diduga dapat meningkatkan minat belajar peserta didik adalah menerapkan model pembelajaran kooperatif kancing gamerincing.

Berdasarkan latar belakang di atas, penulis tertarik mengangkat permasalahan tersebut ke dalam penelitian yang berjudul **“Penerapan Model Pembelajaran Kooperatif Kancing Gamerincing Terhadap Peningkatan Minat dan Hasil Belajar Materi Fisika Peserta Didik Kelas VIII SMP Negeri 1 Baraka Kabupaten Enrekang”**.



## **B. Rumusan Masalah**

Berdasarkan latar belakang di atas, bagaimana pengaruh model pembelajaran kooperatif kancing gamerincing terhadap minat dan prestasi belajar pada materi fisika kelas VIII SMP Negeri 1 Baraka Kabupaten Enrekang, Penulis mengemukakan beberapa rumusan masalah sebagai berikut:

1. Bagaimana minat belajar yang diajar tanpa penerapan model pembelajaran kooperatif kancing gamerincing pada peserta didik kelas VIII SMP Negeri 1 Baraka?
2. Bagaimana minat belajar yang diajar menggunakan model pembelajaran kooperatif kancing gamerincing pada peserta didik kelas VIII SMP Negeri 1 Baraka?
3. Apakah terdapat peningkatan minat belajar peserta didik setelah penerapan model pembelajaran kooperatif kancing gamerincing kelas VIII SMP Negeri 1 Baraka?
4. Bagaimana hasil belajar yang diajar tanpa penerapan model pembelajaran kooperatif kancing gamerincing pada peserta didik kelas VIII SMP Negeri 1 Baraka?
5. Bagaimana hasil belajar yang diajar menggunakan model pembelajaran kooperatif kancing gamerincing pada peserta didik kelas VIII SMP Negeri 1 Baraka?
6. Apakah terdapat peningkatan hasil belajar peserta didik setelah penerapan model pembelajaran kooperatif kancing gamerincing kelas VIII SMP Negeri 1 Baraka?

### **C. Hipotesis Penelitian**

Hipotesis berasal dari kata *hypo* yang berarti *bawah* dan *thesa* yang berarti *kebenaran*. Hipotesis dapat didefinisikan sebagai jawaban sementara yang kebenarannya masih harus diuji atau rangkuman simpulan teoritis yang diperoleh dari tinjauan pustaka. Hipotesis juga merupakan propesi yang akan diuji keberlakuannya atau merupakan suatu jawaban sementara atas pertanyaan penelitian.<sup>7</sup>

Hipotesis merupakan jawaban sementara terhadap rumusan masalah penelitian, di mana rumusan masalah penelitian telah dinyatakan dalam bentuk kalimat pertanyaan. Dikatakan sementara, karena jawaban yang diberikan baru didasarkan pada teori yang relevan, belum didasarkan pada fakta-fakta empiris yang diperoleh melalui pengumpulan data.

Berdasarkan pengertian di atas maka hipotesis yang penulis ajukan dalam penelitian ini adalah “Model pembelajaran kooperatif kancing gamerincing dapat meningkatkan minat dan hasil belajar siswa kelas VIII SMP Negeri I Baraka”

### **D. Defenisi Operasional Variabel**

Variabel dapat didefinisikan secara operasional agar lebih mudah dicari hubungannya antara satu variabel dengan lainnya dan pengukurannya. Tanpa operasionalisasi variabel, peneliti akan mengalami kesulitan dalam menentukan pengukuran hubungan antar variabel yang masih bersifat konseptual. Yang dimaksud definisi operasional ialah suatu definisi yang didasarkan pada karakteristik yang dapat diobservasi dari apa yang didefinisikan atau “mengubah konsep-konsep yang berupa

---

<sup>7</sup>Nanang Martono, dkk, *Metode Penelitian Kualitatif Analisis Isi dan Analisis Data Sekunder Edisi Revisi 2*, (Jakarta: Rajawali Pres, 2014), h.67

konstruk dengan kata-kata yang menggambarkan perilaku atau gejala yang dapat diamati dan yang dapat diuji dan ditemukan kebenarannya oleh orang lain.<sup>8</sup>

Dalam judul penelitian ini terdapat dua variabel, yaitu pengaruh model pembelajaran kooperatif *kancing gamerincing* sebagai variabel independen (bebas), sedangkan minat belajar sebagai variabel dependen (tak bebas).

### **1. Model Pembelajaran Kancing Gamerincing**

Model kooperatif kancing gamerincing yang dilakukan dengan membagikan sebuah kancing kepada setiap anggota kelompoknya sebagai syarat untuk mengeluarkan sebuah pendapatnya, di mana setiap anggota kelompoknya mempunyai kesempatan yang sama dalam mengeluarkan pendapatnya.

### **2. Minat Belajar Siswa**

Minat belajar yang dimaksud adalah keinginan peserta didik untuk mengikuti pelajaran matematika. Minat belajar peserta didik akan diukur melalui empat aspek yaitu perasaan senang, ketertarikan untuk belajar, perhatian saat belajar, dan keterlibatan dalam belajar dalam pembelajaran.

### **3. Hasil Belajar**

Hasil Belajar adalah hasil dari pengukuran penilaian usaha belajar yang dinyatakan dalam bentuk simbol, huruf, maupun kalimat yang menceritakan hasil yang sudah dicapai. Hasil belajar adalah kemampuan yang dimiliki setelah ia menerima pengalaman belajarnya yang meliputi tiga aspek yaitu ranah kognitif, efektif dan psikomotorik.

---

<sup>8</sup>Jonathan Sarwono, *Metode Penelitian Kuantitatif & Kualitatif*, (Yogyakarta: Graha Ilmu, 2006), h. 67-68.

### ***E. Tujuan Penelitian***

Adapun tujuan yang ingin dicapai dalam penelitian ini adalah:

1. Untuk mengetahui minat belajar yang diajar tanpa penerapan model pembelajaran kooperatif kancing gamerincing pada peserta didik kelas VIII SMP Negeri 1 Baraka.
2. Untuk mengetahui minat belajar yang diajar dengan penerapan model pembelajaran kooperatif kancing gamerincing pada peserta didik kelas VIII SMP Negeri 1 Baraka.
3. Untuk mengetahui apakah terdapat peningkatan minat belajar peserta didik setelah penerapan model pembelajaran kooperatif kancing gamerincing kelas VIII SMP Negeri 1 Baraka.
4. Untuk mengetahui hasil belajar yang diajar tanpa penerapan model pembelajaran kooperatif kancing gamerincing pada peserta didik kelas VIII SMP Negeri 1 Baraka.
5. Untuk mengetahui hasil belajar yang diajar dengan penerapan model pembelajaran kooperatif kancing gamerincing pada peserta didik kelas VIII SMP Negeri 1 Baraka.
6. Untuk mengetahui apakah terdapat peningkatan hasil belajar peserta didik setelah penerapan model pembelajaran kooperatif kancing gamerincing kelas VIII SMP Negeri 1 Baraka.

## ***F. Manfaat Penelitian***

Penelitian ini diharapkan memberi manfaat sebagai berikut:

### **1. Bagi Sekolah**

Sebagai bahan acuan untuk memperbaiki aktivitas pembelajaran di sekolah khususnya mata pelajaran fisika.

### **2. Bagi Guru**

Sebagai bahan masukan bagi guru khususnya guru fisika tentang variabel-variabel yang mempengaruhi minat belajar sehingga guru dapat mengarahkan siswa untuk dapat termotivasi dalam belajar serta bahan informasi dan acuan dalam mengembangkan model pembelajaran yang sesuai dengan materi pembelajaran khususnya fisika.

### **3. Bagi Siswa**

Dapat dijadikan sebagai bahan pembelajaran yang dapat digunakan untuk meningkatkan minat belajar dan hasil belajar siswa khususnya mata pelajaran fisika.

## BAB II

### TINJAUAN TEORITIS

#### **A. Model Pembelajaran**

##### **1. Pengertian Model Pembelajaran**

Model pembelajaran merupakan suatu perencanaan atau suatu pola yang digunakan sebagai pedoman dalam merencanakan pembelajaran di kelas atau pembelajaran tutorial. Model pembelajaran mengacu pada pendekatan pembelajaran yang digunakan, termasuk di dalamnya tujuan-tujuan pengajaran, tahap-tahap dalam kegiatan pembelajaran, lingkungan pembelajaran, dan pengelolaan kelas. *“Eac model guides us as we design instruction to help student achieve various objectives”*. Maksud dari kutipan tersebut adalah setiap model merahkan kita merancang proses pembelajaran untuk membantu peserta didik sedemikian rupa sehingga tujuan pembelajaran dapat tercapai.<sup>1</sup>

Model pembelajaran merupakan sebagai kerangka konseptual yang sistematis untuk mengorganisasikan pembelajaran. Dapat juga diartikan sebagai perangkat rencana atau pola yang digunakan oleh guru untuk merancang bahan-bahan pembelajaran. Karena siswa memiliki berbagai karakteristik keperibadian yang berbedah-beda, maka selayaknya pengajar menggunakan model yang bervariasi.<sup>2</sup>

Istilah Model pembelajaran mempunyai makna yang lebih luas dari pada strategi, metode atau prosedur. Model pengajaran mempunyai empat dari khusus yang tidak dimiliki strategi, metode atau prosedur. Ciri tersebut ialah: (1) rasional teoritik logis

---

<sup>1</sup>Trianto, *Model Pembelajaran Terpadu dalam Teori dan Praktek, Edisi. I (Cet. V; Jakarta: Prestasi Pustaka Publisher, 2017)*, h. 51.

<sup>2</sup>Sulastriningsih Djumingin, *Strategi dan Aplikasi Model Pembelajaran Inovatif Bahasa dan Sastra*, (Makassar: Universitas Negeri Makassar Ppres, 2011), h. 121.



yang disusun oleh para pencinta atau pengembangannya; (2) landasan pemikiran tentang apa dan bagaimana siswa belajar (tujuan pembelajaran yang dicapai); (3) tingkah laku mengajar yang diperlukan agar tujuan pembelajaran ini dapat dicapai.<sup>3</sup>

Model pembelajaran memiliki cirri-ciri sebagai berikut:<sup>4</sup>

- a. Berdasarkan teori pendidikan dan teori belajar dari para ahli tertentu. Sebagai contoh, model penelitian, kelompok disusun oleh *Herbert Thelen* dan berdasarkan teori *Jhon Dewey*. Model ini dirancang untuk melatih strategi partisipasi dalam kelompok.
- b. Mempunyai misi atau tujuan pendidikan tertentu, misalnya model berpikir induktif dirancang untuk mengembangkan proses berpikir induktif.
- c. Dapat dijadikan pedoman untuk perbaikan kegiatan belajar mengajar dikelas. Misalnya model *synetic* dirancang untuk memperbaiki kreativitas dalam pelajaran mengarang.
- d. Memiliki bagian-bagian model yang dinamakan: (1) Urutan langkah-langkah pembelajaran (*Synetic*); (2) adanya prinsip-prinsip reaksi; (3) system sosial; (4) system pendukung.
- e. Memiliki dampak sebagai akibat terapan model pembelajaran. Dampak tersebut meliputi: (1) dampak pembelajarn yaitu, yaitu hasil belajar yang dapat di ukur; (2) dampak pengiring, yaitu hasil belajar jangka panjang.
- f. Membuat persiapan mengajar (desain intruksional) dengan pedoman model pembelajaran yang di pilih.

---

<sup>3</sup>Trianto, *Model Pembelajaran Terpadu dalam Teori dan Praktek*, h. 54

<sup>4</sup>Rafika, *Pengembangan Perangkat Pembelajaran Berbasis Konstruktivitas*, (Alauddin: UIN Pres University, 2013), h. 50-51

Dari uraian di atas, penulis menyimpulkan bahwa bahwa model pembelajaran adalah kerangka konseptual yang melukiskan prosedur yang sistematis dalam mengorganisasikan pengalaman belajar peserta didik untuk mencapai tujuan belajar tertentu, dan fungsi sebagai pedoman bagi perancang pembelajaran dan guru dalam merencanakan aktivitas mengajar.

## 2. Pembelajaran Kooperatif

Pembelajaran kooperatif berasal dari kata *cooperative* yang artinya mengerjakan sesuatu secara bersama-sama dengan saling membantu satu sama lainnya sebagai satu kelompok atau satu tim. Pembelajaran kooperatif adalah salah satu model pembelajaran dimana kelompok belajar dan bekerja dalam kelompok kecil yang berjumlah empat orang secara kalaboratif sehingga dapat merangsang siswa lebih bergairah dalam belajar.<sup>5</sup>

Pembelajaran kooperatif merupakan model pembelajaran dengan menggunakan system pengelompokan/tim kecil, yaitu antara empat sampai dengan enam orang yang mempunyai latar belakang kemampuan akademis, jenis kelamin, ras, atau suku yang berbeda (*heterogen*). Sistem penilaian dilakukan terhadap kelompok. Setiap kelompok akan menerima penghargaan (*reward*), jika kelompok mampu menunjukkan prestasi yang dipersyaratkan. Dengan demikian, setiap anggota kelompok akan memiliki ketergantungan positif. Ketergantungan semacam itulah yang selanjutnya akan memunculkan tanggung jawab individu terhadap kelompok dan keterampilan interpersonal dari setiap anggota kelompok.<sup>6</sup>

---

<sup>5</sup>Isjoni dan Arif Ismail, *Model-model Pembelajaran Mutakhir*, (Yogyakarta: Pustaka Pelajar, 2012), h. 150

<sup>6</sup>Wina Sanjaya, *Perencanaan dan Desain Sistem Pembelajaran*, (Jakarta: Kencana Prenada Media Group, 2008), h. 194

Berdasarkan uraian di atas, penulis dapat menyimpulkan bahwa pembelajaran kooperatif adalah pembelajaran yang dilakukan secara berkelompok yang terdiri dari empat sampai enam orang, untuk saling membantu dalam menyelesaikan berbagai permasalahan antara satu sama lain yang bersal dari berbagai latar belakang, kemampuan akademis, jenis kelamin dan suku yang berbeda.

Karakteristik atau ciri-ciri model pembelajaran kooperatif dapat dijelaskan sebagai berikut:

a. Pembelajaran Secara Tim

Pembelajaran kooperatif adalah pembelajaran secara tim. Tim merupakan tempat untuk mencapai tujuan. Oleh karena itu, tim harus mampu membuat setiap siswa belajar. Semua anggota tim (anggota kelompok) harus saling membantu untuk mencapai tujuan pembelajaran. Untuk itulah, kriteria keberhasilan pembelajaran ditentukan oleh keberhasilan tim.<sup>7</sup>

Berdasarkan uraian di atas, penulis dapat menyimpulkan pembelajaran secara tim merupakan proses pembelajaran yang dilakukan secara bersama-sama, untuk saling memberikan dorongan dalam menyatukan berbagai pendapat.

b. Didasarkan pada Manajemen Kooperatif

Manajemen seperti yang telah kita pelajari mempunyai tiga fungsi, yaitu: (a) fungsi manajemen sebagai perencanaan pelaksanaan menunjukkan bahwa pembelajaran kooperatif dilaksanakan sesuai dengan perencanaan dan langkah-langkah pembelajaran yang sudah di tentukan. (b) fungsi manajemen sebagai organisasi, menunjukkan pembelajaran kooperatif memerlukan perencanaan yang matang agar proses pembelajaran berjalan dengan efektif. (c) fungsi manajemen

---

<sup>7</sup>Sulastriningsih Djumingin, *Strategi dan Aplikasi Model Pembelajaran Inovatif Bahasa dan Sastra*, h. 135

sebagai kontrol, menunjukkan bahwa dalam pembelajaran kooperatif perlu ditentukan kriteria keberhasilan baik melalui bentuk tes maupun nontes.<sup>8</sup>

Berdasarkan uraian di atas, penulis dapat menyimpulkan manajemen kooperatif merupakan proses langkah-langkah yang dilakukan dalam proses pembelajaran, untuk mencapai proses pembelajaran yang efektif dan pembelajaran yang baik melalui bentuk tes maupun non tes.

c. Kemauan untuk Bekerja sama

Keberhasilan pembelajaran kooperatif ditentukan oleh keberhasilan secara kelompok. Oleh karena itu, prinsip bekerja sama perlu ditekankan dalam proses pembelajaran kooperatif. Setiap anggota kelompok bukan tidak saja harus diatur dan tugas tanggung jawab masing-masing, tetapi juga ditanamkan perlunya saling membantu. Misalnya, yang pintar perlu membantu yang kurang pintar.<sup>9</sup>

Berdasarkan uraian di atas penulis menyimpulkan bahwa kemauan untuk bekerja sama merupakan prinsip kerja sama dalam kelompok yang dilakukan agar saling membantu satu sama lain.

d. Keterampilan Bekerja Sama

Kemampuan bekerja sama itu dipraktikkan melalui aktivitas dalam kegiatan pembelajaran secara berkelompok, dengan demikian, peserta didik perlu didorong untuk mau dan sanggup untuk berinteraksi dan berkomunikasi dengan anggota lain dalam rangka mencapai tujuan pembelajaran yang telah ditetapkan.<sup>10</sup>

Berdasarkan uraian di atas, penulis dapat menyimpulkan bahwa keterampilan merupakan kemampuan peserta didik dalam mempraktikkan proses pembelajaran

---

<sup>8</sup>Rafiqah, *Pengembangan Perangkat Pembelajaran berbasis Konstruktivisme*, h. 59-60

<sup>9</sup>Sulastriningsih Djumingin, *Strategi dan Aplikasi Model Pembelajaran Inovatif Bahasa dan Sastra*, h.136

<sup>10</sup>Rafiqah, *Pengembangan Perangkat Pembelajaran Berbasis Konstruktivisme*, h. 60

melalui aktifitas pembelajaran secara berkelompok agar dapat untuk berinteraksi dan berkomunikasi dengan anggota kelompok lain.

Menurut Roger dan David Johnson (Lie, 2008), ada lima unsur dalam pembelajaran kooperatif (*cooperative learning*), yaitu sebagai berikut:<sup>11</sup>

- a. Prinsip ketergantungan positif (*positive interdependence*), yaitu dalam pembelajaran kooperatif, keberhasilan dalam penyelesaian tugas tergantung pada usaha yang dilakukan oleh kelompok tersebut. Keberhasilan kerja kelompok ditentukan oleh kinerja masing-masing anggota kelompok. Oleh karena itu, semua anggota dalam kelompok akan merasakan saling ketergantungan.
- b. Tanggung jawab perseorangan (*individual accountability*), yaitu keberhasilan kelompok sangat tergantung dari masing-masing anggota kelompok. Oleh karena itu, setiap anggota kelompok mempunyai tugas dan tanggung jawab yang harus dikerjakan dalam kelompok tersebut.
- c. Interaksi tatap muka (*face to face promotion interaction*), yaitu memberikan kesempatan yang luas kepada setiap anggota kelompok untuk bertatap muka melakukan interaksi dan diskusi untuk saling memberi dan menerima informasi dari anggota kelompok lain.
- d. Partisipasi dan komunikasi (*participation communication*), yaitu melatih siswa untuk dapat berpartisipasi aktif dan komunikasi dalam kegiatan pembelajaran.
- e. Evaluasi proses kelompok, yaitu menjadwalkan waktu khusus bagi kelompok untuk mengevaluasi proses kerja kelompok dan hasil kerja sama mereka, agar selanjutnya bias bekerjasama dengan lebih efektif.

---

<sup>11</sup>Rusman, *Model-Model Pembelajaran: Mengembangkan Profesionalisme Guru*, (Jakarta: Rajawali Pers, 2013), h. 212

## **B. Model Pembelajaran Kooperatif Kancing Gamerincing**

Model struktural teknik kancing gamerincing ialah kegiatan mengajar dengan memberikan kesempatan kepada seluruh peserta didik melalui alat bantu berupa kancing atau manik-manik dan alat lain yang menarik bagi siswa untuk mengungkapkan gagasan, pendapat maupun saran sehingga tidak ada yang dominan menyatakan keraguan, menjawab pertanyaan, bertanya, mengungkapkan ide, mengklarifikasi pertanyaan, mengklarifikasi ide, merangkum, mendorong partisipasi anggota lainnya, memberikan penghargaan untuk ide yang dikemukakan anggota lainnya dengan mengatakan hal yang positif.<sup>12</sup>

Model pembelajaran tipe kancing gamerincing merupakan salah satu metode struktural, yaitu metode yang menekankan pada struktur-struktur yang dirancang untuk mempengaruhi pola interaksi Perencanaan dan Desain Sistem Pembelajaran siswa. Kagan mengemukakan tipe kancing gamerincing dengan istilah *talking chips*. *Chips* yang dimaksud oleh kagan dapat berupa benda berwarna yang ukurannya kecil. anggota lainnya, memberikan penghargaan untuk ide yang dikemukakan anggota lainnya dengan mengatakan hal yang positif.<sup>13</sup>

Teknik kancing gamerincing merupakan teknik pembelajaran yang menggunakan kancing-kancing sebagai media untuk mengatur pola interaksi siswa dalam kelompok belajar. Kegiatan pembelajaran pada teknik kancing gamerincing

---

<sup>12</sup>Kurnia Bhakti, *Penerapan Metode Struktural Teknik Kancing Gamerincing dalam Meningkatkan Keaktifan Siswa pada Materi Pelajaran IPS bagi Siswa Kelas VII SDN Bayuurip Klego tahun ajaran 2012/2013*, (Sukarta: Universitas Muhammadiyah, 2012), h. 7.

<sup>13</sup>Hendra Putrawan, dkk. *Pengaruh Model Pembelajaran Kuantum Berbantuan Teknik Kancing Gamerincing Terhadap Hasil Belajar IPA*, (Singaraja: Universitas Pendidikan Ganesha Singaraja, 2014), h. 4

memberi kesempatan kepada siswa untuk memberikan kontribusi mereka serta mendengarkan pandangan dan pemikiran siswa lain dalam satu kelompok.<sup>14</sup>

Model kooperatif tipe kancing gemerincing adalah model pembelajaran yang dapat digunakan untuk mengatasi hambatan pemerataan kesempatan yang sering mewarnai kerja kelompok dan memastikan setiap peserta didik mendapatkan kesempatan yang sama untuk berperan serta dan berkontribusi pada kelompoknya masing-masing. Dalam pembelajaran kooperatif tipe kancing gemerincing ini memberikan kesempatan kepada peserta didik untuk mengeluarkan pendapat mereka kepada orang lain, dan masing-masing anggota kelompok mendapatkan kesempatan untuk memberikan kontribusi mereka dan mendengarkan pandangan dan pemikiran anggota lain.<sup>15</sup>

Dalam kegiatan kancing gemerincing masing-masing anggota kelompok mendapatkan kesempatan untuk memberikan kontribusi mereka dan mendengarkan pandangan dan pemikiran anggota lain. Keunggulan lain dari teknik ini adalah untuk mengatasi hambatan pemerataan kesempatan yang sering mewarnai kerja kelompok. Dalam banyak kelompok, sering ada anggota yang terlalu dominan dan banyak bicara. Sebaliknya ada anggota yang pasif dan hanya mengikuti rekannya yang lebih dominan. Dalam situasi seperti ini, pemerataan tanggung jawab dalam kelompok bisa tidak tercapai karena anggota yang pasif terlalu menggantungkan diri pada rekannya

---

<sup>14</sup>Desy Nurjannah, dkk. *Penerapan Model Pembelajaran Kooperatif Teknik Kancing Gomerincing Berbantuan Fecebok Untuk Meningkatkan aktifitas dan Hasil Belajar Siswa Sub Pokok Bahasan Persegi Panjang Kelas VIII SMP Negeri 2 Tanggul*, (Universitas Jember, 2013), h. 4

<sup>15</sup>Widyarti, *Pengaruh Model Pembelajaran Kooperatif tipe Kancing Gomerincing terhadap Hasil dan Minat Belajar Matematika Siswa Kelas VII SMP Dwi Sejahtera Pekanbaru*, (Pekanbaru Riau: UIN Suska Riau, 2013), h. 20

yang dominan. Teknik belajar kancing gemerincing memastikan bahwa setiap siswa mendapatkan kesempatan untuk berperan serta.<sup>16</sup>

Adapun langkah-langkah model pembelajaran kancing gemerincing adalah sebagai berikut:<sup>17</sup>

- a. Guru menyiapkan suatu kotak kecil yang berisi kancing-kancing (bisa juga benda-benda kecil lainnya, seperti kacang merah, biji kenari, potongan sodokan, batang-batang lidi, dan sebagainya).
- b. Guru membagi peserta didik dalam beberapa kelompok diskusi secara heterogen.
- c. Sebelum Memulai tugas dari guru atau proses pembelajaran berlangsung, setiap peserta didik dalam masing-masing kelompok mendapatkan dua atau tiga buah kancing dari guru.
- d. Setiap kali peserta didik selesai berbicara atau mengeluarkan pendapat, peserta didik tersebut harus menyerahkan salah satu kancingnya kepada guru atau meletakkannya kembali di tengah-tengah meja kelompok.
- e. Jika kancing yang dimiliki salah seorang peserta didik sudah habis, dia tidak boleh berbicara lagi sampai rekannya menghabiskan kancingnya masing-masing.
- f. Jika semua kancing sudah habis, sedangkan tugas belum selesai, kelompok boleh mengambil kesempatan untuk membagi-bagi kancing lagi dan mengulangi prosedurnya kembali.

Model pembelajaran kooperatif kancing gemerincing mempunyai kelebihan dan kekurangan teknik kancing gemerincing sebagai berikut:<sup>18</sup>

---

<sup>16</sup>Bhakti Kurnia. *Penerapan Metode Struktural Teknik Kancing Gemerincing dalam Meningkatkan Keaktifan Siswa pada Materi Pelajaran IPS Bagi Siswa Kelas VII SDN Bayuurip Klego Tahun Ajaran 2012/2013*, h. 8

<sup>17</sup>Widyarti, *Pengaruh Model Pembelajaran Kooperatif tipe Kancing Gemerincing Terhadap Hasil dan Minat Belajar Matematika Siswa Kelas VII SMP Dwi Sejahtera Pekanbaru*, h. 20



Adapun kelebihan model pembelajaran kooperatif teknik kancing gamerincing sebagai berikut:

- a. Masing-masing anggota kelompok mendapat kesempatan untuk memberikan kontribusi mendengarkan pandangan dan pemikiran anggota kelompok lain.
- b. Untuk mengatasi hambatan pemerataan yang sering mewarnai kerja kelompok.
- c. Pemerataan tanggung jawab akan tercapai karena siswa yang pasif akan mandiri dan tidak bergantung pada siswa yang dominan.
- d. Teknik ini memastikan setiap siswa memiliki kesempatan berperan.

Sedangkan kekurangan model pembelajaran kooperatif kancing gamerincing sebagai berikut:

- a. Persiapannya memerlukan lebih banyak tenaga, pikiran dan waktu.
- b. Membutuhkan penjelasan dan sosialisasi yang lebih banyak.
- c. Siswa mudah melepaskan diri, dari keterlibatan dan kurang memperhatikan.

### **C. Minat Belajar**

#### **1. Pengertian Minat Belajar**

Secara sederhana, minat (*interest*) berarti kecenderungan dan kegairahan yang tinggi atau keinginan yang besar terhadap sesuatu. Menurut Rober, minat tidak termasuk istilah populer dalam psikologi karena ketergantungannya yang banyak pada faktor-faktor internal lainnya seperti: pemusatan perhatian, keingintahuan, motivasi, dan kebutuhan.<sup>19</sup>

---

<sup>18</sup>Kurnia Bhakti, *Penerapan Metode Struktural Teknik Kancing Gamerincing dalam Meningkatkan Keaktifan Siswa pada Materi Pelajaran IPS bagi Siswa Kelas VII SDN Bayuurip Klego tahun ajaran 2012/2013*, h. 9

<sup>19</sup>Muhibbin Syah, *Psikologi Belajar*, (Jakarta:PT.Raja Grafindo Persada, 2003), h. 151

Minat adalah suatu rasa lebih suka dan rasa keterikatan pada suatu hal atau aktivitas, tanpa ada yang menyuruh. Minat pada dasarnya adalah penerimaan akan suatu hubungan antara diri sendiri dengan sesuatu di luar diri. Semakin kuat atau lebih besar terhadap subjek tersebut. Suatu minat dapat diekspresikan melalui suatu pernyataan yang menunjukkan bahwa siswa lebih menyukai suatu hal dari pada hal lainnya, dapat pula dimanifestasikan melalui partisipasi dalam suatu aktivitas. Siswa yang memiliki minat terhadap subjek tertentu cenderung untuk memberikan perhatian peerhatian yang lebih besar terhadap subjek tersebut.<sup>20</sup>

Minat dalam kamus Besar Bahasa Indonesia adalah kecenderungan hati yang tinggi terhadap sesuatu gairah/keinginan. Hilgard dalam Slameto menyatakan: *“interst is persiting tendency to pay attention to and enjoy some activity or content”*. Minat adalah kecenderungan yang tetap untuk memperhatikan dan mengenang beberapa kegiatan.<sup>21</sup>

Minat dapat timbul karena daya tarik dari luar dan juga dating dari hati sanubari. Minat yang besar terhadap sesuatu merupakan modal yang besar artinya untuk mencapai/memperoleh benda atau tujuan yang diminati itu. Timbulnya minat belajar disebabkan berbagai hal, antara lain karena keinginan yang kuat untuk menaikkan martabat atau memperoleh pekerjaan yang baik serta hidup senang dan bahagia. Minat belajar yang besar cenderung menghasilkan prestasi yang tinggi dan sebaliknya minat belajar kurang akan menghasilkan prestasi yang rendah. Motivasi berfungsi secara luas pada kepentingan intriksik yang dapat membuat diri menarik.

---

<sup>20</sup>Slameto, *Belajar dan Faktor-faktor yang Mempengaruhi*, (Jakarta: Rineka Cipta, 2013), h. 180

<sup>21</sup>Ulf Rahman, *Mengapa Anak Malas Belajar*, (Solusi Belajar Efektif dan Menyenangkan), (Alauddin: UIN Press, 2012), h. 8

sehingga motivasi yang di miliki dapat membantu untuk menyelesaikan tugas yang membosankan.<sup>22</sup>

Dari berbagai pendapat di atas, maka penulis dapat menyimpulkan bahwa minat adalah kecenderungan yang tinggi bagi seseorang untuk memperoleh tujuan yang ingin dicapai terhadap suatu objek. Jadi minat belajar adalah kecenderungan yang tinggi bagi seseorang dalam belajar untuk memperoleh hasil belajar yang diinginkan

## 2. Macam-Macam Minat

Minat dapat digolongkan menjadi beberapa macam, ini sangat tergantung pada sudut pandang dan cara penggolongan misalnya berdasarkan cara timbul minat, berdasarkan arah minat, dan berdasarkan cara mendapatkan atau mengungkapkan minat itu sendiri.<sup>23</sup>

- a. Berdasarkan timbulnya, minat dapat dibedakan menjadi minat *premitif* dan minat *kultural*. Minat *premitif* adalah minat yang timbul karena kebutuhan biologis atau jaringan-jaringan tubuh, misalnya kebutuhan akan makan, perasaan enak atau nyaman, kebebasan beraktivitas dan seks. Sedangkan minat kultur atau minat sosial adalah minat yang timbul karena proses belajar, minat ini tidak secara langsung berhubungan dengan diri kita.
- b. Berdasarkan arahnya, minat dapat dibedakan menjadi minat *intrinsik* dan minat *eksterinsik*. minat intrinsik adalah minat yang langsung berhubungan dengan aktivitas itu sendiri, ini merupakan minat yang lebih mendasar atau minat asli. Sedangkan minat eksterinsik adalah minat yang berhubungan dengan tujuan akhir

---

<sup>22</sup> Paul J. Silvia, *Exploring The Psychology Of Interest*, (New York: Oxford University Press, 2006), h.32.

<sup>23</sup>Sudirman Sommeng, *Psikologi Umum dan Perkembangan*, (Alauddin: UIN Pres University, 2013), h.124-126

dari kegiatan tersebut, apabila tujuannya sudah tercapai, ada kemungkinan minat tersebut akan hilang.

Berdasarkan cara mengungkapkan minat, dapat dibedakan menjadi empat yaitu:

1. *Expressed interest*

Adalah minat yang diungkapkan dengan cara meminta kepada subyek untuk menyatakan atau menuliskan kegiatan-kegiatan baik berupa tugas maupun bukan tugas yang disenangi dan paling tidak disenangi.

2. *Manifest interest*

Minat yang diungkapkan dengan cara mengobservasi atau melakukan pengamatan secara langsung terhadap aktivitas-aktivitas yang dilakukan subyek atau dengan mengetahui hobinya.

3. *Tested interest*

Minat yang diungkapkan cara menyimpulkan dari hasil jawaban tes objektif yang diberikan, nilai-nilai yang tinggi pada suatu subyek atau masalah biasanya menunjukkan minat yang tinggi pula terhadap hal tersebut.

4. *Inventoried interest*

Minat yang diungkapkan dengan menggunakan alat-alat yang sudah distandardisasikan, dimana biasanya berisi pertanyaan-pertanyaan yang ditunjukkan kepada subyek apa ia senang atau tidak senang terhadap sejumlah aktivitas atau subyek yang ditanyakan.

### 3. Faktor –Faktor yang Mempengaruhi Timbulnya Minat

Menurut *Crow and Cro (1973)*, Mengatakan bahwa ada tiga faktor yang menjadi penyebab timbulnya minat, yaitu:<sup>24</sup>

- a. Dorongan dari dalam diri individu, misalnya dorongan untuk makan, atau ingin tau seks. Dorongan untuk makan akan membangkitkan minat untuk bekerja atau mencari penghasilan, minat terhadap produksi makanan dan lain-lain. Dorongan ingin tahu atau rasa ingin tahu akan membangkitkan minat untuk membaca, belajar, melakukan penelitian dan lain-lain.
- b. Motif Sosial, dapat mencapai faktor yang membangkitkan minat untuk melakukan suatu aktifitas tertentu. Misalnya minat terhadap pakaian timbul karena ingin mendapat persetujuan atau penerimaan dan perhatian. Minat untuk belajar atau menuntut ilmu pengetahuan timbul karena ingin mendapat penghargaan dari masyarakat, karena biasanya memiliki ilmu pengetahuan cukup luas (orang pandai) mendapat kedudukan yang tinggi dan terpandang dalam masyarakat.
- c. Faktor emosional, minat mempunyai hubungan yang erat dengan emosi. Bila seseorang mendapatkan kesuksesan pada aktivitas akan menimbulkan perasaan senang, dan hal tersebut, sebaliknya suatu kegagalan akan menghilangkan minat terhadap hal tersebut.

#### D. Hasil Belajar

##### 1. Pengertian Belajar

Belajar dapat diartikan sebagai perubahan tingkah laku yang relatif menetap sebagai hasil pengalaman dan latihan. Senada dengan ini, Winkel berpendapat bahwa

---

<sup>24</sup>Sudirman Sommeng, *Psikologi Umum dan Perkembangan*, h.125

belajar pada manusia dapat dirumuskan sebagai aktivitas mental atau psikis yang berlangsung dalam interaksi aktif dengan lingkungan, yang menghasilkan perubahan-perubahan dalam pengetahuan dan nilai sikap. Perubahan itu bersifat relatif konstan dan berbekas.<sup>25</sup>

Belajar adalah kegiatan yang berproses dan merupakan unsur yang sangat fundamental dalam penyelenggaraan setiap jenis dan jenjang pendidikan. Ini berarti, bahwa berhasil atau gagalnya pencapaian tujuan pendidikan itu amat bergantung pada proses belajar yang dialami siswa baik ketika ia berada disekolah maupun dilingkungan rumah atau keluarganya sendiri.<sup>26</sup>

Menurut teori behavioristik, belajar adalah perubahan tingkah laku sebagai akibat dari adanya interaksi antara stimulus dan respon. Stimulus yaitu apa saja yang dapat merangsang terjadinya kegiatan belajar seperti pikiran, perasaan, atau hal-hal lain yang dapat ditangkap melalui alat indera. Sedangkan respon yaitu reaksi yang dimunculkan peserta didik ketika belajar, yang juga dapat berupa pikiran, perasaan, atau gerakan atau tindakan. Menurut teori kognitif, belajar adalah suatu proses internal yang mencakup ingatan, retensi, pengolahan informasi, emosi dan aspek-aspek kejiwaan lainnya. Menurut teori humanistic, proses belajar harus dimulai dan ditujukan untuk kepentingan memanusiakan manusia itu sendiri<sup>27</sup>.

Berdasarkan uraian di atas, penulis dapat menyimpulkan bahwa belajar adalah proses perubahan tingkah laku seorang. Prestasi Belajar yaitu hasil belajar yang mencakup ranah kognitif, afektif dan psikomotorik.

---

<sup>25</sup>Saefullah, *Psikologi Perkembangan dan Pendidikan*, (Bandung: Pustaka setia, 2012), h .169

<sup>26</sup>John.D Ziziolas, *Commonion and Otherness, Communion & Otherness: Further Studies in Personhood and the Church* (London : T & T Clark, 2007) h. 132

<sup>27</sup>Asri Budiningsih, *Belajar dan pembelajaran*, (Cet.I; Jakarta: PT Rineka Cipta, 2005), h. 20

## 2. Faktor-Faktor yang Mempengaruhi Hasil Belajar

Faktor-faktor yang mempengaruhi Hasil belajar sebagai berikut ini:

### a. Faktor Internal

Dalam membicarakan faktor internal, akan dibahas menjadi tiga faktor yaitu faktor jasmaniah, faktor psikologis dan faktor kelelahan.

#### 1. Faktor Jasmaniah

Faktor jasmaniah terdiri dari faktor kesehatan, dan cacat tubuh. Proses belajar seseorang akan terganggu jika kesehatan seseorang terganggu, selain itu juga akan cepat lelah, kurang bersemangat, mudah pusing, ngantuk jika badannya lemah. Keadaan cacat tubuh juga mempengaruhi belajar. Siswa yang cacat belajarnya juga terganggu.<sup>28</sup>

Berdasarkan uraian di atas, penulis dapat menyimpulkan bahwa faktor jasmani salah satu faktor yang mempengaruhi hasil belajar. Dengan kondisi kesehatan seorang terganggu, tentu saja akan membuat seseorang terganggu belajar.

#### 2. Faktor Psikologis

Aspek psikologi adalah aspek yang bersifat rohania meliputi beberapa hal antara lain:<sup>29</sup>

- a. Intelegensi yaitu keahlian memecahkan masalah dan kemampuan untuk beradaptasi pada, dan belajar dari pengalaman hidup sehari-hari.
- b. Bakat yaitu kemampuan potensial yang dimiliki seorang untuk melakukan tugas tertentu tanpa banyak bergantung pada upaya pendidikan dan latihan.
- c. Motivasi adalah keadaan internal organisme yang mendorong melakukan sesuatu.

---

<sup>28</sup>Slameto, *Belajar dan Faktor-Faktor yang Mempengaruhinya*, (Cet.V; Jakarta: Rineka Cipta, 2010), h.54

<sup>29</sup>Ulfi Rahman, *Memahami Psikologi dalam Pendidikan*. (Cet. I; Makassar: UIN University Press, 2014, h.117-124

Berdasarkan uraian di atas, penulis dapat menyimpulkan bahwa faktor psikologis merupakan faktor yang timbul dalam diri seorang peserta didik untuk mendorong belajar, yang menyangkut proses kepribadian seseorang yang meliputi berbagai aspek seperti, motivasi, bakat, intelegensi.

### 3. Faktor Kelelahan

Kelelahan pada seseorang walaupun sulit untuk dipisahkan tetapi dapat dibedakan menjadi dua macam yaitu kelelahan jasmani dan kelelahan rohani. Kelelahan jasmani terlihat dengan lemah lunglainya tubuh dan timbul kecenderungan untuk membaringkan tubuh. Kelelahan rohani dapat dilihat dengan adanya kelesuan dan kebosanan, sehingga minat dan dorongan untuk menghasilkan sesuatu hilang. Dari uraian di atas dapatlah dimengerti bahwa kelelahan itu mempengaruhi belajar.<sup>30</sup>

Berdasarkan uraian di atas, penulis dapat menyimpulkan bahwa kelelahan peserta didik akan mempengaruhi kondisi untuk belajar, sehingga sering menimbulkan kenderungan kondisi peserta didik membaringkan tubuhnya.

#### b. Faktor Eksternal

Faktor eksternal merupakan faktor yang mempengaruhi belajar yang berasal dari luar seperti:<sup>31</sup>

1. Lingkungan sosial sekolah yaitu keluarga, teman sebaya, guru dan staff, dan masyarakat.
  - a. Institusi keluarga memegang peranan penting bagi perkembangan manusia. Hal ini dapat dilihat dari iklim rumah, makanan, asuhan dan status sosio ekonomi. Tak terkecuali dari makanan yang dikonsumsi seorang anak pun akan mempengaruhi

<sup>30</sup>Slameto, *Belajar dan Faktor-Faktor yang Mempengaruhinya*. h.59

<sup>31</sup>Ulfiani Rahman, *Memahami Psikiologi dalam Pendidikan Teori dan Aplikasi*, (Cet.I; Makassar: Alauddin Press, 2014), h.127-129



kemampuan kognitifnya secara baik, keseimbangan motorik akan bertumbuh dan berkembang sesuai usianya bahkan dengan makanan bergizi yang dikonsumsi seorang anak, akan sangat mempengaruhi tumbuh kembangnya yang berjalan sesuai harapan.

- b. Teman Sebaya. Bagi seorang anak, kehadiran teman sebaya dalam kehidupan mereka adalah mutlak adanya. Seperti kemampuan intelektualnya, emosi dan social. Sebagai makhluk social, manusia dikaruniai kemampuan oleh Tuhan untuk hidup bersosialisasi dimana antara satu orang dengan orang lain akan saling mempengaruhi. Demikian pula dalam mengembangkan intelektualnya serta potensinya ke tahap optimum, seorang anak dapat belajar dari lingkungan pergaulannya.
- c. Guru dan Staf. Pengaruh guru dalam proses pembelajaran memegang peranan penting bagi tumbuh kembang anak. Dari gurulah, seorang anak mendapatkan pengajaran secara formal setelah dari rumah sebagai madrasah utama bagis seseorang sebagai sebelum masuk ke sekolah. Makanya sangat penting bagi seorang guru untuk menunjukkan keteladanannya, baik dari segi perilaku, sikap, pengetahuan, perasaan dan pemikirannya. Dengan demikian, sedapat mungkin seorang guru dapat mendorong setiap anak yang dihadapi untuk belajar karena antara satu dengan yang lainnya memiliki perbedaan kemampuan-kemampuan.
- d. Masyarakat. Seorang anak yang baru berinteraksi dengan masyarakat lebih luas akan merekam semua peristiwa yang terjadi, baik yang baik-baik ataupun yang buruk. Mereka mengambil pelajaran dan menjadikannya pengalaman untuk diterapkan dalam kehidupannya.

## 2. Lingkungan non sosial

Lingkungan non sosial yaitu rumah, gedung sekolah dan letaknya, alat belajar, cuaca, dan waktu belajar. Letak rumah dengan lingkungan yang bersih, akan dapat membantu seseorang di dalam belajar dengan tenang. Letak gedung dan kondisi gedung sekolah turut menjadi faktor eksternal penunjang kesuksesan pelajaran. Hal ini dapat dilihat dari lokasi gedung yang dapat mengganggu konsentrasi siswa dalam belajar. Selain itu, alat pembelajaran yang dimiliki sekolah menjadi faktor penunjang kurang berhasilnya proses pembelajaran. Cuaca yang bersahabat tentu sangat dinantikan bagi setiap siswa yang belajar dan guru yang mengajar. Selain itu, waktu belajar selain dalam kegiatan pembelajaran formal bagi setiap orang berbeda-beda. Oleh karena itu, hendaknya setiap orang mengenali kapan waktu yang tepat baginya di dalam belajar. Hal ini sangat berpengaruh pada munculnya pemahaman yang baik dalam menelaah materi pelajaran.<sup>32</sup>

Berdasarkan uraian diatas, penulis dapat menyimpulkan bahwa faktor yang mempengaruhi prestasi belajar terbagi atas dua yaitu faktor internal yaitu faktor yang berasal dari dalam diri siswa sedangkan faktor eksternal yaitu faktor yang berasal dari luar diri seorang.

## E. Materi Fisika

### 1. Sistem Tata Surya

Sejak ditemukannya planet pluto pada tahun 1930, tatasurya kita terdiri dari matahari sebagai pusat edar dan sembilan planet, yaitu Merkurius, Venus, Bumi, Mars, Yupiter, Saturnus, Uranus, Neptunus, dan Pluto yang selalu beredar

---

<sup>32</sup> Ulfiani Rahman, *Memahami Psikologi dalam Pendidikan Teori dan Aplikasi*, h.130-131

mengelilingi matahari. Selain planet-planet tersebut, di dalam tata surya kita juga terdapat komet dan asteroid. Namun, dalam konferensi tanggal 24 Agustus 2006 di Cekoslovakia, para astronom yang tergabung dalam organisasi astronomi internasional (International Astronomical Union, IAU), memutuskan bahwa Pluto tidak termasuk dalam kategori planet. Menurut para astronom, benda langit bisa dikategorikan sebagai planet bila mempunyai ukuran diameter lebih besar dari 2000 km, berbentuk bulat, dan memiliki orbit yang tidak memotong orbit planet lain. Pluto tidak memenuhi kriteria di atas. Ukuran Pluto jauh lebih kecil dari delapan planet lainnya dalam sistem tata surya. Ukuran Pluto bahkan lebih kecil dari satelit planet Jupiter. Dengan demikian dalam tata surya kita hanya terdapat 8 (delapan) yaitu, Merkurius, Venus, Bumi, Mars, Jupiter, Saturnus, Uranus, dan Neptunus, yang selalu beredar mengelilingi matahari.<sup>33</sup>

Jarak matahari dari bumi kita sekitar 150 juta kilometer. Jarak ini disepakati sebagai 1 SA (Satuan Astronomi). Matahari merupakan bintang yang paling dekat dibandingkan bintang-bintang lainnya. Bintang terdekat kedua setelah matahari adalah *Alpha Centauri*, jaraknya lebih dari 200.000 SA. Jarak matahari hanyalah 1.546.000 kali jarak Sirius ke bumi. Sirius merupakan bintang yang paling terang. Jika dilihat dari ukurannya, maka matahari tergolong bintang ukuran sedang. Diameter matahari sekitar 1.380.000 km. Jika dibandingkan diameter bumi, maka diameter matahari 109 diameter bumi. Seandainya matahari berongga, kamu dapat memasukkan lebih dari satu juta bumi ke dalamnya. Tetapi kerapatan matahari lebih

---

<sup>33</sup>Kuswanti, dkk, *Contextual Teaching and learning Ilmu Pengetahuan Alam Sekolah Menengah Pertama/ Madrasah Tsanawiyah kelas IX*, (Jakarta : Pusat Pembukaan Departemen Pendidikan, 2008), h.340.

kecil dibandingkan kerapatan bumi, sehingga matahari hanya sekitar 340 ribu kali massa bumi.<sup>34</sup>

Matahari merupakan bola gas raksasa, dengan lapisan-lapisan, yaitu:

- a. Inti (core): suhunya sekitar 14 juta Kelvin, tempat terjadinya reaksi nuklir yang menghasilkan energi sangat besar.
- b. Fotosfer: suhunya sekitar 6.000 Kelvin, dengan ketebalan sekitar 300 km, merupakan bagian matahari yang dapat kita lihat. Namun, janganlah kamu menatap matahari secara langsung, karena dapat menyebabkan kerusakan pada mata.
- c. Kromosfer: atmosfer matahari, bersuhu sekitar 4.500 Kelvin dan ketebalannya 2.000 km.
- d. Korona: atmosfer luar matahari, bersuhu sekitar 1 juta Kelvin dan ketebalannya sekitar 700.000 km.

Diantara inti dan fotosfer terdapat daerah radiasi dan daerah konveksi. Di daerah tersebut energi berpindah secara radiasi dan konveksi. Di permukaan matahari terdapat berbagai aktivitas, antara lain *sunspot* (bintik hitam), *flare* (letupan cahaya yang menyemburkan partikel-partikel bermuatan listrik), *protuberans* (ledakan mendadak dan segera lenyap), serta yang terbesar adalah *prominensa* (kilauan gas yang mengalami kondensasi kemudian jatuh kembali ke permukaan matahari).<sup>35</sup>

## 2. Kehidupan Bumi

Bumi merupakan planet urutan ke-tiga dari sembilan planet yang mengelilingi matahari dan merupakan satu-satunya planet yang dapat dihuni oleh makhluk hidup.

---

<sup>34</sup>Sudiby, dkk, *Mari Belajar IPA 3 untuk SMP/MTS kelas IX*, (Jakarta: Departemen Pendidikan, 2008), h.245

<sup>35</sup>Coullins. *Solar system planetarium*. (Usa, Delivery Eligible, 2013). h.243

Bumi terbentuk sekitar 4,6 milyar tahun yang lalu. Jarak bumi dengan matahari sekitar 150 juta km, dengan radius  $\pm 6.370$  km. Bumi memiliki 2 macam lapisan, yaitu lapisan internal (dalam) dan lapisan eksternal (luar).<sup>36</sup>

a. Kerak Bumi

Kerak bumi atau *Crust* merupakan kulit bumi bagian luar (permukaan bumi). Tebal lapisan kerak bumi mencapai 70 km dan merupakan lapisan batuan yang terdiri dari batu-batuan dan masam. Lapisan menjadi tempat tinggal bagi seluruh makhluk hidup. Suhu di bagian bawah kerak bumi mencapai 1.100 derajat Celcius. Lapisan kerak bumi dan bagian di bawahnya hingga kedalamn 100 km dinamakan litosfer. Kerak dan mantel dibatasi oleh Mohorovicic Discontinuity. Susunan kerak bumi yaitu terdiri dari feldspar dan mineral silikat. Lapisan bagian atas kerak bumi yang berada di daerah daratan, biasanya dilapisi oleh tanah. Tanah, yang terdiri atas kandungan partikel batuan yang telah ditimpa cuaca, dan juga mengandung banyak zat organik yang berasal dari pembusukan makhluk hidup pada zaman purba. Tanah bisa mendukung kehidupan tanaman di bumi dan juga binatang karena makanan hewan, baik langsung maupun tidak berasal dari tanaman.<sup>37</sup>

b. Selimut Atau Selubung Bumi (*Mantle*)

Lapisan ini juga disebut juga astenosfer. Selimut atau selubung merupakan lapisan yang terletak di bawah lapisan kerak bumi. Tebal selimut bumi mencapai 2.900 km dan merupakan lapisan batuan padat. Selimut bumi terdiri dari campuran berbagai bahan yang memiliki baik cair, padat dan gas dengan suhu yang tinggi. Suhu di bagian bawah selimut bumi mencapai 3.000 derajat celcius. Mantel atau selimut bumi ini yang membungkus inti bumi. adapun komposisinya kaya dengan

<sup>36</sup>Sudibyo, dkk, , (Jakarta: Departemen Pendidikan, 2008), h. 286

<sup>37</sup>Sudibyo, dkk, , (Jakarta: Departemen Pendidikan, 2008), h. 287

magnesium. Mantel bumi terdiri atas dua yaitu mantel atas yang memiliki sifat plastis hingga semiplastis dengan kedalaman sampai 400 km sedangkan mantel bagian bawah memiliki sifat padat dengan kedalaman hingga 2.900 km.<sup>38</sup>

#### c. Inti Bumi

Inti bumi yang terdiri dari material cair, dengan penyusun utama logam besi (90 %), nikel (8 %), dan lain-lain yang terdapat pada kedalaman 2900-5200 km. Lapisan ini dibedakan menjadi dua yaitu lapisan inti luar (outer core) dan lapisan inti dalam (inner core). Lapisan inti luar tebalnya sekitar 2.000 km dan terdiri atas besi cair yang suhunya mencapai 2.200 derajat Celcius. Adapun inti bagian dalam merupakan pusat bumi berbentuk bola dengan diameter sekitar 2.700 km. Inti dalam ini terdiri dari nikel dan besi yang suhunya mencapai 4.500 derajat Celcius. Pada penelitian geofisika, inti bumi memiliki material dengan berat jenis yang sama dengan berat jenis meteorit logam yang terdiri atas material besi dan nikel. Sehingga para ahli percaya inti bumi tersusun dari beberapa senyawa besi dan nikel.<sup>39</sup>

#### F. *Kajian Penelitian yang Relevan*

Penelitian yang terdahulu yang relevan dengan penelitian ini adalah sebagai berikut:

Widyarti.z dalam penelitian yang berjudul “ Pengaruh Model Pembelajaran Kooperatif Tipe Kancing Gamerincing terhadap hasil belajar dan Minat Belajar Matematika Siswa Kelas VII SMP Dwi Sejahtera Pekanbaru pada tahun 2013” menyimpulkan bahwa terdapat perbedaan minat dan hasil belajar matematika siswa

<sup>38</sup> Sudibyo, dkk, , (Jakarta: Departemen Pendidikan, 2008), h. 296

<sup>39</sup> Sudibyo, dkk, , (Jakarta: Departemen Pendidikan, 2008), h. 312

menggunakan model pembelajaran kooperatif tipe kancing gamerincing dengan pembelajaran konvensional.

Penelitian yang dilakukan Fitri Amelia dan Eva Marlina yang berjudul “Pengaruh Model Pembelajaran Kooperatif Teknik Kancing Gamerincing terhadap Hasil Belajar Siswa Pada Materi Pokok Zat dan Wujudnya di kelas VII Semester 1 SMP Negeri 15 Medan Tahun Ajaran 2013/2014” menyimpulkan bahwa ada peningkatan aktivitas belajar siswa dalam proses pembelajaran kooperatif teknik Kancing Gamerincing pada materi pokok zat dan wujudnya di kelas VII semester 1 SMP Negeri 15 medan Tahun pelajaran 2013/2014.

Penelitian yang dilakukan Made Hendra Putrawan, dkk yang berjudul “Pengaruh Model Pembelajaran Kuantum Teknik Kancing Gamerincing Terhadap Hasil Belajar IPA siswa kelas V semester 1 gugus III Kecamatan Banjar Kabupaten Buleleng tahun Pelajaran 2014/2015 yang menyimpulkan bahwa terdapat pengaruh hasil belajar pada mata pelajaran IPA antara kelompok siswa yang dibelajarkan dengan menggunakan model pembelajaran kuantum berbantuan teknik kancing Gamerincing dengan kelompok siswa yang menggunakan model pembelajaran Konvensional pada siswa kelas V Semester I gugus III Kecamatan Banjar Kabupaten Buleleng Tahun Pelajaran 2014/2015.

Penelitian Kurnia Bakti yang berjudul “ Penerapan Metode Struktural Teknik Kancing Gamerincing dalam meningkatkan keaktifan siswa pada mata pelajaran IPS bagi siswa kelas VII SDN 2 Banyuurip Klego Tahun Ajaran 2012/2013 yang menyimpulkan memberikan implikasi bahwa pembelajaran dengan menggunakan metode Struktural teknik Kancing Gamerincing dapat meningkatkan keaktifan siswa dalam pembelajaran IPS, khususnya materi Dampak Globalisasi. Hal ini

menunjukkan bahwa penerapan metode Struktural teknik Kancing Gemerincing merupakan salah satu solusi untuk meningkatkan keaktifan siswa dalam pembelajaran IPS dalam proses belajar.

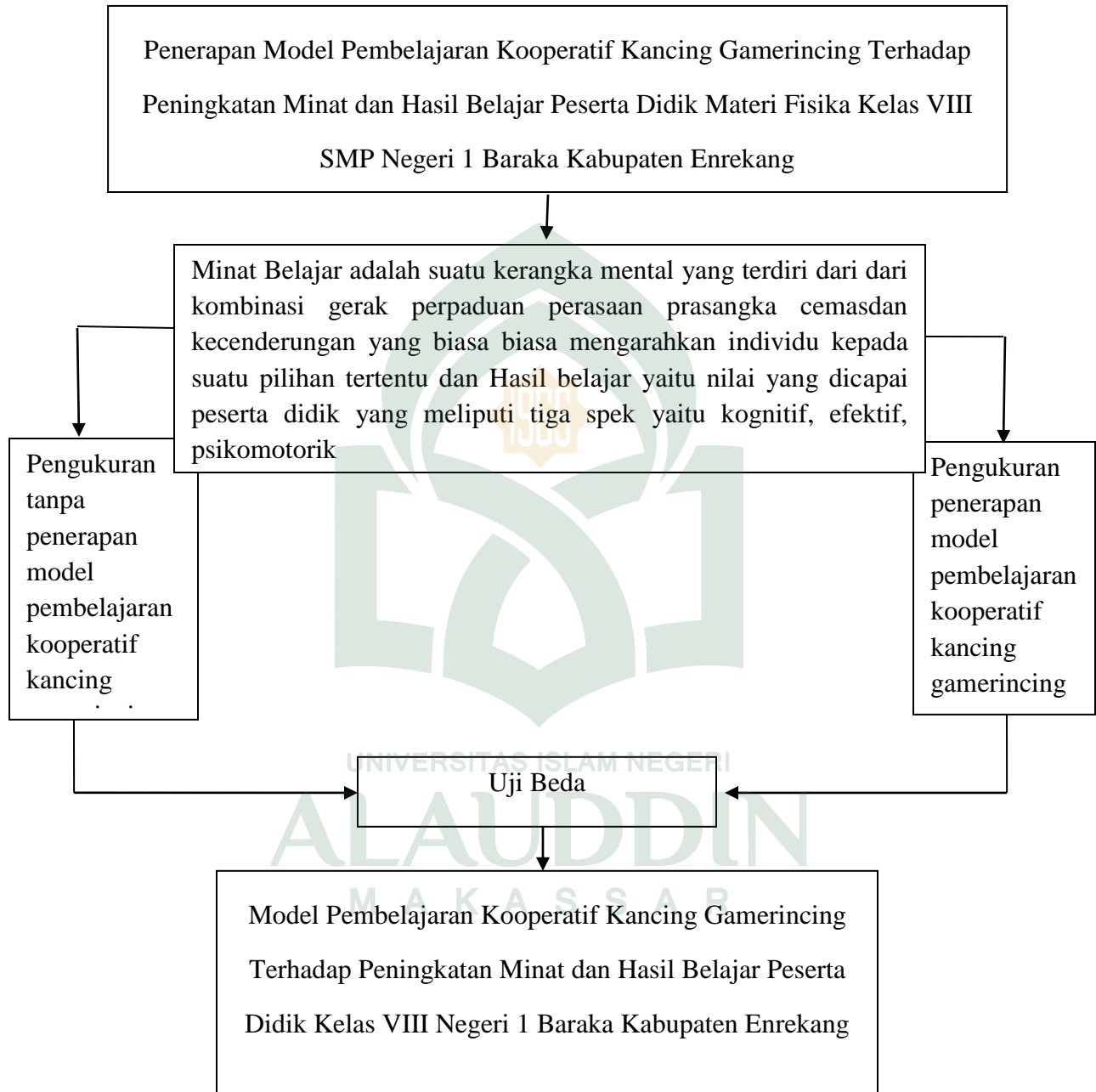
Penelitian Juli Lestari yang berjudul'' Pengaruh Penerapan strategi pembelajaran *Think Talk Write* (TTW) dengan Teknik Kancing Gemerincing Terhadap Kemampuan berpikir Kritis Matematika Siswa di SMPN 4 Tambang Kab. Kanpar tahun ajaran 2012/2013 yang menyimpulkan bahwa terdapat pengaruh signifikan dari penerapan Strategi Pembelajaran *Think Talk Write* (TTW) dengan Teknik Kancing Gemerincing terhadap kemampuan berpikir kritis matematika siswa SMPN 4 Tambang Kab. Kanpar tahun 2012/2013 sebesar 41,22%.

Dari beberapa penelitian terdahulu di atas, terdapat perbedaan-perbedaan dari penelitian ini, di antaranya sebagai berikut:

1. Lokasi penelitian yang berbeda, yaitu di SMP Negeri 1 Baraka, di mana belum pernah dilakukan penelitian semacam ini di sekolah tersebut.
2. Populasi dalam penelitian ini mengambil siswa kelas VII sehingga berbeda dengan penelitian sebelumnya dimana kebanyakan meneliti di tingkat maupun SD



### G. Kerangka Konseptual

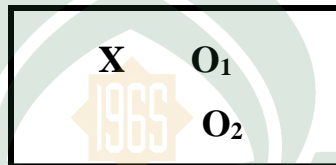


### BAB III

#### METODOLOGI PENELITIAN

##### **A. Jenis dan Desain Penelitian**

Penelitian ini termasuk penelitian Pra-Eksperimen (*Pre-Experimental*) dengan *Intact- Group Comparasion* yaitu desain yang terdapat satu kelompok untuk eksperimen (yang diberi perlakuan) dan satu kelompok untuk kelompok kontrol (yang tidak diberi perlakuan)<sup>1</sup>



Keterangan:

- X : Penerapan model pembelajaran kancing Gamerincing
- O<sub>1</sub> : Pengukuran Minat dan Prestasi belajar peserta didik pada kelas yang Menerapkan model pembelajaran kooperatif kancing gamerincing.
- O<sub>2</sub> : Pengukuran Minat dan Prestasi belajar peserta didik pada kelas yang Menerapkan model pembelajaran kooperatif kancing gamerincing.

##### **B. Lokasi Penelitian**

Lokasi penelitian ini dilakukan di SMP Negeri I Baraka Jln. Pendidikan No 56 Baraka, Kelurahan Tomenawa, Kecamatan Baraka, Kabupaten Enrekang Propensi Sulawesi Selatan.

---

<sup>1</sup>Sugiono. *Metode Penelitian Kuantitatif, Kualitatif, dan R&D*. (Bandung: Alfabeta), h.72

### C. *Populasi dan Sampel*

#### 1. **Populasi**

Populasi adalah wilayah generalisasi yang terdiri atas: obyek/subyek yang mempunyai kualitas dan karakteristik tertentu yang ditetapkan oleh peneliti untuk dipelajari dan ditarik kesimpulannya. Jadi populasi adalah bukan hanya orang, tetapi juga obyek dan benda-benda alam lainnya. Populasi juga bukan sekedar jumlah yang ada pada objek/subyek itu.<sup>2</sup>

Berdasarkan uraian di atas, dapat diketahui bahwa populasi merupakan keseluruhan objek yang menjadi sasaran penelitian, dengan demikian, yang menjadi populasi dalam penelitian ini adalah seluruh siswa kelas VIII SMP Negeri 1 Baraka tahun ajaran 2016/2017

Tabel 3.1: Rekapitulasi Siswa Kelas VIII SMP Negeri 1 Baraka

NO	Kelas	Jumlah Siswa		Jumlah
		Laki-Laki	Perempuan	
1	VIII A	12 Orang	12 Orang	24 Orang
2	VIII B	11 Orang	13 Orang	24 Orang
3	VIII C	13 Orang	11 Orang	24 Orang
4	VIII D	12 Orang	13 Orang	25 Orang
5	VIII E	11 Orang	13 Orang	24 Orang
6	VIII F	12 Orang	13 Orang	25 Orang
7	VIII G	13 Orang	12 Orang	25 Orang
JUMLAH		84 Orang	87 Orang	171Orang

<sup>2</sup>Sugiono, *Metode Penelitian Pendidikan*, (Bandung: Alfabeta, 2016), h. 117

## 2. Sampel

Sampel merupakan bagian dari populasi yang memiliki ciri-ciri atau keadaan tertentu yang akan diteliti, atau sampel dapat didefinisikan sebagai anggota populasi yang dipilih dengan menggunakan prosedur tertentu sehingga diharapkan dapat mewakili populasi.<sup>3</sup>

Sampel adalah sejumlah anggota yang dipilih /diambil dari suatu populasi. Besarnya sanpling ditentukan oleh banyaknya data atau pengamatan dalam sampel itu. Besarnya sampel yang diperlukan sangat bervariasi menurut tujuan dan pengambilannya dan tingkat kehomogenan populasi. Seperti diketahui, fungsi utama statistika inferensial adalah menganalisis data sampel untuk menarik kesimpulan atau membuat rampatan (*generalization*) terhadap populasi. Karena itu, sampel yang dipilih harus mewakili (*refrezentatif terhadap*) populasi, karena sampel merupakan alat atau media untuk mengkaji sifat-sifat populasi.<sup>4</sup>

Peneliti mengambil sebagian sampel untuk mewakili populasi yang ada untuk mempermudah dalam memperoleh data yang konkrit dan relevan dari sampel yang ada dengan teknik *Convenience sampling*. *Convenience sampling* adalah peneliti memilih partisipan karena mereka mau dan bersedia diteliti<sup>5</sup>

Sampel penelitian ini adalah Siswa Kelas VIII B dan VIII C SMP Negeri 1 Baraka Kab. Enrekang yang berjumlah 48 orang, yang terdiri dari kelas VIII B berjumlah 24 orang dan kelas VIII C berjumlah 24 orang.

---

<sup>3</sup>Nanang Martono, dkk, *Metode Penelitian Kualitatif Analisis Isi dan Analisis Data Sekunder Edisi Revisi 2*, h. 76-77

<sup>4</sup>Muhammad Arif, *Dasar-dasar Statistika*, (Makassar: CV. Andira Karya Mandiri, 2008), h. 3

<sup>5</sup>Syofian Sireger, *Statistik Parametrik untuk Penelitian Kuantitatif*, (Jakarta: Bumi Aksara, 2014), h. 60

#### D. Validitas dan Reliabilitas Instrumen

Validasi berarti kesucian alat ukur dengan apa yang hendak diukur, artinya alat ukur yang digunakan dalam pengukuran dapat digunakan untuk mengukur apa yang hendak diukur. Jadi validitas adalah seberapa jauh alat dapat diukur hal atau subjek yang ingin diukur.<sup>6</sup>

Cara pengukuran untuk mengetahui valid tidaknya dilakukan dengan menggunakan rumus:

$$R = \frac{D}{A+B+C+D}$$

Keterangan :

R : Validasi isi

A : Kedua-dua Validator tidak setuju

B : Validator I setuju, Validator II tidak setuju

C : Validator I tidak setuju, Validator II setuju

D : Kedua validator setuju

Pengukuran reliabilitas eksternal test-retest dilakukan dengan menggunakan analisis butir (validitas butir) dengan rumus:<sup>7</sup>

$$r = \frac{n \sum XY - (\sum X)(\sum Y)}{\sqrt{(n \sum X^2 - (\sum X)^2)(n \sum Y^2 - (\sum Y)^2)}}$$

Reliabilitas adalah indeks yang menunjukkan sejauh mana suatu alat pengukuran dapat dipercaya atau dapat diandalkan.

15

<sup>6</sup>Iqbal Hasan, *Analisis Data Penelitian Dengan Statistik*, (Jakarta: PT Bumi Aksara, 2004), h.

h. 304

<sup>7</sup>Misbahuddin Iqbal, *Analisis Data Penelitian dengan Statistik*, (Jakarta: Bumi Aksara, 2013),

## ***E. Teknik Pengumpulan Data***

Adapun tahap-tahap prosedur pengumpulan data dalam penelitian ini adalah sebagai berikut:

### **1. Tahap Persiapan**

Pada tahap ini penulis terlebih dahulu melengkapi hal-hal yang dibutuhkan di lapangan yaitu :

- a. Menelaah kurikulum materi pembelajaran fisika untuk kelas VIII SMP Negeri 1 Baraka.
- b. Melakukan konsultasi dengan dosen pembimbing serta pihak sekolah mengenai rencana teknis penelitian.
- c. Menyusun proses pembelajaran yang sesuai dengan kurikulum.
- d. Menyusun instrument berdasarkan materi dan melakukan validasi instrumen.

### **2. Tahap Pelaksanaan**

Pada tahap ini peneliti melaksanakan perlakuan (*Treatmen*) dengan langkah-langkah sebagai berikut:

- a. Memberi skala minat pada siswa sebelum diterapkan model pembelajaran kooperatif teknik *kancing gamerincing*.
- b. Menerapkan model pembelajaran kooperatif teknik *kancing gamerincing* di kelas sesuai dengan yang dirancang di dalam RPP.
- c. Memberikan angket skala minat pada siswa di kelas setelah di terapkannya model pembelajaran kooperatif teknik *kancing gamerincing*.

### **3. Tahap Observasi**

Teknik observasi digunakan untuk mengamati secara langsung aktivitas siswa saat peneliti menerapkan model pembelajaran kooperatif kancing gamerincing.

#### 4. Tahap Pengolahan Data

Setelah pengambilan data, peneliti mengolah data dengan teknik analisis deskriptif dan analisis data inferensial yaitu uji normalitas, dan uji hipotesis.

#### 5. Tahap Pelaporan Hasil

#### F. Instrumen Penelitian

Dalam buku Metode Penelitian Pendidikan Pendekatan Kuantitatif, Kualitatif, dan R & D, mengemukakan bahwa instrumen penelitian adalah suatu alat yang digunakan mengukur fenomena alam maupun sosial yang diamati. Secara spesifik semua fenomena ini disebut variabel penelitian.<sup>8</sup>

Jadi, instrumen penelitian adalah alat yang digunakan untuk mengumpulkan data dari responden dalam suatu penelitian. Instrument yang peneliti gunakan dalam penelitian ini adalah:

##### 1. Angket Minat Belajar

Angket adalah seperangkat pertanyaan atau pernyataan yang harus dijawab atau dilengkapi responden. Secara umum angket dapat memuat yaitu pertanyaan tentang fakta dan pertanyaan tentang pendapat (opini), atau sikap. Pertanyaan tentang fakta, biasanya berkisar tentang fakta-fakta yang diketahui oleh responden. Misalnya fakta tentang miliknya, kegiatannya, klasifikasi, waktu, luas, tinggi dan sebagainya. Pertanyaan-pertanyaan tentang pendapat dan sikap pada angket banyak diterangkan dalam bentuk skala sikap kalimat tidak lengkap, dan kekurangan singkat.<sup>9</sup>

<sup>8</sup>Sugiono, *Metode Penelitian Kuantitatif dan Kualitatif dan R&D*, (Bandung: Alfabeta), h.102

<sup>9</sup>Subuhana dan Sudrajat, *Dasar-dasar Penelitian Ilmiah*, (Bandung: CV Pustaka Setia, 2009),

Adapun Adapun kisi-kisi instrumen adalah sebagai berikut:

Tabel 3.2: Kisi-Kisi Instrumen Minat Belajar Peserta Didik

Variabel	Aspek	Indikator	Nomor Item		Total Item
			F (+)	UF (-)	
Minat belajar	Penerimaan	Perhatian terhadap proses pembelajaran	1, 2	3, 4	4
		Kesadaran dalam belajar	5, 6	7, 8	4
		Kemauan untuk mengulangi materi pelajaran	9, 10	11, 12	4
	Tanggapan	Kesediaan siswa dalam mengikuti proses pembelajaran	13, 14	15, 16	4
		Kemauan siswa untuk belajar tanpa paksaan	17, 18	19, 20	4
		Kesenangan siswa dalam mengikuti pelajaran	21, 22	23, 24	4
	Penilaian	Kepercayaan siswa terhadap hasil penilaian dari proses pembelajaran	25, 26	27, 28	4
		Pemberian nilai merupakan ransangan bagi siswa	29, 30	31, 32	4
		Keyakinan dan tanggung jawab siswa terhadap penilaian guru	33, 34	35, 36	4
	Jumlah			18	18

Model skala likert adalah bentuk kuesioner yang mengungkap sikap dari responden dalam bentuk jawaban (pertanyaan) yang berupa Sangat Setuju (SS), Setuju (S), Tidak Setuju (TS), dan Sangat Tidak Setuju (STS). Setiap jawaban tersebut memiliki skor tersendiri sesuai dengan positif atau negatifnya item itu. Sebuah item positif memiliki skor untuk setiap pilihan (option), yaitu Sangat Sesuai (SS)= 4, Sesuai (S)= 3, Tidak Setuju (TS)=2 dan Sangat Tidak Setuju (STS)= 1,



sedangkan pada item negatif skor tiap pilihannya adalah Sangat Setuju (SS)=1, Setuju (S)=2, Tidak Setuju (ST)=3 dan Sangat Tidak Setuju (STS)=4.<sup>10</sup>

*Skala likert* digunakan untuk mengukur sikap, pendapat, dan persepsi seorang atau sekelompok orang tentang fenomena sosial. Dengan *skala likert*, maka variabel yang akan diukur dijabarkan menjadi indikator variabel. Kemudian indikator tersebut dijadikan sebagai titik tolak untuk menyusun item-item instrumen yang dapat berupa pertanyaan atau pernyataan.<sup>11</sup>

Berdasarkan uraian di atas, penulis dapat menyimpulkan bahwa angket merupakan suatu pernyataan yang harus dijawab oleh responden yang untuk bertujuan untuk mengetahui seberapa besar minat peserta didik terhadap pelajaran fisika.

## 2. Lembar Observasi

Observasi merupakan metode pengumpulan data melalui pengamatan dan pencatatan perilaku subjek penelitian yang dilakukan secara sistematis. Alat yang digunakan untuk mengobservasi dapat berupa lembar pengamatan atau check list. Pada alat tersebut, perilaku yang akan diamati sudah ditulis sehingga pada saat peneliti melakukan pengamatan, peneliti tinggal member tanda cek atau skor nilai.<sup>12</sup> Pedoman observasi dipergunakan pada model pembelajaran kooperatif Kancing gamerincing.

---

<sup>10</sup>Subuhana dan Sudrajat, *Dasar-dasar Penelitian Ilmiah*, h. 136

<sup>11</sup> Sugiono, *Metode Penelitian Kuantitatif dan Kualitatif Dan R&D*, h. 93

<sup>12</sup>Endang Mulyatiningsih, *Metode Penelitian Terapan Bidang Pendidikan*, h. 63

## G. Teknik Analisis Data

Pengolahan data hasil penelitian digunakan dua teknik statistik, yaitu: deskriptif dan statistik inferensial.

### 1. Analisis statistik deskriptif

Statistik deskriptif adalah statistik yang di gunakan untuk menganalisis data dengan cara mendeskripsikan atau menggambarkan data yang telah terkumpul sebagaimana adanya tanpa bermaksud membuat kesimpulan yang berlaku untuk umum atau generalisasi.<sup>13</sup>

Statistik deskriptif adalah statistik yang berkenaan dengan bagaimana mendeskripsikan, menggambarkan, menjabarkan, atau menguraikan data agar mudah dipahami.<sup>14</sup> Adapun langkah-langkah untuk analisis data statistik deskriptif adalah:

#### a. Mean/ rata-rata ( $M_x$ )

Mean merupakan ukuran pusat data yang paling sering digunakan, karena mudah dimengerti oleh siapa saja dan perhitungannya pun mudah.<sup>15</sup>

$$m = \frac{\sum xi}{n}$$

Keterangan:

$m$  = mean (rata-rata)

$xi$  = nilai tiap data

$n$  = banyaknya data<sup>16</sup>

#### b. Varians ( $S^2$ )

<sup>13</sup> Sugiono, *Metode Penelitian Kuantitatif dan Kualitatif Dan R&D*, h.147

<sup>14</sup> Syofian Sireger, *Statistik Parametrik untuk Penelitian Kuantitatif*, h. 2

<sup>15</sup> Muhajir Nasir, *Paduan Statistika Pendidikan*, (t.d), h.38

<sup>16</sup> Syofian Sireger, *Statistik Parametrik untuk Penelitian Kuantitatif*, h. 60

Varians adalah nilai tengah kuadrat simpangan dari nilai tengah atau simpangan rata-rata kuadrat. Untuk sampel, variansnya (varians sampel) dilambangkan dengan  $S^2$  sedangkan untuk populasi disimbolkan dengan  $\delta^2$  (baca sigma).  $S^2$  pada sampel adalah statistic untuk estimasi parameter  $\delta^2$ .<sup>17</sup>

$$S^2 = \frac{\sum_{i=1}^n (x_i - \bar{x})^2}{n - 1}$$

Keterangan:

$S^2$  = Varians

$\bar{x}$  = rata-rata hitung

$x_i$  = data ke- $i$

$n$  = banyaknya data/ukuran data<sup>18</sup>

c. Standar Deviasi (S)

Simpangan baku (Standar Deviasi) adalah nilai yang menunjukkan tingkat variasi kelompok data atau ukuran standar penyimpanan dari nilai rata-ratanya, berikut rumus standar deviasi yaitu:<sup>19</sup>

$$SD = \sqrt{\frac{\sum_{i=1}^n (x_i - \bar{x})^2}{n - 1}}$$

Keterangan:

SD = Deviasi Standar

$\bar{x}$  = rata-rata hitung

$x_i$  = data pengukuran

<sup>17</sup> Muhammad Ali, *Statistik untuk Penelitian Pendidikan*, (Yogyakarta: Dazama Duplising, 2013), h. 53

<sup>18</sup> Syofian Sireger, *Statistik Parametrik untuk Penelitian Kuantitatif*, h. 139

<sup>19</sup> Syofian Sireger, *Statistik Parametrik untuk Penelitian Kuantitatif*, h. 141

$n$  = banyaknya data/ukuran data

d. Kategorisasi Minat Belajar

Untuk mengklasifikasikan tingkat minat belajar siswa menjadi 3 kategori: tinggi, sedang dan rendah. Peneliti menyusun norma, yang akan diketahui setelah mencari nilai standar deviasi dan mean. Norma yang digunakan adalah sebagai berikut:

Tabel 3.3 : Kategori Minat Belajar<sup>20</sup>

Kategori	Standar Normal
Tinggi	$X \geq (\mu + 1,0 \sigma)$
Sedang	$(\mu - 1,0\sigma) \leq X < (\mu + 1.0\sigma)$
Rendah	$X < (\mu -1\sigma)$

## 2. Uji prasyarat Analisis

Uji prasyarat analisis dilaksanakan untuk menguji data yang sudah didapatkan, sehingga bisa diuji hipotesisnya. Uji prasyarat analisis terdiri dari uji normalitas dan uji homogenitas. Untuk lebih jelasnya akan dijelaskan secara lengkap dibawah ini:

### a. Uji Normalitas

Uji normalitas data adalah uji prasyarat tentang kelayakan data untuk dianalisis dengan menggunakan statistik parametrik atau statistik nonparametrik. Melalui uji, ini sebuah data hasil penelitian dapat diketahui bentuk distribusinya data tersebut , yaitu berdistribusi normal atau tidak normal.<sup>21</sup>

Uji normalitas data juga dilakukan dengan menggunakan program komputer *SPSS20 for Windows*, dengan penghitungan model *lilliefors*. Dengan ketentuan, jika  $P > 0,05$ , maka hipotesis alternatif ( $H_1$ ) diterima. Artinya, data yang diperoleh dinyatakan

<sup>20</sup>Saifuddin Azwar, Penyusunan Skala Psikologi, (Yogyakarta: Pustaka Pelajar, 2012), h. 149

<sup>21</sup> Misbahuddin Iqbal, *Analisis Data Penelitian dengan Statistik*, h. 278

memiliki pengaruh. Sebaliknya, jika  $P < 0,05$ , maka  $H_a$  dinyatakan ditolak. Artinya, data atau sebaran skor variabel penelitian dinyatakan tidak berpengaruh.

b. Analisis Statistik inferensial

Analisa statistik *inferensial* yang dimaksudkan untuk menguji hipotesis. Setelah dilajjukan perhitungan normalitas, maka dilakukan analisis data untuk menguji hipotesis yang telah diajukan, uji ini dilakukan untuk mengetahui apakah ada perbedaan antara minat belajar fisika peserta didik yang diajar sebelum dan sesudah diajar menggunakan model pembelajaran kooperatif *kancing gamerincing*.

Uji hipotesis ini dilakukan dengan menggunakan rumus “uji t-test paire” yaitu :

$$t = \frac{Md}{\sqrt{\frac{\sum d^2 - \frac{(\sum D)^2}{n}}{n - (n - 1)}}$$

Keterangan:

Md = rata-rata dari gain antara tes akhir dan tes akhir

D = gain (selisih) skor tes akhir dan tes awal setiap subjek

N = Jumlah subjek<sup>22</sup>

Pengujian hipotesis untuk menjawab hipotesis penelitian yang telah diajukan. Pengujian dilakukan dengan menggunakan uji-t tapi pengujian ini digunakan dengan bantuan komputer yaitu program *SPSS20 for Windows*. Jika t-hitung lebih besar dari pada t-tabel maka terdapat pengaruh penerapan model pembelajaran *kooperatif kancing gamerincing* terhadap peningkatan minat belajar siswa.

<sup>22</sup>Subuhana dan Sudrajat, *Dasar-dasar Penelitian Ilmiah*, h. 157

## **BAB IV**

### **HASIL PENELITIAN DAN PEMBAHASAN**

#### **A. Hasil Penelitian**

##### **1. Profil Lokasi Penelitian**

Penelitian ini dilakukan di salah Sekolah Menengah Pertama (SMP) Negeri 1 Baraka Kecamatan Baraka, Kabupaten Enrekang. Sekolah ini merupakan salah satu sekolah yang dikenal masyarakat setempat, sebagai sekolah unggulan di bandingkan dengan sekolah lainnya di Kecamatan Baraka. Salah satu ke unggulan sekolah SMP Negeri 1 Baraka yaitu berakreditasi A dan Status Negeri. Sekolah ini terdapat di Jln. Pendidikan No.56 Kelurahan Tomenawa, Kecamatan Baraka Kabupaten Enrekang. Jarak sekolah ini dengan pusat ibu Kota Kabupaten Enrekang  $\pm$  30 KM. Sekolah ini memiliki 42 guru yang berstatus PNS dan 9 guru yang berstatus honorel. Sekolah ini terdiri dari kelas VIII, kelas VIII dan IX, dimana masing-masing kelas dimulai dari kelas A sampai dengan kelas G. Penelitian dilakukan mulai pada tanggal 25 April 2017 sampai dengan tanggal 06 Mei 2017.

##### **2. Model Pembelajaran Kooperatif Kancing Gamberincing**

Model pembelajaran merupakan kerangka konseptual yang melukiskan gambaran pengalaman belajar peserta didik untuk mencapai tujuan belajar tertentu dan sebagai pedoman bagi perancang pembelajaran oleh guru. Pembelajaran kooperatif merupakan proses pembelajaran yang dilakukan untuk mengerjakan sesuatu secara bersama-sama (kelompok) dengan saling membantu satu sama lain, dalam menyelesaikan suatu permasalahan yang berasal dari berbagai latar belakang yang berbeda, kemampuan akademis, serta jenis kelamin dan suku yang berbeda pula.

Teknik kancing gamerincing merupakan teknik pembelajaran yang di gunakan dengan menggunakan kancing-kancing sebagai alat untuk mengatur pola interaksi peserta didik dalam kelompok belajar. Kancing yang digunakan dalam pembelajaran ini berfungsi sebagai alat untuk mengeluarkan pendapat atau berkontribusi di dalam proses. Sehingga dapat di simpulkan bahwa model pembelajaran kooperatif kancing gamerincing merupakan proses pembelajaran yang di lakukan untuk mengerjakan pembelajaran secara tim (kelompok) yang terdiri dari beberapa 4-6 peserta didik dengan menggunakan kancing sebagai syarat berbicara atau mengeluarkan pendapat untuk menyelesaikan suatu permasalahan pembelajaran tertentu yang sedang berlangsung serta menyatukan pendapat dari berbagai pemikiran peserta didik yang berasal dari suku yang berbeda, kemampuan akademik dan jenis kelamin yang berbed.Pada penelitian ini, peneliti mengambil kelas VIII sebagai sampel pada matapelajaran IPA terpadu materi system tata surya dan kehidupan bumi. Penelitian menggunakan dua kelas untuk mengukur minat dan prestasi belajar peserta didik yakni kelas kontrol dan kelas eksperimen. Kelas kontrol merupakan kelas yang tidak di ajar dengan model pembelajaran kooperatif kancing gamerincing sedangkan kelas eksperimen yaitu kelas yang di ajar dengan menggunakan model pembelajaran kooperatif kancing gamerincing.

### **3. Gambaran Minat Belajar**

#### **a. Validitas dan Reliabilitas**

##### **1. Validitas Pakar Angket Minat Belajar Siswa**

Pada penelitian ini instrumen yang digunakan untuk mengetahui peningkatan minat belajar siswa adalah angket minat belajar siswa.

Instrumen yang divalidasi dalam penelitian ini adalah angket minat belajar, yang digunakan untuk mengukur minat belajar siswa di SMP Negeri 1 Baraka Kecamatan Baraka, Kabupaten Enrekang. Angket yang digunakan adalah angket terbuka, dalam bentuk check list yang dibuat berdasarkan indikator minat belajar menurut Viviyanti (2005 : 20) yaitu: (1). Perhatian terhadap proses pembelajaran, (2). Kesadaran dalam belajar, (3). Kemampuan untuk mengulang materi pelajaran, (4). Kesiapan siswa dalam mengikuti proses pembelajaran, (5). Kemauan siswa untuk belajar tanpa paksaan, (6). Kesenangan siswa dalam mengikuti pelajaran, (7) Kepercayaan siswa terhadap hasil penilaian dari proses pembelajaran, (8). Pemberian nilai merupakan rangsangan bagi siswa, (9). Keyakinan dan tanggung jawab siswa terhadap penilaian guru. (untuk lebih jelas dapat di lihat lampiran D.1). Angket disusun dengan menggunakan skala likert (sangat setuju, setuju, tidak setuju dan sangat tidak setuju). Angket berisi 36 pernyataan yang terdiri atas pernyataan positif (*Favorable*) dan pernyataan negatif (*Unfavorable*) yang mewakili tiap indikator yang akan diukur (Angket yang telah dibuat dapat dilihat pada lampiran D.1).

Validasi instrumen dilakukan oleh 2 orang dosen dalam bidang Psikologi yaitu:

Tabel 4.1: Nama-Nama Validator Angket Minat Belajar

No.	Nama Validator	Jabatan
1.	Dr. Hj Ulfiani Rahman. M.SI	Dosen Psikologi BK UINAM
2.	Eka Damayanti, S.Psi., M.A	Dosen Psikologi UINAM

Validasi yang dilakukan terhadap aspek yang dinilai meliputi: (1). Aspek petunjuk (Petunjuk lembar minat belajar dinyatakan dengan jelas), (2).Aspek cakupan minat belajar peserta didik (Kategori minat belajar peserta didik yang diamati dinyatakan dengan jelas, Kategori minat belajar peserta didik yang diamati termuat



dengan lengkap, Kategori minat belajar peserta didik yang diamati dapat teramati dengan baik) dan (3). Aspek bahasa (Menggunakan bahasa yang sesuai dengan kaidah bahasa Indonesia, Menggunakan kalimat atau pernyataan yang komunikatif, Menggunakan bahasa yang sederhana dan dimengerti). (4). Penilaian umum terhadap lembar angket minat belajar. Format lengkap lembar validasi dapat dilihat pada lampiran E.1.1.

Berdasarkan hasil analisis diperoleh setiap butir pernyataan berada pada relevansi sangat valid. Dengan demikian, dapat disimpulkan bahwa instrumen angket minat siswa sudah valid dan dapat digunakan dalam mengukur minat belajar siswa. Sedangkan pengujian reliabilitas minat belajar diperoleh nilai reliabilitas hitung sebesar 1,00. Karena R hitung lebih besar dari 0,75 maka dapat dikatakan bahwa instrumen angket minat belajar sangat reliabel. Hasil selengkapnya dapat dilihat pada lampiran E.1.1.

## 2. Validitas Isi Angket Minat Belajar

Angket yang telah dianalisis oleh dosen ahli di bidang psikologi selanjutnya diuji cobakan pada siswa SMP Negeri 1 Baraka kelas VIII C yang berjumlah 24 orang yang terdiri 13 siswa laki-laki dan 11 siswi perempuan. Hasil uji coba Angket skala minat belajar dapat dilihat pada tabel 4.3. Validitas isi angket minat belajar dianalisis dengan menggunakan rumus *product moment* dengan bantuan SPSS 20. Untuk hasil analisis yang lebih detail dapat dilihat lampiran E.1.2

Hasil analisis validitas isi angket minat belajar dengan menggunakan rumus *product moment* dengan bantuan SPSS 20 selanjutnya dikategorikan berdasarkan kategori validitas isi menurut Misbahuddin (2013) dikatakan penentuan valid atau tidak validnya setiap butir instrument tersebut, nilai-nilai koefisien korelasi tersebut

dibandingkan dengan nilai standar indeks validas yaitu, 0,3. Dari hasil pengkategorian dari 36 pernyataan terdapat 27 pernyataan yang valid yang berada pada kategori  $0,3 \leq r_{xy} \leq 0,900$  dan 6 pernyataan yang tidak valid berada pada kategori  $r_{xy} < 0,3$ . Untuk lebih jelasnya dapat dilihat pada tabel 4.3 adalah sebagai berikut:

Tabel 4.2 : Item yang Valid dan Tidak Valid pada Angket Minat Belajar

No	Indikator	Valid	Tidak Valid
1.	Perhatian terhadap proses pembelajaran	3, 4	1,2
2.	Kesabaran dalam belajar	5,7,6,8	-
3.	Kemampuan untuk mengulang materi pelajaran	9,10,11,12	-
4.	Kesediaan siswa dalam mengikuti proses pembelajaran	13, 14	15, 16
5.	Kemauan siswa untuk belajar tanpa paksaan	17,18,19,	20
6.	Kesenangan siswa dalam mengikuti pelajaran	21,22,23,24	-
7.	Kepercayaan siswa terhadap hasil penilaian dari proses pembelajaran	25,27,28	26
8.	Pemberian nilai merupakan rangsangan bagi siswa	29,30,31,32	-
9.	Keyakinan dan tanggung jawab siswa terhadap penilaian guru	33,34 ,36	35

#### b. Reabilitas Angket Minat Belajar

Reabilitas angket minat belajar siswa dianalisis dengan menggunakan rumus *Cronbach's Alpha* dengan bantuan SPSS 20. Dari Hasil analisis reliabilitas ini angket minat belajar dengan menggunakan rumus *Cronbach's Alpha* dengan bantuan SPSS20 diperoleh hasil sebagai berikut:

Tabel 4.3 : Hasil Analisis Reliabilitas Angket Minat Belajar

Nilai <i>Cronbach's Alpha</i>	Kategori
0,746	Cukup Andal

(Sumber: Analisis Data Penelitian).

Dari hasil analisis reliabilitas angket minat belajar menggunakan rumus *Cronbach's Alpha* dengan bantuan SPSS20 di peroleh 0,746 berdasarkan kategori reliabilitas internal menurut Saifuddin (1994: 149) maka reliabilitas angket minat belajar yang diperoleh dalam penelitian ini berada pada kategori tinggi, ( $0,60 \leq \alpha \leq 0,80$ ) sehingga instrumen dapat dianalisis ke tahap selanjutnya (untuk lebih jelasnya dapat dilihat pada lampiran E.1.3

### c. Analisis Deskriptif

#### 1. Hasil analisis deskriptif minat belajar peserta didik kelas VIII B SMP Negeri 1 Baraka, Kabupaten Enrekang tanpa penerapan model pembelajaran kooperatif kancing gamerincing.

Berdasarkan hasil dari angket minat belajar peserta didik di kelas VIII B SMP Negeri 1 Baraka, Kab. Enrekang, maka diperoleh data minat belajar siswa yang disajikan dalam bentuk tabel distribusi frekuensi pada tabel 4.4

Tabel 4.4. Distribusi Frekuensi Minat Belajar Peserta Didik Kelas VIII B Tanpa Penerapan Model Pembelajaran Kooperatif Kancing Gamerincing.

No	Skor Minat Belajar ( $X_i$ )	Fi
1	59	1
2	63	3
3	70	1
4	72	1
5	73	1

No	Skor Minat Belajar ( $X_i$ )	Fi
6	74	1
7	75	1
8	76	1
9	79	1
10	80	1
11	81	1
12	82	1
13	83	1
14	85	1
15	87	1
16	89	2
17	90	2
18	91	1
19	93	1
20	101	1
<b>Jumlah</b>		24

Data pada Tabel 4.4 di atas dijadikan sebagai acuan dalam pengolahan analisis deskriptif. Hasil analisis secara deskriptif dilakukan secara manual sehingga di peroleh sebagai berikut:

Tabel 4.5. Hasil Analisis Deskriptif Kelas Kontrol Tanpa Penerapan Model Pembelajaran Kooperatif Kancing Gamerincing Secara Manual.

Parameter	Nilai
Nilai Maksimum	101
Nilai Minimum	59
Rata-rata	79,5
Standar Deviasi	10,98
Varians	120,60

Selain dianalisis secara manual, data juga dianalisis secara SPSS dengan program *IBM SPSS versi 20 for Windows*, dengan hasil sebagai berikut:

Tabel 4.6: Hasil Analisis Deskriptif Kelas Kontrol Tanpa Penerapan Model Pembelajaran Kooperatif Kancing Gamerincing Secara SPSS.

Statistics Sebelum		
N	Valid	24
	Missing	0
Mean		79.50
Median		80.50
Std. Deviation		10.982
Variance		120.609
Minimum		59
Maximum		101

Berdasarkan Tabel 4.5 dan Tabel 4.6 di atas, diperoleh hasil analisis deskriptif secara manual dengan bantuan program SPSS 20 di mana hasil dari kedua analisis deskriptif tersebut, memiliki hasil akhir yang sama, sehingga dapat dijelaskan bahwa nilai maksimum merupakan nilai minat tertinggi yang diperoleh siswa yaitu sebesar 101. Sedangkan nilai minimum yaitu nilai minat terendah yang diperoleh siswa yaitu sebesar 59. Nilai rata-rata skor yang diperoleh sebesar 79,50 dengan standar deviasi yaitu 10.98. Dengan demikian, diperoleh varians sebesar 120,60. Hasil analisis selengkapnya dilihat pada lampiran B.1.

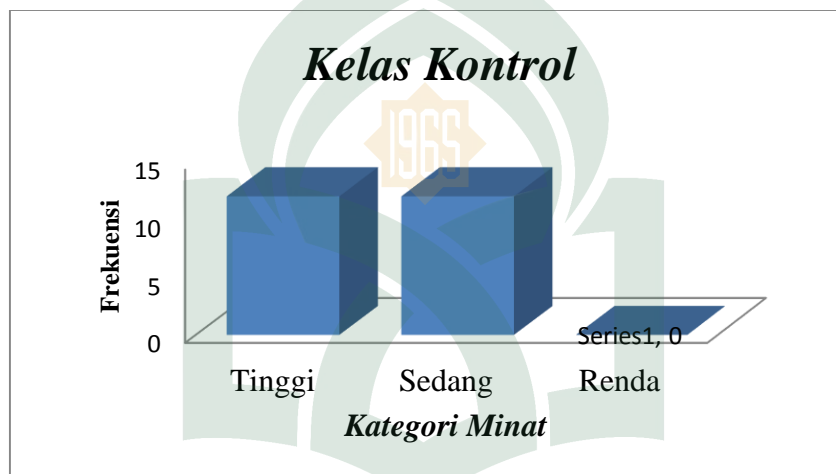
Berdasarkan data yang diperoleh dan hasil analisis deskriptif, maka minat belajar peserta tanpa penerapan model pembelajaran kooperatif kancing gamerincing dikategorisasikan dengan hasil yang ditunjukkan pada berikut:

Tabel 4.7: Kategorisasi Minat Belajar Peserta Didik Kelas Kontrol Tanpa Penerapan Model Pembelajaran Kooperatif Kancing Gamerincing.

Standar Nilai	Frekuensi	Persentasi	Kategori
$X \geq 81$	12	50%	Tinggi
$54 \leq x < 81$	12	50%	Sedang
$X \leq 54$	0	0	Rendah

(Sumber: Analisis Data Penelitian)

Berdasarkan Tabel 4.7 dapat diperoleh sebaran skor minat belajar siswa berdasarkan kategori distribusi frekuensi. Dari 24 siswa kelas VIII B SMP Negeri 1 Baraka Kec Baraka Kab. Enrekang, Terdapat 12 siswa berada dalam kategori Tinggi dengan presentase 50%, 12 peserta didik berada pada kategori sedang dengan presentase 50%. Data pada tabel 4.7. Kategorisasi skor minat dapat digambarkan dalam histogram kategorisasi pada gambar 4.1 berikut:



Gambar 4.1 : Histogram Kategori Minat Belajar peserta didik tanpa Penerapan model pembelajaran kooperatif kancing gameringing.

Berdasarkan histogram pada gambar 4.1 di atas, ditunjukkan kategorisasi minat belajar peserta didik berada pada kategori tinggi dan sedang dimana kategori tinggi dan sedang sama yaitu 12 peserta didik berada pada kategori tinggi dengan standar nilainya yaitu 81-101 dan 12 peserta didik berada pada kategori sedang dengan standar nilainya 54-81.

**2. Hasil analisis deskriptif minat belajar peserta didik kelas VIII C SMP Negeri 1 Baraka dengan penerapan model pembelajaran kooperatif kancing gamerincing.**

Berdasarkan hasil dari angket minat belajar peserta didik di kelas VIII B SMP Negeri 1 Baraka, Kabupaten Enrekang penerapan model pembelajaran kooperatif kancing gamerincing. maka diperoleh data minat belajar peserta didik yang disajikan dalam bentuk tabel distribusi frekuensi pada tabel 4.8

Tabel 4.8: Distribusi Frekuensi Minat Belajar Siswa Kelas VIII C SMP Negeri 1 Baraka Dengan Penerapan Model Pembelajaran Kooperatif Kancing Gamerincing

No	Skor Minat Belajar ( $X_i$ )	$F_i$
1	78	1
2	77	1
3	79	1
4	80	2
5	82	3
6	83	1
7	84	1
8	86	1
9	87	3
10	88	1
11	89	1
12	90	3
13	97	2
14	98	1
15	99	1
16	100	1
JUMLAH		24

Data-data pada Tabel 4.8 di atas dijadikan sebagai acuan dalam pengolahan analisis deskriptif. Hasil analisis secara keseluruhan dapat dilihat pada tabel distribusi dibawah ini:

Tabel 4.9: Hasil Analisis Deskriptif Dengan Penerapan Model Pembelajaran

Kooperatif Kancing Gamerincing Secara Manual.

Parameter	Nilai
Nilai Maksimum	100
Nilai Minimum	77
Rata-rata ( <i>mean</i> )	87,16
Standar Deviasi	48,23
Varians	6,94

(Sumber: Analisis Data Penelitian).

Selain dianalisis secara manual, data juga dianalisis secara SPSS dengan program *IBM SPSS versi 20 for Windows*, dengan hasil sebagai berikut:

Tabel 4.10: Hasil Analisis Deskriptif Dengan Penerapan Model Pembelajaran

Kooperatif Kancing Gamerincing Secara SPSS

Statistics  
Sesudah

N	Valid	24
	Missing	0
Mean		87.17
Median		87.00
Std. Deviation		6.945
Variance		48.232
Minimum		77
Maximum		100

Berdasarkan Tabel 4.9 dan Tabel 4.10 di atas, diperoleh hasil analisis deskriptif secara manual dengan bantuan program *SPSS 20* memiliki hasil yang sama yaitu dijelaskan bahwa nilai maksimum merupakan nilai minat tertinggi yang diperoleh siswa yaitu sebesar 100. Sedangkan nilai minimum yaitu besar nilai terendah yang diperoleh siswa sebesar 77. Nilai rata-rata skor yang diperoleh sebesar



87,17 dengan standar deviasi 6,94. Dengan demikian, diperoleh varians sebesar 48,23. Hasil analisis selengkapnya dilihat pada lampiran B.2.

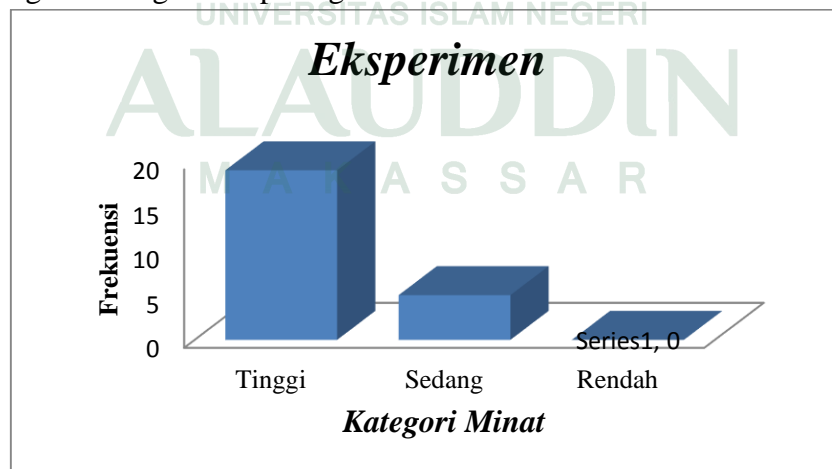
Berdasarkan data yang diperoleh dan hasil analisis deskriptif, maka minat belajar siswa dengan penerapan model pembelajaran kooperatif kancing gamerincing, dikategorisasikan dengan hasil yang ditunjukkan pada tabel 4.10 berikut ini:

Tabel 4.11: Kategorisasi Minat Belajar Siswa.

Standar Nilai	Frekuensi	Persentasi	Kategori
$X \geq 81$	19	79,16%	Tinggi
$54 \leq x < 81$	5	20,84%	Sedang
$X \leq 54$	0	0	Rendah

(Sumber: Analisis Data Penelitian)

Berdasarkan Tabel 4.11 dapat diperoleh sebaran skor minat belajar siswa berdasarkan kategori distribusi frekuensi. Terdapat 19 siswa berada dalam kategori Tinggi dengan presentase 79,16% dan terdapat 5 orang siswa berada dalam kategori sedang dengan presentase 20,84%. Kategorisasi skor aktivitas dapat digambarkan dalam histogram kategorisasi pada gambar 4.2 berikut ini:



Gambar 4.2: Histogram Kategori Minat Belajar peserta didik dengan penerapan model pembelajaran kooperatif kancing gamerincing.

Berdasarkan histogram pada gambar 4.2 di atas, ditunjukkan kategorisasi minat belajar siswa dengan penerapan model pembelajaran kooperatif kancing gamerincing di kelas VIII C SMP Negeri 1 Baraka Kecamatan Baraka, Kabupaten Enrekang, di mana dari 24 jumlah peserta didik yang terdiri 13 peserta didik laki-laki dan 11 peserta didik perempuan, lebih banyak berada pada kategori tinggi yaitu 19 peserta didik yang memiliki rentang kategori 81-108 dan presentase 79,16% dan sisanya berada pada kategori sedang yaitu 5 peserta didik yang memiliki rentang nilai 54-81 dan presentasinya yaitu sebesar 20,84%.

### **3. Perbandingan minat belajar kelas kontrol dengan kelas eksperimen penerapan model pembelajaran kooperatif kancing gamerincing pada peseta didik SMP kelas VIII.**

Pada bagian ini, peneliti menggunakan analisis inferensial untuk mengolah data yang diperoleh dari hasil penelitian sehingga akan diketahui peningkatan atau perbedaan minat belajar siswa yang diajar tanpa menerapkan model pembelajaran kooperatif kancing gamerincing dengan siswa yang diajar dengan penerapan model pembelajaran kooperatif kancing gamerincing. Analisis inferensial yang digunakan yaitu sebagai berikut:

#### **d. Uji Prasyarat Analisis**

##### **1. Uji Normalitas Data**

Uji normalitas dilakukan untuk mengetahui apakah data-data minat belajar yang diperoleh dari kelas VIII B sebagai kelompok kontrol dengan kelas VIII C sebagai kelompok eksperimen SMP Negeri 1 Baraka berdistribusi normal atau tidak. Pada penelitian ini, pengujian normalitas menggunakan uji *Liliefors* pada

taraf signifikan 0,05. Adapun hasil perhitungan uji normalitas pada penelitian ini, sebagai berikut:

**a. Uji Normalitas Kelas Kontrol .**

Hasil perhitungan uji normalitas untuk data minat belajar fisika peserta didik tanpa menerapkan model pembelajaran kooperatif kancing gamerincing pada kelas VIII B SMP Negeri 1 Baraka dapat dilihat pada tabel 4.11 berikut, sedangkan perhitungan lengkap dapat dilihat pada Lampiran ( C).

Tabel 4.12: Analisis Uji Normalitas Data Peserta Didik Kelas Kontrol Secara Manual.

Statistik	Kelas kontrol
N	24
$\bar{x}$	79,5
S	10,98
L <sub>(hitung)</sub>	0,1008
L <sub>(Tabel)</sub>	0,173
Kesimpulan	Berdistribusi normal

Berdasarkan Tabel 4.12, dapat dijelaskan bahwa hasil perhitungan uji normalitas untuk data minat belajar fisika siswa kelas VIII B SMP Negeri 1 Baraka tanpa penerapan model pembelajaran kooperatif kancing gamerincing secara manual dimana, diperoleh nilai  $L_{hitung}$  0,1008 dan nilai  $L_{Tabel}$  0,173. Dari analisis tersebut, ternyata  $L_{hitung} < L_{Tabel}$  sehingga dapat disimpulkan bahwa data pada penelitian ini untuk minat belajar siswa kelas VIII B SMP Negeri 1 Baraka tanpa penerapan model pembelajaran kooperatif kancing gamerincing, berdistribusi normal. Hasil secara lengkap dapat di lihat pada lampiran C.1.

Selain itu, peneliti juga menggunakan uji normalitas untuk data minat belajar tanpa penerapan model pembelajaran kooperatif kancing gamerincing pada siswa

kelas VIII B SMP Negeri 1 Baraka dengan bantuan program komputer *SPSS Versi 20 for Windows* sebagai berikut:

Tabel 4.13: Analisis Uji Normalitas Data Siswa Kelompok Kontrol Dengan Bantuan Program *SPSS Versi 20 For Windows*

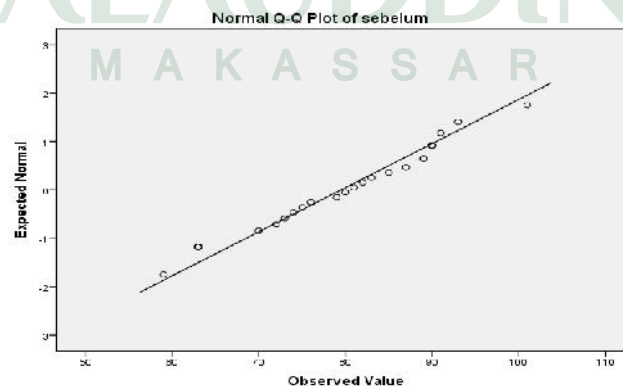
	Kolmogorov-Smirnov <sup>a</sup>			Shapiro-Wilk		
	Statistic	Df	Sig.	Statistic	Df	Sig.
Sebelum	.100	24	.200*	.968	24	.628

\*. This is a lower bound of the true significance.

a. Lilliefors Significance Correction

Berdasarkan Tabel 4.13, diperoleh nilai signifikan yang lebih besar dari 0,05 yaitu sebesar 0,200 pada kolom Kolmogorov-Smirnov 0.968 pada kolom Shapiro-Wilk. Nilai signifikan yang diperoleh tersebut lebih besar dari 0,05 ( $sig.>0,05$ ), sehingga dapat disimpulkan bahwa skor minat belajar siswa kelas VIII B SMP Negeri 1 Baraka tanpa penerapan model pembelajaran kooperatif kancing gamerincing terdistribusi normal.

Sebaran skor keterampilan minat belajar fisika peserta didik pada kelompok kontrol yang diajar tanpa penerapan model pembelajaran kooperatif kancing gamerincing dapat ditunjukkan pada gambar berikut:



Gambar 4.3: Grafik Distribusi Normal Skor Minat Belajar kelas kelompok kontrol yang diajar tanpa penerapan model pembelajaran kooperatif kancing gamerincing kelas VIII B SMP Negeri 1 Baraka.

Berdasarkan Gambar 4.3, dapat ditunjukkan titik-titik yang mewakili data minat belajar fisika peserta didik tanpa penerapan model pembelajaran kooperatif kancing gamerincing pada siswa kelas VIII B SMP Negeri 1 Baraka berkumpul (dekat) pada garis linier. Hal tersebut juga menunjukkan bahwa skor yang diperoleh berdistribusi normal.

#### b. Uji Normalitas Kelas Eksperimen.

Hasil perhitungan uji normalitas untuk data minat belajar fisika peserta didik yang diajar dengan menerapkan model pembelajaran kooperatif kancing gamerincing pada kelas VIIC SMP Negeri 1 Baraka dapat dilihat pada tabel 4.13 berikut, sedangkan perhitungan lengkap dapat dilihat pada Lampiran ( C)

Tabel 4.14: Analisis Uji Normalitas Data Peserta Didik Kelas Kelompok Eksperimen Manual

Statistik	Kelas Eksperimen
N	24
$\bar{x}$	6,945
S	87,2
$L_{(hitung)}$	0,132
$L_{(Tabel)}$	0,173
Kesimpulan	Berdistribusi normal

Berdasarkan Tabel 4.14, dapat dijelaskan bahwa hasil perhitungan uji normalitas untuk data minat belajar fisika siswa kelas VIIC SMP Negeri 1 Baraka yang diajar dengan penerapan model pembelajaran kooperatif kancing gamerincing secara manual dimana, diperoleh nilai sebesar  $L_{hitung}$  0,132 dan nilai  $L_{Tabel}$  0,173. Dari hasil analisis tersebut, ternyata  $L_{hitung} < L_{Tabel}$  sehingga dapat disimpulkan bahwa data

pada penelitian ini untuk minat belajar siswa kelas VIIIIC SMP Negeri 1 Baraka kelompok eksperimen yang diajar dengan penerapan model pembelajaran kooperatif kancing gamerincing, berdistribusi normal. Hasil secara lengkap dapat di lihat pada lampiran C.1

Selain itu, peneliti juga menggunakan uji normalitas untuk data minat belajar kelompok eksperimen yang diajar dengan penerapan model pembelajaran kooperatif kancing gamerincing pada siswa kelas VIIIIC SMP Negeri 1 Baraka dengan bantuan program komputer *SPSS Versi 20 for Windows* sebagai berikut:

Tabel 4.15: Analisis Uji Normalitas Data Peserta Didik Kelompok Eksperimen Yang Diajar Dengan Penerapan Model Pembelajaran Kooperatif Kancing Gamerincing Dengan Bantuan Program *SPSS Versi 20 For Windows*

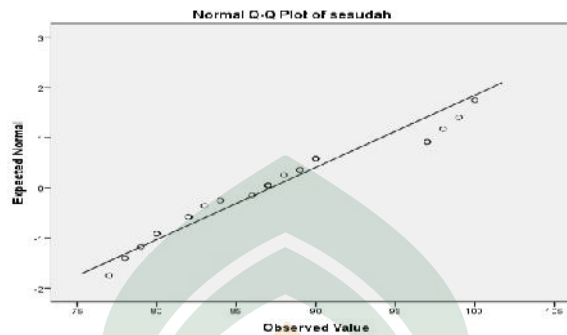
Tests of Normality						
	Kolmogorov-Smirnov <sup>a</sup>			Shapiro-Wilk		
	Statistic	Df	Sig.	Statistic	Df	Sig.
Sesudah	.133	24	.200*	.931	24	.102

\*. This is a lower bound of the true significance.

a. Lilliefors Significance Correction

Berdasarkan Tabel 4.14, diperoleh nilai signifikan yang lebih besar dari 0,05 yaitu sebesar 0,200 pada kolom Kolmogorov-Smirnov 0.102 pada kolom Shapiro-Wilk. Nilai signifikan yang diperoleh tersebut lebih besar dari 0,05 ( $sig.>0,05$ ), sehingga dapat disimpulkan bahwa skor minat belajar siswa kelas VIIIIC SMP Negeri 1 Baraka kelompok eksperimen yang diajar dengan menerapkan model pembelajaran kooperatif kancing gamerincing terdistribusi normal.

Sebaran skor keterampilan minat belajar fisika peserta didik sesudah (*posttest*) penerapan model pembelajaran kooperatif kancing gamerincing dapat ditunjukkan pada gambar berikut:



Gambar 4.4: Grafik Distribusi Normal Skor Minat Belajar kelompok eksperimen yang diajar dengan penerapan model pembelajaran kooperatif kancing gamerincing kelas VIII C SMP Negeri 1 Baraka.

Berdasarkan Gambar 4.4, dapat ditunjukkan titik-titik yang mewakili data minat belajar fisika peserta didik sesudah (*posttest*) penerapan model pembelajaran kooperatif kancing gamerincing pada siswa kelas VIII C SMP Negeri 1 Baraka berkumpul (dekat) pada garis linier. Hal tersebut juga menunjukkan bahwa skor yang diperoleh berdistribusi normal.

## 2. Uji Homogenitas

Setelah kedua kelompok sampel penelitian dinyatakan berdistribusi normal, selanjutnya dicari nilai homogenitasnya. Kriteria pengujian yang digunakan, yaitu kedua kelompok dinyatakan homogen apabila  $F_{Hitung} < F_{Tabel}$ .

Hasil pengujian homogenitas skor minat belajar fisika peserta didik yang diajar dengan model pembelajaran kooperatif kancing gamerincing (kelas Eksperimen) dan peserta didik yang tidak diajar dengan model pembelajaran

kooperatif kancing gamerincing, (Kelas Kontrol) diperoleh  $F_{Hitung}$  sebesar 1,053 dan  $F_{Tabel}$  sebesar 3,7388. Analisis lengkapnya dapat dilihat pada lampiran (C.2).

Berdasarkan nilai yang diperoleh bahwa  $F_{Hitung} < F_{Tabel}$  maka skor minat belajar fisika siswa berasal dari populasi yang homogen.

### 3. Uji Hipotesis Penelitian

Setelah dilakukan perhitungan uji prasyarat dan data terbukti normal maka analisis dilanjutkan dengan pengujian hipotesis. Pengujian hipotesis dilakukan untuk membuktikan kebenaran atau menjawab hipotesisi yang dipaparkan dalam penelitian ini. Uji hipotesis yang digunakan dalam penelitian ini adalah uji t-2 sampel independent. Analisis lengkapnya dapat dilihat pada lampiran (C.3). Berikut hasil perhitungan uji perbedaan (Uji t-2 sample independent) secara manual:

Tabel. 4.16: Hasil Analisis Perhitungan Uji Hipotesis (Uji T-2 Sample Independent (Manual))

Statistik	Nilai
A	0,05
N	24
$Md$	7,66
$\sum d$	184
$t_{(hitung)}$	3,50
$t_{(Tabel)}$	2,07

Hasil analisis uji hipotesis (Uji t-2 sampel kelompok) yang dilakukan secara manual menggunakan persamaan gain untuk mengetahui apakah terdapat perbedaan yang signifikan antara raihan skor minat belajar peserta didik antara kelompok kontrol dengan kelompok eksperimen pada penerapan model pembelajaran kooperatif kancing gamerincing pada peserta didik SMP Negeri 1 Baraka. Berdasarkan Tabel 4.15 di atas diperoleh nilai rata-rata dari gain antara hasil minat belajar peserta didik s ( $Md$ ) yaitu sebesar 7,66. Jumlah nilai gain (selisih) antara skor kelas kontrol dengan



kelas eksperimen pada penerapan model pembelajaran kooperatif kancing gamerincing setiap subjek pernyataan ( $\sum d$ ) yaitu sebesar 184, Sehingga diperoleh nilai  $t_{Hitung}$  sebesar 3,50. Sedangkan jumlah siswa 48 siswa dan taraf signifikannya ( $\alpha$ ) sebesar 0,05 sehingga di peroleh nilai  $t_{tabel}$  sebesar 2,07. Hal ini terlihat bahwa nilai  $t_{hitung} = 3,50 > t_{tabel} = 2,07$  sehingga dapat disimpulkan bahwa  $H_0$  ditolak dan  $H_1$  diterima yaitu terdapat pengaruh penerapan model pembelajaran kooperatif kancing gamerincing terhadap peningkatan minat belajar siswa peserta didik kelas VIII SMP Negeri 1 Baraka. Hasil secara lengkap dapat di lihat pada lampiran (C.3).

Selain itu, peneliti juga menggunakan uji hipotesis (Uji t-2 kelompok sampel) untuk data minat belajar peserta didik kelompok kontrol dengan kelompok eksperimen pada penerapan model pembelajaran kooperatif kancing gamerincing pada SMP Negeri 1 Baraka dengan bantuan program komputer *SPSS Versi 20 for Windows* sebagai berikut:

Tabel 4.17: Hasil Analisis Perhitungan Uji Hipotesis (Uji T-2 Sample Independent Dengan Menggunakan Bantuan Program Komputer *SPSS Versi 20 For Windows*)

	Paired Differences					T	Df	Sig. (2-tailed)
	Mean	Std. Deviation	Std. Error Mean	95% Confidence Interval of the Difference				
				Lower	Upper			
Pair 1 SESUDAH SEBELUM	7.667	10.729	2.190	3.136	12.197	3.501	23	.002

Berdasarkan hasil analisis Uji hipotesis (Uji t) dengan menggunakan bantuan program SPSS20 diperoleh nilai t hitung 3,501 dan taraf signifikannya 0.02. hal ini menunjukkan bahwa taraf signifikannya lebih kecil dari pada 0.05 sehingga dapat

disimpulkan bahwa  $H_0$  ditolak dan  $H_1$  di terima yaitu terdapat pengaruh model pembelajaran kooperatif kancing gamerincing terhadap peningkatan minat peserta didik kelas VIII SMP Negeri 1 Baraka. Hasil secara lengkap dapat di lihat pada lampiran (C.3)

#### **4. Gambaran Hasil Belajar**

Hasil belajar merupakan nilai yang diperoleh peserta didik setelah melalui poses pembelajaran pada materi Sistem Tata Surya dan Kehidupan Bumi. Pelaksanaan pembelajaran ini dilakukan selama 4 kali pertemuan, Pertemuan pertama membahas struktur lapisan bumi dan bencana alam, Pertemuan kedua membahas matahari sebagai pusat tata surya dan berbagai planet. Pertemuan ketiga membahas benda angkasa selain planet. Pertemuan keempat menjelaskan gerakan matahari dan bumi (peristiwa gerhana matahari dan bulan). Penelitian ini dilakukan dengan menggunakan 2 (dua) kelompok yaitu kelompok eksperimen dan kelompok kontrol. Kelompok kontrol yaitu kelas VIIIB yang tidak di ajar dengan model pembelajaran kooperatif kancing Gamerincing dengan jumlah siswa sebanyak 24 orang, dan kelompok eksperimen yaitu kelas VIIC yang diajar dengan model pembelajaran kooperatif Kancing Gamerincing dengan jumlah 24 orang, pada materi Sistem Tata Surya dan Kehidupan Bumi. Data yang dikumpulkan oleh penulis dalam penelitian ini berupa data tes hasil belajar/soal pilihan ganda untuk mengukur hasil belajar siswa.

##### **a. Analisis Deskriptif Hasil Belajar**

- 1. Hasil analisis deskriptif Hasil belajar peserta didik kelas VIII B SMP Negeri 1 Baraka, Kabupaten Enrekang tanpa penerapan model pembelajaran kooperatif kancing gamerincing.**

Berdasarkan Hasil penelitian yang dilakukan di kelas VIII B SMP Negeri 1 Baraka Kab. Enrekang, penulis menyimpulkan data melalui hasil tes ulangan harian pada mata pelajaran IPA terpadu materi Sistem Tata Surya dan Kehidupan Bumi. Berikut ini hasil ulangan harian peserta didik kelas VIII B SMP Negeri 1 Baraka yang di sajikan dalam bentuk tabel 4.18.

Tabel 4.18: Hasil Belajar Kelas VIII B Kelas Kontrol Yang Tidak Di Ajar Dengan Model Pembelajaran Kooperatif Kancing Gamerincing.

No	Nama Siswa	Nilai
1	Ahmad Rivai	74
2	Muh. Harsyad Hasir	75
3	Muhammad Axl Maulana	80
4	Muhammad Yusuf	76
5	Nusmir Nur	75
6	M. Sudaryono	82
7	Mahesa	80
8	Muh. Aqil Arhab	78
9	Ardiansyah	73
10	Hardiansyah Rudi	75
11	Sugiarto	70
12	Dewi Siska Aryani	70
13	Aisyah	74
14	Nur Sri Handayani	80
15	Nur Rahma. K	85
16	Adillah Dhiyanti	83
17	Putri Ulya Atiqa Arfy	72
18	Mutiara Sriandini. S	80
19	Zuhrah Amalia Yusuf	80
20	Indriati	81
21	Nur Aisyah	80
22	Sri Reski Ananda	73
23	Aisyah Tul Mukarrama	75
24	Nadia Vega	84

Berdasarkan Tabel 4.18 di atas, dapat diketahui hasil ulangan harian dikelas kontrol yaitu kelas VIII B SMP Negeri 1 Baraka yang selanjutnya akan dianalisis secara deskriptif. Berikut ini analisis hasil belajar siswa kelas VIII B SMP Negeri 1 Baraka menggunakan program *SPSS* sebagai berikut:

Tabel 4.19: Analisis Hasil Belajar Kelas Kelompok Kelas Kontrol Menggunakan Program *SPSS*

Descriptive Statistics							
	N	Range	Minimum	Maximum	Mean	Std. Deviation	Variance
Kontrol	24	15	70	85	77.29	4.339	18.824
Valid N	24						

Berdasarkan hasil analisis deskriptif nilai *posttes* pada kelas kelompok kontrol yang diperoleh nilai rata-rata hasil belajar peserta didik kelas VIII B yang tidak diajar dengan menggunakan model pembelajaran kooperatif kancing gamerincing sebesar 77.29, dengan skor minimum yaitu 70.00 dan skor maksimum adalah 85, standar deviasi atau ukuran jarak tiap nilai terhadap rata-rata yaitu sebesar 4.339 serta varians atau kuadrat semua deviasi nilai-nilai individu adalah 18,824.

## **2. Hasil analisis deskriptif minat belajar peserta didik kelas VIII B SMP Negeri 1 Baraka, Kabupaten Enrekang tanpa penerapan model pembelajaran kooperatif kancing gamerincing.**

Berdasarkan Hasil penelitian yang dilakukan di kelas VIII C SMP Negeri 1 Baraka Kab. Enrekang, penulis menyimpulkan data melalui hasil tes ulangan harian pada mata pelajaran IPA terpadu materi Sistem Tata Surya dan Kehidupan Bumi. Berikut ini hasil ulangan harian peserta didik kelas VIII B SMP Negeri 1 Baraka yang disajikan dalam bentuk tabel 4.19.

Tabel 4.20: Hasil Belajar Kelas VIII C Sebagai Kelas Eksperimen Diajar Dengan Model Pembelajaran Kooperatif Kancing Gamerincing Materi Struktur Tata Surya Dan Kehidupan Bumi.

No	Nama Siswa	Nilai
1	Sandi Saputra	78
2	Muhammad Akbar	80
3	Abd. Karim	76
4	Ijul	85
5	Muh. Figo Febrianto	78
6	Muhammad Mursid Nasrullah. L	86
7	Lucky Feriansyah Jasman	88
8	Muhammad Afdal	84
9	Muh. Iksan	90
10	Muh. Arief Irwan	85
11	Chairil Prayoga	80
12	Muh. Muslim Badi	83
13	Sultan Amarsin	90
14	Nur Avia	85
15	Hardila	90
16	Fitriyani	92
17	Mutoahara Suardi	80
18	Nurhalisa Kadayang	88
19	Adinda Aulia Pratama Putri	84
20	Sulpiana	86
21	Sagita	80
22	Lisdayanti Susanto	78
23	Imelda Hudzaifah	75
24	Nur Akilah	85
	Rata-rata	83.58333333

Berdasarkan Tabel 4.18 di atas, dapat diketahui hasil ulangan harian dikelas kontrol yaitu kelas VIII C SMP Negeri 1 Baraka yang selanjutnya akan dianalisis

secara deskriptif. Berikut ini analisis hasil belajar siswa kelas VIII B SMP Negeri 1 Baraka menggunakan program *SPSS* sebagai berikut:

Tabel 4.21: Analisis Hasil Belajar Kelas Kelompok Kelas Eksperimen Menggunakan Program *SPSS20*

Descriptive Statistics							
	N	Range	Minimum	Maximum	Mean	Std. Deviation	Variance
Ekspeemen	24	17	75	92	83.58	4.800	23.036
Valid N (listwise)	24						

Berdasarkan hasil analisis deskriptif nilai *posttes* pada kelas kelompok kontrol diperoleh nilai rata-rata hasil belajar peserta didik kelas VIII C yang diajar dengan menggunakan model pembelajaran kooperatif kancing gamerincing sebesar 83,58 dengan skor minimum yaitu 75 dan skor maksimum adalah 92, standar deviasi atau ukuran jarak tiap nilai terhadap rata-rata yaitu sebesar 4,80 serta varians atau kuadrat semua deviasi nilai-nilai individu adalah 23,036.

## b. Uji Prasyarat Analisis

### 1. Uji Normalitas Data

Uji normalitas dilakukan untuk mengetahui apakah data-data hasil belajar yang diperoleh dari kelas VIII B sebagai kelompok kontrol dengan kelas VIII C sebagai kelompok eksperimen SMP Negeri 1 Baraka berdistribusi normal atau tidak. Pada penelitian ini, pengujian normalitas menggunakan uji *Liliefors* pada taraf signifikan 0,05. Adapun hasil perhitungan uji normalitas pada penelitian ini, sebagai berikut:

#### a. Uji Normalitas Kelas Kontrol

Hasil perhitungan uji normalitas untuk data hasil belajar fisika peserta didik pada kelas kontrol, tanpa menerapkan model pembelajaran kooperatif kancing gamerincing pada kelas VIII B SMP Negeri 1 Baraka pada materi struktur tata surya

dan Kehidupan bumi dapat dilihat pada tabel 4.22 berikut, yang di analisis dengan menggunakan program *SPSS Versi 20 for Windows* sedangkan perhitungan lengkap dapat dilihat pada Lampiran ( C).

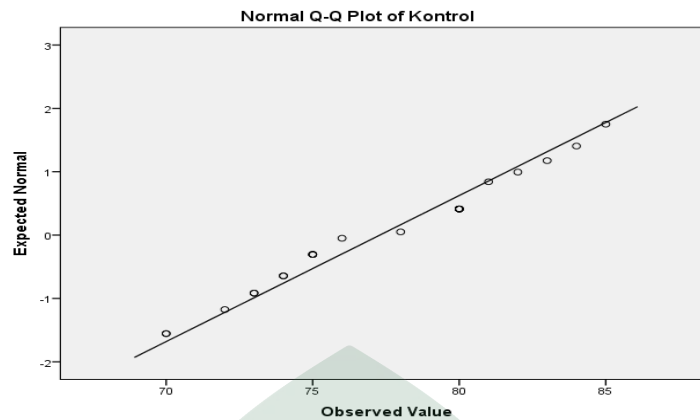
Tabel 4.22: Analisis Uji Normalitas Data Siswa Kelompok Kontrol Dengan Bantuan Program *SPSS Versi 20 For Windows*.

Tests of Normality						
	Kolmogorov-Smirnov <sup>a</sup>			Shapiro-Wilk		
	Statistic	df	Sig.	Statistic	df	Sig.
Kontrol	.192	24	.022	.948	24	.245

a. Lilliefors Significance Correction

Berdasarkan Tabel 4.22, diperoleh nilai signifikan yang lebih besar dari 0,05 yaitu sebesar 0,22 pada kolom Kolmogorov-Smirnov 0.245 pada kolom Shapiro-Wilk. Nilai signifikan yang diperoleh tersebut lebih besar dari 0,05 (*sig.*>0,05), sehingga dapat disimpulkan bahwa skor minat belajar siswa kelas VIII B SMP Negeri 1 Baraka tanpa penerapan model pembelajaran kooperatif kancing gamerincing terdistribusi normal.

Sebaran skor keterampilan minat belajar fisika peserta didik pada kelompok kontrol yang diajar tanpa penerapan model pembelajaran kooperatif kancing gamerincing dapat ditunjukkan pada gambar berikut:



Gambar 4.5: Grafik Distribusi Normal Skor Hasil Belajar kelas kontrol.

Berdasarkan Gambar 4.5, dapat ditunjukkan titik-titik yang mewakili data minat belajar fisika peserta didik tanpa penerapan model pembelajaran kooperatif kancing gamerincing pada siswa kelas VIII B SMP Negeri 1 Baraka berkumpul (dekat) pada garis linier. Hal tersebut juga menunjukkan bahwa skor yang diperoleh berdistribusi normal.

#### **b. Uji Normalitas Kelas Eksperimen**

Hasil perhitungan uji normalitas untuk data hasil belajar fisika peserta didik pada kelas eksperimen, dengan menerapkan model pembelajaran kooperatif kancing gamerincing pada kelas VIII C SMP Negeri 1 Baraka pada materi struktur tata surya dan Kehidupan bumi dapat dilihat pada tabel 4.23 berikut, yang di analisis dengan menggunakan program *SPSS Versi 20 for Windows* sedangkan perhitungan lengkap dapat dilihat pada Lampiran ( C).



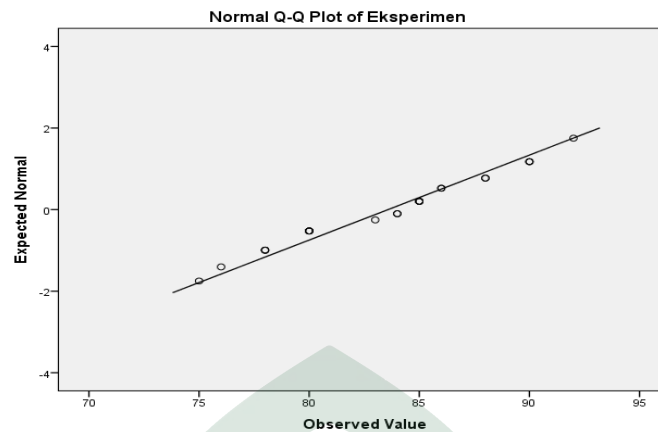
Tabel 4.23: Analisis Uji Normalitas Data Peserta Didik Kelas Eksperimen  
Dengan Bantuan Program *SPSS Versi 20 For Windows*.

Tests of Normality						
	Kolmogorov-Smirnov <sup>a</sup>			Shapiro-Wilk		
	Statistic	Df	Sig.	Statistic	Df	Sig.
Eksperimen	.147	24	.192	.957	24	.377

a. Lilliefors Significance Correction

Berdasarkan Tabel 4.23, diperoleh nilai signifikan yang lebih besar dari 0,05 yaitu sebesar 0,192 pada kolom Kolmogorov-Smirnov 0.377 pada kolom Shapiro-Wilk. Nilai signifikan yang diperoleh tersebut lebih besar dari 0,05 ( $sig.>0,05$ ), sehingga dapat disimpulkan bahwa skor minat belajar siswa kelas VIII C SMP Negeri 1 Baraka tanpa penerapan model pembelajaran kooperatif kancing gamerincing terdistribusi normal.

Sebaran skor keterampilan minat belajar fisika peserta didik pada kelompok kontrol yang diajar tanpa penerapan model pembelajaran kooperatif kancing gamerincing dapat ditunjukkan pada gambar berikut:



Gambar 4.6: Grafik Distribusi Normal Skor hasil belajar kelas Eksperimen.

Berdasarkan Gambar 4.6, dapat ditunjukkan titik-titik yang mewakili data hasil belajar fisika peserta didik dengan penerapan model pembelajaran kooperatif kancing gamerincing pada siswa kelas VIIC SMP Negeri 1 Baraka berkumpul (dekat) pada garis linier. Hal tersebut juga menunjukkan bahwa skor yang diperoleh berdistribusi normal.

## 2. Uji Homogenitas

Setelah kedua kelompok sampel penelitian dinyatakan berdistribusi normal, selanjutnya dicari nilai homogenitasnya. Kriteria pengujian yang digunakan, yaitu: kedua kelompok dinyatakan homogen apabila  $F_{Hitung} < F_{Tabel}$ .

Hasil pengujian homogenitas skor minat belajar fisika peserta didik yang diajar dengan model pembelajaran kooperatif kancing gamerincing (kelas Eksperimen) dan peserta didik yang tidak diajar dengan model pembelajaran kooperatif kancing gamerincing, (Kelas Kontrol) diperoleh  $F_{Hitung}$  sebesar 1,053 dan  $F_{Tabel}$  sebesar 3,7388. Analisis lengkapnya dapat dilihat pada lampiran (C.2).

Berdasarkan nilai yang diperoleh bahwa  $F_{Hitung} < F_{Tabel}$  maka skor minat belajar fisika siswa berasal dari populasi yang homogeny.

### 3. Uji Hipotesis Penelitian

Setelah dilakukan perhitungan uji prasyarat dan data terbukti normal maka analisis dilanjutkan dengan pengujian hipotesis. Pengujian hipotesis dilakukan untuk membuktikan kebenaran atau menjawab hipotesisi yang dipaparkan dalam penelitian ini. Uji hipotesis yang digunakan dalam penelitian ini adalah uji t-2 sampel independent. Analisis lengkapnya dapat dilihat pada lampiran (C.3). Berikut hasil perhitungan uji perbedaan (Uji t-2 sample independent) dengan menggunakan bantuan program komputer *SPSS Versi 20 for Windows* sebagai berikut:

Tabel 4.24: Hasil Analisis Perhitungan Uji Hipotesis (Uji T-2 Sample Independent Dengan Menggunakan Bantuan Program Komputer *SPSS Versi 20 For Windows*.

	Paired Differences					t	df	Sig. (2-tailed)
	Mean	Std. Deviation	Std. Error Mean	95% Confidence Interval of the Difference				
				Lower	Upper			
Kontrol – Pair 1 Eksperimen	6.292	4.903	1.001	-8.362	4.221	6.286	23	.000

Berdasarkan hasil analisis Uji hipotesis (Uji t) dengan menggunakan bantuan program SPSS20 diperoleh nilai t hitung 6,28 dan taraf signifikannya 0.0001. hal ini menunjukkan bahwa taraf signifikannya lebih kecil dari pada 0.05 sehingga dapat disimpulkan bahwa  $H_0$  ditolak dan  $H_1$  di terima yaitu terdapat pengaruh model pembelajaran kooperatif kancing gamerincing terhadap peningkatan minat peserta didik kelas VIII SMP Negeri 1 Baraka. Hasil secara lengkap dapat di lihat pada lampiran (C.3).

## **B. Pembahasan**

Dalam penelitian ini, peneliti mengukur minat dan hasil belajar pada kelas kontrol dan kelas eksperimen. Kelas kontrol merupakan kelas yang di ajar dengan menggunakan model pembelajaran kooperatif kancing gamerincing, tetapi digunakan model pembelajaran *Konvensional* sedangkan kelas eksperimen merupakan kelas yang di ajar dengan menggunakan model pembelajaran kooperatif kancing gamerincing pada materi system tata surya dan kehidupan bumi. Pelaksanaan pembelajaran ini dilakukan selama 4 kali pertemuan, Pertemuan pertama membahas struktur lapisan bumi dan bencana alam, Pertemuan kedua membahas matahari sebagai pusat tata surya dan berbagai planet. Pertemuan ketiga membahas benda angkasa selain planet. Pertemuan keempat menjelaskan gerakan matahari dan bumi (peristiwa gerhana matahari dan bulan). Data yang dikumpulkan oleh penulis dalam penelitian ini berupa data tes hasil belajar/soal pilihan ganda untuk mengukur hasil belajar siswa

Pada penelitian ini, uji hipotesis yang digunakan adalah uji t-2 sampel independent. Dari hasil pengujian hipotesis minat belajar maka diperoleh nilai  $t_{hitung} = 3,50 > t_{tabel} = 2.70$ . Hal ini menunjukkan bahwa  $H_0$  pada hipotesis penelitian ditolak dan  $H_1$  diterima, sedangkan hasil pengujian hipotesis hasil belajar diperoleh nilai  $t_{hitung} = 6,28 > t_{tabel} = 2.70$ . Hal ini menunjukkan bahwa  $H_0$  pada hipotesis penelitian ditolak dan  $H_1$  diterima. Berkenan dengan hasil ini dapat disimpulkan bahwa terdapat peningkatan minat belajar dan hasil belajar peserta didik sebelum (*pretest*) kelas kontrol dan sesudah (*posttest*) kelas eksperimen yang di ajar dengan menggunakan model pembelajaran kooperatif kancing gamerincing pada peserta didik kelas VIII SMP Negeri 1 Baraka. Dari hasil uji hipotesis ini kita dapat menyimpulkan bahwa

terdapat pengaruh model pembelajaran kooperatif kancing gaamerincing untuk meningkatkan minat dan hasil belajar pada peserta didik SMP Negeri 1 Baraka Kabupaten Enrekang.

Respon siswa terhadap pembelajaran menunjukkan bahwa peserta didik memberikan respon yang positif dengan menyatakan senang mengikuti proses pembelajaran dengan model pembelajaran kooperatif kancing gamerincing pada materi system tata surya dan kehidupan bumi. Hal ini menunjukkan bahwa minat peserta didik dan hasil belajar dalam proses pembelajaran fisika dengan menggunakan model pembelajaran kooperatif kancing gamerincing tinggi. Fakta empiris ini relevan dengan pendapat Tanner bahwa, model dalam proses pembelajaran dapat membentuk minat-minat baru. Kegiatan yang nampak dari siswa yang mempunyai minat belajar adalah perhatian, rasa senang, ketertarikan terhadap pelajaran yang ditunjukkan melalui partisipasi dan keaktifan dalam belajar. Minat belajar sangat besar pengaruhnya dalam belajar karna minat akan memberikan semangat dalam belajar.

Penerapan model pembelajaran kooperatif kancing gamerincing mempunyai peran yang sangat penting dalam mencapai tujuan pembelajaran. Dalam hal ini model pembelajaran telah terbukti dapat meningkatkan minat belajar dan hasil belajar peserta didik. Dengan demikian dapat disimpulkan bahwa terdapat pengaruh penerapan model pembelajaran kooperatif kancing gamerincing dalam meningkatkan minat belajar dan hasil belajar siswa lebih baik dari pada konvensional.

Hal ini diperkuat oleh penelitian yang dilakukan Widyarti.z dalam penelitian yang berjudul “Pengaruh Model Pembelajaran Kooperatif Tipe Kancing Gamerincing terhadap hasil belajar dan Minat Belajar Matematika Siswa Kelas VII

SMP Dwi Sejahtera Pekanbaru pada tahun 2013” menyimpulkan bahwa terdapat perbedaan minat dan hasil belajar matematika siswa menggunakan model pembelajaran kooperatif tipe kancing gamerincing dengan pembelajaran konvensional.

Penelitian yang dilakukan Fitri Amelia dan Eva Marlina yang berjudul “Pengaruh Model Pembelajaran Kooperatif Teknik Kancing Gamerincing terhadap Hasil Belajar Siswa Pada Materi Pokok Zat dan Wujudnya di kelas VII Semester 1 SMP Negeri 15 Medan Tahun Ajaran 2013/2014” menyimpulkan bahwa ada peningkatan aktivitas belajar siswa dalam proses pembelajaran kooperatif teknik Kancing Gamerincing pada materi pokok zat dan wujudnya di kelas VII semester 1 SMP Negeri 15 Medan Tahun pelajaran 2013/2014.

Penelitian yang dilakukan Made Hendra Putrawan, dkk yang berjudul “Pengaruh Model Pembelajaran Kuantum Teknik Kancing Gamerincing Terhadap Hasil Belajar IPA siswa kelas V semester 1 gugus III Kecamatan Banjar Kabupaten Buleleng tahun Pelajaran 2014/2015 yang menyimpulkan bahwa terdapat pengaruh hasil belajar pada mata pelajaran IPA antara kelompok siswa yang dibelajarkan dengan menggunakan model pembelajaran kuantum berbantuan teknik kancing Gamerincing dengan kelompok siswa yang menggunakan model pembelajaran Konvensional pada siswa kelas V Semester I gugus III Kecamatan Banjar Kabupaten Buleleng Tahun Pelajaran 2014/2015

Kelebihan dari model pembelajaran kooperatif kancing gamerincing antara lain suasana belajar yang rileks dan menyenangkan, masing-masing anggota kelompok mendapat kesempatan untuk memberikan kontribusi mendengarkan pandangan dan pemikiran anggota kelompok lain, untuk mengatasi hambatan pemerataan yang sering mewarnai kerja kelompok, pemerataan tanggung jawab

akan tercapai karena siswa yang pasif akan mandiri dan tidak bergantung pada siswa yang domina. Sedangkan kekurangan metode model pembelajaran kooperatif kancing gamericing antara lain guru harus mempunyai kreativitas yang tinggi agar siswa tidak bosan dan persiapannya memerlukan lebih banyak tenaga, pikiran dan waktu, membutuhkan penjelasan dan sosialisasi yang lebih banyak, siswa mudah melepaskan diri, dari keterlibatan dan kurang memperhatikan.



## **BAB V**

### **PENUTUP**

#### ***A. Kesimpulan***

Berdasarkan penelitian yang telah dilakukan, adapun kesimpulan yang dipaparkan sebagai berikut:

1. Minat peserta didik kelas VIIIC SMP Negeri 1 Baraka pada kelas kontrol dengan tanpa penerapan model pembelajaran kooperatif kancing gamerincing berada dikategorikan sedang dan tinggi. Dari 24 jumlah siswa dengan nilai rata –rata sebesar 79,5, terdapat 12 siswa yang berada dikategori tinggi dengan presentase sebesar 50,00%, sedangkan 12 siswa berada di kategori sedang dengan presentase sebesar 50,00%. Sedangkan Hasil belajar peserta didik kelas kontrol pada mata pelajaran fisika dengan tanpa model pembelajaran kooperatif kancing gamerincing cukup baik karena rata-rata nilai ulangan harian yaitu 73,33 diatas nilai Kriteria Ketuntasan Minimal (KKM) yaitu 70 sehingga secara langsung membantu nilai lapor IPA tuntas.
2. Minat belajar peserta didik kelas VIIIC SMP Negeri 1 Baraka pada kelas eksperimen pada penerapan model pembelajaran kooperatif kancing gamerincing berada dikategorikan tinggi. Dari 24 jumlah siswa dengan nilai rata –rata sebesar 86,23. terdapat 19 siswa yang berada dikategori tinggi dengan presentase sebesar 79,16% sedangkan 5 siswa berada di kategori sedang dengan presentase sebesar 20,84%. Sedangkan hasil belajar peserta didik kelas eksperimen pada mata pelajaran fisika dikatakan dalam kategori tinggi karena rata-rata nilai ulangan harian yaitu 83,826 diatas nilai Kriteria



Ketuntasan Minimal (KKM) yaitu 70 sehingga membantu nilai lapor IPA tuntas.


3. Penerapan model pembelajaran kooperatif kancing gamerincing berpengaruh terhadap peningkatan minat belajar dan hasil belajar peserta didik. Hal ini ditunjukkan melalui pengujian hipotesis untuk minat belajar yang digunakan pada penelitian ini yang menyatakan bahwa hipotesis pada penelitian ini diterima karena  $t_{hitung} > t_{tabel} = 3,51 > 2,07$  dan pengujian hipotesis untuk hasil belajar yang digunakan pada penelitian ini yang menyatakan bahwa hipotesis pada penelitian ini diterima karena  $t_{hitung} > t_{tabel} = 6,28 > 2,07$ . Hal ini dapat disimpulkan  $H_0$  pada hipotesis penelitian ditolak dan  $H_1$  diterima artinya terdapat pengaruh model pembelajaran kooperatif kancing gaamerincing untuk meningkatkan minat dan hasil belajar pada peserta didik SMP Negeri 1 Baraka Kabupaten Enrekang

## B. *Implikasi*

Berdasarkan penelitian yang telah dilakukan, adapun implikasi yang dipaparkan sebagai berikut:

1. Model pembelajaran kooperatif kancing gamerincing merupakan model pembelajaran dapat meningkatkan minat belajar siswa, hal ini dapat dilihat dari hasil angket minat belajar siswa, jika dibandingkan dengan sebelum (*pretes*) penerapan model pembelajaran kooperatif kancing gamerincing.

2. Perlu dilakukan penelitian yang serupa dengan pengembangan pendekatan yang lebih bervariasi yang lebih banyak, mengembangkan penelitian dengan kombinasi metode pembelajaran yang berbeda dalam proses pembelajaran disekolah.
3. Agar peneliti selanjutnya yang ingin meneliti tentang minat belajar atau yang lainnya dapat dijadikan sebagai bahan referensi dan kiranya mencoba meneliti kembali dengan variabel yang lain atau variabel yang baru.





UNIVERSITAS ISLAM NEGERI  
**ALAUDDIN**  
M A K A S S A R

## DAFTAR PUSTAKA

- Ali, Muhammad. *Statistik Untuk Penelitian Pendidikan*. Yogyakarta: Dazama Duplising, 2013
- Arif, Muhammand. *Dasar-dasar Statistika*. Makassar: CV. Andira Karya Mandiri. 2008
- Azwar, Saifuddin. *Penyusunan Skala Psikologi*. Yogyakarta: Pustaka Pelajar, 2012.
- Asri Budiningsih, *Belajar dan pembelajaran*, (Cet.I; Jakarkarta:PT Rineka Cipta, 2005.
- Bhakti, Kurnia. *Skripsi Penerapan Metode Struktural Teknik Kancing Gamerincing dalam Meningkatkan Keaktifan Siswa pada Materi Pelajaran IPS Bagi Siswa Kelas VII SDN Bayuurip Klego tahun ajaran 2012/2013*. Jakarta: Universitas Muhammadiyah, 2012.
- Coullins. *Solar system planetarium*. Usa, Delivery Eligible, 2013.
- Djaali. *Psikologi Pendidikan dan Perkembangan*. Jakarta: PT.Bumi Aksara, 2013.
- Djumingin, Sulastriningsih. *Strategi dan Aplikasi Model Pembelajaran Inovatif Bahasa dan Sastra*. Makassar: Universitas Negeri Makassar pres, 2011.
- Hasan, Iqbal. *Analisis Data Penelitian Dengan Statistik*. Jakarta:PT Bumi Aksara, 2004
- Hamdayani. *Dasar-dasar Kependidikan*. Bandung: CV. Pustaka Setia. 2011.
- Isjoni, Drs. dkk. *Model-model Pembelajaran Mutakhir*. Yogyakarta: Pustaka Pelajar, 2012.
- Martono, Nanang, dkk. *Metode Penelitian Kualitatif Analisis Isi dan Anlisis Data Sekunder Edisi Revisi*. Jakarta: Rajawali Pres, 2014
- Misbahuddin dan Hasan. *Analisis Data Penelitian dengan Statistik*. Jakarta: PT Aksara, 2013.
- Mulyatiningsih, Endang. *Metode Penelitian Terapan Bidang Pendidikan*. Bandung: Alfabeta, 2013

- Putrawan, dkk. *Jurnal Mimbar PGSD Universitas Pendidikan Ganesha Jurusan PGSD Pengaruh Model Pembelajaran Kuantum Berbantuan Teknik Kancing Gemerincing Terhadap Hasil Belajar IPA*. Singaraja: Universitas Pendidikan Ganesha Singaraja, 2014.
- Rafika. *Pengembangan Perangkat Pembelajaran Berbasis Konstruktivisme*. UIN: Press, 2003.
- Rahman Ulfi. *Mengapa Anak Malas Belajar*. Makassar: Alauddin University Presss, 2012
- Rusman. *Model-model Pembelajaran: Mengembangkan Profesionalisme Guru*. Jakarta: Rajawali Pers. 2013.
- Saefullah, *Psikologi Perkembangan dan Pendidikan*, Bandung: Pustaka setia. 2012.
- Silvia, Paul J, *Exploring The Psychology Of Interest*, New York: Oxford University Press, 2006.
- Slameto. *Belajar dan Faktor-Faktor Yang Mempengaruhinya*. Jakarta: Rineka Cipta, 2010.
- Subuhana dan Sudrajat. *Dasar-dasar Penelitian Ilmiah*, Bandung: CV Pustaka Setia, 2012
- Sudirman, Sommeng. *Psikologi Umum dan Perkembangan*. Makassar: Alauddin University Press, 2012.
- Sugiono. *Metode Penelitian Pendidikan*. Bandung: Alfabeta, 2015.
- Sugiono. *Metode Penelitian Kuantitatif dan Kualitatif Dan R&D*. Bandung: Alfabeta. 2015.
- Syofian Sireger. *Statistik Parametrik untuk Penelitian Kuantitatif*. Jakarta: Bumi Aksara, 2014
- Syah, Muhibbin. *Psikologi Belajar*, Jakarta: PT. Raja Grafindo Persada, 2003
- Trianto, Ari. *Model Pembelajaran Terpadu Dalam Teori Dan Praktek*. Jakarta: Prestasi Pustaka Publisher, 2007.
- Widyarti. *Skripsi Pengaruh Model Pembelajaran Kooperatif Tipe Kancing Gemerincing Terhadap Hasil dan Minat Belajar Matematika Siswa Kelas*

*VII SMP Dwi Sejahtera Pekanbaru.* Pekanbaru Riau: Uin Suska Riau, 2013.

Wina Sanjaya. *Perencanaan dan Desain Sistem Pembelajaran.* Jakarta: Kencana Prenada Media Group, 2008.

Ziziolas, John.D, *Communion & Otherness: Further Studies in Personhood and the Church.* London: T & T Clark, 2007





***LAMPIRAN A***  
***DATA HASIL PENELITIAN***

---

**A.1 DATA HASIL PENELITIAN KELAS KONTROL**

1.a. DATA MINAT BELAJAR

1.b. DATA HASIL BELAJAR

**A.2 DATA HASIL PENELITIAN KELAS EKSPERIMEN**

2.a. DATA MINAT BELAJAR

2.b. DATA HASIL BELAJAR

## A.1 DATA HASIL PENELITIAN KONTROL

### 1.a. Data Minat Belajar

No	Nama Siswa	Skor Minat
1	Ahmad Rivai	72
2	Muh. Harsyad Hasir	79
3	Muhammad Axl Maulana	87
4	Muhammad Yusuf	76
5	Nusmir Nur	75
6	M. Sudaryono	81
7	Mahesa	89
8	Muh. Aqil Arhab	74
9	Ardiansyah	63
10	Hardiansyah Rudi	93
11	Sugiarto	73
12	Dewi Siska Aryani	82
13	Aisyah	59
14	Nur Sri Handayani	63
15	Nur Rahma. K	80
16	Adillah Dhiyanti	85
17	Putri Ulya Atiqa Arfy	91
18	Mutiara Sriandini. S	83
19	Zuhrah Amalia Yusuf	89
20	Indriati	101
21	Nur Aisya	70
22	Sri Reski Ananda	90
23	Aisya Tul Mukarrama	90
24	Nadia Vega	63
Rata-rata Skor		79.5



*1.b Data Hasil Belajar*

<i>No</i>	<i>Nama Siswa</i>	<i>Nilai</i>
1	Ahmad Rivai	74
2	Muh. Harsyad Hasir	75
3	Muhammad Axl Maulana	80
4	Muhammad Yusuf	76
5	Nusmir Nur	75
6	M. Sudaryono	82
7	Mahesa	80
8	Muh. Aqil Arhab	78
9	Ardiansyah	73
10	Hardiansyah Rudi	75
11	Sugiarto	70
12	Dewi Siska Aryani	70
13	Aisyah	74
14	Nur Sri Handayani	80
15	Nur Rahma. K	85
16	Adillah Dhiyanti	83
17	Putri Ulya Atiqa Arfy	72
18	Mutiara Sriandini. S	80
19	Zuhrah Amalia Yusuf	80
20	Indriati	81
21	Nur Aisya	80
22	Sri Reski Ananda	73
23	Aisya Tul Mukarrama	75
24	Nadia Vega	84
	<b>Rata-rata</b>	<b>77.29166667</b>

## A.2 DATA HASIL PENELITIAN EKSPERIMEN

### 2. a. Data Minat Belajar

NO	Nama Siswa	Skor Minat
1	Sandi Saputra	78
2	Muhammad Akbar	80
3	Abdul Karim	90
4	Ijul	77
5	Muh. Figo Pemberianto	89
6	Muh. Mursid Nasrullah	99
7	Lucky Febriansyah Jasman	88
8	Muhammad Afdal	83
9	Muh. Ikzan	84
10	Muh. Arief	97
11	Chairil Prayoga	100
12	Muh. Muslim Badi	80
13	Sultan Amarsin	79
14	Nuravia	98
15	Hardila	87
16	Fitriani	87
17	Mutoarah Suardi	90
18	Nurhalisa Kadayang	82
19	Adinda Aulia P.P	86
20	Sulpiana	97
21	Sugita	82
22	Lidayanti Susanto	87
23	Imelda Hudzaifah	90
24	Nurakila	82
Rata-rata Skor		87.16

**2..b Data Hasil Belajar**

<i>No</i>	<i>Nama Siswa</i>	<i>Nilai</i>
1	Sandi Saputra	78
2	Muhammad Akbar	80
3	Abd. Karim	76
4	Ijul	85
5	Muh. Figo Febrianto	78
6	Muhammad Mursid Nasrullah. L	86
7	Lucky Feriansyah Jasman	88
8	Muhammad Afdal	84
9	Muh. Iksan	90
10	Muh. Arief Irwan	85
11	Chairil Prayoga	80
12	Muh. Muslim Badi	83
13	Sultan Amarsin	90
14	Nur Avia	85
15	Hardila	90
16	Fitriyani	92
17	Mutoahara Suardi	80
18	Nurhalisa Kadayang	88
19	Adinda Aulia Pratama Putri	84
20	Sulpiana	86
21	Sagita	80
22	Lisdayanti Susanto	78
23	Imelda Hudzaifah	75
24	Nur Akilah	85

## ***LAMPIRAN B***

### ***ANALISIS DESKRIPTIF***

---

#### **B.1 ANALISIS DESKRIPTIF KELAS KONTROL**

1.a. MINAT BELAJAR

1.b. HASIL BELAJAR

#### **B.2 ANALISIS DESKRIPTIF KELAS EKSPERIMEN**

2.a. MINAT BELAJAR

2.b. HASIL BELAJAR

## B.1 ANALISIS DESKRIPTIF KONTROL

### 1. a. Minat Belajar

Skor Maksimum = 101

Skor Minimum = 59

Jumlah Siswa (N) = 24

No	$x_i$	$F_i$	$x_i \cdot f_i$	$x_i - \bar{x}$	$(x_i - \bar{x})^2$	$f_i(x_i - \bar{x})^2$
1	59	1	59	-20.5	420.25	420.25
2	63	3	189	-16.5	272.25	816.75
3	70	1	70	-9.5	90.25	90.25
4	72	1	72	-7.5	56.25	56.25
5	73	1	73	-6.5	42.25	42.25
6	74	1	74	-5.5	30.25	30.25
7	75	1	75	-4.5	20.25	20.25
8	76	1	76	-3.5	12.25	12.25
9	79	1	79	-0.5	0.25	0.25
10	80	1	80	0.5	0.25	0.25
11	81	1	81	1.5	2.25	2.25
12	82	1	82	2.5	6.25	6.25
13	83	1	83	3.5	12.25	12.25
14	85	1	85	5.5	30.25	30.25
15	87	1	87	7.5	56.25	56.25
16	89	2	178	9.5	90.25	180.5
17	90	2	180	10.5	110.25	220.5
18	91	1	91	11.5	132.25	132.25
19	93	1	93	13.5	182.25	182.25
20	101	1	101	21.5	462.25	462.25
Jumlah		24	1908	13	2029	2774

Menghitung Rata-rata (*mean*)

$$\bar{X} = \frac{\sum f_i \cdot x_i}{n}$$
$$= \frac{1908}{24}$$

$$= 79,5$$

Menghitung Varians ( $S^2$ ) =

$$S^2 = \frac{\sum fi(x_i - \bar{x})^2}{n-1}$$
$$= \frac{2774}{24-1}$$
$$= 120.60$$

Menghitung Standar Deviasi:

$$S = \sqrt{\frac{\sum fi(x_i - \bar{x})^2}{n-1}}$$
$$S = \sqrt{\frac{2774}{24-1}}$$
$$= \sqrt{120,60}$$
$$= 10,98$$

***Menentukan Kategori Minat Belajar.***

Skor Maksimum =  $27 \times 4 = 108$

Skor Minimum =  $27 \times 1 = 27$

Jumlah Pernyataan = 27

- Mean =  $\frac{108+27}{2}$   
= 67.5

- Sd =  $\frac{skor\ max - skor\ min}{6}$   
=  $\frac{108-27}{6}$   
= 13.5

a. Kategori Tinggi

$$67,5 + 1*13.5 = 81$$

b. Kategori Sedang

$$67,5 - 1 * 13,5 = 54$$

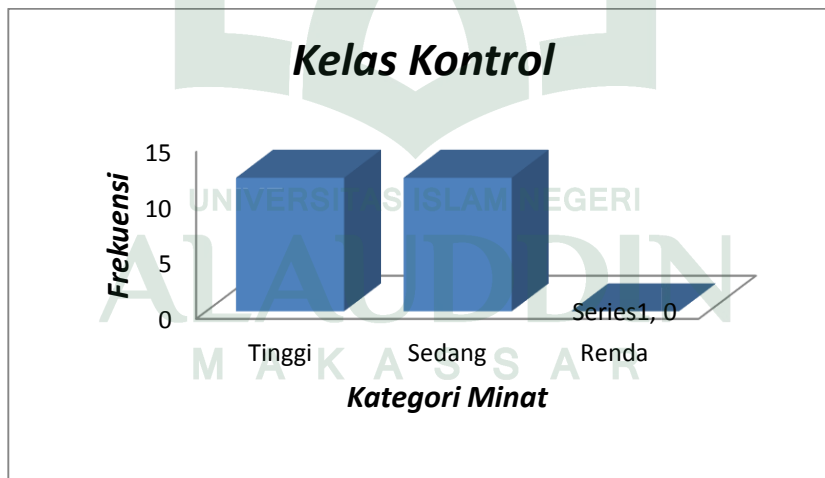
c. Kategori Rendah

$$< 54$$

Kategori Minat Belajar:

<i>Standar nilai</i>	<i>Frekuensi</i>	<i>Persentasi</i>	<i>Kategori</i>
$X \geq 81$	12	50%	Tinggi
$54 \leq x < 81$	12	50%	Sedang
$X \leq 54$	0	0	Rendah

Diagram Minat Belajar



Analisis deskriptif minat belajar siswa kelas kontrol menerapkan model pembelajaran kooperatif kancing gamering dengan program SPSS20.

**Statistics**

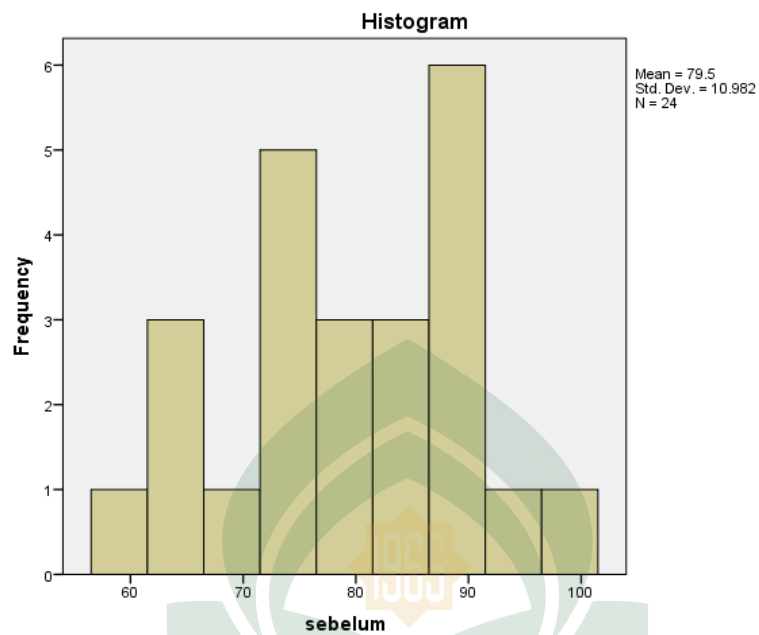
Sebelum

N	Valid	24
	Missing	0
Mean		79.50
Median		80.50
Std. Deviation		10.982
Variance		120.609
Minimum		59
Maximum		101

*Kelas kontrol (Pretest)*

	Frequency	Percent	Valid Percent	Cumulative Percent
59	1	4.2	4.2	4.2
63	3	12.5	12.5	16.7
70	1	4.2	4.2	20.8
72	1	4.2	4.2	25.0
73	1	4.2	4.2	29.2
74	1	4.2	4.2	33.3
75	1	4.2	4.2	37.5
76	1	4.2	4.2	41.7
79	1	4.2	4.2	45.8
80	1	4.2	4.2	50.0
Valid 81	1	4.2	4.2	54.2
82	1	4.2	4.2	58.3
83	1	4.2	4.2	62.5
85	1	4.2	4.2	66.7
87	1	4.2	4.2	70.8
89	2	8.3	8.3	79.2
90	2	8.3	8.3	87.5
91	1	4.2	4.2	91.7
93	1	4.2	4.2	95.8
101	1	4.2	4.2	100.0
Total	24	100.0	100.0	





**1. b. Hasil Belajar**

**Descriptive Statistics**

	N	Range	Minimum	Maximum	Mean	Std. Deviation	Variance
Ekspeimen	24	17	75	92	83.58	4.800	23.036
Valid N (listwise)	24						

## B.2 ANALISIS DESKRIPTIF EKSPERIMEN

Skor Maksimum = 100

Skor Minimum = 77

Jumlah (N) = 24

No	$X_i$	$F_i$	$X_i.F_i$	$X_i - X$	$(X_i - X)^2$	$F_i(X_i - X)^2$
1	78	1	78	-9.17	84.03	84.03
2	77	1	77	-10.17	103.36	103.36
3	79	1	79	-8.17	66.69	66.69
4	80	2	160	-7.17	51.36	102.72
5	82	3	246	-5.17	26.69	80.08
6	83	1	83	-4.17	17.36	17.36
7	84	1	84	-3.17	10.03	10.03
8	86	1	86	-1.17	1.36	1.36
9	87	3	261	-0.17	0.03	0.08
10	88	1	88	0.83	0.69	0.69
11	89	1	89	1.83	3.36	3.36
12	90	3	270	2.83	8.03	24.08
13	97	2	194	9.83	96.69	193.39
14	98	1	98	10.83	117.36	117.36
15	99	1	99	11.83	140.03	140.03
16	100	1	100	12.83	164.69	164.69
<b>Jumlah</b>		24	2092	2.33	891.78	1109.33

Menghitung Rata-rata (*Mean*) :  $\bar{X} = \frac{\sum fi.xi}{n}$

$$= \frac{2092}{24}$$

$$= 87,16$$

Menghitung Varians :

$$S^2 = \frac{\sum fi(x_i - \bar{x})^2}{n-1}$$

$$= \frac{1109,33}{24-1}$$

$$= 48,23$$

Menghitung Standar Deviasi :

$$S = \sqrt{\frac{\sum fi(x_i - \bar{x})^2}{n-1}}$$

$$S = \sqrt{\frac{1109,33}{24-1}}$$

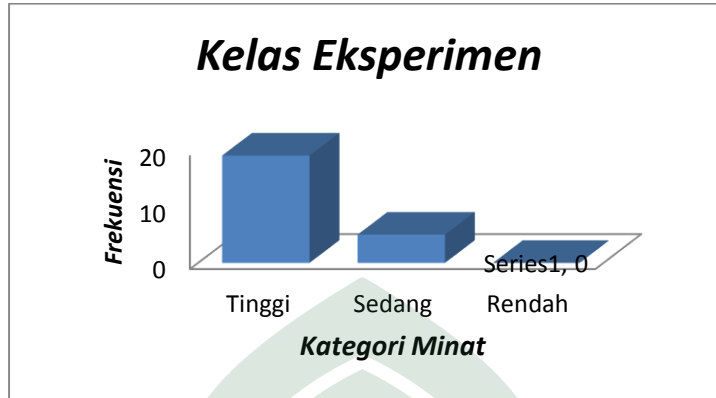
$$= \sqrt{48,23}$$

$$= 6,94$$

*Kategorisasi Minat Belajar Kelas Eksperimen*

<i>Standar nilai</i>	<i>Frekuensi</i>	<i>Persentasi</i>	<i>Kategori</i>
$X \geq 81$	19	79,16%	Tinggi
$54 \leq x < 81$	5	20,84%	Sedang
$X \leq 54$	0	0	Rendah

*Diagram Minat Belajar Kelas eksperimen*



Analisis Deskriptif Minat Belajar siswa kelas Eksperimen menerapkan model pembelajaran kooperatif kancing gamering dengan bantuan SPSS20

**Statistics**

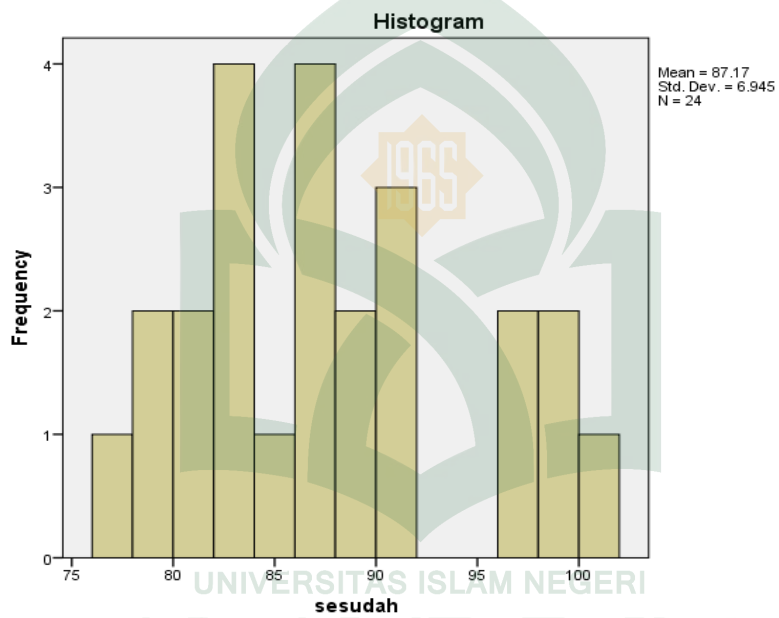
Sesudah

N	Valid	24
	Missing	0
Mean		87.17
Median		87.00
Std. Deviation		6.945
Variance		48.232
Minimum		77
Maximum		100

*Kelas Eksperimen*

	Frequency	Percent	Valid Percent	Cumulative Percent
	77	1	4.2	4.2
	78	1	4.2	8.3
	79	1	4.2	12.5
Valid	80	2	8.3	20.8
	82	3	12.5	33.3
	83	1	4.2	37.5
	84	1	4.2	41.7
	86	1	4.2	45.8

87	3	12.5	12.5	58.3
88	1	4.2	4.2	62.5
89	1	4.2	4.2	66.7
90	3	12.5	12.5	79.2
97	2	8.3	8.3	87.5
98	1	4.2	4.2	91.7
99	1	4.2	4.2	95.8
100	1	4.2	4.2	100.0
Total	24	100.0	100.0	





*LAMPIRAN C*  
*ANALISIS INFERENSIAL*

---

C.1 ANALISIS NORMALITAS KONTROL

C.2 ANALISIS NORMALITAS EKSPERIMEN

UNIVERSITAS ISLAM NEGERI

C.3 UJI HIPOTESIS (UJI  $t$ )

ALAUDDIN  
M A K A S S A R

### C.1 ANALISIS NORMALITAS KONTROL

Pengujian Normalitas Data dilakukan dengan uji Liliefors pada taraf signifikan 0,05, dengan persamaan berikut:

$$L = [f(z_i) - s(z_i)]$$

Dimana:

$f(z_i)$  = Frekuensi kumulatif teoritis

$S(z_i)$  = Frekuensi kumulatif observasi

$L$  = Nilai L hitung

No	$X_i$	F	$F_k$	X	Sd	$Z_i$	$F(Z_i)$ =P(Z<=Zi)	S(Zi)	[F(Zi)-S(Zi)]
1	59	1	1	79.5	10.98	-1.8666909	0.0307	0.04166667	-0.01096667
2	63	3	4	79.5	10.98	-1.5024586	0.0658	0.16666667	-0.10086667
3	70	1	5	79.5	10.98	-0.8650519	0.1949	0.20833333	-0.01343333
4	72	1	6	79.5	10.98	-0.6829357	0.2482	0.25	-0.00180000
5	73	1	7	79.5	10.98	-0.5918776	0.2776	0.29166667	-0.01406667
6	74	1	8	79.5	10.98	-0.5008195	0.3085	0.33333333	-0.02483333
7	75	1	9	79.5	10.98	-0.4097614	0.3409	0.375	-0.03410000
8	76	1	10	79.5	10.98	-0.3187033	0.3745	0.41666667	-0.04216667
9	79	1	11	79.5	10.98	-0.045529	0.4801	0.45833333	0.02176667
10	80	1	12	79.5	10.98	0.04552905	0.5199	0.5	0.01990000
11	81	1	13	79.5	10.98	0.13658714	0.5557	0.54166667	0.01403333
12	82	1	14	79.5	10.98	0.22764524	0.591	0.58333333	0.00766667
13	83	1	15	79.5	10.98	0.31870333	0.6255	0.625	0.00050000
14	85	1	16	79.5	10.98	0.50081952	0.6915	0.66666667	0.02483333
15	87	1	17	79.5	10.98	0.68293571	0.7518	0.70833333	0.04346667
16	89	2	19	79.5	10.98	0.8650519	0.8078	0.79166667	0.01613333
17	90	2	21	79.5	10.98	0.95611	0.8315	0.875	-0.04350000
18	91	1	22	79.5	10.98	1.04716809	0.8531	0.91666667	-0.06356667
19	93	1	23	79.5	10.98	1.22928428	0.8907	0.95833333	-0.06763333
20	101	1	24	79.5	10.98	1.95774904	0.975	1	-0.02500000
Jumlah		24							

Menentukan nilai L tabel

$$L_{\text{tabel}} = L_{(N)(\alpha)} = L_{(24)(0,05)} = 0,173$$

Keterangan:

Jika  $L_{\text{hitung}} > L_{\text{tabel}}$  maka data tidak terdistribusi normal

Jika  $L_{\text{hitung}} < L_{\text{tabel}}$  maka data terdistribusi normal

Berdasarkan hasil perhitungan diperoleh nilai  $L_{\text{hitung}} = 0,1008$  dan  $L_{\text{tabel}} = 0,173$  pada taraf signifikan  $\alpha = 0,05$ , Sehingga disimpulkan  $L_{\text{hitung}} < L_{\text{tabel}}$ . Hal ini menunjukkan bahwa data yang diperoleh terdistribusi normal.

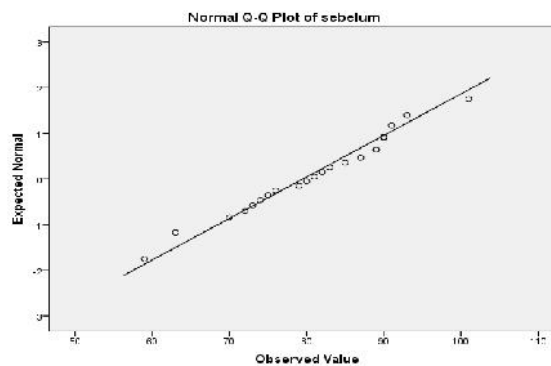
Berikut ini pengujian Uji normalitas dengan bantuan program SPSS:

	Kolmogorov-Smirnov <sup>a</sup>			Shapiro-Wilk		
	Statistic	df	Sig.	Statistic	Df	Sig.
Sebelum	.100	24	.200*	.968	24	.628

\*. This is a lower bound of the true significance.

a. Lilliefors Significance Correction

Berdasarkan pada hasil Uji Normalitas dengan menggunakan SPSS diperoleh taraf signifikannya lebih besar dari pada 0.05, hal ini menunjukkan bahwa data berdistribusi normal.





## C.2 ANALISIS NORMALITAS EKSPERIMEN

Pengujian Normalitas Data dilakukan dengan uji Liliefors pada taraf signifikan 0,05, dengan persamaan berikut:

$$L = [f(z_i) - s(z_i)]$$

Dimana:

$f(z_i)$  = Frekuensi kumulatif teoritis

$S(z_i)$  = Frekuensi kumulatif observasi

$L$  = Nilai L hitung

No	$X_i$	F	$F_{(k)}$	$x$	Sd	$Z_i$	$F(Z_i)$ =P(Z<=Zi)	S(Zi)	[F(Zi)-S(Zi)]
1	78	1	1	87.2	6.945	-1.3203744	0.0934	0.04166667	0.051733333
2	77	1	2	87.2	6.945	-1.4643629	0.0721	0.08333333	-0.011233333
3	79	1	3	87.2	6.945	-1.1763859	0.0119	0.125	-0.1131
4	80	2	5	87.2	6.945	-1.0323974	0.1515	0.20833333	-0.056833333
5	82	3	8	87.2	6.945	-0.7444204	0.2296	0.33333333	-0.103733333
6	83	1	9	87.2	6.945	-0.600432	0.02743	0.375	-0.34757
7	84	1	10	87.2	6.945	-0.4564435	0.3228	0.41666667	-0.093866667
8	86	1	11	87.2	6.945	-0.1684665	0.4325	0.45833333	-0.025833333
9	87	3	14	87.2	6.945	-0.024478	0.492	0.58333333	-0.091333333
10	88	1	15	87.2	6.945	0.11951044	0.5478	0.625	-0.0772
11	89	1	16	87.2	6.945	0.26349892	0.6026	0.66666667	-0.064066667
12	90	3	19	87.2	6.945	0.4074874	0.6591	0.79166667	-0.132566667
13	97	2	21	87.2	6.945	1.41540677	0.9222	0.875	0.0472
14	98	1	22	87.2	6.945	1.55939525	0.9406	0.91666667	0.023933333
15	99	1	23	87.2	6.945	1.70338373	0.9554	0.95833333	-0.002933333
16	100	1	24	87.2	6.945	1.84737221	0.9678	1	-0.0322
JUMLAH		24							

Menentukan nilai L tabel

$$L_{\text{tabel}} = L_{(N)(\alpha)} = L_{(24)(0,05)} = 0,173$$

Keterangan:

Jika  $L_{hitung} > L_{tabel}$  maka data tidak terdistribusi normal

Jika  $L_{hitung} < L_{tabel}$  maka data terdistribusi normal

Berdasarkan hasil perhitungan diperoleh nilai  $L_{hitung} = 0,1325$  dan  $L_{tabel} = 0,173$  pada taraf signifikan  $\alpha = 0,05$ , Sehingga disimpulkan  $L_{hitung} < L_{tabel}$ . Hal ini menunjukkan bahwa data yang diperoleh terdistribusi normal.

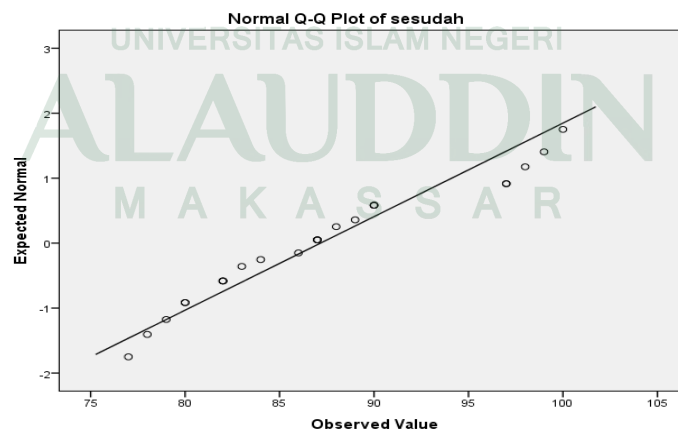
Berikut ini Pengujian Normalitas dengan SPSS20

	Kolmogorov-Smirnov <sup>a</sup>			Shapiro-Wilk		
	Statistic	Df	Sig.	Statistic	Df	Sig.
sesudah	.133	24	.200*	.931	24	.102

\*. This is a lower bound of the true significance.

a. Lilliefors Significance Correction

Berdasarkan pada hasil Uji Normalitas dengan menggunakan SPSS diperoleh taraf signifikannya lebih besar dari pada 0.05, hal ini menunjukkan bahwa data berdistribusi normal.



### C.3 UJI HIPOTESIS (UJI- t)

---

#### Uji Hipotesis (Uji t) Secara Manual

1. Merumuskan hipotesis secara statistic

Ho :  $-t_{tabel} < t_{hitung} < t_{tabel}$

Ha :  $t_{hitung} > t_{tabel}$  atau  $t_{tabel} < t_{hitung}$

Keterangan

Ho : Model pembelajaran *kooperatif kancing gamerincing* tidak berpengaruh dalam meningkatkan minat belajar siswa di kelas VIII C SMP Negeri 1 Baraka.

Ha : Model pembelajaran *kooperatif kancing gamerincing* berpengaruh dalam meningkatkan minat belajar siswa di kelas VIII C SMP Negeri 1 Baraka

2. Menentukan nilai derajat kebebasan (db)

$$db = N-1$$

$$= 24-1$$

$$= 23$$

Taraf signifikan ( $\alpha$ ) = 0.05

3. Menentukan nilai  $t_{tabel}$  pada  $\alpha = 0,05$

$$t_{tabel} = t (1 - 1/2\alpha), (dk) = (1 - 1/2 0,05), (23) = t (0,975)(23)$$

$$= 2,07$$

4. Menentukan nilai  $t_{hitung}$

NO	Skor		Gain(d) y-x	D <sup>2</sup>
	Kontrol (x)	Eksperimen (y)		
1	72	78	6	36
2	79	80	1	1
3	87	90	3	9
4	76	77	1	1
5	75	89	14	196
6	81	99	18	324
7	89	88	-1	1
8	74	83	9	81
9	63	84	21	441
10	93	97	4	16
11	73	100	27	729
12	82	80	-2	4
13	59	79	20	400
14	63	98	35	1225
15	80	87	7	49
16	85	87	2	4
17	91	90	-1	1
18	83	82	-1	1
19	89	86	-3	9
20	101	97	-4	16
21	70	82	12	144
22	90	87	-3	9
23	90	90	0	0
24	63	82	19	361
<b>Jumlah</b>			184	4058

$$Md = \frac{\sum d}{n}$$

$$= \frac{184}{24}$$

$$= 7,66$$

$$\begin{aligned}
 \text{Untuk uji } t &= \frac{Md}{\sqrt{\frac{\sum d^2 - \frac{(\sum D)^2}{n}}{n(n-1)}}} \\
 &= \frac{7,66}{\sqrt{\frac{4058 - \frac{(184)^2}{24}}{24(24-1)}}} \\
 &= \frac{7,66}{\sqrt{\frac{4058 - \frac{33856}{24}}{24(24-1)}}} \\
 &= 3,50
 \end{aligned}$$

Kesimpulan:

Jika  $t_{hitung} < t_{tabel}$ , maka  $H_0$  ditolak

Jika  $t_{hitung} > t_{tabel}$ , maka  $H_a$  diterima

Berdasarkan hasil yang diperoleh dapat ditunjukkan bahwa  $t_{hitung} = 3,50 > t_{tabel} = 2,07$ . Hal ini dapat disimpulkan bahwa  $H_a$  diterima dan  $H_0$  ditolak. Dengan kata lain, terdapat perbedaan yang signifikan antara siswa yang diajar sebelum penerapan model pembelajaran *kooperatif kancing gamerincing* dengan siswa yang diajar sesudah model pembelajaran *kooperatif kancing gamerincing*.

Uji Hipotesis (Uji t) Secara SPSS20

Paired Samples Statistics

	Mean	N	Std. Deviation	Std. Error Mean	
Pair 1	SESUDAH	87.17	24	6.945	1.418
	SEBELUM	79.50	24	10.982	2.242

**Paired Samples Correlations**

	N	Correlation	Sig.
Pair 1 SESUDAH & SEBELUM	24	.352	.091

**Paired Samples Test**

		Paired Differences				t	Df	Sig. (2-tailed)	
		Mean	Std. Deviation	Std. Error Mean	95% Confidence Interval of the Difference				
					Lower				Upper
Pair 1	SESUDAH - SEBELUM	7.667	10.729	2.190	3.136	12.197	3.501	23	.002

Berdasarkan hasil analisis Uji hipotesis (Uji t) dengan menggunakan bantuan program SPSS20 diperoleh nilai t hitung 3,501 dan taraf signifikannya 0.02. hal ini menunjukkan bahwa taraf signifikannya lebih kecil dari pada 0.05 sehingga dapat disimpulkan bahwa Ho diterima dan Ha di tolak. Dengan kata lain, terdapat perbedaan yang signifikan antara siswa yang diajar sebelum penerapan model pembelajaran kooperatif kancing gamerincing dengan siswa yang diajar sesudah model pembelajaran kooperatif kancing gamerincing.



***LAMPIRAN D***  
***INSTRUMEN PENELITIAN***

---

D.1 ANGKET MINAT BELAJAR SISWA

D.2 RENCANA PELAKSANAAN  
PEMBELAJARAN

UNIVERSITAS ISLAM NEGERI  
**ALAUDDIN**  
M A K A S S A R

## ANGKET

Nama :  
NIS :  
Kelas/Semester :  
Hari/Tanggal :

### A. Petunjuk Pengisian Angket

1. Pada angket ini terdapat 27 pernyataan yang bertujuan untuk mengukur minat anda dalam belajar Fisika. Pertimbangkan baik-baik setiap pernyataan dalam kaitannya dengan media pembelajaran yang digunakan dalam proses pembelajaran.
2. Berilah jawaban yang benar-benar paling menggambarkan diri anda dengan cara memberikan tanda *checklist* (✓) pada kolom setiap opsi pernyataan.
3. Semua jawaban dianggap benar da tidak ada jawaban yang dianggap salah.

### B. Keterangan Pilihan Jawaban

STS = Sangat Tidak Sesuai

TS = Tidak Sesuai

S = Sesuai

SS = Sangat Sesuai

No.	Pertanyaan	Pilihan Jawaban			
		STS	TS	S	SS
1.	Saya tidak suka belajar fisika dengan Model pembelajaran kooperatif kancing gamerincing.				
2.	Saya lebih suka memperhatikan teman-teman saya yang beraktivitas diluar kelas dari pada memperhatikan guru.				
3.	Saya segera menanyakan materi yang kurang dipahami				



	pada guru saat belajar fisika				
4	Saya selalu berusaha belajar mencari sendiri materi fisika yang diajarkan oleh guru				
5	Saya merasa bosan dalam mengikuti pelajaran fisika dengan Model pembelajaran kooperatif kancing gomerincing				
6	Saya kesulitan belajar fisika dengan Model pembelajaran kooperatif kancing gomerincing dibandingkan dengan model pembelajaran lain.				
7	Setelah mendapatkan pelajaran fisika dengan model pembelajaran Kooperatif Kancing Gomerincing, Saya selalu mengulangi pelajaran fisika dirumah.				
8	Saya lebih mudah memahami pelajaran fisika dengan model pembelajaran kooperatif kancing gomerincing.				
9	Saya malas mengulangi pelajaran di rumah				
10	Saya tidak suka Model pembelajaran kooperatif kancing gomerincing untuk mempelajari kembali materi fisika yang telah diajarkan oleh guru				
11	Sebelum masuk kelas, saya mempelajari materi fisika yang akan diajarkan oleh guru				
12	Saya selalu membawa buku-buku yang dapat menunjang kegiatan belajar fisika di kelas				
13	Saya mendengarkan dengan baik penjelasan dari guru.				
14	Saya selalu berinisiatif untuk mempelajari sendiri materi fisika yang kurang dimengerti.				
15	Saya hanya mengerjakan tugas ketika dipaksa oleh guru.				
16	Saya sangat senang belajar fisika dengan menggunakan model pembelajaran kooperatif kancing gomerincing.				
17	Ketika saya memperoleh nilai rendah, saya akan lebih berusaha lagi belajar untuk memperoleh nilai yang tinggi.				
18	Belajar Fisika dengan model pembelajaran kancing gomerincing membuat saya jenuh.				
19	Jika teman saya semangat belajar, maka saya juga semangat tapi jika tidak, maka saya juga tidak semangat belajar.				
20	Pembelajaran dengan model pembelajaran kooperatif kancing gomerincing membuat saya mampu mengerjakan tugas fisika.				
21	Saya tidak puas dengan nilai yang diberikan oleh guru.				
22	Saya mengerjakan tugas yang diberikan guru, jauh sebelum waktu mengumpulkan tugas tersebut.				

23	Saya tidak menjawab pertanyaan guru karena takut salah.				
24	Memperoleh nilai yang rendah, membuat saya malas masuk kelas.				
25	Jika ada waktu luang, saya memanfaatkan untuk belajar fisika.				
26	Saya berusaha untuk meningkatkan cara belajar saya agar memperoleh nilai yang bagus				
27	Saya kurang yakin dengan kemampuan saya dalam mengerjakan tugas-tugas fisika yang diberikan oleh guru				



UNIVERSITAS ISLAM NEGERI  
**ALAUDDIN**  
 M A K A S S A R

***RENCANA PELAKSANAAN PEMBELAJARAN (RPP)***

***Nama Sekolah*** : ***SMP Negeri 1 Baraka***

***Mata Pelajaran*** : ***IPA***

***Kelas/Semester*** : ***VIII/ Genap***

***Materi Pokok*** : ***Sistem Tata Surya dan Kehidupan Bumi***

***Alokasi Waktu*** : ***4 Pertemuan /12 Jam pelajaran (40 menit)***

***A. Kompetensi Inti (KI)***

- 1.1. Menghayati dan mengamalkan ajaran agama yang dianutnya.
- 1.2. Mengembangkan perilaku (jujur, disiplin, tanggung jawab, peduli, santun, ramah lingkungan, gotong royong, kerjasama, cinta damai, responsive dan pro-aktif) dan menunjukkan sikap sebagai bagian dari solusi atas berbagai permasalahan bangsa dalam berinteraksi secara efektif dengan lingkungan social dan alam serta dalam menempatkan diri sebagai cerminan bangsa dalam pergaulan dunia.
- 1.3. Memahami dan menerapkan pengetahuan faktual, konseptual, procedural dalam ilmu pengetahuan, teknologi, seni, budaya, dan humaniora dengan wawasan kemanusiaan, kebangsaan, kenegaraan, dan peradaban terkait fenomena dan kejadian, serta menerapkan pengetahuan procedural pada bidang kajian yang spesifik sesuai dengan bakat dan minatnya untuk memecahkan masalah.
- 1.4. Mengolah, menalar, dan menyaji dalam ranah konkret dan ranah abstrak terkait dengan pengembangan dari yang dipelajarinya di sekolah secara mandiri, dan mampu menggunakan metoda sesuai kaidah keilmuan.

**B. Kompetensi Dasar dan Indikator Pencapaian Kompetensi**

<b>NO.</b>	<b>Kompetensi Dasar</b>	<b>Indikator Pencapaian Kompetensi</b>
1	1.1.Mengagumi keteraturan dan kompleksitas ciptaan Tuhan tentang aspek fisik dan kimiawi, kehidupan dalam ekosistem, dan peranan manusia dalam lingkungan serta mewujudkan dalam pengalaman ajaran agama yang dianut.	1.1.1.Dapat mengucap syukur atas ciptaan Tuhan Yang Maha Esa yang beraneka ragam. 1.1.2.Menyebutkan beberapa macam kebesaran Tuhan yang Maha Esa.
2	2.12 Mendeskripsikan struktur bumi untuk menjelaskan fenomena gempa bumi dan gunung api, serta tindakan yang diperlukan untuk mengurangi resiko bencana. 2.13 Mendiskripsikan karakteristik matahari, bumi, bulan, planet, benda angkasa lainnya dalam ukuran, struktur, gaya gravitasi, orbit, dan gerakannya, serta pengaruh radiasi matahari terhadap kehidupan dibumi 2.14 Mendeskripsikan gerakan bumi dan bulan terhadap matahari serta menjelaskan perubahan siang dan malam, peristiwa gerhana matahari dan gerakan bulan, perubahan musim serta dampaknya bagi kehidupan dibumi.	2. 13.1 Mendeskripsikan bumi dan lapisan struktur bumi. 2.13.2 Menjelaskan keterkaitan antara struktur bumi dengan bencana yang ada di alam. 2.13.3 Mendeskripsikan tindakan untuk mengurangi dampak dari terjadinya bencana alam. 2.13.4 Mendeskripsikan karakteristik matahari sebagai pusat tata surya. 2.13.5 Mendeskripsikan pengaruh radiasi matahari terhadap kehidupan di bumi. 2.13.6 Mendeskripsikan karakteristik planet-planet penyusun tata surya. 2.13.7 Mendeskripsikan karakteristik berbagai benda angkasa selain planet. 2.14.1 Mendeskripsikan gerakan bumi dan bulan terhadap matahari. 2.14.2 Mendeskripsikan perbedaan gerhana matahari dan bulan. 2.14.3 Mendeskripsikan peristiwa gerhana matahari dan gerhana bulan sebagai akibat gerakan bumi dan bulan terhadap matahari 2.14.4 Mendeskripsikan peristiwa rotasi dan revolusi bumi. 2.14.5 Mendeskripsikan berbagai peristiwa yang diakibatkan oleh rotasi dan revolusi bumi 2.14.6 Mendeskripsikan perbedaan musim.

### ***C. Materi Pembelajaran***

#### **1. Struktur Bumi dan Bencana**

- Mendiskusikan struktur lapisan Bumi
- Mendiskusikan fenomena gempa Bumi

#### **2. Sistem Tata Surya**

- Sistem tata Surya dan Matahari sebagai pusat Tata Surya.
- Planet-planet penyusun system tata surya
- Mendiskusikan Berbagai bentuk benda angkasa selain planet.
- Mendeskripsikan Peristiwa gerhana matahari dan gerhana bulan.
- Mengamati berbagai fase bulan
- Mendiskusikan rotasi, revolusi bumi serta peristiwa yang diakibatkannya
- Mendiskusikan perbedaan musim.

### ***D. Model dan Metode Pembelajaran***

1. Model pembelajaran : *Koperatif Kancing Gamerincing*
2. Metode : Diskusi dan ceramah

### ***E. Media, Alat, dan Sumber Pembelajaran***

1. Media : Kancing, LCD, Papan Tulis.
2. Sumber Belajar : Buku IPA SMP kelas VIII Puskurbuk 2013  
Buku IPA SMP Kelas VIII yang relevan  
LKS

**F. Langkah-langkah Kegiatan Pembelajaran**

**1. Pertemuan Pertama (3 JP)**

<i>Kegiatan</i>	<i>Deskripsi Kegiatan</i>		<i>Alokasi Waktu</i>
	<i>Kegiatan Guru</i>	<i>Kegiatan Siswa</i>	
<b>Pendahuluan</b>	<ol style="list-style-type: none"> <li>1. Guru menyampaikan salam dan berdoa'a.</li> <li>2. Guru memperkenalkan diri kepada peserta didik.</li> <li>3. Guru melakukan absensi</li> <li>4. Guru melakukan apersepsi dan motivasi dengan memberikan pertanyaan kepada peserta didik, "saat ini di planet apakah kita hidup? Kemudian guru mengajukan pertanyaan kembali, "Bagaimana kalian berpikir tentang, bagaimanakah bentuk bagian dalam bumi? Apakah di bagian dalam bumi juga tersusun atas tanah seperti di permukaan bumi?"</li> <li>5. Guru menyampaikan rencana pembelajaran</li> </ol>	Peserta didik mendengarkan guru	10 menit
<b>Inti</b>	<p><i>Kegiatan Guru</i></p> <p><b>Eksplorasi</b></p> <ol style="list-style-type: none"> <li>1. Guru membagi kelompok secara heterogen yang terdiri dari 5-6 peserta didik.</li> </ol> <p><b>Elaborasi</b></p> <ol style="list-style-type: none"> <li>2. Guru membagikan kancing kepada masing-masing peserta didik anggota kelompok, sebagai syarat untuk menyampaikan pendapat dalam proses diskusi.</li> <li>3. Guru memusatkan perhatian peserta didik dengan menjelaskan sedikit materi tentang struktur lapisan bumi dan gempa bumi.</li> <li>4. Guru mengungkapkan konsepsi awal siswa dengan memberikan</li> </ol>	<p><i>Kegiatan Peserta Didik</i></p> <ol style="list-style-type: none"> <li>1. Peserta didik duduk berkelompok yang terdiri dari 5-6 peserta didik.</li> <li>2. Setiap peserta didik mendapatkan dua buah kancing dari Guru, sebagai alat untuk syarat berbicara dalam proses diskusi</li> <li>3. Peserta didik memusatkan dan memahami penjelasan guru.</li> <li>4. Siswa mengerjakan tugas dari guru secara berkeompok.</li> </ol>	90 menit

	<p>suatu permasalahan kepada setiap kelompok.</p> <ol style="list-style-type: none"> <li>5. Guru memberikan waktu kepada peserta didik untuk mendiskusikan setiap sub materi secara berkelompok.</li> <li>6. Guru menyuruh peserta didik mempersentasikan hasil tugasnya masing secara bergantian, dimana kelompok lain menanggapi kelompok yang sedang presentasi, dan setiap peserta diskusi berbicara, (bertanyak, menjawab) peserta didik tersebut harus menyerahkan kancing pada guru sebagai syarat berbicara. Peserta didik yang sudah habis kancingnya tidak boleh lagi mengeluarkan pendapat sampai teman kelompoknya menghabiskan juga kancingnya.</li> </ol> <p><b>Konfirmasi</b></p> <ol style="list-style-type: none"> <li>7. Guru meluruskan jawaban atau respon dari peserta didik yang belum benar.</li> <li>8. Guru memberikan kesempatan kepada peserta didik untuk mengajukan pertanyaan jika ada yang belum dipahami tentang materi yang di pelajar.</li> </ol>	<ol style="list-style-type: none"> <li>5. Setiap anggota kelompok mengerjakan tugas dari guru.</li> <li>6. Setiap peserta didik berdiskusi.</li> <li>7. Peserta didik mendengar penjelasan guru.</li> <li>8. Peserta didik bertanyak kepada guru tentang materi yang belum di pahami.</li> </ol>	
<p><b>Penutup</b></p>	<ol style="list-style-type: none"> <li>1. Guru mengarahkan Peserta didik mengarahkan untuk menyimpulkan pembelajaran</li> <li>2. Guru mengakhiri pembelajaran dengan mengucapkan hamdalah bersama dan metup dengan menjawab salam</li> </ol>	<ol style="list-style-type: none"> <li>1. Peserta didik menyimpulkan pembelajaran.</li> <li>2. Peserta didik menjawab salam guru.</li> </ol>	<p>20 Menit</p>

## 2. Pertemuan Kedua (2JP)

<i>Kegiatan</i>	<i>Deskripsi Kegiatan</i>		<i>Alokasi Waktu</i>
	<i>Kegiatan Guru</i>	<i>Kegiatan Siswa</i>	
<b>Pendahuluan</b>	<ol style="list-style-type: none"> <li>1. Guru menyampaikan salam dan berdoa.</li> <li>2. Guru melakukan absensi</li> <li>3. Memberi apersepsi dengan mengajukan pertanyaan “Pernahkah kalian memandang langit malam yang dipenuhi bintang-bintang? Jika matahari adalah bintang terdekat dari Bumi, dimanakah letak bintang-bintang yang kalian lihat itu? Seberapa jauh jaraknya dari bumi? Berapa banyak bintang dan planet yang ada di jagad raya ini? Seberapa luas jagad raya ini?</li> <li>4. Menyampaikan tujuan pembelajaran.</li> <li>5. Guru menyampaikan kepada siswa, bahwa kegiatan pembelajaran antara lain mendeskripsikan system tata surya, matahari sebagai pusat tata surya, dan pengaruh matahari terhadap kehidupan bumi.</li> </ol>	<p>Peserta didik mendengarkan guru</p>	10 menit
<b>Inti</b>	<p><b><i>Kegiatan Guru</i></b></p> <p><b><i>Eksplorasi</i></b></p> <ol style="list-style-type: none"> <li>1. Guru membagi kelompok secara heterogen yang terdiri dari 5-6 peserta didik.</li> </ol> <p><b><i>Elaborasi</i></b></p> <ol style="list-style-type: none"> <li>2. Guru membagikan kancing kepada masing-masing peserta didik anggota kelompok, sebagai syarat untuk menyampaikan pendapat dalam proses diskusi.</li> <li>3. Guru memusatkan perhatian peserta didik dengan menjelaskan sedikit materi tentang system tata surya.</li> <li>4. Guru mengungkapkan konsepsi</li> </ol>	<p><b><i>Kegiatan Peserta Didik</i></b></p> <ol style="list-style-type: none"> <li>1. Peserta didik duduk berkelompok yang terdiri dari 5-6 peserta didik.</li> <li>2. Setiap peserta didik mendapatkan dua buah kancing dari Guru, sebagai alat untuk syarat berbicara dalam proses diskusi</li> <li>3. Peserta didik memusatkan dan memahami penjelasan guru.</li> <li>4. Siswa mengerjakan tugas dari guru secara berkeompok.</li> <li>5. Setiap anggota kelompok</li> </ol>	60 menit



	<p>awal siswa dengan memberikan suatu permasalahan kepada setiap kelompok.</p> <ol style="list-style-type: none"> <li>5. Guru memberikan waktu kepada peserta didik untuk mendiskusikan setiap sub materi secara berkelompok.</li> <li>6. Guru menyuruh peserta didik mempersentasikan hasil tugasnya masing secara bergantian, dimana kelompok lain menanggapi kelompok yang sedang presentasi, dan setiap peserta diskusi berbicara, (bertanyak, menjawab) peserta didik tersebut harus menyerahkan kancing pada guru sebagai syarat berbicara. Peserta didik yang sudah habis kancingnya tidak boleh lagi mengeluarkan pendapat sampai teman kelompoknya menghabiskan juga kancingnya.</li> </ol> <p><b>Konfirmasi</b></p> <ol style="list-style-type: none"> <li>7. Guru meluruskan jawaban atau respon dari peserta didik yang belum benar.</li> <li>8. Guru memberikan kesempatan kepada peserta didik untuk mengajukan pertanyaan jika ada yang belum dipahami tentang materi yang di pelajar.</li> </ol>	<p>mengerjakan tugas dari guru.</p> <ol style="list-style-type: none"> <li>6. Setiap peserta didik berdiskusi.</li> <li>7. Peserta didik mendengar penjelasan guru.</li> <li>8. Peserta didik bertanya kepada guru tentang materi yang belum di pahami.</li> </ol>	
<p><b>Penutup</b></p>	<ol style="list-style-type: none"> <li>1. Guru mengarahkan Peserta didik mengarahkan untuk menyimpulkan pembelajaran</li> <li>2. Guru mengakhiri pembelajaran dengan mengucapkan hamdalah bersama dan metup dengan menjawab salam</li> </ol>	<ol style="list-style-type: none"> <li>1. Peserta didik menyimpulkan pembelajaran.</li> <li>2. Peserta didik menjawab salam guru.</li> </ol>	<p>10 Menit</p>

### 3. Pertemuan ke-Tiga (3 JP)

<i>Kegiatan</i>	<i>Deskripsi Kegiatan</i>		<i>Alokasi Waktu</i>
	<i>Kegiatan Guru</i>	<i>Kegiatan Siswa</i>	
<b>Pendahuluan</b>	<ol style="list-style-type: none"> <li>1. Guru menyampaikan salam dan berdoa.</li> <li>2. Guru melakukan absensi.</li> <li>3. Memberi apersepsi dengan mengajukan pertanyaan “Pernahkah kalian memandang langit malam yang dipenuhi bintang-bintang? Jika matahari adalah bintang terdekat dari Bumi, dimanakah letak bintang-bintang yang kalian lihat itu? Seberapa jauh jaraknya dari bumi? Berapa banyak bintang dan planet yang ada di jagad raya ini? Seberapa luas jagad raya ini?</li> <li>4. Menyampaikan tujuan pembelajaran.</li> <li>5. Guru menyampaikan kepada siswa, bahwa kegiatan pembelajaran pada pertemuan hari ini antara lain mendeskripsikan karakteristik planet-planet dan Karakteristik benda angkasa lainnya dan perbedaan gerhana matahari dan bulan.</li> </ol>	Peserta didik mendengarkan guru	10 menit
<b>Inti</b>	<p><i>Kegiatan Guru</i></p> <p><b>Eksplorasi</b></p> <ol style="list-style-type: none"> <li>1. Guru membagi kelompok secara heterogen yang terdiri dari 5-6 peserta didik.</li> </ol> <p><b>Elaborasi</b></p> <ol style="list-style-type: none"> <li>2. Guru membagikan kancing kepada</li> <li>3. masing-masing peserta didik anggota kelompok, sebagai syarat untuk menyampaikan pendapat dalam proses diskusi.</li> <li>4. Guru memusatkan perhatian peserta didik dengan menjelaskan sedikit materi tentang system tata</li> </ol>	<p><i>Kegiatan Peserta Didik</i></p> <ol style="list-style-type: none"> <li>1. Peserta didik duduk berkelompok yang terdiri dari 5-6 peserta didik.</li> <li>2. Setiap peserta didik mendapatkan dua buah kancing dari Guru, sebagai alat untuk syarat berbicara dalam proses diskusi.</li> <li>3. Peserta didik memusatkan dan memahami penjelasan guru.</li> <li>4. Siswa mengerjakan tugas dari guru secara</li> </ol>	60 menit

	<p>surya.</p> <ol style="list-style-type: none"> <li>5. Guru mengungkapkan konsepsi awal siswa dengan memberikan suatu permasalahan kepada setiap kelompok.</li> <li>6. Guru memberikan waktu kepada peserta didik untuk mendiskusikan setiap sub materi secara berkelompok.</li> <li>7. Guru menyuruh peserta didik mempersentasikan hasil tugasnya masing secara bergantian, dimana kelompok lain menanggapi kelompok yang sedang presentasi, dan setiap peserta diskusi berbicara, (bertanya, menjawab) peserta didik tersebut harus menyerahkan kancing pada guru sebagai syarat berbicara. Peserta didik yang sudah habis kancingnya tidak boleh lagi mengeluarkan pendapat sampai teman kelompoknya menghabiskan juga kancingnya.</li> </ol> <p><b>Konfirmasi</b></p> <ol style="list-style-type: none"> <li>8. Guru meluruskan jawaban atau respon dari peserta didik yang belum benar.</li> <li>9. Guru memberikan kesempatan kepada peserta didik untuk mengajukan pertanyaan jika ada yang belum dipahami tentang materi yang di pelajar.</li> </ol>	<p>berkeompok.</p> <ol style="list-style-type: none"> <li>5. Setiap anggota kelompok mengerjakan tugas dari guru.</li> <li>6. Setiap peserta didik berdiskusi.</li> <li>7. Peserta didik mendengar penjelasan guru.</li> <li>8. Peserta didik bertanya kepada guru tentang materi yang belum di pahami.</li> </ol>	
<p><b>Penutup</b></p>	<ol style="list-style-type: none"> <li>1. Guru mengarahkan Peserta didik mengarahkan untuk menyimpulkan pembelajaran</li> <li>2. Guru mengakhiri pembelajaran dengan mengucapkan hamdalah bersama dan metup dengan menjawab salam</li> </ol>	<ol style="list-style-type: none"> <li>6. Peserta didik menyimpulkan pembelajaran.</li> <li>7. Peserta didik menjawab salam guru.</li> </ol>	<p>10 Menit</p>

#### 4. Pertemuan Keempat (3 JP)

<i>Kegiatan</i>	<i>Deskripsi Kegiatan</i>		<i>Alokasi Waktu</i>
	<i>Kegiatan Guru</i>	<i>Kegiatan Siswa</i>	
<b>Pendahuluan</b>	<ol style="list-style-type: none"> <li>1. Guru menyampaikan salam dan berdoa.</li> <li>2. Guru melakukan absensi</li> <li>3. Guru melakukan apersepsi dengan menanyakan “Pernahkah kalian mengamati pergerakan bulan di malam hari? Mengapa wajah bulan selalu berubah dari hari ke hari? Apakah gerak bulan sama seperti gerak matahari? Bagaimana pengaruh gerak bulan dan matahari terhadap bumi?”.</li> <li>4. Guru menyampaikan kepada peserta didik tujuan pembelajaran</li> <li>5. Guru menginformasikan kepada peserta didik bahwa kegiatan pembelajaran yang akan dilakukan pada pertemuan ini ada tiga, yaitu mendiskusikan peristiwa rotasi dan revolusi bumi, peristiwa yang diakibatkan rotasi dan revolusi bumi, serta perubahan musim di bumi.</li> </ol>	Peserta didik mendengarkan guru	10 menit
<b>Inti</b>	<p><b><i>Kegiatan Guru</i></b></p> <p><b><i>Eksplorasi</i></b></p> <ol style="list-style-type: none"> <li>1. Guru membagi kelompok secara heterogen yang terdiri dari 5-6 peserta didik.</li> </ol> <p><b><i>Elaborasi</i></b></p> <ol style="list-style-type: none"> <li>2. Guru membagikan kancing kepada masing-masing peserta didik anggota kelompok, sebagai syarat untuk menyampaikan pendapat dalam proses diskusi.</li> <li>3. Guru memusatkan perhatian peserta didik dengan menjelaskan sedikit materi tentang gerak planet pada orbit tata surya, mengamati berbagai fase bulan.</li> </ol>	<p><b><i>Kegiatan Peserta Didik</i></b></p> <ol style="list-style-type: none"> <li>1. Peserta didik duduk berkelompok yang terdiri dari 5-6 peserta didik.</li> <li>2. Setiap peserta didik mendapatkan dua buah kancing dari Guru, sebagai alat untuk syarat berbicara dalam proses diskusi.</li> <li>3. Peserta didik memusatkan dan memahami penjelasan guru.</li> <li>4. Siswa mengerjakan tugas dari guru secara berkeompok.</li> <li>5. Setiap anggota kelompok</li> </ol>	90 menit

	<p>4. Guru mengungkapkan konsepsi awal siswa dengan memberikan suatu permasalahan kepada setiap kelompok.</p> <p>5. Guru memberikan waktu kepada peserta didik untuk mendiskusikan setiap sub materi secara berkelompok.</p> <p>6. Guru menyuruh peserta didik mempersentasikan hasil tugasnya masing secara bergantian, dimana kelompok lain menanggapi kelompok yang sedang presentasi, dan setiap peserta diskusi berbicara, (bertanya, menjawab) peserta didik tersebut harus menyerahkan kancing pada guru sebagai syarat berbicara. Peserta didik yang sudah habis kancingnya tidak boleh lagi mengeluarkan pendapat sampai teman kelompoknya menghabiskan juga kancingnya.</p> <p><b>Konfirmasi</b></p> <p>7. Guru meluruskan jawaban atau respon dari peserta didik yang belum benar.</p> <p>8. Guru memberikan kesempatan kepada peserta didik untuk mengajukan pertanyaan jika ada yang belum dipahami tentang materi yang di pelajar.</p>	<p>mengerjakan tugas dari guru.</p> <p>6. Setiap peserta didik berdiskusi.</p> <p>7. Peserta didik mendengar penjelasan guru.</p> <p>8. Peserta didik bertanya kepada guru tentang materi yang belum di pahami.</p>	
<p><b>Penutup</b></p>	<p>1. Guru mengarahkan Peserta didik mengarahkan untuk menyimpulkan pembelajaran</p> <p>2. Guru mengakhiri pembelajaran dengan mengucapkan hamdalah bersama dan metup dengan menjawab salam</p>	<p>6. Peserta didik menyimpulkan pembelajaran.</p> <p>7. Peserta didik menjawab salam guru.</p>	<p>20 Menit</p>

## ***H. Penilaian***

1. Teknik Penilaian
  - Tes tertulis dalam bentuk uraian
2. Instrumen: Angket minat belajar
3. Contoh Tes Uraian:
  1. Tuliskan komponen tata surya yang ada di jagat raya ini!
  2. Urutkanlah macam – macam planet yang ada di sistem tata surya mulai dari planet yang paling dekat dengan matahari!
  3. Apakah nama satelit alami dari planet bumi?
  4. Mengapa planet Pluto tidak disebut lagi sebagai planet?
  5. Bagaimana solusi agar tidak terjadi kerusakan lingkungan

Baraka, April 2017

Guru Mata Pelajaran

Mahasiswa

Rosdiana S. Pd

NIK:

UNIVERSITAS ISLAM NEGERI

ALAUDDIN

MAKASSAR

Mengetahui,

Kepala Sekolah SMP Negeri 1 Baaraka

Safri T

Nim: 20600113039

Drs. Abdul Jihad S.Pd. M.Pd

NIK.



**LAMPIRAN E**  
**FORMAT VALIDASI INSTRUMEN**

---

**E.1 ANALISIS VALIDASI ANGKET SISWA**

*E.1.1. Analisis Validasi Angket Minat Belajar*

*E.1.2. Reabilitas Isi Angket Minat Belajar*

**E.2 ANALISIS RENCANA PROSES PEMBELAJARAN (RPP)**

E.1 ANALISIS VALIDASI ANGKET MINAT SISW

NO	ASPEK PENILAIAN	Skor Validator		Rata-rata	Relevansi	Ket.
		Val. 1	Val. 2			
I	<b>Aspek Petunjuk</b> Petunjuk lembar minat belajar dinyatakan dengan jelas.	3	3	3,0	SV	
II	<b>Aspek Cakupan Minat Belajar Peserta Didik</b>					
	1. Kategori minat belajar peserta didik yang diamati dinyatakan dengan jelas.	3	3	3,0	SV	
	2. Kategori minat belajar peserta didik yang diamati termuat dengan lengkap.	3	3	3,0	SV	
III	<b>Aspek Bahasa</b>					
	1. Menggunakan bahasa yang sesuai dengan kaidah Bahasa Indonesia.	3	3	3,0	SV	
	2. Menggunakan kalimat/ Pernyataan yang komunikatif,	3	3	3,0	SV	
IV	3. Menggunakan bahasa yang sederhana dan mudah dimengerti..	3	3	3,0	SV	
	Penilaian Umum Terhadap Lembar Angket Minat Belajar	3	3	3,0	SV	
<b>Total skor</b>		<b>24</b>	<b>24</b>	<b>24,0</b>		
<b>Rata-rata skore</b>		<b>3,0</b>	<b>3,0</b>	<b>3,0</b>		



Validator: 1.Dr.Hj. Ulfiani Rahman, MSi

2. Eka Dayamanti, S. Psi., M.A

**Keterangan Relevansi:**

1. Jika validator 1 memberikan skor = 1 dan validator 2 = 1, maka relevansi tidak valid atau A.
2. Jika validator 1 memberikan skor = 3 atau 4 dan validator 2 = 1 atau 2, maka relevansi cukup valid atau B.
3. Jika validator 1 memberikan skor = 1 atau 2 dan validator 2 = 3 atau 4, maka relevansi valid atau C.
4. Jika validator 1 memberikan skor = 3 atau 4 dan validator 2 = 3 atau 4, maka relevansi sangat valid atau D.

**Perhitungan reliabilitas**

Validator	Jumlah skor Penilaian	Rata-rata Skor penilaian
<b>1</b>	<b>24</b>	<b>3,0</b>
<b>2</b>	<b>24</b>	<b>3,0</b>

$$R = 100\% \times \left(1 - \frac{A - B}{A + B}\right) = 100\% \text{ atau } R = 1 \text{ (Sangat Reliabel)}$$

Jika  $R > 0,75$  maka instrumen dikatakan sangat reliabel

### E.1.3 REABILITAS ISI ANGKET MINAT SISWA

#### Menggunakan Perhitungan SPSS 22

**Case Processing Summary**

		N	%
	Valid	24	100.0
Cases	Excluded <sup>a</sup>	0	.0
	Total	24	100.0

a. Listwise deletion based on all variables in the procedure.

**Reliability Statistics**

Cronbach's Alpha	N of Items
.746	28

**Item-Total Statistics**

	Scale Mean if Item Deleted	Scale Variance if Item Deleted	Corrected Item-Total Correlation	Cronbach's Alpha if Item Deleted
a1	155.88	472.375	.412	.740
a2	155.38	462.853	.649	.734
a3	155.79	472.172	.426	.740
a4	156.17	468.145	.568	.737
a5	155.79	465.129	.611	.735
a6	156.33	463.623	.751	.734
a7	156.17	467.362	.665	.736
a8	155.92	475.384	.429	.741
a9	155.88	478.636	.202	.744
a10	156.00	474.174	.492	.740
a11	156.33	457.362	.719	.731
a12	155.75	463.239	.606	.734
a13	155.54	468.781	.572	.737
a14	156.38	465.723	.609	.736
a15	155.50	462.522	.546	.734

a16	155.96	471.607	.487	.739
a17	155.58	464.862	.602	.735
a18	156.13	470.897	.441	.739
a19	156.21	463.042	.546	.734
a20	156.08	470.862	.504	.739
a21	156.21	458.346	.759	.731
a22	156.04	477.607	.240	.743
a23	156.08	464.514	.569	.735
a24	155.92	468.688	.438	.738
a25	155.88	470.897	.514	.739
a26	155.75	467.239	.490	.737
a27	156.63	465.201	.656	.735
total	79.50	120.609	.999	.915

E.2 ANALISIS VALIDASI RPP MINAT SISWA

NO	ASPEK PENILAIAN	Skor Validator		Rata-rata	Relevansi	Ket.
		Val. 1	Val. 2			
I	<b>Perumusan Tujuan Pembelajaran</b>					
	1. Kejelasan standar kompetensi dan kompetensi dasar	3	3	3	SV	
	2. Kesesuaian standar kompetensi, kompetensi dasar dengan tujuan pembelajaran	3	3	3	SV	
	3. Ketepatan penjabaran kompetensi dasar kedalam indikator	3	3	3,	SV	
	4. Kesesuaian indikator dan tujuan pembelajaran	3	3	3	SV	
	5. Kesesuaian indikator dengan perkembangan peserta didik	3	3	3	SV	
II	<b>Isi yang Disajikan</b>					
	1. Sistematis Penyusunan RPP	3	3	3	SV	
	2. Kesesuaian urutan kegiatan pembelajaran	3	3	3	SV	
	3. Kesesuaian uraian kegiatan peserta didik dan guru untuk setiap tahap pembelajaran	3	3	3	SV	
	4. Kejelasan skenario pembelajaran	3	3	3	SV	
	5. Kelengkapan instrument	3	3	3	SV	
III	<b>Aspek Bahasa</b>					
	1. Menggunakan bahasa yang sesuai dengan kaidah Bahasa Indonesia.	3	3	3,0	SV	
	2. Menggunakan kalimat/ Pernyataan yang komunikatif,	3	3	3,0	SV	
	3. Menggunakan bahasa yang sederhana dan mudah dimengerti..	3	3	3,0	SV	
III	<b>Waktu</b>	3	3	3,0	SV	

	1. Kesesuaian alokasi waktu yang digunakan 2. Rincian waktu yang untuk setiap tahap pembelajaran	3	3	3,0	SV	
IV	Penilaian Umum Terhadap Lembar Angket Minat Belajar	3	3	3,0	SV	
<b>Total skor</b>		48	48	48		
<b>Rata-rata skore</b>		3,0	3,0	3,0		

Validator: 1. Rafiqah, SSi

2. Hardiana SPd

**Keterangan Relevansi:**

1. Jika validator 1 memberikan skor = 1 dan validator 2 = 1, maka relevansi tidak valid atau A.
2. Jika validator 1 memberikan skor = 3 atau 4 dan validator 2 = 1 atau 2, maka relevansi cukup valid atau B.
3. Jika validator 1 memberikan skor = 1 atau 2 dan validator 2 = 3 atau 4, maka relevansi valid atau C.
4. Jika validator 1 memberikan skor = 3 atau 4 dan validator 2 = 3 atau 4, maka relevansi sangat valid atau D

**Perhitungan reliabilitas**

Validator	Jumlah skor Penilaian	Rata-rata Skor penilaian
<b>1</b>	<b>48</b>	<b>3,0</b>
<b>2</b>	<b>48</b>	<b>3,0</b>

$$R = 100\% \times \left(1 - \frac{A - B}{A + B}\right) = 100\% \text{ atau } R = 1 \text{ (Sangat Reliabel)}$$

Jika  $R > 0,75$  maka instrumen dikatakan sangat reliabel

## *LAMPIRAN F*

### *PERSURATAN*

---

F.1 SURAT KEPUTUSAN PEMBIMBING (SK)

F.2 SURAT PERSETUJUAN SEMINAR DRAF  
PROPOSAL

F.3 SURAT KETERANGAN PERBAIKAN PROPOSAL

F.4 SURAT KETERANGAN VALIDATOR INSTRUMEN  
PENELITIAN

*F.4.1 Angket Minat Belajar*

*F.4.2 Rencana Proses Pembelajaran (RPP)*

F.5 SURAT KETERANGAN IZIN MENELITI

*F.5.1 Fakultas Tarbiyah dan Keguruan*

*F.5.2 Jurusan Pendidikan Fisika*

*F.5.3 Dinas Penanaman Modal dan Pelayanan Terpadu  
Pintu satu Provinsi Sul-Sel*

*F.5.4 Dinas Penanaman Modal dan Pelayanan Terpadu  
Pintu satu Kab. Enrekang*

F.6 SURAT KETERANGAN SELESAI MENELITI  
DARI SEKOLAH

F7. SURAT PERSETUJUAN UJIAN HASIL

F8. SURAT PERSETUJUAN UJIAN MUNAQASYAH



**KEPUTUSAN DEKAN FAKULTAS TARBİYAH DAN KEGURUAN  
UIN ALAUDDIN MAKASSAR  
NOMOR: 992 TAHUN 2016**

**TENTANG**

**PEMBIMBING PENELITIAN DAN PENYUSUNAN SKRIPSI MAHASISWA**

**DEKAN FAKULTAS TARBİYAH DAN KEGURUAN UIN ALAUDDIN MAKASSAR**

- Membaca** : Surat dari Jurusan Pendidikan Fisika Fakultas Tarbiyah dan Keguruan UIN Alauddin Makassar Nomor: 069/P.FIS/IV/2016 tanggal 05 April 2016 tentang Permohonan Pengesahan Judul Skripsi dan Penetapan Dosen Pembimbing Mahasiswa:
- Nama** : Safril T  
**NIM** : 20600113039 dengan judul:  
"Penerapan model Pembelajaran Kooperatif Kancing Gamerincing Pada Materi Tata Surya SMP Kelas III Terhadap hasil Belajar."
- Menimbang** : a. Bahwa untuk membantu penelitian dan penyusunan skripsi mahasiswa tersebut, dipandang perlu untuk menetapkan Pembimbing Penelitian dan Penyusunan Skripsi Mahasiswa.
- b. Bahwa mereka yang ditetapkan dalam keputusan ini dipandang cakap dan memenuhi syarat untuk melaksanakan tugas sebagai Pembimbing Penelitian dan Penyusunan Skripsi Mahasiswa tersebut.
- Mengingat** : 1. Undang-Undang RI Nomor 20 Tahun 2003 tentang Sistem Pendidikan Nasional;  
2. Peraturan Pemerintah RI Nomor 17 Tahun 2010 tentang Pengelolaan dan Penyelenggaraan Pendidikan;  
3. Keputusan Presiden RI Nomor 57 Tahun 2005 tentang Perubahan IAIN Alauddin Makassar menjadi Universitas Islam Negeri (UIN) Alauddin Makassar;  
4. Keputusan Menteri Agama RI Nomor 25 Tahun 2013 jo No. 85/2013 tentang Organisasi dan Tata Kerja UIN Alauddin Makassar;  
5. Peraturan Menteri Agama Nomor 20 Tahun 2014 tentang Statuta UIN Alauddin Makassar;  
6. Keputusan Menteri Pendidikan dan Kebudayaan RI Nomor: 032/U/1996 tentang Kriteria Akreditasi Program Studi pada Perguruan Tinggi untuk Program Sarjana;  
7. Keputusan Rektor UIN Alauddin Makassar Nomor 129 C Tahun 2013 tentang Pedoman Edukasi UIN Alauddin Makassar;  
8. Keputusan Rektor UIN Alauddin Makassar Nomor 302 Tahun 2015 tentang perbaikan Kalender Akademik UIN Alauddin Makassar Tahun Akademik 2016/2017.



- Memperhatikan** : Hasil Rapat Pimpinan dan Dosen Fakultas Tarbiyah dan Keguruan UIN Alauddin Makassar tanggal 14 Februari 2011 tentang Pembimbing/Pembantu Pembimbing Penelitian dan Penyusunan Skripsi Mahasiswa.
- Menetapkan** : **KEPUTUSAN DEKAN FAKULTAS TARBIYAH DAN KEGURUAN TENTANG DOSEN PEMBIMBING PENELITIAN DAN PENYUSUNAN SKRIPSI MAHASISWA**
- Pertama** : Mengangkat/menunjuk saudara:
- a. Dr. Sitti Mania, M.Ag. : Pembimbing I  
b. Dr. H. Marjuni, S.Ag., M.Pd.I. : Pembimbing II
- Kedua** : Tugas pembimbing/Pembantu Pembimbing adalah memberikan bimbingan dalam segi metodologi, isi, dan teknis penulisan sampai selesai dan mahasiswa tersebut lulus dalam ujian;
- Ketiga** : Segala biaya yang berkaitan dengan penerbitan keputusan ini dibebankan kepada anggaran DIPA BLU UIN Alauddin Makassar Tahun Anggaran 2016;
- Keempat** : Keputusan ini berlaku sejak tanggal ditetapkannya dan apabila terdapat kekeliruan/kesalahan di dalam penetapannya akan diadakan perubahan/perbaikan sebagaimana mestinya;
- Kelima** : Keputusan ini disampaikan kepada masing-masing yang bersangkutan untuk diketahui dan dilaksanakan dengan penuh tanggung jawab.

Ditetapkan di : Samata  
Pada tanggal : 05 April 2016

UNIVERSITAS ISLAM NEGERI

Dekan, //

**ALA UDDIN**  
M A K A S S A R

*Dr. H. Muhammad Amri, Lc., M.Ag.*  
NIP: 19730120 200312 1 001

**Tembusan:**

1. Rektor UIN Alauddin Makassar;
2. Subbag Akademik, Kemahasiswaan, dan Alumni Fakultas Tarbiyah dan Keguruan;
3. Peringgal.



**PERSETUJUAN SEMINAR DRAFT/PROPOSAL**

Draft Proposal yang berjudul: "Pengaruh Model Pembelajaran Kooperatif Kancing Gamberincing pada Materi Tata Surya SMP Negeri I Baraka Kelas IX Terhadap Hasil Belajar Peserta Didik", yang disusun oleh saudara SAFRIL T. dengan NIM : 20600113039, Mahasiswa Jurusan Pendidikan Fisika pada Fakultas Tarbiyah dan Keguruan UIN Alauddin Makassar, telah diperiksa dan disetujui oleh kedua pembimbing untuk diseminarkan.

Samata 26/10/2016

Pembimbing I



Dr. Sitti Manla, M.Ag

NIP. 19731212 200003 2 001

Pembimbing II




Dr. H. Marluni, S.Ag., M.Pd.I

NIP. 19781011 200501 1 006

Mengetahui,

Ketua Jurusan Pendidikan Fisika

UNIVERSITAS ISLAM NEGERI



Dr. Muhammad Qaddafi, S. Si., M. Si.

NIP. 19760802 200501 1 004

ALAUDDIN  
M A K A S S A R



KEMENTERIAN AGAMA  
**JURUSAN PENDIDIKAN FISIKA**  
FAKULTAS TARRIBYAH DAN KEGURUAN

UNIVERSITAS ISLAM NEGERI (UIN) ALAUDDIN MAKASSAR  
Jl. H.M. Yasin Limpo No. 36, Samata-Gowa ☎(0411) 882682 (Fax. 882682)

**SURAT KETERANGAN PERBAIKAN UJIAN PROPOSAL**

Berdasarkan ujian proposal penelitian yang dilaksanakan pada tanggal 09 November 2016 di Laboratorium Fisika Dasar Lantai IV Fakultas Tarbiyah dan Keguruan UIN Alauddin Makassar, telah melakukan perbaikan-perbaikan untuk penyusunan skripsi.


Nama : Safril. T  
NIM : 20600113039  
Jurusan : Pendidikan Fisika  
Program Pendidikan : Sarjana (S1)  
Pembimbing I : Dr. Sitti Mania, M.Ag  
Pembimbing II : Dr. H. Marjuni, S.Ag., M. Pd.I  
Judul :

**“Pengaruh penerapan Model Pembelajaran Kooperatif  
Kancing Gamerincing Terhadap Peningkatan Minat  
Belajar Pada materi Fisika SMP Negeri 1 Baraka”**

Demikian surat keterangan ini di buat untuk persyaratan untuk penelitian

Samata Gowa, 3 April 2017

Penguji Komite I

  
Suhardiman, S.Pd., M.Pd.  
NIP.

ALAUDDIN  
M A K A S S A R



KEMENTERIAN AGAMA  
**JURUSAN PENDIDIKAN FISIKA**  
FAKULTAS TARBİYAH DAN KEGURUAN  
UNIVERSITAS ISLAM NEGERI (UIN) ALAUDDIN MAKASSAR  
Jl. Sultan Alauddin Nomor 36 Samata-Gowa ☎(0411) 882682 (Fax. 882682)

**SURAT KETERANGAN VALIDASI INSTRUMEN**

Yang bertanda tangan di bawah ini:

Nama : Eka Damayanti, S.Psi., M.A  
NIP : 19830409 201503 2 002  
Jabatan : Validator

Dengan ini menyatakan telah memeriksa dan meneliti instrumen penelitian tentang angket / skala minat belajar, lembar observasi aktivitas guru dalam pembelajaran dan respon peserta didik.

Yang digunakan untuk pengumpulan data dalam penelitian dari Mahasiswa:

Nama : Safri T  
Nim : 20600113039  
Fakultas/Jurusan : Tarbiyah & Keguruan / Pendidikan Fisika

Judul Penelitian : *"Pengaruh Penerapan Model Pembelajaran Kooperatif Kancing Gamerincing terhadap Peningkatan Minat Belajar Peserta Didik pada Materi Fisika SMP Negeri 1 Baraka"*

Setelah diperiksa dan dikoreksi tiap butir instrumen tersebut, maka dinyatakan memenuhi syarat untuk dipergunakan.

Demikian surat pernyataan ini dibuat, dan akan dipergunakan sebagaimana mestinya.

UNIVERSITAS ISLAM NEGERI

**ALAUDDIN**  
M A K A S S A R

Samata, April 2017

Validator/Penilai

**Eka Damayanti, S.Psi., M.A**

NIP. 19830409 201503 2 002





KEMENTERIAN AGAMA  
**JURUSAN PENDIDIKAN FISIKA**  
FAKULTAS TARBİYAH DAN KEGURUAN  
UNIVERSITAS ISLAM NEGERI (UIN) ALAUDDIN MAKASSAR  
Jl. Sultan Alauddin Nomor 36 Samata-Gowa ☎(0411) 882682 (Fax: 882682)

**SURAT KETERANGAN VALIDASI INSTRUMEN**

Yang bertanda tangan di bawah ini:

Nama : Dr. Hj. Ulfiani Rahman, M.Si,  
NIP : 197401232 00501 2 004  
Jabatan : Validator

Dengan ini menyatakan telah memeriksa dan meneliti instrumen penelitian tentang angket / skala minat belajar.

Yang digunakan untuk pengumpulan data dalam penelitian dari Mahasiswa:

Nama : **Safri T**  
Nim : 20600113039  
Fakultas/Jurusan : Tarbiyah & Keguruan / Pendidikan Fisika

Judul Penelitian :

*"Pengaruh Penerapan Model Pembelajaran Kooperatif Kancing Gamerincing terhadap Peningkatan Minat Belajar Peserta Didik pada Materi Fisika SMP Negeri 1 Baraka"*

Setelah diperiksa dan dikoreksi tiap butir instrumen tersebut, maka dinyatakan memenuhi syarat untuk dipergunakan.

Demikian surat pernyataan ini dibuat, dan akan dipergunakan sebagaimana mestinya.

Samata, April 2017

Validator/Penilai

**Dr. Hj. Ulfiani Rahman, M.Si.**

**NIP. 197401232 00501 2 004**



KEMENTERIAN AGAMA  
**JURUSAN PENDIDIKAN FISIKA**  
FAKULTAS TARBİYAH DAN KEGURUAN  
UNIVERSITAS ISLAM NEGERI (UIN) ALAUDDIN MAKASSAR  
Jl. Sultan Alauddin Nomor 36 Samata-Gowa ☎(0411) 882682 (Fax. 882682)

**SURAT KETERANGAN VALIDASI INSTRUMEN**

Yang bertanda tangan di bawah ini:

Nama : Rafiqah, S.Si., M.Pd  
NIP : 19790721 200501 2 003  
Jabatan : Validator

Dengan ini menyatakan telah memeriksa dan meneliti instrumen penelitian tentang Rencana Proses Pembelajaran (RPP) dan Keterlaksanaan model pembelajaran .

Yang digunakan untuk pengumpulan data dalam penelitian dari Mahasiswa:

Nama : **Safri T**  
Nim : 20600113039  
Fakultas/Jurusan : Tarbiyah & Keguruan / Pendidikan Fisika

Judul Penelitian : ***"Pengaruh Penerapan Model Pembelajaran Kooperatif Kancing Gamerincing terhadap Peningkatan Minat Belajar Peserta Didik pada Materi Fisika SMP Negeri 1 Baraka"***

Setelah diperiksa dan dikoreksi tiap butir instrumen tersebut, maka dinyatakan memenuhi syarat untuk dipergunakan.

Demikian surat pernyataan ini dibuat, dan akan dipergunakan sebagaimana mestinya.

Samata, April 2017

Validator/Penilai

**Rafiqah, S.Si., M.Pd**

**NIP. 19790721 200501 2 003**



KEMENTERIAN AGAMA  
**JURUSAN PENDIDIKAN FISIKA**  
FAKULTAS TARBİYAH DAN KEGURUAN  
UNIVERSITAS ISLAM NEGERI (UIN) ALAUDDIN MAKASSAR  
Jl. Sultan Alauddin Nomor 36 Samata-Gowa ☎(0411) 882682 (Fax. 882682)

---

**SURAT KETERANGAN VALIDASI INSTRUMEN**

Yang bertanda tangan di bawah ini:

Nama : HARDIANA S.Pd  
NIP : 197501082006042015  
Jabatan : Guru Pamong

Dengan ini menyatakan telah memeriksa dan meneliti instrumen penelitian tentang Rencana Proses Pembelajaran (RPP).

Yang digunakan untuk pengumpulan data dalam penelitian dari Mahasiswa:

Nama : Safril T  
Nim : 20600113039  
Fakultas/Jurusan : Tarbiyah & Keguruan / Pendidikan Fisika


Judul Penelitian : *"Pengaruh Penerapan Model Pembelajaran Kooperatif Kancing Gamerincing terhadap Peningkatan Minat Belajar Peserta Didik pada Materi Fisika SMP Negeri 1 Baraka"*

Setelah diperiksa dan dikoreksi tiap butir instrumen tersebut, maka dinyatakan memenuhi syarat untuk dipergunakan.

Demikian surat pernyataan ini dibuat, dan akan dipergunakan sebagaimana mestinya.

Baraka, April 2017

Validator/Penilai

  
**Hardiana, S.Pd.**

NIP. 197501082006042015





KEMENTERIAN AGAMA  
UNIVERSITAS ISLAM NEGERI ALAUDDIN MAKASSAR  
FAKULTAS TARBIYAH DAN KEGURUAN

Kampus I : Jl. Sultan Alauddin No. 63 Makassar ■ (0411) 868720, Fax. (0411) 864923  
Kampus II : Jl. H.M. Yasin Limpo No. 36, Romangpolong-Gowa ■ Tlp./Fax. (0411) 882662

Nomor : T.1/ TL.00/3861/2017 Samata, 18 April 2017  
Sifat : Biasa  
Lamp : 1 (satu) Rangkap Draft Skripsi  
Hal : *Permohonan Izin Penelitian Menyusun Skripsi*

Kepada Yth.  
Gubernur Provinsi Sulawesi Selatan  
C.q. Kepala UPT P2T BKPM Provinsi Sulawesi Selatan  
Di Tempat

*Assalamu Alaikum Wr. Wb.*

Dengan hormat disampaikan bahwa mahasiswa Universitas Islam Negeri Alauddin Makassar dengan identitas di bawah ini:

Nama : Safri T.  
NIM : 20600113039  
Semester/TA : VIII/2017/2018  
Fakultas/Jurusan : Tarbiyah dan Keguruan/ Pendidikan Fisika  
Alamat : Samata Gowa

bermaksud melakukan penelitian dalam rangka penyusunan skripsi sebagai salah satu syarat untuk memperoleh gelar Sarjana Pendidikan (S.Pd.) dengan judul skripsi:  
**"Pengaruh Penerapan Model Pembelajaran Kooperatif Kancing Gomerincing terhadap Peningkatan Minat Belajar Peserta Didik pada Materi Fisika SMP. Negeri 1 Baraka"**.

Dosen Pembimbing:

1. Dr. Sitti Manai, M.Ag.
2. Dr. H. Marjuni, S.Ag., M.Pd.I.

Untuk maksud tersebut, kami mengharapkan kiranya mahasiswa tersebut dapat diberi izin untuk melakukan penelitian di SMP. Negeri 1 Baraka Kab. Enrekang dari Tanggal 18 April 2017 s.d. 18 Juni 2017.

Demikian surat permohonan ini dibuat, atas perhatian dan kerjasamanya diucapkan terimakasih.

Wassalam  
A.n. Rektor  
Dekan



*Amri*  
Dr. H. Muhammad Amri, Lc., M.Ag.  
NIP. 19730120 200312 1 001

Tembusan:

1. Rektor UIN Alauddin Makassar sebagai laporan
2. Mahasiswa yang bersangkutan
3. Arsip



1 2 0 1 7 1 9 1 4 2 5 4 7 9

PEMERINTAH PROVINSI SULAWESI SELATAN  
**DINAS PENANAMAN MODAL DAN PELAYANAN TERPADU SATU PINTU**  
BIDANG PENYELENGGARAAN PELAYANAN PERIZINAN

Nomor : 5369/S.01P/P2T/04/2017  
Lampiran : -  
Perihal : Izin Penelitian

Kepada Yth.  
Bupati Enrekang

di-  
Tempat

Berdasarkan surat Dekan Fak. Tarbiyah dan Keguruan UIN Alauddin Makassar Nomor : T.1/TL.00/3861/2017 tanggal 18 April 2017 perihal tersebut diatas, mahasiswa/peneliti dibawah ini:

Nama : **SAFRIL T.**  
Nomor Pokok : 20600113039  
Program Studi : Pend. Fisika  
Pekerjaan/Lembaga : Mahasiswa(S1)  
Alamat : Jl. Muh. Yasin Limpo No. 36 Samata, Sungguminasa-Gowa

Bermaksud untuk melakukan penelitian di daerah/kantor saudara dalam rangka penyusunan Skripsi, dengan judul :

**" PENGARUH PENERAPAN MODEL PEMBELAJARAN KOOPERATIF KANCING GAMERINCING TERHADAP PENINGKATAN MINAT BELAJAR PESERTA DIDIK PADA MATERI FISIKA SMP NEGERI 1 BARAKA "**

Yang akan dilaksanakan dari : Tgl. **18 April s/d 18 Juni 2017**

Sehubungan dengan hal tersebut diatas, pada prinsipnya kami *menyetujui* kegiatan dimaksud dengan ketentuan yang tertera di belakang surat izin penelitian.

Demikian Surat Keterangan ini diberikan agar dipergunakan sebagaimana mestinya.

Diterbitkan di Makassar  
Pada tanggal : 21 April 2017

A.n. GUBERNUR SULAWESI SELATAN  
KEPALA DINAS PENANAMAN MODAL DAN PELAYANAN TERPADU SATU  
PINTU PROVINSI SULAWESI SELATAN

Selaku Administrator Pelayanan Perizinan Terpadu

**A. M. YAMIN, SE., MS.**

Pangkat : Pembina Utama Madya  
Nip : 19610513 199002 1 002

Tembusan Yth.  
1. Dekan Fak. Tarbiyah dan Keguruan UIN Alauddin Makassar di Makassar,  
2. Peringgal.





**PEMERINTAH KABUPATEN ENREKANG**  
**DINAS PENANAMAN MODAL DAN PELAYANAN TERPADU SATU PINTU**  
*Jl. Jenderal Sudirman Km. 3 Pinang Enrekang Telp/Fax (0420)-21079*  
**ENREKANG**

Enrekang, 03 April 2017

Nomor : 302/DPMPSTP/IP/V/2017  
Lampiran : -  
Perihal : Izin Penelitian

Kepada  
Yth. Kepala SMP Negeri 1  
Baraka  
Di  
Baraka

Berdasarkan Surat Dari Kepala Dinas Penanaman Modal Dan Pelayanan Terpadu Satu Pintu Provinsi Sulawesi Selatan, Nomor: 5369/S.01P/P2T/04/2017, tanggal 21 April 2017 menerangkan bahwa yang tersebut di bawah ini:

Nama : Safrii T.  
Tempat Tanggal Lahir : Uru, 17-05-1994  
Instansi/Pekerjaan : Mahasiswa  
Alamat : Uru Ds Ledan, Kel. Ledan Kec. Buntu Batu

Bermaksud akan mengadakan penelitian di daerah/kantor saudara dalam rangka penyusunan Skripsi dengan judul: "Pengaruh Penerapan Model Pembelajaran Kooperatif Kancing Gamericing Terhadap Peningkatan Minat Belajar Peserta Didik Pada Materi Fisika SMP Negeri 1 Baraka."

Dilaksanakan mulai, 03 Mei 2017 s/d 03 Juli 2017.

Pengikut/anggota: -

Pada prinsipnya dapat menyetujui kegiatan tersebut diatas dengan ketentuan:

1. Sebelum dan sesudah melaksanakan kegiatan harus melaporkan diri kepada Pemerintah/Instansi setempat.
2. Tidak menyimpang dari masalah yang telah diizinkan.
3. Mentaati semua peraturan Perundang-undangan yang berlaku dan mengindahkan adat istiadat setempat.
4. Menyerahkan 1 (satu) berkas foto copy Skripsi kepada Bupati Enrekang Up. Kepala Dinas Penanaman Modal dan Pelayanan Terpadu Satu Pintu Kabupaten Enrekang.

Demikian untuk mendapat perhatian.

a.n. BUPATI ENREKANG  
Kepala DPMPTSP Kab. Enrekang  
**MARWAN SAWATI, SE**  
Pangkat Pembina Utama Muda  
Nid. 19670329 198612 1 001

Tembusan Yth :

01. Bupati Enrekang ( Sebagai Laporan).
02. Asisten Administrasi Umum Setda Kab. Enrekang.
03. Kepala DISDIKBUD Kab. Enrekang.
04. Kepala BAKESBANG POL. Kab. Enrekang.
05. Dekan Fak. Tarbiyah UIN Alauddin Makassar.
06. Yana bersangkutan (Safrii Tl).



**PEMERINTAH KABUPATEN ENREKANG  
DINAS PENDIDIKAN DAN KEBUDAYAAN  
SMP NEGERI I BARAKA**

Alamat Jalan Pendidikan No. 56 Baraka Kab. Enrekang TLP. 0420 2311460

**SURAT KETERANGAN SELESAI MENELITI  
NO. 421.3 /033 / SMP.01/V//MN/2017**

Yang bertanda tangan di bawah ini Kepala SMP Negeri 1 Baraka Kab. Enrekang dengan ini menerangkan bahwa:

Nama : Safril, T  
Nim : 20600113039  
Tempat/Tanggal Lahir : Uru, 17 Mei 1994  
Jenis kelamin : Laki - laki  
Jurusan : Pendidikan Fisika

Benar telah melaksanakan penelitian dalam rangka penyusunan Skripsi yang berjudul :

*"Pengaruh Penerapan Model Pembelajaran Kooperatif Kancing Gamerincing Terhadap Peningkatan Minat Belajar Peserta Didik pada Materi Fisika SMP Negeri 1 Baraka"* Mulai tanggal 25 April 2017s/d 6 Mei 2017.

Demikian surat keterangan ini kami buat dan berikan kepada yang bersangkutan untuk dipergunakan sebagaimana mestinya.

Baraka, 6 Mei 2017  
Kepala Sekolah

*Drs. D J H A T*  
Nip. 19631231 198903 1 215

UNIVERSITAS

**ALAUDDIN**  
M A K A S S A R




## PERSETUJUAN SEMINAR HASIL PENELITIAN


Draf Skripsi hasil penelitian yang berjudul: "*Pengaruh Penerapan Model Pembelajaran Kooperatif Kancing Gamerincing terhadap Peningkatan Minat dan Prestasi Belajar pada Materi Fisika Peserta Didik SMP Negeri 1 Baraka Kabupaten Enrekang*", yang disusun oleh saudara **Safri T**, NIM : 20600113039. Mahasiswa Jurusan Pendidikan Fisika pada Fakultas Tarbiyah dan Keguruan UIN Alauddin Makassar, telah diperiksa dan disetujui oleh kedua pembimbing untuk diseminarkan.

Makassar, 2017


Pembimbing I

Pembimbing II

  
Dr. Sitti Mania, M. Ag.  
NIP. 19731212 200003 2 001

  
Dr. H. A. Marjuni, S.Ag., M.Pd.I  
NIP.19781011200501 1006

MENGETAHUI,  
Ketua Jurusan Pendidikan Fisika

  
Dr. Muhammad Qaddafi, S. Si., M. Si  
NIP. 19760802 200501 1 004



UNIVERSITAS ISLAM NEGERI  
**ALAUDDIN**  
M A K A S S A R



**KEPUTUSAN DEKAN FAKULTAS TARBİYAH DAN KEGURUAN  
UIN ALAUDDIN MAKASSAR  
NOMOR: 1516 TAHUN 2017  
TENTANG  
PANITIA UJIAN/DEWAN MUNAQISY SKRIPSI**

---

**DEKAN FAKULTAS TARBİYAH DAN KEGURUAN  
UIN ALAUDDIN MAKASSAR SETELAH :**

- Membaca** : Lembaran persetujuan Pembimbing Skripsi mahasiswa Fakultas Tarbiyah dan Keguruan UIN Alauddin Makassar, dengan:  
Nama : SAFRIL T  
NIM : 20600113039  
Judul : **Pengaruh Penerapan Model Pembelajaran Kancing Gamerincing Untuk Mengetahui Minat dan Prestasi Belajar Materi Fisika Peserta Didik Kelas VIII SMP Negeri 1 Baraka Kabupaten Enrekang**  
Tertanggal 07 Agustus 2017 yang menyatakan bahwa skripsi tersebut telah memenuhi syarat-syarat ilmiah dan dapat disetujui untuk diajukan ke sidang Munaqasyah.
- Menimbang** : a. Bahwa untuk melaksanakan ujian skripsi dalam rangka penyelesaian studi mahasiswa tersebut di atas, dipandang perlu menetapkan Panitia/Dewan Munaqisy;  
b. Bahwa mereka yang tersebut namanya dalam Keputusan ini dipandang cakap untuk melaksanakan tugas ujian/munaaqasyah skripsi tersebut.
- Mengingat** : 1. Undang-undang RI No. 20 Tahun 2003 tentang Sistem Pendidikan Nasional;  
2. Peraturan Pemerintah Nomor 4 Tahun 2014 tentang Pengelolaan dan Penyelenggaraan Pendidikan Perguruan Tinggi;  
3. Keputusan Presiden RI Nomor 57 Tahun 2005 tentang Perubahan IAIN Alauddin Makassar menjadi Universitas Islam Negeri (UIN) Alauddin Makassar;  
4. Peraturan Menteri Agama RI Nomor 25 Tahun 2013 jo. Peraturan Menteri Agama RI Nomor 85 Tahun 2013 tentang Organisasi dan Tata Kerja UIN Alauddin Makassar;  
5. Peraturan Menteri Agama Nomor 20 Tahun 2014 tentang Statuta UIN Alauddin Makassar;  
6. Keputusan Menteri Pendidikan dan Kebudayaan RI Nomor: 032/U/1996 tentang Kriteria Akreditasi Program Studi pada Perguruan Tinggi untuk Program sarjana;  
7. Keputusan Rektor UIN Alauddin Makassar Nomor 200 Tahun 2016, tentang Pedoman Edukasi UIN Alauddin Makassar;



8. Keputusan Rektor UIN Alauddin Makassar Nomor 260A Tahun 2016 tentang Kalender Akademik UIN Alauddin Makassar Tahun Akademik 2016/2017;
9. Daftar Isian Penggunaan Anggaran (DIPA) BLU Fakultas Tarbiyah dan Keguruan UIN Alauddin Makassar tahun Anggaran 2017 tertanggal 07 Desember 2016.

**Memperhatikan** : Hasil Rapat Pimpinan Fakultas Tarbiyah dan Keguruan UIN Alauddin Makassar tanggal 06 Mei 2015 tentang pelaksanaan KKN Profesi, Ujian Komprehensif dan Ujian/Munaqasyah Skripsi Mahasiswa Fakultas Tarbiyah dan Keguruan UIN Alauddin Makassar.

#### MEMUTUSKAN

**Menetapkan** : **KEPUTUSAN DEKAN FAKULTAS TARBIYAH DAN KEGURUAN UIN ALAUDDIN MAKASSAR TENTANG PANITIA UJIAN/ DEWAN MUNAQISY SKRIPSI**

**Pertama** : Mengangkat Panitia Ujian/Dewan Munaqisy Skripsi Saudara (i) : **SAFRIL. T, NIM: 20600113039;**

**Kedua** : Panitia Ujian/Dewan Munaqisy bertugas untuk mempersiapkan dan melaksanakan ujian terhadap mahasiswa tersebut;

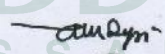
**Ketiga** : Segala biaya yang timbul akibat dikeluarkannya keputusan ini dibebankan kepada Anggaran DIPA BLU UIN Alauddin Makassar Tahun Anggaran 2017 tertanggal 07 Desember 2016 sesuai dengan ketentuan dan peraturan yang berlaku;

**Keempat** : Keputusan ini mulai berlaku sejak tanggal ditetapkan dan apabila di kemudian hari terdapat kekeliruan/kesalahan di dalamnya akan diperbaiki sebagaimana mestinya;

**Kelima** : Keputusan ini disampaikan kepada masing-masing yang bersangkutan untuk dilaksanakan dengan penuh tanggungjawab.

UNIVERSITAS ISLAM NEGERI Samata-Gowa  
Pada Tanggal : 07 Agustus 2017

Dekan,

  
**Dr. H. Muhammad Amri, I.c., M.Ag.**  
NIP: 19730120 200312 1 001

Tembusan:

1. Rektor UIN Alauddin Makassar;
2. Kasubag Akademik, Kemahasiswaan dan Alumni Fakultas Tarbiyah dan Keguruan;
3. Peringgal

Inm/D/Dir/SK.Munaqasyah

LAMPIRAN : KEPUTUSAN DEKAN FAKULTAS TARBIYAH DAN KEGURUAN  
UIN ALAUDDIN MAKASSAR  
NOMOR: 1516 TAHUN 2017

TENTANG

PANITIA UJIAN /DEWAN MUNAQISY SKRIPSI

A.n. Saudara/i SAFRIL. T, NIM: 20600113039;

Ketua : Rafiqah, S.Si., M.Pd.  
Sekretaris : Dr. H. Muhammad Qaddafi, M.Si.  
Munaqisy I : Drs. Muhammad Yusuf Hidayat, M.Pd.  
Munaqisy II : Dr. H. Muhammad Qaddafi, M.Si.  
Pembimbing I : Dr. Sitti Mania, M.Ag.  
Pembimbing II : Dr. H. Marjuni, S.Ag., M.Pd.I.  
Pelaksana : Jumrah, S.Ag.

Ditetapkan di : Samata-Gowa  
Pada Tanggal : 07 Agustus 2017

/Dekan,

UNIVERSITAS

  
/Dr. H. Muhammad Amri, Lc., M.Ag. /  
NIP: 19730120 200312 1 001

ALAUDDIN  
M A K A S S A R

# LAMPIRAN G

## DOKUMENTASI

---







## BIOGRAFI



Nama Saya Safril T. biasa dipanggil Abby/Galang, Saya lahir di Uru, Kab. Enrekang pada tanggal 17 Mei 1994. Kedua orang tua tercinta saya, Ayahanda Bapak Tiangka dan Ibunda Rabi adalah motivator terbaik dalam hidup penulis. Saya Anak keenam dari delapan bersaudara. Saya mengawali jenjang pendidikan pertama di SDN 89 Uru Kab. Enrekang. Pada tahun 2007, saya melanjutkan pendidikan di SMP Negeri 1 Baraka, dan menduduki bangku pendidikan menengah atas pada tahun 2010 di SMA Negeri 1 Baraka. Tahun 2013 saya mulai mengikuti jalur SNMPTN dan SBMPTN untuk masuk perguruan Tinggi Negeri namun belum berhasil lulus. Pada jalur Undangan SPAN-PTAIN Saya terdaftar sebagai mahasiswa Universitas Islam Negeri Alauddin Makassar, jurusan Pendidikan Fisika, Fakultas Tarbiyah dan Keguruan

UNIVERSITAS ISLAM NEGERI  
**ALAUDDIN**  
M A K A S S A R