

**MENINGKATKAN KREATIVITAS ANAK MELALUI PEMANFAATAN
MEDIA PLASTISIN DI RA AL BADAR SALAKA KEC. PATTALLASSANG
KABUPATEN TAKALAR**



Skripsi

Diajukan untuk Memenuhi Salah Satu Syarat Meraih Gelar Sarjana Pendidikan Islam (S.Pd.I) Program Studi Pendidikan Guru Madrasah Ibtidaiyah (PGMI) Pada Fakultas Tarbiyah dan Keguruan UIN Alauddin Makassar

Oleh :

UNIVERSITAS ISLAM NEGERI
SADARIAH
NIM. 20800111135
ALAUDDIN
M A K A S S A R

**FAKULTAS TARBİYAH DAN KEGURUAN
UNIVERSITAS ISLAM NEGERI (UIN) ALAUDDIN MAKASSAR
TAHUN 2015**

PERNYATAAN KEASLIAN SKRIPSI

Dengan penuh kesadaran, penyusun yang bertanda tangan di bawah ini menyatakan bahwa skripsi ini benar adalah hasil karya penyusun sendiri. Jika di kemudian hari terbukti bahwa ia merupakan duplikat, tiruan, plagiat atau dibuat oleh orang lain, sebagian atau seluruhnya, maka skripsi dan gelar yang diperoleh karenanya batal demi hukum

Makassar, Maret 2015

Penyusun,

Sadariah
NIM. 20800111135

UNIVERSITAS ISLAM NEGERI
ALAUDDIN
M A K A S S A R

PERSETUJUAN PEMBIMBING

Pembimbing penulisan skripsi saudara Sadariah, NIM. **20800111135** mahasiswa Program Studi Pendidikan Guru Madrasah Ibtidaiyah (PGMI) pada Fakultas Tarbiyah dan Keguruan UIN Alauddin Makassar, setelah dengan saksama meneliti dan mengoreksi skripsi yang bersangkutan dengan judul; ***Meningkatkan Kreativitas Anak Melalui Pemanfaatan Media Plastisin di RA Al Badar Salaka Kec. Pattallassang Kab. Takalar***, memandang bahwa skripsi tersebut telah memenuhi syarat-syarat ilmiah dan dapat disetujui untuk diajukan ke sidang *munaqasyah*.

Demikian persetujuan ini diberikan untuk proses selanjutnya.

Makassar, Maret 2015

Pembimbing I

Pembimbing II

UNIVERSITAS ISLAM NEGERI
ALAUDDIN
M A K A S S A R

KATA PENGANTAR

الحمد لله الذي علم الانسان ما لم يعلم , والصلاة والسلام على اشرف الانبياء والمرسلين وعلى آله واصحابه اجمعين, اما بعد

Alhamdulillah penulis panjatkan puji syukur kehadiran ilahi Rabbi, karena hidayat dan taufik- Nya, skripsi ini dapat diselesaikan, sekalipun dalam bentuk sederhana.

Salawat dan taslim penulis peruntukkan kepada junjungan Nabi Muhammad saw yang menuntun manusia ke jalan yang diridhai Allah swt.

Penulis menyadari sepenuhnya, bahwa dalam penulisan skripsi ini, banyak mendapat bantuan dan bimbingan dari berbagai pihak, baik berupa material maupun moril, sebab itu sepantasnya penulis menyampaikan terima kasih dan penghargaan yang setinggi-tingginya, terutama kepada :

1. Prof. Dr. H. A. Qadir Gassing HT, M.S, Selaku Rektor Universitas Islam Negeri Alauddin Makassar beserta para Pembantu Rektor
2. Dr. H. Salehuddin, M.Ag, selaku Dekan Fakultas Tarbiyah dan Keguruan UIN Alauddin Makassar beserta para Pembantu Dekan yang telah memberikan kesempatan kepada penulis untuk mengikuti pendidikan pada Fakultas Tarbiyah dan keguruan yang dipimpinnnya.
3. Dr.H. Muh. Sain Hanafy, M.Pd Selaku Ketua Pengelola Program Kualifikasi Peningkatan Kompetensi Guru Jurusan Pendidikan Guru Madrasah Ibtidaiyah (PGMI) Fakultas Tarbiyah dan Keguruan UIN Alauddin Makassar yang telah memberikan bimbingan dan pelayanan kepada penulis sejak menjadi mahasiswa pada Fakultas Tarbiyah dan Keguruan sampai pada penyelesaian studi.

4. selaku pembimbing I dan pembimbing II yang telah memberikan bimbingan dan petunjuk penyempurnaan skripsi ini.
5. Hj. Sitti. Ma'awiah, A. Md, selaku kepala RA Al Badar Salaka Kecamatan Pattallassang Kabupaten Takalar yang telah memberikan izin penulis mengadakan penelitian pada siswa-siswa di Madrasah yang dipimpinnya.
6. Para dosen UIN Alauddin, yang mengajar di Fakultas Tarbiyah dan Keguruan UIN Alauddin beserta teman-teman mahasiswa UIN Alauddin yang telah memberikan bimbingan, petunjuk, dan bantuan baik moril maupun materil.
7. Tak lupa pula penulis sampaikan terima kasih yang tak terhingga kepada kedua orang tua beserta saudara-saudara tercinta yang tak henti-hentinya memberikan motivasi dan do'a restu sehingga kami dapat menyelesaikan pendidikan tepat waktu.
8. Terima kasih yang tulus penulis persembahkan kepada suami dan anak-anak tercinta yang setia mendampingi dan memberikan motivasi kepada penulis sehingga penulis dapat menyelesaikan pendidikan.

Semua bantuan tersebut di atas, penulis tak dapat membalasnya, selain menyerahkan sepenuhnya kepada Allah swt, diiringi doa semoga amal baik mereka diterima oleh Allah swt dengan pahala yang berlipat ganda.

Akhirnya penulis memohon taufik dan hidayah kepada Allah swt, semoga skripsi ini bermanfaat bagi pembangunan, agama, bangsa dan negara.

āmīn yā rabb āl- 'ālamīn.

Makassar, Maret 2015

Sadariah
NIM. 20800111135



DAFTAR ISI

	Halaman
HALAMAN JUDUL	i
PERNYATAAN KEASLIAN SKRIPSI	ii
PERSETUJUAN PEMBIMBING	iii
KATA PENGANTAR	iv
DAFTAR ISI	vii
DAFTAR TABEL	ix
DAFTAR GAMBAR	x
ABSTRAK	xi
BAB I PENDAHULUAN	1-7
A. Latar Belakang Masalah	1
B. Rumusan Masalah	5
C. Tujuan Penelitian	6
D. Manfaat Penelitian	6
BAB II TINJAUAN PUSTAKA	8-32
A. Kreativitas Anak Usia Dini	8
1. Pengertian Kreativitas	8
2. Tujuan Pengembangan Kreativitas	9
3. Tahap-Tahap Perkembangan Kreativitas	11
4. Faktor-Faktor yang Mempengaruhi Kreativitas	12
5. Ciri-Ciri Kreativitas	13
6. Metode Pengembangan Kreativitas	14
7. Fungsi Pengembangan Kreativitas untuk Anak Usia Dini	17
B. Membuat Bentuk dengan Media Bermain Plastisin	21
1. Konsep Dasar Media Plastisin	21
2. Tujuan dan Manfaat Plastisin	24
3. Kelebihan dan Kelemahan Plastisin	25
4. Langkah-Langkah Pembelajaran Media Platisin	25

C. Pedoman Penilaian dan Kriteria/Indikator Hasil Belajar	26
1. Pedoman Penilaian	26
2. Kriteria/Indikator Hasil Belajar	27
D. Hubungan antara Kreativitas dengan Media Plastisin	29
E. Kerangka Pikir	30
F. Hipotesis Tindakan.....	32
BAB III METODOLOGI PENELITIAN	33-46
A. Jenis Penelitian.....	33
B. Lokasi dan Subjek Penelitian	33
C. Faktor yang diselidiki	33
D. Prosedur Penelitian.....	34
E. Instrumen penelitian	43
F. Teknik Pengumpulan Data.....	43
G. Teknik Analisis Data	44
H. Indikator Keberhasilan.....	46
I. Jadwal Penelitian.....	46
BAB IV HASIL PENELITIAN DAN PEMBAHASAN	47-68
A. Hasil Penelitian	47
B. Pembahasan.....	65
BAB V KESIMPULAN.....	69-70
A. Kesimpulan	69
B. Implikasi Penelitian	69
DAFTAR PUSTAKA	70
LAMPIRAN-LAMPIRAN.....	72

DAFTAR TABEL

	Halaman
Tabel 1. Indikator Keterampilan Motorik Halus.....	28
Tabel 2. Kategori Kriteria Ketuntasan Minimal	45
Tabel 3. Jadwal Penelitian.....	46
Tabel 4.1. Data Hasil Observasi Kreativitas Anak Siklus I.....	52
Tabel 4.2. Distribusi Frekuensi dan Persentase Perkembangan Kreativitas Peserta Didik pada Siklus I.....	53
Tabel 4.3. Hasil Observasi Keterlibatan Anak dalam Proses Pembelajaran pada Siklus I	54
Tabel 4.4. Frekuensi dan Persentase Keterlibatan Peserta Didik dalam Proses Pembelajaran pada Siklus I.....	55
Tabel 4.5. Data Hasil Observasi Kreativitas Anak Siklus II.....	61
Tabel 4.6. Distribusi Frekuensi dan Persentase Perkembangan Kreativitas Peserta Didik pada Siklus II	62
Tabel 4.7. Hasil Observasi Keterlibatan Anak dalam Proses Pembelajaran pada Siklus II.....	63
Tabel 4.8. Frekuensi dan Persentase Keterlibatan Peserta Didik dalam Proses Pembelajaran pada Siklus II.....	64

DAFTAR GAMBAR

	Halaman
1. Gambar Bagan Kerangka Pikir.....	32
2. Gambar Model Rancangan Penelitian	35
3. Diagram Batang Perkembangan Kreativitas Anak dari Siklus I ke Siklus II.....	66



ABSTRAK

Nama : Sadariah.
Nim : 20800111135
Judul : Meningkatkan Kreativitas Anak Melalui Pemanfaatan Media Plastisin di RA Al Badar Salaka Kec. Pattallassang Kab. Takalar.

Jenis penelitian ini adalah penelitian tindakan kelas (*Classroom Action Research*) yang dilaksanakan selama dua siklus yang bertujuan untuk meningkatkan kreativitas anak melalui pemanfaatan media plastisin RA Al Badar Salak Kecamatan Pattallassang Kabupaten Takalar. Subjek penelitian ini adalah RA Al Badar Salaka Kecamatan Pattallassang sebanyak 21 orang dengan komposisi 8 orang siswa laki-laki dan 13 orang siswa perempuan. Penelitian dilaksanakan sebanyak 2 siklus. Siklus I berlangsung selama 4 kali pertemuan dan Siklus II selama 4 kali pertemuan.

Teknik pengumpulan data dilaksanakan dengan menggunakan tes hasil belajar pada akhir siklus I dan akhir siklus II serta data hasil observasi dan keaktifan siswa. Data yang terkumpul dianalisis dengan menggunakan tes analisis kualitatif dan kuantitatif.

Hasil penelitian menunjukkan bahwa setelah dilaksanakan dua kali tes, peningkatan perkembangan kreativitas anak didik dari siklus I ke siklus II, peningkatan tersebut dapat dilihat pada siklus I jumlah anak yang berkembang sesuai harapan dan berkembang sangat baik/optimal sebanyak 10 orang atau 47,62 persen meningkat pada siklus menjadi 17 orang atau 80,95 persen jumlah anak yang berkembang sesuai harapan dan berkembang sangat baik/optimal, berarti terjadi peningkatan sebesar 33,33 % dari siklus I ke siklus II.

Kesimpulan Penelitian ini antara lain : peningkatan perkembangan kreativitas anak didik dari siklus I ke siklus II, peningkatan tersebut dapat dilihat pada siklus I jumlah anak yang berkembang sesuai harapan dan berkembang sangat baik/optimal sebanyak 10 orang atau 47,62 persen meningkat pada siklus menjadi 17 orang atau 80,95 persen jumlah anak yang berkembang sesuai harapan dan berkembang sangat baik/optimal, berarti terjadi peningkatan sebesar 33,33 % dari siklus I ke siklus II.

ALA UDDIN
M A K A S S A R

BAB I

PENDAHULUAN

A. Latar Belakang Masalah

Salah satu amanat luhur yang tercantum dalam UUD 1945 adalah, "Mencerdaskan Kehidupan Bangsa ." Setiap manusia memiliki potensi/bakat kecerdasan, tanggung jawab pendidik untuk memupuk dan mengembangkan secara sistematis.

Langkah pemerintah untuk mewujudkan UUD 1945 tersebut adalah dengan membuat UU. No. 20 tahun 2003 tentang SISDIKNAS pasal 1 butir 14 yang bunyinya : "Pendidikan Anak Usia Dini" (PAUD) adalah pembinaan untuk anak usia 0 – 6 tahun yang dilakukan dengan stimulasi pendidikan untuk membantu pertumbuhan jasmani dan rohani agar anak siap untuk mengikuti pendidikan selanjutnya.¹

Pada usia 0 – 6 tahun (menurut UU. no. 20 tahun 2003) atau 0 – 8 tahun (menurut para pakar) adalah usia keemasan/Golden Ex Moment karena pada usia ini perkembangan otak percepatannya hingga 80 % dari keseluruhan otak orang dewasa. Hal ini menunjukkan bahwa seluruh potensi dan kecerdasan serta dasar-dasar perilaku seseorang telah mulai terbentuk pada usia tersebut.²

¹ Undang –Undang No. 20 Tentang *Sistem Pendidikan Nasional*

² Undang –Undang No. 20 Tentang *Sistem Pendidikan Nasional*

Secara filosofi pendidikan adalah suatu upaya untuk membantu memanusiakan manusia menurut Ahmad Tafsir (2005) dalam Suyadi artinya melalui proses pendidikan diharapkan terlahir manusia –manusia yang lebih baik, dalam pengertian yang konkrit anak harus lebih baik daripada orang tuanya.³

Atas dasar ini disimpulkan bahwa untuk menciptakan generasi yang cerdas dan berkwalitas, pendidikan harus dilakukan sejak dini. Dan satu – satunya cara untuk memulainya adalah dengan menyelenggarakan lembaga pendidikan anak usia dini disingkat PAUD.

Di pendidikan formal seperti TK / RA atau yang setara terdapat bidang pengembangan di dalam KTSP (Kurikulum Tingkat Satuan Pendidikan) yang terdapat dalam :

1. Pengembangan pembiasaan yang mencakup perkembangan nilai – nilai agama dan moral serta sosial, emosional dan kemandirian.
2. Pengembangan kemampuan dasar mencakup perkembangan bahasa, fisik motorik dan kognitif.⁴

Dari kedua bidang pengembangan tersebut tujuannya antara lain ; nilai-nilai agama dan moral dimana isi pembelajaran bertujuan menanamkan norma agama dan pembentukan akhlaq anak didik agar dapat berperilaku sesuai dengan norma yang berlaku di lingkungan tempat tinggalnya, selain norma agama perkembangan sosial emosional anak didik senantiasa dibimbing agar siswa dapat mengatur

³ Suyadi, 2011, *Manajemen Paud*, (Yogyakarta: Pustaka Pelajar, 2011), h24.

⁴ Depdiknas. *Kurikulum 2004 Standar Kompetensi Pendidikan Anak Usia Dini Taman Kanak-Kanak dan Roudhotul Athfal*. (Jakarta: Departemen Pendidikan Nasional, 2004), h.5.

keadaan emosi dan bisa menjalankan kehidupannya sebagai makhluk sosial. perkembangan bahasa juga diberikan di pendidikan PAUD formal dari kemampuan berbahasa verbal maupun nonverbal, dengan tujuan anak didik mampu memahami dan mengungkapkan pikiran dan perasaan yang ada pada anak didik. Perkembangan fisik anak juga diamati secara berkala dan berkesinambungan baik motorik halusnya ataupun motorik kasarnya, dengan tujuan kesehatan fisik jasmaninya dapat berkembang secara optimal. Selanjutnya mengamati perkembangan kognitif anak didik, yang berkaitan dengan perkembangan kognitif seperti baca tulis, mengenal angka, sains, konsep mengelompokkan, meningkatkan kreativitas, dll. Kelima bidang pengembangan tersebut diberi stimulasi agar perkembangannya optimal sehingga anak akan mendapatkan ketrampilan hidupnya.

Salah satu perkembangan dasar di atas adalah perkembangan kognitif yaitu meningkatkan kreativitas. meningkatkan kreativitas sangatlah penting dalam kehidupan anak didik dan secara tidak langsung dapat meningkatkan prestasi belajar anak didik di tingkat pendidikan selanjutnya.

Kreativitas merupakan suatu potensi besar yang dimiliki anak yang harus dikembangkan. Munandar mengemukakan pentingnya pengembangan kreativitas anak adalah : (1) kreasi dapat mewujudkan pengaktualisasian diri, (2) kreativitas merupakan cerminan berpikir kreatif anak , (3) kreativitas dapat bermanfaat bagi lingkungan sosial, dan (4) kreativitas memungkinkan manusia meningkatkan kualitas hidup.

Sebagian besar lembaga pendidikan selalu mengutamakan kecerdasan intelektual / IQ saja padahal keterampilan motorik penting, sebab keterampilan motorik dan intelegensi sama-sama berperan dalam prestasi belajar. Keterampilan motorik yang tinggi dapat melahirkan kreativitas yang tinggi dan kreativitas yang tinggi dapat meningkatkan prestasi belajar.

Kreativitas sangat dibutuhkan karena banyak permasalahan serta tantangan hidup yang menuntut kemampuan adaptasi secara kreatif dan kepiawaian dalam mencari pemecahan masalah yang imajinatif.

Torrance (1959) dkk dalam Sudjana , menyimpulkan bahwa kelompok siswa yang kreativitasnya tinggi tidak beda dalam prestasi sekolah dengan siswa yang inteligensinya tinggi.⁵ Selain itu secara umum orang lebih mengutamakan kecerdasan IQ saja padahal kreativitas penting, hal ini juga terjadi di kelas dimana kami mengajar. Dalam pengamatan kami anak didik di RA Al Badar Salaka Kecamatan Pattallassang Kabupaten Gowa tahun pelajaran 2014/2015 pada semester genap , kreativitas dalam bidang keterampilan anak masih rendah, hal ini dapat terlihat ketika mengerjakan tugas keterampilan apapun masih banyak terlihat anak yang hanya mencontoh dan tidak berani/tidak mau mencoba menambah bentuk lain dari contoh yang sudah ada. Selain itu anak didik banyak yang terlihat bosan, mengantuk, kurang tertarik, dan bahkan ada yang main sendiri saat mengerjakan keterampilan seperti menggambar, mewarnai, menjiplak, menggunting atau keterampilan lainnya. Padahal jika anak tidak bosan mengerjakan keterampilan, hasil kegiatan atau prakarya anak dapat meningkatkan

⁵ Sudjana, N,2010, *Penilaian Hasil Proses Belajar Mengajar*, (Bandung: PT Remaja Rosdaka), h.23

kecerdasan visual spasial anak. Dengan keterampilan tangan anak dapat memanipulasi bahan, kreativitas dan imajinasi anak pun terlatih karenanya. Selain itu kerajinan tangan dapat membangun kepercayaan diri anak .⁶

Berbagai upaya telah dilakukan guru dalam meningkatkan kreativitas anak didik, seperti menggambar di halaman, mewarnai gambar yang sudah ada, dll. Akan tetapi belum didapat peningkatan kreativitas pada anak didik secara signifikan. dari 21 anak didik hanya 3 siswa yang dapat mengerjakan tugas tanpa bantuan Guru, sedangkan yang lain masih dibantu Guru, hal ini berarti kreativitas siswa masih sangat rendah.

Berdasarkan pengamatan masalah yang ada pada RA kami, langkah yang akan diambil peneliti agar keterampilan anak-anak dapat meningkat adalah dengan metode bermain plastisin. Peneliti mencoba mencari jalan keluar masalah dengan upaya perbaikan pembelajaran melalui Penelitian Tindakan Kelas (PTK) dengan merumuskan judul “Meningkatkan kreativitas anak melalui pemanfaatan media plastisin di RA Al Badar Salaka Kecamatan Pattallassang Kabupaten Takalar.

B. Rumusan Masalah

Berdasarkan latar belakang masalah tersebut di atas, rumusan masalah dalam penelitian ini adalah : "Apakah pemanfaatan media plastisin dapat meningkatkan kreativitas anak kelompok B RA Al Badar Salaka Kecamatan Pattallassang Kabupaten Takalar semester genap tahun pelajaran 2014/2015 ?"

⁶ Sujiono, Yuliani Nurani.2008. *Metode Pengembangan Kognitif*. (Jakarta: Universitas Terbuka), h 20.

C. Tujuan Penelitian

Tujuan penelitian ini adalah untuk meningkatkan kreativitas anak melalui penggunaan media plastisin di RA Al Badar Salaka Kecamatan Pattallassang Kabupaten Takalar pada semester genap tahun pelajaran 2014/2015.

D. Manfaat Penelitian

Manfaat yang dapat diperoleh dalam penelitian ini adalah :

1. Bagi anak didik :

- a. Siswa dapat percaya diri dalam menyelesaikan tugasnya.
- b. Siswa dapat mencurahkan imajinasinya sesuai keinginan tanpa takut salah.
- c. Siswa jadi termotivasi dalam pembelajaran yang meningkatkan kreativitasnya.
- d. Siswa dapat meningkatkan prestasi belajarnya secara optimal.

2. Bagi pendidik :

- a. Untuk menambah pengetahuan penulis.
- b. Untuk menambah khasanah ilmu bagi pendidik di RA.
- c. Untuk memotivasi para guru RA khususnya, agar terus berusaha memberikan model pembelajarannya kepada anak didiknya jadi lebih menyenangkan.
- d. Agar lebih kreatif dalam mengajar sehingga pembelajaran yang dilaksanakan tidak monoton dan dapat menyenangkan bagi anak.


3. Bagi sekolah :

- a. Dapat menyelesaikan masalah pembelajaran yang terjadi di sekolah.

- b. Dapat meningkatkan kreatif dan kinerja guru dalam mengajar sehingga dapat meningkatkan kualitas dan kuantitas pendidikan.

4. Bagi Masyarakat

Masyarakat lebih mempercayakan putra/putrinya untuk bersekolah di lembaga / PAUD yang bermutu.



BAB II

TINJAUAN PUSTAKA

A. Kreativitas Anak Usia Dini

1. Pengertian Kreativitas

Ditinjau dari berbagai aspek kehidupan, pengembangan kreativitas sangatlah penting. Banyak permasalahan serta tantangan hidup menuntut kemampuan adaptasi secara kreatif dan kepiawaian dalam mencari pemecahan masalah yang imajinatif. Kreativitas yang berkembang dengan baik akan melahirkan pola pikir yang solutif yaitu ketrampilan dalam mengenali permasalahan yang ada, serta kemampuan membuat perencanaan dalam mencari pemecahan masalah.

Menurut Munandar bahwa kreativitas adalah kemampuan seseorang untuk melahirkan sesuatu yang baru baik berupa gagasan maupun karya nyata yang relatif berbeda dengan apa yang telah ada sebelumnya.¹

Menurut Sumanto bahwa kreativitas merupakan bentuk aktivitas imajinatif yang mampu menghasilkan sesuatu yang bersifat asli / original.² Sedangkan Menurut Nursisto bahwa kreativitas adalah kemampuan untuk berhayal. Misalnya anak berhayal merayakan hari ulang tahunnya , maka dengan sendirinya pikiran yang terbayang adalah roti ulang tahun yang cantik.³

¹ Munandar,U. *Kreativitas Dan Keberbakatan*, (Jakarta: Gramedia Pustaka, 1999), h.6

² Sumanto, *Pengembangan Kreativitas Seni Rupa Anak TK*,(Jakarta: Direktur Pembinaan Pendidikan Tenaga Kependidikan dan Ketenagaan Perguruan Tinggi, 2005), h.24

³ Nursisto, *Kiat Menggali Kreativitas*, (Yogyakarta: Mitra Gama Widya , 1999), h. 37

Dari beberapa sumber di atas dapat disimpulkan bahwa kreativitas adalah kemampuan seseorang untuk menghasilkan sesuatu yang baru sesuai imajinasi atau khayalannya.

2. Tujuan Pengembangan Kreativitas

Menurut Nursisto bahwa kemampuan belajar siswa jadi lebih baik jika kemampuan kreativitasnya juga ikut dilibatkan. Pada dasarnya semua siswa memiliki kreatif dalam dirinya yang harus dikembangkan agar hidup jadi semangat dan produktif. Kesadaran akan kemampuan kreativitas ini harus dilatih untuk memacu keberhasilan siswa demi menyongsong masa depan.⁴

Hal ini sejalan dengan ungkapan Getzels dkk dalam Nursisto yang mengemukakan dalam achievement test, siswa yang memiliki IQ tinggi hasilnya sama bagusnya dengan siswa yang memiliki kreatif tinggi. Ibarat pepatah tiada rotan akar pun jadi, maksudnya tiada IQ tinggi tapi punya kreativitas tinggi akan sama manfaatnya.⁵

Menurut Renzulli, dalam Munandar bahwa kreativitas dapat memunculkan penemuan baru dalam berbagai bidang ilmu dan bidang usaha manusia, yang dapat bermanfaat untuk kehidupan manusia dimasa yang akan datang.⁶

Munandar menekankan perlunya kreativitas dipupuk sejak dini, disebabkan beberapa faktor di bawah ini :

⁴ Nursisto, *Kiat Menggali Kreativitas*, (Yogyakarta: Mitra Gama Widya, 1999), h. 6-7.

⁵ Nursisto, *Kiat Menggali Kreativitas*, (Yogyakarta: Mitra Gama Widya, 1999), h. 34-35

⁶ Munandar, U. *Kreativitas Dan Keberbakatan*, (Jakarta: Gramedia Pustaka, 1999), h. 4

- a. Dengan berkreasi orang dapat mewujudkan dirinya. Perwujudan diri merupakan kebutuhan pokok pada tingkat tertinggi dalam hidup manusia.
- b. Kreativitas merupakan manifestasi dari individu yang berfungsi sepenuhnya.
- c. Kreativitas atau berfikir kreatif sebagai suatu kemampuan untuk melihat bermacam – macam kemungkinan penyelesaian suatu masalah. Hal inilah yang sampai saat ini . masih kurang mendapat perhatian dalam pendidikan. Di sekolah yang masih menjadi fokus perhatian adalah penerimaan pengetahuan, ingatan dan penalaran.
- d. Bersibuk diri secara kreatif tidak hanya bermanfaat bagi diri pribadi dan lingkungannya, tetapi juga memberikan kepuasan kepada individu.
- e. Kreativitas memungkinkan manusia meningkatkan kualitas hidupnya secara individu serta kualitas hidup seluruh umat manusia.⁷

Menurut Nursisto bahwa berkembangnya kemampuan siswa untuk menggali kreativitas akan menjadikan anak akan percaya diri, mengurangi rasa takut salah, serta rendah diri. Apabila sudah timbul rasa percaya diri dan hilangnya rasa rendah diri maka siswa akan jadi optimis. Dengan begitu siswa lebih semangat mengikuti semua pelajaran di sekolah. Dengan tujuan dan fungsi pengembangan kreativitas sebagaimana yang telah dipaparkan di atas maka ruang lingkup dalam pengembangan kreativitas harus ada pada pendidikan taman kanak – kanak.⁸

⁷ Munandar,U. *Kreativitas Dan Keberbakatan*, (Jakarta: Gramedia Pustaka, 1999), h. 31

⁸ Nursisto, *Kiat Menggali Kreativitas*, (Yogyakarta: Mitra Gama Widya , 1999), h. 109

Dari beberapa pendapat di atas dapat dipahami bahwa tujuan pengembangan kreativitas anak usia dini adalah untuk menanamkan rasa percaya diri pada anak sehingga anak tidak merasa canggung atau takut salah dalam melakukan kegiatan.

3. Tahap – Tahap Perkembangan Kreativitas

Menurut Munandar teori Wallas yang dikemukakan pada tahun 1926 dalam bukunya *“The Art of Thought”* Piirto, yang menyatakan bahwa proses kreatif meliputi empat tahap, yaitu: (1) persiapan, (2) inkubasi, (3) iluminasi, (4) verifikasi.⁹

Pada tahap pertama, seseorang mempersiapkan diri untuk memecahkan masalah dengan belajar berfikir, mencari jawaban, bertanya kepada orang lain, dan sebagainya. Pada tahap kedua, kegiatan mencari dan menghimpun data / informasi tidak dilanjutkan. Tahap inkubasi adalah tahap dimana individu seakan-akan melepaskan diri untuk sementara dari masalah tersebut, dalam arti bahwa ia tidak memikirkan masalahnya secara sadar tetapi “mengeramnya” dalam alam pra sadar. Tahap iluminasi adalah tahap timbulnya *“insight”* atau *“Aha-Erlebnis”*, saat timbulnya inspirasi atau gagasan baru, beserta proses-proses psikologis yang mengawali dan mengikuti munculnya inspirasi atau gagasan baru. Tahap verifikasi atau evaluasi adalah tahap dimana ide atau kreasi baru tersebut harus diuji terhadap realitas. Di sini diperlukan pemikiran kritis dan konvergen. Dengan kata lain, proses divergensi (pemikiran kreatif) harus diikuti oleh proses konvergensi (pemikiran kritis).

Menurut Kurikulum Standar Kompetensi Pendidikan Anak Usia Dini terdapat tahap perkembangan kreativitas yang tertuang dalam indikator dari aspek fisik motorik halus:

⁹ Munandar, *Kreativitas Dan Keberbakatan*, (Jakarta: Gramedia Pustaka, 1999), h. 59

- a. Mewarnai bentuk gambar sederhana dengan rapi
- b. Menggambar orang dengan lengkap dan proporsional
- c. Membuat gambar dengan tehnik mozaik dengan memakai berbagai bentuk
- d. Membuat bentuk dari media plastisin, lempung, dll.¹⁰

Beberapa pendapat di atas dapat dipahami bahwa pengembangan kreaitvas anak memiliki taap-atahap tertentu sesuai dengan tingkat kematangan atau perkembangan kemampuan anak usia dini.

4. Faktor – Faktor yang Mempengaruhi Kreativitas

Hasil penelitian beberapa ahli di atas menunjukkan bahwa faktor – factor dalam kreativitas meliputi : daya imajinasi, rasa ingin tahu dan orisinalitas (kemampuan menciptakan sesuatu yang baru dan tidak biasa) dapat mengimbangi kekurangan dalam daya ingat, daya tangkap, penalaran, pemahaman terhadap tugas dan factor lain dalam intelegensi. Jadi, pendidikan yang berorientasi pada pengembangan kreativitas sangatlah penting.

Kreativitas perlu dicari / dilatih oleh pendidik dan orang tua, setiap anak pada dasarnya memiliki potensi akan kreativitasnya. Oleh karena itu pendidik atau orang tua harus bisa meningkatkan kreativitas dengan melakukan pengamatan dan penilaian secara terus menerus dan berkesinambungan sebagai alat pemantau keefektifan kemampuan berkreativitas.

Guru yang waspada pada karakteristik anak didik yang menunjukkan potensi kreatif dapat mengakui perbedaan individu dalam masa kanak – kanak dan

¹⁰Depdiknas.2004. *Kurikulum 2004 Standar Kompetensi Pendidikan Anak Usia Dini Taman Kanak-Kanak Roudhotul Athfal*. (Jakarta: Departemen Pendidikan Nasional, 2004)

pemeliharaan perkembangan dari kreativitas melalui tingkat dalam semua daerah perkembangan. Oleh karena itu dukungan guru untuk memahami segala aspek perkembangan anak hendaknya dapat memunculkan / menggali potensi anak yang masih tersembunyi, dan mengembangkan yang sudah muncul dalam bermain sampai anak merasa senang melakukan semua kegiatan.

5. Ciri – Ciri Kreativitas

Sumanto mengemukakan bahwa anak yang kreatif cirinya yaitu punya kemampuan berfikir kritis, ingin tahu, tertarik pada kegiatan / tugas yang dirasakan sebagai tantangan, berani mengambil resiko, tidak mudah putus asa, menghargai keindahan, mampu berbuat atau berkarya, menghargai diri sendiri dan orang lain.¹¹

Sementara, Sund dalam Nursisto menyatakan bahwa individu dengan potensi kreatif dapat dikenal secara mudah melalui pengamatan ciri – ciri yang dimiliki terutama dalam setiap pertemuan atau diskusi, ciri –ciri tersebut, antara lain :

- a. Mempunyai hasrat ingin mengetahui
- b. Bersikap terbuka terhadap pengalaman baru
- c. Panjang akal
- d. Keinginan untuk menemukan dan meneliti
- e. Cenderung lebih suka melakukan tugas yang lebih berat dan sulit
- f. Berfikir fleksibel, bergairah, aktif, dan berdedikasi dalam melakukan tugas, serta

¹¹ Sumanto, *Pengembangan Kreativitas Seni Rupa Anak TK*,(Jakarta: Direktur Pembinaan Pendidikan Tenaga Kependidikan dan Ketenagaan Perguruan Tinggi, 2005)h. 59.

- g. Menanggapi pertanyaan dan punya kebiasaan untuk memberikan jawaban
- h. lebih banyak.¹²

Menurut Guilford dalam Munandar membagi ciri anak yang dapat mendukung kreativitas kedalam dua bagian yaitu: ciri bakat (aptitude Trait) dan ciri non bakat (non – aptitude Trait). Ciri – ciri yang berupa bakat/ aptitude trait pada kreativitas (sikap kreatif) seperti kelancaran, kelenturan, keluwesan/ fleksibilitas, dan orisinalitas dalam berfikir, ciri–ciri bakat / aptitude sikap kreatif perlu dikembangkan sejak dini sebagai potensi kreatif yang dimiliki seorang anak agar dapat berkembang optimal. Selain ciri bakat / aptitude, sikap kreatif perlu didukung oleh kematangan pribadi. Beberapa karakteristik pribadi yang sudah teruji dalam penelitian / kajian ilmiah, memiliki pengaruh yang signifikan terhadap kreativitas adalah rasa ciri non aptitude antara lain: percaya diri, keuletan / daya juang yang tinggi, apresiasi estetik, serta kemandirian.¹³

Dari beberapa pendapat para ahli di atas dapat dipahami bahwa cirri-ciri anak yang kreatif adalah selalu memiliki kemauan untuk untuk berbuat dan berubah ke arah yang lebih baik, memiliki kemandirian, ulet dan punya daya juang yang tinggi.

6. Metode Pengembangan Kreativitas

Menurut Nursisto bahwa kreativitas bukanlah sesuatu yang mandiri atau berdiri sendiri, atau bukanlah semata – mata kelebihan yang dimiliki seseorang,

¹² Nursisto, *Kiat Menggali Kreativitas*, (Yogyakarta: Mitra Gama Widya , 1999), h. 35

¹³ Munandar, *Kreativitas Dan Keberbakatan*, (Jakarta: Gramedia Pustaka, 1999), h.12

lebih dari itu kreativitas merupakan bagian dari buah usaha seseorang. Kreativitas akan menjadi seni ketika seseorang melakukan kegiatan.¹⁴

Kreativitas salah satu sumber dari keberbakatan. Keberbakatan mempunyai persamaan dengan genius karena keduanya biasanya berkaitan dengan kualitas intelektual, namun keberbakatan seperti halnya talent belum tentu terwujud dalam suatu karya unggul yang mendapat pengakuan universal. Jadi tidak semua anak berbakat merupakan anak genius, sedangkan anak yang cerdas lebih mengandung pengertian sebagai anak yang memiliki intelegensi dan kecerdasan yang tinggi.

Dari kajian ilmiah tersebut pendidik sedikitnya dapat melihat kreativitas anak didik sedini mungkin agar dapat dikembangkan dengan bimbingan dan penyuluhan sesuai dengan kreativitas anak didik masing – masing. Jika tidak dikembangkan maka kreativitas yang ada bisa jadi hilang dan anak didik menjadi biasa saja, karena kreativitas terhambat dan tidak terwujud.

Menurut Kak Romy dalam Santoso beberapa waktu terakhir, sedang dikembangkan pendekatan *Beyond Centers and Circles Time* (BCCT) atau pendekatan Centra dan Lingkaran dalam proses mendidik anak usia dini yang dalam pendidikan TK dikenal dengan Area. Lewat pendekatan ini anak diberi kesempatan untuk bermain secara aktif dan kreatif di sentra-sentra pembelajaran yang tersedia guna mengembangkan dirinya seoptimal mungkin sesuai dengan

¹⁴ Nursisto, *Kiat Menggali Kreativitas*, (Yogyakarta: Mitra Gama Widya , 1999), h. 33

potensi dan minat masing–masing sesuai dengan potensi dan minat masing–masing.¹⁵

Untuk memaksimalkan kreativitas seseorang, dapat dicapai melalui beberapa tindakan nyata. Ibarat pisau yang semula tumpul ingin ditajamkan maka pisau itu harus terus diasah.

Menurut Nursisto bahwa Mengasah ketajaman daya kreasi dapat dilakukan dengan beberapa cara antara lain aktif berapresiasi, gemar merenung, responsive terhadap kejadian sekeliling, sering berinisiatif, mendinamiskan otak, banyak membaca dan menulis.¹⁶

Menurut Guilford dalam Nursisto bahwa Kreatifitas melibatkan proses berfikir secara divergen. Sedangkan Parnes mengungkapkan bahwa kemampuan kreatif dapat dibangkitkan melalui masalah yang memacu pada lima macam perilaku kreatif sebagai berikut :

- a. *Fluency* (kelancaran) yaitu kemampuan mengemukakan ide–ide yang serupa untuk memecahkan suatu masalah.
- b. *Flexibility* (Keluwesan) yaitu kemampuan untuk menghasilkan berbagai macam ide guna memecahkan suatu masalah diluar kategori yang bisa.
- c. *Originalty* (keaslian) yaitu kemampuan memberikan respon yang unik atau luar biasa.
- d. *Elaboration* (keterperincian) yaitu kemampuan menyatakan pengarahan ide secara terperinci untuk mewujudkan ide menjadi kenyataan.

¹⁵ Santoso, Tanadi. . *Seni Dan Kreativitas Manusia Tiada Batas* : (Jakarta : Duta press , 2009)

¹⁶ Nursisto, *Kiat Menggali Kreativitas*, (Yogyakarta: Mitra Gama Widya , 1999), h. 9

- e. *Sensitivity* (kepekaan) yaitu kepekaan menangkap dan menghasilkan masalah sebagai tanggapan terhadap suatu situasi.¹⁷

Pada Kurikulum Berbasis Kompetensi (KBK) 2004 pengembangan kreativitas terdapat pada bidang pengembangan seni, akan tetapi sekarang pada Kurikulum Tingkat Satuan Pendidikan (KTSP) pengembangan kreativitas terdapat pada bidang pengembangan fisik motorik halus anak usia dini.¹⁸

Beberapa pendapat di atas memberikan pemahaman bahwa upaya pengembangan kreativitas anak adalah melatih anak untuk aktif berapresiasi, seperti kegiatan menggambar yang juga terdapat dalam kurikulum KTSP tentang pengembangan kreativitas anak usia dini.

7. Fungsi Pengembangan Kreativitas Untuk Anak Usia Dini

Menurut B. E. F. Montolalu bahwa pelaksanaan pengembangan kreativitas pada anak merupakan salah satu sarana belajar yang menunjang untuk mengembangkan beberapa aspek perkembangan anak. Fungsi pengembangan kreativitas pada anak TK adalah sebagai berikut :¹⁹

Pertama, fungsi pengembangan kreativitas terhadap perkembangan kognitif anak. Melalui pengembangan kreativitas anak memperoleh kesempatan sepenuhnya untuk memenuhi kebutuhan berekspresi menurut caranya sendiri. Pemenuhan keinginan itu diperoleh anak dengan menciptakan sesuatu yang lain

¹⁷ Nursisto, *Kiat Menggali Kreativitas*, (Yogyakarta: Mitra Gama Widya , 1999), h. 31-32

¹⁸ Depdiknas.2004. *Kurikulum 2004 Standar Kompetensi Pendidikan Anak Usia Dini Taman Kanak-Kanak Roudhotul Athfal*. (Jakarta: Departemen Pendidikan Nasional, 2004), h.5

¹⁹ Montolalu,B.E.F.2009. *Bermain dan Permainan Anak*. (Jakarta: Universitas Terbuka, 2009), h. 35

dan baru. Kegiatan yang menghasilkan sesuatu ini memupuk sikap anak untuk terus bersibuk diri dengan kegiatan kreatif yang akan mengacu perkembangan kognitif atau ketrampilan berfikirnya.

Kedua, fungsi pengembangan kreativitas terhadap kesehatan jiwa. Craig mengemukakan dalam Nursisto bahwa hasil penelitian Dr. Abraham H. Maslow menunjukkan suatu kesimpulan bahwa segala sesuatu yang mendukung pembangunan kreativitas seseorang secara positif akan mempengaruhi kesehatan mentalnya.²⁰

Pengembangan kreativitas mempunyai nilai terapis karena dalam kegiatan berekspresi ini anak dapat menyalurkan perasaan-perasaan yang dapat menyebabkan ketegangan-ketegangan pada dirinya, seperti perasaan sedih, kecewa, takut, khawatir dan lain-lain yang mungkin tidak dapat dikatakannya. Apabila perasaan – perasaan tersebut tidak dapat disalurkan maka anak akan hidup dalam ketegangan – ketegangan sehingga jiwanya akan tertekan. Hal ini akan menimbulkan penyimpangan – penyimpangan tingkah laku sehingga keseimbangan emosi anak akan terganggu. Dengan demikian, orang dewasa dapat memberikan kegiatan-kegiatan kreativitas pada anak, seperti menggambar, membentuk dari berbagai media, menari dan sebagainya. Kegiatan – kegiatan tersebut dapat menjadi alat untuk menyeimbangkan emosi anak sehingga perkembangan kepribadian anak kembali harmonis.

Ketiga, fungsi pengembangan kreativitas terhadap perkembangan estetika.

²⁰ Nursisto, *Kiat Menggali Kreativitas*, (Yogyakarta: Mitra Gama Widya , 1999), h. 21

Disamping kegiatan – kegiatan berekspresi yang sifatnya mencipta, anak dibiasakan dan dilatih untuk menghayati bermacam – macam keindahan seperti keindahan alam, lukisan, tarian, musik, dan sebagainya. Dengan kegiatan tersebut maka anak akan senantiasa menyerap pengaruh indah yang didengar, dilihat dan dihayatinya. Ini berarti perasaan estetika atau perasaan keindahan anak terbina dan dikembangkan. Pada akhirnya anak akan memperoleh kecakapan untuk merasakan, membedakan – bedakan, menghargai keindahan yang akan mengantar dan mempengaruhi kehalusan budi pekertinya. Dengan demikian, anak didekatkan pada sifat – sifat yang indah dan baik dalam kehidupannya sebagai manusia.

Kemampuan di atas rata – rata tidak berarti bahwa kemampuan itu harus unggul, yang pokok ialah bahwa kemampuan itu harus cukup diimbangi oleh kreativitas dan tanggung jawab terhadap tugas. Tanggung jawab / pengikatan diri terhadap tugas menunjuk pada semangat dan motivasi mengerjakan dan menyelesaikan suatu tugas. Suatu pengikatan diri dari dalam, jadi bukan tanggung jawab yang diterima dari luar. Biasanya orang menganggap bahwa bakat hanya ditentukan oleh kemampuan diatas rata – rata atau intelegensi yang tinggi, akan tetapi kenyataan menunjukkan tidaklah demikian halnya misalnya seseorang memiliki bakat tehnik, tetapi tanpa adanya kreativitas pada dirinya untuk mencoba – coba bereksperimen untuk menciptakan sesuatu yang baru, serta dorongan semangat yang kuat , dalam mengerjakan dan menyelesaikan apa yang telah dimulai, meskipun mengalami banyak rintangan atau kegagalan maka ia tidak akan menghasilkan karya – karya yang bermakna. Ketekunan dan keuletan dalam

mengerjakan dan menyelesaikan suatu tugas sangat menentukan keberhasilan seseorang disamping kemampuan dan ' kreativitas ' yang tinggi.²¹

Pidato Guilford dalam Munandar saat pelantikan sebagai Presiden American Psychological Association mengatakan : “Keluhan yang paling banyak saya dengar mengenai lulusan perguruan tinggi kita adalah bahwa mereka cukup mampu melakukan tugas–tugas yang diberikan dengan menguasai tehnik–tehnik yang diajarkan, namun mereka tidak berdaya jika dituntut untuk memecahkan masalah yang memerlukan cara-cara baru”²²

Dengan demikian kreativitas sangatlah penting karena dengan kreativitas orang dapat mewujudkan apresiasi dirinya, dan orang yang kreatif akan memudahkan hidupnya dalam memecahkan suatu masalah sehingga dapat meningkatkan kualitas hidupnya.

Kreativitas adalah proses mental yang melibatkan pemunculan gagasan atau konsep baru, atau hubungan baru antara gagasan dan konsep yang sudah ada²³. Kreativitas adalah proses timbulnya ide baru, sedangkan inovasi adalah pengimplementasian ide itu sehingga dapat merubah dunia.²⁴

²¹Montolalu,B.E.F.2009. *Bermain dan Permainan Anak*. (Jakarta: Universitas Terbuka, 2009), h. 23-24

²² Munandar,U. *Kreativitas Dan Keberbakatan*, (Jakarta: Gramedia Pustaka, 1999), h.5-6

²³ Websites: <http://www.wikipidia.indonesia/kreativitas.shtml>, *Pengertian Kreativitas*, diakses tanggal 5 Maret 2013

²⁴ Santoso, Tanadi. *Seni Dan Kreativitas Manusia Tiada Batas* , (Jakarta : Duta press, 2009), h. 78

B. Membuat Bentuk Dengan Media Bermain Plastisin

1. Konsep Dasar Media Plastisin

Seperti telah dijelaskan pengembangan kreativitas atau keterampilan mototrik halus dapat dikembangkan dengan pusat anak (area) salah satu area yang dibutuhkan adalah area seni. Anna Suhaenah, S 1998 dalam Badru Zaman berpendapat bahwa sumber belajar adalah manusia, bahan, kejadian, peristiwa, setting, teknik yang membangun, kondisi yang memberikan kemudahan bagi anak didik untuk belajar memperoleh pengetahuan, ketrampilan dan sikap²⁵. Dengan media yang mudah didapat dan area yang dibutuhkan, penulis mengambil plastisin dari tanah liat sebagai salah satu media pembelajaran.

Menurut BB Clay Designs, dalam Badru zaman, clay plastisin adalah lilin/malam yang digunakan anak untuk bermain, plastisin dapat digunakan berulang-ulang karena tidak untuk dikeraskan. Menurut kelompok belajar BB Clay Design arti kata clay adalah tanah liat. Tanah liat adalah materi alam yang dapat diolah dan dibentuk menjadi macam tembikar atau kita sebut juga keramik.²⁶

Menurut Well Mina bahwa plastisin / lilin malam juga termasuk keluarga clay, biasanya untuk mainan anak banyak dijual di toko dengan banyak warna dan mudah dibentuk. Bentuk akhirnya tetap lunak dan dapat diolah kembali. Hampir semua kegiatan di TK/RA bisa memotifasi anak untuk melakukan percobaan dan

²⁵ Zaman, Badru. Asep Hery Hernawan dan Cucu Eliyawati. *Media dan Sumber Belajar Taman Kanak-Kanak*. (Jakarta: Universitas Terbuka, 2009), h. 27

²⁶ Zaman, Badru. Asep Hery Hernawan dan Cucu Eliyawati. *Media dan Sumber Belajar Taman Kanak-Kanak*. (Jakarta: Universitas Terbuka, 2009), h.30

kreatif. Salah satu contohnya adalah dengan mengenalkan anak dengan seni rupa.²⁷

Menurut Sumanto, bahwa pembelajaran seni rupa di TK/RA harus sejalan dengan hakikat dan fungsi seni sebagai alat pendidikan adalah dengan mempertimbangkan aspek edukatif, psikologis, karakteristik materi dan ketersediaan sumber belajar.²⁸

Adapun aspek edukatif adalah pembelajaran yang dikembangkan hendaknya dapat mendidik anak sejalan dengan perkembangannya. Aspek psikologis yang dimaksud adalah perkembangan pikir, rasa dan emosional yang berkaitan dengan karakteristik /sifat dasar anak yang serba ingin tahu. Aspek karakteristik materi disesuaikan dengan kurikulum yang ada, sedangkan aspek ketersediaan sumber belajar adalah sumber / bahan yang digunakan menarik bagi anak, mudah didapat, praktis, dan aman penggunaannya. Di sini tersedia macam-macam alat / media bermain salah satunya media plastisin dari tanah liat. Dengan media plastisin ini anak dapat bermain sesuai hati sesuai dengan keinginan/imajinasi anak didik.

Pembelajaran seni rupa dapat diajarkan dengan cara bermain, menurut Patty Smith Hill 1932 dalam B.E.F.Montolalu, dkk memperkenalkan sebuah masa “bekerja–bermain” dimana anak-anak dengan bebasnya mengeksplorasi benda-

²⁷ Well Mina. Membuat Plastisin yang Menyenangkan Sejarah Clay. Tersedia di <http://www.scribd.com/dok/80089975/plastisin> diakses tanggal 23 Maret 2013

²⁸ Sumanto, *Pengembangan Kreativitas Seni Rupa Anak TK*, (Jakarta: Direktur Pembinaan Pendidikan Tenaga Kependidikan dan Ketenagaan Perguruan Tinggi, 2005), h. 186

benda serta alat-alat bermain yang ada dilingkungannya, mengambil prakarsa serta melaksanakan ide-ide mereka sendiri.²⁹

Dengan bermain plastisin ini, anak belajar meremas, menggilik, menipiskan dan merampingkannya, ia membangun konsep tentang benda, perubahannya dan sebab akibat yang ditimbulkannya. Ia melibatkan indra tubuhnya dalam dunianya, mengembangkan koordinasi tangan dan mata, mengenali kekekalan benda, dan mengeksplorasi konsep ruang dan waktu.

Pestalozzi dalam Badru Zaman berkeyakinan, bahwa segala bentuk pendidikan adalah berdasarkan pengaruh panca indra, dan melalui pengalaman-pengalaman tersebut potensi-potensi yang dimiliki oleh seorang individu dapat dikembangkan. Pestalozzi percaya bahwa cara belajar yang terbaik untuk mengenal berbagai konsep adalah dengan melalui berbagai pengalaman, antara lain dengan merasakan dan menyentuhnya.³⁰

Pandangan Jean Piaget dan Lev Vigotsky (pandangan konstruktivis) dalam Badru Zaman memiliki asumsi bahwa, anak adalah pembangun pengetahuan yang aktif. Anak mengkonstruksi/membangun pengetahuannya berdasarkan pengalamannya. Pengetahuan tersebut diperoleh anak dengan cara membangun sendiri secara aktif melalui interaksi yang dilakukannya dengan lingkungan. Misalkan dengan cara bermain plastisin.

²⁹ Montolalu, B.E.F. 2009. *Bermain dan Permainan Anak*. (Jakarta: Universitas Terbuka, 2009), h. 17

³⁰ Zaman, Badru. Asep Hery Hernawan dan Cucu Eliyawati. *Media dan Sumber Belajar Taman Kanak-Kanak*. (Jakarta: Universitas Terbuka, 2009), h. 111

2. Tujuan Dan Manfaat Plastisin

Menurut Sumanto bahwa tujuan dimanfaatkannya lingkungan alam dan budaya dalam pembelajaran seni rupa di TK/RA adalah:

- a. Agar pembelajaran bisa lebih efektif, dengan lingkungan yang sudah dikenal anak maka anak dapat menerima dan menguasai dengan baik
- b. Agar pelajaran jadi relevan dengan kebutuhan siswa sesuai dengan minat dan perkembangannya.
- c. Agar lebih efisien murah dan terjangkau yakni dengan menggunakan bahan alam, seperti tanah liat.³¹

Karena pembelajaran yang disukai anak adalah melalui bermain maka metode bermain plastisin sangat tepat untuk langkah awal pembentukan keterampilan motorik halus anak karena diawali dengan proses melempaskan plastisin dengan meremas, merasakan, menggulung, memipihkan, dll.

Menurut Piaget dalam E.Foreman dalam Yuliani Nurani Sujono menyatakan bahwa pengetahuan bukan hanya berupa peniruan dari lingkungan anak melainkan lebih kepada mengonstruksi pemikiran³². Piaget dalam Yuliani Nurani Sujono menyatakan bahwa pengetahuan adalah hasil dari pengonstruksian pemikiran secara aktif dengan membuat hubungan antara obyek satu dengan obyek lainnya.³³

³¹ Sumanto, *Pengembangan Kreativitas Seni Rupa Anak TK*, (Jakarta: Direktur Pembinaan Pendidikan Tenaga Kependidikan dan Ketenagaan Perguruan Tinggi, 2005), h. 186

³² Sujiono, Yuliani Nurani. *Metode Pengembangan Kognitif*. (Jakarta: Universitas Terbuka, 2008), h. 56

³³ Sujiono, Yuliani Nurani. *Metode Pengembangan Kognitif*. (Jakarta: Universitas Terbuka, 2008), h. 56

Menurut piaget dalam Yuliani Nurani Sujono plastisin dari tanah liat juga mempelajari bagaimana obyek dapat berubah posisi dan bentuknya, sesuai keinginan atau khayalan anak menurut teori perubahan / transformasi.³⁴

3. Kelebihan dan Kelemahan Plastisin

Menurut Moedjion dalam Dwijunianto.wordpress.com mengatakan bahwa media sederhana tiga dimensi memiliki kelebihan-kelebihan: memberikan pengalaman secara langsung, dan konkrit, tidak adanya verbalisme, obyek dapat ditunjukkan secara utuh baik konstruksinya atau cara kerjanya dari segi struktur organisasi dan alur proses secara jelas. Sedangkan kelemahannya tidak dapat membuat obyek yang besar karena membutuhkan ruang besar dan perawatannya rumit.³⁵

4. Langkah – langkah Pembelajaran bermain Plastisin

Sebagai permulaan guru menunjukkan benda konkrit untuk diperlihatkan pada anak didik misalkan gelas dan piring, kemudian guru membuat gelas dan piring dengan plastisin tanah liat sesuai dengan contoh yang ada, kemudian anak diajarkan untuk membuat yang sama dengan contoh atau membuat bentuk lain sesuka anak. Guru membebaskan apapun yang dibuat anak, guru tidak boleh membatasi atau menyalahkan apapun yang dibuat anak agar kreatif mereka dapat berkembang. Sebaiknya belajar lilin/ plastisin dari tanah liat dilakukan di lantai daripada di bangku/ meja, sehingga anak dengan leluasa berpindah tempat, dapat

³⁴ Sujiono, Yuliani Nurani. *Metode Pengembangan Kognitif*. (Jakarta: Universitas Terbuka, 2008), h. 56.

³⁵ Dwijunianto. Media Belajar Plastisin. <http://dwijunianto.wordpress.com/mediabelajar-plastisin/> diakses tanggal 23 Maret 2013.

duduk dengan nyaman dan dapat menikmati bermain plastisin tanah liat sesuai khayalan anak.

Untuk mengatasi kotornya tanah liat anak menggunakan celemek plastic dan disediakan tempat cuci tangan beserta lap agar sewaktu pembelajaran selesai anak dengan mudah dapat segera membersihkan tangannya.

C. Pedoman Penilaian dan Kriteria/Indikator Hasil Belajar

1. Pedoman Penilaian

Menurut Depdiknas bahwa pencatatan hasil penilaian harian pelaksanaannya adalah catatlah hasil penilaian perkembangan anak pada kolom penilaian di Rencana Kegiatan Harian (RKH). Anak yang belum mencapai indikator seperti diharapkan dan dari beberapa indikator hanya mampu melaksanakan satu indikator atau dalam melaksanakan tugas selalu dibantu guru, maka pada kolom penilaian dituliskan nama anak dan diberi tanda bulatan kosong (0). Anak yang sudah melebihi indikator yang diharapkan atau mampu melaksanakan tugas, tanpa bantuan guru secara tepat/cepat / lengkap dan benar, maka pada kolom penilaian dituliskan nama anak dan diberi tanda bulatan penuh (●). Jika anak hanya dapat melaksanakan beberapa indikator misalnya dua dari empat indikator, maka pada kolom penilaian ditulis nama anak dan diberi tanda check list (√).³⁶

Menurut Anita Yus (2005 pencatatan penilaian dapat menggunakan skala penilaian berupa memuaskan, berhasil, dan belum berhasil atau dengan lambang (○) artinya berhasil melakukan beberapa kriteria yang ditentukan, lambang (√)

³⁶ Depdiknas.2004. *Kurikulum 2004 Standar Kompetensi Pendidikan Anak Usia Dini Taman Kanak-Kanak dan Roudhotul Athfal*. (Jakarta: Departemen Pendidikan Nasional, 2004), h.6-7.

bisa melakukan separuh dari kriteria yang telah ditentukan dan tanda (x) untuk siswa yang belum dapat memenuhi kriteria yang ditentukan.³⁷

Menurut Depdiknas (2010: 11) pedoman penilaian dengan menggunakan lambang bintang, maksudnya apabila anak dapat memenuhi semua criteria maka diberi nilai bintang (_4_) artinya berkembang sangat baik /optimal, bintang (_3_) artinya berkembang sesuai harapan, sedangkan bintang (_2_) artinya mulai berkembang, dan bintang (_1_) artinya anak belum berkembang, dari beberapa indikator / kriteria yang telah ditetapkan guru.³⁸

Pedoman penilaian di atas dapat dijadikan sebagai pedoman penilaian dalam memebrikan penilaian pada anak didik dalam penelitian ini untuk dapat membedakan tingkat kemampuan perkembangan peserta didik.

2. Kriteria/Indikator Hasil Belajar

Menurut Depdiknas tentang Kurikulum Standar Kompetensi Pendidikan Anak Usia Dini terdapat indikator dalam aspek seni :

- a) Menggambar bebas dengan berbagai media dengan rapi
- b) Mewarnai bentuk gambar sederhana dengan rapi
- c) Menggambar orang dengan lengkap dan proporsional
- d) Membuat gambar dengan tehnik mozaik dengan memakai berbagai bentuk
- e) Melukis dengan jari
- f) Membuat bentuk dari media plastisin, lempung, dll

³⁷ Anita.Yus, 2005. *Penilaian Perkembangan Belajar Anak Taman Kanak-Kanak* .(Jakarta: Diretur Pembinaan Pendidikan Tenaga Kependidikan dan Ketenagaan Perguruan Tinggi, 2005), h. 111

³⁸ Depdiknas. *Pedoman Penilaian Di Taman Kanak- kanak*. (Jakarta: Departemen Pendidikan Nasional, 2010), h. 11.

- g) Mencocok dengan pola buatan guru atau ciptaan anak sendiri
- h) Melukis dengan jari, dll.³⁹

Selanjutnya Munandar menunjukkan indikator untuk kreativitas, yang meliputi ciri – ciri antara lain memiliki rasa ingin tahu yang mendalam dan sering mengajukan pertanyaan yang baik, memberikan banyak gagasan atau usul terhadap suatu masalah juga bebas dalam menyatakan pendapat kemudian mempunyai rasa keindahan yang dalam dan menonjol dalam bidang seni serta mampu melihat suatu masalah dari berbagai segi atau sudut pandang, mempunyai rasa humor yang luas juga orisinal dalam ungkapan gagasan dan pemecahan masalah.

Tabel 1 : Indikator Keterampilan motorik halus

No	Indikator
1	Kemampuan Menggunakan jari tangan
2	Keterampilan membuat bermacam-macam bentuk
3	Kerapian membuat bentuk
4	Kemampuan mengenal bentuk-bentuk yang dibuat

Penulis melakukan penilaian pada anak dengan berpedoman pada Depdiknas, pedoman penilaian dengan menggunakan lambang bintang, apabila anak berkembang sangat baik / optimal guru akan member nilai 4, apabila anak berkembang sesuai harapan guru maka nilainya bintang 3, apabila anak baru mulai berkembang maka nilainya bintang 2 dan apabila anak belum berkembang pada tiap indikatornya sesuai harapan guru maka diberi nilai bintang

³⁹ Depdiknas.2003. *Standar Kompetensi Pendidikan Anak Usia Dini*. (Jakarta:Departemen Pendidikan Nasional, 2003), h. 37.

D. Hubungan antara Kreativitas dengan Media Plastisin

Plastisin dapat meningkatkan kecerdasan ruang dan gambar karena plastisin bisa membuat bentuk sesuai khayalan anak-anak. Menurut Teori Primary Mental Abilities yang dikemukakan oleh Thurstone dalam Yuliani Nurani Sujiono,⁴⁰ berpendapat bahwa kognitif merupakan penjumlahan dari kemampuan primer yang salah satunya adalah pemahaman ruang (*spatial factors*).⁴⁰

Menurut Kak Romy dalam Yuliani Nurani Sujiono dengan memiliki kecerdasan ruang anak mampu menikmati dan menghargai suatu hasil karya seni. Anak juga mampu memahami gambar berupa denah atau peta. Kecerdasan ini dapat mengembangkan kreatifitas anak untuk menciptakan pola-pola gambar yang baru. Apabila kecerdasan ruang dan gambar ini dikembangkan dan terasah dengan baik maka akan dapat membantu individu untuk menekuni berbagai profesi kerja di masa yang akan datang. Berbagai profesi kerja yang dapat ditekuni antara lain: arsitek, pemahat, pelukis, sutradara, perancang busana, perencanaan tata kota, insinyur teknik sipil atau insinyur teknik mesin, pilot, nahkoda, dll.⁴¹

Selain itu keterampilan, kreativitas anak dapat ditingkatkan dengan bermain plastisin membuat berbagai macam bentuk, karena cara berfikir anak TK/RA atau usia 5-6 tahun menurut piaget 1972 dalam Slamet Suyanto (2008) perkembangan kognitifnya sedang beralih dari fase praoperasional ke fase konkret

⁴⁰ Sujiono, Nuraini Yuliani. *Konsep Dasar Pendidikan AUD*. (Jakarta: Idektif, 2009), h. 17

⁴¹ Sujiono, Nuraini Yuliani. *Konsep Dasar Pendidikan AUD*. (Jakarta: Idektif, 2009), h.36

operasional. Cara berfikir konkrit berpijak pada pengalaman akan benda –benda konkrit, bukan berdasarkan pengetahuan atau konsep – konsep abstrak.⁴²

Ki Hajar Dewantara 1965 dalam Slamet Suyanto menyatakan bahwa anak usia dini belajar paling baik dengan “Indria” (indranya). Dengan menyentuh, meremas, memukul, atau memegang plastisin anak akan dapat membuat berbagai bentuk apapun yang sering dijumpainya, bahkan mereka dapat memanipulasinya menjadi berbagai bentuk yang diinginkan.⁴³

E. Kerangka Pikir

Berikut ini akan diuraikan kerangka pikir yang melandasi penelitian ini berdasarkan pembahasan teoritis pada bagaian tinjauan pustaka di atas. Landasan pikir yang dimaksud akan mengarahkan penulis untuk menemukan data dan informasi dalam penelitian ini guna memecahkan masalah yang telah dipaparkan.

Penelitian ini merupakan penelitian tindakan kelas dalam pengajaran dengan menggunakan media plastisin. Untuk dapat mengetahui berhasil tidaknya peserta didik pada pelajaran yang berlangsung dalam kelas yang diteliti dengan menggunakan pengamatan langsung sebagai alat ukur tingkat keberhasilan siswa dalam memahami materi pelajarannya.

Penyampaian materi oleh guru supaya berhasil mencapai tujuannya perlu memperhatikan masalah yang paling penting disamping materi pelajaran yaitu penggunaan metode pengajaran dan salah satu metodenya yaitu media plastisin.

Kreativitas yang berkembang dengan baik akan melahirkan pola pikir yang solutif yaitu ketrampilan dalam mengenali permasalahan yang ada, serta

⁴² Suyanto, S. 2008, *Strategi Pendidikan Anak*, (Yogyakarta: Hikayat, 2008), h. 11

⁴³ Suyanto, S. 2008, *Strategi Pendidikan Anak*, (Yogyakarta: Hikayat, 2008), h.47

kemampuan membuat perencanaan dalam mencari pemecahan masalah. Kreativitas adalah kemampuan seseorang untuk melahirkan sesuatu yang baru baik berupa gagasan maupun karya nyata yang relatif berbeda dengan apa yang telah ada sebelumnya, tetapi hal ini dapat dilakukan dengan menggunakan metode yang dapat menarik perhatian siswa sehingga materi tersebut dapat memotivasi siswa untuk belajar dan metode yang dimaksudkan adalah media plastisin.

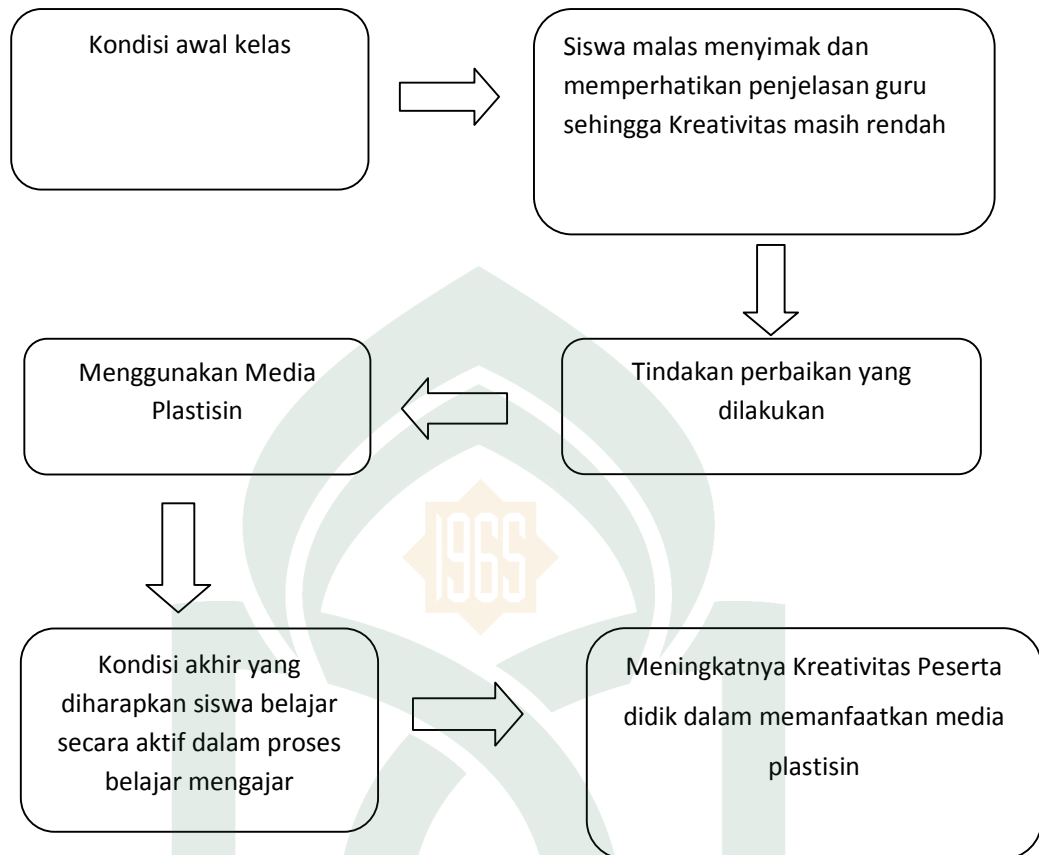
Clay plastisin adalah lilin/malam yang digunakan anak untuk bermain, plastisin dapat digunakan berulang-ulang karena tidak untuk dikeraskan, contoh dari media plastisin adalah tanah liat. Tanah liat adalah materi alam yang dapat diolah dan dibentuk menjadi macam tembikar atau kita sebut juga keramik.

Dengan bermain plastisin ini, anak belajar meremas, menggilik, menipiskan dan merampingkannya, ia membangun konsep tentang benda, perubahannya dan sebab akibat yang ditimbulkannya. Ia melibatkan indra tubuhnya dalam dunianya, mengembangkan koordinasi tangan dan mata, mengenali kekekalan benda, dan mengeksplorasi konsep ruang dan waktu.

Mengingat pentingnya media plastisin tersebut maka penulis tertarik untuk meneliti dan mengkaji Meningkatkan Kreativitas Anak Melalui Pemanfaatan Media Plastisin di RA Al Badar Salaka Kec. Pattalassang Kab. Takalar.

M A K A S S A R

Bagan Kerangka Pikir



F. Hipotesis Tindakan

Berdasarkan kerangka teoretik yang dikemukakan di atas, maka hipotesis tindakan dalam penelitian ini adalah "Jika diterapkan media plastisin maka kreativitas pada peserta didik kelompok A RA Al Badar Salaka Kecamatan Pattalassang Kabupaten Takalar dapat meningkat".

BAB II

TINJAUAN PUSTAKA

A. Kreativitas Anak Usia Dini

1. Pengertian Kreativitas

Ditinjau dari berbagai aspek kehidupan, pengembangan kreativitas sangatlah penting. Banyak permasalahan serta tantangan hidup menuntut kemampuan adaptasi secara kreatif dan kepiawaian dalam mencari pemecahan masalah yang imajinatif. Kreativitas yang berkembang dengan baik akan melahirkan pola pikir yang solutif yaitu ketrampilan dalam mengenali permasalahan yang ada, serta kemampuan membuat perencanaan dalam mencari pemecahan masalah.

Menurut Munandar bahwa kreativitas adalah kemampuan seseorang untuk melahirkan sesuatu yang baru baik berupa gagasan maupun karya nyata yang relatif berbeda dengan apa yang telah ada sebelumnya.¹

Menurut Sumanto bahwa kreativitas merupakan bentuk aktivitas imajinatif yang mampu menghasilkan sesuatu yang bersifat asli / original.² Sedangkan Menurut Nursisto bahwa kreativitas adalah kemampuan untuk berhayal. Misalnya anak

¹ Munandar,U. *Kreativitas Dan Keberbakatan*, (Jakarta: Gramedia Pustaka, 1999), h.6

² Sumanto, *Pengembangan Kreativitas Seni Rupa Anak TK*,(Jakarta: Direktur Pembinaan Pendidikan Tenaga Kependidikan dan Ketenagaan Perguruan Tinggi, 2005), h.24

berhaya merayakan hari ulang tahunnya , maka dengan sendirinya pikiran yang terbayang adalah roti ulang tahun yang cantik.³

Dari beberapa sumber di atas dapat disimpulkan bahwa kreativitas adalah kemampuan seseorang untuk menghasilkan ssuatu yang baru sesuai imajinasi atau khayalannya.

2. Tujuan Pengembangan Kreativitas

Menurut Nursisto bahwa kemampuan belajar siswa jadi lebih baik jika kemampuan kreativitasnya juga ikut dilibatkan. Pada dasarnya semua siswa memiliki kreatif dalam dirinya yang harus dikembangkan agar hidup jadi semangat dan produktif. Kesadaran akan kemampuan kreativitas ini harus dilatih untuk memacu keberhasilan siswa demi menyongsong masa depan.⁴

Hal ini sejalan dengan ungkapan Getzels dkk dalam Nursisto yang mengemukakan dalam achievement test, siswa yang memiliki IQ tinggi hasilnya sama bagusnya dengan siswa yang memiliki kreatif tinggi . Ibarat pepatah tiada rotan akar pun jadi, maksudnya tiada IQ tinggi tapi punya kreativitas tinggi akan sama manfaatnya.⁵

³ Nursisto, *Kiat Menggali Kreativitas*, (Yogyakarta: Mitra Gama Widya , 1999), h. 37

⁴ Nursisto, *Kiat Menggali Kreativitas*, (Yogyakarta: Mitra Gama Widya , 1999), h. 6-7.

⁵ Nursisto, *Kiat Menggali Kreativitas*, (Yogyakarta: Mitra Gama Widya , 1999), h. 34-35

Menurut Renzulli, dalam Munandar bahwa kreativitas dapat memunculkan penemuan baru dalam berbagai bidang ilmu dan bidang usaha manusia, yang dapat bermanfaat untuk kehidupan manusia dimasa yang akan datang.⁶

Munandar menekankan perlunya kreativitas dipupuk sejak dini, disebabkan beberapa faktor di bawah ini :

- a. Dengan berkreasi orang dapat mewujudkan dirinya. Perwujudan diri merupakan kebutuhan pokok pada tingkat tertinggi dalam hidup manusia.
- b. Kreativitas merupakan manifestasi dari individu yang berfungsi sepenuhnya.
- c. Kreativitas atau berfikir kreatif sebagai suatu kemampuan untuk melihat bermacam – macam kemungkinan penyelesaian suatu masalah. Hal inilah yang sampai saat ini . masih kurang mendapat perhatian dalam pendidikan. Di sekolah yang masih menjadi fokus perhatian adalah penerimaan pengetahuan, ingatan dan penalaran.
- d. Bersibuk diri secara kreatif tidak hanya bermanfaat bagi diri pribadi dan lingkungannya, tetapi juga memberikan kepuasan kepada individu.
- e. Kreativitas memungkinkan manusia meningkatkan kualitas hidupnya secara individu serta kualitas hidup seluruh umat manusia.⁷

Menurut Nursisto bahwa berkembangnya kemampuan siswa untuk menggali kreativitas akan menjadikan anak akan percaya diri, mengurangi rasa takut salah, serta rendah diri. Apabila sudah timbul rasa percaya diri dan hilangnya rasa rendah diri maka

⁶ Munandar,U. *Kreativitas Dan Keberbakatan*, (Jakarta: Gramedia Pustaka, 1999), h. 4

⁷ Munandar,U. *Kreativitas Dan Keberbakatan*, (Jakarta: Gramedia Pustaka, 1999), h. 31

siswa akan jadi optimis. Dengan begitu siswa lebih semangat mengikuti semua pelajaran di sekolah. Dengan tujuan dan fungsi pengembangan kreativitas sebagaimana yang telah dipaparkan di atas maka ruang lingkup dalam pengembangan kreativitas harus ada pada pendidikan taman kanak – kanak.⁸

Dari beberapa pendapat di atas dapat dipahami bahwa tujuan pengembangan kreativitas anak usia dini adalah untuk menanamkan rasa percaya diri pada anak sehingga anak tidak merasa canggung atau takut salah dalam melakukan kegiatan.

3. Tahap – Tahap Perkembangan Kreativitas

Menurut Munandar teori Wallas yang dikemukakan pada tahun 1926 dalam bukunya “*The Art of Thought*” Piirto, yang menyatakan bahwa proses kreatif meliputi empat tahap, yaitu: (1) persiapan, (2) inkubasi, (3) iluminasi, (4) verifikasi.⁹

Pada tahap pertama, seseorang mempersiapkan diri untuk memecahkan masalah dengan belajar berfikir, mencari jawaban, bertanya kepada orang lain, dan sebagainya. Pada tahap kedua, kegiatan mencari dan menghimpun data / informasi tidak dilanjutkan. Tahap inkubasi adalah tahap dimana individu seakan-akan melepaskan diri untuk sementara dari masalah tersebut, dalam arti bahwa ia tidak memikirkan masalahnya secara sadar tetapi “mengeramnya” dalam alam pra sadar. Tahap iluminasi adalah tahap timbulnya “*insight*” atau “*Aha-Erlebnis*”, saat timbulnya inspirasi atau gagasan baru, beserta proses-proses psikologis yang mengawali dan mengikuti munculnya inspirasi atau gagasan baru. Tahap verifikasi atau evaluasi

⁸ Nursisto, *Kiat Menggali Kreativitas*, (Yogyakarta: Mitra Gama Widya , 1999), h. 109

⁹ Munandar, *Kreativitas Dan Keberbakatan*, (Jakarta: Gramedia Pustaka, 1999), h. 59

adalah tahap dimana ide atau kreasi baru tersebut harus diuji terhadap realitas. Di sini diperlukan pemikiran kritis dan konvergen. Dengan kata lain, proses divergensi (pemikiran kreatif) harus diikuti oleh proses konvergensi (pemikiran kritis).

Menurut Kurikulum Standar Kompetensi Pendidikan Anak Usia Dini terdapat tahap perkembangan kreativitas yang tertuang dalam indikator dari aspek fisik motorik halus:

- a. Mewarnai bentuk gambar sederhana dengan rapi
- b. Menggambar orang dengan lengkap dan proporsional
- c. Membuat gambar dengan tehnik mozaik dengan memakai berbagai bentuk
- d. Membuat bentuk dari media plastisin, lempung, dll.¹⁰

Beberapa pendapat di atas dapat dipahami bahwa pengembangan kreaivitas anak memiliki taap-atahap tertentu sesuai dengan tingkat kematangan atau perkembangan kemampuan anak usia dini.

4. Faktor – Faktor yang Mempengaruhi Kreativitas

Hasil penelitian beberapa ahli di atas menunjukkan bahwa faktor – factor dalam kreativitas meliputi : daya imajinasi, rasa ingin tahu dan orisinalitas (kemampuan menciptakan sesuatu yang baru dan tidak biasa) dapat mengimbangi kekurangan dalam daya ingat, daya tangkap, penalaran, pemahaman terhadap tugas

¹⁰Depdiknas.2004. *Kurikulum 2004 Standar Kompetensi Pendidikan Anak Usia Dini Taman Kanak-Kanak Roudhotul Athfal*. (Jakarta: Departemen Pendidikan Nasional, 2004)

dan factor lain dalam intelegensi. Jadi, pendidikan yang berorientasi pada pengembangan kreativitas sangatlah penting.

Kreativitas perlu dicari / dilatih oleh pendidik dan orang tua, setiap anak pada dasarnya memiliki potensi akan kreativitasnya. Oleh karena itu pendidik atau orang tua harus bisa meningkatkan kreativitas dengan melakukan pengamatan dan penilaian secara terus menerus dan berkesinambungan sebagai alat pemantau keefektifan kemampuan berkreativitas.

Guru yang waspada pada karakteristik anak didik yang menunjukkan potensi kreatif dapat mengakui perbedaan individu dalam masa kanak – kanak dan pemeliharaan perkembangan dari kreativitas melalui tingkat dalam semua daerah perkembangan. Oleh karena itu dukungan guru untuk memahami segala aspek perkembangan anak hendaknya dapat memunculkan / menggali potensi anak yang masih tersembunyi, dan mengembangkan yang sudah muncul dalam bermain sampai anak merasa senang melakukan semua kegiatan.

5. Ciri – Ciri Kreativitas

Sumanto mengemukakan bahwa anak yang kreatif cirinya yaitu punya kemampuan berfikir kritis, ingin tahu, tertarik pada kegiatan / tugas yang dirasakan sebagai tantangan, berani mengambil resiko, tidak mudah putus asa, menghargai keindahan, mampu berbuat atau berkarya, menghargai diri sendiri dan orang lain.¹¹

¹¹ Sumanto, *Pengembangan Kreativitas Seni Rupa Anak TK*,(Jakarta: Diretur Pembinaan Pendidikan Tenaga Kependidikan dan Ketenagaan Perguruan Tinggi, 2005)h. 59.

Sementara, Sund dalam Nursisto menyatakan bahwa individu dengan potensi kreatif dapat dikenal secara mudah melalui pengamatan ciri – ciri yang dimiliki terutama dalam setiap pertemuan atau diskusi, ciri –ciri tersebut, antara lain :

- a. Mempunyai hasrat ingin mengetahui
- b. Bersikap terbuka terhadap pengalaman baru
- c. Panjang akal
- d. Keinginan untuk menemukan dan meneliti
- e. Cenderung lebih suka melakukan tugas yang lebih berat dan sulit
- f. Berfikir fleksibel, bergairah, aktif, dan berdedikasi dalam melakukan tugas, serta
- g. Menanggapi pertanyaan dan punya kebiasaan untuk memberikan jawaban
- h. lebih banyak.¹²

Menurut Guilford dalam Munandar membagi ciri anak yang dapat mendukung kreativitas kedalam dua bagian yaitu: ciri bakat (aptitude Trait) dan ciri non bakat (non – aptitude Trait). Ciri – ciri yang berupa bakat/ aptitude trait pada kreativitas (sikap kreatif) seperti kelancaran, kelenturan, keluwesan/ fleksibilitas, dan orisinalitas dalam berfikir, ciri–ciri bakat / aptitude sikap kreatif perlu dikembangkan sejak dini sebagai potensi kreatif yang dimiliki seorang anak agar dapat berkembang optimal. Selain ciri bakat / aptitude, sikap kreatif perlu didukung oleh kematangan

¹² Nursisto, *Kiat Menggali Kreativitas*, (Yogyakarta: Mitra Gama Widya , 1999), h. 35

pribadi. Beberapa karakteristik pribadi yang sudah teruji dalam penelitian / kajian ilmiah, memiliki pengaruh yang signifikan terhadap kreativitas adalah rasa ciri non aptitude antara lain: percaya diri, keuletan / daya juang yang tinggi, apresiasi estetik, serta kemandirian.¹³

Dari beberapa pendapat para ahli di atas dapat dipahami bahwa cirri-ciri anak yang kreatif adalah selalu memiliki kemauan untuk untuk berbuat dan berubah ke arah yang lebih baik, memiliki kemandirian, ulet dan punya daya juang yang tinggi.

6. Metode Pengembangan Kreativitas

Menurut Nursisto bahwa kreativitas bukanlah sesuatu yang mandiri atau berdiri sendiri, atau bukanlah semata – mata kelebihan yang dimiliki seseorang, lebih dari itu kreativitas merupakan bagian dari buah usaha seseorang. Kreativitas akan menjadi seni ketika seseorang melakukan kegiatan.¹⁴

Kreativitas salah satu sumber dari keberbakatan. Keberbakatan mempunyai persamaan dengan genius karena keduanya biasanya berkaitan dengan kualitas intelektual, namun keberbakatan seperti halnya talent belum tentu terwujud dalam suatu karya unggul yang mendapat pengakuan universal. Jadi tidak semua anak berbakat merupakan anak genius, sedangkan anak yang cerdas lebih mengandung pengertian sebagai anak yang memiliki intelegensi dan kecerdasan yang tinggi.

¹³ Munandar, *Kreativitas Dan Keberbakatan*, (Jakarta: Gramedia Pustaka, 1999), h.12

¹⁴ Nursisto, *Kiat Menggali Kreativitas*, (Yogyakarta: Mitra Gama Widya , 1999), h. 33

Dari kajian ilmiah tersebut pendidik sedikitnya dapat melihat kreativitas anak didik sedini mungkin agar dapat dikembangkan dengan bimbingan dan penyuluhan sesuai dengan kreativitas anak didik masing – masing. Jika tidak dikembangkan maka kreativitas yang ada bisa jadi hilang dan anak didik menjadi biasa saja, karena kreativitas terhambat dan tidak terwujud.

Menurut Kak Romy dalam Santoso beberapa waktu terakhir, sedang dikembangkan pendekatan *Beyond Centers and Circles Time* (BCCT) atau pendekatan Centra dan Lingkaran dalam proses mendidik anak usia dini yang dalam pendidikan TK dikenal dengan Area. Lewat pendekatan ini anak diberi kesempatan untuk bermain secara aktif dan kreatif di sentra–sentra pembelajaran yang tersedia guna mengembangkan dirinya seoptimal mungkin sesuai dengan potensi dan minat masing–masing sesuai dengan potensi dan minat masing–masing.¹⁵

Untuk memaksimalkan kreativitas seseorang, dapat dicapai melalui beberapa tindakan nyata. Ibarat pisau yang semula tumpul ingin ditajamkan maka pisau itu harus terus diasah.

Menurut Nursisto bahwa Mengasah ketajaman daya kreasi dapat dilakukan dengan beberapa cara antara lain aktif berapresiasi, gemar merenung, responsive terhadap kejadian sekeliling, sering berinisiatif, mendinamiskan otak, banyak membaca dan menulis.¹⁶

¹⁵ Santoso, Tanadi. . *Seni Dan Kreativitas Manusia Tiada Batas* : (Jakarta : Duta press , 2009)

¹⁶ Nursisto, *Kiat Menggali Kreativitas*, (Yogyakarta: Mitra Gama Widya , 1999), h. 9

Menurut Guilford dalam Nursisto bahwa Kreatifitas melibatkan proses berfikir secara divergen. Sedangkan Parnes mengungkapkan bahwa kemampuan kreatif dapat dibangkitkan melalui masalah yang memacu pada lima macam perilaku kreatif sebagai berikut :

- a. *Fluency* (kelancaran) yaitu kemampuan mengemukakan ide-ide yang serupa untuk memecahkan suatu masalah.
- b. *Flexibility* (Keluwesanan) yaitu kemampuan untuk menghasilkan berbagai macam ide guna memecahkan suatu masalah diluar kategori yang biasa.
- c. *Originalty* (keaslian) yaitu kemampuan memberikan respon yang unik atau luar biasa.
- d. *Elaboration* (keterperincian) yaitu kemampuan menyatakan pengarahannya ide secara terperinci untuk mewujudkan ide menjadi kenyataan.
- e. *Sensitivity* (kepekaan) yaitu kepekaan menangkap dan menghasilkan masalah sebagai tanggapan terhadap suatu situasi.¹⁷

Pada Kurikulum Berbasis Kompetensi (KBK) 2004 pengembangan kreativitas terdapat pada bidang pengembangan seni, akan tetapi sekarang pada Kurikulum Tingkat Satuan Pendidikan (KTSP) pengembangan kreativitas terdapat pada bidang pengembangan fisik motorik halus anak usia dini.¹⁸

¹⁷ Nursisto, *Kiat Menggali Kreativitas*, (Yogyakarta: Mitra Gama Widya , 1999), h. 31-32

¹⁸ Depdiknas.2004. *Kurikulum 2004 Standar Kompetensi Pendidikan Anak Usia Dini Taman Kanak-Kanak Roudhotul Athfal*. (Jakarta: Departemen Pendidikan Nasional, 2004), h.5

Beberapa pendapat di atas memberikan pemahaman bahwa upaya pengembangan kreativitas anak adalah melatih anak untuk aktif berapresiasi, seperti kegiatan menggambar yang juga terdapat dalam kurikulum KTSP tentang pengembangan kreativitas anak usia dini.

7. Fungsi Pengembangan Kreativitas Untuk Anak Usia Dini

Menurut B. E. F. Montolalu bahwa pelaksanaan pengembangan kreativitas pada anak merupakan salah satu sarana belajar yang menunjang untuk mengembangkan beberapa aspek perkembangan anak. Fungsi pengembangan kreativitas pada anak TK adalah sebagai berikut :¹⁹

Pertama, fungsi pengembangan kreativitas terhadap perkembangan kognitif anak. Melalui pengembangan kreativitas anak memperoleh kesempatan sepenuhnya untuk memenuhi kebutuhan berekspresi menurut caranya sendiri. Pemenuhan keinginan itu diperoleh anak dengan menciptakan sesuatu yang lain dan baru. Kegiatan yang menghasilkan sesuatu ini memupuk sikap anak untuk terus bersibuk diri dengan kegiatan kreatif yang akan mengacu perkembangan kognitif atau ketrampilan berfikirnya.

Kedua, fungsi pengembangan kreativitas terhadap kesehatan jiwa. Craig mengemukakan dalam Nursisto bahwa hasil penelitian Dr. Abraham H. Maslow menunjukkan suatu kesimpulan bahwa segala sesuatu yang mendukung

¹⁹ Montolalu, B.E.F. 2009. *Bermain dan Permainan Anak*. (Jakarta: Universitas Terbuka, 2009), h. 35

pembangunan kreativitas seseorang secara positif akan mempengaruhi kesehatan mentalnya.²⁰

Pengembangan kreativitas mempunyai nilai terapis karena dalam kegiatan berekspresi ini anak dapat menyalurkan perasaan-perasaan yang dapat menyebabkan ketegangan-ketegangan pada dirinya, seperti perasaan sedih, kecewa, takut, khawatir dan lain-lain yang mungkin tidak dapat dikatakannya. Apabila perasaan – perasaan tersebut tidak dapat disalurkan maka anak akan hidup dalam ketegangan – ketegangan sehingga jiwanya akan tertekan. Hal ini akan menimbulkan penyimpangan – penyimpangan tingkah laku sehingga keseimbangan emosi anak akan terganggu. Dengan demikian, orang dewasa dapat memberikan kegiatan-kegiatan kreativitas pada anak, seperti menggambar, membentuk dari berbagai media, menari dan sebagainya. Kegiatan – kegiatan tersebut dapat menjadi alat untuk menyeimbangkan emosi anak sehingga perkembangan kepribadian anak kembali harmonis.

Ketiga, fungsi pengembangan kreativitas terhadap perkembangan estetika.

Disamping kegiatan – kegiatan berekspresi yang sifatnya mencipta, anak dibiasakan dan dilatih untuk menghayati bermacam – macam keindahan seperti keindahan alam, lukisan, tarian, musik, dan sebagainya. Dengan kegiatan tersebut maka anak akan senantiasa menyerap pengaruh indah yang didengar, dilihat dan dihayatinya. Ini berarti perasaan estetika atau perasaan keindahan anak terbina dan dikembangkan.

²⁰ Nursisto, *Kiat Menggali Kreativitas*, (Yogyakarta: Mitra Gama Widya , 1999), h. 21

Pada akhirnya anak akan memperoleh kecakapan untuk merasakan, membeda – bedakan, menghargai keindahan yang akan mengantar dan mempengaruhi kehalusan budi pekertinya. Dengan demikian, anak didekatkan pada sifat – sifat yang indah dan baik dalam kehidupannya sebagai manusia.

Kemampuan di atas rata – rata tidak berarti bahwa kemampuan itu harus unggul, yang pokok ialah bahwa kemampuan itu harus cukup diimbangi oleh kreativitas dan tanggung jawab terhadap tugas. Tanggung jawab / pengikatan diri terhadap tugas menunjuk pada semangat dan motivasi mengerjakan dan menyelesaikan suatu tugas. Suatu pengikatan diri dari dalam, jadi bukan tanggung jawab yang diterima dari luar. Biasanya orang menganggap bahwa bakat hanya ditentukan oleh kemampuan diatas rata – rata atau intelegensi yang tinggi, akan tetapi kenyataan menunjukkan tidaklah demikian halnya misalnya seseorang memiliki bakat tehnik, tetapi tanpa adanya kreativitas pada dirinya untuk mencoba – coba bereksperimen untuk menciptakan sesuatu yang baru, serta dorongan semangat yang kuat , dalam mengerjakan dan menyelesaikan apa yang telah dimulai, meskipun mengalami banyak rintangan atau kegagalan maka ia tidak akan menghasilkan karya – karya yang bermakna. Ketekunan dan keuletan dalam mengerjakan dan menyelesaikan suatu tugas sangat menentukan keberhasilan seseorang disamping kemampuan dan ' kreativitas ' yang tinggi.²¹

²¹Montolalu,B.E.F.2009. *Bermain dan Permainan Anak*. (Jakarta: Universitas Terbuka, 2009), h. 23-24

Pidato Guilford dalam Munandar saat pelantikan sebagai Presiden American Psychological Association mengatakan : “Keluhan yang paling banyak saya dengar mengenai lulusan perguruan tinggi kita adalah bahwa mereka cukup mampu melakukan tugas-tugas yang diberikan dengan menguasai teknik-teknik yang diajarkan, namun mereka tidak berdaya jika dituntut untuk memecahkan masalah yang memerlukan cara-cara baru”²²

Dengan demikian kreativitas sangatlah penting karena dengan kreativitas orang dapat mewujudkan apresiasi dirinya, dan orang yang kreatif akan memudahkan hidupnya dalam memecahkan suatu masalah sehingga dapat meningkatkan kualitas hidupnya.

Kreativitas adalah proses mental yang melibatkan pemunculan gagasan atau konsep baru, atau hubungan baru antara gagasan dan konsep yang sudah ada²³. Kreativitas adalah proses timbulnya ide baru, sedangkan inovasi adalah pengimplementasian ide itu sehingga dapat merubah dunia.²⁴

²² Munandar,U. *Kreativitas Dan Keberbakatan*, (Jakarta: Gramedia Pustaka, 1999), h.5- 6

²³ Websites: <http://www.wikipedia.indonesia/kreativitas.shtml>, *Pengertian Kreativitas*, diakses tanggal 5 Maret 2013

²⁴ Santoso, Tanadi. *Seni Dan Kreativitas Manusia Tiada Batas* , (Jakarta : Duta press, 2009), h. 78

B. Membuat Bentuk Dengan Media Bermain Plastisin

1. Konsep Dasar Media Plastisin

Seperti telah dijelaskan pengembangan kreativitas atau keterampilan mototrik halus dapat dikembangkan dengan pusat anak (area) salah satu area yang dibutuhkan adalah area seni. Anna Suhaenah, S 1998 dalam Badru Zaman berpendapat bahwa sumber belajar adalah manusia, bahan, kejadian, peristiwa, setting, teknik yang membangun, kondisi yang memberikan kemudahan bagi anak didik untuk belajar memperoleh pengetahuan, ketrampilan dan sikap²⁵. Dengan media yang mudah didapat dan area yang dibutuhkan, penulis mengambil plastisin dari tanah liat sebagai salah satu media pembelajaran.

Menurut BB Clay Designs, dalam Badru zaman, clay plastisin adalah lilin/malam yang digunakan anak untuk bermain, plastisin dapat digunakan berulang-ulang karena tidak untuk dikeraskan. Menurut kelompok belajar BB Clay Design arti kata clay adalah tanah liat. Tanah liat adalah materi alam yang dapat diolah dan dibentuk menjadi macam tembikar atau kita sebut juga keramik.²⁶

Menurut Well Mina bahwa plastisin / lilin malam juga termasuk keluarga clay, biasanya untuk mainan anak banyak dijual di toko dengan banyak warna dan mudah dibentuk. Bentuk akhirnya tetap lunak dan dapat diolah kembali. Hampir

²⁵ Zaman, Badru. Asep Hery Hernawan dan Cucu Eliyawati. *Media dan Sumber Belajar Taman Kanak-Kanak*. (Jakarta: Universitas Terbuka, 2009), h. 27

²⁶ Zaman, Badru. Asep Hery Hernawan dan Cucu Eliyawati. *Media dan Sumber Belajar Taman Kanak-Kanak*. (Jakarta: Universitas Terbuka, 2009), h. 30

semua kegiatan di TK/RA bisa memotivasi anak untuk melakukan percobaan dan kreatif. Salah satu contohnya adalah dengan mengenalkan anak dengan seni rupa.²⁷

Menurut Sumanto, bahwa pembelajaran seni rupa di TK/RA harus sejalan dengan hakikat dan fungsi seni sebagai alat pendidikan adalah dengan mempertimbangkan aspek edukatif, psikologis, karakteristik materi dan ketersediaan sumber belajar.²⁸

Adapun aspek edukatif adalah pembelajaran yang dikembangkan hendaknya dapat mendidik anak sejalan dengan perkembangannya. Aspek psikologis yang dimaksud adalah perkembangan pikir, rasa dan emosional yang berkaitan dengan karakteristik /sifat dasar anak yang serba ingin tahu. Aspek karakteristik materi disesuaikan dengan kurikulum yang ada, sedangkan aspek ketersediaan sumber belajar adalah sumber / bahan yang digunakan menarik bagi anak, mudah didapat, praktis, dan aman penggunaannya. Di sini tersedia macam–macam alat / media bermain salah satunya media plastisin dari tanah liat. Dengan media plastisin ini anak dapat bermain sesuka hati sesuai dengan keinginan/ imajinasi anak didik.

Pembelajaran seni rupa dapat diajarkan dengan cara bermain, menurut Patty Smith Hill 1932 dalam B.E.F.Montolalu, dkk memperkenalkan sebuah masa “bekerja–bermain” dimana anak-anak dengan bebasnya mengeksplorasi benda-benda

²⁷ Well Mina. Membuat Plastisin yang Menyenangkan Sejarah Clay. Tersedia di <http://www.scribd.com/dok/80089975/plastisin> diakses tanggal 23 Maret 2013

²⁸ Sumanto, *Pengembangan Kreativitas Seni Rupa Anak TK*, (Jakarta: Direktur Pembinaan Pendidikan Tenaga Kependidikan dan Ketenagaan Perguruan Tinggi, 2005), h. 186

serta alat-alat bermain yang ada dilingkungannya, mengambil prakarsa serta melaksanakan ide-ide mereka sendiri.²⁹

Dengan bermain plastisin ini, anak belajar meremas, menggilik, menipiskan dan merampingkannya, ia membangun konsep tentang benda, perubahannya dan sebab akibat yang ditimbulkannya. Ia melibatkan indra tubuhnya dalam dunianya, mengembangkan koordinasi tangan dan mata, mengenali kekekalan benda, dan mengeksplorasi konsep ruang dan waktu.

Pestalozzi dalam Badru Zaman berkeyakinan, bahwa segala bentuk pendidikan adalah berdasarkan pengaruh panca indra, dan melalui pengalaman-pengalaman tersebut potensi-potensi yang dimiliki oleh seorang individu dapat dikembangkan. Pestalozzi percaya bahwa cara belajar yang terbaik untuk mengenal berbagai konsep adalah dengan melalui berbagai pengalaman, antara lain dengan merasakan dan menyentuhnya.³⁰

Pandangan Jean Piaget dan Lev Vygotsky (pandangan konstruktivis) dalam Badru Zaman memiliki asumsi bahwa, anak adalah pembangun pengetahuan yang aktif. Anak mengkonstruksi/membangun pengetahuannya berdasarkan pengalamannya. Pengetahuan tersebut diperoleh anak dengan cara membangun

²⁹ Montolalu, B.E.F. 2009. *Bermain dan Permainan Anak*. (Jakarta: Universitas Terbuka, 2009), h. 17

³⁰ Zaman, Badru. Asep Hery Hernawan dan Cucu Eliyawati. *Media dan Sumber Belajar Taman Kanak-Kanak*. (Jakarta: Universitas Terbuka, 2009), h. 111

sendiri secara aktif melalui interaksi yang dilakukannya dengan lingkungan. Misalkan dengan cara bermain plastisin.

2. Tujuan Dan Manfaat Plastisin

Menurut Sumanto bahwa tujuan dimanfaatkannya lingkungan alam dan budaya dalam pembelajaran seni rupa di TK/RA adalah:

- a. Agar pembelajaran bisa lebih efektif, dengan lingkungan yang sudah dikenal anak maka anak dapat menerima dan menguasai dengan baik
- b. Agar pelajaran jadi relevan dengan kebutuhan siswa sesuai dengan minat dan perkembangannya.
- c. Agar lebih efisien murah dan terjangkau yakni dengan menggunakan bahan alam, seperti tanah liat.³¹

Karena pembelajaran yang disukai anak adalah melalui bermain maka metode bermain plastisin sangat tepat untuk langkah awal pembentukan keterampilan motorik halus anak karena diawali dengan proses melemaskan plastisin dengan meremas, merasakan, menggulung, memipihkan, dll.

Menurut Piaget dalam E.Foreman dalam Yuliani Nurani Sujono menyatakan bahwa pengetahuan bukan hanya berupa peniruan dari lingkungan anak melainkan lebih kepada mengonstruksi pemikiran³². Piaget dalam Yuliani Nurani Sujono

³¹ Sumanto, *Pengembangan Kreativitas Seni Rupa Anak TK*, (Jakarta: Direktur Pembinaan Pendidikan Tenaga Kependidikan dan Ketenagaan Perguruan Tinggi, 2005), h. 186

³² Sujiono, Yuliani Nurani. *Metode Pengembangan Kognitif*. (Jakarta: Universitas Terbuka, 2008), h. 56

menyatakan bahwa pengetahuan adalah hasil dari pengonstruksian pemikiran secara aktif dengan membuat hubungan antara obyek satu dengan obyek lainnya.³³

Menurut piaget dalam Yuliani Nurani Sujono plastisin dari tanah liat juga mempelajari bagaimana obyek dapat berubah posisi dan bentuknya, sesuai keinginan atau khayalan anak menurut teori perubahan / transformasi.³⁴

3. Kelebihan dan Kelemahan Plastisin

Menurut Moedjion dalam Dwijunianto.wordpress.com mengatakan bahwa media sederhana tiga dimensi memiliki kelebihan-kelebihan: memberikan pengalaman secara langsung, dan konkrit, tidak adanya verbalisme, obyek dapat ditunjukkan secara utuh baik konstruksinya atau cara kerjanya dari segi struktur organisasi dan alur proses secara jelas. Sedangkan kelemahannya tidak dapat membuat obyek yang besar karena membutuhkan ruang besar dan perawatannya rumit.³⁵

4. Langkah – langkah Pembelajaran bermain Plastisin

Sebagai permulaan guru menunjukkan benda konkrit untuk diperlihatkan pada anak didik misalkan gelas dan piring, kemudian guru membuat gelas dan piring dengan plastisin tanah liat sesuai dengan contoh yang ada, kemudian anak diajarkan untuk membuat yang sama dengan contoh atau membuat bentuk lain sesuka anak.

³³ Sujiono, Yuliani Nurani. *Metode Pengembangan Kognitif*. (Jakarta: Universitas Terbuka, 2008), h. 56

³⁴ Sujiono, Yuliani Nurani. *Metode Pengembangan Kognitif*. (Jakarta: Universitas Terbuka, 2008), h. 56.

³⁵ Dwijunianto. Media Belajar Plastisin. <http://dwijunianto.wordpress.com/mediabelajar-plastisin/> diakses tanggal 23 Maret 2013.

Guru membebaskan apapun yang dibuat anak, guru tidak boleh membatasi atau menyalahkan apapun yang dibuat anak agar kreatif mereka dapat berkembang. Sebaiknya belajar lilin/ plastisin dari tanah liat dilakukan di lantai daripada di bangku/ meja, sehingga anak dengan leluasa berpindah tempat, dapat duduk dengan nyaman dan dapat menikmati bermain plastisin tanah liat sesuai khayalan anak.

Untuk mengatasi kotornya tanah liat anak menggunakan celemek plastic dan disediakan tempat cuci tangan beserta lap agar sewaktu pembelajaran selesai anak dengan mudah dapat segera membersihkan tangannya.

C. Pedoman Penilaian dan Kriteria/Indikator Hasil Belajar

1. Pedoman Penilaian

Menurut Depdiknas bahwa pencatatan hasil penilaian harian pelaksanaannya adalah catatlah hasil penilaian perkembangan anak pada kolom penilaian di Rencana Kegiatan Harian (RKH). Anak yang belum mencapai indikator seperti diharapkan dan dari beberapa indikator hanya mampu melaksanakan satu indikator atau dalam melaksanakan tugas selalu dibantu guru, maka pada kolom penilaian dituliskan nama anak dan diberi tanda bulatan kosong (0). Anak yang sudah melebihi indikator yang diharapkan atau mampu melaksanakan tugas, tanpa bantuan guru secara tepat/cepat / lengkap dan benar, maka pada kolom penilaian dituliskan nama anak dan diberi tanda bulatan penuh (●). Jika anak hanya dapat melaksanakan beberapa indikator misalnya dua dari empat indikator, maka pada kolom

penilaian ditulis nama anak dan diberi tanda check list (√).³⁶

Menurut Anita Yus (2005 pencatatan penilaian dapat menggunakan skala penilaian berupa memuaskan, berhasil, dan belum berhasil atau dengan lambang (○) artinya berhasil melakukan beberapa kriteria yang ditentukan, lambang (√) bisa melakukan separuh dari kriteria yang telah ditentukan dan tanda (x) untuk siswa yang belum dapat memenuhi kriteria yang ditentukan.³⁷

Menurut Depdiknas (2010: 11) pedoman penilaian dengan menggunakan lambang bintang, maksudnya apabila anak dapat memenuhi semua criteria maka diberi nilai bintang (4) artinya berkembang sangat baik /optimal, bintang (3) artinya berkembang sesuai harapan, sedangkan bintang (2) artinya mulai berkembang, dan bintang (1) artinya anak belum berkembang, dari beberapa indikator / kriteria yang telah ditetapkan guru.³⁸

Pedoman penilaian di atas dapat dijadikan sebagai pedoman penilaian dalam memebrikan penilaian pada anak didik dalam penelitian ini untuk dapat membedakan tingkat kemampuan perkembangan peserta didik.

³⁶ Depdiknas.2004. *Kurikulum 2004 Standar Kompetensi Pendidikan Anak Usia Dini Taman Kanak-Kanak dan Roudhotul Athfal*. (Jakarta: Departemen Pendidikan Nasional, 2004), h.6-7.

³⁷ Anita.Yus, 2005. *Penilaian Perkembangan Belajar Anak Taman Kanak-Kanak* .(Jakarta: Direktur Pembinaan Pendidikan Tenaga Kependidikan dan Ketenagaan Perguruan Tinggi, 2005), h. 111

³⁸ Depdiknas. *Pedoman Penilaian Di Taman Kanak-kanak*. (Jakarta: Departemen Pendidikan Nasional, 2010), h. 11.

2. Kriteria/Indikator Hasil Belajar

Menurut Depdiknas tentang Kurikulum Standar Kompetensi Pendidikan Anak Usia Dini terdapat indikator dalam aspek seni :

- a) Menggambar bebas dengan berbagai media dengan rapi
- b) Mewarnai bentuk gambar sederhana dengan rapi
- c) Menggambar orang dengan lengkap dan proporsional
- d) Membuat gambar dengan tehnik mozaik dengan memakai berbagai bentuk
- e) Melukis dengan jari
- f) Membuat bentuk dari media plastisin, lempung, dll
- g) Mencocok dengan pola buatan guru atau ciptaan anak sendiri
- h) Melukis dengan jari, dll.³⁹

Selanjutnya Munandar menunjukkan indikator untuk kreativitas, yang meliputi ciri – ciri antara lain memiliki rasa ingin tahu yang mendalam dan sering mengajukan pertanyaan yang baik, memberikan banyak gagasan atau usul terhadap suatu masalah juga bebas dalam menyatakan pendapat kemudian mempunyai rasa keindahan yang dalam dan menonjol dalam bidang seni serta mampu melihat suatu masalah dari berbagai segi atau sudut pandang, mempunyai rasa humor yang luas juga orisinal dalam ungkapan gagasan dan pemecahan masalah.

³⁹ Depdiknas.2003. *Standar Kompetensi Pendidikan Anak Usia Dini*. (Jakarta:Departemen Pendidikan Nasional, 2003), h. 37.

Tabel 1 : Indikator Keterampilan motorik halus

No	Indikator
1	Kemampuan Menggunakan jari tangan
2	Keterampilan membuat bermacam-macam bentuk
3	Kerapian membuat bentuk
4	Kemampuan mengenal bentuk-bentuk yang dibuat

Penulis melakukan penilaian pada anak dengan berpedoman pada Depdiknas, pedoman penilaian dengan menggunakan lambang bintang, apabila anak berkembang sangat baik / optimal guru akan member nilai __4__, apabila anak berkembang sesuai harapan guru maka nilainya bintang __3__, apabila anak baru mulai berkembang maka nilainya bintang __2__ dan apabila anak belum berkembang pada tiap indikatornya sesuai harapan guru maka diberi nilai bintang

D. Hubungan antara Kreativitas dengan Plastisin

Plastisin dapat meningkatkan kecerdasan ruang dan gambar karena palstisin bisa membuat bentuk sesuai khayalan anak- anak. Menurut Teori Primary Mental Abilities yang dikemukakan oleh Thurstone dalam Yuliani Nurani Sujiono,dkk berpendapat bahwa kognitif merupakan penjelmaan dari kemampuan primer yang salah satunya adalah pemahaman ruang (*spatial factors*).⁴⁰

Menurut Kak Romy dalam Yuliani Nurani Sujiono dengan memiliki kecerdasan ruang anak mampu menikmati dan menghargai suatu hasil karya seni.

⁴⁰ Sujiono, Nuraini Yuliani. *Konsep Dasar Pendidikan AUD*. (Jakarta: Idektif, 2009), h. 17

Anak juga mampu memahami gambar berupa denah atau peta. Kecerdasan ini dapat mengembangkan kreatifitas anak untuk menciptakan pola-pola gambar yang baru. Apabila kecerdasan ruang dan gambar ini dikembangkan dan terasah dengan baik maka akan dapat membantu individu untuk menekuni berbagai profesi kerja di masa yang akan datang. Berbagai profesi kerja yang dapat ditekuni antara lain: arsitek, pemahat, pelukis, sutradara, perancang busana, perencanaan tata kota, insinyur teknik sipil atau insinyur teknik mesin, pilot, nahkoda,dll.⁴¹

Selain itu keterampilan, kreativitas anak dapat ditingkatkan dengan bermain plastisin membuat berbagai macam bentuk, karena cara berfikir anak TK/RA atau usia 5-6 tahun menurut piaget 1972 dalam Slamet Suyanto (2008) perkembangan kognitifnya sedang beralih dari fase praoperasional ke fase konkret operasional. Cara berfikir konkret berpijak pada pengalaman akan benda –benda konkret, bukan berdasarkan pengetahuan atau konsep – konsep abstrak.⁴²

Ki Hajar Dewantara 1965 dalam Slamet Suyanto menyatakan bahwa anak usia dini belajar paling baik dengan “Indria” (indranya). Dengan menyentuh, meremas, memukul, atau memegang plastisin anak akan dapat membuat berbagai bentuk apapun yang sering dijumpainya, bahkan mereka dapat memanipulasinya menjadi berbagai bentuk yang diinginkan.⁴³

⁴¹ Sujiono, Nuraini Yuliani. *Konsep Dasar Pendidikan AUD*. (Jakarta: Idektif, 2009), h.36

⁴² Suyanto, S. 2008, *Strategi Pendidikan Anak*, (Yogyakarta: Hikayat, 2008), h. 11

⁴³ Suyanto, S. 2008, *Strategi Pendidikan Anak*, (Yogyakarta: Hikayat, 2008), h.47

E. Kerangka Pikir

Berikut ini akan diuraikan kerangka pikir yang melandasi penelitian ini berdasarkan pembahasan teoritis pada bagaian tinjauan pustaka di atas. Landasan pikir yang dimaksud akan mengarahkan penulis untuk menemukan data dan informasi dalam penelitian ini guna memecahkan masalah yang telah dipaparkan.

Penelitian ini merupakan penelitian tindakan kelas dalam pengajaran dengan menggunakan metode *Make A Match*. Untuk dapat mengetahui berhasil tidaknya peserta didik pada pelajaran yang berlangsung dalam kelas yang diteliti dengan menggunakan pengamatan langsung sebagai alat ukur tingkat keberhasilan siswa dalam memahami materi pelajarannya.

Penyampaian materi oleh guru supaya berhasil mencapai tujuannya perlu memperhatikan masalah yang paling penting disamping materi pelajaran yaitu penggunaan metode pengajaran dan salah satu metodenya yaitu *Make A Match*.

Kemampuan membaca Al-Qur'an merupakan hal yang sangat penting pada mata pelajaran Pendidikan Agama Islam, sebab kemampuan membaca, menulis dan memahami isi kandungan Al-Qur'an dengan baik dan benar hanya dapat dilakukan oleh peserta didik jika dapat memahami ilmu tajwid dan itu bukan hanya dilakukan dengan cara meminta siswa untuk belajar membaca, menulis ataupun memami isi kandungan tetapi hal ini dapat dilakukan dengan menggunakan metode yang dapat menarik perhatian siswa sehingga materi tersebut dapat memotivasi siswa untuk belajar dan metode yang dimaksudkan adalah metode *Make A Match*.

Metode *Make A Match* merupakan metode pembelajaran yang dirancang untuk meningkatkan kecakapan akademik dan keterampilan berpikir pada siswa, dengan cara mencari pasangan sehingga siswa dapat termotivasi dalam mempelajari Al-Qur'an.


Mengingat pentingnya metode *Make A Match* tersebut maka penulis tertarik untuk meneliti dan mengkaji Upaya Meningkatkan Kemampuan Membaca dan Menterjemahkan Al-Qur'an melalui penerapan Metode Pembelajaran *Make A Match* Pada peserta didik Kelas VI MIS Sawakong Kec. Galesong Selatan Kab. Takalar.

Bagan Kerangka Pikir



F. Hipotesis Tindakan

Berdasarkan kerangka teoretik yang dikemukakan di atas, maka hipotesis tindakan dalam penelitian ini adalah "Jika diterapkan metode *Make A Match* maka kemampuan membaca dan Menerjemahkan Al Qur'an pada peserta didik VI MIS Sawakong Kec. Galesong Selatan Kab. Takalar dapat meningkat"



BAB III

METODOLOGI PENELITIAN

A. Jenis Penelitian

Penelitian ini adalah penelitian tindakan kelas (*Classroom Actions Research*). Pelaksanaannya dibagi atas dua Siklus dan setiap Siklus terdiri atas empat tahapan. Tahapan dalam setiap Siklus tersebut meliputi : Tahapan perencanaan, Tahap Pelaksanaan tindakan, Tahap Observasi dan evaluasi dan Tahap Refleksi.

B. Lokasi, Subyek dan Waktu Penelitian

Penelitian ini dilaksanakan pada RA Badar Salaka Kecamatan Pattallassang Kabupaten Takalar. Adapun subyek penelitian tindakan kelas ini adalah kelompok A. Jumlah siswa kelas tersebut 21 orang terdiri dari 8 orang laki-laki dan 13 orang perempuan. Pada kelas ini, kreativitas peserta didik masih kurang.

Adapun waktu penelitian dilaksanakan pada semester genap Tahun pelajaran 2014/2015 selama dua bulan dan akan dimulai pada awal bulan Januari sampai pada akhir bulan Februari Tahun 2015.

C. Faktor-faktor yang diselidiki

1. Faktor proses, yaitu keterlaksanaan pembelajaran sesuai dengan strategi pembelajaran yang digunakan yaitu Penerapan media plastisin.
2. Faktor hasil, yaitu melihat hasil kreativitas peserta didik melalui penggunaan media plastisin.

D. Prosedur Kerja Penelitian

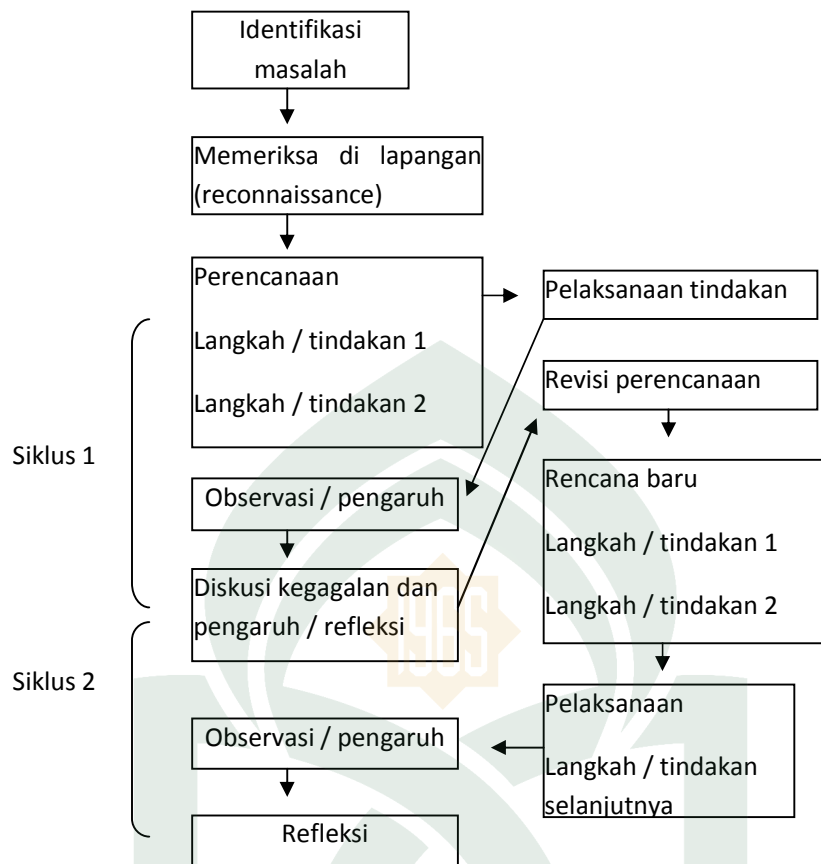
Penelitian tindakan kelas ini dibagi ke dalam dua Siklus, yaitu :

1. Siklus I selama 4 pekan (4 kali pertemuan)
2. Siklus II selama 4 pekan (4 kali pertemuan)

Tiap siklus dilaksanakan sesuai dengan perubahan yang ingin dicapai. Untuk dapat melihat kreativitas peserta didik maka diberikan media plastisin pada setiap siklus. Siklus II merupakan kelanjutan dan perbaikan dari Siklus I. Prosedur penelitian yang dilakukan mengikuti model Kemmiz and Me Taggart yang terdiri atas empat "komponen" yaitu: perencanaan, pelaksanaan tindakan, observasi dan refleksi (Kunandar, 2008; 71). Secara rinci prosedur penelitian ini dapat digambarkan sebagai berikut:¹



¹ Kunandar. *Penelitian Tindakan Kelas Sebagai Pengembangan Profesi Guru*. (Jakarta: Rajawali Pers, 2008), h.71.



a. Siklus I

Siklus I berlangsung selama 4 kali pertemuan. Sesuai dengan tahapan dalam satu Siklus, maka prosedur kegiatan Siklus pertama adalah sebagai berikut:

1. Perencanaan
 - a. Menelaah kurikulum TK/RA untuk menyesuaikan materi sedemikian rupa sehingga dapat diajarkan selama 3 kali pertemuan
 - b. Membuat rencana pengajaran sesuai dengan kurikulum untuk setiap pertemuan.
 - c. Bekerjasama dengan observer menetapkan urutan materi pembelajaran dan cakupannya

- d. Membuat dan melengkapi alat peraga
- e. Menetapkan bahwa dalam kegiatan pembelajaran ini menggunakan media plastisin dari tanah liat
- f. Membuat lembar observasi untuk mengamati aktivitas anak didik dalam kegiatan pembelajaran
- g. Mendesain alat evaluasi yang sesuai dengan tujuan pembelajaran
- h. Mengubah letak pembelajaran yang tadinya di kelas menjadi di ruang terbuka

2. Pelaksanaan Tindakan

Pada tahap ini guru melaksanakan kegiatan pembelajaran sesuai dengan yang telah direncanakan. Guru melaksanakan kegiatan pembelajaran dengan menggunakan media pembelajaran yang telah ditetapkan yaitu media plastisin.

Pelaksanaan Tindakan selengkapnya sebagai berikut :

a. Pelaksanaan Tindakan Siklus I pertemuan ke-1

Kegiatan Awal

- 1) Peneliti Mengkondisikan anak sebelum memulai pelajaran
- 2) Peneliti Memimpin do'a dan membuka pelajaran dengan mengucapkan salam
- 3) Peneliti menyampaikan apersepsi dengan penyampaian materi ajar
- 4) Peneliti memotivasi kegiatan belajar

Kegiatan Inti

- 1) Peneliti menunjukkan contoh bentuk seperti botol, sendok, piring, gelas
- 2) Peneliti mengenalkan nama dan kegunaan dari bentuk yang dibuat

- 3) Peneliti membuat botol, sendok, piring dari tanah liat, anak memperhatikan kemudian mereka menirukan membuat

Kegiatan Akhir

- 1) Peneliti mengajak anak untuk menyanyikan lagu “Botol namanya Budu”
- 2) Peneliti mengulas dan menyimpulkan kegiatan yang telah dilakukan dalam sehari Rencana Kegiatan Harian (RKH)

b. Pelaksanaan Tindakan Siklus I Pertemuan ke-2

Kegiatan Awal

- 1) Peneliti mengkondisikan anak sebelum kegiatan pembelajaran
- 2) Peneliti memimpin do’a dan membuka pelajaran dengan salam
- 3) Peneliti melakukan apersepsi penyampaian sarana belajar
- 4) Peneliti mengajak anak untuk menyanyikan lagu “Botol namanya Budu”
- 5) Peneliti mengajak anak Tanya jawab tentang macam bentuk tanah liat yang dibuat kemarin

Kegiatan Inti

- 1) Peneliti menunjukkan bentuk lain seperti : sapu, serok, kursi dan meja
- 2) Peneliti mengenalkan nama dan kegunaan dari sapu, serok, kursi dan meja
- 3) Peneliti membuat sapu, serok, kursi dan meja dari tanah liat, anak memperhatikan kemudian mereka menirukan membuat

Kegiatan Akhir

- 1) Peneliti mengajak anak untuk menyanyikan lagu “Botol namanya Budu” dan “Rumahku”

- 2) Peneliti mengulas dan menyimpulkan kegiatan yang telah dilakukan dalam sehari
- 3) Peneliti mengevaluasi anak didik dari kegiatan sehari

c. Pelaksanaan Tindakan Siklus I pertemuan ke-3

Kegiatan Awal

- 1) Peneliti mengkondisikan anak sebelum kegiatan pembelajaran
- 2) Peneliti memimpin do'a dan membuka pelajaran dengan salam
- 3) Peneliti melakukan apersepsi penyampaian sarana belajar
- 4) Peneliti mengajak anak untuk bermain tebak benda dari macam-macam gambar bentuk dalam kotak rahasia
- 5) Peneliti mengajak anak Tanya jawab tentang kegunaan benda yang pernah dibuat anak dari plastisi tanah liat

Kegiatan Inti

- 1) Peneliti menunjukkan benda nyata yang lain seperti : TV, HP, CD
- 2) Peneliti menugaskan anak untuk membuat TV, HP, dan CD tanpa diperlihatkan cara membuatnya
- 3) Peneliti memberikan reward berupa kalung gambar buah pada anak yang telah mengerjakan tugas dengan baik.

Kegiatan Akhir

- 1) Peneliti mengajak anak untuk menyanyikan lagu “Botol namanya Budu” dan “Rumahku”
- 2) Peneliti mengulas dan menyimpulkan kegiatan yang telah dilakukan dalam sehari

3) Peneliti mengevaluasi anak didik dari kegiatan sehari

3. Tahap Observasi /Pengamatan

Pada tahap ini peneliti melakukan observasi terhadap pelaksanaan tindakan dengan menggunakan lembar observasi perkembangan keterampilan motorik halus anak dan lembar observasi keterlibatan anak .

4. Tahap Refleksi

Pada tahap ini hasil yang diperoleh pada setiap observasi dikumpulkan dan dianalisis. Dari hasil tersebut dilakukan refleksi terhadap tindakan yang dilakukan. Refleksi yang dimaksud adalah pengkajian terhadap keberhasilan atau kegagalan. Pencapaian tujuan sementara untuk merumuskan rencana perbaikan Siklus berikutnya.

b. Siklus II

Siklus II berlangsung selama 4 kali pertemuan. Kegiatan yang dilakukan pada Siklus kedua ini adalah mengulang kegiatan-kegiatan yang telah dilakukan pada Siklus pertama.

1. Perencanaan

- a. Menelaah kurikulum TK/RA untuk menyesuaikan materi sedemikian rupa sehingga dapat diajarkan selama 3 kali pertemuan
- b. Membuat rencana pengajaran sesuai dengan kurikulum untuk setiap pertemuan.
- c. Bekerjasama dengan observer menetapkan urutan materi pembelajaran dan cakupannya
- d. Membuat dan melengkapi alat peraga

- e. Menetapkan bahwa dalam kegiatan pembelajaran ini menggunakan media plastisin dari tanah liat
- f. Membuat lembar observasi untuk mengamati aktivitas anak didik dalam kegiatan pembelajaran
- g. Mendesain alat evaluasi yang sesuai dengan tujuan pembelajaran
- h. Mengubah letak pembelajaran yang tadinya di kelas menjadi di ruang terbuka sesuai dengan tujuan pembelajaran

2. Pelaksanaan Tindakan

Pada tahap ini guru melaksanakan kegiatan pembelajaran sesuai dengan yang telah direncanakan. Guru melaksanakan kegiatan pembelajaran dengan menggunakan metode pembelajaran yang telah ditetapkan yaitu metode bermain plastisin. Pelaksanaan Tindakan selengkapnya sebagai berikut :

a. Pelaksanaan Tindakan Siklus II pertemuan ke-1

Kegiatan Awal

- 1) Peneliti mengkondisikan anak sebelum kegiatan pembelajaran
- 2) Peneliti memimpin do'a dan membuka pelajaran dengan salam
- 3) Peneliti melakukan apersepsi
- 4) dan penyampaian sarana belajar
- 5) Peneliti memotivasi kebutuhan belajar

Kegiatan Inti

- 1) Peneliti membagi anak 21 menjadi 3 kelompok kecil
- 2) Peneliti memperlihatkan benda konkrit berupa gelang, cincin, kalung dan jam tangan

- 3) Peneliti mulai membuat benda kesukaan seperti : gelang, cincin, kalung dan jam tangan

Kegiatan Akhir

- 1) Peneliti mengajak anak untuk Tanya jawab tentang kegunaan gelang, cincin, kalung dan jam tangan
- 2) Peneliti mengajak anak menyanyikan lagu nama-nama jari
- 3) Peneliti mengulas dan menyimpulkan kegiatan yang telah dilakukan dalam sehari

b. Pelaksanaan Tindakan Siklus II pertemuan ke-2

Kegiatan Awal

- 1) Peneliti mengkondisikan anak sebelum kegiatan pembelajaran
- 2) Peneliti memimpin do'a dan membuka pelajaran dengan salam
- 3) Peneliti melakukan apersepsi penyampaian sarana belajar, anak duduk sesuai dengan kelompok kemarin
- 4) Peneliti mengajak anak untuk menyanyikan lagu “nama-nama jari”.

Kegiatan Inti

- 1) Peneliti menunjukkan bentuk lain seperti : mobil, motor dan becak
- 2) Peneliti mengenalkan nama dan kegunaan dari mobil, motor dan becak
- 3) Tanpa diberi contoh cara membuatnya, anak diberi tugas membuat mobil, motor dan becak pada kelompoknya masing-masing

Kegiatan Akhir

- 1) Peneliti mengajak anak untuk menyanyikan lagu “naik becak ” dan “nama-nama jari”

- 2) Peneliti mengulas dan menyimpulkan kegiatan yang telah dilakukan dalam sehari
- 3) Peneliti mengevaluasi anak didik dari kegiatan sehari

c. Pelaksanaan Tindakan Siklus II pertemuan ke-3

Kegiatan Awal

- 1) Peneliti mengkondisikan anak sebelum kegiatan pembelajaran
- 2) Peneliti memimpin do'a dan membuka pelajaran dengan salam
- 3) Peneliti melakukan apersepsi penyampaian sarana belajar
- 4) Peneliti mengajak anak untuk bermain tebak benda dari macam-macam gambar bentuk dalam kotak rahasia
- 5) Peneliti mengajak anak Tanya jawab tentang kegunaan benda yang pernah dibuat anak dari plastisi tanah liat

Kegiatan Inti

- 1) Peneliti memberikan motivasi dan arahan untuk kegiatan hari ini
- 2) Peneliti menugaskan anak secara berkelompok untuk membuat bentuk yang disukai, baik yang pernah dibuat atau bentuk lain
- 3) Peneliti memberikan reward berupa kalung gambar buah pada kelompok anak yang telah mengerjakan tugas dengan baik

Kegiatan Akhir

- 1) Peneliti mengulas dan menyimpulkan kegiatan yang telah dilakukan dalam sehari
- 2) Menyanyikan lagu yang sudah dihafal anak
- 3) Peneliti mengevaluasi anak didik dari kegiatan sehari

3. Tahap Observasi /Pengamatan

Pada tahap ini peneliti melakukan observasi terhadap pelaksanaan tindakan dengan menggunakan lembar observasi perkembangan kreativitas anak dan keterlibatan anak dalam proses pembelajaran.

4. Tahap refleksi

Data hasil observasi dalam Siklus ini dikaji dan dianalisis untuk menentukan keberhasilan dan kegagalan pencapaian tujuan akhir dari penelitian tindakan ini.

E. Instrumen Penelitian

Instrumen pengumpulan data merupakan alat bantu bagi peneliti dalam mengumpulkan data. Jenis instrumen pengumpulan data yang digunakan adalah:

1. Pedoman Observasi adalah panduan yang memuat pernyataan-pernyataan yang mendapatkan kepastian melalui pengamatan langsung.
2. Catatan Dokumentasi. Dokumentasi dari asal katanya dokumen, yang berarti barang-barang tertulis. Di dalam melaksanakan metode dokumentasi, peneliti menyelidiki benda-benda tertulis seperti buku-buku, majalah, dokumen, peraturan-peraturan, notulen rapat, catatan harian, dan sebagainya.

F. Teknik Pengumpulan Data

Teknik pengumpulan data merupakan cara yang dilakukan untuk mengelola data yang telah dikumpulkan. Teknik pengumpulan data yang digunakan adalah sebagai berikut :

1. Pengamatan (Observasi) merupakan metode pengumpulan data yang digunakan dengan cara mengamati langsung objek penelitian. Data yang diamati adalah data tentang situasi pembelajaran pada saat diadakannya penelitian tindakan kelas dengan menggunakan media plastisin.
2. Dokumentasi berasal dari kata dokumen, yang artinya barang-barang tertulis.

G. Teknik Analisis Data

Data tentang hasil penelitian pengamat dan aktivitas-aktivitas peserta didik dianalisis secara kualitatif, sedangkan data tentang Pengamatan kreativitas peserta didik dianalisis secara kuantitatif dengan menggunakan rumus Presentase.² Sudijono (2003:40) yaitu :

$$\% = \frac{f}{n} \times 100\%$$

Ket :

% : Persentase

f : Frekuensi

n : Jumlah Siswa

Teknik penilaian berpedoman pada Depdiknas (2010) pedoman penilaian dengan menggunakan lambang bintang (*) apabila anak berkembang sangat baik/optimal diberi nilai (****), apabila berkembang sesuai harapan diberi nilai

² Sudijono. Anas. *Pengantar Statistik Pendidikan*. (Jakarta: Rajawali Press, 2003), h.40.

(***), apabila anak mulai berkembang diberi nilai (**) dan apabila anak belum berkembang (*).³

Adapun kriteria keberhasilan penelitian tentang kreativitas peserta didik ditetapkan dengan menggunakan suatu kriteria standar yang berlaku di RA Badar Salaka Kecamatan Pattallassang Kabupaten Takalar berdasarkan ketentuan perolehan nilai (secara individu) dengan kriteria hasil hitungan berdasarkan konversi, anak dikatakan mampu jika minimal 2,50-3,49 atau minimal BSH (Berkembang Sesuai Harapan) seperti berikut :

Nilai Konversi 3,50-4,00 (BSB = Berkembang Sangat Baik)

Nilai Konversi 2,50-3,49 (BSH = Berkembang Sesuai Harapan)

Nilai Konversi 1,50-2,49 (MB = Mulai Berkembang)

Nilai Konversi 0,01-1,49 (BB = Belum Berkembang).⁴

Sedangkan untuk menentukan ketuntasan belajar siswa dengan melihat Kategori Kriteria Ketuntasan Minimal (KKM) yang telah ditetapkan berdasarkan standar ketuntasan di atas yaitu :

Tabel 2. Kategori Kriteria Ketuntasan Minimal (KKM)

Daya Serap Peserta didik	Kategori Ketuntasan Belajar
0,01– 2.49	Tidak tuntas
2,50-4,00	Tuntas

³ Depdiknas, *Pedoman Penilaian di Taman Kanak-Kanak*, (Jakarta: Departemen Pendidikan nasional), h.10

⁴ Depdiknas, *Pedoman Penilaian di Taman Kanak-Kanak*, (Jakarta: Departemen Pendidikan nasional), h.10

Sedangkan untuk analisis kualitatif dilakukan dengan melihat hasil observasi selama proses belajar mengajar dari tiap siklus. Dari aktifitas peserta didik dalam kelompok dan sikap peserta didik. Dengan menggunakan lembar observasi yang dilakukan oleh observer.

H. Indikator Keberhasilan

Indikator keberhasilan dari penelitian ini adalah apabila terjadi peningkatan skor rata-rata hasil kreativitas dari siklus pertama ke siklus berikutnya. Perlakuan dianggap berhasil apabila 70% peserta didik mencapai skor minimal 70 dari hasil tes belajar yang dicapai.

I. Jadwal Penelitian

Jadwal penelitian merupakan pedoman yang membantu peneliti dalam tahap pelaksanaan penelitian. Penelitian ini direncanakan akan dilaksanakan selama tiga bulan dengan skedul seperti tabel berikut :

Tabel 3. Jadwal Penelitian

Uraian Kegiatan	Bulan Ke											
	I				II				III			
Pelaksanaan Siklus I	X	X	X	X								
Pelaksanaan Siklus II					X	X	X	X				
Analisis Data									X	X		
Penyusunan Laporan											X	
Penggandaan Laporan dan Pengiriman Laporan												X

M A K A S S A R

BAB IV

HASIL PENELITIAN DAN PEMBAHASAN

A. Hasil Penelitian

Pada bab ini akan dibahas hasil-hasil penelitian mengenai Pemanfaatan media plastisin untuk meningkatkan kreativitas anak di RA Al Badar Salaka Kecamatan Pattallassang kabupaten Takalar. Kreativitas merupakan keterampilan-keterampilan yang memerlukan kemampuan untuk membuat atau menciptakan sebuah karya sesuai dengan kreasinya. Sedangkan kreativitas yang dimaksudkan dalam penelitian ini adalah keterampilan atau kemampuan membuat sebuah bentuk sesuai kreasinya dengan menggunakan media plastisin untuk membentuk sejumlah mainan sesuai dengan selera anak yang diukur dengan menggunakan nilai yang diperoleh setelah diberi pelajaran bagi peserta didik kelompok B RA Al Badar Salaka Kecamatan Pattallassang kabupaten Takalar yang terdiri atas dua siklus dan masing-masing siklus terdiri atas 4 tahap yaitu : Perencanaan, Pelaksanaan Tindakan, Observasi dan evaluasi, Refleksi. Tiap siklus dianalisis dengan menggunakan analisis *kualitatif* dan *Kuantitatif*.

Data *kualitatif* merupakan data sikap peserta didik yang diperoleh melalui lembar observasi. Data *Kuantitatif* merupakan data yang diteliti dengan menggunakan analisis statistik diskriptif. Analisis diskriptif *Kuantitatif* yang dimaksudkan ini untuk memberikan gambaran umum mengenai aktivitas dan nilai evaluasi pada setiap siklus melalui penggunaan media *plastisin*.

Dalam penelitian ini terbagi atas dua siklus, yaitu siklus I dan siklus II yang masing-masing siklus terbagi atas bagian-bagian, yaitu perencanaan, tindakan, pengamatan, dan refleksi dan masing-masing bagian terbagi atas beberapa bagian lagi.

Kegiatan Siklus I

1. Perencanaan

- a. Menelaah kurikulum TK/RA untuk menyesuaikan materi sedemikian rupa sehingga dapat diajarkan selama 3 kali pertemuan
- b. Membuat rencana pengajaran sesuai dengan kurikulum untuk setiap pertemuan.
- c. Bekerjasama dengan observer menetapkan urutan materi pembelajaran dan cakupannya
- d. Membuat dan melengkapi alat peraga
- e. Menetapkan bahwa dalam kegiatan pembelajaran ini menggunakan media plastisin dari tanah liat
- f. Membuat lembar observasi untuk mengamati aktivitas anak didik dalam kegiatan pembelajaran
- g. Mendesain alat evaluasi yang sesuai dengan tujuan pembelajaran
- h. Mengubah letak pembelajaran yang tadinya di kelas menjadi di ruang terbuka

2. Pelaksanaan Tindakan

Pada tahap ini guru melaksanakan kegiatan pembelajaran sesuai dengan yang telah direncanakan. Guru melaksanakan kegiatan pembelajaran dengan menggunakan media pembelajaran yang telah ditetapkan yaitu media plastisn. Pelaksanaan Tindakan selengkapnya sebagai berikut :

a. Pelaksanaan Tindakan Siklus I pertemuan ke-1

Kegiatan Awal

- 1) Peneliti Mengkondisikan anak sebelum memulai pelajaran
- 2) Peneliti Memimpin do'a dan membuka pelajaran dengan mengucapkan salam
- 3) Peneliti menyampaikan apersepsi dengan penyampaian materi ajar
- 4) Peneliti memotivasi kegiatan belajar

Kegiatan Inti

- 1) Peneliti menunjukkan contoh bentuk seperti botol, sendok, piring, gelas
- 2) Peneliti mengenalkan nama dan kegunaan dari bentuk yang dibuat
- 3) Peneliti membuat botol, sendok, piring dari tanah liat, anak memperhatikan kemuadian mereka menirukan membuat

Kegiatan Akhir

- 1) Peneliti mengajak anak untuk menyanyikan lagu “Botol namanya Budu”

- 2) Peneliti mengulas dan menyimpulkan kegiatan yang telah dilakukan dalam sehari Rencana Kegiatan Harian (RKH)

Pelaksanaan Tindakan Siklus I Pertemuan ke-2

Kegiatan Awal

- 1) Peneliti mengkondisikan anak sebelum kegiatan pembelajaran
- 2) Peneliti memimpin do'a dan membuka pelajaran dengan salam
- 3) Peneliti melakukan apersepsi penyampaian sarana belajar
- 4) Peneliti mengajak anak untuk menyanyikan lagu "Botol namanya Budu"
- 5) Peneliti mengajak anak Tanya jawab tentang macam bentuk tanah liat yang dibuat kemarin

Kegiatan Inti

- 1) Peneliti menunjukkan bentuk lain seperti : sapu, serok, kursi dan meja
- 2) Peneliti mengenalkan nama dan kegunaan dari sapu, serok, kursi dan meja
- 3) Peneliti membuat sapu, serok, kursi dan meja dari tanah liat, anak memperhatikan kemudian mereka menirukan membuat

Kegiatan Akhir

- 1) Peneliti mengajak anak untuk menyanyikan lagu "Botol namanya Budu" dan "Rumahku"
- 2) Peneliti mengulas dan menyimpulkan kegiatan yang telah dilakukan dalam sehari

- 3) Peneliti mengevaluasi anak didik dari kegiatan sehari

Pelaksanaan Tindakan Siklus I pertemuan ke-3

Kegiatan Awal

- 1) Peneliti mengkondisikan anak sebelum kegiatan pembelajaran
- 2) Peneliti memimpin do'a dan membuka pelajaran dengan salam
- 3) Peneliti melakukan apersepsi penyampaian sarana belajar
- 4) Peneliti mengajak anak untuk bermain tebak benda dari macam-macam gambar bentuk dalam kotak rahasia
- 5) Peneliti mengajak anak Tanya jawab tentang kegunaan benda yang pernah dibuat anak dari plastisi tanah liat

Kegiatan Inti

- 1) Peneliti menunjukkan benda nyata yang lain seperti : TV, HP, CD
- 2) Peneliti menugaskan anak untuk membuat TV, HP, dan CD tanpa diperlihatkan cara membuatnya
- 3) Peneliti memberikan reward berupa kalung gambar buah pada anak yang telah mengerjakan tugas dengan baik.

Kegiatan Akhir

- 1) Peneliti mengajak anak untuk menyanyikan lagu "Botol namanya Budu" dan "Rumahku"
- 2) Peneliti mengulas dan menyimpulkan kegiatan yang telah dilakukan dalam sehari
- 3) Peneliti mengevaluasi anak didik dari kegiatan sehari

3. Tahap Observasi /Pengamatan

Pada tahap ini peneliti melakukan observasi terhadap pelaksanaan tindakan dengan menggunakan lembar observasi perkembangan keterampilan motorik halus anak dan lembar observasi keterlibatan anak . setelah diadakan pengamatan pada siklus I dengan 3 kali pertemuan, peneliti mendapatkan hasil observasi seperti yang tertera pada tabel berikut:

a. Hasil Observasi Kreativitas Anak pada siklus I

Tabel 4.1. Hasil Observasi Kreativitas Anak siklus I

No	NAMA SISWA	L/P	INDIKATOR				KET
			1	2	3	4	
1	Ahmad Qaidusshadiq	L	****	***	****	****	BSB
2	Muh. Fatir	L	***	***	***	**	BSH
3	Muh. Akram	L	**	**	**	**	MB
4	Muh. Fajar	L	***	***	***	***	BSH
5	Muh. Ikhsan Ilham	L	**	**	**	**	MB
6	Dirga Wahyu	L	****	***	****	****	BSB
7	Husnul Yaqin	L	*	*	*	*	BB
8	Maulana Malik Ibrahim	L	**	**	**	**	MB
9	Nadhira Ufairah Ramadhani	P	**	**	**	**	MB
10	Athifa Nurul Aliyana	P	***	***	***	***	BSH
11	Amila Khaerunnisa	P	***	***	***	*	BSH
12	Riyansah	P	****	***	****	****	BSB
13	Puji Astuti	P	**	**	**	**	MB
14	Sri Ayu Ningsih	P	**	**	**	**	MB
15	Nur Isra Isnaeni	P	*	*	*	*	BB
16	Mustafsirah	P	**	**	**	*	MB
17	Asmaul Yati	P	***	***	***	*	BSH
18	Reski Nur Inayah	P	***	**	***	***	BSH
19	Nur Inayah Amir	P	**	**	**	**	MB
20	Harunnisa	P	**	**	**	**	MB
21	Tasya Amalia	P	***	***	***	***	BSH

Keterangan : Indikator Perkembangan Kreativitas Anak

1 : Keterampilan menggunakan jari tangan

2 : Keterampilan membuat bermacam-macam bentuk

3 : Keterampilan membuat bentuk dengan rapi

4 : Kemampuan mengenal bentuk yang dibuat

Keterangan Penilaian

* : Artinya anak belum berkembang (BB)

** : Artinya anak mulai berkembang (MB)

*** : Artinya anak berkembang sesuai harapan (BSH)

**** : Artinya anak berkembang sangat baik/ optimal (BSB)

Data Frekuensi dan persentase perkembangan kreativitas anak didik pada siklus I dapat dilihat pada tabel 4.2. berikut :

Tabel 4.2. Frekuensi dan Persentase Perkembangan kreativitas anak didik Siklus I

Tahap	Belum Berkembang		Mulai Berkembang		Berkembang Sesuai Harapan		Berkembang Sangat Baik	
	f	%	F	%	f	%	F	%
Siklus I	2	9,52	9	42,86	7	33,33	3	14,29

Berdasarkan tabel 4.1 dan tabel 4.2 dari hasil observasi pada siklus I dapat diketahui bahwa jumlah anak yang belum berkembang sebanyak 2 orang atau 9,52 persen, jumlah anak yang mulai berkembang sebanyak 9 orang atau 42,86 persen, jumlah anak yang berkembang sesuai harapan sebanyak 7 orang atau 33,33 persen sedangkan jumlah anak yang berkembang sangat baik hanya 3 orang atau 14,29 persen. Dengan demikian dapat dipahami bahwa perkembangan kreativitas anak pada siklus I masih berada pada kategori mulai berkembang.

b. Hasil Observasi Keterlibatan anak dalam proses pembelajaran

Hasil observasi keterlibatan anak dalam proses pembelajaran pada siklus I dapat dilihat pada tabel berikut :

Tabel 4.3 Hasil Observasi keterlibatan anak dalam proses pembelajaran siklus I

No	Nama Siswa	L/P	Keterlibatan Anak				Ket
			1	2	3	4	
1	Ahmad Qaidusshadiq	L	√	√	√	√	Aktif
2	Muh. Fatir	L	√	√	√	√	Aktif
3	Muh. Akram	L	X	√	X	√	Kurang aktif
4	Muh. Fajar	L	√	√	√	√	Aktif
5	Muh. Ikhsan Ilham	L	√	√	X	X	Kurang aktif
6	Dirga Wahyu	L	√	√	√	√	Aktif
7	Husnul Yaqin	L	X	√	X	X	Tidak aktif
8	Maulana Malik Ibrahim	L	√	√	X	X	Kurang aktif
9	Nadhira Ufairah Ramadhani	P	X	√	√	X	Kurang aktif
10	Athifa Nurul Aliyana	P	√	√	√	√	Aktif
11	Amila Khaerunnisa	P	√	√	√	√	Aktif
12	Riyansah	P	√	√	√	√	Aktif
13	Puji Astuti	P	X	√	√	X	Kurang aktif
14	Sri Ayu Ningsih	P	√	√	X	X	Kurang aktif
15	Nur Isra Isnaeni	P	X	√	X	X	Tidak aktif
16	Mustafsirah	P	√	√	X	X	Kurang aktif
17	Asmaul Yati	P	√	√	√	√	Aktif
18	Reski Nur Inayah	P	√	√	√	√	Aktif
19	Nur Inayah Amir	P	√	X	√	X	Kurang aktif
20	Harunnisa	P	X	√	X	X	Kurang aktif
21	Tasya Amalia	P	√	√	√	√	Aktif

Keterangan : Indikator Keterlibatan anak dalam proses pembelajaran

1 : Mampu mengikuti instruksi guru dalam proses pembelajaran

2 : Keterlibatan anak dalam proses pembelajaran

3 : Keaktifan anak dalam proses pembelajaran

4 : Perhatian/ Ketertarikan anak dalam proses pembelajaran

Keterangan Penilaian

√ : Artinya Anak terlibat

x : Artinya anak tidak terlibat

Tabel 4.4. Frekuensi dan persentase Keterlibatan anak Didik dalam proses pembelajaran Siklus I

Penilaian	Mengikuti Instruksi guru		Terlibat dalam PBM		Aktif dalam PBM		Ketertarikan dalam PBM	
	F	%	F	%	F	%	F	%
Ya	15	71,43	20	95,24	13	61,90	11	52,38
Tidak	6	28,57	1	4,76	8	38,10	10	47,62

Berdasarkan data pada tabel di atas diperoleh gambaran keterlibatan anak dalam proses pembelajaran melalui bermain plastisin yaitu pada indikator anak mampu mengikuti instruksi guru dalam proses pembelajaran sebanyak 15 orang atau 71,43 persen anak yang mampu dan 15 orang atau 48,39 persen anak yang belum mampu, pada indicator keterlibatan anak dalam proses pembelajaran sebanyak 29 orang atau 93,55 persen anak yang terlibat dan hanya 2 orang atau 6,45 persen anak yang tidak terlibat, pada indicator keaktifan anak dalam proses pembelajaran sebanyak 10 orang atau 32,26 persen anak yang aktif dan 21 orang atau 67,74 persen anak yang belum aktif, pada indicator perhatian atau ketertarikan anak dalam proses pembelajaran sebanyak 14 orang atau 45,16 persen anak yang punya perhatian serius dalam pembelajaran dan sebanyak 17 orang atau 58,84 yang belum tertarik atau belum serius mengikuti proses pembelajaran

4. Tahap Refleksi

Kegiatan pembelajaran pada siklus I masih perlu dilakukan tindakan lanjut yaitu melanjutkan ke siklus II untuk mencapai hasil yang lebih maksimal dan untuk mencapai indikator yang telah ditetapkan sebelumnya. Hal ini dapat dilihat dari peserta didik yang belum berkembang dan baru mulai berkembang masih mencapai 52,38 persen dan anak yang berkembang sesuai harapan dan berkembang sangat baik hanya mencapai 47,62 persen sehingga pembelajaran dengan metode bermain plastisin masih perlu dilanjutkan ke siklus berikutnya karena belum mencapai indikator yang telah ditetapkan, demikian pula data tentang keterlibatan anak dalam proses pembelajaran khususnya pada aspek keaktifan dan ketertarikan/ perhatian anak dalam proses pembelajaran masih perlu ditingkatkan.

Kegiatan Siklus II

1. Perencanaan

- a. Menelaah kurikulum TK/RA untuk menyesuaikan materi sedemikian rupa sehingga dapat diajarkan selama 3 kali pertemuan
- b. Membuat rencana pengajaran sesuai dengan kurikulum untuk setiap pertemuan.
- c. Bekerjasama dengan observer menetapkan urutan materi pembelajaran dan cakupannya
- d. Membuat dan melengkapi alat peraga
- e. Menetapkan bahwa dalam kegiatan pembelajaran ini menggunakan media plastisin dari tanah liat

- f. Membuat lembar observasi untuk mengamati aktivitas anak didik dalam kegiatan pembelajaran
- g. Mendesain alat evaluasi yang sesuai dengan tujuan pembelajaran
- h. Mengubah letak pembelajaran yang tadinya di kelas menjadi di ruang terbuka sesuai dengan tujuan pembelajaran

2. Pelaksanaan Tindakan

Pada tahap ini guru melaksanakan kegiatan pembelajaran sesuai dengan yang telah direncanakan. Guru melaksanakan kegiatan pembelajaran dengan menggunakan metode pembelajaran yang telah ditetapkan yaitu metode bermain plastisin. Pelaksanaan Tindakan selengkapnya sebagai berikut :

a. Pelaksanaan Tindakan Siklus II pertemuan ke-1

Kegiatan Awal

- 1) Peneliti mengkondisikan anak sebelum kegiatan pembelajaran
- 2) Peneliti memimpin do'a dan membuka pelajaran dengan salam
- 3) Peneliti melakukan apersepsi
- 4) dan penyampaian sarana belajar
- 5) Peneliti memotivasi kebutuhan belajar

Kegiatan Inti

- 1) Peneliti membagi anak 21 menjadi 3 kelompok kecil
- 2) Peneliti memperlihatkan benda konkrit berupa gelang, cincin, kalung dan jam tangan

- 3) Peneliti mulai membuat benda kesukaan seperti : gelang, cincin, kalung dan jam tangan

Kegiatan Akhir

- 1) Peneliti mengajak anak untuk Tanya jawab tentang kegunaan gelang, cincin, kalung dan jam tangan
- 2) Peneliti mengajak anak menyanyikan lagu nama-nama jari
- 3) Peneliti mengulas dan menyimpulkan kegiatan yang telah dilakukan dalam sehari

b. Pelaksanaan Tindakan Siklus II pertemuan ke-2

Kegiatan Awal

- 1) Peneliti mengkondisikan anak sebelum kegiatan pembelajaran
- 2) Peneliti memimpin do'a dan membuka pelajaran dengan salam
- 3) Peneliti melakukan apersepsi penyampaian sarana belajar, anak duduk sesuai dengan kelompok kemarin
- 4) Peneliti mengajak anak untuk menyanyikan lagu “nama-nama jari”.

Kegiatan Inti

- 1) Peneliti menunjukkan bentuk lain seperti : mobil, motor dan becak
- 2) Peneliti mengenalkan nama dan kegunaan dari mobil, motor dan becak

- 3) Tanpa diberi contoh cara membuatnya, anak diberi tugas membuat mobil, motor dan becak pada kelompoknya masing-masing

Kegiatan Akhir

- 1) Peneliti mengajak anak untuk menyanyikan lagu “naik becak ” dan “nama-nama jari”
 - 2) Peneliti mengulas dan menyimpulkan kegiatan yang telah dilakukan dalam sehari
 - 3) Peneliti mengevaluasi anak didik dari kegiatan sehari
- c. Pelaksanaan Tindakan Siklus II pertemuan ke-3

Kegiatan Awal

- 1) Peneliti mengkondisikan anak sebelum kegiatan pembelajaran
- 2) Peneliti memimpin do'a dan membuka pelajaran dengan salam
- 3) Peneliti melakukan apersepsi penyampaian sarana belajar
- 4) Peneliti mengajak anak untuk bermain tebak benda dari macam-macam gambar bentuk dalam kotak rahasia
- 5) Peneliti mengajak anak Tanya jawab tentang kegunaan benda yang pernah dibuat anak dari plastisi tanah liat

Kegiatan Inti

- 1) Peneliti memberikan motivasi dan arahan untuk kegiatan hari ini
- 2) Peneliti menugaskan anak secara berkelompok untuk membuat bentuk yang disukai, baik yang pernah dibuat atau bentuk lain

- 3) Peneliti memberikan reward berupa kalung gambar buah pada kelompok anak yang telah mengerjakan tugas dengan baik

Kegiatan Akhir

- 1) Peneliti mengulas dan menyimpulkan kegiatan yang telah dilakukan dalam sehari
- 2) Menyanyikan lagu yang sudah dihafal anak
- 3) Peneliti mengevaluasi anak didik dari kegiatan sehari

3. Tahap Observasi /Pengamatan

Pada tahap ini peneliti melakukan observasi terhadap pelaksanaan tindakan dengan menggunakan lembar observasi perkembangan kreativitas anak dan keterlibatan anak dalam proses pembelajaran. Setelah diadakan pengamatan pada siklus II dengan 3 kali pertemuan, peneliti mendapatkan hasil observasi seperti yang tertera pada tabel berikut:

a. Data Hasil Observasi Perkembangan Kreativitas Anak Pada Siklus II

Tabel 4.5. Hasil Observasi kreativitas anak siklus II

c	Nama Siswa	L/P	INDIKATOR				KET
			1	2	3	4	
1	Ahmad Qaidusshadiq	L	****	***	****	****	BSB
2	Muh. Fatir	L	****	***	****	****	BSB
3	Muh. Akram	L	***	***	***	***	BSH
4	Muh. Fajar	L	****	***	****	****	BSB
5	Muh. Ikhsan Ilham	L	**	**	**	**	MB
6	Dirga Wahyu	L	****	***	****	****	BSB
7	Husnul Yaqin	L	*	*	*	*	BB
8	Maulana Malik Ibrahim	L	***	***	***	***	BSH
9	Nadhira Ufairah Ramadhani	P	***	***	***	***	BSH
10	Athifa Nurul Aliyana	P	****	***	****	****	BSB
11	Amila Khaerunnisa	P	****	***	****	****	BSB
12	Riyansah	P	****	***	****	****	BSB
13	Puji Astuti	P	***	***	***	***	BSH
14	Sri Ayu Ningsih	P	***	***	***	***	BSH
15	Nur Isra Isnaeni	P	**	**	**	**	MB
16	Mustafsirah	P	***	***	***	***	BSH
17	Asmaul Yati	P	****	***	****	****	BSB
18	Reski Nur Inayah	P	****	***	****	****	BSB
19	Nur Inayah Amir	P	**	**	**	**	MB
20	Harunnisa	P	***	***	***	***	BSH
21	Tasya Amalia	P	****	***	****	****	BSB

Keterangan Indikator Perkembangan Keterampilan Motorik Halus Anak

1 : Keterampilan menggunakan jari tangan

2 : Keterampilan membuat bermacam-macam bentuk

3 : Keterampilan membuat bentuk dengan rapi

4 : Kemampuan mengenal bentuk yang dibuat

Keterangan Penilaian

* : Artinya anak belum berkembang (BB)

** : Artinya anak mulai berkembang (MB)

*** : Artinya anak berkembang sesuai harapan (BSH)

**** : Artinya anak berkembang sangat baik/ optimal (BSB)

Data Frekuensi dan persentase perkembangan keterampilan motorik halus anak didik pada siklus I dapat dilihat pada tabel 4.6. berikut :

Tabel 4.6. Frekuensi dan Persentase Perkembangan kreativitas anak pada Siklus II

Tahap	Belum Berkembang		Mulai Berkembang		Berkembang Sesuai Harapan		Berkembang Sangat Baik	
	F	%	F	%	f	%	f	%
Siklus II	1	4,76	3	14,29	7	33,33	10	47,62

Berdasarkan tabel 4.5 dan tabel 4.6 dari hasil observasi pada siklus II dapat diketahui bahwa jumlah anak yang belum berkembang sebanyak 1 orang atau 4,76 persen, jumlah anak yang mulai berkembang sebanyak 3 orang atau 14,29 persen, jumlah anak yang berkembang sesuai harapan sebanyak 7 orang atau 33,33 persen sedangkan jumlah anak yang berkembang sangat baik sebanyak 10 orang atau 47,62 persen.

b. Hasil Observasi Keterlibatan anak dalam proses pembelajaran

Hasil observasi keterlibatan anak dalam proses pembelajaran pada siklus II dapat dilihat pada tabel berikut :

M A K A S S A R

Tabel 4.7 Hasil Observasi keterlibatan anak dalam proses pembelajaran siklus II

No	NIS	L/P	Keterlibatan Anak				Ket
			1	2	3	4	
1	11.001	L	√	√	√	√	Aktif
2	11.002	L	√	√	√	√	Aktif
3	11.003	L	√	√	√	√	Aktif
4	11.004	L	√	√	√	√	Aktif
5	11.005	L	√	√	X	X	Kurang aktif
6	11.006	L	√	√	√	√	Aktif
7	11.007	L	X	√	X	X	Tidak aktif
8	11.008	L	√	√	√	X	Aktif
9	11.009	L	√	√	√	X	Aktif
10	11.010	L	√	√	√	√	Aktif
11	11.011	L	√	√	√	√	Aktif
12	11.012	P	√	√	√	√	Aktif
13	11.013	P	√	√	√	√	Aktif
14	11.014	P	√	√	√	X	Aktif
15	11.015	P	√	√	X	X	Kurang aktif
16	11.016	P	√	√	X	√	Aktif
17	11.017	P	√	√	√	√	Aktif
18	11.018	P	√	√	√	√	Aktif
19	11.019	P	√	X	√	X	Kurang aktif
20	11.020	P	X	√	√	√	Aktif
21	11.021	P	√	√	√	√	Aktif

Keterangan : Indikator Keterlibatan anak dalam proses pembelajaran

1 : Mampu mengikuti instruksi guru dalam proses pembelajaran

2 : Keterlibatan anak dalam proses pembelajaran

3 : Keaktifan anak dalam proses pembelajaran

4 : Perhatian/ Ketertarikan anak dalam proses pembelajaran

Keterangan Penilaian

√ : Artinya Anak terlibat

x : Artinya anak tidak terlibat

Tabel 4.8. Frekuensi Keterlibatan anak Didik dalam proses pembelajaran Siklus II

Penilaian	Mengikuti Instruksi guru		Terlibat dalam PBM		Aktif dalam PBM		Ketertarikan dalam PBM	
	F	%	F	%	F	%	F	%
Ya	19	90,48	20	95,25	17	80,95	14	66,67
Tidak	2	9,52	1	4,76	4	19,05	7	33,33

Berdasarkan data pada tabel di atas diperoleh gambaran keterlibatan anak dalam proses pembelajaran melalui bermain plastisin pada siklus II yaitu pada indikator anak mampu mengikuti instruksi guru dalam proses pembelajaran sebanyak 19 orang atau 90,48 persen anak yang mampu dan 2 orang atau 9,52 persen anak yang belum mampu, pada indikator keterlibatan anak dalam proses pembelajaran sebanyak 20 orang atau 95,24 persen anak yang terlibat dan hanya 1 orang atau 4,76 persen anak yang tidak terlibat, pada indikator keaktifan anak dalam proses pembelajaran sebanyak 17 orang atau 80,95 persen anak yang aktif dan 4 orang atau 19,05 persen anak yang belum aktif, pada indikator perhatian atau ketertarikan anak dalam proses pembelajaran sebanyak 14 orang atau 66,67 persen anak yang punya perhatian serius dalam pembelajaran dan sebanyak 7 orang atau 33,33 yang belum tertarik atau belum serius mengikuti proses pembelajaran

4. Tahap Refleksi

Melihat tabel distribusi frekuensi pada Siklus II di atas diperoleh jumlah anak yang belum berkembang sebanyak 1 orang atau 4,76 persen, jumlah anak yang mulai berkembang sebanyak 3 orang atau 14,29 persen, jumlah anak

yang berkembang sesuai harapan sebanyak 7 orang atau 33,33 persen sedangkan jumlah anak yang berkembang sangat baik sebanyak 10 orang atau 47,64 persen, hal ini menunjukkan bahwa perkembangan kreativitas anak sudah mencapai 70 % secara klasikal yang berkembang sesuai harapan dan berkembang sangat baik, sehingga tidak perlu dilanjutkan pada Siklus selanjutnya.

B. Pembahasan Hasil Penelitian

Setelah diadakan penelitian tindakan kelas terhadap peserta didik RA Al Badar Salaka Kecamatan Pattallassang Kabupaten Takalar Tahun 2014/2015 dengan melalui dua siklus ternyata membuahkan hasil yang memuaskan, perkembangan kreativitas anak melalui bermain plastisin hasilnya dapat dilihat pada hasil observasi yang telah dilaksanakan.

Persentase perkembangan perilaku anak selama mengikuti pembelajaran dari siklus I ke siklus II dapat dilihat pada tabel berikut :

Tabel 4.9. Perbandingan Frekuensi dan Persentase Perkembangan kreativitas anak didik dari siklus I ke siklus II

Tahap	Belum Berkembang		Mulai Berkembang		Berkembang Sesuai Harapan		Berkembang Sangat Baik	
	f	%	F	%	f	%	f	%
Siklu I	2	9,52	9	42,26	7	33,33	3	14,29
Siklus II	1	4,76	3	14,29	7	33,33	10	47,64

Dari tabel di atas dapat dilihat bahwa perkembangan kreatifitas anak didik dalam proses pembelajaran melalui bermain plastisin mengalami peningkatan. Dari siklus I jumlah anak yang berkembang sesuai harapan dan berkembang

sangat baik/optimal sebanyak 3 orang atau 14,29 persen meningkat pada siklus menjadi 10 orang atau 47,62 persen jumlah anak yang berkembang sesuai harapan dan berkembang sangat baik/optimal, ini berarti terjadi peningkatan sebesar 38,10 persen dari siklus I ke siklus II

Peningkatan perkembangan perilaku anak dari siklus I ke siklus II dapat dilihat pada grafik diagram batang di bawah ini :

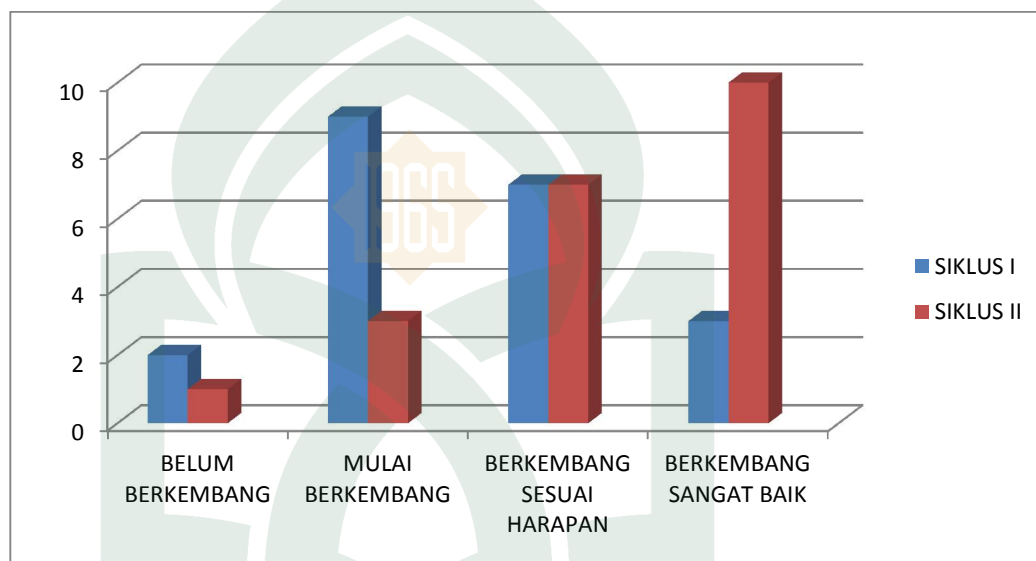


Diagram Batang Perkembangan kreativitas anak dari Siklus I ke Siklus II

Diagram batang tersebut merupakan hasil observasi dan pemantauan terhadap proses pembelajaran yang dilaksanakan dalam penelitian ini selama dua siklus dengan tahap kegiatan terdiri atas perencanaan, pelaksanaan tindakan, observasi dan evaluasi serta refleksi, diperoleh hasil yang menunjukkan bahwa perkembangan kreativitas anak didik terjadi peningkatan yang dapat dilihat dari grafik di atas pada siklus I ke siklus II.

Disamping peningkatan kreativitas anak juga terjadi perubahan perilaku dalam hal keterlibatan anak dalam proses pembelajaran, perubahan-perubahan tersebut antara lain :

1. Pada indikator anak mampu mengikuti instruksi guru dalam proses pembelajaran pada siklus I sebanyak 15 orang atau 71,43 persen meningkat pada siklus II menjadi 19 orang atau 90,48 persen anak yang mampu mengikuti instruksi guru, ini berarti terjadi peningkatan sebesar 19,05 persen
2. Pada indikator keterlibatan anak dalam proses pembelajaran pada siklus I sebanyak 20 orang atau 95,24 persen pada siklus II juga 20 orang atau 95,24 persen anak yang terlibat dalam proses pembelajaran, ini berarti tidak terjadi peningkatan karena dari siklus I hampir 100 % anak terlibat dalam proses pembelajaran sama halnya dengan siklus II.
3. Pada indikator keaktifan anak dalam proses pembelajaran pada siklus I sebanyak 13 orang atau 61,90 persen meningkat pada siklus II menjadi 17 orang atau 80,95 persen anak yang aktif dalam proses pembelajaran, ini berarti terjadi peningkatan sebesar 19,05 persen
4. Pada indikator perhatian atau ketertarikan anak dalam proses pembelajaran pada siklus I sebanyak 11 orang atau 52,38 persen meningkat pada siklus II menjadi 14 orang atau 66,67 persen anak yang punya perhatian serius dalam pembelajaran, ini berarti terjadi peningkatan sebesar 19,05 persen anak yang punya perhatian atau ketertarikan dalam proses pembelajaran dari siklus I ke siklus II.

Berdasarkan keterangan di atas, terjadi peningkatan keterampilan kreativitas anak dan peningkatan keterlibatan anak dalam proses pembelajaran melalui bermain plastisin di RA Al Badar Salaka kecamatan Pattallassang Kabupaten Takalar. Peningkatan terjadi pada siklus I dan II dikarenakan anak melakukan kegiatan bermain dengan senang hati tanpa paksaan. Anak melakukannya dengan senang hati dan tanpa memikirkan hasil akhir. Melalui permainan tersebut kreativitas anak menunjukkan perkembangan sesuai dengan yang diharapkan, sesuai pendapat Sudono bahwa bermain adalah suatu kegiatan yang dilakukan dengan atau tanpa mempergunakan alat yang menghasilkan pengertian atau memberikan informasi, memberi kesenangan maupun mengembangkan imajinasi anak.¹

Senada dengan pendapat Sumantri bahwa permainan membentuk bertujuan untuk mengembangkan kemampuan koordinasi mata dan tangan, melalui permainan ini anak sudah mampu melakukan aktivitas yang menggunakan koordinasi mata dan tangan seperti jari jemarinya dengan baik.² Hal tersebut dapat dilihat dari kemampuan koordinasi antara mata dan tangannya telah berkembang sesuai dengan yang diharapkan. Melalui aktivitas bermain plastisin anak dapat mengekspresikan dirinya dengan baik dan dapat membangun seluruh potensinya dengan maksimal.

¹ Sudono, Anggani. *Sumber Belajar dan Alat Permainan*. (Jakarta: PT Grasindo, 2000), h.1

² Sumantri. *Model Pengembangan Keterampilan Motorik Anak Usia Dini*. (Jakarta:Depdiknas, 2005), h.155

. BAB V

PENUTUP

A. Kesimpulan

Berdasarkan hasil penelitian tindakan kelas dapat disimpulkan bahwa :
Terjadi peningkatan perkembangan kreativitas anak didik dari siklus I ke siklus II, peningkatan tersebut dapat dilihat pada siklus I jumlah anak yang berkembang sesuai harapan dan berkembang sangat baik/optimal sebanyak 10 orang atau 47,62 persen meningkat pada siklus menjadi 17 orang atau 80,95 persen jumlah anak yang berkembang sesuai harapan dan berkembang sangat baik/optimal, berarti terjadi peningkatan sebesar 33,33 % dari siklus I ke siklus II.

B. Saran

Berdasarkan temuan-temuan diatas, dapat di sarankan agar:

1. Pembelajaran menggunakan *metode bermain plastisin* dapat digunakan pada pembelajaran di kelas khususnya pada Raudhatul Athfal karena karakter anak usia dini memang suka bermain
2. Melalui pembelajaran dengan *metode bermain plastisin*, guru dapat dengan mudah merespon potensi siswa karena peserta didik aktif dan kreatif dalam proses pembelajaran.
3. Guru hendaknya lebih memahami peserta didik, menciptakan suasana yang nyaman dan kondusif, menguasai materi sebelum mengajarkannya dan memberikan kesempatan untuk berkreasi agar pembelajaran lebih

optimal dan lebih berarti bagi anak demi persiapannya untuk memasuki jenjang pendidikan selanjutnya.



DAFTAR PUSTAKA

- Anita.Yus, *Penilaian Perkembangan Belajar Anak Taman Kanak-Kanak* (Jakarta: Direktur Pembinaan Pendidikan Tenaga Kependidikan dan Ketenagaan Perguruan Tinggi, 2005.
- Depdiknas.*Standar Kompetensi Pendidikan Anak Usia Dini.* (Jakarta:Departemen Pendidikan Nasional, 2003.
- Depdiknas. *Kurikulum 2004 Standar Kompetensi Pendidikan Anak Usia Dini Taman Kanak-Kanak dan Roudhotul Athfal.* (Jakarta: Departemen Pendidikan Nasional, 2004.
- Depdiknas. *Pedoman Penilaian Di Taman Kanak- kanak.* (Jakarta: Departemen Pendidikan Nasional, 2010
- Dwijunianto. *Media Belajar Plastisin.*
<http://dwijunianto.wordpress.com/mediabelajar-plastisin/> diakses tanggal 23 Maret 2013.
- Hermawan, Didik. *Saat Anak Tumbuh.* Surakarta: Media Insani Press, 2004.
- Kunandar. *Penelitian Tindakan Kelas Sebagai Pengembangan Profesi Guru.* Jakarta: Rajawali Pers, 2008
- Montolalu,B.E.F. *Bermain dan Permainan Anak.* Jakarta: Universitas Terbuka, 2009.
- Musfiroh, Tadkiroatun. *Bermain Sambil Belajar dan Mengasah Kecerdasan,* Jakarta:Depdiknas, 2005.
- Santrock, John W. 2007. *Perkembangan Anak.* Jakarta: Erlangga, 2007.
- Sudijono. Anas. *Pengantar Statistik Pendidikan.* Jakarta: Rajawali Press, 2003.
- Sudjana, N, *Penilaian Hasil Proses Belajar Mengajar,* Bandung: PT Remaja Rosdaka, 2010.
- Sudono, Anggani. *Sumber Belajar dan Alat Permainan.* (Jakarta: PT Grasindo, 2000.
- Sujiono, Yuliani Nurani. *Metode Pengembangan Kognitif.* Jakarta: Universitas Terbuka, 2008.
- Sujiono, Nuraini Yuliani. *Konsep Dasar Pendidikan AUD.* Jakarta: Idektif, 2009
- Sumanto, *Pengembangan Kreativitas Seni Rupa Anak TK,* Jakarta: Direktur Pembinaan Pendidikan Tenaga Kependidikan dan Ketenagaan Perguruan Tinggi, 2005


Sumantri. *Model Pengembangan Keterampilan Motorik Anak Usia Dini*. Jakarta:Depdiknas,2005.

Suyadi, *Manajemen Paud*, Yogyakarta: Pustaka Pelajar, 2011.

Suyanto, S, *Strategi Pendidikan Anak*, Yogyakarta: Hikayat, 2008.

Well Mina.Membuat Plastisin yang Menyenangkan Sejarah Clay. Tersedia di <http://www.scribd.com/dok/80089975/plastisin> diakses tanggal 23 Maret 2013

Zaman,Badru. Asep Hery Hernawan dan Cucu Eliyawati. *Media dan Sumber Belajar Taman Kanak-Kanak*. Jakarta: Universitas Terbuka, 2009





LAMPIRAN - LAMPIRAN

UNIVERSITAS ISLAM NEGERI

ALAUDDIN

M A K A S S A R

Lampiran 3. Lembar Observasi Kreativitas Siklus I

No	NAMA SISWA	L/P	INDIKATOR				KET
			1	2	3	4	
1	Ahmad Qaidusshadiq	L	****	***	****	****	BSB
2	Muh. Fatir	L	***	***	***	**	BSh
3	Muh. Akram	L	**	**	**	**	MB
4	Muh. Fajar	L	***	***	***	***	BSh
5	Muh. Ikhsan Ilham	L	**	**	**	**	MB
6	Dirga Wahyu	L	****	***	****	****	BSB
7	Husnul Yaqin	L	*	*	*	*	BB
8	Maulana Malik Ibrahim	L	**	**	**	**	MB
9	Nadhira Ufairah Ramadhani	P	**	**	**	**	MB
10	Athifa Nurul Aliyana	P	***	***	***	***	BSh
11	Amila Khaerunnisa	P	***	***	***	*	BSh
12	Riyansah	P	****	***	****	****	BSB
13	Puji Astuti	P	**	**	**	**	MB
14	Sri Ayu Ningsih	P	**	**	**	**	MB
15	Nur Isra Isnaeni	P	*	*	*	*	BB
16	Mustafsirah	P	**	**	**	*	MB
17	Asmaul Yati	P	***	***	***	*	BSh
18	Reski Nur Inayah	P	***	**	***	***	BSh
19	Nur Inayah Amir	P	**	**	**	**	MB
20	Harunnisa	P	**	**	**	**	MB
21	Tasya Amalia	P	***	***	***	***	BSh

Keterangan : Indikator Perkembangan Kreativitas Anak

1 : Keterampilan menggunakan jari tangan

2 : Keterampilan membuat bermacam-macam bentuk

3 : Keterampilan membuat bentuk dengan rapi

4 : Kemampuan mengenal bentuk yang dibuat


Keterangan Penilaian

* : Artinya anak belum berkembang (BB)

** : Artinya anak mulai berkembang (MB)

*** : Artinya anak berkembang sesuai harapan (BSH)

**** : Artinya anak berkembang sangat baik/ optimal (BSB)



Lampiran 4. Lembar Keterlibatan Anak dalam Kegiatan Pembelajaran Siklus II

No	Nama Siswa	L/P	Keterlibatan Anak				Ket
			1	2	3	4	
1	Ahmad Qaidusshadiq	L	√	√	√	√	Aktif
2	Muh. Fatir	L	√	√	√	√	Aktif
3	Muh. Akram	L	X	√	X	√	Kurang aktif
4	Muh. Fajar	L	√	√	√	√	Aktif
5	Muh. Ikhsan Ilham	L	√	√	X	X	Kurang aktif
6	Dirga Wahyu	L	√	√	√	√	Aktif
7	Husnul Yaqin	L	X	√	X	X	Tidak aktif
8	Maulana Malik Ibrahim	L	√	√	X	X	Kurang aktif
9	Nadhira Ufairah Ramadhani	P	X	√	√	X	Kurang aktif
10	Athifa Nurul Aliyana	P	√	√	√	√	Aktif
11	Amila Khaerunnisa	P	√	√	√	√	Aktif
12	Riyansah	P	√	√	√	√	Aktif
13	Puji Astuti	P	X	√	√	X	Kurang aktif
14	Sri Ayu Ningsih	P	√	√	X	X	Kurang aktif
15	Nur Isra Isnaeni	P	X	√	X	X	Tidak aktif
16	Mustafsirah	P	√	√	X	X	Kurang aktif
17	Asmaul Yati	P	√	√	√	√	Aktif
18	Reski Nur Inayah	P	√	√	√	√	Aktif
19	Nur Inayah Amir	P	√	X	√	X	Kurang aktif
20	Harunnisa	P	X	√	X	X	Kurang aktif
21	Tasya Amalia	P	√	√	√	√	Aktif

Keterangan : Indikator Keterlibatan anak dalam proses pembelajaran

1 : Mampu mengikuti instruksi guru dalam proses pembelajaran

2 : Keterlibatan anak dalam proses pembelajaran

3 : Keaktifan anak dalam proses pembelajaran

4 : Perhatian/ Ketertarikan anak dalam proses pembelajaran

Keterangan Penilaian

√ : Artinya Anak terlibat

x : Artinya anak tidak terlibat



UNIVERSITAS ISLAM NEGERI
ALAUDDIN
M A K A S S A R

Lampiran 7: Hasil Observasi kreativitas anak siklus II

No	Nama Siswa	L/P	INDIKATOR				KET
			1	2	3	4	
1	Ahmad Qaidusshadiq	L	****	***	****	****	BSB
2	Muh. Fatir	L	****	***	****	****	BSB
3	Muh. Akram	L	***	***	***	***	BSh
4	Muh. Fajar	L	****	***	****	****	BSB
5	Muh. Ikhsan Ilham	L	**	**	**	**	MB
6	Dirga Wahyu	L	****	***	****	****	BSB
7	Husnul Yaqin	L	*	*	*	*	BB
8	Maulana Malik Ibrahim	L	***	***	***	***	BSh
9	Nadhira Ufairah Ramadhani	P	***	***	***	***	BSh
10	Athifa Nurul Aliyana	P	****	***	****	****	BSB
11	Amila Khaerunnisa	P	****	***	****	****	BSB
12	Riyansah	P	****	***	****	****	BSB
13	Puji Astuti	P	***	***	***	***	BSh
14	Sri Ayu Ningsih	P	***	***	***	***	BSh
15	Nur Isra Isnaeni	P	**	**	**	**	MB
16	Mustafsirah	P	***	***	***	***	BSh
17	Asmaul Yati	P	****	***	****	****	BSB
18	Reski Nur Inayah	P	****	***	****	****	BSB
19	Nur Inayah Amir	P	**	**	**	**	MB
20	Harunnisa	P	***	***	***	***	BSh
21	Tasya Amalia	P	****	***	****	****	BSB

Keterangan Indikator Perkembangan Keterampilan Motorik Halus Anak

- 1 : Keterampilan menggunakan jari tangan
- 2 : Keterampilan membuat bermacam-macam bentuk
- 3 : Keterampilan membuat bentuk dengan rapi
- 4 : Kemampuan mengenal bentuk yang dibuat

Keterangan Penilaian

- * : Artinya anak belum berkembang (BB)
- ** : Artinya anak mulai berkembang (MB)
- *** : Artinya anak berkembang sesuai harapan (BSH)
- **** : Artinya anak berkembang sangat baik/ optimal (BSB)



Lampiran 8 : Hasil Observasi Keterlibatan Anak dalam Proses Pembelajaran Siklus II

No	NIS	L/P	Keterlibatan Anak				Ket
			1	2	3	4	
1	11.001	L	√	√	√	√	Aktif
2	11.002	L	√	√	√	√	Aktif
3	11.003	L	√	√	√	√	Aktif
4	11.004	L	√	√	√	√	Aktif
5	11.005	L	√	√	X	X	Kurang aktif
6	11.006	L	√	√	√	√	Aktif
7	11.007	L	X	√	X	X	Tidak aktif
8	11.008	L	√	√	√	X	Aktif
9	11.009	L	√	√	√	X	Aktif
10	11.010	L	√	√	√	√	Aktif
11	11.011	L	√	√	√	√	Aktif
12	11.012	P	√	√	√	√	Aktif
13	11.013	P	√	√	√	√	Aktif
14	11.014	P	√	√	√	X	Aktif
15	11.015	P	√	√	X	X	Kurang aktif
16	11.016	P	√	√	X	√	Aktif
17	11.017	P	√	√	√	√	Aktif
18	11.018	P	√	√	√	√	Aktif
19	11.019	P	√	X	√	X	Kurang aktif
20	11.020	P	X	√	√	√	Aktif
21	11.021	P	√	√	√	√	Aktif

Keterangan : Indikator Keterlibatan anak dalam proses pembelajaran

1 : Mampu mengikuti instruksi guru dalam proses pembelajaran

2 : Keterlibatan anak dalam proses pembelajaran


3 : Keaktifan anak dalam proses pembelajaran

4 : Perhatian/ Ketertarikan anak dalam proses pembelajaran

Keterangan Penilaian

√ : Artinya Anak terlibat

x : Artinya anak tidak terlibat



Lampiran 7 : Analisis Ulangan Harian Siklus II

KKM/SKBM : 70

NOMOR		L/P	SKOR PENILAIAN		Skor Maksimal	Nilai Perolehan	KET
Urut	NIS		TES TULIS	HAFALAN			

			16	11	27		
1	07.001	L	15	10	25	93	Tuntas
2	07.002	L	12	10	22	81	Tuntas
3	07.003	P	15	9	24	89	Tuntas
4	07.004	P	10	7	17	63	Tidak Tuntas
5	07.005	L	11	10	21	78	Tuntas
6	07.006	L	15	10	25	93	Tuntas
7	07.007	L	7	5	12	44	Tidak Tuntas
8	07.008	L	13	9	22	81	Tuntas
9	07.009	L	13	9	22	81	Tuntas
10	07.010	L	10	7	17	63	Tidak Tuntas
11	07.011	P	14	10	24	89	Tuntas
12	07.012	P	13	8	21	78	Tuntas
13	07.013	P	14	8	22	81	Tuntas



**Lampiran 8 : Analisis Data Manual Skor Hasil Belajar Siswa Kelas VI MIS Sawakong
Kecamatan Galesong Selatan Kab. Takalar.**

Siklus II

x_i	f_i	$f_i \cdot x_i$	x_i^2	$f_i \cdot x_i^2$
44	1	44	1936	1936
63	2	126	3969	7938
78	2	156	6084	12168
81	4	324	6561	26244
89	2	178	7921	15842
93	2	186	8649	17298
Jumlah	13	1014	35120	81426

a. Rata-Rata

$$\begin{aligned}\bar{X} &= \frac{\sum f_i \cdot x_i}{\sum f_i} \\ &= \frac{1014}{13} \\ &= 78,00\end{aligned}$$

UNIVERSITAS ISLAM NEGERI
ALAUDDIN
 M A K A S S A R

b. Standar Deviasi

$$= \frac{1}{N} \sqrt{(N) \left(\sum f_i \cdot x_i^2 \right) - \left(\sum f_i \cdot x_i \right)^2}$$


$$= \frac{1\sqrt{(13)(81426) - (1014)^2}}{13}$$

$$= \frac{1\sqrt{(1058538 - 1028196)}}{13}$$

$$= \frac{1\sqrt{30342}}{13}$$

$$= \frac{1}{13} (174,1896)$$

$$= 13,39$$



UNIVERSITAS ISLAM NEGERI
ALAUDDIN
M A K A S S A R