

**PENGEMBANGAN PERANGKAT PEMBELAJARAN BERBASIS
KETERAMPILAN INFORMASI POKOK BAHASAN EKOSISTEM KELAS X
DI SMAN 9 MAKASSAR**



SKRIPSI

*Diajukan untuk Memenuhi Salah Satu Syarat Meraih Gelar
Sarjana Pendidikan (S.Pd) Jurusan Pendidikan Biologi
Pada Fakultas Tarbiyah dan Keguruan
UIN Alauddin Makassar*

UNIVERSITAS ISLAM NEGERI
Oleh:
HIKMAH AMALIA
NIM : 20500113013
ALAUDDIN
MAKASSAR

**FAKULTAS TARBIYAH DAN KEGURUAN
UNIVERSITAS ISLAM NEGERI ALAUDDIN
MAKASSAR
2017**


PERNYATAAN KEASLIAN SKRIPSI

Mahasiswa yang bertanda tangan di bawah ini:

Nama : Hikmah Amalia
Nim : 20500113013
Tempat/Tgl. Lahir : Sengkang/02 Juli 1996
Jurusan : Pendidikan Biologi
Fakultas : Tarbiyah dan Keguruan
Alamat : Minasa Upa B10/22
Judul : "Pengembangan Perangkat Pembelajaran Berbasis Keterampilan Informasi Pokok Bahasan Ekosistem Kelas X di SMAN 9 Makassar"

menyatakan dengan sesungguhnya dan penuh kesadaran bahwa skripsi ini benar adalah hasil karya sendiri. Jika dikemudian hari terbukti bahwa ia merupakan duplikat, tiruan, plagiat, atau dibuat oleh orang lain, sebagian atau seluruhnya, maka skripsi dan gelar yang diperoleh karenanya batal demi hukum.

Makassar, Agustus 2017
Penyusun,



UNIVERSITAS ISLAM NEGERI
Hikmah Amalia
Nim. 20500113013

ALAUDDIN
M A K A S S A R

PENGESAHAN SKRIPSI

Skripsi Yang Berjudul “**Pengembangan Perangkat Pembelajaran Berbasis Keterampilan Informasi Pokok Bahasan Ekosistem Kelas X di SMAN 9 Makassar**” yang disusun oleh Hikmah Amalia, NIM: 20500113013, mahasiswa Jurusan Pendidikan Biologi Fakultas Tarbiyah dan Keguruan Universitas Islam Negeri (UIN) Alauddin Makassar, telah diuji dan dipertahankan dalam sidang *munaqasyah* yang diselenggarakan pada hari Rabu tanggal 16 Agustus 2017 M, bertepatan dengan 23 Dzul’Qaidah 1438 H, dinyatakan telah dapat diterima sebagai salah satu syarat untuk memperoleh gelar Sarjana Pendidikan (S.Pd) pada Fakultas Tarbiyah dan Keguruan, Jurusan Pendidikan Biologi (dengan beberapa perbaikan).

Makassar, 16 Agustus 2017 M

23 Dzul’Qaidah 1438 H

DEWAN PENGUJI

KETUA : Dr. Andi Halimah, M.Pd. (.....)

SEKERTARIS : Ridwan Idris, S.Ag. M.Pd (.....)

MUNAQISY I : Dr. Muh. Khalifah Mustami, M.Pd (.....)

MUNAQISY II : Dr. H. Salahuddin, M.Ag. (.....)

PEMBIMBING I : Dr. H. Muh. Rapi, S.Ag., M.Pd (.....)

PEMBIMBING II : Jamilah, S.Si., M.Si. (.....)

Disahkan oleh:

Dekan Fakultas Tarbiyah dan Keguruan
UIN Alauddin Makassar



Dr. Muhammad Amri, Lc, M. Ag.

NIP. 19730120 200312 1 001

PERSETUJUAN PEMBIMBING

Pembimbing penulisan skripsi saudari, **Hikmah Amalia**, Nim: **20500113013**, mahasiswa Jurusan Pendidikan Biologi pada Fakultas Tarbiyah dan Keguruan UIN Alauddin Makassar, setelah dengan seksama meneliti dan mengoreksi skripsi yang berjudul, “**Pengembangan Perangkat Pembelajaran Berbasis Keterampilan Informasi Pokok Bahasan Ekosistem Kelas X di SMAN 9 Makassar**”, memandang bahwa skripsi tersebut telah memenuhi syarat-syarat ilmiah dan dapat disetujui untuk diajukan ke sidang munaqasyah.

Demikian persetujuan ini diberikan untuk proses selanjutnya.

Samata-Gowa, Agustus 2017

Pembimbing I



Dr. H. Muh. Rapi, S.Ag., M.Pd.
NIP. 19730302 200212 1 002

Pembimbing II



Jamilah, S.Si., M.Si.
NIP. 19760405 200501 2 005



UNIVERSITAS ISLAM NEGERI
ALAUDDIN
M A K A S S A R

KATA PENGANTAR



Segala puji hanya bagi milik Allah swt Tuhan semesta alam. Skripsi ini dapat terselesaikan dalam bentuk yang sederhana. Pernyataan rasa syukur kepada sang Khalik atas berkah, rahmat dan hidayah-Nya yang diberikan kepada penyusun sehingga dapat menyelesaikan skripsi ini yang berjudul **“Pengembangan Perangkat Pembelajaran Berbasis Keterampilan Informasi Pokok Bahasan Ekosistem Kelas X di SMAN 9 Makassar”**.

Shalawat serta salam tak lupa penyusun curahkan kepada baginda Nabi Muhammad saw, sebagai suri teladan yang merupakan panutan bagi seluruh umat muslim, sumber inspirasi dan motivasi dalam berbagai aspek kehidupan termasuk penyusun.

Penyusun menyadari sepenuhnya bahwa dalam menyelesaikan skripsi ini tidak akan terselesaikan tanpa bantuan bimbingan dan dukungan dari berbagai pihak, tulisan ini tidak dapat terselesaikan sebagaimana mestinya. Melalui tulisan ini, penyusun menyampaikan ucapan terima kasih yang tulus, teristimewa kepada orang tua tercinta, Ibunda Hj. Suaidah dan kakak-kakakku tersayang atas segala doa dan kasih sayang yang tulus tak terhingga mengiringi langkah kaki penyusun menyusuri garis kehidupan dan meniti masa depan.

Terkhusus kepada Ayahanda Dr. H. Muh. Rapi, S.Ag. dan Ibunda Jamilah, S.Si., M.Si penyusun pula sampaikan ucapan terima kasih banyak atas bimbingan, arahan serta motivasi dalam penyusunan draf proposal maupun skripsi ini sampai pada saat penyelesaian.

Ucapan terima kasih juga penyusun haturkan kepada:

1. Prof. Dr. Musafir Pababbari, M.Si., selaku Rektor UIN Alauddin Makassar beserta Wakil Rektor I, II dan III, yang telah menyediakan segala fasilitas selama perkuliahan sampai pada tahap akhir.
2. Dr. Muhammad Amri, Lc, M.Ag., selaku Dekan Fakultas Tarbiyah dan Keguruan, Dr. Muljono Damopolii, M. Ag. (Wakil Dekan I), Dr. Misykat Malik Ibrahim, M.Si. (Wakil Dekan II), dan Prof. Dr. H. Syahrudin, M. Pd. (Wakil Dekan III), yang telah mengesahkan secara resmi judul penelitian sebagai bahan penyusunan skripsi ini pada tingkat fakultas.
3. Jamilah, S.Si., M.Si dan Dr. H. Muh. Rapi, S.Ag., M.Pd., Ketua dan Sekertaris Jurusan Pendidikan Biologi UIN Alauddin Makassar, yang memberikan

arahan dan bimbingan selama proses perkuliahan sampai pada tahap penyusunan skripsi.

4. Dr. H. Muh. Rapi, S.Ag., M.Pd., selaku pembimbing I dan Jamilah, S.Si., M.Si, selaku pembimbing II yang telah memberikan arahan, bimbingan serta motivasi dalam penyusunan skripsi ini sampai pada taraf penyelesaian.
5. Teman-teman Jurusan Pendidikan Biologi khususnya Risna, Sophya Pratiwi, Syaqila Wardani, Nisrawarni, Sartika SH Sahar, yang telah memberikan bantuan, semangat dan motivasi dalam penyusunan skripsi ini.
6. Semua pihak yang tidak dapat penyusun sebutkan satu persatu yang telah banyak memberikan sumbangsih kepada penulis selama kuliah hingga penyusunan skripsi ini.

Tiada upaya dan balasan yang dapat penyusun berikan atas segala bentuk bantuan dalam penyusunan skripsi ini kecuali curahan doa memohon kepada Allah SWT agar menjadikan seluruh aktivitas Bapak, Ibu, Saudara dan saudari bernilai amal ibadah di sisi-Nya. Semoga tulisan ini dapat bermanfaat dalam dunia pendidikan dan pelaksanaan pembelajaran, serta khususnya bagi diri penyusun. Amin.

Makassar, Agustus 2017

Penyusun,

UNIVERSITAS ISLAM NEGERI
ALAUDDIN
M A K A S S A

Hikmah Amalia
NIM. 20500113013

DAFTAR ISI

HALAMAN JUDUL	i
PERNYATAAN KEASLIAN SKRIPSI.....	ii
PENGESAHAN SKRIPSI.....	iii
PERSETUJUAN PEMBIMBING	iv
KATA PENGANTAR.....	v
DAFTAR ISI.....	vii
DAFTAR TABEL	ix
ABSTRAK	x
BAB I PENDAHULUAN.....	1-11
A. Latar Belakang Masalah.....	1
B. Rumusan Masalah	6
C. Tujuan Penelitian	6
D. Manfaat Penelitian	7
E. Definisi Operasional	8
F. Penelitian Terdahulu.....	9
BAB II TINJAUAN TEORITIS.....	12-38
A. Penelitian dan Pengembangan	12
B. Perangkat Pembelajaran.....	14
C. Keterampilan Informasi	32
D. Ekosistem.....	34
BAB III METODE PENELITIAN.....	39-46
A. Jenis Penelitian.....	39
B. Lokasi dan Subjek Penelitian.....	39
C. Tahap Penelitian.....	39
D. Teknik Pengumpulan Data.....	41
E. Instrumen Penelitian	41
F. Teknik Analisis Data.....	42
BAB IV HASIL DAN PEMBAHASAN	47-68
A. Hasil Penelitian	47
B. Pembahasan.....	60
BAB V PENUTUP.....	69-70
A. Kesimpulan	69
B. Saran	70

DAFTAR PUSTAKA.....	71-74
LAMPIRAN.....	75-207
DOKUMENTASI.....	208-210
RIWAYAT HIDUP.....	211



DAFTAR TABEL

Tabel 3.1 Kriteria Kevalidan	44
Tabel 3.2 Kriteria Kepraktisan	45
Tabel 3.3 Kriteria Keefektifan	46
Tabel 4.1 Hasil Analisis Kurikulum pada Materi Pembelajaran Biologi Materi Ekosistem.....	49
Tabel 4.2 Saran Perbaikan <i>Prototype</i> I oleh Validator	54
Tabel 4.3 Nama-Nama Validator	57
Tabel 4.4 Hasil Validasi Terhadap Perangkat Pembelajaran Berbasis Keterampilan Informasi.....	57
Tabel 4.5 Hasil Analisis Keseluruhan Angket Respon Siswa dan Lembar Observasi	58
Tabel 4.6 Distribusi Frekuensi dan Persentase Skor Hasil Belajar Siswa Kelas X MIA 1 SMAN 9 Makassar	59
Tabel 4.6 Persentase Ketuntasan Hasil Belajar Peserta Didik Kelas X MIA 1 pada Mata Pelajaran Biologi Materi Ekosistem	60



ABSTRAK

Nama : Hikmah Amalia
NIM : 20500113013
Jurusan : Pendidikan Biologi
Fakultas : Tarbiyah dan Keguruan
Judul Skripsi : “Pengembangan Perangkat Pembelajaran Berbasis Keterampilan Informasi Pokok Bahasan Ekosistem Kelas X di SMAN 9 Makassar”.

Penelitian ini merupakan penelitian pengembangan. Penelitian ini bertujuan untuk mengembangkan perangkat pembelajaran berupa Rencana Pelaksanaan Pembelajaran (RPP), Lembar Kerja Peserta Didik (LKPD) dan instrumen penelitian dengan berbasis keterampilan informasi pada pokok bahasan ekosistem untuk siswa SMA kelas X serta mengetahui kualitas perangkat pembelajaran ditinjau dari kevalidan, kepraktisan, dan keefektifan. Penelitian pengembangan ini dilakukan berdasarkan model pengembangan ADDIE yang terdiri dari *analysis* (analisis), *design* (perancangan), *development* (pengembangan), *implementation* (implementasi), dan *evaluation* (evaluasi). Instrumen yang digunakan dalam penelitian ini adalah angket penilaian RPP, angket penilaian LKPD dan angket penilaian instrumen penilaian, untuk mengukur nilai kevalidan, lembar pengamatan pengelolaan pembelajaran dan angket respon siswa dan lembar observasi untuk mengukur kepraktisan, serta tes hasil belajar untuk mengukur keefektifan perangkat pembelajaran. Uji coba produk dilakukan di SMAN 9 Makassar pada tanggal 28 Februari 2017 dan 14 Maret 2017.

Kualitas kevalidan perangkat pembelajaran memenuhi kriteria valid ditunjukkan oleh rata-rata total kevalidan RPP yaitu 3,15, rata-rata total kevalidan LKPD yaitu 3,1 dan rata-rata total kevalidan instrumen penilaian 3,14. Kualitas kepraktisan perangkat pembelajaran memenuhi kriteria praktis ditunjukkan oleh rata-rata total angket respon siswa sebesar 2,68 dan rata-rata total lembar observasi sebesar 3,15. Kualitas keefektifan perangkat pembelajaran ditinjau dari hasil tes belajar peserta didik memenuhi kriteria efektif dengan persentase rata-rata hasil belajar siswa yaitu 95%.

BAB I

PENDAHULUAN

A. Latar Belakang Masalah

Istilah pendidikan dalam bahasa Inggris disebut *education*, berakar dari bahasa latin *educare* yang dapat diartikan pembimbingan berkelanjutan. Jika dianalisis lebih mendalam dari arti etimologis itu tercermin bahwa keberadaan pendidikan berlangsung dari generasi ke generasi, di sepanjang eksistensi kehidupan manusia.⁴ Pendidikan adalah salah satu bentuk perwujudan kebudayaan manusia yang dinamis dan sarat perkembangan. Oleh karena itu, perubahan atau perkembangan pendidikan adalah hal yang memang seharusnya terjadi sejalan dengan perubahan budaya kehidupan.⁵ Pendidikan dalam agama Islam telah dijelaskan bahwa Allah *subhanahu wata'ala* mengangkat derajat orang-orang beriman dan memiliki ilmu pengetahuan, Sebagaimana firman-Nya dalam QS Al Mujaadilah/58: 11.

يٰۤاَيُّهَا الَّذِيْنَ ءَامَنُوْا اِذَا قِيْلَ لَكُمْ تَفَسَّحُوْا فَاَفْسَحُوْا فَاَفْسَحُوْا يَفْسَحِ اللّٰهُ لَكُمْ
وَإِذَا قِيْلَ اٰدْبُرُوْا فَاَدْبُرُوْا فَاَدْبُرُوْا يَرْفَعِ اللّٰهُ الَّذِيْنَ ءَامَنُوْا مِنْكُمْ وَالَّذِيْنَ اٰوْتُوْا الْعِلْمَ دَرَجٰتٍ وَاللّٰهُ
بِمَا تَعْمَلُوْنَ خَبِيْرٌ

Terjemahannya:

Hai orang-orang beriman apabila kamu dikatakan kepadamu: "Berlapang-lapanglah dalam majlis", Maka lapangkanlah niscaya Allah akan memberi kelapangan untukmu. dan apabila dikatakan: "Berdirilah kamu", Maka berdirilah, niscaya Allah akan meninggikan orang-orang yang beriman di antaramu dan orang-orang yang diberi ilmu pengetahuan beberapa derajat. dan Allah Maha mengetahui apa yang kamu kerjakan.⁶

⁴ Suparlan Suhartono, *Pengantar Ilmu Pendidikan*, (Cet.III; Makassar: Badan Penerbit Universitas Negeri Makassar, 2015), h. 25.

⁵ Muhammad Yaumi, *Desain Pembelajaran Efektif*, (Makassar : Alauddin University Press, 2012), h. 55-56.

⁶ *Al-Qur'an dan Terjemahnya*, (Jakarta: Departemen Agama Republik Indonesia), h. 910.

Kualitas pendidikan erat kaitannya dengan pembelajaran karena proses pembelajaran merupakan bagian terpenting dalam pendidikan. Melalui proses pembelajaran fungsi dan tujuan pendidikan dapat dicapai, sehingga dapat menciptakan pendidikan yang berkualitas.

Pembelajaran adalah upaya menciptakan iklim dan pelayanan terhadap kemampuan, potensi, minat, bakat, dan kebutuhan peserta didik yang beragam agar terjadi interaksi optimal antara guru dengan siswa serta antara siswa dengan siswa.⁷ Pembelajaran atau pengajaran pada dasarnya merupakan kegiatan guru/dosen menciptakan situasi agar siswa belajar. Tujuan utama dari pembelajaran adalah agar siswa belajar. Bagaimanapun baiknya dosen mengajar, apabila tidak terjadi proses belajar pada siswa /mahasiswa, maka pengajarannya tidak baik, tidak berhasil. Sebaliknya meskipun cara atau metode yang digunakan guru/dosen sangat sederhana, tetapi apabila seseorang mendorong para siswa/mahasiswa banyak belajar, pengajaran tersebut cukup berhasil. Melalui proses belajar tersebut terjadi perubahan, perkembangan, kemajuan, baik dalam aspek fisik – motorik intelek, sosial – emosional maupun sikap dan nilai. Makin besar atau makin tinggi atau banyak perubahan atau perkembangan itu dapat dicapai oleh siswa, maka makin baiklah proses belajar.⁸

Guru atau pendidik memiliki tugas pokok untuk merencanakan, melaksanakan dan melakukan evaluasi terhadap proses pembelajaran. Penjabarannya seorang guru merencanakan pembelajaran dalam bentuk membuat dan mempersiapkan perangkat pembelajaran kemudian perangkat pembelajaran digunakan untuk melaksanakan

⁷ Sofan Amri, *Pengembangan dan Model Pembelajaran dalam Kurikulum 2013*, (Cet.I; Jakarta: PT.Prestasi Pustakaraya,2013), h. 1 – 6.

⁸ Tim Pengembangan Ilmu Pendidikan FIP – UPI, *Ilmu dan Aplikasi Pendidikan*, (Cet.II; Bandung: PT.IMTIMA, 2007), h. 124.

proses pembelajaran dan selanjutnya melakukan evaluasi untuk melihat berhasil atau tidaknya pencapaian tujuan pembelajaran.⁹

Kenyataan yang terjadi di kelas X MIA 1 SMAN 9 Makassar adalah lemahnya proses pembelajaran biologi. Hal tersebut diketahui melalui wawancara yang dilakukan dengan siswa-siswi kelas X MIA 1 SMAN 9 Makassar. Dalam proses pembelajaran siswa kurang didorong untuk melakukan proses berfikir, siswa cenderung pasif. Selain itu, hasil telaah perangkat pembelajaran yaitu Rencana Pelaksanaan Pembelajaran (RPP) ditemukan bahwa terdapat ketidakserasian antara RPP dengan proses pembelajaran yang terjadi di kelas, Lembar Kerja Peserta Didik (LKPD) yang digunakan hanya memuat ringkasan materi dan soal-soal, serta untuk instrumen penilaian hanya terdapat instrumen penilaian kegiatan praktik.

Perbaikan dan peningkatan mutu proses pembelajaran dan hasil pembelajaran memerlukan penyerasian proses pembelajaran yang didukung perangkat yang baik dengan melakukan pengembangan perangkat pembelajaran.¹⁰ Perangkat pembelajaran yang berkualitas baik mesti memerhatikan kriteria kevalidan, kepraktisan, dan keefektifan. Perangkat pembelajaran dikatakan valid jika penilaian ahli menunjukkan bahwa pengembangan perangkat pembelajaran tersebut dilandasi oleh teori yang kuat. Perangkat pembelajaran dikatakan praktis jika perangkat pembelajaran yang dikembangkan dapat diterapkan oleh guru sesuai dengan yang direncanakan dan mudah digunakan. Perangkat pembelajaran yang efektif dapat

⁹ Yusminah Hala, Siti Saenab dan Syahrir Kasim., "*Pengembangan Perangkat Pembelajaran Biologi Berbasis Pendekatan Sainifik pada Konsep Ekosistem Bagi Siswa Sekolah Menengah Pertama*", vol. 1 no 3 (2015), h. 86.

¹⁰ Jaya, Sadia dan Arnyana., "*Pengembangan Perangkat Pembelajaran Biologi Bemuatan Pendidikan Karakter dengan Setting Guided Inquiry untuk Meningkatkan Karakter dan Hasil Belajar Siswa SMP*", vol. 4 (2014), h. 4.

ditinjau dengan memperhatikan kualitas hasil belajar siswa, respon siswa, aktivitas siswa dan keterlaksanaan perangkat.

Melalui pengembangan perangkat pembelajaran yang baik diharapkan mampu memberikan kesempatan kepada siswa untuk menggali pengetahuan yang akan didiskusikan di kelas, memberikan kesempatan interaksi siswa dengan siswa, dan siswa dengan guru dalam diskusi kelompok. Selain itu pembelajaran ini memberikan kontribusi yang positif pada siswa dalam hal memperoleh pemahaman, meningkatkan interaksi dan partisipasi, dan mengembangkan karakter positif siswa. Penggunaan perangkat yang baik akan memandu pelaksanaan pembelajaran yang berkualitas sesuai dengan harapan, terutama proses yang baik dapat meningkatkan hasil yang baik.¹¹

Salah satu cara untuk mengembangkan perangkat pembelajaran yang baik dengan merancang perangkat pembelajaran yang tidak hanya mengembangkan pengetahuan kognitif siswa tetapi juga mengembangkan kompetensi-kompetensi lain, seperti kreativitas, kemampuan berpikir kritis, kemampuan dalam menyelesaikan suatu masalah, dan keterampilan informasi. Keterampilan informasi yaitu kemampuan untuk memanfaatkan berbagai alat-alat informasi dan sumber-sumber primer untuk memecahkan masalah mereka. Seseorang yang memiliki keahlian ini tahu bagaimana belajar karena mereka tahu bagaimana mengelolah informasi, menggunakan informasi dengan kritis dan untuk menyelesaikan masalah serta memilah-milah informasi. Keterampilan mencari dan menemukan informasi menjadi faktor pendukung dan semacam fasilitas untuk belajar secara lebih efektif dan

¹¹Jaya, Sadia dan Arnyana., "Pengembangan Perangkat Pembelajaran Biologi Bermuatan Pendidikan Karakter dengan Setting Guided Inquiry untuk Meningkatkan Karakter dan Hasil Belajar Siswa SMP, vol. 4, h. 4.

efisien.¹² Pengembangan perangkat pembelajaran berbasis keterampilan informasi ini akan dilakukan pada mata biologi pokok bahasan ekosistem. Materi ekosistem dipilih sebagai materi ajar pada penelitian ini karena kompetensi dasar dari materi ekosistem itu menekankan agar peserta didik mampu menganalisis informasi sehingga melalui perangkat pembelajaran yang berbasis keterampilan informasi ini, diharapkan dapat terwujudnya pencapaian kompetensi dasar tersebut. Di sisi lain, bukan hanya kemampuan peserta didik dalam menganalisis informasi saja yang dapat dikembangkan, kemampuan lain seperti mencari, mengumpulkan, dan mengolah serta menyajikan informasi dapat pula dikembangkan melalui penggunaan perangkat pembelajaran yang berbasis keterampilan informasi tersebut.

Hasil observasi awal dan wawancara dengan guru mata pelajaran biologi di SMAN 9 Makassar pada hari Senin, 21 November 2016 menyatakan bahwa perangkat pembelajaran yang digunakan sudah bervariasi. Proses pembelajaran dengan meminta siswa mencari informasi dari sumber seperti buku ataupun internet sudah pernah diterapkan, tetapi perangkat pembelajaran yang digunakan belum mengarah ke keterampilan informasi atau kata lainnya belum memfokuskan agar siswa dapat mengembangkan keterampilan informasinya.

Pengembangan perangkat pembelajaran berbasis keterampilan informasi ini akan dikembangkan dengan menggunakan model ADDIE yang terdiri dari 5 tahapan yaitu tahap analisis (*analysis*), perancangan (*design*), pengembangan (*development*), penerapan (*implementation*) dan evaluasi (*evaluation*).

Berdasarkan latar belakang masalah di atas maka peneliti ingin melakukan penelitian ini dengan judul “Pengembangan Perangkat Pembelajaran Berbasis

¹² Jonner Hasugian., “Urgensi Literasi Informasi dalam Kurikulum Berbasis Kompetensi di Perguruan Tinggi, vol. 4 no. 2 (2008), h. 34.

Keterampilan Informasi Pokok Bahasan Ekosistem Kelas X IPA di SMA Negeri 9 Makassar”.

B. Rumusan Masalah

Berdasarkan latar belakang masalah yang diuraikan di atas maka dirumuskan permasalahan sebagai berikut :

1. Bagaimana mengembangkan perangkat pembelajaran berbasis keterampilan informasi dengan model ADDIE?
2. Bagaimana tingkat validitas perangkat pembelajaran berbasis keterampilan informasi pada mata pelajaran biologi pokok bahasan Ekosistem kelas X IPA di SMA Negeri 9 Makassar yang dikembangkan peneliti?
3. Bagaimana tingkat efektivitas perangkat pembelajaran berbasis keterampilan informasi pada mata pelajaran biologi pokok bahasan Ekosistem kelas X IPA di SMA Negeri 9 Makassar yang dikembangkan peneliti?
4. Bagaimana tingkat kepraktisan perangkat pembelajaran berbasis keterampilan informasi pada mata pelajaran biologi pokok bahasan Ekosistem kelas X IPA di SMA Negeri 9 Makassar yang dikembangkan peneliti?

C. Tujuan Penelitian

Tujuan dilaksanakannya penelitian ini adalah sebagai berikut:

1. Diketahui langkah-langkah pengembangan perangkat pembelajaran yaitu Rencana Pelaksanaan Pembelajaran (RPP), Lembar Kerja Peserta Didik (LKPD), dan instrumen penilaian dengan model ADDIE.
2. Diketahui tingkat validitas perangkat pembelajaran pada mata pelajaran biologi pokok bahasan Ekosistem kelas X MIA di SMAN Negeri 9 Makassar yang dikembangkan peneliti.

3. Diketahui tingkat keefektifan perangkat pembelajaran pada mata pelajaran biologi pokok bahasan Ekosistem kelas X MIA di SMA Negeri 9 Makassar yang dikembangkan peneliti.
4. Diketahui tingkat kepraktisan perangkat pembelajaran pada mata pelajaran biologi pokok bahasan Ekosistem kelas X MIA di SMA Negeri 9 Makassar yang dikembangkan peneliti.

D. Manfaat Penelitian

Manfaat yang diharapkan dihasil penelitian ini, antara lain:

1. Manfaat teoritis

Penelitian ini diharapkan mampu memperkaya ilmu pengetahuan khususnya dalam penelitian ilmiah. Selain itu juga dapat mengembangkan dan memberikan manfaat dalam bidang ilmu pengetahuan khususnya bidang pendidikan.

2. Manfaat praktis

- a. Bagi guru: diharapkan dapat menambah wawasan tentang perangkat pembelajaran berbasis keterampilan informasi dan sebagai motivasi bagi guru yang ingin mengembangkan perangkat pembelajaran berbasis keterampilan informasi
- b. Bagi siswa: diharapkan dapat meningkatkan keterampilan informasi peserta didik dalam pembelajaran.
- c. Bagi peneliti selanjutnya: diharapkan dapat menjadi referensi bagi peneliti selanjutnya dalam melakukan penelitian yang relevan.

E. Definisi Operasional

Definisi operasional diperlukan untuk menghindari terjadinya kekeliruan penafsiran pembaca terhadap variabel-variabel atau kata-kata dan istilah-istilah teknis yang terkandung dalam judul dan dinyatakan sebagai berikut:

1. Penelitian pengembangan

Penelitian pengembangan merupakan suatu proses yang digunakan untuk mengembangkan produk. Ada beberapa model pengembangan, misalnya model *Four-D*, *ADDIE*, *Dick and Carey*, *Plomp* dan lain-lain. Adapun model pengembangan yang digunakan peneliti adalah model *ADDIE* yang terdiri atas 5 tahap pengembangan yaitu : *Analysis* (Analisis), *Design* (Desain), *Development* (Pengembangan), *Implement* (Implementasi), dan *Evaluate* (Evaluasi).

Produk yang akan dikembangkan peneliti adalah perangkat pembelajaran berbasis keterampilan informasi pada pokok bahasan ekosistem.

2. Perangkat pembelajaran

Perangkat pembelajaran merupakan sarana pembelajaran yang meliputi sejumlah media, alat, bahan dan pedoman digunakan oleh guru dan siswa sebagai acuan sehingga dapat menunjang proses pembelajaran di kelas.

Perangkat pembelajaran yang dimaksud dalam penelitian ini adalah: Rencana Pelaksanaan Pembelajaran (RPP), Lembar Kerja Peserta Didik (LKPD) dan instrumen penilaian.

3. Keterampilan Informasi

Keterampilan informasi dalam penelitian ini diartikan sebagai sebuah keahlian dalam memperoleh atau mengakses informasi, mengolah informasi, merangkai informasi, dan menyajikan informasi.

4. Valid

Pengembangan perangkat pembelajaran yang dibuat dikatakan valid jika hasil penilaian validator menunjukkan nilai keseluruhan aspek yang mencakup aspek isi, aspek bahasa, dan aspek penataan minimal berada pada kategori cukup valid, dengan nilai rata-rata kevalidan berkisar $1,5 < V < 2,5$

5. Praktis

Perangkat pembelajaran dikatakan praktis jika perangkat pembelajaran yang dikembangkan dapat diterapkan oleh guru sesuai dengan yang direncanakan dan mudah digunakan serta hasil penilaian guru dan respon siswa minimal berkategori baik, dengan nilai rata-rata kepraktisan berkisar $2,6 < V < 3,3$.

6. Efektif

Perangkat pembelajaran dapat dikatakan efektif jika minimal 80% siswa tuntas dari KKM (Kriteria Ketuntasan Minimal). Nilai KKM yaitu 75.

F. Penelitian Terdahulu

Rujukan penelitian pertama oleh Yusminah Hala, Sitti Saenab dan Syahrir Kasim dengan judul Pengembangan Perangkat Pembelajaran Biologi Berbasis Pendekatan Sainifik pada Konsep Ekosistem Bagi Siswa Sekolah Menengah Pertama. Jenis penelitian ini adalah penelitian pengembangan dengan model *Four-D* yang terdiri dari 4 tahapan yaitu: tahap pembatasan/pendefinisian (*define*), tahap perancangan (*design*), tahap pengembangan (*development*), tahap penyebaran (*disseminate*). Perangkat pembelajaran berbasis pendekatan saintifik pada konsep ekosistem yang dikembangkan, terdiri dari RPP, Buku Siswa (BS) dan Lembar Kerja Siswa (LKS). Berdasarkan hasil penelitian, diketahui bahwa perangkat pembelajaran yang dikembangkan memenuhi kriteria valid, praktis dan efektif yang diketahui

dengan menggunakan instrumen penelitian lembar validasi, lembar observasi aktivitas guru dan siswa selama proses pembelajaran dan angket respon siswa terhadap proses pembelajaran.¹³

Rujukan penelitian kedua oleh Rina Yuliana dengan judul Pengembangan Perangkat Pembelajaran dengan Pendekatan PMRI pada Materi Bangun Ruang Sisi Lengkung untuk SMP Kelas IX. Penelitian ini merupakan penelitian pengembangan yang mengacu pada model pengembangan ADDIE. Tahapan model pengembangan ADDIE adalah *Analysis, Design, Development, Implementation, dan Evaluation*. Tahap pertama adalah tahap analisis yang terdiri dari analisis kebutuhan, analisis kurikulum, dan analisis karakteristik siswa. Tahap selanjutnya adalah *design*. Pada tahap ini dilakukan perancangan perangkat pembelajaran dan penyusunan instrumen penelitian untuk mengukur kualitas produk. Tahap yang ketiga adalah *development*. Pada tahap ini, disusun perangkat pembelajaran berupa RPP dan LKS sesuai dengan rancangan pada tahap *design*. Sebelum diimplementasikan, perangkat pembelajaran dinilai terlebih dahulu oleh dosen ahli dan guru matematika. Tahap keempat adalah *implementation*. Pada tahap ini dilakukan uji coba perangkat pembelajaran di tempat penelitian. Tahap terakhir adalah *evaluation*. Pada tahap ini, telah didapatkan perangkat pembelajaran yang memiliki kriteria valid, praktis, dan efektif. Berdasarkan hasil penelitian, diketahui bahwa perangkat pembelajaran yang dikembangkan memenuhi kriteria valid, praktis dan efektif. Instrumen yang digunakan dalam penelitian ini adalah lembar penilaian untuk mengukur kevalidan RPP dan LKS, lembar observasi keterlaksanaan pembelajaran untuk mengukur

¹³ Yusminah Hala, Sitti Saenab, dan Syahrir Kasim, “Pengembangan Perangkat Pembelajaran Biologi Berbasis Pendekatan Sainifik pada Konsep Ekosistem Bagi Siswa Sekolah Menengah Pertama, vol. 1 no. 3 (2015), h. 85-95.

kepraktisan RPP, angket respon siswa untuk mengukur kepraktisan LKS, dan tes hasil belajar untuk mengukur keefektifan RPP dan LKS.¹⁴

Rujukan penelitian ketiga oleh Lubis Muzaki, Slamun dan Dafik dengan judul Pengembangan Perangkat Pembelajaran Berbasis Metode *Guided Discovery* Berbantuan *E-Learning* dengan Aplikasi Atutor pada Pokok Bahasan Lingkaran Kelas VIII SMP. Jenis penelitian ini adalah penelitian pengembangan yang berorientasi pada pengembangan produk yaitu proses pengembangan perangkat pembelajaran dideskripsikan seteliti mungkin dan produk akhirnya dievaluasi. Dalam penelitian ini yang dikembangkan berupa perangkat pembelajaran meliputi RPP, buku siswa digital, Lembar Kerja Siswa digital (LKS digital), dan tes hasil belajar. Dalam penelitian ini digunakan model pengembangan Thiagarajan dan Semmel, terdiri dari empat tahap yang dikenal dengan model *Four-D*. Keempat tahap tersebut adalah tahap pendefinisian, tahap perancangan, tahap pengembangan, dan tahap penyebaran. Berdasarkan analisis hasil validasi, analisis observasi aktivitas siswa dan guru, angket respon siswa, dan tes hasil belajar menyimpulkan bahwa perangkat pembelajaran yang telah dikembangkan telah memenuhi kualitas perangkat yang baik.¹⁵

¹⁴ Rina Yuliana, "Pengembangan Perangkat Pembelajaran dengan Pendekatan PMRI pada Materi Bangun Ruang Sisi Lengkung untuk SMP Kelas IX", vol. 6 no. 1 (2017), h. 62-66.

¹⁵ Lubis Muzaki, Slamun dan Dafik, "Pengembangan Perangkat Pembelajaran Berbasis Metode *Guided Discovery Learning* Berbantuan *E-Learning* dengan Aplikasi Atutor pada Pokok Bahasan Lingkaran Kelas VIII SMP", vol. 3 no. 2 (2014), h. 27-33.

BAB II

TINJAUAN TEORETIS

A. Penelitian dan Pengembangan

Penelitian pendidikan dan pengembangan, yang lebih kita kenal dengan istilah *Research and Development (R&D)*. Strategi untuk mengembangkan suatu produk pendidikan oleh Borg and Gall dalam Setyosari disebut juga sebagai penelitian dan pengembangan. Dalam dunia pendidikan, penelitian pengembangan ini memang hadir belakangan dan merupakan tipe atau jenis penelitian yang relatif baru.¹⁰ Penelitian pengembangan adalah upaya untuk mengembangkan dan menghasilkan suatu produk berupa materi, media, alat dan bahan atau strategi pembelajaran, digunakan untuk mengatasi pembelajaran di kelas/laboratorium dan bukan untuk menguji teori.¹¹

1. Pengertian Penelitian dan Pengembangan

Bidang pendidikan, penelitian dan pengembangan atau yang kita kenal dengan istilah *Research and Development (R & D)* merupakan hal yang baru. Penelitian dan Pengembangan (R&D) adalah proses pengembangan dan validasi produk pendidikan. Menurut Borg and Gall dalam Sanjaya pada catatan kakinya tentang produk menjelaskan : *Our use of term "product" includes not only material objects, such as textbooks, instructional film and so forth, but is also intended to refer established procedures and processes, such as a method of teaching or method for organizing instruction.* Jadi menurut mereka produk pendidikan yang dihasilkan melalui penelitian dan pengembangan itu tidak terbatas pada bahan – bahan pembelajaran

¹⁰ Punaji Setyosari, *Metode Penelitian Pendidikan & Pengembangan*, (Cet.IV; Jakarta: Prenadamedia Group, 2015), h. 276.

¹¹ I Made Tegeh, I Nyoman Jampel dan Ketut Pudjawan, *Model Penelitian Pengembangan*, (Cet.I; Yogyakarta: Graha Ilmu, 2014), h. xii.

seperti buku teks, film pendidikan dan lain sebagainya, akan tetapi juga bisa berbentuk prosedur atau proses seperti metode mengajar atau metode mengorganisasi pembelajaran. Tahapan proses dalam penelitian dan pengembangan biasanya membentuk siklus yang konsisten untuk menghasilkan suatu produk tertentu sesuai dengan kebutuhan, melalui langkah desain awal produk, uji coba produk awal untuk menemukan berbagai kelemahan, perbaikan kelemahan, diujicobakan kembali, diperbaiki sampai akhirnya ditemukan produk yang dianggap ideal.¹²

2. Tahapan Penelitian dan Pengembangan

Penelitian dan pengembangan dilaksanakan melalui beberapa tahap. Setiap tahap merupakan proses kegiatan yang memiliki target yang ingin dihasilkan. Pelaksanaan dan pencapaian target pada setiap tahapan dapat memengaruhi pelaksanaan tahapan berikutnya. Oleh sebab itu, pelaksanaannya harus dilakukan secara sungguh – sungguh dengan menggunakan instrumen yang teruji. Borg and Gall merinci langkah – langkah penelitian dan pengembangan seperti diuraikan di bawah ini.

- a. Riset dan pengumpulan informasi termasuk studi literatur dan observasi kelas.
- b. Perencanaan yang meliputi merumuskan tujuan, menetapkan sekuen pelajaran serta pengujian dalam skala terbatas.
- c. Pengembangan produk awal (*preliminary form of product*) termasuk mempersiapkan bahan-bahan pelajaran, buku pegangan, dan perangkat penilaian.
- d. Uji lapangan produk awal yang melibatkan satu sampai tiga sekolah dengan mengikutsertakan 6 hingga 12 subjek dan menggunakan teknik wawancara, observasi, dan angket dan hasilnya dianalisis untuk menemukan kelemahan –

¹² Wina Sanjaya, *Penelitian, Pendidikan, Jenis, Metode dan Prosedur*, (Cet.III; Jakarta: Interpratama Mandiri, 2015), h. 129-130.

kelemahannya. Pada tahap uji lapangan ini lebih banyak menekankan pada proses disamping hasil belajar.

- e. Berdasarkan hasil analisis, produk awal tersebut direvisi sehingga menjadi produk yang lebih baik.
- f. Uji lapangan terhadap produk yang diperbaiki dalam skala yang lebih luas. Pada tahap ini selain data kualitatif untuk menilai proses, juga dikumpulkan data kuantitatif hasil pre dan postes.
- g. Revisi produk berdasarkan hasil uji coba produk tersebut.
- h. Uji lapangan pada skala yang lebih luas lagi dengan menggunakan teknik wawancara, observasi, dan angket, uji lapangan terakhir.
- i. Revisi akhir produk berdasarkan hasil analisis data pada uji lapangan terakhir.
- j. Desiminasi dan melaporkan produk akhir hasil penelitian dan pengembangan.¹³

B. Perangkat Pembelajaran

Menurut Ibrahim dalam Trianto, menyatakan bahwa perangkat yang digunakan dalam proses pembelajaran disebut dengan perangkat pembelajaran. Perangkat pembelajaran yang diperlukan dalam mengelola proses belajar mengajar dapat berupa: silabus, Rencana Pelaksanaan Pembelajaran (RPP), Lembar Kegiatan Siswa (LKS), Instrumen Evaluasi atau Tes Hasil Belajar (THB), media pembelajaran, serta buku ajar siswa.¹⁴

1. Silabus

Silabus pada dasarnya merupakan garis besar program pembelajaran. Pada Kurikulum Tingkat Satuan Pendidikan, pengembangan silabus, pembelajaran, dan penilaian diserahkan kepada satuan pendidikan atau guru-gurulah yang

¹³ Wina Sanjaya, *Penelitian, Pendidikan, Jenis, Metode dan Prosedur*, h. 131-132.

¹⁴ Trianto, *Mendesain Model Pembelajaran Inovatif-Progresif*, h. 201.

mengembangkan silabus, pembelajaran dan penilaian di sekolah tempat mereka mengajar. Kurikulum (2013) yang juga berbasis pada kompetensi penyusunan silabus (minimal) sangat mungkin disusun pemerintahan pusat, namun pengembangan perlu disesuaikan dengan kondisi lingkungan belajar daerah atau satuan pendidikan setempat.¹⁵

Panduan Implementasi Standar Proses untuk Satuan Pendidikan Dasar dan Menengah menyatakan bahwa silabus sebagai acuan pengembangan RPP memuat identitas mata pelajaran atau tema pelajaran, Standar Kompetensi (SK), Kompetensi Dasar (KD), materi pelajaran, kegiatan pembelajaran, indikator pencapaian kompetensi, penilaian, alokasi waktu, dan sumber belajar.¹⁶

Menurut Chamsiatin dalam Akbar, menyatakan bahwa pengembangan silabus dapat dilakukan dengan langkah – langkah sebagai berikut:

- a. Mengisi kolom identifikasi.
- b. Mengkaji standar kompetensi perlu memperhatikan: (1) hierarki konsep disiplin ilmu atau tingkat kesulitan materi, (2) keterkaitan standar kompetensi dan kompetensi dasar antar mata pelajaran.
- c. Mengkaji kompetensi dasar
- d. Mengidentifikasi materi pokok perlu memperhatikan: (1) tingkat perkembangan fisik, intelektual, emosional, sosial, dan spiritual peserta didik; (2) kebermanfaatan bagi peserta didik; (3) struktur keilmuan; (4) kedalaman dan keluasan materi; (5) relevansi dengan kebutuhan peserta didik dan tuntutan lingkungan; dan (6) alokasi waktu.

¹⁵ Sa'dun Akbar, *Instrumen Perangkat Pembelajaran*, (Cet.III; Bandung : PT. Remaja Rosdakarya, 2015), h. 7-8.

¹⁶ Sa'dun Akbar, *Instrumen Perangkat Pembelajaran* , h. 8.

- e. Mengembangkan pengalaman belajar berisi skenario pembelajaran yang lebih menonjolkan pengalaman belajar peserta didik, memberi kesempatan siswa mengkonstruksi pengetahuan sendiri, mengembangkan seluruh kecakapan hidup peserta didik, dan bermakna bagi kehidupan mereka. Ketepatan pilihan pada pendekatan, model, metode, teknik, dan taktik pembelajaran sangat menentukan pengalaman belajar peserta didik.
- f. Merumuskan indikator, indikator merupakan penjabaran KD yang menunjukkan tanda-tanda perbuatan atau respons dari peserta didik. Pengembangan indikator hendaknya memperhatikan karakteristik daerah, satuan pendidikan, dan peserta didik, menggunakan kata kerja operasional yang terukur dan dapat diobservasi. Pilihan pada kata kerja operasional dapat dirumuskan sendiri oleh guru, dan digunakan sebagai dasar untuk menyusun alat penilaian.
- g. Menentukan jenis penelitian, penelitian dilakukan dengan menggunakan tes dan non-tes dalam bentuk tulisan maupun lisan, kinerja, produk, sikap, proyek, portofolio, laporan diri, dan lainnya yang relevan.
- h. Menentukan alokasi waktu pada setiap KD didasarkan pada jumlah minggu efektif dan alokasi waktu mata pelajaran per minggu dengan mempertimbangkan jumlah kompetensi dasar, keluasan, kedalaman, tingkat kesulitan, dan tingkat kepentingan kompetensi dasar, diperkirakan sesuai kebutuhan peserta didik untuk menguasai kompetensi dasar.
- i. Menentukan sumber belajar. Sumber belajar dapat menggunakan buku rujukan, objek, bahan benda, narasumber, peristiwa, lingkungan fisik-sosial-psikologis-

budaya, dan lainnya yang relevan. Sumber belajar hendaknya bersesuaian dengan SK, KD, indikator, dan tujuan pembelajaran.¹⁷

2. Rencana Pelaksanaan Pembelajaran (RPP)

Rencana pelaksanaan pembelajaran yaitu panduan langkah-langkah yang akan dilakukan oleh guru dalam kegiatan pembelajaran yang disusun dalam skenario kegiatan. Rencana pelaksanaan pembelajaran disusun untuk setiap pertemuan yang terdiri dari tiga rencana pembelajaran, yang masing-masing dirancang untuk pertemuan selama 90 menit dan 135 menit. Skenario kegiatan pembelajaran dikembangkan dari rumusan tujuan pembelajaran yang mengacu dari indikator untuk mencapai hasil belajar sesuai kurikulum berbasis kompetensi.¹⁸

Silabus sebagai acuan pengembangan RPP memuat identitas mata pelajaran atau tema pelajaran, SK, KD, materi pelajaran, kegiatan pembelajaran, indikator pencapaian kompetensi, penilaian, alokasi waktu, dan sumber belajar. Silabus dikembangkan oleh satuan pendidikan berdasarkan Standar Isi (SI) dan Standar Kompetensi Lulusan (SKL), serta panduan penyusunan Kurikulum Tingkat Satuan Pendidikan (KTSP). Dalam pelaksanaannya, pengembangan silabus dapat dilakukan oleh para guru secara mandiri atau berkelompok dalam sebuah sekolah/madrasah atau beberapa sekolah, kelompok Musyawarah Guru Mata Pelajaran (MGMP) atau Pusat Kegiatan Guru (PKG), dan Dinas Pendidikan. Pengembangan silabus disusun di bawah supervisi dinas kabupaten/kota yang bertanggung jawab di bidang pendidikan untuk SD dan SMP, dan dinas provinsi yang bertanggungjawab di bidang pendidikan untuk SMA dan SMK, serta departemen yang menangani urusan pemerintahan di bidang agama untuk MI, MTs, MA, dan MAK. RPP dijabarkan dari silabus untuk

¹⁷ Sa'dun Akbar, *Instrumen Perangkat Pembelajaran*, h. 28-29.

¹⁸ Trianto, *Mendesain Model Pembelajaran Inovatif-Progresif*, h. 214.

mengarahkan kegiatan belajar peserta didik dalam upaya mencapai KD. Setiap guru pada satuan pendidikan berkewajiban menyusun RPP secara lengkap dan sistematis agar pembelajaran berlangsung secara interaktif, inspiratif, menyenangkan, menantang, memotivasi peserta didik untuk berpartisipasi aktif, serta memberikan ruang yang cukup bagi prakarsa, kreativitas, dan kemandirian sesuai dengan bakat, minat, dan perkembangan fisik serta psikologis peserta didik. RPP disusun untuk setiap KD yang dapat dilaksanakan dalam satu kali pertemuan atau lebih. Guru merancang penggalan RPP untuk setiap pertemuan yang disesuaikan dengan penjadwalan di satuan pendidikan.¹⁹

Rencana Pelaksanaan Pembelajaran (RPP) terdiri dari beberapa komponen, yaitu:

- a. Identitas mata pelajaran, meliputi: satuan pendidikan, kelas, semester, program/program keahlian, mata pelajaran atau tema pelajaran, jumlah pertemuan.
- b. Standar kompetensi merupakan kualifikasi kemampuan minimal peserta didik yang menggambarkan penguasaan pengetahuan, sikap, dan keterampilan yang diharapkan dicapai pada setiap kelas dan/atau semester pada suatu mata pelajaran.
- c. Kompetensi dasar adalah sejumlah kemampuan yang harus dikuasai peserta didik dalam mata pelajaran tertentu sebagai rujukan penyusunan indikator kompetensi dalam suatu pelajaran.
- d. Indikator kompetensi adalah perilaku yang dapat diukur dan/atau diobservasi untuk menunjukkan ketercapaian kompetensi dasar tertentu yang menjadi acuan penilaian mata pelajaran. Indikator pencapaian kompetensi dirumuskan dengan

¹⁹ Sofan Amri, *Pengembangan dan Model Pembelajaran dalam Kurikulum 2013*, (Cet.I; Jakarta: PT.Prestasi Pustakaraya, 2013), h. 50-51.

menggunakan kata kerja operasional yang dapat diamati dan diukur, yang mencakup pengetahuan, sikap, dan keterampilan.

- e. Tujuan pembelajaran menggambarkan proses dan hasil belajar yang diharapkan dicapai oleh peserta didik sesuai dengan kompetensi dasar.
- f. Materi ajar memuat fakta, konsep, prinsip, dan prosedur yang relevan, dan ditulis dalam bentuk butir-butir sesuai dengan rumusan indikator pencapaian kompetensi.
- g. Alokasi waktu ditentukan sesuai dengan keperluan untuk pencapaian KD dan beban belajar.
- h. Metode pembelajaran digunakan oleh guru untuk mewujudkan suasana belajar dan proses pembelajaran agar peserta didik mencapai kompetensi dasar atau seperangkat indikator yang telah ditetapkan. Pemilihan metode pembelajaran disesuaikan dengan situasi dan kondisi peserta didik, serta karakteristik dari setiap indikator dan kompetensi yang hendak dicapai pada setiap mata pelajaran.
- i. Kegiatan Pembelajaran terdiri dari kegiatan pendahuluan, kegiatan inti, dan kegiatan penutup. Kegiatan pendahuluan merupakan kegiatan awal dalam suatu pertemuan pembelajaran yang ditujukan untuk membangkitkan motivasi dan memfokuskan perhatian peserta didik untuk berpartisipasi aktif dalam proses pembelajaran. Kegiatan inti merupakan proses pembelajaran untuk mencapai KD. Kegiatan pembelajaran dilakukan secara interaktif, inspiratif, menyenangkan, menantang, memotivasi peserta didik untuk berpartisipasi aktif, serta memberikan ruang yang cukup bagi prakarsa, kreativitas, dan kemandirian sesuai dengan bakat, minat, dan perkembangan fisik serta psikologis peserta didik. Kegiatan ini dilakukan secara sistematis dan sistemik melalui proses eksplorasi, elaborasi, dan

konfirmasi. Penutup merupakan kegiatan yang dilakukan untuk mengakhiri aktivitas pembelajaran yang dapat dilakukan dalam bentuk rangkuman atau kesimpulan, penilaian dan refleksi, umpan balik, dan tindak lanjut.

- j. Prosedur dan instrumen penilaian proses dan hasil belajar disesuaikan dengan indikator pencapaian kompetensi dan mengacu kepada Standar Penilaian.
- k. Sumber belajar ditentukan berdasarkan pada standar kompetensi dan kompetensi dasar, serta materi ajar, kegiatan pembelajaran, dan indikator pencapaian kompetensi.²⁰

Ada beberapa prinsip-prinsip dalam penyusunan RPP, yaitu:

- a. Memperhatikan perbedaan individu peserta didik.
- b. Mendorong partisipasi aktif peserta didik.
- c. Mengembangkan budaya membaca dan menulis.
- d. Memberikan umpan balik dan tindak lanjut.
- e. Keterkaitan dan keterpaduan.
- f. Menerapkan teknologi informasi dan komunikasi.²¹

3. Sumber dan Bahan Ajar

Sumber belajar merupakan salah satu komponen dalam kegiatan belajar yang memungkinkan individu memperoleh pengetahuan, kemampuan, sikap, keyakinan, emosi, dan perasaan. Sumber belajar memberikan pengalaman belajar dan tanpa sumber belajar maka tidak mungkin dapat terlaksana proses belajar dengan baik.²²

Sumber belajar ditetapkan sebagai informasi yang disajikan dan disimpan dalam berbagai bentuk media, yang dapat membantu siswa dalam belajar sebagai

²⁰ Sofan Amri, *Pengembangan dan Model Pembelajaran dalam Kurikulum 2013*, h. 50-53.

²¹ Sa'dun Akbar, *Instrumen Perangkat Pembelajaran*, h. 142.

²² B.P.Sitepu, *Pengembangan Sumber Belajar*, (Cet.I; Jakarta: PT.Rajagrafindo Persada, 2014), h. 18.

perwujudan dari kurikulum. Bentuknya tidak terbatas apakah dalam bentuk cetakan, video, format perangkat lunak atau kombinasi dari berbagai format yang dapat digunakan oleh siswa ataupun guru. Dengan demikian, sumber belajar juga diartikan sebagai segala tempat atau lingkungan sekitar, benda dan orang yang mengandung informasi dapat digunakan sebagai wahana bagi peserta didik untuk melakukan proses perubahan tingkah laku. Sumber belajar akan menjadi bermakna bagi peserta didik maupun guru apabila sumber belajar diorganisir melalui satu rancangan yang memungkinkan seseorang dapat memanfaatkannya sebagai sumber belajar. Jika tidak maka tempat atau lingkungan alam sekitar, benda, orang, dan atau buku hanya sekedar tempat, benda, orang atau buku yang tidak berarti apa-apa. Sumber belajar harus dipergunakan secara efektif sehingga melakukan kontak pada pelajar secara tepat. Untuk memperoleh kegiatan seperti itu, personalia yang terlibat di dalamnya harus melakukan fungsinya. Fungsi tidak sama dengan pekerjaan, tetapi lebih cenderung mengandung arti pengelompokan tugas-tugas atau kegiatan. Beberapa pekerjaan mungkin terdiri dari tugas-tugas dan tugas-tugas ini berada dalam lingkungan fungsi.²³

Bahan ajar adalah segala bentuk bahan yang digunakan untuk membantu guru dalam melaksanakan kegiatan belajar mengajar. Bahan yang dimaksud bisa berupa bahan tertulis maupun bahan tidak tertulis. Bahan ajar memungkinkan siswa dapat mempelajari suatu kompetensi atau kompetensi dasar secara runtut dan sistematis sehingga secara akumulatif mampu menguasai semua kompetensi secara utuh dan terpadu. Bahan ajar adalah segala bentuk bahan yang digunakan untuk membantu guru/instruktur dalam melaksanakan kegiatan belajar mengajar di kelas. Bahan yang

²³ Abdul Majid, *Perencanaan Pembelajaran Mengembangkan Standar*, (Cet.IX; Bandung : PT. Remaja Rosdakarya, 2012), h. 170-171.

dimaksud bisa berupa bahan tertulis maupun bahan tidak tertulis. Sebuah bahan ajar paling mencakup antara lain:

- a. Petunjuk belajar (petunjuk siswa/guru).
- b. Kompetensi yang akan dicapai.
- c. Informasi pendukung.
- d. Latihan-latihan.
- e. Petunjuk kerja, dapat berupa Lembar Kerja (LK)
- f. Evaluasi.²⁴

Salah satu bahan ajar yaitu Lembar Kegiatan Siswa (LKS). Lembar kegiatan siswa adalah panduan siswa yang digunakan untuk melakukan kegiatan penyelidikan atau pemecahan masalah. Lembar kegiatan siswa dapat berupa panduan untuk latihan pengembangan aspek kognitif maupun panduan untuk pengembangan semua aspek pembelajaran dalam bentuk panduan eksperimen atau demonstrasi. Lembar Kegiatan Siswa (LKS) memuat sekumpulan kegiatan mendasar yang harus dilakukan oleh siswa untuk memaksimalkan pemahaman dalam upaya pembentukan kemampuan dasar sesuai indikator pencapaian hasil belajar yang harus ditempuh. Pengaturan awal (*advance organizer*) dari pengetahuan dan pemahaman siswa diberdayakan melalui penyediaan media belajar pada setiap kegiatan eksperimen sehingga situasi belajar menjadi lebih bermakna, dan dapat terkesan dengan baik pada pemahaman siswa. Nuansa keterpaduan konsep merupakan salah satu dampak pada kegiatan pembelajaran, maka muatan materi setiap lembar kegiatan siswa pada setiap kegiatannya diupayakan agar dapat mencerminkan hal itu. Komponen – komponen LKS meliputi: judul, eksperimen, teori singkat tentang materi, alat dan bahan,

²⁴ Abdul Majid, *Perencanaan Pembelajaran Mengembangkan Standar*, h. 173-174.

prosedur eksperimen, data pengamatan serta pertanyaan dan kesimpulan untuk bahan diskusi.²⁵

4. Media Pembelajaran

Media pembelajaran adalah sebagai penyampai pesan (*the carriers of messages*) dari beberapa sumber saluran ke penerima pesan (*the receiver of the messages*). Media pembelajaran hanya meliputi media yang dapat digunakan secara efektif dalam proses pembelajaran yang terencana. Media pembelajaran tidak hanya meliputi media komunikasi elektronik kompleks, tetapi juga bentuk sederhana, seperti slide, foto, diagram buatan guru, objek nyata, dan kunjungan ke luar kelas (arti luas).²⁶ Menurut Oemar Hamalik dalam Haling dkk, menyatakan bahwa media pembelajaran adalah alat, metode, dan teknik yang digunakan dalam rangka lebih. Rangka lebih mengefektifkan komunikasi dan interaksi antara pembelajar dan pebelajar dalam proses pembelajaran.²⁷

Fungsi dan manfaat penggunaan media pembelajaran, yaitu:

- a. Menangkap suatu objek atau peristiwa-peristiwa tertentu. Peristiwa-peristiwa penting atau objek yang langka dapat diabadikan dengan foto, film, atau direkam melalui video audio, kemudian peristiwa itu dapat disimpan dan dapat digunakan manakala diperlukan.
- b. Memanipulasi keadaan, peristiwa, atau objek tertentu. Melalui media pembelajaran, guru dapat menyajikan bahan pelajaran yang bersifat abstrak menjadi konkret sehingga mudah dipahami dan dapat menghilangkan verbalisme. Misalkan untuk menyampaikan bahan pelajaran tentang sistem peredaran darah

²⁵ Trianto, *Mendesain Model Pembelajaran Inovatif-Progresif*, h. 222-223.

²⁶ Trianto, *Mendesain Model Pembelajaran Inovatif-Progresif*, h. 234.

²⁷ Abdul Haling, Abdul Salam dan Arindah, *Perencanaan Pembelajaran*, (Cet.VII; Makassar: Badan Penerbit Universitas Negeri Makassar, 2007), h. 94.

pada manusia, dapat disajikan melalui film. Selain itu, media pembelajaran juga dapat membantu menampilkan objek yang terlalu besar yang tidak mungkin dapat ditampilkan di dalam kelas atau menampilkan objek yang terlalu kecil yang sulit dilihat dengan menggunakan mata telanjang. Untuk memanipulasi keadaan, juga media pembelajaran dapat menampilkan suatu proses atau gerakan yang terlalu cepat yang sulit diikuti, seperti gerakan mobil atau sebaliknya dapat mempercepat gerakan-gerakan yang lambat, seperti gerakan pertumbuhan tanaman.

- c. Menambah gairah dan motivasi belajar siswa. Penggunaan media dapat menambah motivasi belajar siswa sehingga perhatian siswa terhadap materi pembelajaran dapat lebih meningkat. Sebagai contoh, sebelum menjelaskan materi tentang polusi, untuk dapat menarik perhatian siswa terhadap topik tersebut, maka guru memutar film terlebih dahulu tentang banjir, atau tentang kotoran limbah industri, dan lain sebagainya.
- d. Media pembelajaran memiliki nilai praktis yaitu:
 - 1) Media dapat mengatasi keterbatasan pengalaman yang dimiliki siswa.
 - 2) Media dapat mengatasi batas ruang kelas. Hal ini terutama menyajikan bahan belajar yang sulit dipahami secara langsung oleh peserta.
 - 3) Media dapat memungkinkan terjadinya interaksi langsung antara peserta dengan lingkungan.
 - 4) Media dapat menghasilkan keseragaman pengamatan.
 - 5) Media dapat menanamkan konsep dasar yang benar, nyata, dan tepat
 - 6) Media dapat membangkitkan keinginan dan minat baru.
 - 7) Media dapat membangkitkan motivasi dan merangsang peserta untuk belajar dengan baik.

- 8) Media dapat mengontrol kecepatan belajar siswa.
- 9) Media dapat memberikan pengalaman yang menyeluruh dari hal-hal yang konkret sampai yang abstrak.²⁸

Adanya berbagai media pembelajaran yang kesemuanya dapat dipakai dalam kegiatan pembelajaran, maka saat guru akan menggunakannya harus memilih media mana yang paling tepat dipakai untuk mencapai tujuan pembelajaran yang telah dirumuskan. Pedoman pemilihan media pembelajaran, antara lain dipertimbangkan hal-hal sebagai berikut:

- a. Sebelum memilih media pembelajaran, guru harus menyadari bahwa tidak ada satupun media yang paling baik untuk semua tujuan. Tiap media tentu mempunyai kebaikan dan kelemahan, serta keserasian tertentu guna mencapai tujuan pembelajaran yang telah dirumuskan.
- b. Pemilihan media hendaknya dilakukan secara objektif. Artinya benar-benar digunakan dengan dasar pertimbangan keefektifan belajar siswa, bukan karena kesenangan guru atau sekedar selingan.²⁹

Guru dituntut untuk menyediakan dan mengembangkan berbagai media yang dapat dipelajari sendiri oleh siswa. Ada beberapa tahapan pengembangan media, yaitu tahapan perencanaan, tahapan pengembangan naskah, dan tahapan produksi media.

- a. Tahapan perencanaan khususnya media audio dan audio visual ada beberapa kegiatan yang harus dilakukan yaitu mengidentifikasi kebutuhan audiens (siswa)

²⁸Wina sanjaya, *Perencanaan dan Desain Sistem Pembelajaran*, (Cet.VI; Jakarta: Kencana Pranadamedia Group, 2013), h. 208-210.

²⁹ Abdul Karim H.Ahmad, *Media Pembelajaran*, (Cet.I; Makassar: Badan Penerbit Univeristas Negeri Makassar, 2007), h. 15.

yang akan menggunakan media yang kita kembangkan, merumuskan tujuan yang harus dicapai oleh siswa, mengembangkan butir-butir materi sesuai dengan tujuan, mengembangkan garis besar pengembangan media.

- b. Penulisan naskah media diartikan sebagai pedoman tertulis yang berisi informasi tentang bentuk visual yang akan ditampilkan, grafis atau tampilan kalimat untuk mempertegas visual dan audio atau suara yang diperlukan sebagai acuan dalam pembuatan media tertentu. Naskah perlu dibuat, karena melalui naskah inilah tujuan dan materi dituangkan dengan kemasan sesuai dengan jenis media, sehingga media yang dibuat benar-benar akan memiliki kesesuaian dengan tujuan. Naskah berfungsi sebagai pedoman bagi pengguna dan terutama pembuat dan pengembang media.
- c. Produksi media merupakan tahap akhir. Secara sederhana proses produksi media pembelajaran terbagi atas tiga tahap yakni pra produksi (*pre-production*), pelaksanaan produksi (*production*), pasca-produksi. Tahap pra-produksi adalah kegiatan sebelum pelaksanaan produksi. Hal ini perlu dilakukan karena dua alasan penting. Pertama, produksi media merupakan pekerjaan kolektif yang kompleks, yang melibatkan orang banyak sehingga setiap orang perlu memahami peran masing-masing. Kedua, media pembelajaran merupakan pekerjaan yang bukan hanya mengandung proses kreatif dengan segala imajinasi sesuai dengan naskah yang dikembangkan, akan tetapi media pembelajaran juga mengandung kebenaran ilmiah yang harus dipertanggungjawabkan. Tahap produksi media adalah kegiatan produksi itu sendiri. Tahap pasca produksi adalah tahap evaluasi media hasil produksi. Evaluasi hasil produksi perlu dilakukan untuk menimbang berbagai

kelemahan media yang dikembangkan. Apabila diperlukan, berdasarkan hasil evaluasi, media hasil produksi bisa ditambah, dikurangi, atau mungkin diubah manakala tidak sesuai dengan pesan yang ingin disampaikan. Seperti halnya dalam persiapan pada tahaan pra produksi, pada tahap pasca produksi juga melibatkan ahli bidang studi dan ahli media.³⁰

5. Penilaian Hasil Belajar

Istilah penilaian dalam bahasa Inggris dikenal dengan istilah asesmen. Menurut Muslich dalam St.Syamsudduha, asesmen (kata serapan dari *assessment*) didefinisikan sebagai proses pengumpulan, pelaporan, dan penggunaan informasi tentang hasil belajar peserta didik yang diperoleh melalui pengukuran untuk menganalisis atau menjelaskan unjuk/kinerja atau prestasi peserta didik dalam mengerjakan tugas-tugas terkait. Istilah asesmen berbeda dengan evaluasi yaitu proses pemberian penafsiran dan keputusan atas suatu informasi. Dengan demikian dapat dikatakan bahwa dalam dunia pendidikan, pengukuran, dan penilaian merupakan bagian dari evaluasi pendidikan.³¹ Evaluasi adalah kegiatan atau proses untuk menilai sesuatu. Untuk dapat menentukan nilai dari sesuatu yang sudah dinilai itu, dilakukanlah pengukuran, dan wujud dari pengukuran itu adalah pengujian, dan pengujian inilah yang dalam dunia kependidikan dikenal dengan istilah tes.³²

Selanjutnya penilaian kelas atau Penilaian Berbasis Kelas (PBK) merupakan proses pengumpulan sejumlah bukti yang menunjukkan pencapaian hasil belajar peserta didik. Penilaian ini tidak hanya mengumpulkan bukti dari hasil belajar tapi

³⁰ Wina Sanjaya, *Media Komunikasi Pembelajaran*, (Cet.II; Jakarta: Kencana Prenadamedia Group, 2014), h. 127-156.

³¹ St.Syamsudduha, *Penilaian Berbasis Kelas*, (Cet.I; Yogyakarta: Aynat Publishing, 2014), h. 5-6.

³² Anas Sudjono, *Pengantar Evaluasi Pendidikan*, (Cet.XIV; Jakarta: PT. Grafindo Persada, 2015), h.5.

juga dari proses pembelajaran. Hal inilah yang menyebabkan, mengapa penilaian tidak hanya dilaksanakan diakhir dan diawal pembelajaran, tetapi juga dilaksanakan bersamaan dengan pelaksanaan pembelajaran.³³

Penilaian kelas bertujuan menilai hasil belajar yang telah dicapai peserta didik dan proses belajar mengajar yang berlangsung di kelas. Menurut Benyamin S. Bloom dalam St. Syamsudduha, hasil belajar dikelompokkan dalam tiga aspek yaitu : aspek kognitif, afektif dan psikomotorik.³⁴

a. Hasil belajar kognitif

Aspek kognitif adalah aspek yang berkaitan dengan kemampuan berpikir. Menurut Benyamin S. Bloom dalam St. Syamsudduha aspek kognitif ini terdiri dari enam jenjang atau tingkat yang disusun seperti anak tangga, dalam arti bahwa jenjang pertama adalah tingkat berpikir terendah. Adapun jenjangnya dari yang terendah ke tertinggi yaitu :

- 1) Pengetahuan (mengetahui tentang hal-hal khusus, peristilahan, fakta-fakta khusus, prinsip-prinsip, kaidah-kaidah).
- 2) Pemahaman (mampu menterjemahkan, menafsirkan, menentukan, memperkirakan, mengartikan). Pemahaman adalah tingkat kemampuan yang mengharapkan peserta didik siswa mampu memahami arti atau konsep, situasi, serta fakta yang diketahuinya.
- 3) Penerapan (mampu memecahkan masalah, membuat bagan/grafik, menggunakan istilah atau konsep-konsep). Penerapan atau aplikasi adalah penggunaan abstraksi pada situasi kongkret atau situasi khusus.

³³ , St.Syamsudduha, *Penilaian Berbasis Kelas*, h. 7.

³⁴ St. Syamsudduha, *Penilaian Berbasis Kelas*, h.19.

- 4) Analisis (mampu mengenali kesalahan, membedakan, menganalisis unsur-unsur, hubungan-hubungan, dan prinsip-prinsip organisasi). Analisis adalah usaha memilah suatu integritas (suatu kesatuan) menjadi unsur-unsur atau bagian-bagian sehingga jelas hierarkinya dan atau susunannya.
- 5) Sintesis (mampu menghasilkan, menyusun kembali, merumuskan). Kemampuan sintesis adalah kemampuan untuk menyatukan unsur-unsur atau bagian-bagian ke dalam bentuk menyeluruh.
- 6) Evaluasi (mampu menilai berdasarkan norma tertentu, mempertimbangkan, memilih alternative) evaluasi adalah pemberian keputusan tentang nilai sesuatu yang mungkin dilihat dari segi tujuan, gagasan, cara bekerja, pemecahan, metode, materi, dan lain-lain.³⁵

b. Hasil Belajar Afektif

Hasil belajar afektif adalah hasil belajar yang berkaitan dengan internalisasi sikap yang menunjuk kearah pertumbuhan batiniah dan terjadi bila peserta didik menjadi sadar tentang nilai yang diterimanya, kemudian mengambil sikap sehingga menjadi bagian dari dirinya dalam membentuk nilai dan menentukan tingkah laku. Hasil belajar ini yang harus juga diperhatikan dalam pembelajaran, bahkan jenis hasil belajar ini tidak kalah penting dibandingkan dengan jenis hasil belajar kognitif dan psikomotorik. Sebagaimana kedua jenis hasil belajar sebelumnya, hasil belajar afektif ini juga terdiri dari beberapa tingkat/jenjang, yaitu:³⁶

- 1) Penerimaan (*receiving*), menyangkut kepekaan peserta didik terhadap fenomena-fenomena dan perangsang-perangsang tertentu, yaitu menyangkut kesediaan siswa untuk menerima atau memerhatikan suatu kejadian atau

³⁵ St. Syamsudduha, *Penilaian Berbasis Kelas*, h.19-25.

³⁶ St. Syamsudduha, *Penilaian Berbasis Kelas*, h.29-30.

kegiatan. Contoh: mendengarkan, menyadari, mengamati, hati-hati terhadap, peka terhadap, toleran terhadap.

- 2) Partisipasi (*responding*), dirnaksudkan untuk mengungkapkan tingkah laku yang bukan saja berupa perhatian terhadap fenomena atau stimuli tertentu, melainkan juga menyangkut tanggapan atau tindakan serta partisipasi dalam suatu kegiatan. Contoh: menjawab, menanggapi, mengikuti, menyetujui, menyukai, memberikan, melaporkan, membaca, menceritakan, memilih.
- 3) Penilaian/penentuan sikap (*valuing*), mencakup kemampuan untuk mau bereaksi terhadap suatu kejadian dengan berperan serta. Contoh: mengendalikan, mendukung, mengambil bagian, ikut serta, mengabdikan diri.
- 4) Organisasi (*organization*), dimaksudkan untuk mengungkapkan tingkah laku yang berhubungan dengan konseptualisasi nilai-nilai dan penggunaan nilai-nilai tersebut dalam menentukan hubungan antara nilai-nilai. Contoh: mengubah, menghubungkan, mempertahankan, menggeneralisasikan, menyiapkan, mengintegrasikan, mengorganisir.
- 5) Pembentukan pola hidup (*characterization by a value or value complex*), dimaksudkan untuk mengungkapkan tingkah laku yang berhubungan dengan pengorganisasian nilai-nilai ke dalam suatu bentuk falsafah hidup dan bukan sekadar menentukan hubungan antara berbagai nilai. Contoh: mengusulkan, memeragakan, mempertunjukkan, merevisi, menggunakan, memengaruhi, melayani.³⁷

³⁷ Sidin Ali dan Khaeruddin, *Evaluasi Pembelajaran*, (Cet.I; Makassar: Badan Penerbit Univesitas Negeri Makassar, 2012), h. 8-9.

c. Hasil belajar psikomotorik

Ranah ini membahas keterampilan yang membutuhkan penggunaan dan koordinasi otot tubuh, seperti kegiatan jasmani dalam melaksanakan, mengolah, dan membangun.³⁸ Hasil belajar ini sebenarnya tahap lanjutan dari hasil belajar afektif yang baru tampak dalam kecenderungan untuk berperilaku.³⁹ Seperti halnya hasil belajar kognitif dan afektif, hasil belajar psikomotor ini juga berjenjang, yaitu ada enam tingkatan keterampilan sebagai berikut:

- 1) Gerak refleks (keterampilan pada gerakan yang tidak sadar), yang berarti: gerak refleks adalah baris semua perilaku bergerak, respons terhadap stimulus tanpa sadar. Misalnya: melompat, menunduk, berjalan, menggerakkan leher dan kepala, mengenggam, berucap, dll.
- 2) Keterampilan pada gerakan dasar diartikan sebagai gerakan yang muncul tanpa latihan tapi dapat diperhalus melalui praktik.
- 3) Kemampuan perseptual (*perceptual abilities*), yang dimaksud pada jenjang ini adalah: kemampuan gerakan yang sudah lebih meningkat karena dibantu kemampuan perseptual.
- 4) Gerak kemampuan fisik (*physical abilities*), yang dimaksud adalah: kemampuan gerak lebih efisien, berkembang melalui kematangan dan belajar.
- 5) Gerakan terampil (*skilled movements*) berarti kemampuan peserta didik dalam mengontrol berbagai tingkat gerak-terampil, tangkas, cekatan melakukan gerakan yang sulit dan rumit (kompleks).

³⁸ Sidin Ali dan Khaeruddin, *Evaluasi Pembelajaran*, h. 10.

³⁹ Alimin Umar dan Nurbaya Kaco, *Penilaian Pembelajaran Konsep dan Aplikasi Berbasis Kelas*, (Cet.I; Makassar: Badan Penerbit Univesitas Negeri Makassar, 2008), h. 39.

- 6) Gerakan indah dan kreatif (*non-discursive communication*), yang dimaksud adalah kemampuan mengkomunikasikan perasaan gerakan.⁴⁰

Hasil belajar merupakan wujud pencapaian peserta didik sekaligus merupakan lambang keberhasilan pendidik dalam membelajarkan peserta didik. Tes hasil belajar (*achievement test*), kadang-kadang disebut juga tes prestasi belajar merupakan salah satu alat yang dapat digunakan pendidik di sekolah atau pendidik di lembaga pendidikan tinggi, untuk memahami tingkat keberhasilan peserta didik dalam belajar. Tes belajar merupakan salah satu tipe instrumen yang digunakan untuk mengumpulkan data tentang kemajuan dan atau memberi nilai peserta didik dalam belajar. Asesmen hasil belajar mempunyai hubungan timbal balik dengan hasil (*outcomes*) belajar dan kegiatan belajar pembelajaran. Asesmen hasil belajar dirancang berdasarkan *outcomes* belajar yang diharapkan baik oleh peserta didik, maupun kegiatan belajar dan pembelajaran yang dilakukan pendidik.⁴¹

C. Keterampilan Informasi

Dewasa ini cara untuk memperoleh kebutuhan informasi yang benar-benar akurat menjadi kegiatan yang sangat penting. Perolehan dan pemanfaatan terhadap sebuah informasi akan ditentukan sejauhmana seseorang mampu mengenali kebutuhan informasinya, keberadaannya, sejauhmana informasi itu diperlukan, dan bagaimana melakukan evaluasi terhadap informasi yang diperoleh seseorang tersebut. Kemampuan seseorang untuk memperoleh dan memanfaatkan informasi sangat tergantung pada keterampilan atau kecakapan seseorang yang akan berbeda dengan yang lain. Menurut Potter dalam Alam, mengatakan bahwa tidak semua orang dapat

⁴⁰ St.Syamsudduha, *Penilaian Berbasis Kelas*, h. 35-37.

⁴¹ Muri Yusuf, *Asesmen dan Evaluasi Pendidikan*, (Cet.I; Jakarta:Prenadamedia Group, 2015), h. 181-182.

mengakses informasi secara akurat, terpercaya, berasal dari sumber dengan otoritas yang baik, kecuali orang tersebut secara akademis memiliki kemampuan dan kecakapan mencari informasi dengan baik, menyitir pernyataannya adalah sebagai kaum/kalangan terpelajar.⁴²

Informasi adalah fakta atau apapun yang digunakan sebagai input dalam menghasilkan informasi. Sedangkan data merupakan bahan mentah, data merupakan input yang setelah diolah berubah bentuknya menjadi output yang disebut informasi. Informasi ialah sebuah informasi sejumlah data yang telah diolah melalui pengolahan data dalam rangka menguji tingkat kebenarannya dan ketercapaiannya sesuai dengan kebutuhan.⁴³

Literasi informasi merupakan sinergi antara kemampuan dan keterampilan pencari informasi.⁴⁴ Menurut Verzosa dalam Pattah, literasi informasi dapat diartikan sebagai sebuah keahlian dalam mengakses dan mengevaluasi informasi secara efektif untuk memecahkan masalah dan membuat keputusan. Seseorang yang memiliki keahlian ini tau bagaimana belajar untuk belajar karena mereka tahu bagaimana mengelolah informasi, mengevaluasi, memilah-milah, dan menggunakannya sesuai dengan etika yang berlaku. Keahlian atau kemampuan tersebut mencakup: kemampuan berkomunikasi, berhitung, menggunakan, teknologi informasi dan belajar bagaimana untuk belajar. Adapun Coral dalam Pattah, menekankan pada pentingnya keahlian yang disebutnya *information skills*. Coral menyamakan istilah *information skills* dengan *information literacy*. Keberadaan internet dengan berbagai

⁴² Umar Falahul Alam, "Kemampuan Literasi Informasi Mahasiswa dan Peranan Perpustakaan dalam Proses Belajar Mengajar di Perguruan Tinggi, vol. 5 no. 1 (2013), h. 93-94.

⁴³ Rusman, Deni Kurniawan dan Cepi Riyana, *Pembelajaran Berbasis Teknologi Informasi dan Komunikasi*, (Cet.IV; Jakarta: PT.Raja Grafindo Persada,2015), h. 79.

⁴⁴ Umar Falahul Alam, "Kemampuan Literasi Informasi Mahasiswa dan Peranan Perpustakaan dalam Proses Belajar Mengajar di Perguruan Tinggi, h. 101.

sumber elektronik dan digital membuat orang semakin menyadari pentingnya *information skills*, untuk dapat menemukan informasi yang sesuai dengan kebutuhan serta memberdayakan informasi yang didapatkan. Kemampuan literasi informasi menciptakan keberaksaraan berbasis keterampilan yang mencakup pada keterampilan mencari, memilah-milah, menggunakan dan menyajikan secara etis. Untuk itu pengguna perlu memiliki *information skills* atau keterampilan literasi informasi⁴⁵

Komponen-komponen yang terdapat di keterampilan informasi meliputi: keterampilan yang terkait dengan upaya memperoleh atau mengakses informasi yaitu keterampilan membaca, keterampilan belajar, keterampilan mencari informasi, dan keterampilan dalam menggunakan alat-alat teknologi. Keterampilan dalam mengolah informasi, utamanya dari hasil observasi, hasil eksperimen, narasumber, maupun berbagai pustaka. Keterampilan dalam mengorganisasi atau merangkai informasi atau menyintesis informasi. Keterampilan menggunakan/mengomunikasikan informasi (keterampilan intelektual dan keterampilan membuat keputusan).⁴⁶

D. Ekosistem

1. Pengertian Ekosistem

Ekosistem merupakan hubungan timbal balik antara makhluk hidup dengan lingkungannya yang termasuk suatu kesatuan fungsional, artinya antara komponen yang satu dengan yang lainnya saling berinteraksi membentuk suatu sistem. Suatu daerah dapat disebut ekosistem apabila daerah itu dihuni oleh makhluk hidup.⁴⁷

⁴⁵ Sitti Husaebah Pattah “*Literasi Informasi: Peningkatan Kompetensi Informasi dalam Proses Pembelajaran*”, vol. 2 no. 2 (2014), h. 119-120.

⁴⁶ Usaid Prioritas, *Keterampilan Informasi IPA*. (Makassar: Graha Pena, 2015). h. 115

⁴⁷ Slamet Prawirahartono dan Sri Hidayati, *Sains Biologi*, (Jakarta: Bumi Aksara, 2012), h. 247.

a. Komponen Ekosistem

1) Komponen Abiotik

Komponen abiotik adalah komponen yang terdiri atas benda-benda tidak hidup seperti tanah, air, udara, cahaya, suhu, serta keadaan yang terbentuk sebagai hasil interaksi dari berbagai benda tidak hidup seperti, kelembapan, arus angin, derajat keasaman, iklim, topografi, arus air dan lain-lain.

- a) Tanah merupakan tempat hidup seluruh kehidupan. Sebagian besar zat penyusun tubuh makhluk hidup, langsung ataupun tidak langsung, berasal dari tanah. Oleh sebab itu, tak mungkin ada kehidupan tanpa adanya tanah.
- b) Air merupakan salah satu komponen abiotik yang sangat menentukan kelangsungan hidup organisme. Tak kurang dari 50% penyusun tubuh organisme terdiri dari air. Walaupun demikian kebutuhan setiap organisme akan air berbeda satu dengan yang lainnya.
- c) Udara atau gas merupakan komponen utama dari atmosfer bumi ini. Gas-gas di atmosfer ini di samping sebagai selimut bumi, juga sebagai sumber berbagai unsur zat tertentu, seperti oksigen, karbon dioksida, nitrogen, dan hidrogen.
- d) Cahaya matahari merupakan komponen abiotik yang berfungsi sebagai sumber energi primer bagi ekosistem. Keberadaannya mampu mempengaruhi dan mengontrol organisme yang ada pada suatu ekosistem.
- e) Suhu, setiap makhluk hidup memerlukan suhu lingkungan tertentu. Hal ini dapat diterima oleh akal kita karena pada setiap tubuh makhluk hidup akan berlangsung proses kimia. Proses ini hanya dapat berlangsung pada suhu tertentu.
- f) Kelembapan adalah kadar air pada udara. Kelembapan udara mempunyai pengaruh yang besar terhadap proses penguapan air dari permukaan tubuh

organisme. Penguapan air memberi pengaruh yang besar terhadap ketersediaan air dalam tubuh.

- g) Arus angin mempunyai pengaruh yang besar terhadap perikehidupan tumbuhan. Di samping itu, arus angin juga berpengaruh dalam menjaga kesuburan tanah suatu lingkungan.
- h) Derajat keasamaan/pH pada media memberi pengaruh yang besar terhadap distribusi organisme. Ada beberapa jenis hewan atau tumbuhan yang mampu hidup pada pH netral, ada yang suka pada pH asam, dan pH yang bersifat basa.
- i) Iklim merupakan komponen abiotik yang terbentuk sebagai hasil interaksi berbagai komponen abiotik lainnya, seperti kelembapan udara, suhu, curah hujan lain-lain.
- j) Topografi adalah faktor *altitude* dan *latitude* suatu tempat. *Altitude* adalah ketinggian suatu tempat yang diukur dari permukaan laut. *Latitude* adalah letak lintang yang diukur dari garis khatulistiwa.
- k) Garam mineral, tumbuhan mengambil zat hara atau unsur hara dari tanah atau air di lingkungan berupa larutan ion garam-garam mineral.
- l) Arus air dan ombak berpengaruh besar pada perikehidupan tumbuhan dan hewan yang hidup di air.

2) Komponen Biotik

Komponen biotik ekosistem meliputi semua makhluk hidup yang berada pada suatu daerah. Komponen biotik dapat berupa tumbuhan, hewan, mikroorganisme dan manusia. Di dalam ekosistem, setiap organisme mempunyai peranan atau fungsi tertentu. fungsi makhluk hidup dalam suatu ekosistem disebut nisia atau relung.

Berdasarkan nisianya organisme dalam suatu ekosistem dapat dibedakan menjadi empat macam, yaitu produsen, konsumen, dekomposer dan detritivora.

- a) Produsen yaitu organisme yang dapat menyusun senyawa organik atau membuat zat makanan sendiri, melalui proses fotosintesis. Yang termasuk kelompok ini meliputi tumbuhan hijau, beberapa jenis bakteri dan ganggang.
- b) Konsumen yaitu organisme yang tidak mampu membuat zat makanan sendiri. Untuk memenuhi kebutuhan makanannya, organisme ini bergantung pada organisme lain. Konsumen yang makanannya berupa tumbuhan disebut herbivora. Konsumen yang makanannya hewan lain disebut karnivora. Konsumen yang makanannya berupa segala (hewan dan tumbuhan) disebut omnivora. Konsumen yang hidup dalam jaringan organisme lain dan merugikan disebut parasit.
- c) Detritivora yaitu organisme yang memakan sisa organisme lain atau detritus. Detritus ini merupakan hancuran jaringan hewan atau tumbuhan yang melapuk, antara lain cacing tanah, siput, lipan, keluwing dan teripan.
- d) Dekomposer atau perombak yaitu organisme yang bertugas menghancurkan partikel-partikel organisme lain dengan menghasilkan enzim. Merombak zat-zat sisa tersebut mereka memperoleh makanan atau bahan organik yang diperlukan.

Terjadi interaksi timbal balik antara komponen-komponen biotik dengan komponen abiotik. Interaksi dapat terjadi antara komponen biotik dan dapat pula antara komponen abiotik dengan abiotik. Akibat interaksi antarkomponen biotik tersebut, terjadilah aliran energi atau transfer energi dari produsen ke konsumen melalui rantai makanan. Interaksi antara komponen biotik dengan abiotik merupakan bagian dari siklus kimia dalam ekosistem.⁴⁸

⁴⁸ Slamet Prawirahartono dan Sri Hidayati, *Sains Biologi*, h. 258.

b. Pola-Pola Interaksi

Kebutuhan hidup organisme diperoleh dari lingkungannya. Sehubungan dengan itu, terjadilah interaksi timbal balik antara individu organisme dengan individu organisme lain atau individu dengan lingkungannya. Terdapat beberapa pola-pola interaksi, yaitu:

1) Interaksi Kompetisi

Interaksi kompetisi terjadi bila dalam suatu ekosistem terdapat beberapa individu atau populasi yang memiliki kebutuhan sama, misalnya kebutuhan mendapatkan makanan dan air yang persediannya terbatas.

2) Interaksi Simbiosis

Simbiosis adalah interaksi yang sangat erat antarindividu lain jenis. Simbiosis dapat dibedakan menjadi beberapa macam, yaitu:

- a) Simbiosis mutualisme adalah interaksi antara dua individu ataupun populasi yang saling menguntungkan.
- b) Simbiosis komensalisme adalah interaksi antara dua individu atau populasi, dimana yang satu untung sedangkan individu atau populasi lainnya tidak untung dan juga tidak rugi.
- c) Simbiosis parasitisme adalah interaksi antara dua individu atau populasi dimana salah satu individu untung, sedang simbiosis pasangannya rugi.

3) Interaksi Predasi

Predasi adalah interaksi antara individu maupun populasi, dimana populasi yang satu memangsa populasi yang lainnya. Pemangsa disebut predator, sedangkan yang dimakan atau dimangsa disebut mangsa.⁴⁹

⁴⁹ Slamet Prawirahartono dan Sri Hidayati, *Sains Biologi*, h. 247-259.

BAB III

METODOLOGI PENELITIAN

A. Jenis Penelitian

Jenis penelitian ini adalah penelitian pengembangan *research of development*. Model pengembangan perangkat pembelajaran berbasis keterampilan informasi yang digunakan adalah model ADDIE.

B. Lokasi dan Subjek Penelitian

Lokasi penelitian adalah Pesantren MA Aliyah Madani Alauddin Pao-Pao, dan subjek uji coba produk hasil penelitian adalah kelas XI.

C. Tahapan Penelitian

Pada penelitian ini digunakan model ADDIE. Model ini disusun secara terprogram dengan urutan-urutan kegiatan yang sistematis dalam upaya pemecahan masalah belajar yang berkaitan dengan sumber belajar yang sesuai dengan kebutuhan dan karakteristik pebelajar. Model ADDIE terdiri atas lima langkah, yaitu: (1) analisis (*analyze*), (2) perancangan (*design*), (3) pengembangan (*development*), (4) implementasi (*implementation*), (5) evaluasi (*evaluation*).⁵⁰

Kegiatan-kegiatan yang dilakukan pada setiap tahapan pengembangan perangkat pembelajaran model ADDIE dapat dijelaskan sebagai berikut:

1. Analisis (*analysis*)

Analisis dilakukan untuk menentukan kebutuhan belajar, apa yang akan diajarkan, dan kompeten siapa yang diharapkan dikuasai siswa setelah belajar.

⁵⁰Abdul Gafur, *Desain Pembelajaran Konsep, Model, dan Aplikasinya dalam Perencanaan Pelaksanaan Pembelajaran* (Yogyakarta: Ombak, 2012), h. 31-32

2. Desain (*design*)

Setelah kebutuhan belajar diidentifikasi, langkah berikutnya adalah mendesain pembelajaran. Kegiatan yang dilakukan pada tahap desain meliputi: merumuskan kompetensi (tujuan pembelajaran khusus), menentukan materi pembelajaran, strategi, media, evaluasi, dan sumber.

3. Pengembangan (*development*)

Langkah pengembangan berupa memproduksi atau memuat atau mewujudkan spesifikasi pembelajaran yang telah ditentukan pada tahap desain. Jika pada tahap desain ditentukan bahwa dalam pembelajaran akan digunakan video, maka kegiatan pada tahap pengembangan ini adalah memproduksi video (jika belum tersedia), memilih, membeli, meminjam jika telah tersedia di sekolah.

4. Implementasi (*implementation*)

Setelah paket pembelajaran dikembangkan pada tahap 3, langkah berikutnya adalah memanfaatkan atau menggunakan paket pembelajaran tersebut dalam kegiatan pembelajaran. Kegiatan yang perlu dipersiapkan antara lain jadwal penyiapan ruang kelas, alat dan media, menyiapkan siswa secara fisik maupun mental.

5. Evaluasi (*evaluation*)

Menurut Piskurich dalam Gafur, evaluasi disini meliputi *internal dan external evaluation*. Evaluasi internal (istilah lain evaluasi formatif) dilaksanakan untuk mengetahui efektivitas dan kualitas pembelajaran. Hasil evaluasi internal digunakan sebagai umpan balik untuk mengadakan perbaikan. Evaluasi eksternal (evaluasi sumatif) dimaksudkan untuk mengetahui tingkat penguasaan siswa terhadap kompetensi yang telah diajarkan.⁵¹

⁵¹Abdul Gafur, *Desain pembelajaran konsep, model, dan Aplikasinya dalam Perencanaan Pelaksanaan Pembelajaran*, h. 31-32.

D. Teknik Pengumpulan Data

1. Data Uji Kevalidan

Lembar validasi perangkat pembelajaran digunakan untuk memperoleh informasi tentang kualitas perangkat pembelajaran berdasarkan penilaian para validator ahli. Lembar validasi perangkat terdiri lembar validasi RPP, lembar validasi instrument penilaian, dan lembar validasi LKPD. Lembar validasi tersebut diberikan kepada para ahli (validator) bersama dengan validasi untuk memperoleh masukan data tentang penilaian para ahli yang melakukan validasi terhadap perangkat pembelajaran.

2. Data Uji Kepraktisan

Data uji kepraktisan diperoleh dari instrument penelitian berupa angket respon guru dan angket respon siswa. Data uji kepraktisan diperlukan untuk mengetahui apakah produk hasil penelitian dapat diterapkan dalam kegiatan pembelajaran di kelas.

3. Data Uji Keefektifan

Data uji keefektifan diperoleh dari instrument penelitian berupa butir-butir tes. Data uji keefektifan digunakan untuk mengetahui apakah produk yang dihasilkan dapat memberikan hasil sesuai yang diharapkan. Keefektifan produk ditentukan dengan melihat nilai hasil belajar siswa.

E. Instrumen Penelitian

Jenis instrumen yang diperlukan untuk mengukur efektifitas perangkat pembelajaran yang dikembangkan adalah angket dan tes hasil belajar siswa yang dijabarkan sebagai berikut :

1. Angket

Angket digunakan untuk penilaian perangkat pembelajaran, yang berisi pernyataan penilaian mengenai perangkat pembelajaran yang dikembangkan. Pengembangan perangkat pembelajaran yang dibuat dikatakan valid jika hasil penilaian validator menunjukkan nilai keseluruhan aspek dan untuk semua aspek minimal beradap ada kategori cukup valid. Selain itu angket juga digunakan untuk mengumpulkan data mengenai respon siswa terhadap pembelajar.

2. Butir-butir Tes

Hasil belajar digunakan untuk mengetahui tingkat penguasaan siswa terhadap materi yang telah diajarkan. Pembelajaran dikatakan efektif jika minimal 80% siswa tuntas dari KKM (Kriteria Ketuntasan Minimal) dengan ketuntasan individu 65%.

F. Teknik Analisis Data

Analisis data yang diperoleh dalam penelitian ini dikelompokkan menjadi 2 yaitu analisis kevalidan dan keefektifan. Teknik analisis data dari kedua kelompok tersebut merujuk pada penelitian sebelumnya yang dilakukan oleh Aminullah⁵², sebagai berikut:

1. Analisis kevalidan

Kegiatan yang dilakukan dalam proses analisis data kevalidan adalah sebagai berikut⁵³:

⁵²Aminullah, “*Pengembangan Bahan Ajar Biologi Pokok Pembahasan Sistem Reproduksi Manusia dengan Pendekatan Konstruktivisme pada Siswa Kelas X IPA SMAI SMA*” (Skripsi Fakultas Tarbiyah dan Keguruan UINAM Makassar, 2013), h.40.

⁵³Trianto, *Model Pembelajaran Terpaduh* (Jakarta: Bumi Aksara, 2015). h.240-243.

- a. Melakukan rekapitulasi hasil penilaian ahli ke dalam tabel yang meliputi: aspek (\overline{Ai}) dan nilai total (\overline{Vij}) untuk masing-masing validator.
- b. Menentukan rata-rata nilai hasil validasi dari semua validator untuk setiap kriteria dengan rumus :

$$\overline{Ki} = \frac{\sum_{j=1}^n \overline{Vij}}{n}$$

Keterangan:

\overline{Ki} = rata-rata kriteria ke-i

\overline{Vij} = nilai hasil penilaian terhadap kriteria ke-i oleh validator ke-j

n = banyaknya validator

- c. Menentukan rata-rata nilai untuk setiap aspek dengan rumus:

$$\overline{Ai} = \frac{\sum_{j=1}^n \overline{Kij}}{n}$$

Keterangan:

\overline{Ai} = rata-rata nilai untuk aspek ke-i

\overline{Kij} = rata-rata untuk aspek ke-i kriteria ke-j

n = banyaknya kriteria.

- d. Mencari rata-rata total (\overline{Va}) dengan rumus:

$$\overline{Va} = \frac{\sum_{i=1}^n \overline{Ai}}{n}$$

Keterangan:

\overline{Va} = rata-rata total

\overline{Ai} = rata-rata aspek ke-i

n = banyaknya aspek

- e. Menentukan kategori validitas setiap kriteria ($\overline{K_i}$) atau rata-rata aspek ($\overline{A_i}$) atau rata-rata total ($\overline{V_a}$) dengan kategori validasi yang telah ditetapkan.

Adapun kategori validitas menurut Trianto adalah sebagai⁵⁴:

Tabel 3.1 Kriteria kevalidan

Nilai	Kriteria
3,5 $V \geq 4$	Sangat valid
2,5 $V < 3,5$	Valid
1,5 $V < 2,5$	Cukup valid
0 $V < 1,5$	Tidak valid

Keterangan : V = nilai rata-rata kevalidan dari semua validator.⁵⁵

2. Analisis Data Kepraktisan

Kepraktisan perangkat pembelajaran diukur berdasarkan hasil penilaian dari praktisi (guru mata pelajaran) untuk menyatakan dapat tidaknya produk diterapkan di lapangan berdasarkan persepsi dan pengalamannya. Kegiatan yang dilakukan dalam proses analisis data kepraktisan adalah sebagai berikut:⁵⁶

- Melakukan rekapitulasi hasil pengamatan pengelolaan pembelajaran.
- Mencari rata-rata total dengan rumus:

$$\bar{x} = \frac{\sum_{i=1}^n \overline{A_{ij}}}{n}$$

⁵⁴Trianto, *Model Pembelajaran Terpaduh*, h.240-243.

⁵⁵Nasrah, Jasruddin, Muh. Tawil, "Pengembangan Perangkat Pembelajaran Fisika Berbasis Pendekatan Contextual Teaching and Learning (CTL) Untuk Memotivasi dan Meningkatkan Hasil Belajar Fisika Peserta Didik Kelas VIII SMP Negeri 1 Balocci Pangkep", Vol. 5 No 2 2015 h. 7.

⁵⁶Trianto, *Model Pembelajaran Terpaduh*, h.240-243.

Keterangan:

\bar{x}_i = rata-rata total

A_i = nilai kriteria ke-i

n = banyaknya kriteria

- c. Menentukan kategori keseluruhan kriteria dengan mencocokkan rata-rata total dengan kategori yang telah ditetapkan. Nilai rata-rata dirujuk pada interval penentuan tingkat kepraktisan model sebagai berikut⁵⁷:

Tabel 3.2 Kategori kepraktisan

Nilai	Keterangan
1,0 $V_a < 1,6$	Sangat kurang
1,7 $V_a < 2,5$	Kurang
2,6 $V_a < 3,3$	Baik
3,4 $V_a < 4,0$	Sangat Baik

Keterangan : V_a = nilai rata-rata kepraktisan.⁵⁸

3. Analisis Data Keefektifan

Keefektifan bahan ajar yang dikembangkan dianalisis melalui data pengukuran hasil belajar siswa. Pencapaian hasil belajar diarahkan pada pencapaian secara individu. Siswa dikatakan berhasil (tuntas) apabila memperoleh nilai lebih besar atau sama dengan nilai KKM (nilai KKM). Pembelajaran dikatakan berhasil secara klasikal jika minimal 80% siswa mencapai nilai tuntas.

⁵⁷Trianto, *Model Pembelajaran Terpaduh*, h.240-243.

⁵⁸Muhammad Rajabi, Ekohariadi, dan Asto Buditjahjanto, "Pengembangan Perangkat Pembelajaran Instalasi Sistem Operasi dengan Model Pembelajaran Berbasis Proyek, *Jurnal Pendidikan Vokasi Teori dan Praktek*", Vol. 3 No 1 2015 h. 53.

Tabel 3.3 Kategori keefektifan

Nilai	Keterangan
0 TPS < 40	Sangat rendah
40 TPS < 60	Rendah
60 TPS < 75	Sedang
75 TPS < 90	Tinggi
90 TPS 100	Sangat tinggi

Keterangan : TPS = tingkat penguasaan siswa.⁵⁹



⁵⁹Wida Zannah Zelia, Hobri, dan Suharto, *Pengembangan Perangkat Pembelajaran Matematika Berbantuan Komik Pop Up dengan Model Problem Based Instruction (PBI) Sub Pokok Bahasan Kubus dan Balok untuk Siswa SMP Kelas VIII*, Vol. 5 No 3 2014 h. 74.

BAB IV

HASIL PENELITIAN DAN PEMBAHASAN

A. Hasil Penelitian

Jenis penelitian yang dilakukan adalah penelitian pengembangan dengan produk yang dikembangkan berupa perangkat pembelajaran berbasis keterampilan informasi pokok bahasan ekosistem. Model pengembangan yang digunakan dalam penelitian ini adalah model pengembangan ADDIE, dengan tahap *analysis* (analisis), *design* (perancangan), *development* (pengembangan), *implementation* (Implementasi), dan *evaluation* (evaluasi). Perangkat pembelajaran yang telah divalidasi oleh validator dan diujicobakan akan dibahas pada bab ini.

1. Pengembangan Perangkat Pembelajaran Berbasis Keterampilan Informasi Pokok Bahasan Ekosistem

Perangkat pembelajaran berbasis keterampilan informasi pokok bahasan ekosistem yang dikembangkan pada penelitian ini mengacu pada model pengembangan ADDIE yang terdiri atas lima tahap sebagai berikut:

a. Analisis (*Analysis*)

Tahap awal dalam model pengembangan adalah tahap analisis. Pada tahap ini peneliti melakukan analisis kebutuhan dan kurikulum. Analisis yang dilakukan pada tahap ini adalah sebagai berikut:

1) Analisis Kebutuhan

Analisis ini meliputi analisis perangkat pembelajaran yang ada di sekolah, khususnya Rencana Pelaksanaan Pembelajaran (RPP), Lembar Kerja Peserta Didik (LKPD) dan instrumen penilaian. Analisis yang dilakukan bertujuan untuk

mengetahui perangkat pembelajaran yang sudah ada dan digunakan dalam proses pembelajaran. Pengumpulan informasi ini dilakukan dengan wawancara dan observasi di sekolah.

Setelah dilakukan observasi awal di sekolah, diketahui bahwa guru masih kesulitan untuk mengembangkan perangkat pembelajaran yang dapat memfasilitasi keterampilan informasi siswa. Berdasarkan hasil analisis RPP dan instrumen penilaian, ditemukan bahwa RPP yang diterapkan oleh guru dan instrumen yang digunakan belum sepenuhnya memuat komponen-komponen dari keterampilan informasi. Instrumen penilaian yang digunakan tidak memuat rubrik penilaian sehingga guru tidak memiliki acuan dalam pemberian nilai terhadap tugas, sikap maupun produk. Selain itu LKPD yang digunakan hanya berisi ringkasan materi dan latihan soal, belum digunakan LKPD yang bertujuan untuk memfasilitasi siswa mengembangkan keterampilan informasinya dan yang berisi petunjuk pelaksanaan tugas pembelajaran. Hal tersebut mengakibatkan siswa cenderung mengalami kesulitan dalam mencari, mengumpulkan, mengolah dan menyajikan informasi. Oleh karena itu diperlukan perangkat pembelajaran berbasis keterampilan informasi.

2) Analisis Kurikulum

Berdasarkan hasil analisis kurikulum yang dilakukan peneliti di SMA 9 Makassar, diperoleh informasi bahwa kurikulum yang digunakan adalah Kurikulum 2013. Analisis kurikulum dilakukan dengan mengidentifikasi Standar Kompetensi (SK) dan Kompetensi Dasar (KD) pada materi ekosistem untuk menentukan indikator-indikator pencapaian tujuan pembelajaran yang digunakan sebagai dasar dalam pengembangan perangkat pembelajaran yang akan disusun. Sub pokok bahasan materi ekosistem untuk kelas X yang akan diajarkan pada penelitian ini

meliputi pengertian ekosistem, komponen-komponen ekosistem dan interaksi antar ekosistem yang lebih terperinci dibandingkan dengan materi ekosistem untuk kelas VII, sehingga hasil analisis dijabarkan pada tabel berikut:

Tabel 4.1: Hasil Analisis Kurikulum pada Materi Pembelajaran Biologi

Kompetensi Dasar (KD)		Indikator	
Pertemuan ke-1			
3.9	Menganalisis informasi/data dari berbagai sumber tentang ekosistem dan semua interaksi yang berlangsung didalamnya.	3.9.1	Peserta didik mampu menjelaskan pengertian ekosistem melalui kajian literatur dengan tepat.
		3.9.2	Peserta didik mampu menganalisis komponen – komponen abiotik dan biotik melalui pengamatan gambar dengan tepat.
		3.9.3	Peserta didik mampu menganalisis jenis – jenis interaksi antar komponen melalui pengamatan gambar dengan tepat.
Pertemuan ke-2			
4.9	Mendesain bagan tentang interaksi antar komponen ekosistem dan jejaring makanan yang berlangsung dalam ekosistem dan menyajikan hasilnya dalam berbagai bentuk media.	4.9.1	Peserta didik mampu menyajikan perbedaan antara komponen abiotik dan biotik dalam ekosistem melalui pengamatan langsung dengan tepat.
		4.9.2	Peserta didik mampu menyajikan jenis interaksi yang terjadi antar komponen ekosistem melalui pengamatan langsung dalam bentuk bagan dengan tepat.

Berdasarkan tabel di atas, indikator yang dirumuskan telah disesuaikan dengan tuntutan kompetensi dasar, perangkat pembelajaran berbasis keterampilan informasi yang akan dikembangkan dan potensi serta kebutuhan peserta didik.

b. Desain (*Design*)

Kegiatan yang dilakukan peneliti pada tahap desain adalah menyusun rancangan atau kerangka perangkat pembelajaran, pengumpulan referensi yang dijadikan acuan dalam pengembangan perangkat pembelajaran, serta menyusun instrumen penelitian yang digunakan untuk menilai kelayakan perangkat pembelajaran yang dikembangkan.

1) Desain Perangkat Pembelajaran

Perangkat pembelajaran yang dirancang dalam hal ini terdapat pada RPP, LKPD dan instrumen penilaian. Rancangan yang dibuat disesuaikan dengan format kurikulum 2013.

RPP kurikulum 2013 dibagi menjadi tiga langkah besar, kegiatan pendahuluan, kegiatan inti dan kegiatan penutup. Adapun komponen RPP kurikulum 2013 terdiri atas identitas sekolah yaitu nama satuan pendidikan, identitas mata pelajaran atau tema/subtema, kelas/semester, alokasi waktu, tujuan pembelajaran, KD, indikator pencapaian kompetensi, materi pembelajaran, metode pembelajaran, media pembelajaran, sumber belajar dan penilaian hasil pelajaran.⁶⁰ Hal yang diperhatikan dalam merancang RPP berbasis keterampilan informasi yaitu Kompetensi Dasar (KD) pada materi ekosistem kelas X SMA/Sederajat tercakup dalam KD 3.9 yaitu menganalisis informasi/data dari berbagai sumber tentang ekosistem dan semua interaksi yang berlangsung didalamnya.

⁶⁰ Permendikbud, *Peraturan Menteri Pendidikan dan Kebudayaan Nomor 22 Tahun 2016 Tentang Standar Proses Pendidikan Dasar dan Menengah* (2016). h. 5-6.

Berdasarkan KD tersebut maka disusunlah indikator pembelajaran sebagai berikut:

- a) Peserta didik mampu menjelaskan pengertian ekosistem melalui kajian literatur dengan tepat.
- b) Peserta didik mampu menganalisis komponen – komponen abiotik dan biotik melalui pengamatan gambar dengan tepat.
- c) Peserta didik mampu menganalisis jenis – jenis interaksi antar komponen melalui pengamatan gambar dengan tepat.
- d) Peserta didik mampu menyajikan perbedaan antara komponen abiotik dan biotik dalam ekosistem melalui pengamatan langsung dengan tepat.
- e) Peserta didik mampu menyajikan jenis interaksi yang terjadi antar komponen ekosistem melalui pengamatan langsung dalam bentuk bagan dengan tepat.

Selain itu, dalam RPP dirancang pula skenario pembelajaran yang memuat komponen-komponen dari keterampilan informasi yaitu mencari, mengumpulkan, mengolah dan menyajikan informasi sebagai pegangan guru untuk melaksanakan proses pembelajaran menggunakan perangkat pembelajaran berbasis keterampilan informasi.

Rancangan LKPD disesuaikan dengan komponen-komponen dari keterampilan informasi itu sendiri. Dimana LKPD yang dirancang terbagi menjadi beberapa bagian yaitu bagian sampul yang meliputi judul dan identitas siswa sedangkan bagian isi meliputi petunjuk dan langkah-langkah pelaksanaan tugas pembelajaran yang disesuaikan dengan komponen-komponen dari keterampilan

informasi yang meliputi mencari, mengumpulkan, mengolah dan menyajikan informasi.

Seperti halnya dengan RPP dan LKPD, instrumen penilaian juga dirancang dengan mengacu pada komponen-komponen keterampilan informasi itu sendiri sehingga keterampilan informasi siswa dapat dinilai. Instrumen penilaian yang dirancang meliputi penilaian kognitif dan penilaian psikomotorik.

2) Pengumpulan referensi

Mengumpulkan buku referensi dan gambar-gambar yang relevan dengan materi ekosistem yang akan digunakan dalam menyusun perangkat pembelajaran. Berikut merupakan buku yang digunakan sebagai acuan pengembangan perangkat pembelajaran berbasis ekosistem pada pokok bahasan ekosistem:

- a) Buku teks sains biologi kelas X. Pengarang: Slamet Prawirahartono dan Sri Hidayanti.
- b) Buku biologi untuk SMA/MA Kelas X. Pengarang Ari Sulistyorini.
- c) Buku Biologi untuk SMA/MA Kelas X. Pengarang Dra. Irnaningtyas, M.Pd.

c. Pengembangan (*Development*)

1) Pembuatan Perangkat Pembelajaran

Tahap pengembangan merupakan tahap realisasi rancangan produk. Rancangan produk yang telah disusun dalam tahap perencanaan direalisasikan menjadi produk yang siap untuk diimplementasikan dalam tahap ini. Selain itu, dibuat instrumen yang digunakan untuk mengukur kinerja produk yang telah dikembangkan. Instrumen yang dibuat untuk mengukur kinerja produk antara lain, lembar penilaian RPP, LKS dan instrumen penilaian untuk mengukur kevalidan,

angket respon siswa dan lembar observasi pembelajaran untuk mengukur kepraktisan, dan tes hasil belajar untuk mengukur keefektifan.

Perangkat pembelajaran yang telah dikembangkan kemudian dikonsultasikan kepada dosen pembimbing guna mendapatkan masukan dan saran agar perangkat pembelajaran yang dikembangkan menjadi lebih baik sehingga akhirnya perangkat pembelajaran dinyatakan siap divalidasi oleh validator. Kemudian dilakukan validasi perangkat pembelajaran. Validasi bertujuan untuk mengetahui kelayakan perangkat pembelajaran sebelum diimplementasikan dalam kegiatan pembelajaran.

2) Validasi I

Perangkat pembelajaran yang telah dirancang oleh peneliti kemudian dinilai oleh validator ahli. Validator yang terdiri dari dua orang dosen Universitas Islam Negeri Alauddin Makassar yaitu Dr. Muh. Khalifah Mustami, M.Pd sebagai validator I dan Amrullah S, S.Si, M.Si sebagai validator II. Proses validasi I, diperoleh data kualitatif yakni masukan-masukan dari validator dan pembimbing untuk selanjutnya direvisi dan dilakukan validasi II. Perangkat pembelajaran yang dikembangkan harus dinyatakan valid dan layak oleh ahli-ahli tersebut sebelum diimplementasikan dalam pembelajaran (*Prototype 1* dapat dilihat pada lampiran C, h. 104-132).

3) Revisi I

Tahap selanjutnya dilakukan revisi atau perbaikan seperlunya terhadap perangkat pembelajaran sesuai dengan masukan dan saran dari para ahli. Data yang diperoleh pada tahap revisi berupa data kualitatif. Data kualitatif yakni berupa masukan-masukan validator serta saran dari dosen pembimbing. Berikut saran-saran perbaikan dari validator dan dosen pembimbing.

Tabel 4.2
Saran Perbaikan *Prototype I* oleh Validator

Kategori	Saran Perbaikan
RPP	<ol style="list-style-type: none"> 1. Perbaiki penulisan dan tanda baca 2. Merumuskan indikator harus merujuk kepada Kompetensi Dasar (KD). 3. RPP sesuai dengan standar pembelajaran berbasis keterampilan informasi. 4. Nama hewan dan tumbuhan dilengkapi dengan bahasa latin
LKPD	<ol style="list-style-type: none"> 1. Perbaiki petunjuk kerja. 2. LKPD yang dirancang harus berbasis keterampilan informasi 3. Nama hewan dan tumbuhan dilengkapi dengan bahasa latin 4. Alat dan bahan yang akan digunakan siswa dalam pembuatan ekosistem air tawar buatan lebih baik menggunakan aquarium agar lebih menarik dan siswa dapat dengan jelas mengamati komponen-komponen ekosistem dan interaksi yang terjadi di dalamnya. 5. Sebaiknya ekosistem buatan yang dibuat bukan hanya ekosistem air tapi juga ekosistem darat
Penilaian	<ol style="list-style-type: none"> 1. Memberikan rentang skor disetiap aspek penilaian. 2. Kriteria butir soal disesuaikan dengan indikator pencapaian kompetensi 3. Nama hewan dan tumbuhan dilengkapi dengan bahasa latin
Tes	<ol style="list-style-type: none"> 1. Perbaiki penulisan dan tanda baca. 2. Soal-soal disesuaikan dengan indikator pencapaian kompetensi

Setelah revisi maka diperoleh *prototype II* memasuki tahap validasi II.

4) Validasi II

Pada tahap validasi II diperoleh data kuantitatif dengan menggunakan instrumen validasi berupa angket. Data kuantitatif dari proses validasi II dapat dilihat pada poin tingkat kevalidan perangkat pembelajaran. Perangkat pembelajaran yang telah melalui validasi II dan dinyatakan valid kemudian diujicobakan pada tahap implementasi. (*Prototype II* dapat dilihat pada lampiran C, h. 133-176).

d. Implementasi (*Implementation*)

Sebelum perangkat pembelajaran berbasis keterampilan informasi pada pokok bahasan ekosistem yang dikembangkan peneliti diterapkan di sekolah, dilakukan persamaan persepsi kepada pihak-pihak yang terlibat dalam penelitian ini, yaitu Nurfadillah Salam sebagai pengajar, Drs. Rusdi, Charisma Rahayu dan Muhammad Rafi sebagai observer. Peneliti menjelaskan kepada pengajar dan observer mengenai perangkat pembelajaran berbasis keterampilan informasi yang dikembangkan. Mulai dari indikator yang ingin dicapai, langkah-langkah proses pembelajaran dan penilaian serta hal-hal yang harus diperhatikan oleh observer dalam mengisi lembar observasi. Hal tersebut dilakukan untuk menghindari kesalahan saat perangkat pembelajaran yang dikembangkan diterapkan di sekolah.

Tahap implementasi, perangkat pembelajaran diimplementasikan dalam kegiatan pembelajaran di sekolah.⁶¹ Perangkat pembelajaran yang telah dinyatakan valid dan layak untuk digunakan sesuai dengan saran validator kemudian dicetak dan diperbanyak untuk selanjutnya di implementasikan dalam kegiatan pembelajaran disekolah. Tahap ini dilakukan untuk mengetahui kepraktisan dan keefektifan

⁶¹ Kartina Purnamasari dan Himmawati Puji Lestari “*Pengembangan Perangkat Pembelajaran untuk SMP Kelas VII Materi Segitiga dan Segi Empat Melalui Pendekatan Kontekstual dan Model Pembelajaran Probing Prompting*”, vol. 6 no. 1 (2017), h.5

perangkat pembelajaran yang dikembangkan dalam pembelajaran. Penerapan perangkat pembelajaran yang dikembangkan diimplementasikan secara terbatas, karena keterbatasan waktu, tenaga, biaya dan kelas. Kelas X di SMA 9 terdapat 9 kelas akan tetapi pihak sekolah hanya memberi 1 kelas kepada peneliti untuk menerapkan perangkat pembelajaran yang dikembangkannya.

Tahap implementasi dilaksanakan pada tanggal 28 Februari 2017 dan 14 Maret 2017 yang di khususkan pada kelas X MIA 1 SMAN 9 Makassar yang beralamatkan Jl. Karunrung Raya No.37, Karunrung, Rappocini, Kota Makassar, Sulawesi Selatan. Jumlah siswa 35 orang namun pada saat proses implementasi hanya 29 orang siswa yang hadir.

Selama implementasi terdapat observer untuk mengisi lembar pengamatan proses pembelajaran. Hal ini bertujuan untuk mengetahui kepraktisan RPP dalam pembelajaran. Setelah siswa melakukan pembelajaran dengan perangkat pembelajaran yang dikembangkan, peneliti membagikan angket respon siswa. Pemberian angket ini bertujuan untuk mengetahui kepraktisan LKPD dalam pembelajaran. Selain itu, peneliti juga mengadakan tes hasil belajar. Tes hasil belajar dilaksanakan untuk mengetahui keefektifan pembelajaran.

e. Evaluasi (*Evaluation*)

Setelah dilakukan tahap implementasi terhadap perangkat pembelajaran yang dikembangkan tahap selanjutnya adalah melakukan evaluasi. Evaluasi terdiri atas evaluasi formatif dan evaluasi sumatif. Evaluasi formatif adalah evaluasi yang terjadi pada setiap empat tahap di atas karena tujuannya untuk kebutuhan revisi⁶², evaluasi formatif tidak dilakukan pada penelitian ini karena keterbatasan waktu, tenaga, kelas

⁶²St. Muriati "Pengembangan Bahan Ajar Biologi Sel pada Program Studi Pendidikan Biologi UIN Alauddin Makassar", vol. 1 no. 2 (2014), h. 16.

dan biaya, sedangkan pada penelitian ini hanya dilakukan evaluasi sumatif.. Evaluasi sumatif dilakukan untuk mengetahui efektivitas produk terhadap hasil belajar siswa dengan cara memberikan *tes*.⁶³

2. Tingkat Kevalidan Perangkat Pembelajaran

Perangkat pembelajaran yang telah dirancang oleh peneliti kemudian dinilai oleh validator. Validator yang terdiri dari dua orang dosen Universitas Islam Negeri Alauddin Makassar. Adapun nama-nama validator dapat dilihat pada tabel berikut:

Tabel 4.3: Nama-Nama Validator

No	Nama Validator	Jabatan
1	Dr. Muh. Khalifah Mustami. M.Pd .	Dosen UIN
2	Amrullah S, S.Si, M.Si	Dosen UIN

Hasil penilaian para validator ahli terhadap perangkat pembelajaran berbasis keterampilan informasi dapat dilihat sebagai berikut:

Tabel 4.4: Hasil Validasi

Terhadap Perangkat Pembelajaran Berbasis Keterampilan Informasi

Perangkat Pembelajaran	Hasil penilaian	Kategori
RPP	3,15	Valid
LKPD	3,1	Valid
Instrumen penilaian	3,14	Valid
Rata-rata	3,13	Valid

⁶³ Gede Agus Febrianto, Ign. I Wayan Suwatra, I Made Tegeh “*Pengembangan Multimedia Pembelajaran Interaktif IPA dengan Model ADDIE untuk Kelas IV SD Negeri 1 Gobleg*”, vol. 3 no. 1 (2015), h.5.

Keterangan :

Sangat Valid	jika 3,5	$V \geq 4$
Valid	jika 2,5	$V < 3,5$
Cukup valid	jika 1,5	$V < 2,5$
Tidak valid	jika 0	$V < 1,5$

Berdasarkan tabel 4.4, maka di ketahui bahwa perangkat pembelajaran berbasis keterampilan informasi pokok bahasan ekosistem yang dikembangkan peneliti dapat dikatakan valid. Hal ini berdasarkan analisis data kevalidan RPP, LKPD dan instrumen penilaian diperoleh rata-rata 3,13 yang berada pada kategori valid ($2,5 < V < 3,5$).

3. Tingkat Kepraktisan Perangkat Pembelajaran

Tingkat kepraktisan perangkat pembelajaran berbasis keterampilan informasi pembelajaran yang telah dikembangkan diukur menggunakan instrumen penelitian berupa lembar observasi dan angket respon siswa. Angket respon siswa diisi oleh seluruh siswa kelas X MIA 1 pada akhir pertemuan sedangkan lembar observasi diisi oleh observer disetiap pertemuan. Hasil analisis keseluruhan angket respon siswa dan lembar observasi dapat dilihat pada tabel berikut:

Tabel 4.5: Hasil Analisis Keseluruhan Angket Respon Siswa dan Lembar Observasi

No	Instrumen Penelitian	Rata-rata
1	Angket respon siswa	2,68
2	Lembar observasi	3,15
Rata-rata total		2,91

Keterangan:

Sangat baik	jika 3,4	$V_a < 4,0$
Baik	jika 2,6	$V_a < 3,3$
Kurang	jika 1,7	$V_a < 2,5$
Sangat kurang	jika 1,0	$V_a < 1,6$

Berdasarkan tabel 4.5, maka diketahui bahwa perangkat pembelajaran berbasis keterampilan informasi pokok bahasan ekosistem yang dikembangkan peneliti dapat dikatakan praktis. Hal ini berdasarkan analisis data kepraktisan, diperoleh rata-rata 2,91 yang berada pada kategori baik (2,6 $V_a < 3,3$).

4. Tingkat Keefektifan Perangkat Pembelajaran

Tingkat keefektifan dapat diukur dengan menggunakan tes hasil belajar. Jenis tes yang diberikan adalah tes tertulis dengan tipe soal essay sebanyak 5 soal. Soal dan rubrik penilaiannya dapat dilihat pada lampiran C. h. 175-178. Hasil tes belajar siswa dapat dilihat pada lampiran B. h. 99. Distribusi frekuensi dan persentase hasil belajar siswa kelas X MIA 1 SMAN 9 Makassar dapat dilihat pada tabel berikut:

Tabel 4.6: Distribusi Frekuensi dan Persentase Skor Hasil Belajar Biologi Siswa Kelas X MIA 1 SMAN 9 MAKASSAR

Nilai	Kategori	Frekuensi	Persentase(%)
0 TPS < 40	Sangat rendah	0	0,00
40 TPS < 60	Rendah	0	0,00
60 TPS < 75	Sedang	0	0,00
75 TPS < 90	Tinggi	7	24,13
90 TPS 100	Sangat tinggi	22	75,86

Keterangan: TPS = Tingkat Penguasaan Siswa

Tabel di atas menunjukkan banyaknya peserta didik yang memperoleh pemahaman sangat tinggi sebanyak 75,86%, peserta didik dengan pemahaman tinggi sebanyak 24,13%, peserta didik dengan pemahaman sedang, rendah dan sangat rendah sebanyak 0%. Adapun persentase ketuntasan hasil belajar biologi peserta didik kelas X MIA 1 SMAN 9 Makassar ditunjukkan pada tabel berikut ini:

Tabel 4.7

Persentase Ketuntasan Hasil Belajar Peserta didik Kelas X MIA 1 pada Mata Pelajaran Biologi Materi Ekosistem

No	Skor	Kategori	Frekuensi	Persentase(%)
1	0-74	Tidak Tuntas	0	0
2	75-100	Tuntas	29	100
Jumlah				100

Tabel di atas menunjukkan bahwa peserta didik memperoleh pemahaman yang baik terhadap materi yang disajikan dengan menggunakan perangkat pembelajaran yang dikembangkan. Hal ini dapat dilihat dengan tuntasnya 29 peserta didik dengan perolehan skor 75-100, sehingga diperoleh persentase ketuntasan sebesar 100%.

B. Pembahasan

1. Pengembangan Perangkat Pembelajaran

Pengembangan perangkat pembelajaran berbasis keterampilan informasi dikembangkan dengan model ADDIE yaitu singkatan dari analisis (*analysis*), desain (*design*), pengembangan (*development*), implementasi (*implementation*), dan evaluasi (*evaluation*). Produk yang dihasilkan dalam penelitian ini adalah perangkat pembelajaran berupa Rencana Pelaksanaan Pembelajaran (RPP), Lembar Kegiatan Peserta Didik (LKPD), dan instrumen penilaian untuk siswa SMA kelas X.

Pada tahap analisis (*analysis*), peneliti melakukan analisis kebutuhan dan analisis kurikulum. Tahap selanjutnya adalah tahap desain (*design*). Pada tahap ini, peneliti melakukan penyusunan rancangan RPP, menyusun rancangan LKPD, menyusun rancangan instrumen penilaian dan melakukan pengumpulan referensi. Pada tahap pengembangan (*development*), peneliti melakukan pengembangan RPP, LKPD, dan instrumen penilaian sesuai dengan rancangan yang telah disusun pada tahap perancangan, kemudian perangkat pembelajaran dikonsultasikan dengan dosen pembimbing selanjutnya dilakukan validasi perangkat pembelajaran. Hasil validasi adalah perangkat pembelajaran dapat dikatakan layak digunakan dengan revisi, kemudian dilakukan revisi perangkat pembelajaran. Pada tahap implementasi, dilakukan uji coba produk yang dikembangkan langsung dalam suasana nyata yakni dalam proses pembelajaran di sekolah. Tahap implementasi dilaksanakan di kelas X MIA 1 SMAN 9 MAKASSAR. Pada tahap ini, diperoleh data kepraktisan perangkat pembelajaran berbasis keterampilan informasi melalui angket respon siswa lembar observasi guru. Terakhir, pada tahap evaluasi dilakukan evaluasi hasil belajar siswa melalui tes tertulis. Sehingga dihasilkan data hasil belajar siswa untuk mengetahui keefektifan perangkat pembelajaran berbasis keterampilan informasi pokok bahasan ekosistem yang dikembangkan.

Perangkat pembelajaran berbasis keterampilan informasi tentunya memiliki perbedaan dari perangkat pembelajaran yang telah dikembangkan atau digunakan sebelumnya, misalnya saja pada perangkat pembelajaran yang berbasis pendekatan saintifik. Perbedaan tersebut dapat dikemukakan sebagai berikut:

Coral dalam Pattah, menekankan pada pentingnya keahlian yang disebutnya *information skills*. Coral menyamakan istilah *information skills* dengan *information*

literacy.⁶⁴ Menurut Verzosa dalam Pattah, literasi informasi dapat diartikan sebagai sebuah keahlian dalam mengakses dan mengevaluasi informasi secara efektif untuk memecahkan masalah dan membuat keputusan. Seseorang yang memiliki keahlian ini tau bagaimana belajar untuk belajar karena mereka tahu bagaimana mengelolah informasi, mengevaluasi, memilah-milah, dan menggunakannya sesuai dengan etika yang berlaku.⁶⁵ Dalam penelitian ini memuat kegiatan mencari, menemukan informasi, mengolah informasi dan menyajikan informasi yang telah diperoleh.

Sedangkan pendekatan saintifik menurut Sujarwanta dalam Alvina mengatakan bahwa pembelajaran yang menekankan pada pemberian pengalaman secara langsung menggunakan observasi, eksperimen maupun cara yang lainnya, sehingga realitas yang akan berbicara sebagai informasi atau data yang diperoleh selain valid juga dapat dipertanggungjawabkan. Pendekatan saintifik dalam pembelajaran sebagaimana yang dimaksud meliputi mengamati, menanya, menalar, mencoba, dan membentuk jejaring untuk semua mata pelajaran.⁶⁶

Penjelasan di atas terlihat bahwa ada perbedaan antara pendekatan saintifik dan keterampilan informasi. Meskipun tidak bisa dibandingkan, namun pendekatan saintifik memiliki langkah-langkah yang hampir sama dengan keterampilan informasi. Pembelajaran dengan menggunakan pendekatan saintifik juga tahap awalnya menemukan informasi tapi tidak menuntut siswa untuk menemukan sendiri sumber informasi itu, sedangkan keterampilan informasi dimulai dari proses

⁶⁴ Sitti Husaebah Pattah, " *Literasi Informasi: Peningkatan Kompetensi Informasi dalam Proses Pembelajaran*", vol. 2 no. 2 (2014), h. 119-120.

⁶⁵ Sitti Husaebah Pattah, " *Literasi Informasi: Peningkatan Kompetensi Informasi dalam Proses Pembelajaran*", h. 119-120.

⁶⁶ Alvina Putri Purnamasari dan Agil Lepiyanto, " *Pengembangan Lembar Kegiatan Peserta Didik (LKPD) Berbasis Scientific Approach Siswa SMA Kelas X pada Materi Fungi*", vol. 7 No 1, 2016. h. 42.

menemukan sumber informasi, kemudian menemukan informasi yang dibutuhkan, hingga mengolah dan menyajikan informasi tersebut. Jadi pembelajaran berbasis keterampilan informasi lebih meningkatkan keterampilan siswa dalam memilih informasi yang dibutuhkan dan bagaimana menggunakan dan mengolah informasi tersebut.

2. Tingkat Kevalidan Perangkat Pembelajaran Berbasis Keterampilan Informasi

Uji kevalidan pada perangkat pembelajaran ini dilakukan oleh dua orang validator. Dimana setiap validator memberikan penilaian pada setiap langkah perangkat pembelajaran yang terdiri dari Rencana Pelaksanaan Pembelajaran (RPP), Lembar Kerja Peserta Didik (LKPD), dan instrumen penilaian.

a. Kevalidan RPP

Rencana pelaksanaan pembelajaran yang dikembangkan oleh peneliti dalam penelitian ini telah memenuhi kriteria valid. Hal ini berdasarkan analisis data kevalidan RPP mencapai skor rata-rata total 3,15 yang berada pada kategori valid ($2,5 < V < 3,5$), dapat dilihat pada (lampiran A. h. 73-76). Berdasarkan hasil penilaian dari validator ahli, RPP berbasis keterampilan informasi pokok bahasan ekosistem telah layak menjadi produk akhir untuk digunakan dalam proses pembelajaran.

b. Kevalidan LKPD

LKPD yang dikembangkan oleh peneliti dalam penelitian ini telah memenuhi kriteria valid. Hal ini berdasarkan analisis data kevalidan LKPD yang mencapai skor rata-rata total 3,1 yang berada pada kategori valid ($2,5 < V < 3,5$) dapat dilihat pada (lampiran A. h. 77-79). Berdasarkan hasil penilaian dari validator ahli, LKPD

berbasis keterampilan informasi pokok bahasan ekosistem telah layak menjadi produk akhir untuk digunakan dalam proses pembelajaran.

c. Kevalidan instrumen penilaian

Instrumen penilaian yang dikembangkan oleh peneliti dalam penelitian ini telah memenuhi kriteria valid. Hal ini berdasarkan analisis data kevalidan RPP mencapai skor rata-rata total 3,14 yang berada pada kategori valid ($2,5 < V < 3,5$) dapat dilihat pada (lampiran A. h. 80-82). Berdasarkan hasil penilaian dari validator ahli, instrumen penilaian berbasis keterampilan informasi pokok bahasan ekosistem telah layak menjadi produk akhir untuk digunakan dalam proses pembelajaran.

Berdasarkan uraian di atas, maka dapat disimpulkan bahwa perangkat pembelajaran berbasis keterampilan informasi pokok bahasan ekosistem yang dikembangkan dapat dikatakan valid. Menurut Nurfathurrahman dalam Mustami dan Dirawan menyatakan bahwa perangkat pembelajaran dikatakan valid, jika penilaian ahli menunjukkan bahwa perkembangan perangkat didasarkan pada teori yang kuat dan memiliki konsistensi internal serta terjadi interkoneksi antar komponen-komponen perangkat yang dikembangkan.⁶⁷

3. Tingkat Kepraktisan Perangkat Pembelajaran Berbasis Keterampilan Informasi

Kepraktisan adalah bahwa perangkat pembelajaran yang disusun mempertimbangkan kemudahan. Kemudahan dalam arti bahwa perangkat pembelajaran yang disusun mudah untuk dipahami dan juga mudah untuk

⁶⁷ Muhammad Khalifah Mustami dan Gufran Darma Dirawan, *Developmen Of Worksheet Student Or Scientiic Approach At Subject Of Biology* (2014) h.922.

dilaksanakan atau digunakan.⁶⁸ Perangkat pembelajaran dikatakan praktis apabila tingkat pencapaian kemampuan guru dalam mengelola pembelajaran dalam pembelajaran minimal mencapai kategori baik.⁶⁹

Tingkat kepraktisan perangkat pembelajaran berbasis keterampilan informasi pokok bahasan ekosistem diperoleh dari angket respon siswa dan lembar observasi guru terhadap proses pembelajaran. Rata-rata hasil penilaian guru terhadap kepraktisan perangkat pembelajaran berbasis keterampilan informasi pokok bahasan ekosistem yang dikembangkan menggunakan lembar observasi adalah 3,15 dan rata-rata hasil penilaian siswa menggunakan angket respon siswa adalah 2,68. Rata-rata total penilaian adalah 2,91 berada pada kategori baik jika $2,6 < Va < 3,3$, dapat dilihat pada (lampiran B. h. 93-98). Hal ini menunjukkan bahwa perangkat pembelajaran berbasis keterampilan informasi pokok bahasan ekosistem dapat diterapkan pada proses pembelajaran.

4. Tingkat Keefektifan Perangkat Pembelajaran Berbasis Keterampilan Informasi

Keefektifan perangkat pembelajaran didefinisikan sebagai ketercapaian tujuan pembelajaran yang dilakukan.⁷⁰ Data mengenai tingkat keefektifan perangkat pembelajaran berbasis keterampilan informasi pokok bahasan ekosistem ditentukan dengan melihat hasil tes siswa. Instrumen yang digunakan berupa butir-butir tes esai sebanyak 5 butir

⁶⁸Muhammad Rajabi, Ekohariadi, dan Asto Buditjahjanto, "Pengembangan Perangkat Pembelajaran Instalasi Sistem Operasi dengan Model Pembelajaran Berbasis Proyek, Jurnal Pendidikan Vokasi Teori dan Praktek", Vol. 3 No 1 (2015) h. 49.

⁶⁹Lubis Muzaki, Slamain, dan Dafik. "Pengembangan Perangkat Pembelajaran Berbasis Metode Guided Discovery Learning Berbantuan E-Learning dengan Aplikasi Atutor pada Pokok Bahasan Lingkaran Kelas VIII SMP", vol. 3 no.2. h. 28.

⁷⁰ Muhammad Rajabi, Ekohariadi, dan Asto Buditjahjanto, "Pengembangan Perangkat Pembelajaran Instalasi Sistem Operasi dengan Model Pembelajaran Berbasis Proyek, Jurnal Pendidikan Vokasi Teori dan Praktek", hal. 49.

pertanyaan dapat dilihat pada (lampiran C. h. 178). Selain penilaian tes hasil belajar, peneliti juga mengembangkan instrumen penilaian yang terdiri dari instrumen penilaian keterampilan, instrumen penilaian kognitif (pengetahuan), instrumen penilaian produk (poster).

Siswa dinyatakan tuntas apabila memperoleh nilai lebih besar dari nilai KKM (Nilai KKM). Nilai KKM pada materi ekosistem adalah 75. Pembelajaran dikatakan berhasil secara klasikal jika minimal 80% siswa mencapai nilai tuntas.

Berdasarkan hasil analisis menggunakan instrumen penilaian yang dikembangkan di peroleh hasil:

a. Hasil Penilaian Tes Hasil Belajar (Kognitif)

Data hasil belajar diperoleh setelah ujicoba dengan menggunakan instrumen tes hasil belajar. Tes hasil belajar diberikan setelah dua kali pertemuan yang bertujuan untuk mengetahui tingkat penguasaan siswa terhadap materi setelah dilaksanakan proses pembelajaran dengan perangkat pembelajaran berbasis keterampilan informasi. Berdasarkan hasil analisis tes hasil belajar bahwa dari 29 jumlah siswa, semua siswa berhasil mendapatkan nilai kategori tuntas, sehingga persentase ketuntasan sebesar 100%, dapat dilihat pada (lampiran B. h. 104), sedangkan persentase nilai hasil belajar seluruh siswa yaitu 95%, dapat dilihat pada (lampiran B. h. 99). Hal ini menunjukkan bahwa perangkat pembelajaran yang dikembangkan telah efektif.

b. Hasil Penilaian Psikomotorik (Keterampilan)

Data hasil penilaian keterampilan diperoleh setelah ujicoba dengan menggunakan instrumen penilaian keterampilan. Instrumen penilaian keterampilan digunakan di setiap pertemuan. Pertemuan pertama, ada beberapa aspek yang dinilai

yaitu, keterampilan siswa dalam mempersentasekan hasil diskusi, mengakses dan mengolah informasi, dan menjawab pertanyaan/masalah, sedangkan pada pertemuan kedua aspek yang dinilai yaitu, keterampilan siswa dalam menyiapkan alat dan bahan, melakukan praktek, mempersentasikan hasil praktek, mengakses dan mengolah informasi serta menjawab pertanyaan. Berdasarkan hasil analisis penilaian keterampilan pada pertemuan pertama diperoleh hasil yaitu, pada kelompok 1 mendapatkan nilai sebesar 79, kelompok 2 sebesar 75, kelompok 3 sebesar 75 dan kelompok 4 sebesar 80. Sehingga diperoleh persentase rata-rata sebesar 77,25%, sedangkan hasil analisis penilaian keterampilan pada pertemuan kedua diperoleh hasil yaitu, pada kelompok 1 mendapatkan nilai sebesar 83, kelompok 2 sebesar 76, kelompok 3 sebesar 75 dan kelompok 4 sebesar 86. Sehingga diperoleh persentase rata-rata sebesar 80%, dapat dilihat pada (lampiran B. h. 104-105).

c. Hasil Penilaian Kognitif (Pengetahuan)

Data hasil penilaian pengetahuan diperoleh setelah ujicoba dengan menggunakan instrumen penilaian kognitif yang digunakan untuk menilai tugas pada LKPD yang diberikan kepada setiap siswa pada pertemuan pertama. Instrumen yang digunakan berupa butir-butir tes esai sebanyak 4 butir pertanyaan. Berdasarkan hasil analisis penilaian pengetahuan diperoleh persentase nilai rata-rata siswa sebesar 81%, dapat dilihat pada (lampiran B. h. 100).

d. Hasil Penilaian Produk (Poster)

Data hasil penilaian produk diperoleh setelah ujicoba dengan menggunakan instrumen penilaian produk. Ada beberapa aspek yang dinilai yaitu kebersihan dan kerapian ekosistem yang dibuat, interaksi antar komponen dalam ekosistem buatan, isi/teks poster, desain poster, dan tujuan penyampaian pesan. Berdasarkan hasil

analisis penilaian keterampilan diperoleh hasil yaitu, pada kelompok 1 mendapatkan nilai sebesar 83, kelompok 2 sebesar 80, kelompok 3 sebesar 81 dan kelompok 4 sebesar 89. Sehingga diperoleh persentase rata-rata sebesar 83%, dapat dilihat pada (lampiran B. h. 105).

5. Kelebihan Perangkat Pembelajaran yang dikembangkan

Kelebihan dari perangkat pembelajaran yang dikembangkan peneliti yaitu mampu mengarahkan siswa untuk terlibat aktif dalam proses pembelajaran. Siswa dituntut agar dapat mencari informasi, mengumpulkan informasi, mengolah informasi, dan menyajikan informasi. Sehingga siswa dapat mengembangkan keterampilan informasinya. Dimana, informasi itu sendiri memiliki peran penting dalam proses pembelajaran.

6. Keterbatasan Perangkat Pembelajaran yang dikembangkan

Perangkat pembelajaran berbasis keterampilan informasi yang dikembangkan peneliti memiliki keterbatasan waktu, tenaga, biaya dan kelas. Kelas X di SMA 9 terdapat 6 kelas akan tetapi pihak sekolah hanya memberi 1 kelas dan 2 kali pertemuan kepada peneliti untuk menerapkan perangkat pembelajaran yang dikembangkannya.

BAB V

PENUTUP

A. Kesimpulan

Berdasarkan hasil penelitian yang diperoleh dapat merujuk pada rumusan masalah yang telah dikemukakan sebelumnya sehingga dapat disimpulkan bahwa:

1. Pengembangan perangkat pembelajaran berbasis keterampilan informasi pokok bahasan ekosistem kelas X yang diperoleh, mengacu pada model pengembangan ADDIE. Pada tahap analisis dilakukan analisis kebutuhan dan analisis kurikulum yang diperoleh melalui wawancara dan observasi disekolah. Selanjutnya tahap desain dengan menyusun rancangan atau kerangka perangkat pembelajaran, pengumpulan referensi yang dijadikan acuan dalam pengembangan perangkat pembelajaran, serta menyusun instrumen penelitian. Tahap pengembangan merupakan tahap realisasi rancangan produk dimana dilakukan validasi terhadap perangkat pembelajaran berbasis keterampilan informasi kepada para ahli (validator) dan memenuhi kriteria layak digunakan. Kemudian pada tahap implementasi, perangkat pembelajaran yang telah dinyatakan valid kemudian dicetak dan diperbanyak untuk selanjutnya di implementasikan dalam kegiatan pembelajaran disekolah untuk mengetahui kepraktisan dan keefektifan perangkat pembelajaran yang dikembangkan dalam pembelajaran, Tahap akhir yaitu evaluasi terhadap kevalidan, kepraktisan dan keefektifan.
2. Perangkat pembelajaran berbasis keterampilan informasi pokok bahasan ekosistem yang dikembangkan, yaitu Rencana Pelaksanaan Pembelajaran

(RPP) dengan nilai rata-rata 3,15, Lembar Kerja Peserta Didik (LKPD) dengan nilai rata-rata 3,1 dan Instrumen Penilaian dengan rata-rata 3,14, yang berada pada kategori valid.

3. Perangkat pembelajaran berbasis keterampilan informasi pokok bahasan ekosistem yang dikembangkan dikatakan praktis, menggunakan lembar observasi dengan nilai rata-rata 3,15 dan angket respon peserta didik dengan nilai rata-rata 2,68, sehingga diperoleh rata-rata total sebesar 2,91.
4. Perangkat pembelajaran berbasis keterampilan informasi pokok bahasan ekosistem yang dikembangkan dikatakan efektif dengan nilai persentase hasil belajar peserta didik yaitu 95%.

B. Implikasi Penelitian

Dari hasil penelitian yang telah dilaksanakan, peneliti melihat adanya peningkatan hasil belajar dan terjadi perubahan sikap positif siswa terhadap pembelajaran biologi, maka peneliti mengajukan saran sebagai berikut:

1. Kepada pihak sekolah khususnya guru biologi seharusnya dapat merancang perangkat pembelajaran yang dapat menunjang proses pembelajaran di kelas.
2. Bagi peneliti, seharusnya mengkaji lebih dalam pada saat merancang perangkat pembelajaran. Sehingga dihasilkan produk yang baik. Agar tujuan pembelajaran yang telah dirumuskan tercapai sepenuhnya.
3. Perangkat pembelajaran yang dihasilkan sebaiknya di uji cobakan di sekolah-sekolah lain.

DAFTAR PUSTAKA

- Abdul Gafur, *Desain Pembelajaran Konsep, Model, dan Aplikasinya dalam Perencanaan Pelaksanaan Pembelajaran*. Yogyakarta: Ombak, 2012.
- Ahmad, Abdul Karim H. *Media Pembelajaran*. Makassar: Badan Penerbit Universitas Negeri Makassar, 2007.
- Akbar, Sa'dun. *Instrumen Perangkat Pembelajaran*. Bandung: PT. Remaja Rosdakarya, 2015.
- Alam, Umar Falahul. "Kemampuan Literasi Informasi Mahasiswa dan Peranan Perpustakaan dalam Proses Belajar Mengajar di Perguruan Tinggi". vol. 5 no. 1, 2013.
http://pasca.undiksha.ac.id/journal/index.php/jurnal_ipa/article/download/1065/813.
- Ali dkk. *Evaluasi Pembelajaran*. Makassar: Badan Penerbit Universitas Negeri Makassar, 2012.
- Aminullah, "Pengembangan Bahan Ajar Biologi Pokok Pembahasan Sistem Reproduksi Manusia Dengan Pendekatan Konstruktivisme pada Siswa Kelas X IPA SMAI SMA". Skripsi Fakultas Tarbiyah dan Keguruan UINAM Makassar, 2013.
- Amri, Sofan. *Pengembangan dan Model Pembelajaran dalam Kurikulum 2013*. Jakarta: PT.Prestasi Pustakaraya, 2013.
- Eisenberg, Michael B. "Information Literacy: Essential Skills for the Information Age". vol. 28 no.2, 2008.
<http://www.publications.drdo.gov.in/ojs/index.php/djlit/article/viewFile/166/77>.
- Febrianto, Gede Agus, Ign. I Wayan Suwatra, I Made Tegeh. "Pengembangan Multimedia Pembelajaran Interaktif IPA dengan Model ADDIE untuk Kelas IV SD Negeri 1 Goblek". vol. 3 no. 1, 2015.
- Hala, Yusminah dkk. "Pengembangan Perangkat Pembelajaran Biologi Berbasis Pendekatan Sainifik pada Konsep Ekosistem Bagi Siswa Sekolah Menengah Pertama". vol. 1 no, 2015.
http://ojs.unm.ac.id/index.php/JEST/article/download/1825/pdf_28.
- Haling, Abdul dkk. *Perencanaan Pembelajaran*. Makassar: Badan Penerbit Universitas Negeri Makassar, 2007.

- Hasugian, Jonner. “*Urgensi Literasi Informasi dalam Kurikulum Berbasis Kompetensi di Perguruan Tinggi*”. vol.4 no. 2, 2008.
<http://puslit2.petra.ac.id/journal/index.php/pus/article/download/17231/17184>.
- Irwan, Zoer’aini Djamal. *Prinsip-Prinsip Ekologi*. Jakarta: PT. Bumi Aksara.
- Jaya dkk. “*Pengembangan Perangkat Pembelajaran Biologi Bemuatan Pendidikan Karakter dengan Setting Guided Inquiry untuk Meningkatkan Karakter dan Hasil Belajar Siswa SMP*”. vol. 4, 2014. http://pasca.undiksha.ac.id/e-journal/index.php/jurnal_ipa/article/download/1065/813.
- Majid, Abdul. *Perencanaan Pembelajaran Mengembangkan Standar*. Bandung : PT. Remaja Rosdakarya, 2012.
- Muriati, St. “*Pengembangan Bahan Ajar Biologi Sel pada Program Studi Pendidikan Biologi UIN Alauddin Makassar*”. vol. 1 no. 2, 2014. <http://ejournal.ikipgprimadiun.ac.id/index.php/JF/article/download/383/355>.
- Mustami, Muhammad Khalifah dan Gufran Darma Dirawan. “*Development Of Worksheet Student Or Scientiic Approach At Subject Of Biology*, 2014.
<http://www.serialsjournals.com/serialjournalmanager/pdf/1456920315.pdf>.
- Muzaki, Lubis, Slamun, dan Dafik. “*Pengembangan Perangkat Pembelajaran Berbasis Metode Guided Discovery Learning Berbantuan E-Learning dengan Aplikasi Atutor pada Pokok Bahasan Lingkaran Kelas VIII SMP*”. vol. 3 no.2. 2013. <https://jurnal.unej.ac.id/index.php/pancaran/article/view/739>.
- Nasrah, Jasruddin, Muh. Tawil. “*Pengembangan Perangkat Pembelajaran Fisika Berbasis Pendekatan Contextual Teaching and Learning (CTL) Untuk Memotivasi dan Meningkatkan Hasil Belajar Fisika Peserta Didik Kelas VIII SMP Negeri 1 Balocci Pangkep*”. vol. 5 No 2. 2015.
<http://journal.unismuh.ac.id/index.php/jpf/article/view/709>
- Pattah, Sitti Husaebah. “*Literasi Informasi: Peningkatan Kompetensi Informasi dalam Proses Pembelajaran*”. vol. 2 no. 2, 2014.
<http://download.portalgaruda.org/article.php?article=280673&val=6390>.
- Permendikbud, Peraturan Menteri Pendidikan dan Kebudayaan Nomor 22 Tahun 2016 Tentang Standar Proses Pendidikan Dasar dan Menengah (2016).
- Prawirahartono, Slamet dan Sri Hidayati. *Sains Biologi*. Jakarta: Bumi Aksara, 2012.
- Purnamasari, Alvina Putri dan Agil Lepiyanto. “*Pengembangan Lembar Kegiatan Peserta Didik (LKPD) Berbasis Scientific Approach Siswa SMA Kelas X pada Materi Fungi*”.vol. 7 no 1, 2016.
- Purnamasari, Kartina dan Himmawati Puji Lestari. “*Pengembangan Perangkat Pembelajaran untuk SMP Kelas VII Materi Segitiga dan Segi Empat Melalui Pendekatan Kontekstual dan Model Pembelajaran Probing Prompting*. vol. 6 no. 1, 2017.

- <http://journal.student.uny.ac.id/ojs/index.php/pmath/article/download/5969/5704>.
- Rajabi, Muhammad, Ekohariadi, dan Asto Buditjahjanto. “*Pengembangan Perangkat Pembelajaran Instalasi Sistem Operasi dengan Model Pembelajaran Berbasis Proyek, Jurnal Pendidikan Vokasi Teori dan Praktek*”. vol. 3 No 1, 2015. <http://jurnalmahasiswa.unesa.ac.id/index.php/pendidikan-vokasi-teori-dan-prak/article/view/13561>.
- Rusman, Deni Kurniawan dan Cepi Riyana. *Pembelajaran Berbasis Teknologi Informasi dan Komunikasi*. Jakarta: PT.Raja Grafindo Persada,2011.
- Sanjaya, Wina. *Penelitian, Pendidikan, Jenis, Metode dan Prosedur*. Jakarta: Interpratama Mandiri, 2015.
- Sanjaya, Wina. *Perencanaan dan Desain Sistem Pembelajaran*. Jakarta: Kencana Pranadamedia Group, 2013.
- Setyosari, Punaji. *Metode Penelitian Pendidikan & Pengembangan*. Jakarta: Prenadamedia Group, 2015.
- Sitepu, B.P.. *Pengembangan Sumber Belajar*. Jakarta: PT.Rajagrafindo Persada, 2014.
- St.Syamsudduha. *Penilaian Berbasis Kelas*. Yogyakarta: Aynat Publishing, 2014.
- Sudjono, Anas. *Pengantar Evaluasi Pendidikan*. Jakarta: PT. Grafindo Persada, 2015.
- Suhartono, Suparlan. *Pengantar Ilmu Pendidikan*. Makassar: Badan Penerbit Universitas Negeri Makassar, 2015.
- Tegeh, I Made dkk. *Model Penelitian Pengembangan*. Yogyakarta: Graha Ilmu, 2014.
- Tim Pengembangan Ilmu Pendidikan FIP – UPI. *Ilmu dan Aplikasi Pendidikan*. Bandung: PT.IMTIMA, 2007.
- Trianto. *Mendesain Model Pembelajaran Inovatif-Progresif*. Jakarta: Kencana Prenada Media Group, 2013.
- Umar dkk. *Penilaian Pembelajaran Konsep dan Aplikasi Berbasis Kelas*. Makassar: Badan Penerbit Univesitas Negeri Makassar, 2008.
- Yaumi, Muhammad. *Desain Pembelajaran Efektif*. Makassar: Alauddin University Press, 2012.
- Yuliana, Rina. *Pengembangan Perangkat Pembelajaran dengan Pendekatan PMRI pada Materi Bangun Ruang Sisi Lengkung untuk SMP Kelas IX,*, vol. 6 no. 1, 2017
- Yusuf, Muri. *Asesmen dan Evaluasi Pendidikan*, Jakarta:Prenadamedia Group, 2015.
- Zelia , Wida Zannah, Hobri, dan Suharto. *Pengembangan Perangkat Pembelajaran Matematika Berbantuan Komik Pop Up dengan Model Problem Based*

*Instruction (PBI) Sub Pokok Bahasan Kubus dan Balok untuk Siswa SMP
Kelas VIII, Vol. 5 No 3, 2014.*

<http://repository.unej.ac.id/handle/123456789/56496>.





LAMPIRAN A

Lampiran A.1: Hasil Instrumen Validasi RPP

NO	Pernyataan Tentang Rencana Pelaksanaan Pembelajaran (RPP)	Penilaian Validator	
		I	II
1	Format RPP		
a	Sesuai format kurikulum K13	4	3
b	Kejelasan rumusan indikator	3	3
Rata-rata		3,5	3
2	Isi RPP		
a	Kebenaran isi/materi	3	4
b	Kesesuaian konsep dengan indikator	3	3
c	Kesesuaian antara materi ajar dengan tingkat perkembangan intelektual peserta didik SMA	3	3
d	Kejelasan skenario pembelajaran (tahap-tahap kegiatan pembelajaran; awal, inti penutup)	3	4
Rata-rata		3	3,5
3	Bahasa		
a	Penggunaan bahasa sesuai dengan ejaan yang disempurnakan	3	3
b	Bahasa yang digunakan bersifat komunikatif	3	3
Rata-rata		3	3
4	Waktu		
a	Pembagian waktu setiap kegiatan/langkah dinyatakan dengan jelas	3	3
b	Kesesuaian alokasi waktu yang digunakan dengan langkah-langkah pembelajaran	3	3
Rata-rata		3	3

5	Metode/Kegiatan Pembelajaran		
a	Metode pembelajaran memungkinkan peserta didik untuk aktif belajar	3	3
b	Mengembangkan budaya membaca dan menulis	3	4
c	Mengembangkan keterampilan informasi peserta didik	3	4
d	Kegiatan pembelajaran sesuai dengan model pembelajaran yang ditetapkan	3	3
Rata-rata		3	3,5

Lampiran A.2: Analisis Hasil Validasi Instrumen Validasi Angket Respon Siswa Terhadap Proses Pembelajaran dan Lembar Kerja Peserta Didik (LKPD)

a) Format RPP

$$\bar{A}_i = \frac{\sum_{j=1}^n K_{ij}}{n}$$

$$\begin{aligned}\bar{A}_i &= \frac{3,5 + 3}{2} \\ &= 3,25\end{aligned}$$

b) Isi RPP

$$\bar{A}_i = \frac{\sum_{j=1}^n K_{ij}}{n}$$

$$\begin{aligned}\bar{A}_i &= \frac{3 + 3,5}{2} \\ &= 3,25\end{aligned}$$

c) Bahasa

$$\bar{A}_i = \frac{\sum_{j=1}^n K_{ij}}{n}$$

$$\begin{aligned}\bar{A}_i &= \frac{3+3}{2} \\ &= 3,0\end{aligned}$$

d) Waktu

$$\bar{A}_i = \frac{\sum_{j=1}^n K_{ij}}{n}$$

$$\begin{aligned}\bar{A}_i &= \frac{3+3}{2} \\ &= 3,0\end{aligned}$$

e) Waktu

$$\bar{A}_i = \frac{\sum_{j=1}^n K_{ij}}{n}$$

$$\begin{aligned}\bar{A}_i &= \frac{3+3,5}{2} \\ &= 3,25\end{aligned}$$



UNIVERSITAS ISLAM NEGERI

ALAUDDIN

MAKASSAR

Rata-rata Hasil Penilaian Validator:

$$\bar{x} = \frac{\sum_{j=1}^n \bar{A}_{ij}}{n}$$

$$\bar{x} = \frac{3,25 + 3,25 + 3,0 + 3,0 + 3,25}{5}$$

$$= 3,15$$

Lampiran A.3: Deskripsi Hasil Validasi Instrumen Validasi Rencana Pelaksanaan Pembelajaran (RPP)

Aspek penilaian	Hasil penilaian	Kriteria
Format RPP	3,25	Valid
Isi RPP	3,25	Valid
Bahasa	3,0	Valid
Waktu	3,0	Valid
Metode/Kegiatan Pembelajaran	3,25	Valid
Rata-rata	3,15	Valid

Lampiran A.4 : Hasil Validasi Lembar Kerja Peserta Didik (LKPD)

NO	Pernyataan Tentang Lembar Kerja Peserta Didik (LKPD)	Penilaian Validator	
		I	II
1	Format LKPD		
a	Judul dan rumusan tujuan ataupun indikator pembelajaran	3	3
b	Sistem penomoran jelas	4	4
c	Jenis dan ukuran huruf yang sesuai	3	3
d	Tampilan gambar jelas terbaca dan mudah dipahami	3	3
e	Prosedur kegiatan/cara kerja yang jelas	3	3
Rata-rata		3,2	3,2
2	Isi LKPD		
a	Kesesuaian kegiatan dengan RPP	3	3
b	LKPD yang disajikan berbasis keterampilan informasi	3	4
c	Setiap kegiatan yang disajikan mempunyai tujuan yang jelas	3	3
d	Pertanyaan membantu/menuntun peserta didik dalam memahami/ menemukan konsep secara mandiri	3	3
Rata-rata		3	3,25
3	Bahasa		
a	Menggunakan struktur kalimat sesuai dengan kaidah bahasa Indonesia yang baik dan benar	3	3
b	Menggunakan bahasa yang sesuai dengan tingkat keterbacaan peserta didik	3	2
c	Kejelasan petunjuk/prosedur kerja	4	3
d	Sifat komunikatif bahasa yang digunakan	3	3
Rata-rata		3,25	2,75

Lampiran A.5 : Hasil Validasi Lembar Kerja Peserta Didik (LKPD) Analisis Hasil Instrumen Penilaian

a) Format LKPD

$$\bar{A}_i = \frac{\sum_{j=1}^n K_{ij}}{n}$$

$$\begin{aligned}\bar{A}_i &= \frac{3,2 + 3,2}{2} \\ &= 3,2\end{aligned}$$

b) Isi LKPD

$$\bar{A}_i = \frac{\sum_{j=1}^n K_{ij}}{n}$$

$$\begin{aligned}\bar{A}_i &= \frac{3 + 3,25}{2} \\ &= 3,12\end{aligned}$$

c) Bahasa

$$\bar{A}_i = \frac{\sum_{j=1}^n K_{ij}}{n}$$

$$\begin{aligned}\bar{A}_i &= \frac{3,25 + 2,75}{2} \\ &= 3,0\end{aligned}$$



Rata-rata Hasil Penilaian Validator:

$$\bar{x} = \frac{\sum_{j=1}^n \overline{A_{ij}}}{n}$$

$$\bar{x} = \frac{3,2 + 3,12 + 3}{3}$$

$$= 3,1$$

Lampiran A.6 : Hasil Validasi Lembar Kerja Peserta Didik (LKPD) Deskripsi Hasil Validasi Instrumen Validasi Lembar Kerja Peserta Didik (LKPD)

Aspek penilaian	Hasil penilaian	Kriteria
Format LKPD	3,2	Valid
Isi LKPD	3,12	Valid
Bahasa	3	Valid
Rata-rata	3,1	Valid

Lampiran A.7: Hasil Instrumen Validasi Instrumen Penilaian (Assesment)

NO	Pernyataan Tentang Buku Pengayaan	Penilaian Validator	
		I	II
1	Materi		
a	Sesuai dengan indikator penyusunan rubrik	4	3
b	Batasan soal dirumuskan dengan jelas	3	3
c	Jawaban yang diharapkan jelas	4	3
d	Petunjuk indikator dinyatakan dengan jelas	3	3
e	Indikator pada instrument sesuai dengan aspek yang harus dicapai siswa	3	3
Rata-rata		3,4	3,0
2	Konstruksi		
a	Isi pernyataan indikator menggunakan kata-kata yang mudah dipahami	3	3
b	Petunjuk mengerjakan soal tidak menimbulkan penafsiran ganda	3	4
c	Rumusan pertanyaan soal menggunakan kalimat tanya atau perintah yang jelas	3	3
d	Isi pernyataan indikator menggunakan kata-kata yang mudah dipahami	3	3
Rata-rata		3	3,25
3	Bahasa		
a	Menggunakan bahasa sesuai dengan kaidah bahasa Indonesia yang baik dan benar	3	3
b	Menggunakan bahasa yang sesuai dengan tingkat keterbacaan peserta didik	3	3
c	Kalimat soal/pertanyaan tidak mengandung arti ganda	3	3
d	Kejelasan petunjuk/prosedur kerja	4	3
Rata-rata		3,25	3,0

Lampiran A.8: Analisis hasil validasi Instrumen penilaian (*Assesment*)

a) Materi

$$\bar{A}_i = \frac{\sum_{j=1}^n K_{ij}}{n}$$

$$\begin{aligned}\bar{A}_i &= \frac{3,4 + 3,0}{2} \\ &= 3,2\end{aligned}$$

b) Konstruksi

$$\bar{A}_i = \frac{\sum_{j=1}^n K_{ij}}{n}$$

$$\begin{aligned}\bar{A}_i &= \frac{3,0 + 3,25}{2} \\ &= 3,12\end{aligned}$$

c) Bahasa

$$\bar{A}_i = \frac{\sum_{j=1}^n K_{ij}}{n}$$

$$\begin{aligned}\bar{A}_i &= \frac{3,25 + 3,0}{2} \\ &= 3,12\end{aligned}$$



Rata-rata Hasil Penilaian Validator:

$$\bar{x} = \frac{\sum_{j=1}^n \bar{A}_{ij}}{n}$$

$$\bar{x} = \frac{3,2 + 3,12 + 3,12}{3}$$

$$= 3,14$$

Lampiran A.9: Deskripsi hasil validasi instrument penilaian (*Assesment*)

Aspek penilaian	Hasil penilaian	Kategori
Materi	3,2	Valid
Konstruksi	3,12	Valid
Bahasa	3,12	Valid
Rata-rata	3,14	Valid

Lampiran A.10: Hasil Instrumen Validasi Tes Hasil Belajar (THB)

NO	Pernyataan Tentang Tes Hasil Belajar	Penilaian Validator	
		I	II
1	Materi		
a	Soal sesuai dengan indikator	4	3
b	Pertanyaan/soal memiliki batasan jawaban yang diharapkan	3	2
c	Materi pertanyaan/soal sesuai dengan jenjang jenis sekolah atau tingkat kelas.	3	2
Rata-rata		3,33	2,3
2	Konstruksi		
a	Menggunakan kata tanya/perintah yang menuntut jawaban yang terurai.	3	3
b	Ada petunjuk yang jelas tentang cara mengerjakan soal.	3	3
c	Setiap soal ada pedoman penskorannya	4	3
d	Tabel, gambar, grafik, peta atau yang sejenisnya disajikan dengan jelas, terbaca dan berfungsi.	3	3
Rata-rata		3,25	3,0
3	Bahasa		
a	Rumusan kalimat soal komunikatif	3	3
b	Menggunakan bahasa Indonesia yang baik dan benar (sesuai EYD)	3	3
c	Tidak menimbulkan penafsiran ganda	3	4
Rata-rata		3,0	3,33

Lampiran A.11: Analisis Hasil Validasi Instrumen Validasi Angket Respon Siswa Terhadap Proses Pembelajaran dan Lembar Kerja Peserta Didik (LKPD)

a) Materi

$$\bar{A}_i = \frac{\sum_{j=1}^n K_{ij}}{n}$$

$$\bar{A}_i = \frac{3,33 + 2,3}{2}$$

= 2,81

b) Konstruksi

$$\bar{A}_i = \frac{\sum_{j=1}^n K_{ij}}{n}$$

$$\bar{A}_i = \frac{3,25 + 3,0}{2}$$

= 3,12

c) Bahasa

$$\bar{A}_i = \frac{\sum_{j=1}^n K_{ij}}{n}$$

$$\bar{A}_i = \frac{3,0 + 3,33}{2}$$

= 3,16



Rata-rata Hasil Penilaian Validator:

$$\bar{x} = \frac{\sum_{j=1}^n A_{ij}}{n}$$

$$\bar{x} = \frac{2,81 + 3,12 + 3,16}{3}$$

$$= 3,03$$

Lampiran A.12: Deskripsi Hasil Validasi Instrumen Validasi Tes Hasil Belajar (THB)

Aspek penilaian	Hasil penilaian	Kriteria
Materi	2,81	Valid
Konstruksi	3,12	Valid
Bahasa	3,16	Valid
Rata-rata	3,03	Valid

Lampiran A.13: Hasil Validasi Instrumen Validasi Angket Respon Siswa Terhadap Proses Pembelajaran dan Lembar Kerja Peserta Didik (LKPD)

NO	Pernyataan Tentang Lember Kerja Peserta Didik	Penilaian Validator	
		I	II
I	Aspek Petunjuk		
1	Petunjuk pengisian angket dinyatakan dengan jelas	4	3
2	Pilihan respon siswa dinyatakan dengan jelas	4	3
	Rata-rata	4,0	3,0
II	Aspek Cakupan Respons		
1	Kategori respon peserta didik yang diamati dinyatakan dengan jelas	3	4
2	Kategori respon peserta didik yang diamati termuat dengan lengkap	3	4
3	Kategori respon peserta didik yang diamati dapat teramati dengan baik	3	3
	Rata-rata	3,0	3,6
III	Aspek Bahasa		
1	Menggunakan bahasa yang sesuai EYD	3	3
2	Menggunakan bahasa yang mudah dipahami	3	3
3	Menggunakan pertanyaan yang komunikatif	3	3
	Rata-rata	3,0	3,0

Lampiran A.14: Analisis hasil validasi Instrumen Validasi Angket Respon Siswa Terhadap Proses Pembelajaran dan Lembar Kerja Peserta Didik (LKPD)

a) Aspek Petunjuk

$$\bar{A}_i = \frac{\sum_{j=1}^n K_{ij}}{n}$$

$$\begin{aligned}\bar{A}_i &= \frac{4,0 + 3,0}{2} \\ &= 3,5\end{aligned}$$

b) Aspek Cakupan Respon

$$\bar{A}_i = \frac{\sum_{j=1}^n K_{ij}}{n}$$

$$\begin{aligned}\bar{A}_i &= \frac{3,0 + 3,6}{2} \\ &= 3,3\end{aligned}$$

c) Aspek Bahasa

$$\bar{A}_i = \frac{\sum_{j=1}^n K_{ij}}{n}$$

$$\begin{aligned}\bar{A}_i &= \frac{3,0 + 3,0}{2} \\ &= 3,0\end{aligned}$$



Rata-rata Hasil Penilaian Validator:

$$\bar{x} = \frac{\sum_{j=1}^n A_{ij}}{n}$$

$$\bar{x} = \frac{3,5 + 3,3 + 3,0}{3}$$

$$= 3,26$$

Lampiran A.15: Deskripsi Hasil Validasi Instrumen Validasi Angket Respon Siswa Terhadap Proses Pembelajaran dan Lembar Kerja Peserta Didik (LKPD)

Aspek penilaian	Hasil penilaian	Kategori
Aspek petunjuk	3,5	Valid
Aspek cakupan respon	3,3	Valid
Aspek bahasa	3,0	Valid
Rata-rata	3,26	Valid

Lampiran A.16: Hasil Validasi Lembar Observasi Keterlaksanaan Perangkat Pembelajaran Yang Telah Dikembangkan Peneliti

NO	Pernyataan Tentang Lembar Observasi Keterlaksanaan Perangkat Pembelajaran Yang Dikembangkan Peneliti	Penilaian Validator	
		I	II
1	Kelengkapan komponen lembar observasi keterlaksanaan pembelajaran	4	3
Rata-rata		4,0	3,0
2	Tata bahasa yang digunakan		
a	Istilah	3	3
b	Ketetapan pemilihan kata	3	3
c	Susunan kalimat	3	3
Rata-rata		3,0	3,0
3	Penilaian		
a	Penentuan untuk memperoleh setiap indikator yang diperoleh peserta didik	3	4
b	Penentuan untuk memperoleh prosentase secara klasikal	3	3
Rata-rata		3,0	3,5
4	Cakupan Aktivitas		
a	Kategori aktivitas peserta didik dan guru yang diamati dinyatakan dengan jelas	3	3
b	Kategori aktivitas guru dan siswa termuat dengan lengkap	3	3
c	Kategori aktivitas peserta didik dan guru dapat teramati dengan baik	3	3
Rata-rata		3,0	3,0

Lampiran A.17: Analisis hasil validasi lembar observasi keterlaksanaan perangkat pembelajaran yang dikembangkan peneliti

- a) Kelengkapan komponen lembar observasi keterlaksanaan pembelajaran

$$\bar{A}_i = \frac{\sum_{j=1}^n K_{ij}}{n}$$

$$\begin{aligned}\bar{A}_i &= \frac{4,0 + 3,0}{2} \\ &= 3,5\end{aligned}$$

- b) Tata bahasa yang digunakan

$$\bar{A}_i = \frac{\sum_{j=1}^n K_{ij}}{n}$$

$$\begin{aligned}\bar{A}_i &= \frac{3,0 + 3,0}{2} \\ &= 3,0\end{aligned}$$

- c) Penilaian

$$\bar{A}_i = \frac{\sum_{j=1}^n K_{ij}}{n}$$

$$\begin{aligned}\bar{A}_i &= \frac{3 + 3,5}{2} \\ &= 3,25\end{aligned}$$

- d) Cakupan aktivitas



$$\bar{A}_i = \frac{\sum_{j=1}^n K_{ij}}{n}$$

$$\bar{A}_i = \frac{3,0 + 3,0}{2}$$

$$= 3,0$$

Rata-rata Hasil Penilaian Validator:

$$\bar{x} = \frac{\sum_{j=1}^n \bar{A}_{ij}}{n}$$

$$\bar{x} = \frac{3,5 + 3,0 + 3,25 + 3,0}{4}$$

$$= 3,18$$

Lampiran A.18: Deskripsi Hasil Validasi Observasi Keterlaksanaan Perangkat Pembelajaran Yang Telah Dikembangkan Peneliti

Aspek penilaian	Hasil penilaian	Kriteria
Kelengkapan komponen lembar observasi keterlaksanaan pembelajaran	3,5	Valid
Tata Bahasa yang digunakan	3,0	Valid
Penilaian	3,25	Valid
Cakupan aktivitas	3,0	Valid
Rata-rata	3,18	Valid



LAMPIRAN B

Lampiran B.1: Hasil Analisis Respon Siswa terhadap Proses Pembelajaran dan Lembar Kerja Peserta Didik (LKPD)

No	Pertanyaan/ Pernyataan	Skala Penilaian				
		STS	TS	S	SS	
I.	Respon terhadap Proses Pembelajaran	1	2	3	4	
1	Pembelajaran biologi berbasis keterampilan informasi perlu diterapkan karena menuntut peserta didik lebih aktif dalam proses penyerapan pengetahuannya dari pada guru hanya memberi penjelasan dan peserta didik hanya mendengarkan saja.	0	0	10	19	3,65
2	Pembelajaran biologi berbasis keterampilan informasi perlu diterapkan dalam pembelajaran biologi materi-materi lainnya selain materi ekosistem	0	0	12	17	3,58
3	Pembelajaran biologi berbasis keterampilan informasi mendorong saya menjadi lebih terampil dalam melakukan pengamatan	0	0	7	22	3,75
4	Belajar dalam kelompok kecil pada pembelajaran biologi berbasis keterampilan informasi lebih baik karena bisa berdiskusi, bertukar ide dan pikiran dengan teman sekelompok.	0	1	8	20	3,65
5	Pengalaman menemukan dan memahami teori-teori/konsep materi ekosistem sangat penting karena memudahkan dalam mengingat serta memahami pengetahuan biologi	0	1	16	12	3,37
6	Saya mengalami kesulitan dalam mengkomunikasikan / menyajikan informasi saat proses pembelajaran biologi berbasis keterampilan informasi	6	13	5	4	2,17
7	Saya mengalami kesulitan dalam mencari informasi saat proses pembelajaran biologi berbasis keterampilan informasi	12	16	0	1	1,65
8	Saya mengalami kesulitan dalam	8	20	0	1	1,79

	mengolah informasi saat proses pembelajaran biologi berbasis keterampilan informasi					
9	Saya mengalami kesulitan dalam menganalisis informasi saat proses pembelajaran biologi berbasis keterampilan informasi	9	18	1	1	1,79
10	Saya merasa tertekan selama mengikuti proses pembelajaran biologi berbasis keterampilan informasi	20	8	0	1	1,37
Rata-Rata Total						2,67
Jumlah		55	77	59	98	289
Persentase (%)		18,9	26,5	20,3	33,7	99,4
No .	Pertanyaan/ Pernyataan	Skala Penilaian				
		STS	TS	S	SS	
II. Respon terhadap Lembar Kerja Peserta Didik (LKPD)		1	2	3	4	
1	Petunjuk langkah kegiatan dalam Lembar Kerja Peserta Didik (LKPD) berbasis keterampilan informasi sistematis/berurut, sehingga saya dengan mudah melakukan kegiatan pengamatan	1	0	8	20	3,62
2	Tugas-tugas yang dituangkan membantu saya menggali pengetahuan biologi.	0	1	9	19	3,62
3	Kegiatan yang disajikan dalam Lembar Kerja Peserta didik (LKPD) berbasis keterampilan informasi mempunyai tujuan yang jelas	0	2	10	17	3,51
4	Tugas-tugas yang dituangkan dalam LKPD membantu saya dalam pengaitan antar konsep yang dipelajari.	0	1	17	11	3,34
5	Tugas-tugas yang dituangkan dalam LKPD cukup mengarahkan keaktifan saya dalam belajar untuk menemukan konsep biologi.	0	1	10	18	3,58
6	Belajar materi ekosistem dengan menggunakan LKPD yang didukung media pembelajaran menyenangkan bagi saya	0	2	7	20	3,62

7	Gaya penyajian Lembar Kerja Peserta didik (LKPD) berbasis keterampilan informasi ini tidak menarik	18	6	5	0	1,55
8	Bahasa yang digunakan dalam Lembar Kerja Peserta didik (LKPD) berbasis keterampilan informasi tidak jelas/sulit dipahami, sehingga saya mengalami kesulitan dalam memahami isi LKPD	12	11	4	2	1,86
9	Pengerjaan tugas dan kegiatan di Lembar Kerja Peserta didik (LKPD) berbasis keterampilan informasi ini membutuhkan waktu yang cukup lama	11	9	8	1	1,96
10	LKPD tidak mendukung langkah-langkah pembelajaran yang berbasis keterampilan informasi	10	13	5	1	1,55
11	LKPD berbasis keterampilan informasi tidak sesuai dengan kebutuhan saya	18	10	1	9	2,65
12	Informasi pendukung pada LKPD tidak membantu dalam menyelesaikan tugas-tugas pada LKPD berbasis keterampilan informasi	16	6	4	3	1,44
Rata-Rata Total						2,69
Jumlah		86	62	88	121	357
Persentase (%)		29,6	21,3	30,3	41,7	122,9

UNIVERSITAS ISLAM NEGERI

ALAUDDIN
M A S S A R

Lampiran B.2: Hasil Analisis Keseluruhan Angket Respon Siswa dan Lembar Observasi

No	Aspek Respon Siswa	Rata-rata
1	Respon terhadap proses pembelajaran	2,67
2	Respon terhadap LKPD	2,69
Rata-rata total		2,68

Lampiran B.3: Hasil Analisis Lembar Observasi Guru terhadap Proses Pembelajaran Pertemuan Pertama

NO	Pernyataan	Skala Penilaian				
		1	2	3	4	
I. Respon Terhadap Proses Pembelajaran Pertemuan Pertama						
1	Menyampaikan tujuan pembelajaran dan memotivasi siswa.	0	2	1	0	2,3
2	Memberikan informasi mengenai suatu konsep yang akan dipelajari.	0	0	2	1	3,3
3	Membagi siswa ke dalam kelompok kerja secara heterogen.	0	0	0	3	4,0
4	Memberikan lembar kerja pada masing-masing kelompok sebagai pedoman bagi kerja kelompok.	0	0	0	3	4,0
5	Mengarahkan siswa untuk mencari informasi mengenai ekosistem	0	0	1	2	3,6
6	Mengarahkan siswa dalam mengumpulkan informasi mengenai ekosistem	0	0	1	2	3,6
7	Mengarahkan siswa untuk mengolah atau menganalisis informasi mengenai ekosistem	0	0	0	3	4,0
8	Mempersilahkan siswa atau perwakilan kelompok untuk menyampaikan / mengomunikasikan informasi yang telah mereka dapatkan	0	0	0	3	4,0
9	Menanggapi hasil presentasi masing-masing kelompok	0	1	1	1	3,0
10	Memberi penghargaan kelompok dengan skor tertinggi berupa ucapan selamat dan apresiasi tepuk tangan dari siswa lainnya.	2	0	1	0	1,6
11	Mengarahkan siswa untuk menyimpulkan pembelajaran tentang ekosistem	2	0	1	0	1,6
12	Memberi penguatan kepada siswa mengenai pembelajaran tentang ekosistem	2	0	1	0	1,6
Rata-rata Total						3,05
Jumlah		6	3	9	18	36
Persentase (%)		2,00	1,00	3,00	6,00	12,00

NO	Pernyataan	Skala Penilaian				
		1	2	3	4	
II. Respon Terhadap Proses Pembelajaran Pertemuan Kedua						
1	Menyampaikan tujuan pembelajaran dan memotivasi siswa.	0	0	1	2	3,6
2	Mengulas kembali pelajaran tentang ekosistem yang telah diajarkan pada pertemuan pertama	0	0	0	3	4,0
3	Mengarahkan siswa untuk bergabung dengan anggota kelompoknya	0	0	2	1	3,3
4	Memberikan lembar kerja pada masing-masing kelompok sebagai pedoman bagi kerja kelompok.	0	0	0	3	4,0
5	Mengarahkan siswa dalam membuat ekosistem buatan dan melakukan pengamatan	0	0	1	2	3,6
6	Mengarahkan siswa untuk menemukan informasi melalui buku, internet maupun dari pengamatan terhadap ekosistem buatan	0	2	1	0	2,3
7	Mengarahkan siswa untuk mengolah informasi yang diperoleh dalam bentuk poster terkait hasil pengamatan ekosistem buatan	0	1	1	1	3,0
8	Mempersilahkan siswa atau perwakilan kelompok untuk menyampaikan / mengomunikasikan informasi yang telah mereka dapatkan	0	0	3	0	3,0
9	Menanggapi hasil presentasi masing-masing kelompok	1	0	2	0	2,3
10	Memberikan skor dasar sesuai karya kreasi poster siswa	1	0	0	2	3,0
11	Memberi penghargaan kelompok dengan skor tertinggi berupa ucapan selamat dan apresiasi tepuk tangan dari siswa lainnya.	1	0	2	0	2,3
12	Mengarahkan siswa untuk menyimpulkan pembelajaran tentang ekosistem	0	0	0	3	4,0
13	Memberi penguatan kepada siswa mengenai pembelajaran tentang ekosistem	0	0	0	3	4,0
Rata-rata Total						3,26

Jumlah	3	3	13	20	39
Persentase (%)	1,00	1,00	4,33	6,66	12,99

Lampiran B.4: Hasil Analisis Keseluruhan Angket Respon Siswa dan Lembar Observasi

No	Lembar Observasi	Rata-rata
1	Pertemuan Pertama	3,05
2	Pertemuan Kedua	3,26
Rata-rata total		3,15

Lampiran B.5: Hasil Belajar Siswa Setelah diterapkan Perangkat Pembelajaran Berbasis Keterampilan Informasi

No	Nama siswa	KKM	Nilai	Keterangan
1	Nur Nadhia Astuti	75	100	Tuntas
2	Viola Ukhrani Mulyadi	75	95	Tuntas
3	Rizki Ika Wulandari	75	95	Tuntas
4	Muh. Nur. Fikri Fatillah	75	85	Tuntas
5	Andi Alief Alfiansonn	75	88	Tuntas
6	M. Dahyar A. Thamal	75	90	Tuntas
7	Yuliyanti Puspa Wulansari	75	85	Tuntas
8	Muh. Mario Ramadhan	75	85	Tuntas
9	Tri Indah Wahyuningsih	75	75	Tuntas
10	Annisa Adiningsih	75	100	Tuntas
11	Sheliani Andarias	75	100	Tuntas
12	Indah Nur Permatasari	75	100	Tuntas
13	A. Uchy Nurin Ardillah	75	100	Tuntas
14	Azzahra Azizah Rosan	75	100	Tuntas
15	Muh. Fitrah Bachtiar	75	100	Tuntas
16	Muh. Syabilal Alfat	75	100	Tuntas
17	Lingga Devi	75	100	Tuntas
18	Amira Wulandari	75	100	Tuntas
19	Wanda Hamidah	75	100	Tuntas
20	Ahmad Adil	75	100	Tuntas
21	Muh. Fatih Amruddin	75	100	Tuntas
22	A. Anugrah Alamsyah	75	100	Tuntas
23	A.Chandra Ramadhana	75	100	Tuntas
24	Irfan	75	100	Tuntas
25	Sri Nur Chaerany Rajni	75	85	Tuntas
26	Muh. Ardiansyah	75	100	Tuntas
27	A.Muh Abdi Habibi	75	100	Tuntas
28	Muh. Ainul Ma'arif	75	100	Tuntas
29	Daud Abdurrahman	75	75	Tuntas
Persentase rata-rata		= 2758 (95%)		

Lampiran B.6: Hasil Penilaian Tugas Setelah Menggunakan Lembar Kegiatan Peserta Didik (LKPD) Berbasis Keterampilan Informasi X MIA 1 SMAN 9 MAKASSAR

NO	NAMA SISWA	KKM	NILAI	KETERANGAN
1	Nur Nadhia Astuti	75	80	Tuntas
2	Viola Ukhrani Mulyadi	75	80	Tuntas
3	Rizki Ika Wulandari	75	90	Tuntas
4	Muh. Nur. Fikri Fatillah	75	75	Tuntas
5	Andi Alief Alfiansonn	75	80	Tuntas
6	M. Dahyar A. Thamal	75	75	Tuntas
7	Yuliyanti Puspa Wulansari	75	95	Tuntas
8	Muh. Mario Ramadhan	75	100	Tuntas
9	Tri Indah Wahyuningsih	75	80	Tuntas
10	Annisa Adiningsih	75	75	Tuntas
11	Sheliani Andarias	75	80	Tuntas
12	Indah Nur Permatasari	75	80	Tuntas
13	A. Uchy Nurin Ardillah	75	80	Tuntas
14	Azzahra Azizah Rosan	75	80	Tuntas
15	Muh. Fitrah Bachtiar	75	80	Tuntas
16	Muh. Syabilal Alfat	75	80	Tuntas
17	Lingga Devi	75	75	Tuntas
18	Amira Wulandari	75	75	Tuntas
19	Wanda Hamidah	75	95	Tuntas
20	Ahmad Adil	75	80	Tuntas
21	Muh. Fatih Amruddin	75	80	Tuntas
22	A. Anugrah Alamsyah	75	100	Tuntas
23	A.Chandra Ramadhana	75	80	Tuntas
24	Irfan	75	75	Tuntas
25	Sri Nur Chaerany Rajni	75	75	Tuntas
26	Muh. Ardiansyah	75	80	Tuntas
27	A.Muh Abdi Habibi	75	80	Tuntas
28	Muh. Ainul Ma'arif	75	75	Tuntas
29	Daud Abdurrahman	75	80	Tuntas
Persentase Rata-Rata		= 2360 (81%)		

Lampiran B.7: Analisis Deskriptif Hasil Belajar Siswa Setelah Menggunakan LKPD yang Dikembangkan

a) Rentang Nilai

$$R = X_t - X_r$$

$$R = 100 - 75$$

$$R = 25$$

b) Batas Nilai Interval

$$K = 1 + (3,3) \log n$$

$$= 1 + (3,3) \log 29$$

$$= 1 + 3,3 \cdot 1,46$$

$$= 5,76$$

c) Panjang Kelas Interval

$$P = \frac{R}{K}$$

$$= \frac{25}{5,76}$$

$$= 4,34$$



Lampiran B.8: Deskripsi Skor Hasil Belajar Biologi Siswa Setelah Pembelajaran Menggunakan LKPD yang Dikembangkan

Kelas Interval	Frekuensi (fi)	Frekuensi Kumulatif	Nilai Tengah (xi)	(fi.xi)
0 TPS < 40	0	0	21	0
40 TPS < 60	0	0	51	0
60 TPS < 75	0	0	68	0
75 TPS < 90	7	7	82	574
90 TPS 100	22	29	95	2090
Jumlah	29			2664

$$1. \text{ Rata-rata } (\bar{x}) = \frac{\sum_{i=1}^k f_i x_i}{\sum_{i=1}^k f_i}$$

$$\text{Rata-rata } (\bar{x}) = \frac{2664}{29} = 91,86$$

Jika tes hasil belajar siswa dikelompokkan ke dalam lima kategori berdasarkan ketetapan Departemen pendidikan dan kebudayaan maka didapatkan hasil sebagai berikut:

$$a. \text{ Rumus: } P = \frac{f}{N} \times 100 \%$$

$$P = \frac{0}{29} \times 100\%$$

$$= 0\%$$

b. Rumus: $P = \frac{f}{N} \times 100 \%$

$$P = \frac{0}{29} \times 100\%$$

$$= 0\%$$

c. Rumus: $P = \frac{f}{N} \times 100 \%$

$$P = \frac{0}{29} \times 100\%$$

$$= 0\%$$

d. Rumus: $P = \frac{f}{N} \times 100 \%$


$$P = \frac{7}{29} \times 100\%$$

$$= 24,13\%$$

e. Rumus: $P = \frac{f}{N} \times 100 \%$

$$P = \frac{22}{29} \times 100\%$$

$$= 75,86\%$$



Lampiran B.9: Distribusi Frekuensi dan Persentase Skor Hasil Belajar Biologi Siswa Kelas X MIA 1 SMAN 9 MAKASSAR

Nilai	Kategori	Frekuensi	Persentase(%)
0 TPS < 40	Sangat rendah	0	0,00
40 TPS < 60	Rendah	0	0,00
60 TPS < 75	Sedang	0	0,00
75 TPS < 90	Tinggi	7	24,13
90 TPS 100	Sangat tinggi	22	75,86

Lampiran B.10: Persentase Ketuntasan Hasil Belajar Peserta Didik Kelas X MIA 1 SMAN 9 Makassar pada Mata Pelajaran Biologi Pokok Bahasan Ekosistem

No	Skor	Kategori	Frekuensi	Persentase(%)
1	0-74	Tidak Tuntas	0	0
2	75-100	Tuntas	29	100
Jumlah				100

Lampiran B.11: Hasil Penilaian Keterampilan Setelah diterapkan Perangkat Pembelajaran Berbasis Keterampilan Informasi X MIA 1 SMAN 9 MAKASSAR

Pertemuan 1

No	Kelompok	Aspek yang dinilai									Nilai
		Mempersentasikan hasil diskusi			Mengakses dan mengolah informasi			Menjawab pertanyaan/masalah			
		1	2	3	1	2	3	1	2	3	
1	Kelompok 1			34			20			25	79
2	Kelompok 2			32			19			24	75
3	Kelompok 3			33			19			23	75
4	Kelompok 4			35			20			25	80
Persentasi Rata-Rata		= 309 (77.25%)									

Pertemuan 2

No	Kelompok	Aspek yang dinilai															Nilai
		Menyiapkan alat dan bahan			Melakukan praktek			Mempersentasikan hasil praktek			Mengakses dan mengolah informasi			Menjawab pertanyaan			
		1	2	3	1	2	3	1	2	3	1	2	3	1	2	3	
1	Kelompok 1			15			16			21			18			13	83
2	Kelompok 2			15		15				18			16			12	76
3	Kelompok 3			15		15				17			16			12	75
4	Kelompok 4			15			17			22			18			14	86
Persentasi Rata-Rata		= 320 (80%)															

Lampiran B.11: Hasil Penilaian Produk (Poster) Setelah diterapkan Perangkat Pembelajaran Berbasis Keterampilan Informasi X MIA 1 SMAN 9 MAKASSAR

No	Kelompok	Aspek yang dinilai															Nilai
		Kebersihan dan kerapian ekosistem yang dibuat			Interaksi antar komponen dalam ekosistem buatan			Isi/teks poster			Desain poster			Tujuan penyampain pesan			
		1	2	3	1	2	3	1	2	3	1	2	3	1	2	3	
1	Kelompok 1			15			20			20			10			18	83
2	Kelompok 2			15			20			19			9			17	80
3	Kelompok 3			13			20			20			10			18	81
4	Kelompok 4			15			20			24			10			20	89
Persentasi Rata-Rata		= 333 (83%)															



LAMPIRAN C



PROTOTYPE I



UNIVERSITAS ISLAM NEGERI
ALAUDDIN
M A K A S S A R

**RENCANA PELAKSANAAN
PEMBELAJARAN (RPP)**

KELAS X IPA



UNIVERSITAS ISLAM NEGERI

ALAUDDIN

M A K A S S A R

RENCANA PELAKSANAAN PEMBELAJARAN (RPP)

Nama Sekolah : SMA Negeri 9 Makassar

Mata Pelajaran : Biologi

Materi Pokok : Ekologi

Kelas/Semester : X / II (Dua)

Alokasi Waktu : 3jp (3x40 menit)

A. Kompetensi Inti

KI 1 : Menghayati dan mengamalkan ajaran agama yang dianutnya.

KI 2 : Menghargai dan menghayati perilaku jujur, disiplin, tanggungjawab, peduli (toleransi, gotong royong), santun, percaya diri, dalam berinteraksi secara efektif dengan lingkungan sosial dan alam dalam jangkauan pergaulan dan keberadaannya.

KI 3 : Memahami pengetahuan (faktual, konseptual, dan prosedural) berdasarkan rasa ingin tahunya tentang ilmu pengetahuan, teknologi, seni, budaya terkait fenomena dan kejadian tampak mata .

KI 4 : Mencoba, mengolah, dan menyaji dalam ranah konkret (menggunakan, mengurai, merangkai, memodifikasi, dan membuat) dan ranah abstrak (menulis, membaca, menghitung, menggambar, dan mengarang) sesuai dengan yang dipelajari di sekolah dan sumber lain yang sama dalam sudut pandang/teori.

B. Kompetensi Dasar

3.9 Menganalisis informasi/data dari berbagai sumber tentang ekosistem dan semua interaksi yang berlangsung didalamnya.

4.9 Mendesain bagan tentang interaksi antar komponen ekosistem dan jejaring makanan yang berlangsung dalam ekosistem dan menyajikan hasilnya dalam berbagai bentuk media.

C. Indikator

Pertemuan Ke - 1

- 3.9.1 Peserta didik mampu menjelaskan pengertian ekosistem melalui kajian literatur dengan tepat.
- 3.9.2 Peserta didik mampu membedakan komponen – komponen abiotik dan biotik melalui kajian literatur dengan tepat.
- 3.9.3 Peserta didik mampu menelaah jenis – jenis interaksi antar komponen melalui kajian literatur dengan tepat

Pertemuan Ke - 2

- 4.9.1 Peserta didik mampu menyajikan perbedaan antara komponen abiotik dan biotik dalam ekosistem melalui pengamatan langsung dengan tepat.
- 4.9.2 Peserta didik mampu menyajikan jenis interaksi yang terjadi antar komponen ekosistem melalui pengamatan langsung dalam bentuk bagan dengan tepat.

D. Materi Pembelajaran

1. Pengertian Ekosistem

Ekosistem merupakan hubungan timbal balik antara makhluk hidup dengan lingkungannya yang termasuk suatu kesatuan fungsional, artinya antara komponen yang satu dengan yang lainnya saling berinteraksi membentuk suatu sistem. Suatu daerah dapat disebut ekosistem apabila daerah itu dihuni oleh makhluk hidup.

2. Komponen Ekosistem

a. Komponen Abiotik

Komponen abiotik adalah komponen yang terdiri atas benda-benda tidak hidup seperti tanah, air, udara, cahaya, suhu, serta keadaan yang terbentuk sebagai hasil interaksi dai berbagai benda tidak hidup seperti, kelembapan, arus angin, derajat keasaman, iklim, topografi, arus air dan lain-lain.

b. Komponen Biotik

Komponen biotik ekosistem meliputi semua makhluk hidup yang berada pada suatu daerah. Komponen biotik dapat berupa tumbuhan, hewan, mikroorganisme dan manusia. Di dalam ekosistem, setiap organisme mempunyai peranan atau fungsi tertentu. fungsi makhluk hidup dalam suatu ekosistem disebut nisia atau relung. Berdasarkan nisianya organisme dalam suatu ekosistem dapat dibedakan menjadi empat macam, yaitu produsen, konsumen, dekomposer dan detritivora.

3. Pola-Pola Interaksi

Kebutuhan hidup organisme diperoleh dari lingkungannya. Sehubungan dengan itu, terjadilah interaksi timbal balik antara individu organisme dengan individu organisme lain atau individu dengan lingkungannya. Terdapat beberapa pola-pola interaksi, yaitu:

- a. Interaksi Kompetisi
- b. Interaksi Simbiosis: simbiosis mutualisme, simbiosis komensalisme, simbiosis parasitisme .
- c. Interaksi Predasi

E. Pendekatan, Metode, Model Pembelajaran

Pertemuan Ke - 1

1. Pendekatan : *Student Teacher Centered Approach*
2. Model pembelajaran : Cooperative learning tipe Number Heads Together (NHT) dan Problem Based Learning (PBL)
3. Metode pembelajaran : Kerja kelompok dan diskusi.

Pertemuan Ke – 2

1. Pendekatan : *Student Teacher Centered Approach*
2. Model pembelajaran : Cooperative learning tipe Number Heads Together (NHT) dan Problem Based Learning (PBL)
3. Metode pembelajaran : Pengamatan media pembelajaran (observasi), kerja kelompok dan diskusi.

F. Media, Alat dan Sumber Belajar

Pertemuan Ke - 1

1. Media
 - a. Lembar Kerja Siswa (LKS)
2. Alat dan Bahan
 - a. Papan tulis
 - b. Spidol
 - c. Fasilitas internet
 - d. Gunting
 - e. Kertas karton
 - f. Lem
 - g. Plaster



Pertemuan Ke – 2

1. Media
 - a. Lembar Kerja Siswa (LKS)
 - b. Ekosistem buatan hasil praktikum siswa

2. Alat dan Bahan

- a. Papan tulis
- b. Spidol
- c. Fasilitas internet
- d. Gunting
- e. Botol plastic ukuran 2 liter
- f. Kertas karton
- g. Kertas HVS
- h. Plaster
- i. Ikan kepala timah/cere' Guppy
- j. Batu kerikil
- k. Air tawar
- l. Tumbuhan *Hydrilla verticellata*
- m. Makanan ikan

2. Sumber Belajar:

Buku teks sains biologi kelas X. Pengarang: Slamet Prawirahartono dan Sri Hidayanti.

G. Langkah-Langkah Kegiatan Pembelajaran

Pertemuan ke-1

Tahap / Urutan	Deskripsi Kegiatan	Alokasi Waktu
Kegiatan Awal	<ol style="list-style-type: none"> 1. Guru mengawali pembelajaran dengan memberi salam dan berdo'a bersama 2. Guru mengkondisikan suasana kelas dengan menyapa dan mengabsensi siswa 3. Guru menumbuhkan semangat belajar siswa dengan mengajukan beberapa pertanyaan: Sekarang kita berada di dalam kelas. Siapa yang bisa menyebutkan apa saja komponen yang ada di dalam kelas ini ? Jawaban yang diharapkan : "di dalam kelas ada guru, siswa, poster, bangku, kursi, dan papan tulis" Dari semua komponen yang disebutkan siswa di dalam kelas, guru meminta siswa menyatakan mana yang disebut lingkungan dan penggolongan komponen apa saja yang terdapat dalam lingkungan kelas. 4. Guru menjelaskan tujuan pembelajaran yang akan dicapai 	10 Menit
Kegiatan Inti	<ol style="list-style-type: none"> 1) Siswa diberi kesempatan untuk mengutarakan pendapatnya mengenai pengertian dari ekosistem. 2) Siswa dibagi menjadi 4 kelompok. Setiap siswa mendapatkan nomor masing - masing Mencari informasi 3) Setiap kelompok diberi kesempatan untuk mencari informasi yang terkait dengan ekosistem, komponen – komponen ekosistem dan interaksi antar komponen. Mengumpulkan informasi 4) Siswa mengumpulkan/mencatat informasi – informasi yang telah diperoleh. 5) Setelah informasi yang dibutuhkan diperoleh, setiap siswa mendapatkan LKS. Mengolah informasi 6) Setiap kelompok kemudian berdiskusi untuk menjawab LKS dengan memerhatikan informasi yang telah 	100 Menit


	<p>didapatkannya.</p> <p>Menyajikan informasi</p> <p>7) Anggota kelompok yang nomornya dipanggil harus siap mewakili kelompoknya untuk mempresentasikan hasil diskusinya, begitu juga kelompok yang lainnya berdasarkan panggilan nomor secara acak sampai semua kelompok selesai presentasi. Sedangkan anggota yang lain diberi kesempatan untuk menanggapi atau bertanya.</p>	
Penutup	<ol style="list-style-type: none"> 1) Guru membimbing siswa dan memberi kesempatan kepada siswa untuk menyimpulkan materi tentang Ekosistem 2) Guru kemudian memberi penguatan terkait materi Ekosistem yang telah dipelajari. 3) Guru memberikan penghargaan kepada kelompok siswa yang mampu memberikan presentasi yang baik berupa ucapan selamat dan apresiasi tepuk tangan dari siswa lainnya. 4) Guru memberikan kesempatan kepada siswa untuk bertanya, Apakah ada hal yang tidak dimengerti 5) Mengakhiri pembelajaran dengan mengajak siswa berdoa bersama 	10 menit

Pertemuan ke-2

Tahap / Urutan	Deskripsi Kegiatan	Alokasi Waktu
Kegiatan Awal	<ol style="list-style-type: none"> 1) Guru mengawali pembelajaran dengan memberi salam dan berdo'a bersama 2) Guru mengkondisikan suasana kelas dengan menyapa dan mengabsensi siswa 3) Guru menumbuhkan semangat belajar siswa dengan mengajukan beberapa pertanyaan terkait materi yang telah dipelajari pada pertemuan sebelumnya (pengertian ekosistem, komponen – komponen ekosistem dan pola interaksi antar komponen) 4) Guru menjelaskan tujuan pembelajaran yang akan dicapai 	10 Menit

<p>Kegiatan Inti</p>	<ol style="list-style-type: none"> 1) Setiap siswa diarahkan untuk berkumpul dengan kelompok yang sama pada pertemuan sebelumnya 2) Siswa menerima LK dari guru kemudian mendengarkan penjelasan guru serta menerima alat dan bahan untuk praktikum. <p>Mengumpulkan informasi</p> <ol style="list-style-type: none"> 3) Setiap siswa mendapatkan 3 pertanyaan yang akan dibahas pada hasil pengamatan pada poster: <ol style="list-style-type: none"> a. Komponen apa sajakah yang terdapat dalam ekosistem yang telah kalian buat? Golongan komponen mana yang termasuk biotik maupun abiotik. b. Pola interaksi apa sajakah yang terjadi di dalam ekosistem yang kalian buat? c. Apakah ekosistem buatan kalian sudah seimbang. 4) Siswa bekerja kelompok dalam melakukan praktikum dengan mengikuti LKS. 5) Siswa melakukan pengamatan dan telaah pada literatur/internet tentang pola-pola interaksi dan ekosistem yang seimbang untuk menjawab pertanyaan yang telah dituliskan oleh guru dipapan tulis. <p>Mengolah informasi</p> <ol style="list-style-type: none"> 6) Setiap kelompok membuat poster terkait hasil pengamatan (membahas pertanyaan yang telah diberikan sebelumnya) <p>Menyajikan informasi</p> <ol style="list-style-type: none"> 7) Anggota kelompok yang nomornya dipanggil harus siap mewakili kelompoknya untuk mempresentasikan hasil diskusinya, begitu juga kelompok yang lainnya berdasarkan panggilan nomor secara acak sampai semua kelompok selesai presentasi. Sedangkan anggota yang lain diberi kesempatan untuk menanggapi atau bertanya. 8) Setiap siswa mengerjakan lembar soal terkait hasil pengamatan yang telah dilakukan dan setelah itu mengumpulkannya di meja guru. 	<p>100 Menit</p>
-----------------------------	---	-------------------------

Penutup	<ol style="list-style-type: none"> 1. Guru memberikan penghargaan kepada kelompok siswa yang mampu memberikan presentasi yang baik berupa ucapan selamat dan apresiasi tepuk tangan dari siswa lainnya. 2. Guru dan siswa sama-sama menyimpulkan hasil pembelajaran. 3. Guru memberikan kesempatan kepada siswa untuk bertanya, Apakah ada hal yang tidak dimengerti 4. Guru memperjelas dan menguatkan materi hasil diskusi. 5. Mengakhiri pembelajaran dengan mengajak siswa berdoa bersama 	10 menit
----------------	--	---------------------





INSTRUMEN PENILAIAN

(Penilaian Pengetahuan dan Penilaian Keterampilan)

Biologi pokok bahasan ekosistem

UNIVERSITAS ISLAM NEGERI

ALAUDDIN

M A K A S S A R



KELAS X
IPA


1. Penilaian Pengetahuan

-) Teknik : Tes tulis
) Bentuk : Essay dan poster

Pertemuan ke-	KD	MATERI	INDIKATOR SOAL	BENTUK	NO. SOAL
1.	3.9 Menganalisis informasi/data dari berbagai sumber tentang ekosistem dan semua interaksi yang berlangsung didalamnya.	Ekologi	1. Siswa mampu menjelaskan pengertian ekosistem 2. Siswa mampu membedakan komponen biotik dan abiotik 3. Siswa mampu menjelaskan jenis-jenis interaksi antar komponen	Matching test	10
2.	4.9 Mendesain bagan tentang interaksi antar komponen ekosistem dan jejaring makanan yang berlangsung dalam ekosistem dan menyajikan hasilnya dalam berbagai bentuk media.		Siswa mampu menyajikan informasi dan poster yang memuat komponen – komponen beserta interaksi yang terjadi di dalam ekosistem yang telah dibuat	Poster Essay	3

) Instrumen Soal

Pertemuan ke –1

PERTANYAAN	JAWABAN
1. Tanah, air, udara, cahaya matahari dan suhu termasuk komponen....	Abiotik
2. tumbuhan, hewan, manusia termasuk komponen....	Biotik
3. Interaksi kompetisi, interaksi simbiosis, interaksi predasi adalah	Pola-pola interaksi
4. Gambar dibawah termasuk ke dalam interaksi 	Simbiosis mutualisme
5. interaksi antar makhluk hidup yang berbeda jenis untuk memperebutkan satu hal yang sama adalah....	Interaksi kompetisi
6. hubungan timbal balik antara makhluk hidup dengan lingkungannya yang termasuk suatu kesatuan fungsional disebut....	Ekosistem
7. interaksi antara dua individu atau populasi, dimana yang satu untung sedangkan individu atau populasi lainnya tidak untung dan juga tidak rugi adalah.....	Simbiosis komensalisme
8. organisme yang bertugas menghancurkan partikel-partikel organisme lain dengan menghasilkan enzim disebut....	Dekomposer
9. organisme yang dapat menyusun senyawa organik atau membuat zat makanan sendiri, melalui proses fotosintesis disebut.....	Produsen
10. Organisme yang tidak mampu membuat zat makanan sendiri disebut....	Konsumen

Pertemuan kedua

Jawaban sesuai dengan hasil pengamatan

) Pedoman Penskoran Pertemuan ke - 1

No	Kriteria penilaian/kunci jawaban	Skor
1.	Abiotik	10
2.	Biotik	10
3.	Pola-pola interaksi	10
4.	Simbiosis mutualisme	10
5	Kompetisi	10
6	Ekosistem	10
7	Simbiosis komensalisme	10
8	Dekomposer	10
9	Produsen	10
10	Konsumen	10

UNIVERSITAS ISLAM NEGERI

Pertemuan ke – 2

No	Kriteria penilaian/kunci jawaban	Skor
1.	Komponen abiotik dan biotik	30
2.	Pola – pola interaksi	35
3.	Ekosistem seimbang	35

2. Penilaian Keterampilan

-) Teknik : observasi
) Bentuk : lembar observasi

Instrumen penilaian

Pertemuan ke - 1

No.	Aspek yang dinilai	Hasil Penilaian		
		1	2	3
1.	Mempersentasikan hasil diskusi			
2.	Mengakses dan mengolah informasi			
3.	Menjawab pertanyaan/masalah			

Pertemuan ke – 2

No.	Aspek yang dinilai	Hasil Penilaian		
		1	2	3
1.	Menyiapkan alat dan bahan			
2.	Melakukan praktek			
3.	Mempersentasikan hasil praktek			
4.	Mengakses dan mengolah informasi			
5.	Memecahkan masalah			

Rubrik penilaian

Pertemuan ke - 1

No.	Aspek	Kriteria Skor
1.	Mempersentasikan hasil diskusi	<p>1 : Mempersentasikan hasil diskusi dengan bahasa yang sulit dimengerti dan disampaikan dengan tidak percaya diri</p> <p>2 : Mampu mempersentasikan hasil diskusi dengan bahasa yang mudah dimengerti dan disampaikan kurang percaya diri</p> <p>3 : Mampu mempersentasikan hasil diskusi dengan bahasa yang mudah dimengerti dan disampaikan dengan percaya diri</p>
2.	Mengakses dan mengolah informasi	<p>1 : Tidak mampu mengakses dan mengolah informasi yang diperoleh</p> <p>2 : Dapat mengakses informasi tapi kurang memanfaatkan informasi yang diperoleh</p> <p>3 : Dapat mengakses dan memanfaatkan informasi yang diperoleh</p>
3.	Menjawab pertanyaan/masalah	<p>1 : Semua pertanyaan dijawab dengan bantuan penuh</p> <p>2 : Dapat memecahkan sebagian pertanyaan tanpa bimbingan</p> <p>3 : Dapat memecahkan seluruh pertanyaan dengan baik tanpa bimbingan</p>

Pertemuan ke - 2

No.	Aspek	Kriteria Skor
1.	Menyiapkan alat dan bahan	1 : Tidak menyiapkan seluruh alat dan bahan yang diperlukan 2 : Menyiapkan sebagian alat dan bahan yang diperlukan 3 : Menyiapkan seluruh alat dan bahan yang diperlukan
2.	Melakukan praktek	1 : Tidak mampu melakukan praktek dengan menggunakan prosedur yang ada. 2 : Mampu melakukan praktek dengan menggunakan sebagian prosedur yang ada 3 : Mampu melakukan praktek dengan menggunakan seluruh prosedur yang ada.
3.	Mempersentasikan hasil praktek	1 : Mempersentasikan hasil praktek dengan bahasa yang sulit dimengerti dan disampaikan dengan tidak percaya diri 2 : Mampu mempersentasikan hasil praktek dengan bahasa yang mudah dimengerti dan disampaikan kurang percaya diri 3 : Mampu mempersentasikan hasil praktek dengan bahasa yang mudah dimengerti dan disampaikan dengan percaya diri

4.	Mengakses dan mengolah informasi	1 : Tidak mampu mengakses dan mengolah informasi yang diperoleh 2 : Dapat mengakses informasi tapi kurang memanfaatkan informasi yang diperoleh 3 : Dapat mengakses dan memanfaatkan informasi yang diperoleh
5.	Menjawab pertanyaan/masalah	1 : Semua pertanyaan dijawab dengan bantuan penuh 2 : Dapat memecahkan sebagian pertanyaan tanpa bimbingan 3 : Dapat memecahkan seluruh pertanyaan dengan baik tanpa bimbingan

3. Penilaian Produk

J) Bentuk : Poster
Instrumen Penilaian

Pertemuan ke - 2

No.	Aspek yang dinilai	Hasil Penilaian		
		1	2	3
1.	Kemampuan menggunakan alat dan bahan untuk membuat ekosistem buatan			
2.	Ekosistem buatan yang dibuat seimbang			
3.	Interaksi antar komponen dalam ekosistem buatan			
4.	Isi/teks poster			
5.	Desain poster			
6.	Tujuan penyampain pesan			

Rubrik Penilaian

No.	Aspek	Kriteria Skor
1.	Kemampuan menggunakan alat dan bahan untuk membuat ekosistem buatan	1 : Tidak terampil menggunakan alat dan bahan satu pun 2 : Hanya menggunakan sebagian alat dan bahan saja 3 : Menggunakan seluruh bahan yang digunakan
2.	Ekosistem buatan yang dibuat seimbang	1 : komponen baik biotik maupun abiotik tidak berada pada porsi yang seharusnya baik jumlah maupun peranannya dalam lingkungan 2 : Sebagian komponen baik biotik maupun abiotik berada pada porsi yang seharusnya baik jumlah maupun peranannya dalam lingkungan 3 : Semua komponen baik biotik maupun abiotik berada pada porsi yang seharusnya baik jumlah maupun peranannya dalam lingkungan
3.	Interaksi antar komponen dalam ekosistem buatan	1 : Interaksi antar komponen dalam ekosistem buatan jelas 2 : 3 : Interaksi antar komponen dalam ekosistem buatan jelas

4.	Isi/teks poster	<p>1 : Isi/teks terlalu panjang, miskin informasi dan tidak jelas keterbacaannya (seluruh kriteria terpenuhi)</p> <p>2 : Dua dari kriteria dipenuhi sementara salah satu kriteria tidak dipenuhi</p> <p>3 : Isi teks singkat tetapi padat akan informasi dan jelas keterbacaannya</p>
5.	Desain poster	<p>1 : Warna, ukuran, elemen penyusun tidak menunjukkan desain yang baik (seluruh kriteria tidak terpenuhi)</p> <p>2 : Salah satu dari kriteria desain yang baik terpenuhi.</p> <p>3 : Warna menarik, ukuran elemen penyusun proporsional.</p>
6.	Tujuan penyampain pesan	<p>1 : Pesan tidak dapat ditangkap pembaca</p> <p>2 : Pesan cukup mudah ditangkap pembaca</p> <p>3 : Pesan sangat mudah ditangkap pembaca</p>

LEMBAR KERJA PESERTA DIDIK (LKPD)

EKOSISTEM

KELAS X IPA



UNIVERSITAS ISLAM NEGERI

NAMA :

ALAUDDIN

KELAS :

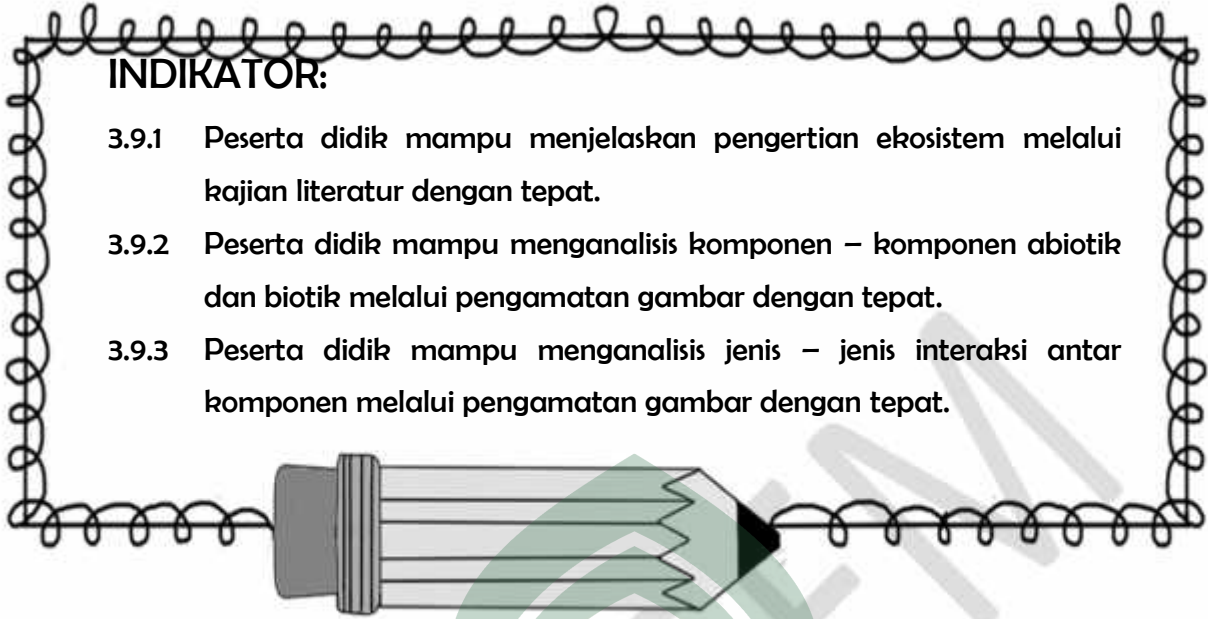
MAKASSAR

NIS :

KELOMPOK :

INDIKATOR:

- 3.9.1 Peserta didik mampu menjelaskan pengertian ekosistem melalui kajian literatur dengan tepat.
- 3.9.2 Peserta didik mampu menganalisis komponen – komponen abiotik dan biotik melalui pengamatan gambar dengan tepat.
- 3.9.3 Peserta didik mampu menganalisis jenis – jenis interaksi antar komponen melalui pengamatan gambar dengan tepat.

**Langkah – Langkah Kegiatan :**

Tunjukkan salah satu teman kalian untuk menjadi ketua kelompok

Mencari Informasi

Ketua kelompok kemudian membagi tugas kepada setiap anggota kelompoknya untuk mencari informasi baik dari buku, internet ataupun ke perpustakaan, yang terkait dengan ekosistem, komponen – komponen ekosistem dan pola-pola interaksi antar komponen

Mengumpulkan Informasi

Catatlah informasi-informasi yang telah kalian peroleh

Mengolah Informasi

Diskusikanlah dengan teman kelompok kalian untuk menjawab pertanyaan-pertanyaan dalam Lembar Kerja Peserta Didik (LKPD).

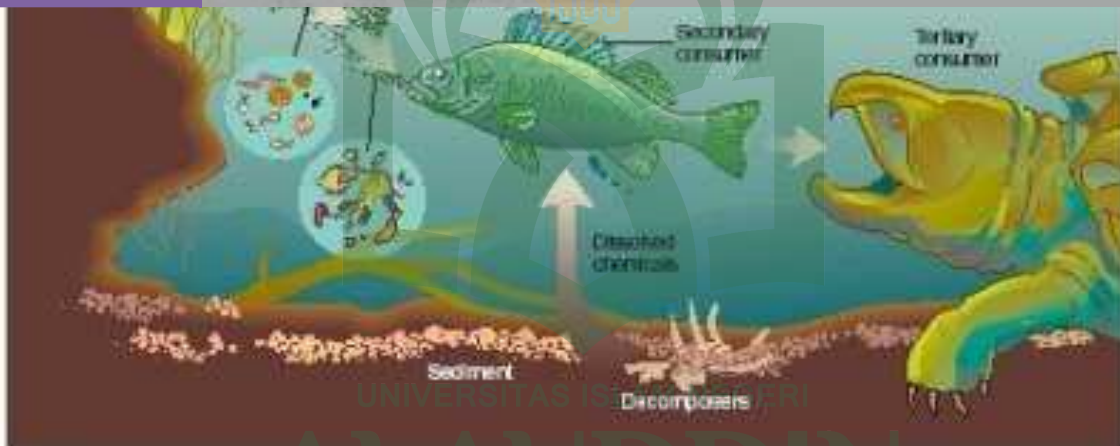
Kerjakanlah soal di bawah ini dengan mencari dan menempatkan jawaban-jawaban sehingga sesuai dengan pertanyaan!

PERTANYAAN	JAWABAN
1. Tanah, air, udara, cahaya matahari dan suhu termasuk komponen....	Abiotik
2. tumbuhan, hewan, manusia termasuk komponen....	Biotik
3. Interaksi kompetisi, interaksi simbiosis, interaksi predasi adalah	Pola-pola interaksi
4. Gambar dibawah termasuk ke dalam interaksi	Simbiosis mutualisme
	
5. interaksi antar makhluk hidup yang berbeda jenis untuk memperebutkan satu hal yang sama adalah....	Interaksi kompetisi
6. hubungan timbal balik antara makhluk hidup dengan lingkungannya yang termasuk suatu kesatuan fungsional disebut....	Ekosistem
7. interaksi antara dua individu atau populasi, dimana yang satu untung sedangkan individu atau populasi lainnya tidak untung dan juga tidak rugi adalah.....	Simbiosis komensalisme
8. organisme yang bertugas menghancurkan partikel-partikel organisme lain dengan menghasilkan enzim disebut....	Dekomposer
9. organisme yang dapat menyusun senyawa organik atau membuat zat makanan sendiri, melalui proses fotosintesis disebut.....	Produsen
10. Organisme yang tidak mampu membuat zat makanan sendiri disebut.....	Konsumen

LEMBAR KERJA SISWA

**KELAS X
IPA**

EKOSISTEM



NAMA : M A K A S S A R

KELAS :

NIS :

KELOMPOK :

APA YANG KALIAN LAKUKAN?

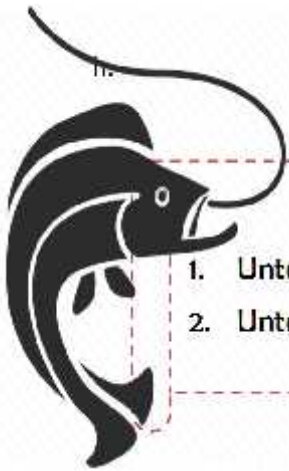
Mencari informasi:

- a. Ambillah alat dan bahan yang kalian butuhkan untuk membuat aquarium buatan
- b. Potonglah bagian atas dari botol plastik yang telah di cuci
- c. Tuangkan lapisan pasir setebal 2-5 cm di bagian dasar botol
- d. Isilah botol tersebut dengan air hingga 10-15 sm di bawah lapisan kerikil
- e. Tanamlah Hydrilla verticellata dan tambahkan 2 cm lapisan kerikil
- f. Bila air telah jernih, tambahkanlah ikan yang telah disediakan ke dalam botol plastik
- g. Amatilah ekosistem kalian, kemudian diskusikanlah komponen dan interaksi dari ekosistem buatan kalian melalui buku atau internet (sumber harus jelas)

APA YANG KALIAN BUAT?

Buatlah poster yang memuat:

- ✓ Tujuan
- ✓ Alat dan bahan yang digunakan
- ✓ Langkah-langkah kegiatan
- ✓ Hasil pengamatan yang membahas mengenai komponen-komponen dalam ekosistem buatan dan pola interaksi pada ekosistem buatan (dalam bentuk bagan)
- ✓ Kesimpulan
- ✓ Daftar Pustaka



TUJUAN:

1. Untuk membedakan komponen abiotik dan biotik dalam ekosistem.
2. Untuk mengetahui jenis-jenis interaksi yang terjadi dalam ekosistem.



Apa yang kalian butuhkan?

- ✓ Botol plastic ukuran 2 liter
- ✓ Gunting
- ✓ Pasir
- ✓ Kerikil
- ✓ Penggaris
- ✓ Tumbuhan hydrilla
verticillata
- ✓ Beberapa jenis ikan
- ✓ Makanan ikan

TES HASIL BELAJAR

(THB)

Instrumen Soal

No	Indikator Soal	Butiran Instrumen
1	Apakah yang dimaksud dengan ekosistem? (mengumpulkan informasi).	Soal tes tulis nomor 1
2	Jelaskan pengertian dari komponen abiotik dan komponen biotik dan berikan contohnya!	Soal tes tulis nomor 2
3	Tuliskan 3 jenis-jenis pola interaksi yang anda ketahui! (mengumpulkan informasi).	Soal tes tulis nomor 3
4	Jelaskan perbedaan antara mutualisme, komensalisme dan parasitisme! (mengumpulkan informasi).	Soal tes tulis nomor 4

Kunci Jawaban dan Skor Penilaian

No	Kunci Jawaban	Butiran Instrumen	Skor
1	Ekosistem merupakan hubungan timbal balik antara makhluk hidup dengan lingkungannya yang termasuk suatu kesatuan fungsional, artinya antara komponen yang satu dengan yang lainnya saling berinteraksi membentuk suatu sistem.	Soal tes tulis nomor 1	15
2	<p>a. Komponen abiotik adalah komponen yang terdiri atas benda-benda tidak hidup. Contohnya seperti tanah, air, udara, cahaya, suhu, serta keadaan yang terbentuk sebagai hasil interaksi dari berbagai benda tidak hidup seperti, kelembapan, arus angin, derajat keasaman, iklim, topografi, arus air dan lain-lain.</p> <p>b. Komponen biotik merupakan komponen yang terdiri atas semua makhluk hidup yang berada pada suatu daerah. Contohnya seperti tumbuhan, hewan, mikroorganisme dan manusia.</p>	Soal tes tulis nomor 2	30
3	<p>a. Interaksi antarkomponen biotik</p> <p>b. Interaksi antarkomponen abiotik</p> <p>c. Interaksi antar komponen biotik dan abiotik</p> <p>) Interaksi kompetisi</p>	Soal tes tulis nomor 3	15

	<ul style="list-style-type: none">) Interaksi predasi) Interaksi netralisme) Interaksi antibiosis) Mutualisme) Komensalisme) Parasitisme 		
4	<p>a. Mutualisme merupakan hubungan antara dua jenis makhluk hidup yang saling menguntungkan.</p> <p>b. Parasitisme merupakan interaksi antara dua spesies atau lebih yang berakibat salah satu pihak dirugikan, sedangkan pihak yang lain (parasit) beruntung</p> <p>c. Komensalisme merupakan interaksi antara dua spesies atau lebih yang salah satu pihak untuk, sedangkan pihak lain tidak terpegaruh oleh adanya proses interaksi atau tidak dirugikan.</p>	Soal tes tulis nomor 4	40



PROTOTYPE II



UNIVERSITAS ISLAM NEGERI
ALAUDDIN
M A K A S S A R

RENCANA PELAKSANAAN PEMBELAJARAN (RPP)

Nama Sekolah : SMA Negeri 9 Makassar
 Mata Pelajaran : Biologi
 Materi Pokok : Ekologi
 Kelas/Semester : X / II (Dua)
 Alokasi Waktu : Pertemuan Pertama 2jp (2x40 menit)
 Pertemuan Kedua 3jp(3x40 menit)

A. Kompetensi Inti

- KI 1 : Menghayati dan mengamalkan ajaran agama yang dianutnya.
- KI 2 : Menghargai dan menghayati perilaku jujur, disiplin, tanggungjawab, peduli (toleransi, gotong royong), santun, percaya diri, dalam berinteraksi secara efektif dengan lingkungan sosial dan alam dalam jangkauan pergaulan dan keberadaannya.
- KI 3 : Memahami pengetahuan (faktual, konseptual, dan prosedural) berdasarkan rasa ingin tahunya tentang ilmu pengetahuan, teknologi, seni, budaya terkait fenomena dan kejadian tampak mata .
- KI 4 : Mencoba, mengolah, dan menyaji dalam ranah konkret (menggunakan, mengurai, merangkai, memodifikasi, dan membuat) dan ranah abstrak (menulis, membaca, menghitung, menggambar, dan mengarang) sesuai dengan yang dipelajari di sekolah dan sumber lain yang sama dalam sudut pandang/teori.

B. Kompetensi Dasar (KD) dan Indikator

Kompetensi Dasar (KD)		Indikator	
Pertemuan ke-1			
3.9	Menganalisis informasi/data dari berbagai sumber tentang ekosistem dan semua interaksi yang berlangsung didalamnya.	3.9.1	Peserta didik mampu menjelaskan pengertian ekosistem melalui kajian literatur dengan tepat.
		3.9.2	Peserta didik mampu

		3.9.3	menganalisis komponen – komponen abiotik dan biotik melalui pengamatan gambar dengan tepat. Peserta didik mampu menganalisis jenis – jenis interaksi antar komponen melalui pengamatan gambar dengan tepat.
Pertemuan ke-2			
4.9	Mendesain bagan tentang interaksi antar komponen ekosistem dan jejaring makanan yang berlangsung dalam ekosistem dan menyajikan hasilnya dalam berbagai bentuk media.	4.9.1	Peserta didik mampu menyajikan perbedaan antara komponen abiotik dan biotik dalam ekosistem melalui pengamatan langsung dengan tepat.
		4.9.2	Peserta didik mampu menyajikan jenis interaksi yang terjadi antar komponen ekosistem melalui pengamatan langsung dalam bentuk bagan dengan tepat.

C. Tujuan Pembelajaran

1. Mengetahui pengertian ekosistem
2. Membedakan komponen abiotik dan biotik
3. Mengetahui pola-pola interaksi dalam ekosistem

D. Materi Pembelajaran

Mengakses Informasi

1. Pengertian Ekosistem

Ekosistem merupakan hubungan timbal balik antara makhluk hidup dengan lingkungannya yang termasuk suatu kesatuan fungsional, artinya antara komponen yang satu dengan yang lainnya saling berinteraksi membentuk suatu sistem. Suatu daerah dapat disebut ekosistem apabila daerah itu dihuni oleh makhluk hidup.

2. Komponen Ekosistem

a. Komponen Abiotik

Komponen abiotik adalah komponen yang terdiri atas benda-benda tidak hidup seperti tanah, air, udara, cahaya, suhu, serta keadaan yang terbentuk sebagai hasil interaksi dari berbagai benda tidak hidup seperti, kelembapan, arus angin, derajat keasaman, iklim, topografi, arus air dan lain-lain.



Gambar 1 : Komponen-Komponen Abiotik

b. Komponen Biotik

Komponen biotik ekosistem meliputi semua makhluk hidup yang berada pada suatu daerah. Komponen biotik dapat berupa tumbuhan, hewan, mikroorganisme dan manusia. Berdasarkan segi tingkatan trofik atau nutrisi, komponen biotik dibedakan menjadi 2 macam, yaitu komponen autotrof dan komponen heterotrof. Komponen autotrof misalnya fitoplankton, ganggang, tumbuhan lumut, tumbuhan paku, tumbuhan berbiji. Komponen heterotrof terdiri atas herbivora sebagai konsumen primer (I), karnivora memakan herbivora sebagai konsumen sekunder (II), karnivora yang memakan karnivora sebagai konsumen tersier (III), dekomposer serta detritivora.



Gambar 2 : Komponen-Komponen Biotik

3. Pola-Pola Interaksi

Kebutuhan hidup organisme diperoleh dari lingkungannya. Sehubungan dengan itu, terjadilah interaksi timbal balik antara

individu organisme dengan individu organisme lain atau individu dengan lingkungannya. Terdapat beberapa pola-pola interaksi, yaitu:

- a. Interaksi antarkomponen abiotik
- b. Interaksi antarkomponen biotik dan abiotik
- c. Interaksi antarkomponen biotik
 -) Interaksi kompetisi (Persaingan)
 - Kompetisi intraspesifik (spesies yang sama)
 - Kompetisi interspesifik (berbeda spesies)
 -) Mutualisme
 -) Parasitisme
 -) Komensalisme
 -) Amensalisme



(a)



(b)



(c)

Gambar 3 : (a) Mutualisme (b) Parasitisme (c) Komensalisme

-) Predasi
-) Protokooperasi
-) Netralisme
-) Antibiosis

E. Pendekatan, Metode, Model Pembelajaran

Pertemuan Ke - 1

1. Pendekatan : *Student Teacher Centered Approach*
2. Model pembelajaran : Cooperative learning tipe Number Heads Together (NHT)
3. Metode pembelajaran : Kerja kelompok dan diskusi.

Pertemuan Ke - 2

1. Pendekatan : *Student Teacher Centered Approach*

2. Model pembelajaran : Cooperative learning tipe Number Heads Together (NHT)
3. Metode pembelajaran : Pengamatan media pembelajaran (observasi), kerja kelompok dan diskusi.

F. Media, Alat dan Sumber Belajar

Pertemuan Ke – 1

1. Alat dan Bahan
 - a. Papan tulis
 - b. Spidol
 - c. Fasilitas internet
 - d. Gunting
 - e. Kertas karton
 - f. Lem

Pertemuan Ke – 2

1. Media
 - a. Ekosistem buatan hasil praktikum siswa
2. Alat dan Bahan
 - a. Papan tulis
 - b. Spidol
 - c. Fasilitas internet
 - d. Aquarium kaca
 - e. Kertas karton
 - f. Plaster
 - g. Batu kerikil
 - h. Air tawar
 - i. Tumbuhan *Hydrilla verticellata*
 - j. Ikan cupang (*Betta sp.*)



- k. Ikan guppy (*Poecilia reticulata*)
- l. Jentik nyamuk
- m. Cacing tanah (*Lumbricina sp.*)
- n. Semut gula
- o. Tanah
- p. Kotoran Ternak

2. Sumber Belajar:

- a. Buku teks sains biologi kelas X. Pengarang: Slamet Prawirahartono dan Sri Hidayanti.
- b. Buku biologi untuk SMA/MA Kelas X. Pengarang Ari Sulistyorini.
- c. Buku Biologi untuk SMA/MA Kelas X. Pengarang Dra. Irnaningtyas, M.Pd.

G. Langkah-Langkah Kegiatan Pembelajaran

Pertemuan ke-1

Tahap / Urutan	Deskripsi Kegiatan	Alokasi Waktu
Kegiatan Awal	1. Guru mengawali pembelajaran dengan memberi salam dan berdo'a bersama 2. Guru mengkondisikan suasana kelas dengan menyapa dan mengabsensi siswa 3. Guru menumbuhkan semangat belajar siswa dengan mengajukan beberapa pertanyaan: Sekarang kita berada di dalam kelas. Siapa yang bisa menyebutkan apa saja komponen yang ada di dalam kelas ini ? Jawaban yang diharapkan : “di dalam kelas ada guru, siswa, poster, bangku, kursi, dan papan tulis” Dari semua komponen yang disebutkan siswa di dalam kelas, guru meminta siswa menyatakan mana yang disebut lingkungan dan penggolongan komponen apa saja yang terdapat dalam lingkungan kelas. 4. Guru menjelaskan tujuan pembelajaran yang akan dicapai	10 Menit
Kegiatan Inti	1) Siswa diberi kesempatan untuk mengutarakan pendapatnya mengenai pengertian dari ekosistem. 2) Siswa dibagi menjadi 4 kelompok. Setiap siswa mendapatkan nomor masing – masing	60 Menit

	<p>3) Setiap siswa mendapatkan Lembar Kerja Peserta Didik (LKPD) berisi petunjuk kegiatan pembelajaran</p> <p>Mencari informasi</p> <p>4) Setiap kelompok diberi kesempatan untuk mencari informasi (buku, internet ataupun ke perpustakaan) yang terkait dengan ekosistem, komponen – komponen ekosistem dan interaksi antar komponen.</p> <p>Mengumpulkan informasi</p> <p>5) Setiap siswa mencatat informasi – informasi yang dibutuhkan sesuai dengan materi yang telah ditugaskan oleh ketua kelompok</p> <p>6) Kemudian informasi – informasi yang telah diperoleh setiap anggota disatukan dalam kelompoknya masing-masing</p> <p>7) Setelah informasi yang dibutuhkan diperoleh/terkumpul maka, setiap anggota kelompok akan mendapatkan lembar soal.</p> <p>Mengolah informasi</p> <p>8) Setiap kelompok kemudian berdiskusi untuk menjawab pertanyaan dengan memperhatikan informasi yang telah didapatkannya.</p> <p>Menyajikan informasi</p> <p>9) Anggota kelompok yang nomornya dipanggil harus siap mewakili kelompoknya untuk mempresentasikan hasil diskusinya, begitu juga kelompok yang lainnya berdasarkan panggilan nomor secara acak sampai semua kelompok selesai presentasi. Sedangkan anggota yang lain diberi kesempatan untuk menanggapi atau bertanya.</p>	
Penutup	<p>1) Guru membimbing siswa dan memberi kesempatan kepada siswa untuk menyimpulkan materi tentang Ekosistem</p> <p>2) Guru dan siswa sama-sama menyimpulkan hasil pembelajaran.</p> <p>3) Guru kemudian memberi penguatan terkait materi Ekosistem yang telah dipelajari.</p> <p>4) Guru memberikan penghargaan kepada kelompok siswa yang mampu memberikan presentasi yang baik berupa ucapan selamat dan apresiasi tepuk tangan dari siswa lainnya.</p> <p>5) Guru memberikan kesempatan kepada siswa untuk bertanya, Apakah ada hal yang tidak dimengerti</p> <p>6) Mengakhiri pembelajaran dengan mengajak siswa berdoa bersama</p>	10 menit

Pertemuan ke-2

Tahap / Urutan	Deskripsi Kegiatan	Alokasi Waktu
-----------------------	---------------------------	----------------------

<p>Kegiatan Awal</p>	<ol style="list-style-type: none"> 1) Guru mengawali pembelajaran dengan memberi salam dan berdo'a bersama 2) Guru mengkondisikan suasana kelas dengan menyapa dan mengabsensi siswa 3) Guru menumbuhkan semangat belajar siswa dengan mengajukan beberapa pertanyaan terkait materi yang telah dipelajari pada pertemuan sebelumnya (pengertian ekosistem, komponen – komponen ekosistem dan pola interaksi antar komponen) 4) Guru menjelaskan tujuan pembelajaran yang akan dicapai 	<p>10 Menit</p>
<p>Kegiatan Inti</p>	<ol style="list-style-type: none"> 1) Setiap siswa diarahkan untuk berkumpul dengan kelompok yang sama pada pertemuan sebelumnya 2) Setiap siswa menerima Lembar Kerja Peserta Didik (LKPD) dari guru kemudian mendengarkan penjelasan guru mengenai gambaran proses pembelajaran yang akan dilakukan serta menerima alat dan bahan untuk praktikum. <p>Mengumpulkan informasi</p> <ol style="list-style-type: none"> 3) Siswa bekerja kelompok dalam melakukan praktikum dengan mengikuti petunjuk pada LKPD. 4) Siswa melakukan pengamatan dan telaah pada literatur/internet untuk menentukan komponen-komponen ekosistem, pola-pola interaksi dalam ekosistem mereka dan menentukan keseimbangan ekosistem yang telah mereka buat <p>Mengolah informasi</p> <ol style="list-style-type: none"> 5) Setiap kelompok membuat poster yang memuat tujuan, alat dan bahan, prosedur kerja, hasil pengamatan yang membahas mengenai komponen-komponen dalam ekosistem buatan, pola interaksi pada ekosistem buatan (dalam bentuk bagan), keseimbangan ekosistem buatan dan kesimpulan serta daftar pustaka. 6) Setiap siswa mengerjakan lembar soal pada LKPD terkait hasil pengamatan yang telah dilakukan . <p>Menyajikan informasi</p> <ol style="list-style-type: none"> 7) Anggota kelompok yang nomornya dipanggil harus siap mewakili kelompoknya untuk mempresentasikan hasil diskusinya, begitu juga kelompok yang lainnya berdasarkan panggilan nomor secara acak sampai semua kelompok selesai presentasi. Sedangkan anggota yang lain diberi kesempatan untuk menanggapi atau bertanya. 8) Setiap siswa mengerjakan lembar soal yang telah dibagikan oleh guru untuk mengevaluasi hasil belajar mengenai ekosistem dan setelah itu mengumpulkannya 	<p>100 Menit</p>

	di meja guru.	
Penutup	<ol style="list-style-type: none"> 1. Guru memberikan penghargaan kepada kelompok siswa yang mampu memberikan presentasi yang baik berupa ucapan selamat dan apresiasi tepuk tangan dari siswa lainnya. 2. Guru dan siswa sama-sama menyimpulkan hasil pembelajaran. 3. Guru memberikan kesempatan kepada siswa untuk bertanya, Apakah ada hal yang tidak dimengerti 4. Guru memperjelas dan menguatkan materi hasil diskusi. 5. Mengakhiri pembelajaran dengan mengajak siswa berdoa bersama 	10 menit

H. Penilaian

No	Aspek yang dinilai	Teknik penilaian	Waktu penilaian
1.	Keterampilan (Psikomotorik)	Lembar pengamatan penilaian keterampilan	Kerja kelompok dan mempersentasikan hasil diskusi
2.	<ul style="list-style-type: none">) Pengetahuan (Kognitif) soal evaluasi) Pengetahuan (Kognitif) produk 	Instrumen soal Lembar pengamatan produk	Penyelesaian tugas kelompok (LKPD) dan individu



INSTRUMEN PENILAIAN

(Penilaian Pengetahuan dan Penilaian Keterampilan)

Biologi pokok bahasan ekosistem

UNIVERSITAS ISLAM NEGERI

ALAUDDIN

M A K A S S A R



KELAS X
IPA

1. Penilaian Pengetahuan

-) Teknik : Tes tulis
) Bentuk : Essay dan poster

Pertemuan ke-	KD	MATERI	INDIKATOR SOAL	BENTUK	NO. SOAL
1.	3.9 Menganalisis informasi/data dari berbagai sumber tentang ekosistem dan semua interaksi yang berlangsung didalamnya.	Ekologi	<ol style="list-style-type: none"> 1. Siswa mampu menjelaskan pengertian ekosistem 2. Siswa mampu membedakan komponen biotik dan abiotik 3. Siswa mampu menjelaskan jenis-jenis interaksi antar komponen 	Essay	4
2.	4.9 Mendesain bagan tentang interaksi antar komponen ekosistem dan jejaring makanan yang berlangsung dalam ekosistem dan menyajikan hasilnya dalam berbagai bentuk media.	Ekologi	Siswa mampu menyajikan informasi dan poster yang memuat komponen – komponen beserta interaksi yang terjadi di dalam ekosistem yang telah dibuat	Poster	3

- J Instrumen Soal
 Pertemuan ke –1
 Jawablah pertanyaan di bawah ini dengan benar!

No	Soal
1.	Sesuai dengan informasi yang telah kalian dapat, apakah pengertian dari ekosistem? (Mengumpulkan dan menganalisis informasi)
2.	<p>Apakah yang dimaksud dengan komponen abiotik dan komponen biotik? Kemudian analisislah gambar di bawah ini, kelompokkan yang manakah yang termasuk komponen abiotik dan komponen biotik! (Mengumpulkan dan menganalisis informasi)</p> <div style="display: flex; flex-wrap: wrap; justify-content: space-around;"> <div style="border: 2px solid red; padding: 5px; margin: 5px;"></div> <div style="border: 2px solid red; padding: 5px; margin: 5px;"></div> <div style="border: 2px solid red; padding: 5px; margin: 5px;"></div> <div style="border: 2px solid red; padding: 5px; margin: 5px;"></div> <div style="border: 2px solid red; padding: 5px; margin: 5px;"></div> <div style="border: 2px solid red; padding: 5px; margin: 5px;"></div> </div>
3.	<p>Analisislah gambar di bawah, kemudian tentukan interaksi yang terjadi sesuai dengan informasi yang telah kalian peroleh! Berikan alasannya! (Mengumpulkan dan menganalisis informasi)</p> <div style="display: flex; justify-content: space-around;"> <div style="border: 2px solid red; padding: 5px; margin: 5px;"></div> <div style="border: 2px solid red; padding: 5px; margin: 5px;"></div> </div>

4. Jelaskan perbedaan antara mutualisme, komensalisme, dan parasitisme. Kemudian analisislah gambar di bawah, golongan yang manakah termasuk mutualisme, komensalisme, dan parasitisme! (**Mengumpulkan dan menganalisis informasi**)



Kunci Jawaban

Pertemuan ke – 1

No Soal	Jawaban
1.	Ekosistem adalah hubungan timbal balik antara makhluk hidup dengan lingkungannya yang termasuk suatu kesatuan fungsional
2.	Komponen biotik adalah komponen yang terdiri atas benda-benda tidak hidup



Komponen abiotik adalah komponen yang terdiri atas benda-benda hidup



Interaksi
Predasi

3. Interaksi predasi adalah hubungan antara makhluk hidup yang satu dengan makhluk hidup yang lain. Makhluk hidup yang satu memangsa makhluk hidup yang lain. Dimana pada gambar terlihat Harimau yang memangsa rusa.



Interaksi
Kompetisi

Interaksi kompetisi adalah hubungan antara makhluk hidup dalam satu ekosistem di saat makhluk hidup yang satu dengan makhluk hidup yang lain saling bersaing untuk mendapatkan makanannya. Dimana pada gambar terlihat segerombolan serigala yang memperebutkan makanan.

- 4.
- Mutualisme merupakan hubungan antara dua jenis makhluk hidup yang saling menguntungkan.
 - Parasitisme merupakan simbiosis yang menguntungkan satu pihak, sedangkan pihak lain dirugikan. Pihak yang mendapat keuntungan disebut sebagai parasit, sedangkan pihak yang dirugikan disebut inang.
 - Komensalisme merupakan simbiosis yang menguntungkan satu pihak, sedangkan pihak lain tidak diuntungkan maupun dirugikan.



➔ Mutualisme



➔ Parasitisme



➔ Komensalisme

) **Pedoman Penskoran**
Pertemuan ke – 1

No	Jawaban	Skor
1.	Ekosistem adalah hubungan timbal balik antara makhluk hidup dengan lingkungannya yang termasuk suatu kesatuan fungsional	10
2.	<p>Komponen biotik adalah komponen yang terdiri atas benda-benda tidak hidup</p> <div style="display: flex; justify-content: space-around; align-items: center;">    </div> <p>Komponen abiotik adalah komponen yang terdiri atas benda-benda hidup</p> <div style="display: flex; justify-content: space-around; align-items: center;">    </div>	30
3.	<div style="display: flex; align-items: center;">  <div style="margin-left: 20px;">  <p style="margin-left: 10px;">Interaksi Predasi</p> </div> </div>	30

Interaksi predasi adalah hubungan antara makhluk hidup yang satu dengan makhluk hidup yang lain. Makhluk hidup yang satu memangsa makhluk hidup yang lain. Dimana pada gambar terlihat Harimau yang memangsa rusa.



Interaksi
Kompetisi

Interaksi kompetisi adalah hubungan antara makhluk hidup dalam satu ekosistem di saat makhluk hidup yang satu dengan makhluk hidup yang lain saling bersaing untuk mendapatkan makanannya. Dimana pada gambar terlihat segerombolan serigala yang memperebutkan makanan.

4. a. Mutualisme merupakan hubungan antara dua jenis makhluk hidup yang saling menguntungkan.
- b. Parasitisme merupakan simbiosis yang menguntungkan satu pihak, sedangkan pihak lain dirugikan. Pihak yang mendapat keuntungan disebut sebagai parasit, sedangkan pihak yang dirugikan disebut inang.
- c. Komensalisme merupakan simbiosis yang menguntungkan satu pihak, sedangkan pihak lain tidak diuntungkan maupun dirugikan.

UNIVERSITAS ISLAM NEGERI



Mutualisme



➔ Parasitisme



➔ Komensalisme

2. Penilaian Keterampilan

-) Teknik : observasi
) Bentuk : lembar observasi

Pertemuan ke - 1

No.	Aspek yang dinilai	Hasil Penilaian		
		1	2	3
1.	Mempersentasikan hasil diskusi (50)			
2.	Mengakses dan mengolah informasi (25)			
3.	Menjawab pertanyaan (25)			

ke - 2

No.	Aspek yang dinilai	Hasil Penilaian		
		1	2	3
1.	Menyiapkan alat dan bahan (15)			
2.	Melakukan praktek (20)			
3.	Mempersentasikan hasil praktek (30)			
4.	Mengakses dan menganalisis informasi (20)			
5.	Menjawab pertanyaan (15)			

Rubrik Penilaian Keterampilan

) Teknik : observasi

) Bentuk : lembar observasi

Pertemuan ke – 1

No.	Aspek	Kriteria Skor
1.	Mempersentasikan hasil diskusi	<p>1 : Mempersentasikan hasil diskusi dengan bahasa yang sulit dimengerti dan disampaikan dengan tidak percaya diri (1-15)</p> <p>2 : Mampu mempersentasikan hasil diskusi dengan bahasa yang mudah dimengerti dan disampaikan kurang percaya diri (16-34)</p> <p>3 : Mampu mempersentasikan hasil diskusi dengan bahasa yang mudah dimengerti dan disampaikan dengan percaya diri (35-50)</p>
2.	Mengakses dan menganalisis informasi	<p>1 : Tidak mampu mengakses dan menganalisis informasi yang diperoleh (5-10)</p> <p>2 : Dapat mengakses informasi tapi kurang mampu menganalisis informasi yang diperoleh (11-15)</p> <p>3 : Dapat mengakses dan menganalisis informasi yang diperoleh (16-25)</p>

3.	Menjawab pertanyaan	<p>1 : Semua pertanyaan dijawab dengan bantuan penuh (5-10)</p> <p>2 : Dapat menjawab sebagian pertanyaan tanpa bimbingan (11-15)</p> <p>3 : Dapat menjawab seluruh pertanyaan dengan baik tanpa bimbingan (16-25)</p>
----	---------------------	--

Pertemuan ke - 2

No.	Aspek	Kriteria Skor
1.	Menyiapkan alat dan bahan	<p>1 : Tidak menyiapkan seluruh alat dan bahan yang diperlukan (1-5)</p> <p>2 : Menyiapkan sebagian alat dan bahan yang diperlukan (6-10)</p> <p>3 : Menyiapkan seluruh alat dan bahan yang diperlukan (11-15)</p>
2.	Melakukan praktek	<p>1 : Tidak mampu melakukan praktek dengan menggunakan prosedur yang ada (1-5)</p> <p>2 : Mampu melakukan praktek dengan menggunakan sebagian prosedur yang ada (6-15)</p> <p>3 : Mampu melakukan praktek dengan menggunakan seluruh prosedur yang ada (16-20)</p>
3.	Mempersentasikan hasil praktek	<p>1 : Mempersentasikan hasil praktek dengan bahasa yang sulit dimengerti dan disampaikan dengan tidak percaya diri (1-10)</p> <p>2 : Mampu mempersentasikan hasil praktek dengan bahasa yang mudah dimengerti dan disampaikan kurang percaya diri (11-20)</p> <p>3 : Mampu mempersentasikan hasil praktek dengan bahasa yang mudah dimengerti dan disampaikan dengan percaya diri (21-30)</p>

4.	Mengakses dan mengolah informasi	1 : Tidak mampu mengakses dan mengolah informasi yang diperoleh (1-5) 2 : Dapat mengakses informasi tapi kurang memanfaatkan informasi yang diperoleh (6-15) 3 : Dapat mengakses dan memanfaatkan informasi yang diperoleh (16-20)
5.	Menjawab pertanyaan	1 : Semua pertanyaan dijawab dengan bantuan penuh (1-5) 2 : Dapat menjawab sebagian pertanyaan tanpa bimbingan (6-10) 3 : Dapat menjawab seluruh pertanyaan dengan baik tanpa bimbingan (11-15)

3. Penilaian Produk

) Bentuk : Produk
Instrumen Penilaian

Pertemuan ke - 2

No.	Aspek yang dinilai	Hasil Penilaian		
		1	2	3
1.	Kebersihan dan kerapian ekosistem yang dibuat (15)			
2.	Interaksi antar komponen dalam ekosistem buatan (20)			
3.	Isi/teks poster (25)			
4.	Desain poster (15)			
5.	Tujuan penyampain pesan (25)			

Rubrik Penilaian Produk

No.	Aspek	Kriteria Skor
1.	Kebersihan dan kerapian ekosistem yang dibuat	<p>1 : Ekosistem buatan sangat berantakan,tidak sesuai dengan langkah kegiatan dalam LKPD (1-5)</p> <p>2 : Ekosistem buatan berantakan,tidak sesuai dengan langkah kegiatan dalam LKPD (6-10)</p> <p>3 : Ekosistem buatan bersih dan rapi, sesuai dengan langkah kegiatan dalam LKPD (11-15)</p>
2.	Interaksi antar komponen dalam ekosistem buatan	<p>1 : Tidak terdapat komponen dalam ekosistem sehingga tidak terjadi interaksi (1-5)</p> <p>2 : Terdapat komponen dalam ekosistem tapi tidak terjadi interaksi (6-10)</p> <p>3 : Interaksi antar komponen dalam ekosistem buatan jelas (11-20)</p>
3.	Isi/teks poster	<p>1 : Isi/teks terlalu panjang, miskin informasi dan tidak jelas keterbacaannya (seluruh kriteria tidak terpenuhi) (1-6)</p> <p>2 : Dua dari kriteria dipenuhi sementara salah satu kriteria tidak dipenuhi (7-15)</p> <p>3 : Isi teks singkat tetapi padat akan informasi dan jelas keterbacaannya (16-25)</p>
4.	Desain poster	<p>1 : Warna, ukuran, elemen penyusun tidak menunjukkan desain yang baik (seluruh kriteria tidak terpenuhi) (1-5)</p> <p>2 : Salah satu dari kriteria desain yang baik terpenuhi (6-10)</p>

		3 : Warna menarik, ukuran elemen penyusun proporsional (11-15)
5.	Tujuan penyampain pesan	<p>1 : Pesan tidak dapat ditangkap pembaca (1-6)</p> <p>2 : Pesan cukup mudah ditangkap pembaca (7-15)</p> <p>3 : Pesan sangat mudah ditangkap pembaca (16-25)</p>



LEMBAR KERJA PESERTA DIDIK (LKPD)

EKOSISTEM

KELAS X IPA



UNIVERSITAS ISLAM NEGERI

NAMA :

ALAUDDIN

KELAS :

MAKASSAR

NIS :

KELOMPOK :

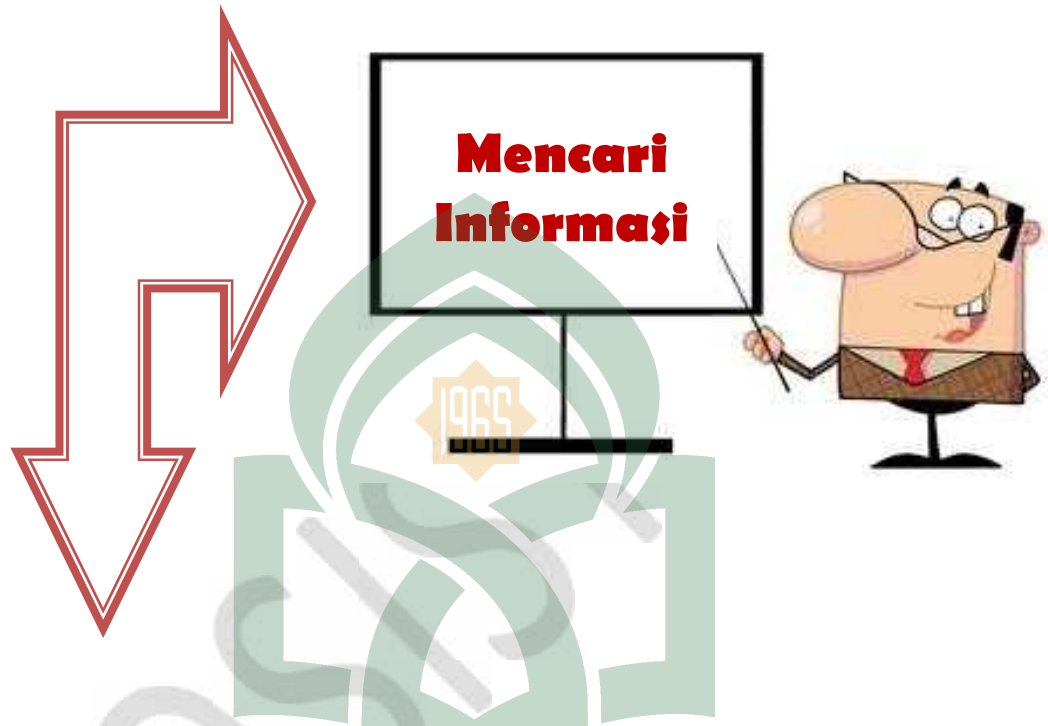
INDIKATOR:

- 3.9.1 Peserta didik mampu menjelaskan pengertian ekosistem melalui kajian literatur dengan tepat.
- 3.9.2 Peserta didik mampu menganalisis komponen – komponen abiotik dan biotik melalui pengamatan gambar dengan tepat.
- 3.9.3 Peserta didik mampu menganalisis jenis – jenis interaksi antar komponen melalui pengamatan gambar dengan tepat.

**Langkah – Langkah Kegiatan :**

Tunjukkan salah satu teman kalian untuk menjadi ketua kelompok





Ketua kelompok kemudian membagi tugas kepada setiap anggota kelompoknya untuk mencari informasi baik dari buku, internet ataupun ke perpustakaan, yang terkait dengan ekosistem, komponen – komponen ekosistem dan pola-pola interaksi antar komponen

Mengumpulkan Informasi

Catatlah informasi-informasi yang telah kalian peroleh dan satukan dengan informasi yang telah didapatkan oleh teman satu kelompok kalian




Mengolah Informasi

Diskusikanlah dengan teman kelompok kalian untuk menjawab pertanyaan-pertanyaan dalam Lembar Kerja Peserta Didik (LKPD).


Masing-masing anggota kelompok mengerjakan soal pada LKPD

Jawablah pertanyaan di bawah ini dengan benar !

No	Soal
1.	Sesuai dengan informasi yang telah kalian dapat, apakah pengertian dari ekosistem? (Mengumpulkan dan menganalisis informasi)
2.	<p>Apakah yang dimaksud dengan komponen abiotik dan komponen biotik? Kemudian analisislah gambar di bawah ini, kelompokkan yang manakah yang termasuk komponen abiotik dan komponen biotik! (Mengumpulkan dan menganalisis informasi)</p> <div style="display: flex; flex-wrap: wrap; justify-content: space-around;"> <div style="border: 2px solid red; padding: 5px; margin: 5px;"></div> <div style="border: 2px solid red; padding: 5px; margin: 5px;"></div> <div style="border: 2px solid red; padding: 5px; margin: 5px;"></div> <div style="border: 2px solid red; padding: 5px; margin: 5px;"></div> <div style="border: 2px solid red; padding: 5px; margin: 5px;"></div> <div style="border: 2px solid red; padding: 5px; margin: 5px;"></div> </div>
3.	Analisislah gambar di bawah, kemudian tentukan interaksi yang terjadi sesuai dengan informasi yang telah kalian peroleh! Berikan alasannya! (Mengumpulkan dan menganalisis informasi)



4. Jelaskan perbedaan antara mutualisme, komensalisme, parasitisme. Kemudian analisislah gambar di bawah, golongan yang manakah termasuk mutualisme, komensalisme, dan parasitisme! (Mengumpulkan dan menganalisis informasi)



LEMBAR JAWABAN

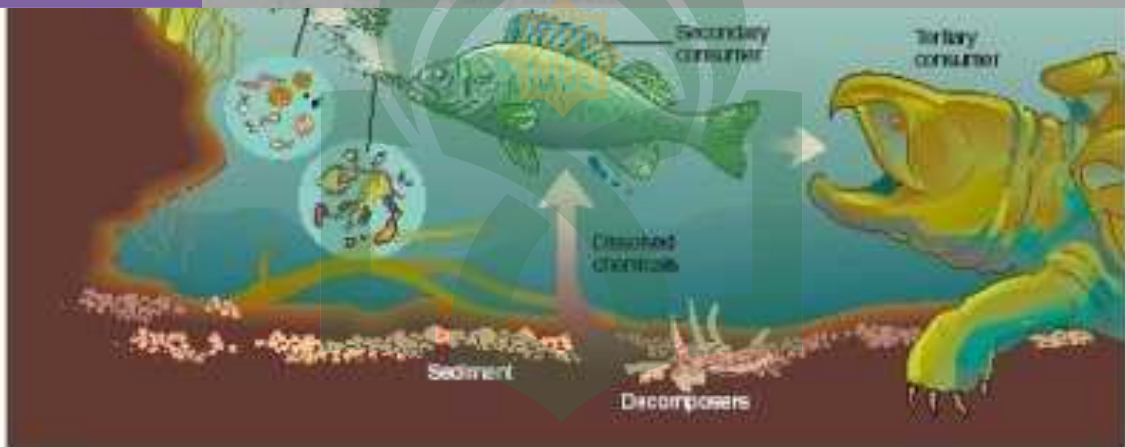


UNIVERSITAS ISLAM NEGERI
ALAUDDIN
M A K A S S A R

LEMBAR KERJA SISWA

KELAS X
IPA

EKOSISTEM



UNIVERSITAS ISLAM NEGERI

ALAUDDIN

MAKASSAR

NAMA

:

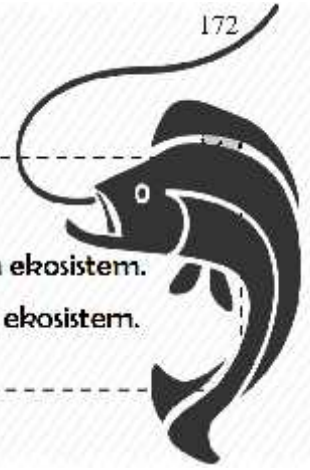
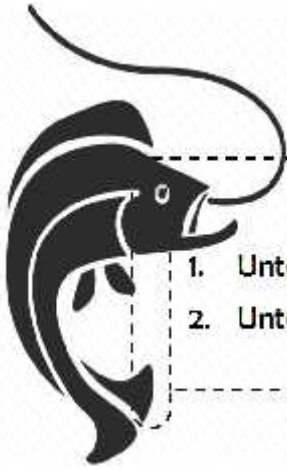
KELAS

:

NIS

:

KELOMPOK :



TUJUAN:

1. Untuk membedakan komponen abiotik dan biotik dalam ekosistem.
2. Untuk mengetahui jenis-jenis interaksi yang terjadi dalam ekosistem.

APA YANG KALIAN BUTUHKAN?

KELOMPOK 1

- ✓ Aquarium kaca
- ✓ Pasir
- ✓ Kerikil
- ✓ Penggaris
- ✓ Air
- ✓ Tumbuhan
Hydrilla verticellata
- ✓ Ikan cupang
(*Betta sp*)
- ✓ Ikan guppy
(*Poecilia reticulata*)
- ✓ Jentik nyamuk

KELOMPOK 2

- ✓ Tanah + kotoran ternak
- ✓ Kotak/kardus
- ✓ Kerikil
- ✓ Rerumputan
- ✓ Semut Gula
- ✓ Gula
- ✓ Cacing tanah
(*Lumbricina sp.*)
- ✓ Gloves

KELOMPOK 3

- ✓ Aquarium kaca
- ✓ Pasir
- ✓ Kerikil
- ✓ Penggaris
- ✓ Air
- ✓ Tumbuhan
Hydrilla verticellata
- ✓ Ikan cupang
(*Betta sp*)
- ✓ Jentik nyamuk

KELOMPOK 4

- ✓ Tanah
- ✓ Kotak/Kardus
- ✓ Kerikil
- ✓ Rerumputan
- ✓ Semut Gula
- ✓ Gula
- ✓ Gloves

APA YANG KALIAN LAKUKAN?

KELOMPOK 1

Mencari Informasi dan Menganalisis Informasi

- a. Ambillah alat dan bahan yang telah disediakan untuk membuat aquarium buatan.
- b. Tuangkan lapisan pasir setebal 2-3 cm di bagian dasar aquarium
- c. Masukkan kerikil dan atur sebaik mungkin.
- d. Isi terlebih dahulu seperempat bagian aquarium dengan air. Pastikan kalian memasukkan airnya secara perlahan agar airnya tidak merusak dekorasi pasir dan kerikil.
- e. Tambahkan tanaman *Hydrilla verticellata*
- f. Setelah tanaman dipasang pada tempatnya, sekarang isi kembali aquarium tersebut dengan air hingga 15-25 cm
- g. Jika airnya tampak keruh, kalian tidak usah khawatir karena itu adalah proses yang normal. Diamkanlah beberapa saat.

Bila air telah jernih, tambahkanlah ikan cupang (*Betta sp*), ikan guppy (*Poecilia reticulata*) dan jentik nyamuk.

- h. Sekarang kalian telah membuat suatu lingkungan yang disebut ekosistem.
- i. Amatilah ekosistem kalian, kemudian diskusikanlah komponen dan interaksi dari ekosistem buatan kalian melalui buku atau internet (sumber harus jelas)

KELOMPOK 2

Mencari Informasi dan Menganalisis Informasi

- a. Ambillah alat dan bahan yang telah disediakan untuk membuat ekosistem darat buatan.
- b. Tuangkan lapisan tanah + kotoran ternak setebal 2-5 cm di bagian dasar kotak/kardus
- c. Masukkan kerikil dan rerumputan, kemudian atur sebaik mungkin
Setelah rerumputan dan kerikil dipasang pada tempatnya, sekarang masukkan semut dan cacing tanah (*Lumbricina sp.*) ke dalam kotak/kardus
- d. Taburkan gula ke permukaan tanah
- e. Bawalah ekosistem buatan kalian keluar ketempat yang terkena cahaya matahari.
- f. Amatilah ekosistem kalian, kemudian diskusikanlah komponen dan interaksi dari ekosistem buatan kalian melalui buku atau internet (sumber harus jelas)
- g. Perhatikan pula respon semut terhadap cahaya

KELOMPOK 3

Mencari Informasi dan Menganalisis Informasi

- a. Ambillah alat dan bahan yang telah disediakan untuk membuat aquarium buatan.
- b. Tuangkan lapisan pasir setebal 2-3cm di bagian dasar aquarium
- c. Masukkan kerikil dan atur sebaik mungkin.
- d. Isi terlebih dahulu seperempat bagian aquarium dengan air. Pastikan kalian memasukkan airnya secara perlahan agar airnya tidak merusak dekorasi pasir dan kerikil.
- e. Tambahkan tanaman *Hydrilla verticellata*
- f. Setelah tanaman dipasang pada tempatnya, sekarang isi kembali aquarium tersebut dengan air hingga 15-25 cm
- g. Jika airnya tampak keruh, kalian tidak usah khawatir karena itu adalah proses yang normal. Diamkanlah beberapa saat.
- h. Bila air telah jernih, tambahkanlah ikan cupang (*Betta sp*) dan jentik nyamuk.
- i. Sekarang kalian telah membuat suatu lingkungan yang disebut ekosistem.
- j. Amatilah ekosistem kalian, kemudian diskusikanlah komponen dan interaksi dari ekosistem buatan kalian melalui buku atau internet (sumber harus jelas)

KELOMPOK 4

Mencari Informasi dan Menganalisis Informasi

- a. Ambillah alat dan bahan yang telah disediakan untuk membuat ekosistem darat buatan.
- b. Tuangkan lapisan tanah yang telah dicampurkan kotoran ternak setebal 2-5 cm di bagian dasar kotak/kardus
- c. Masukkan kerikil dan rerumputan, kemudian atur sebaik mungkin
- d. Setelah rerumputan dan kerikil dipasang pada tempatnya, sekarang masukkan semut ke dalam kotak/kardus
- e. Taburkan gula ke permukaan tanah
- f. Bawalah ekosistem buatan kalian keluar ketempat yang terkena cahaya matahari.
- g. Amatilah ekosistem kalian, kemudian diskusikanlah komponen dan interaksi dari ekosistem buatan kalian melalui buku atau internet (sumber harus jelas)
- h. Perhatikan pula respon semut terhadap cahaya

APA YANG KALIAN BUAT?

Mengumpulkan dan Mengolah Informasi





Buatlah poster yang memuat:

- ✓ Tujuan
- ✓ Alat dan bahan yang digunakan
- ✓ Langkah-langkah kegiatan
- ✓ Hasil pengamatan yang membahas mengenai komponen-komponen dalam ekosistem buatan dan pola interaksi pada ekosistem buatan (dalam bentuk bagan)
- (Untuk kelompok 3 dan 4 tambahkan bagaimana respon semut terhadap cahaya matahari)
- ✓ Kesimpulan
- ✓ Daftar Pustaka

TES HASIL BELAJAR

(THB)

Instrumen Soal

No	Indikator Soal	Butiran Instrumen
1	Apakah yang dimaksud dengan ekosistem? (mengumpulkan informasi).	Soal tes tulis nomor 1
2	Jelaskan pengertian dari komponen abiotik dan komponen biotik? Kemudian analisislah gambar di bawah ini, bedakan yang termasuk komponen abiotik dan komponen biotik! (mengumpulkan dan menganalisis informasi).	Soal tes tulis nomor 2
		
3	Tuliskan 3 jenis-jenis pola interaksi yang anda ketahui! (mengumpulkan informasi).	Soal tes tulis nomor 3
4	Jelaskan perbedaan antara mutualisme, komensalisme dan parasitisme! (mengumpulkan informasi).	Soal tes tulis nomor 4
5	Analisislah gambar di bawah, kemudian tentukan interaksi yang terjadi! Berikan alasannya!	Soal tes tulis nomor 5
		
	(a)	



(b)

(mengumpulkan informasi dan menganalisis informasi).

Kunci Jawaban dan Skor Penilaian

No	Kunci Jawaban	Butiran Instrumen	Skor
1	Ekosistem merupakan hubungan timbal balik antara makhluk hidup dengan lingkungannya yang termasuk suatu kesatuan fungsional, artinya antara komponen yang satu dengan yang lainnya saling berinteraksi membentuk suatu sistem.	Soal tes tulis nomor 1	10
2	<p>a. Komponen abiotik adalah komponen yang terdiri atas benda-benda tidak hidup. Contohnya seperti tanah, air, udara, cahaya, suhu, serta keadaan yang terbentuk sebagai hasil interaksi dari berbagai benda tidak hidup seperti, kelembapan, arus angin, derajat keasaman, iklim, topografi, arus air dan lain-lain.</p> <p>Gambar yang termasuk komponen abiotik adalah tanah dan matahari</p> <p>b. Komponen biotik merupakan komponen yang terdiri atas semua makhluk hidup yang berada pada suatu daerah. Contohnya seperti tumbuhan, hewan, mikroorganisme dan manusia.</p> <p>Gambar yang termasuk komponen biotik adalah ikan dan sapi</p>	Soal tes tulis nomor 2	20
3	<p>a. Interaksi antarkomponen biotik</p> <p>b. Interaksi antarkomponen abiotik</p> <p>c. Interaksi antar komponen biotik dan abiotik</p> <p>) Interaksi kompetisi</p>	Soal tes tulis nomor 3	10

	<ul style="list-style-type: none">) Interaksi predasi) Interaksi netralisme) Interaksi antibiosis) Mutualisme) Komensalisme) Parasitisme 		
4	<p>a. Mutualisme merupakan hubungan antara dua jenis makhluk hidup yang saling menguntungkan.</p> <p>b. Parasitisme merupakan interaksi antara dua spesies atau lebih yang berakibat salah satu pihak dirugikan, sedangkan pihak yang lain (parasit) beruntung</p> <p>c. Komensalisme merupakan interaksi antara dua spesies atau lebih yang salah satu pihak untuk, sedangkan pihak lain tidak terpegaruh oleh adanya proses interaksi atau tidak dirugikan.</p>	Soal tes tulis nomor 4	30
5	<p>a. Parasitisme karena terjadi interaksi antara dua spesies atau lebih yang berakibat salah satu pihak dirugikan, sedangkan pihak yang lain (parasit) beruntung. Dimana tali putri Sebagai parasit bergantung sepenuhnya kepada tanaman inang (beluntas).</p> <p>b. Predasi karena terjadi hubungan di mana anggota dari satu spesies (predator) mengkonsumsi anggota spesies lain (mangsa). Dimana burung sebagai predator dan ikan sebagai mangsa.</p>	Soal tes tulis nomor 5	30

Lembar Soal**Mata Pelajaran: Biologi****Kelas/Semester: X/Genap****Waktu: 60 menit**

Nama :

NIS :

Kelas :

Jawablah pertanyaan di bawah ini dengan baik dan benar !

1. Apakah yang dimaksud dengan ekosistem?
2. Jelaskan pengertian dari komponen abiotik dan komponen biotik? Kemudian analisislah gambar di bawah ini, bedakan yang termasuk komponen abiotik dan komponen biotik!



3. Tuliskan 3 jenis-jenis pola interaksi yang anda ketahui!
4. Jelaskan perbedaan antara mutualisme, komensalisme dan parasitisme!
5. Analisislah gambar di bawah, kemudian tentukan interaksi yang terjadi! Berikan alasannya!



a



b

~Selamat Bekerja~


Mengakses Informasi

Sebenarnya ada beberapa pola interaksi antar makhluk hidup. Pola interaksi tersebut dapat saling menguntungkan, merugikan satu pihak, menguntungkan satu pihak tetapi pihak lain tidak diuntungkan maupun dirugikan, dua pihak saling memperebutkan satu hal, serta pihak yang satu menghambat pihak yang lain. Adapun pola-pola interaksi tersebut adalah sebagai berikut :



1. Predasi adalah hubungan antara makhluk hidup yang satu dengan makhluk hidup yang lain. Makhluk hidup yang satu memangsa makhluk hidup yang lain.
2. Netralisme adalah hubungan antar makhluk hidup berbeda jenis yang tidak saling mempengaruhi, meskipun makhluk hidup tersebut berada dalam habitat yang sama.
3. Mutualisme merupakan interaksi antara dua spesies atau lebih yang masing-masing pihak memperoleh keuntungan dan saling membutuhkan sehingga proses interaksi tersebut merupakan keharusan.
4. Parasitisme merupakan interaksi antara dua spesies atau lebih yang berakibat salah satu pihak dirugikan, sedangkan pihak yang lain (parasit) beruntung.

5. Komensalisme merupakan interaksi antara dua spesies atau lebih yang salah satu pihak untuk, sedangkan pihak lain tidak terpegaruh oleh adanya proses interaksi atau tidak dirugikan.
6. Kompetisi adalah hubungan antara makhluk hidup dalam satu ekosistem di saat makhluk hidup yang satu dengan makhluk hidup yang lain saling bersaing untuk mendapatkan makanannya. Persaingan in disebabkan makhluk hidup tersebut mempunyai kesamaan bahan makanannya.
7. Antibiosis adalah interaksi antara makhluk hidup, salah satu makhluk hidupnya mengeluarkan zat antibiotik yang dapat membahayakanmakhluk hidup yang lain.



Untuk tambahan informasi, silahkan kunjungi link di bawah ini:

http://sman78-jkt.sch.id/sumberbelajar/bahanajar/Ekosistem_1.pdf

http://eprints.radenfatah.ac.id/671/1/ESSE%20MAWAR_TarBio.pdf

http://fauziyah.weebly.com/uploads/2/4/9/8/24987247/perubahan_ekosistem.pdf



LAMPIRAN C

LEMBAR ANGKET RESPON SISWA

Nama Sekolah :

Nama Siswa :

NIS :

Tanggal :

Waktu : Menit

Petunjuk :

- Berilah tanda check list () sesuai kolom persetujuan (1, 2, 3, 4) yang Anda berikan berdasarkan setiap pertanyaan atau pernyataan yang diberikan disampingnya, sebagai tanggapan atau respon Anda.

Dengan kriteria :

1 = sangat Tidak Setuju; 2 = Tidak Setuju, 3 = Setuju, 4 = Sangat setuju

- Berikanlah penjelasan, alasan, atau saran yang jelas, ringkas pada pertanyaan atau pernyataan yang membutuhkan penjelasan, alasan atau saran.
- Angket ini diajukan oleh peneliti yang saat ini sedang melakukan penelitian mengenai respon siswa terhadap kepraktisan pembelajaran menggunakan perangkat pembelajaran berbasis keterampilan informasi.
- Responlah setiap butir pertanyaan atau pernyataan yang diberikan sesuai dengan penilaian atau sikap pribadi Anda sendiri dan bukan karena dorongan orang lain
- Respon Anda tidak ada pengaruhnya terhadap pencapaian prestasi belajar yang telah atau akan Anda capai dalam pembelajaran Biologi. Untuk itu, jawablah dengan jujur sesuai hati nurani masing-masing tanpa merasa ada tekanan dari siapapun.

Butir-butir pertanyaan dan pernyataan dan pilihan responnya:

No.	Pertanyaan/pernyataan	Pilihan Respon			
		1	2	3	4
I. Respon terhadap Proses Pembelajaran					
1	Pembelajaran biologi berbasis keterampilan informasi perlu diterapkan karena menuntut peserta didik lebih aktif dalam proses penyerapan pengetahuannya dari pada guru hanya memberi penjelasan dan peserta didik hanya mendengarkan saja.				
2	Pembelajaran biologi berbasis keterampilan informasi perlu diterapkan dalam pembelajaran biologi materi-materi lainnya selain materi ekosistem				
3	Pembelajaran biologi berbasis keterampilan informasi mendorong saya menjadi lebih				

	terampil dalam melakukan pengamatan				
4	Belajar dalam kelompok kecil pada pembelajaran biologi berbasis keterampilan informasi lebih baik karena bisa berdiskusi, bertukar ide dan pikiran dengan teman sekelompok.				
5	Pengalaman menemukan dan memahami teori-teori/konsep materi ekosistem sangat penting karena memudahkan dalam mengingat serta memahami pengetahuan biologi				
6	Saya mengalami kesulitan dalam mengkomunikasikan / menyajikan informasi saat proses pembelajaran biologi berbasis keterampilan informasi				
7	Saya mengalami kesulitan dalam mencari informasi saat proses pembelajaran biologi berbasis keterampilan informasi				
8	Saya mengalami kesulitan dalam mengolah informasi saat proses pembelajaran biologi berbasis keterampilan informasi				
9	Saya mengalami kesulitan dalam menganalisis informasi saat proses pembelajaran biologi berbasis keterampilan informasi				
10	Saya merasa tertekan selama mengikuti proses pembelajaran biologi berbasis keterampilan informasi				
II. Respon terhadap Lembar Kerja Peserta Didik (LKPD)					
1	Petunjuk langkah kegiatan dalam Lembar Kerja Peserta Didik (LKPD) berbasis keterampilan informasi sistematis/berurut, sehingga saya dengan mudah melakukan kegiatan pengamatan				
2	Tugas-tugas yang dituangkan membantu saya menggali pengetahuan biologi.				
3	Kegiatan yang disajikan dalam Lembar Kerja Peserta didik (LKPD) berbasis keterampilan informasi mempunyai tujuan yang jelas				
4	Tugas-tugas yang dituangkan dalam LKPD membantu saya dalam pengaitan antar konsep yang dipelajari.				
5	Tugas-tugas yang dituangkan dalam LKPD cukup mengarahkan keaktifan saya dalam belajar untuk menemukan konsep biologi.				
6	Belajar materi ekosistem dengan menggunakan LKPD yang didukung media pembelajaran menyenangkan bagi saya				

7	Gaya penyajian Lembar Kerja Peserta didik (LKPD) berbasis keterampilan informasi ini tidak menarik				
8	Bahasa yang digunakan dalam Lembar Kerja Peserta didik (LKPD) berbasis keterampilan informasi tidak jelas/sulit dipahami, sehingga saya mengalami kesulitan dalam memahami isi LKPD				
9	Pengerjaan tugas dan kegiatan di Lembar Kerja Peserta didik (LKPD) berbasis keterampilan informasi ini membutuhkan waktu yang cukup lama				
10	LKPD tidak mendukung langkah-langkah pembelajaran yang berbasis keterampilan informasi				
11	LKPD berbasis keterampilan informasi tidak sesuai dengan kebutuhan saya				
12	Informasi pendukung pada LKPD tidak membantu dalam menyelesaikan tugas-tugas pada LKPD berbasis keterampilan informasi				

Saran, komentar atau harapan untuk bahan ajar (LKPD) atau pelaksanaan pembelajaran biologi berbasis keterampilan informasi:

.....

.....

.....

.....

.....

.....

UNIVERSITAS ISLAM NEGERI
ALAUDDIN
 M A K A S S A R

Makassar,
 Responden,

2017

**LEMBAR OBSERVASI KETERLAKSANAAN PERANGKAT
PEMBELAJARAN BERBASIS KETERAMPILAN INFORMASI YANG
TELAH DIKEMBANGKAN OLEH PENELITI**

Pengamat :

Jabatan :

Petunjuk Pengisian :

Amatilah hal-hal yang menyangkut aspek kegiatan belajar mengajar Biologi yang dilaksanakan di dalam kelas. Berdasarkan aspek tersebut pengamat diminta untuk:

- a. Memberikan tanda check list () pada kolom yang sesuai, menyangkut keterlaksanaan perangkat pembelajaran dalam kegiatan belajar mengajar
 - a. Memberikan penilaian tentang keterlaksanaan perangkat pembelajaran dengan skala penilaian berikut:
 - 1 : berarti “tidak terlaksana”
 - 2 : berarti “terlaksana dengan kurang baik”
 - 3 : berarti “terlaksana dengan baik”
 - 4 : berarti “terlaksana dengan sangat baik”

No	Aspek Pengamatan	Penilaian				Catatan Kegiatan Siswa
		1	2	3	4	
I.	Kegiatan Guru					
1	Menyampaikan tujuan pembelajaran dan memotivasi siswa.					
2	Memberikan informasi mengenai suatu konsep yang akan dipelajari.					
3	Membagi siswa ke dalam kelompok kerja secara heterogen.					
4	Memberikan lembar kerja pada masing-masing kelompok sebagai pedoman bagi kerja kelompok.					
5	Mengarahkan siswa untuk mencari informasi mengenai ekosistem					

6	Mengarahkan siswa dalam mengumpulkan informasi mengenai ekosistem					
7	Mengarahkan siswa untuk mengolah atau menganalisis informasi mengenai ekosistem					
8	Mempersilahkan siswa atau perwakilan kelompok untuk menyampaikan / mengomunikasikan informasi yang telah mereka dapatkan					
9	Menanggapi hasil presentasi masing-masing kelompok					
10	Memberi penghargaan kelompok dengan skor tertinggi berupa ucapan selamat dan apresiasi tepuk tangan dari siswa lainnya.					
11	Mengarahkan siswa untuk menyimpulkan pembelajaran tentang ekosistem					
12	Memberi penguatan kepada siswa mengenai pembelajaran tentang ekosistem					

**LEMBAR OBSERVASI KETERLAKSANAAN PERANGKAT
PEMBELAJARAN BERBASIS KETERAMPILAN INFORMASI YANG
TELAH DIKEMBANGKAN OLEH PENELITI**

Pengamat :

Jabatan :

Petunjuk Pengisian :

Amatilah hal-hal yang menyangkut aspek kegiatan belajar mengajar Biologi yang dilaksanakan di dalam kelas. Berdasarkan aspek tersebut pengamat diminta untuk:

- a. Memberikan tanda check list () pada kolom yang sesuai, menyangkut keterlaksanaan perangkat pembelajaran dalam kegiatan belajar mengajar
- b. Memberikan penilaian tentang keterlaksanaan perangkat pembelajaran dengan skala penilaian berikut:
 - 1 : berarti “tidak terlaksana”
 - 2 : berarti “terlaksana dengan kurang baik”
 - 3 : berarti “terlaksana dengan baik”
 - 4 : berarti “terlaksana dengan sangat baik”

No	Aspek Pengamatan	Penilaian				Catatan Kegiatan Siswa
		1	2	3	4	
I. Kegiatan Guru						
1	Menyampaikan tujuan pembelajaran dan memotivasi siswa.					
2	Mengulas kembali pelajaran tentang ekosistem yang telah diajarkan pada pertemuan pertama					
3	Mengarahkan siswa untuk bergabung dengan anggota kelompoknya					
4	Memberikan lembar kerja pada masing-masing kelompok sebagai pedoman bagi kerja kelompok.					
5	Mengarahkan siswa dalam membuat ekosistem buatan dan melakukan					

	pengamatan					
6	Mengarahkan siswa untuk menemukan informasi melalui buku, internet maupun dari pengamatan terhadap ekosistem buatan					
7	Mengarahkan siswa untuk mengolah informasi yang diperoleh dalam bentuk poster terkait hasil pengamatan ekosistem buatan					
8	Mempersilahkan siswa atau perwakilan kelompok untuk menyampaikan / mengomunikasikan informasi yang telah mereka dapatkan					
9	Menanggapi hasil presentasi masing-masing kelompok					
10	Memberikan skor dasar sesuai karya kreasi poster siswa					
11	Memberi penghargaan kelompok dengar skor tertinggi berupa ucapan selamat dan apresiasi tepuk tangan dari siswa lainnya.					
12	Mengarahkan siswa untuk menyimpulkan pembelajaran tentang ekosistem					
13	Memberi penguatan kepada siswa mengenai pembelajaran tentang ekosistem					

Makassar,

2017

Observer

3	Aspek Isi				
	a. Tujuan penggunaan angket dinyatakan dengan jelas dan terukur				
	b. Pertanyaan – pertanyaan pada angket dapat menjangkau seluruh respon siswa terhadap kegiatan dan komponen pembelajaran				
	c. Rumusan pertanyaan pada menggunakan kata/perintah/pernyataan yang menuntut pemberian tanggapan dari siswa.				
	d. Pertanyaan – pertanyaan yang diajukan sesuai dengan tujuan pengukuran				

D. Penilaian Umum

Rekomendasi/kesimpulan penilaian secara umum *)

1. Lembar Observasi ini :
 - a. Baik Sekali
 - b. Baik
 - c. Cukup
 - d. Kurang
2. Lembar Observasi ini:
 - a. Dapat digunakan tanpa revisi
 - b. Dapat digunakan dengan sedikit revisi
 - c. Dapat digunakan dengan banyak revisi
 - d. Tidak dapat digunakan dan masih memerlukan konsultasi

*) Lingkarilah nomor/angka yang sesuai dengan penilaian Bapak/Ibu

E. Komentar dan Saran Perbaikan

.....

.....

.....

.....

Makassar, 2017

Validator,

INSTRUMEN VALIDASI

INSTRUMEN PENILAIAN

Satuan Pendidikan :
 Mata Pelajaran :
 Kelas/Semester :
 Materi :
 Nama Validator :

Dalam rangka penyusunan skripsi dengan judul “Pengembangan Perangkat Pembelajaran Berbasis Keterampilan Informasi Pokok Bahasan Ekosistem Kelas X IPA di SMA Negeri 9 Makassar” menggunakan perangkat pembelajaran berupa Instrumen Penilaian. Untuk itu peneliti meminta kesediaan Bapak/Ibu untuk memberikan penilaian terhadap perangkat yang dikembangkan tersebut.

A. Petunjuk

1. Peneliti mohon, kiranya Bapak/Ibu memberikan penilaian ditinjau dari beberapa aspek, penilaian umum dan saran-saran untuk merevisi instrumen penilaian yang peneliti susun
2. Untuk penilaian ditinjau dari beberapa aspek, dimohon Bapak/Ibu memberikan tanda Check list () pada kolom nilai yang sesuai dengan penilaian Bapak/Ibu
3. Untuk penilaian umum, dimohon Bapak/Ibu melingkari huruf yang sesuai dengan penilaian Bapak/Ibu.
4. Untuk saran-saran revisi, Bapak/Ibu dapat langsung menuliskannya pada naskah yang perlu direvisi, atau menuliskannya pada kolom saran yang disediakan.

B. Skala Penilaian

1 : berarti “kurang”

3 : berarti “baik”

2 : berarti “cukup”

4 : berarti “baik sekali”

C. Penilaian ditinjau dari Beberapa Aspek

No.	Uraian	Skala Penilaian			
		1	2	3	4
1	Materi				
	a. Sesuai dengan indikator penyusun penilaian pada rubrik				
	b. Batasan soal dirumuskan dengan jelas				
	c. Jawaban yang diharapkan jelas				
	d. Petunjuk indikator dinyatakan dengan jelas				
	e. Indikator pada instrumen sesuai dengan aspek yang harus dicapai peserta didik				
2	Konstruksi				
	a. Isi pertanyaan indikator menggunakan kata-kata yang mudah dipahami				
	b. Petunjuk pengerjaan soal tidak menimbulkan penafsiran ganda				
	c. Rumusan pertanyaan soal menggunakan kalimat tanya atau perintah yang jelas				
	d. Isi pertanyaan indikator menggunakan kata-kata yang mudah dipahami				
3	Bahasa				
	a. Menggunakan struktur kalimat sesuai dengan kaidah bahasa Indonesia yang baik dan benar				
	b. Menggunakan bahasa yang sesuai dengan tingkat keterbacaan peserta didik				
	c. Kalimat soal/pertanyaan tidak mengandung arti ganda				
	d. Kejelasan petunjuk/prosedur kerja				

D. Penilaian Umum

1. Instrumen penilaian ini :
 - a. Baik sekali
 - b. Baik
 - c. Cukup
 - d. Kurang
2. Instrumen penilaian ini :
 - a. Dapat digunakan tanpa revisi
 - b. Dapat digunakan dengan sedikit revisi
 - c. Dapat digunakan dengan banyak revisi
 - d. Tidak dapat digunakan dan masih memerlukan konsultasi

Mohon menuliskan butir-butir revisi pada saran dan/atau menuliskan langsung pada naskah.

Catatan :



Makassar, 2017

Validator

**LEMBAR VALIDASI OBSERVASI KETERLAKSANAAN PERANGKAT
PEMBELAJARAN YANG TELAH DIKEMBANGKAN PENELITI**

Satuan Pendidikan :

Materi Pembelajaran :

Pokok Bahasan :

Kelas / Semester :

Nama Validator :

Petunjuk :

1. Kami memohon agar Bapak / Ibu dapat memberikan penilaian ditinjau dari beberapa aspek dan penilaian umum terhadap lembar observasi.
2. Untuk penilaian ditinjau dari beberapa aspek, dimohon Bapak / Ibu memberikan tanda () pada kolom nilai yang tersedia :
 - 1 : Kurang
 - 2 : Cukup
 - 3 : Baik
 - 4 : Baik Sekali

NO	INDIKATOR	SKALA PENILAIAN			
		1	2	3	4
1	Kelengkapan komponen lembar observasi keterlaksanaan pembelajaran				
2	Tata bahasa yang digunakan				
	a. Istilah				
	b. Ketepatan pemilihan Kata				
	c. Susunan kalimat				
3	Penilaian				
	a. Penentuan untuk memperoleh setiap indikator yang diperoleh siswa				
	b. Penentuan untuk memperoleh prosentase secara klasikal				
4	Cakupan aktivitas				
	a. Kategori aktivitas peserta didik dan guru yang diamati dinyatakan dengan jelas				
	b. Kategori aktivitas guru dan siswa termuat dengan lengkap				

	c. Kategori aktivitas peserta didik dan guru dapat teramati dengan baik				
Jumlah skor tiap skala penilaian					
Jumlah skor yang diperoleh					

Penilaian Umum

Rekomendasi/ Kesimpulan penilaian secara umum *)

A. Lembar observasi ini :

- a. Baik Sekali
- b. Baik
- c. Cukup
- d. Kurang

B. Lembar observasi ini :

- a. Dapat digunakan tanpa revisi
- b. Dapat digunakan dengan sedikit revisi
- c. Dapat digunakan dengan banyak revisi

C. Komentar/ Saran

Mohon Bapak/ Ibu menuliskan butir-butir revisi berikut atau langsung pada naskah :

.....

.....

.....

.....

.....

.....

UNIVERSITAS ISLAM NEGERI
ALAUDDIN
 M A K A S S A R

Makassar,
 Validator,

2017

INSTRUMEN VALIDASI
LEMBAR KERJA PESERTA DIDIK (LKPD)

Satuan Pendidikan :
Mata Pelajaran :
Kelas/Semester :
Pokok Bahasan :
Nama Validator :

Dalam rangka penyusunan skripsi dengan judul “Pengembangan Perangkat Pembelajaran Berbasis Keterampilan Informasi Pokok Bahasan Ekosistem Kelas X IPA di SMA Negeri 9 Makassar” menggunakan perangkat pembelajaran berupa Lembar Kerja Peserta Didik (LKPD). Untuk itu peneliti meminta kesediaan Bapak/Ibu untuk memberikan penilaian terhadap perangkat yang dikembangkan tersebut.

A. Petunjuk

1. Peneliti mohon, kiranya Bapak/Ibu memberikan penilaian ditinjau dari beberapa aspek, penilaian umum dan saran-saran untuk merevisi LKPD yang peneliti susun
2. Untuk penilaian ditinjau dari beberapa aspek, dimohon Bapak/Ibu memberikan tanda Check list () pada kolom nilai yang sesuai dengan penilaian Bapak/Ibu
3. Untuk penilaian umum, dimohon Bapak/Ibu melingkari huruf yang sesuai dengan penilaian Bapak/Ibu.
4. Untuk saran-saran revisi, Bapak/Ibu dapat langsung menuliskannya pada naskah yang perlu direvisi, atau menuliskannya pada kolom saran yang disediakan.

B. Skala Penilaian

1 : berarti “kurang”

3 : berarti “baik”

2 : berarti “cukup”

4 : berarti “baik sekali”

C. Penilaian ditinjau dari Beberapa Aspek

No.	Uraian	Skala Penilaian			
		1	2	3	4
1	Format LKPD				
	a. Judul dan rumusan tujuan ataupun indikator pembelajaran				
	b. Sistem penomoran jelas				
	c. Jenis dan ukuran huruf yang sesuai				
	d. Tampilan gambar jelas terbaca dan mudah dipahami				
2	e. Prosedur kegiatan/cara kerja yang jelas				
	Isi LKPD				
	a. Kesesuaian kegiatan dengan RPP				
	b. LKPD yang disajikan berbasis keterampilan informasi				
3	c. Setiap kegiatan yang disajikan mempunyai tujuan yang jelas				
	d. Pertanyaan membantu/menuntun peserta didik dalam memahami/menemukan konsep secara mandiri				
	Bahasa				
3	a. Menggunakan struktur kalimat sesuai dengan kaidah bahasa Indonesia yang baik dan benar				
	b. Menggunakan bahasa yang sesuai dengan tingkat keterbacaan peserta didik				
	c. Kejelasan petunjuk/prosedur kerja				
	d. Sifat komunikatif bahasa yang digunakan				

D. Penilaian Umum

1. LKPD ini :

- a. Baik sekali
- b. Baik
- c. Cukup
- d. Kurang

2. LKPD ini :

- a. Dapat digunakan tanpa revisi
- b. Dapat digunakan dengan sedikit revisi
- c. Dapat digunakan dengan banyak revisi
- d. Tidak dapat digunakan dan masih memerlukan konsultasi

Mohon menuliskan butir-butir revisi pada saran dan/atau menuliskan langsung pada naskah.

Catatan :

.....

.....

.....



UNIVERSITAS ISLAM NEGERI
ALAUDDIN
M A K A S S A R

Makassar,
Validator

2017

INSTRUMEN VALIDASI
RENCANA PELAKSANAAN PEMBELAJARAN (RPP)

Satuan Pendidikan :
Mata Pelajaran :
Kelas/Semester :
Pokok Bahasan :
Nama Validator :

Dalam rangka penyusunan skripsi dengan judul “Pengembangan Perangkat Pembelajaran Berbasis Keterampilan Informasi Pokok Bahasan Ekosistem Kelas X IPA di SMA Negeri 9 Makassar” menggunakan perangkat pembelajaran berupa Rencana Pelaksanaan Pembelajaran (RPP). Untuk itu peneliti meminta kesediaan Bapak/Ibu untuk memberikan penilaian terhadap perangkat yang dikembangkan tersebut.

A. Petunjuk

1. Peneliti mohon, kiranya Bapak/Ibu memberikan penilaian ditinjau dari beberapa aspek, penilaian umum dan saran-saran untuk merevisi RPP yang peneliti susun
2. Untuk penilaian ditinjau dari beberapa aspek, dimohon Bapak/Ibu memberikan tanda Check list () pada kolom nilai yang sesuai dengan penilaian Bapak/Ibu
3. Untuk penilaian umum, dimohon Bapak/Ibu melingkari huruf yang sesuai dengan penilaian Bapak/Ibu.
4. Untuk saran-saran revisi, Bapak/Ibu dapat langsung menuliskannya pada naskah yang perlu direvisi, atau menuliskannya pada kolom saran yang disediakan.

B. Skala Penilaian

1 : berarti “kurang”

3 : berarti “baik”

2 : berarti “cukup”

4 : berarti “baik sekali”

C. Penilaian ditinjau dari Beberapa Aspek

No.	Uraian	Skala Penilaian			
		1	2	3	4
1	Format RPP				
	a. Sesuai format kurikulum K13				
	b. Kejelasan rumusan indikator				
2	Isi RPP				
	a. Kebenaran isi/materi				
	b. Kesesuaian konsep dengan indikator				
	c. Kesesuaian antara materi ajar dengan tingkat perkembangan intelektual peserta didik SMA				
	d. Kejelasan skenario pembelajaran (tahap-tahap kegiatan pembelajaran; awal, inti penutup)				
3	Bahasa				
	a. Penggunaan bahasa sesuai dengan ejaan yang disempurnakan				
	b. Bahasa yang digunakan bersifat komunikatif				
4	Waktu				
	a. Pembagian waktu setiap kegiatan/langkah dinyatakan dengan jelas				
	b. Kesesuaian alokasi waktu yang digunakan dengan langkah-langkah pembelajaran				
5	Metode/Kegiatan Pembelajaran				
	a. Metode pembelajaran memungkinkan peserta didik untuk aktif belajar				
	b. Mengembangkan budaya membaca dan menulis				
	c. Mengembangkan keterampilan informasi peserta didik				
	d. Kegiatan pembelajaran sesuai dengan model pembelajaran yang ditetapkan				

D. Penilaian Umum

1. RPP ini :
 - a. Baik sekali
 - b. Baik

- c. Cukup
 - d. Kurang
2. RPP ini :
- a. Dapat digunakan tanpa revisi
 - b. Dapat digunakan dengan sedikit revisi
 - c. Dapat digunakan dengan banyak revisi
 - d. Tidak dapat digunakan dan masih memerlukan konsultasi

Mohon menuliskan butir-butir revisi pada saran dan/atau menuliskan langsung pada naskah.

Catatan :

.....

.....

.....



Makassar,
Validator

2017

INSTRUMEN VALIDASI TES HASIL BELAJAR (THB)

Satuan Pendidikan :
Mata Pelajaran :
Kelas/Semester :
Pokok Bahasan :
Nama Validator :

Dalam rangka penyusunan skripsi dengan judul “Pengembangan Perangkat Pembelajaran Berbasis Keterampilan Informasi Pokok Bahasan Ekosistem Kelas X IPA di SMA Negeri 9 Makassar” peneliti menggunakan perangkat pembelajaran berupa Tes Hasil Belajar (THB). Untuk itu peneliti meminta kesediaan Bapak/Ibu untuk memberikan penilaian terhadap perangkat yang dikembangkan tersebut.

A. Petunjuk

1. Peneliti mohon, kiranya Bapak/Ibu memberikan penilaian ditinjau dari beberapa aspek, penilaian umum dan saran-saran untuk merevisi THB yang peneliti susun.
2. Untuk penilaian ditinjau dari beberapa aspek, dimohon Bapak/Ibu memberikan tanda check list () dalam kolom nilai yang sesuai dengan penilaian Bapak/Ibu.
3. Untuk penilaian umum, dimohon Bapak/Ibu melingkari huruf yang sesuai dengan penilaian Bapak/Ibu.
4. Untuk saran-saran revisi, Bapak/Ibu dapat langsung menuliskannya pada kolom saran yang disediakan.

B. Skala Penilaian

1 : berarti “kurang”

2 : berarti “cukup”

3 : berarti “baik”

4 : berarti “baik sekali”

C. Penilaian ditinjau dari Beberapa Aspek

No	Uraian	Skala Penilaian			
		1	2	3	4
1	Materi				
	1. Soal sesuai dengan indikator				
	2. Pertanyaan/soal memiliki batasan jawaban yang diharapkan				
	3. Materi pertanyaan/soal sesuai dengan jenjang jenis sekolah atau tingkat kelas.				
2	Konstruksi				
	1. Menggunakan kata tanya/perintah yang menuntut jawaban yang terurai.				
	2. Ada petunjuk yang jelas tentang cara mengerjakan soal.				
	3. Setiap soal ada pedoman penskorannya				
	4. Tabel, gambar, grafik, peta atau yang sejenisnya disajikan dengan jelas, terbaca dan berfungsi.				
3	Bahasa				
	1. Rumusan kalimat soal komunikatif				
	2. Menggunakan bahasa Indonesia yang baik dan benar (sesuai EYD)				
	3. Tidak menimbulkan penafsiran ganda				

D. Penilaian Umum

1. THB ini :
 - a. Baik Sekali
 - b. Baik
 - c. Cukup
 - d. Kurang
2. THB ini:
 - a. Dapat digunakan tanpa revisi
 - b. Dapat digunakan dengan sedikit revisi
 - c. Dapat digunakan dengan banyak revisi
 - d. Tidak dapat digunakan dan masih memerlukan konsultasi

Mohon menuliskan butir-butir revisi pada saran dan atau menuliskan langsung pada naskah.

Catatan :

.....
.....
.....
.....

Makassar,

2017

Validator,



UNIVERSITAS ISLAM NEGERI
ALAUDDIN
M A K A S S A R



DOKUMENTASI

UNIVERSITAS ISLAM NEGERI

ALAUDDIN

MAKASSAR

PROSES PEMBELAJARAN PERTEMUAN PERTAMA



ALAUDDIN
MAKASSAR

PROSES PEMBELAJARAN PERTEMUAN KEDUA



UNIVERSITAS ISLAM NEGERI



RIWAYAT HIDUP



Hikmah Amalia dilahirkan di Sengkang, pada tanggal 2 Juli 1996. Anak pertama dari empat orang bersaudara hasil buah kasih dari pasangan Baharuddin dan Hj. Suaidah. Pendidikan Formal dimulai dari Sekolah Dasar 4 Maddukkelleng dan lulus pada tahun 2008. Pada tahun yang sama, penulis melanjutkan pendidikan di SMP Negeri 6 Unggulan Sengkang dan lulus pada tahun 2010, dan pada tahun yang sama pula penulis melanjutkan pendidikan di SMA Negeri 3 Unggulan Sengkang dan lulus pada tahun 2013. Kemudian penulis melanjutkan pendidikan di Universitas Islam Negeri (UIN) Alauddin Makassar ke jenjang S1 pada Jurusan Pendidikan Biologi Fakultas Tarbiyah dan Keguruan, sampai saat biografi ini ditulis.