

**ANALISIS FAKTOR-FAKTOR YANG MEMPENGARUHI PENDAPATAN
SEKTOR PARIWISATA DI KABUPATEN GOWA
TAHUN 2008 – 2015**



SKRIPSI

Diajukan Untuk Memenuhi Salah Satu Syarat Guna Memperoleh Gelar
Sarjana Ekonomi (S.E) Pada Jurusan Ilmu Ekonomi
Fakultas Ekonomi Dan Bisnis Islam
UIN Alauddin Makassar

Oleh

ST. CHAERANI RABBI
NIM. 10700112033

**JURUSAN ILMU EKONOMI
FAKULTAS EKONOMI DAN BISNIS ISLAM
UNIVERSITAS ISLAM NEGERI ALAUDDIN MAKASSAR**

2017

PENGESAHAN SKRIPSI

Skripsi yang berjudul "**Analisis Faktor-Faktor yang Mempengaruhi Pendapatan Sektor Pariwisata di Kabupaten Gowa Tahun 2008 - 2015**", yang disusun oleh **St. Chaerani Rabbi**, NIM: 10700112033, mahasiswa jurusan Ilmu Ekonomi pada Fakultas Ekonomi dan Bisnis Islam Universitas Islam Negeri Alauddin Makassar, telah diuji dan dipertahankan dalam sidang munaqasyah yang diselenggarakan pada hari Selasa, tanggal 15 Agustus 2017 bertepatan dengan 22 Dzulqaidah 1438 H, dinyatakan telah dapat diterima sebagai salah satu syarat untuk memperoleh gelar Sarjana pada Fakultas Ekonomi dan Bisnis Islam, Jurusan Ilmu Ekonomi.

Samata, 22 Dzulqaidah 1438 H
15 Agustus 2017 M

DEWAN PENGUJI

Ketua	: Prof. Dr. H. Ambo Asse, M.Ag.	(.....)
Sekretaris	: Prof. Dr. H. Muslimin Kara, M.Ag.	(.....)
Munaqisy I	: Prof. Dr. Mukhtar Lutfi., M.Pd	(.....)
Munaqisy II	: Hasbiullah, S.E., M.Si	(.....)
Pembimbing I	: Dr. Amiruddin K, M.El.	(.....)
Pembimbing II	: Aulia Rahman., S.E., M. Si	(.....)

Diketahui oleh:

Dekan Fakultas Ekonomi dan Bisnis Islam
UIN Alauddin Makassar

Prof. Dr. H. Ambo Asse, M.Ag
NIP. 19581022 198703 1 002

ALAUDDIN
M A K A S S A R

PERNYATAAN KEASLIAN SKRIPSI

Mahasiswa yang bertanda tangan dibawah ini :

Nama : St. Chaerani Rabbi
NIM : 10700112033
Tempat/Tgl.Lahir : Limbung, 8 Desember 1994
Jurusan : Ilmu Ekonomi
Fakultas : Ekonomi dan Bisnis Islam
Alamat : Jl. Tubarania Limbung. Kec. Bajeng
Judul : Analisis Faktor-faktor Yang Mempengaruhi Pendapatan
Sektor Pariwisata di Kabupaten Gowa Tahun 2008-2015.

Menyatakan dengan sesungguhnya dan penuh kesadaran bahwa skripsi ini benar dan hasil karya sendiri. Jika kemudian hari terbukti bahwa ia merupakan duplikat, tiruan atau dibuat orang lain, sebagian atau seluruhnya, maka skripsi ini dan gelar yang diperoleh karenanya batal demi hukum.



Gowa, 15 Agustus 2017

Penyusun,

St. Chaerani Rabbi

NIM: 10700112033

KATA PENGANTAR

بِسْمِ اللَّهِ الرَّحْمَنِ الرَّحِيمِ

Assalamu Alaikum Wr. Wb.

Segala puji dan syukur penulis panjatkan kehadirat Allah SWT, dzat yang maha pengasih dan penyayang. Atas segala limpahan rahmat dan karunia-Nya sehingga penulis dapat menyelesaikan skripsi yang berjudul **“Analisis Faktor-faktor Yang Mempengaruhi Pendapatan Sektor Pariwisata di Kabupaten Gowa Tahun 2008 – 2015”** sebagai salah satu persyaratan untuk menyelesaikan Program Sarjana (S1) Jurusan Ilmu Ekonomi Fakultas Ekonomi dan Bisnis Islam Universitas Islam Negeri Alauddin Makassar.

Selama penyusunan skripsi ini penulis menyadari sangatlah tidak mungkin dilakukan seorang diri tanpa bantuan berbagai pihak, terutama dari pihak orang tua dan keluarga. Olehnya, dikesempatan ini penulis mengucapkan terimakasih dan memberikan penghargaan yang setinggi-tingginya kepada kedua orang tua tercinta **Mawang Afrianto S.E. Dg. Tojeng dan Kartini Dg. Ngayu** atas segala cinta, kasih dan sayangnya dalam membesarkan dan mendidik penulis hingga mendukung serta senantiasa mendo'akan penulis sampai akhirnya skripsi ini terwujud jua. Betapa do'a-do'a kedua orang tua & keluarga telah menggerakkan dan memudahkan langkah-langkah penulis untuk menyelesaikan tugas akhir ini, seperti itulah hal yang dirasakan penulis selama penyusunan skripsi ini. Bahkan hal-hal yang terasa sulit dan terlihat mustahil pun terasa mudah dan “ajaib”. *One day, i'll make you proud. Inshaallah!♥*

Tak lupa pula penulis ucapkan banyak terima kasih dan memberikan

penghargaan kepada pihak-pihak yang telah menemani dan membantu serta berkontribusi baik secara langsung maupun tidak langsung dalam penyusunan skripsi ini yaitu:

1. Bapak Prof. Dr. H. Musafir Pababbari, M.Si, sebagai Rektor UIN Alauddin Makassar dan para wakil Rektor serta seluruh jajarannya.
2. Bapak Prof. Dr. H. Ambo Asse, M.Ag. selaku Dekan Fakultas Ekonomi dan Bisnis Islam UIN Alauddin Makassar.
3. Ketua Jurusan Ilmu Ekonomi Fakultas Ekonomi dan Bisnis Islam Bapak Siradjuddin, SE, M.Si dan Bapak Hasbiullah, SE., M.Si. selaku dosen Penasehat Akademik penulis.
4. Bapak Dr. Amiruddin K, S.Ag., M.Ei., selaku pembimbing I dan Aulia Rahman B., S.E., M.Si, selaku pembimbing II yang telah meluangkan waktu ditengah kesibukannya untuk memberikan bimbingan, petunjuk dan arahan dalam penyusunan skripsi ini. Semoga Allah SWT membalas dengan banyak kebaikan atas apa yang telah diajarkan. Aamiin.
5. Penguji-penguji komprehensif Ibu Hj. Wahidah Abdullah, S.Ag., M.Ag., Bapak Dr. H. Abdul Wahab, SE., M.Si dan Bapak Hasbiullah SE., M.Si. Yang dari ujian komprehensif ini mengajarkan kepada penulis lebih banyak bersabar, giat belajar serta jangan cepat menyerah, dan tetap bekerja keras. Karena saya yakin kerja keras adalah nama lain dari keajaiban.
6. Penguji Munaqasyah Bapak Prof. Dr. Mukhtar Lutfi, M.Pd. dan Bapak Hasbiullah SE., M.Si. yang bagi saya bukan hanya sebagai dosen penguji tapi

juga sudah seperti pembimbing, begitu banyak cerita, arahan-arahan, curahan ilmu, masukan, semangat, sehingga sehingga penulis bisa lebih tenang, *enjoy* dan lancar ujian munaqasyah. *Alhamdulillah, Jazaakumullahu khoiron Pak.*

7. Seluruh Staff serta dosen-dosen Fakultas Ekonomi dan Bisnis Islam UIN Alauddin Makassar. Terima kasih atas semua pelayanan, dan ilmu-ilmunya Bapak, Ibu di Dinas Pariwisata dan Kebudayaan Kabupaten Gowa dan Badan Pusat Statistik Kabupaten Gowa. Terima kasih atas segala kebaikan, dan kerjasamanya.
8. Kepada Tata dan Nenek tercinta H. Juma Dg. Ngawing dan Hj. Halimah Dg. Sangging sosok yang begitu perhatian dan tulus menyayangi dan senantiasa mendoakan untuk kesuksesan semua cucu-cucunya.
9. Kakak Sri Nur Rachmani. Amd. Keb. dan Adik-adik penulis Abdul Muttaqien dan Mulk Haeriah yang selalu memberi semangat dan menghibur, juga Om dan tante, sepupu-sepupu, serta keluarga lainnya yang tidak sempat disebut satu persatu. Terima kasih. Kalian sangat berharga. *Love you both♥*.
10. Sahabat ter-*the best* di kampus yang sudah menjelma seperti saudara: Hajrah H, Nur Rahmi Hamzah, Siti Hardiningsih Arifin, Fatmawati, Rizki Muliana, Reski Ayu N, Alvira Hasdi A, Asrul Darwin Saputra, Murni Umami, Gusni Shinta Sari, Haryanti, dan Asma. Terima kasih telah menemani wara-wiri dan suka dukanya penulis di kampus. Senantiasa saling membantu jika kesulitan dengan tugas-tugas saat kuliah, ribetnya berkutat dengan data-data dan revisi bimbingan, saling *mensupport* dikala susahny dapat kata acc dan dapat nilai,

juga selalu mengingatkan dikala khilaf (*read*: malas kerja skripsi). Juga selalu saling mendoakan yang terbaik. Sukseski semua *dekkeng's till jannah-ku*♥.

11. Teman-teman Social 01 SMABA: Muh. Iqsar, Rifaldi Awaluddin, Alpiandi (Kulivas yang paling terbaik, paling mengerti, paling bisa jadi *moodbooster* penulis saat lagi stress kerja tugas, hafal materi ujian, kerja skripsi, dll) juga Nurul Adliyah, Lily Riswanti, Nurhidayanti, Masriah, Mainna, Icha, Rahman, Taufiqur, Ikram dan yang lainnya. Terima kasih semua untuk semangat, do'a, dukungan dan canda tawanya.
12. Teman-teman Alumni Spemul 09: Fitri Aulia Arif, Hilda Eliana M, Nurul Hafizah Haya, Ratih Puspita Siwie, Firda Dwiyantri, Neng Faidah, Ihyana Magfirah, Agung, Alham, Fadlan, Arkan dan yang lainnya. Terima kasih karena telah banyak mensupport yah. *Keep solid guys*.
13. Teman-teman seangkatan Ilmu Ekonomi 2012 terbaik, tesolid, tercinta yang selalu saling mensupport juga membantu penulis terutama saat penatnya masa-masa akhir kuliah: Widya, Nunu, Mus, Uya, Anti, Uci, Mimi, Iccang, Umar, Hilman, Azis dan yang lainnya. Juga teman-teman, kakak&adik-adik di jurusan Ilmu Ekonomi, Serta HMJ Ilmu Ekonomi Periode 2014-2015 terima kasih atas kekeluargaan dan kebersamaannya selama di FEBI UINAM.
14. Teman-teman KKN Angkatan 51 Kec. Cenrana Desa Labuaja Kabupaten Maros. Khususnya teman posko 3 (Dusun Pattiro) Uppa, Cica, Haje', Ela, Rahman Torre, Imam Syafei, Kamal, Sutas dan Ulla. Teman-teman ter-*the best*, teman bertualang, dan bertukar pikiran. Dan sungguh 2 bulan yang amat

sangat menyenangkan, berharga dan berkesan bisa bersama kalian. Juga Ibu&Bapak posko, Ibu Cakka dan Bapak Jamaluddin M, serta anak-anaknya dan semua warga-warga Dusun Pattiro&warga Desa Labuaja. Terima kasih atas kehangatannya menyambut kami sebagai bagian dari keluarga.

15. Kakak-kakak, Adik-adik dan teman-teman UKM Seni Budaya eSA UIN Alauddin Makassar dan Sanggar Tari Ajjeko Appa, Khususnya Eksibanat 17. Yang banyak mengajarkan untuk menikmati dan menghargai setiap proses.

Akhirnya dengan segala kerendahan hati, penyusun berharap skripsi ini dapat bermanfaat bagi pihak-pihak yang membutuhkan dan dapat dijadikan referensi bagi penelitian-penelitian selanjutnya. Penyusun juga menyadari bahwa penulisan skripsi ini masih jauh dari kesempurnaan dan banyak kelemahan, sehingga penyusun tak lupa mengharapakan saran dan kritik atas skripsi ini. Semoga skripsi ini memberi manfaat bagi semua pembaca. Aamiin.

Nûn wal qalami wa maa yasturuun. Wassalamu Alaikum. Wr. Wb.

Gowa, 15 Agustus 2017

Penulis

St. Chaerani Rabbi

NIM: 10700112033

DAFTAR ISI

Halaman Sampul	i
Pernyataan Keaslian Skripsi	ii
Kata Pengantar	iii
Daftar Isi	viii
Daftar Tabel	x
Daftar Gambar	xi
Abstrak	xii
BAB I PENDAHULUAN	1
A. Latar Belakang	1
B. Rumusan Masalah	8
C. Tujuan Penelitian	8
D. Manfaat Penelitian	9
BAB II TINJAUAN TEORITIS	10
A. Teori Pendapatan	10
B. Pariwisata	11
C. Jenis dan Macam Pariwisata	14
D. Pariwisata Dalam Perspektif Islam	19
E. Peranan Pariwisata Dalam Perekonomian	23
F. Keuntungan dan Kerugian Pariwisata	25
G. Pendapatan Sektor Pariwisata	27
H. Hubungan Variabel terkait dengan Pendapatan Sektor Pariwisata	30
I. Penelitian Terdahulu	35
J. Kerangka Pikir Penelitian	37
K. Hipotesis	40
BAB III METODE PENELITIAN	41
A. Jenis dan Lokasi Penelitian	41
B. Jenis dan Sumber Data	41
C. Metode Pengumpulan Data	41
D. Teknik Pengolahan Data	42
E. Defenisi Operasional	47
BAB IV HASIL PENELITIAN DAN PEMBAHASAN	49
A. Gambaran Umum Kabupaten Gowa	49
B. Tinjauan Mengenai Sektor Pariwisata	54
C. Gambaran Umum Variabel Penelitian	63

D. Hasil Penelitian	68
E. Implikasi Hasil Penelitian	82
BAB V PENUTUP	87
A. Kesimpulan	87
B. Saran	88
DAFTAR PUSTAKA	89
LAMPIRAN	
RIWAYAT HIDUP	



UNIVERSITAS ISLAM NEGERI
ALAUDDIN
 M A K A S S A R

DAFTAR TABEL

Tabel 1.1 Kontribusi PAD Sektor Pariwisata di Kabupaten Gowa	4
Tabel 1.2 Data Kunjungan Wisatawan di Kabupaten Gowa.....	5
Tabel 1.3 Tingkat Hunian Hotel di Kabupaten Gowa.....	6
Tabel 4.1 Luas Wilayah dan Banyaknya Desa/Kelurahan Menurut Kecamatan di Kabupaten Gowa Tahun 2016.....	51
Tabel 4.2 PDRB Atas Dasar Harga Konstan 2000 Berdasarkan Sektor Usaha (Dalam Juta Rupiah) di Kabupaten Gowa Tahun 2014-2015	53
Tabel 4.3 Informasi Potensi Daya Tarik Wisata Kabupaten Gowa	55
Tabel 4.4 Jumlah Kunjungan Wisatawan Nusantara dan Mancanegara di Kab. Gowa Tahun 2010-2015	58
Tabel 4.5 Banyaknya Hotel menurut Jenis Hotel di Kabupaten Gowa.....	61
Tabel 4.6 Penerimaan Pajak Restoran di Kabupaten Gowa Tahun 2010-2015	63
Tabel 4.7 Pendapatan Sektor Pariwisata (dalam Rupiah) di Kabupaten Gowa Tahun 2008-2015.....	64
Tabel 4.8 Jumlah Kunjungan Wisata di Kabupaten Gowa Tahun 2008-2015.	65
Tabel 4.9 Tingkat Hunian Hotel di Kabupaten Gowa Tahun 2008-2015	66
Tabel 4.10 Jumlah Restoran di Kabupaten Gowa Tahun 2008-2015	68
Tabel 4.11 Hasil Uji Multikolinearitas	71
Tabel 4.12 Hasil Uji Autokorelasi	72
Tabel 4.13 Hasil Penelitian	74
Tabel 4.12 Hasil Perhitungan Koefisien Determinasi	77
Tabel 4.12 Hasil Uji F	78
Tabel 4.12 Hasil Uji t (Parsial)	79

DAFTAR GAMBAR

Gambar 2.1 Kerangka Pikir	8
Gambar 4.1 Peta Administrasi Kabupaten Gowa	47
Gambar 4.2 Grafik Histogram.....	69
Gambar 4.3 Grafik Uji Normalitas	70
Gambar 4.2 Grafik Uji Heteroskedastisitas	73



ABSTRAK

Nama : St. Chaerani Rabbi

Nim : 10700112033

Judul Skripsi : Analisis Faktor - Faktor Yang Mempengaruhi Pendapatan Sektor Pariwisata Di Kabupaten Gowa Tahun 2008 – 2015.

Penelitian ini bertujuan untuk mengetahui faktor-faktor yang mempengaruhi pendapatan sektor pariwisata di Kabupaten Gowa. Penelitian ini menggunakan jenis penelitian deskriptif kuantitatif yaitu regresi linear berganda. Sumber data berasal dari Dinas Pariwisata dan Kebudayaan dan Badan Pusat Statistik Kabupaten Gowa. Dimana Pendapatan sektor pariwisata sebagai variabel dependen, sedangkan variabel independen jumlah kunjungan wisata, tingkat hunian hotel dan jumlah restoran/rumah makan dan warung makan. Dengan teknik pengolahan data menggunakan uji asumsi klasik dan uji hipotesis serta menganalisis data dengan menggunakan regresi linear berganda dengan bantuan *software SPSS 21 for windows*.

Hasil penelitian menunjukkan bahwa variabel jumlah kunjungan wisata dan tingkat hunian hotel tidak berpengaruh secara signifikan terhadap pendapatan sektor pariwisata di Kabupaten Gowa. Sedangkan variabel jumlah restoran/rumah makan dan warung makan berpengaruh secara signifikan terhadap pendapatan sektor pariwisata di Kabupaten Gowa.

Kata kunci: Pendapatan Sektor Pariwisata, Jumlah Kunjungan Wisata, Tingkat Hunian Hotel, Jumlah Restoran/Rumah Makan dan Warung Makan.

UNIVERSITAS ISLAM NEGERI
ALAUDDIN
M A K A S S A R

BAB I

PENDAHULUAN

A. Latar Belakang

Pembangunan ekonomi pada umumnya didefinisikan sebagai suatu proses yang menyebabkan pendapatan perkapita penduduk suatu Negara meningkat dalam jangka panjang.¹ Selain itu, pembangunan perekonomian Negara mutlak untuk dilaksanakan guna meningkatkan kesejahteraan dan taraf kehidupan masyarakat dengan menggali sumber daya atau potensi yang dimiliki. Maka setiap pemerintah daerah kini berupaya keras meningkatkan perekonomian daerahnya sendiri termasuk meningkatkan perolehan Pendapatan Asli Daerah. Salah satu upaya untuk meningkatkan penerimaan daerah yaitu dengan mengoptimalkan potensi dalam sektor pariwisata ini. Dimana keterkaitan industri pariwisata dengan penerimaan daerah berjalan melalui jalur Pendapatan Asli Daerah dan bagi hasil pajak/bukan pajak. Keberhasilan pengembangan sektor kepariwisataan, berarti akan meningkatkan perannya dalam penerimaan daerah.

Kepariwisataan dapat dijadikan sebagai fasilitator dalam menggalakkan pembangunan perekonomian karena memberikan dampak terhadap perekonomian di negara yang dikunjungi wisatawan. Kedatangan wisatawan pada suatu daerah tujuan wisata telah memberikan kemakmuran dan kesejahteraan bagi penduduk setempat. Dimana semakin tinggi jumlah kunjungan wisatawan maka semakin tinggi pula

¹ Lincolin Arysad, *Ekonomi Pembangunan*, (Yogyakarta: Bagian penerbitan STIE YKPN, 1992). h. 14

pendapatan sektor pariwisata, begitupun sebaliknya. Oleh sebab itu kualitas pelayanan pada tempat pariwisata perlu diperhatikan agar sesuai antara tarif retribusi terhadap kepuasan wisatawan yang berkunjung, karena retribusi memiliki korelasi positif terhadap pendapatan sektor pariwisata.

Potensi yang dimiliki negara Indonesia begitu banyak dan melimpah seperti sector pariwisata. Dengan 36 provinsi yang dimiliki maka memiliki keanekaragaman tempat pariwisata yang menarik serta memiliki ciri khas yang berbeda-beda. Keanekaragaman menjadi bagian terpenting dalam perkembangan pariwisata di Indonesia, sehingga potensi pariwisata dapat dikembangkan dan menjadikan daerah tujuan wisata di Indonesia memiliki daya saing dalam menghadapi perkembangan pariwisata global. Melalui program *Wonderfull Indonesia* kepariwisataan Indonesia diharapkan dapat lebih berkembang lagi dan juga dikenal oleh masyarakat luas baik di dalam maupun di luar negeri. Seperti contohnya di Provinsi Sulawesi Selatan. Provinsi Sulawesi Selatan merupakan daerah yang memiliki 3 suku yaitu suku Makassar, Bugis dan Toraja, serta memiliki beragam destinasi wisata. Salah satu kabupaten di Sulawesi Selatan yang memiliki daerah destinasi pariwisata yang beragam adalah Kabupaten Gowa.

Kabupaten Gowa sendiri memiliki aset wisata yang cukup banyak dan menarik untuk dikunjungi serta potensial untuk dikembangkan baik wisata alam, wisata budaya maupun agro wisata. Dengan latar belakang kerajaan gowa yang terkenal dan peninggalannya merupakan nilai tambah tersendiri bagi wisatawan untuk mengenal lebih dalam tentang Kabupaten Gowa.

Letak kabupaten Gowa yang berbatasan langsung dengan ibukota provinsi Sulawesi Selatan yaitu Kota Makassar dengan jarak tempuh yang tidak begitu lama menjadikan obyek wisata yang ada di kabupaten Gowa dapat dengan mudah dikunjungi oleh wisatawan lokal maupun asing terutama pada akhir pekan dan hari libur. Juga dengan beragamnya jenis pariwisata di Kabupaten Gowa seperti misalnya Kawasan pegunungan Malino dengan pemandangan alam dan air terjunnya, Kawasan Wisata Bendungan Bili-bili, cagar wisata, Rumah adat Balla Lompoa, Mesjid tua Katangkaka yang memiliki sejarah, makam raja-raja Gowa dan lainnya merupakan beberapa contoh obyek wisata yang ada di Kabupaten Gowa.

Maka dengan beragamnya jenis wisata di Kabupaten Gowa bisa jadi dapat memberikan kontribusi terhadap pemasukan Penerimaan Daerah di Kabupaten Gowa sebab dengan dikelola dan dikembangkannya pariwisata ini tentu akan memberikan dampak terhadap kondisi sosial ekonomi masyarakat, salah satu diantaranya adalah dampak pariwisata terhadap pendapatan pemerintah. Sehingga kegiatan pariwisata ini merupakan salah satu sektor yang dapat berperan dalam proses pembangunan dan pengembangan wilayah yaitu dalam memberikan kontribusi bagi pendapatan pemerintah daerah maupun masyarakat setempat. Dari tabel 1.1 berikut dapat dilihat bagaimana kontribusi pendapatan sektor pariwisata terhadap Pendapatan Asli Daerah Kabupaten Gowa.

Tabel 1.1 Kontribusi Penerimaan Asli Daerah (PAD) dari Sektor Pariwisata di Kabupaten Gowa Tahun 2008 – 2015

Tahun	PAD (Dalam 000 Rupiah)	PAD dari Sektor Pariwisata	Persentase Kontribusi
2008	45.983.972	213.362.697	0,46
2009	49.636.944	240.071.625	0,48
2010	54.812.691	276.418.077	0,50
2011	82.221.491	322.524.847	0,39
2012	78.700.220	489.834.223	0,62
2013	109.776.256	675.910.460	0,62
2014	149.352.694	1.061.096.491	0,71
2015	194.178.821	1.741.975.989	0,90

Sumber : Dinas Pariwisata Kabupaten Gowa, Tahun 2017(data diolah)

Berdasarkan tabel 1.1 dapat dilihat bahwa dari tahun 2008 – 2015 persentase Pendapatan Sektor pariwisata terhadap Pendapatan Asli Daerah terus mengalami peningkatan. Namun melihat persentase kontribusi sektor pariwisata terhadap Pendapatan Asli Daerah Kabupaten Gowa masih sangat rendah. Hal ini menunjukkan bahwa pengelolaan baik dari potensi pariwisata maupun terhadap objek-objek pariwisata di Kabupaten Gowa yang belum maksimal. Mengingat kabupaten Gowa merupakan salah satu daerah yang memiliki potensi yang cukup besar di sektor pariwisata dengan jumlah objek wisata yang cukup beragam.

Keberhasilan pengembangan pada sektor kepariwisataan, berarti akan meningkatkan perannya dalam penerimaan daerah, dimana dengan melihat juga faktor-faktor yang mempengaruhinya, seperti: jumlah objek wisata yang ditawarkan,

jumlah wisatawan yang berkunjung baik domestik maupun manca negara, tingkat hunian hotel, serta jumlah restoran, rumah makan/warung makan dll.

Tabel 1.2 Data Kunjungan Wisatawan di Kabupaten Gowa Tahun 2008 – 2015

Tahun	Wisatawan Mancanegara	Wisatawan Nusantara	Jumlah Wisatawan	Persentase Pertumbuhan
2008	1.068	26.712	27.780	-
2009	1.336	33.390	34.725	25,00
2010	3.270	50.322	53.592	54,33
2011	3.957	56.974	60.931	13,69
2012	4.748	58.310	63.058	3,49
2013	4.898	75.921	80.759	28,07
2014	4.996	77.439	82.435	2,07
2015	1.754	144.558	146.342	77,52

Sumber : Dinas Pariwisata Kabupaten Gowa, Tahun 2017

Tabel 1.2 menunjukkan perkembangan kunjungan wisatawan ke Kabupaten Gowa. Dari tabel tersebut dapat dilihat bahwa kunjungan wisatawan baik mancanegara maupun nusantara mengalami peningkatan setiap tahunnya. Akan tetapi jumlah wisatawan mancanegara yang berkunjung ke Kabupaten Gowa masih relatif kecil bila dibandingkan dengan jumlah wisatawan nusantara. Hal ini terjadi salah satunya karena objek wisata di Kabupaten Gowa tidak sepopuler objek wisata di Daerah lain dikalangan wisatawan mancanegara.

Selain jumlah kunjungan wisata, faktor lain yang dapat mempengaruhi adalah tingkat hunian hotel. Berbicara tentang kualitas pelayanan wisatawan, maka perlu adanya tempat penginapan bagi wisatawan agar mereka nyaman. Sehingga tingkat hunian hotel sangat berperan dalam peningkatan pendapatan di sektor pariwisata. Selain sebagai ajang bisnis, hotel dapat menarik wisatawan luar untuk berkunjung sehingga semakin banyak wisatawan berkunjung maka semakin banyak pula pendapatan pariwisata yang diperoleh.

Tabel 1.3 Tingkat Hunian Hotel di Kabupaten Gowa Tahun 2008 – 2015

Tahun	Tingkat Hunian Hotel	Persentase Pertumbuhan
2008	8.046	-
2009	14.657	82,16
2010	15.642	6,72
2011	15.577	-0,42
2012	18.039	15,81
2013	22.573	25,13
2014	25.796	14,28
2015	20.409	-20,88

Sumber : Dinas Pariwisata Kabupaten Gowa, Tahun 2016

Tabel 1.3 menunjukkan tingkat hunian hotel di Kabupaten Gowa sejak tahun 2008-2015. Tingkat hunian hotel di Kabupaten Gowa mengalami fluktuasi setiap tahunnya. Tahun 2008 tingkat hunian hotel mengalami peningkatan kemudian di tahun 2011 terjadi penurunan tingkat hunian, lalu meningkat kembali di tahun berikutnya. Sementara itu tahun 2015 kembali mengalami penurunan yang cukup

besar yakni 20,88%. Berfluktuasinya tingkat hunian hotel menunjukkan kualitas industri perhotelan di Kabupaten Gowa yang belum terkelola secara maksimal. Sebab semakin tinggi jumlah hunian hotel semakin bagus kualitas industri perhotelan maka semakin banyak pula kontribusi yang diberikan terhadap pendapatan pariwisata.

Selain beberapa faktor tersebut jumlah restoran, rumah makan, dan warung makan juga menjadi salah satu faktor yang dapat mempengaruhi pendapatan sektor pariwisata. Kuliner khas Kabupaten Gowa yang bermacam-macam menjadi daya tarik tersendiri bagi wisatawan untuk berkunjung. Dengan banyaknya jumlah restoran, rumah makan, dan warung makan maka pendapatan sektor pariwisata akan meningkat.

Berdasarkan pemaparan di atas, maka dapat disimpulkan bahwa peningkatan pendapatan di sektor pariwisata perlu diperhatikan karena pendapatan sektor pariwisata bisa berpeluang memberikan kontribusi besar terhadap PAD. Namun melihat kontribusi pendapatan sektor pariwisata yang masih sangat rendah terhadap pendapatan asli daerah dibandingkan dengan sektor lainnya di kabupaten Gowa sehingga peneliti tertarik melakukan penelitian yang berjudul **“Analisis Faktor-faktor yang Mempengaruhi Pendapatan Sektor Pariwisata di Kabupaten Gowa Tahun 2008 – 2015”** dengan harapan penelitian ini dapat lebih meningkatkan pendapatan dari pariwisata kedepannya sehingga dapat menciptakan kesejahteraan masyarakat, lingkungan, dan pengelolaan potensi pariwisata khususnya di Kabupaten Gowa. Maka kedepannya pemerintah daerah maupun masyarakat dapat lebih meningkatkan peran dan kontribusi sektor pariwisata yang telah dimiliki.

B. Rumusan Masalah

1. Apakah jumlah kunjungan wisata, tingkat hunian hotel dan jumlah restoran, rumah dan warung makan berpengaruh secara simultan terhadap pendapatan sektor pariwisata di Kabupaten Gowa?
2. Apakah jumlah kunjungan wisata berpengaruh terhadap pendapatan sektor pariwisata di Kabupaten Gowa?
3. Apakah tingkat hunian hotel berpengaruh terhadap pendapatan sektor pariwisata di Kabupaten Gowa?
4. Apakah jumlah restoran/rumah makan dan warung makan berpengaruh terhadap pendapatan sektor pariwisata di Kabupaten Gowa?

C. Tujuan Penelitian

Untuk menjawab rumusan masalah dalam penelitian ini maka dirumuskan tujuan penelitian ini adalah:

1. Untuk mengetahui pengaruh jumlah kunjungan wisata, tingkat hunian hotel dan jumlah restoran dan warung makan secara simultan terhadap pendapatan sektor pariwisata di Kabupaten Gowa.
2. Untuk mengetahui pengaruh Jumlah kunjungan wisata terhadap pendapatan sektor pariwisata di Kabupaten Gowa.
3. Untuk mengetahui pengaruh tingkat hunian hotel terhadap pendapatan sektor pariwisata di Kabupaten Gowa.

4. Untuk mengetahui pengaruh jumlah restoran/rumah makan dan warung makan terhadap pendapatan sektor pariwisata di kabupaten Gowa.

D. Kegunaan Penelitian

Kegunaan dari penelitian ini adalah diharapkan sebagai bahan masukan kepada Pemerintah Daerah maupun masyarakat terhadap faktor-faktor yang mempengaruhi pendapatan sektor pariwisata khususnya masalah mengenai jumlah kunjungan wisata, tingkat hunian hotel dan jumlah restoran, rumah makan dan warung makan di Kabupaten Gowa agar dapat meningkatkan Pendapatan pada sektor pariwisatanya. Sehingga kedepannya Sektor Pariwisata di Kabupaten Gowa lebih berkontribusi lagi terhadap Penerimaan Daerah. Dalam penelitian ini juga diharapkan memberikan sumbangsih pikiran bagi penelitian lebih lanjut mengenai masalah-masalah yang berkaitan dengan pendapatan sektor pariwisata di Kabupaten Gowa.

BAB II

TINJAUAN TEORITIS

A. Teori Pendapatan

Salah satu tujuan utama dijalankannya perdagangan atau usaha adalah hanya untuk memperoleh suatu pendapatan, dimana kebutuhan yang diperoleh tersebut dapat digunakan sebagai imbalan kebutuhan hidup dan tentunya dipergunakan sebagai kelangsungan hidup usaha yang dijalankannya. Pendapatan yang diterima tersebut dapat berbentuk uang, dimana uang yang diperoleh digunakan sebagai alat pembayaran yang sah atau sebagai alat tukar dalam perdagangan. Selanjutnya pendapatan juga dapat dikatakan sebagai jumlah seluruh uang yang diterima oleh seseorang atau rumah tangga selama jangka waktu tertentu (biasanya selama satu tahun). Disamping itu pendapatan dapat berupa upah, penerimaan tenaga kerja, dapat pula berupa kekayaan berupa sewa, bunga, dan deviden serta pembayaran transfer atau penerimaan dari pemerintah seperti tunjangan sosial atau asuransi pengangguran.²

Dalam mengukur kondisi ekonomi seseorang atau rumah tangga, salah satu konsep pokok yang paling sering digunakan yaitu melalui tingkat pendapatan. Sebab pendapatan dapat menunjukkan seluruh uang atau hasil material lainnya yang dapat dicapai dari hasil penggunaan kekayaan atau jasa-jasa lainnya yang diterima oleh

² A Samuelson. Paul & William D Nordhaus, Mikroekonomi. (Jakarta: Erlangga.1997) h.56

seseorang atau rumah tangga selama jangka waktu tertentu pada suatu kegiatan ekonomi.³

B. Pariwisata

Pariwisata merupakan suatu kegiatan yang lintas sektoral dalam perekonomian. Sektor ini membutuhkan input-input yang bersifat ekonomis, sosial budaya dan lingkungan. Oleh sebab itu kepariwisataan sering dikatakan sebagai aktifitas yang multi bidang (*multi-faceted*). Secara etimologis kata pariwisata berasal dari bahasa Sansekerta, yaitu “*Pari*” yang berarti banyak, berkali-kali, berputar-putar, dan “*Wisata*” artinya bepergian atau perjalanan. Jadi, pariwisata berarti suatu kegiatan perjalanan atau bepergian yang dilakukan dari satu tempat ke tempat lain, dengan tujuan bermacam-macam.⁴

Menurut Oka A. Yoeti, Pariwisata adalah Suatu perjalanan yang dilakukan untuk sementara waktu yang diselenggarakan dari suatu tempat ketempat lain dengan tujuan bukan untuk berusaha (*business*) atau mencari nafkah ditempat yang dikunjungi, tetapi semata-mata menikmati perjalanan tersebut.⁵

Damanik dan Weber mendefinisikan pariwisata adalah fenomena pergerakan manusia, barang dan jasa yang sangat kompleks. Ia terkait erat dengan organisasi, hubungan-hubungan kelembagaan dan individu, penyedia kebutuhan layanan dan sebagainya. Dalam arti luas, pariwisata adalah kegiatan rekreasi di luar domisili untuk

³ Winardi. *Pengantar Teori Ekonomi*. (Bandung : Alumni, 1990), h.26

⁴ Nyoman Pendit. *Pengantar Ilmu Pariwisata*. (Jakarta: PT Pradaya Paramita. 2003), h.37

⁵ Oka A. Yoeti. *Pemasaran Ilmu Pariwisata*. (Bandung: Angkasa. 1985), h.8

melepaskan diri dari pekerjaan rutin atau mencari suasana lain. Sebagai suatu aktifitas, pariwisata telah menjadi kegiatan penting dari kebutuhan dasar masyarakat maju dan sebagian kecil masyarakat negara berkembang.⁶

Di dalam makna yang umum kepariwisataan (*tourism*) terambil dari kata *tour* atau perjalanan. Menurut kamus Encarta, *tour-ism* 1. *The visiting of places away from home for pleasure.* 2. *The business of organizing travel and services for people traveling for pleasure.* *Tourism* berarti: (1) kunjungan ke suatu atau beberapa tempat yang jauh dari rumah untuk kesenangan; (2) urusan yang berhubungan dengan penyelenggaraan dan pelayanan bagi orang yang melakukan perjalanan untuk kesenangan.⁷

Menurut Undang-Undang Republik Indonesia Nomor 10 Tahun 2009 Tentang Kepariwisata Bab I (Ketentuan Umum) Pasal 1 Dalam Undang-Undang ini yang dimaksud dengan:

1. Wisata adalah kegiatan perjalanan yang dilakukan oleh seseorang atau sekelompok orang dengan mengunjungi tempat tertentu untuk tujuan rekreasi, pengembangan pribadi, atau mempelajari keunikan daya tarik wisata yang dikunjungi dalam jangka waktu sementara.
2. Wisatawan adalah orang yang melakukan wisata.
3. Pariwisata adalah berbagai macam kegiatan wisata dan didukung berbagai

⁶ Damanik J dan Weber H. F. *Perencanaan Ekowisata: Dari Teori ke Aplikasi.* (Yogyakarta : Andi. 2006). h. 43

⁷ UNWTO. *United Nations and WTO (Recommendation on Tourism Statistics)* (New York: Department for Economic and Social Information and Policy Analysis Statistical Division and World Tourism Organization. 1994.) *Series M No.83.*

fasilitas serta layanan yang disediakan oleh masyarakat, pengusaha, Pemerintah, dan Pemerintah Daerah.

4. Kepariwisata adalah keseluruhan kegiatan yang terkait dengan pariwisata dan bersifat multidimensi serta multidisiplin yang muncul sebagai wujud kebutuhan setiap orang dan negara serta interaksi antara wisatawan dan masyarakat setempat, sesama wisatawan, Pemerintah, Pemerintah Daerah, dan pengusaha.
5. Daya Tarik Wisata adalah segala sesuatu yang memiliki keunikan, keindahan, dan nilai yang berupa keanekaragaman kekayaan alam, budaya, dan hasil buatan manusia yang menjadi sasaran atau tujuan kunjungan wisatawan.
6. Daerah tujuan pariwisata yang selanjutnya disebut *Destinasi Pariwisata* adalah kawasan geografis yang berada dalam satu atau lebih wilayah administratif yang di dalamnya terdapat daya tarik wisata, fasilitas umum, fasilitas pariwisata, aksesibilitas, serta masyarakat yang saling terkait dan melengkapi terwujudnya kepariwisataan.
7. Usaha Pariwisata adalah usaha yang menyediakan barang dan/atau jasa bagi pemenuhan kebutuhan wisatawan dan penyelenggaraan pariwisata.
8. Pengusaha Pariwisata adalah orang atau sekelompok orang yang melakukan kegiatan usaha pariwisata.
9. Industri Pariwisata adalah kumpulan usaha pariwisata yang saling terkait dalam rangka menghasilkan barang atau jasa bagi pemenuhan kebutuhan wisatawan dalam penyelenggaraan pariwisata.
10. Kawasan Strategis Pariwisata adalah kawasan yang memiliki fungsi utama

pariwisata atau memiliki potensi untuk pengembangan pariwisata yang mempunyai pengaruh penting dalam satu atau lebih aspek, seperti pertumbuhan ekonomi, sosial dan budaya, pemberdayaan sumber daya alam, daya dukung lingkungan hidup, serta pertahanan dan keamanan.⁸

C. Jenis dan Macam Pariwisata

Menurut James J. Spillane terdapat berbagai macam jenis pariwisata berdasarkan motif seseorang untuk melakukan perjalanan wisata. Perbedaan motif tersebut mempengaruhi preferensi seseorang untuk melakukan perjalanan wisata dan kemudian akan tercermin pada jenis pariwisata yang berbeda.⁹ Adapun jenis dan macam pariwisata menurut Oka. A Yoeti adalah sebagai berikut:

1. Menurut letak geografis dimana kegiatan pariwisata berkembang.

a. Pariwisata Lokal (*Local Tourism*)

Yaitu pariwisata setempat yang mempunyai lingkup relative sempit dan terbatas pada tempat-tempat tertentu saja.

b. Pariwisata Regional (*Regional Tourism*)

Yaitu kegiatan pariwisata yang berkembang di suatu tempat atau daerah yang ruang lingkungannya lebih luas dari pariwisata lokal tetapi lebih sempit dibanding kepariwisataan nasional.

c. Pariwisata Nasional (*National Tourism*)

⁸ Undang-Undang Republik Indonesia Nomor 10 Tahun 2009 Tentang *Kepariwisata* Bab I (Ketentuan Umum)

⁹ James J. Spillane. *Pariwisata Indonesia Sejarah dan Prospeknya*. (Yogyakarta: Kanisius. 1987) h. 24

Pariwisata ini dibagi menjadi 2 yaitu :

- 1) Dalam arti sempit, yaitu kepariwisataan yang berkembang dalam wilayah daerah suatu negara dimana titik beratnya adalah orang yang melakukan perjalanan wisata adalah warga negara sendiri.
 - 2) Dalam arti luas, yaitu kegiatan kepariwisataan yang berkembang di suatu negara selain kegiatan wisatawan domestik (*domestic tourism*) juga wisatawan asing (*foreigntourism*) dimana di dalamnya termasuk pariwisata aktif (*in bound tourism*) dan pariwisata pasif (*out going tourism*).
- d. Pariwisata Regional – Internasional (*Regional – International Tourism*)
- Yaitu kepariwisataan yang berkembang di suatu wilayah internasional yang terbatas pada negara tertentu seperti pariwisata ASEAN.
- e. Pariwisata Internasional (*International Tourism*)
- kegiatan kepariwisataan yang berkembang di seluruh negara di dunia.
2. Menurut pengaruhnya terhadap Neraca Pembayaran.
 - a. Pariwisata Aktif (*In Bound Tourism*)

Yaitu pariwisata yang ditandai dengan gejala masuknya wisatawan asing kesuatu negara yang dikunjunginya.

 - b. Pariwisata Pasif (*Out Going Tourism*)

Yaitu kegiatan pariwisata yang ditandai gejala keluarnyawisatawan ke luar negeri berarti pemasukan devisa bagi Negara yang dikunjunginya.
 3. Jenis menurut alasan / tujuan wisata.

a. Pariwisata untuk menikmati perjalanan (*Pleasure Tourism*)

Bentuk pariwisata ini dilakukan oleh orang-orang yang meninggalkan tempat tinggalnya untuk berlibur, untuk mencari udara segar yang baru, untuk memenuhi kehendak ingin tahunya, untuk mengendorkan ketegangan sarafnya, untuk melihat sesuatu yang baru, untuk menikmati keindahan alam, untuk menikmati hiburan di kota besar ataupun ikut serta dalam keramaian pusat wisatawan. Jenis pariwisata ini menyangkut banyak unsur yang sifatnya berbeda, disebabkan pengertian *pleasure* akan selalu berbeda kadar kepuasannya sesuai dengan karakter, cita rasa, latar belakang kehidupan, serta tempramen masing-masing individu.

b. Pariwisata untuk rekreasi (*Recreation Tourism*)

Jenis pariwisata ini dilakukan oleh orang-orang yang menghendaki pemanfaatan hari liburnya untuk beristirahat, memulihkan kembali kesegaran jasmani dan rohani, dan yang ingin menyegarkan keletihan dan kelelahannya. Dengan kata lain mereka lebih menyukai *health resort*. Termasuk dalam kategori ini adalah mereka yang karena alasan kesehatan dan kesembuhan harus tinggal di tempat khusus untuk memulihkan kembali kesehatannya.

c. Pariwisata untuk kebudayaan (*Cultural Tourism*)

Jenis ini ditandai oleh adanya rangkaian motivasi, seperti keinginan untuk belajar di pusat pengajaran dan riset, untuk mempelajari adat istiadat, kelembagaan dan cara hidup rakyat negara lain, untuk mengunjungi monument bersejarah, peninggalan peradaban masa lalu atau sebaliknya penemuan besar

masa kini, pusat kerajinan, pusat keagamaan atau juga untuk ikut serta dalam festival seni musik, teater, tarian rakyat dan lain-lain.

d. Pariwisata untuk olahraga (*Sport Tourism*)

Pariwisata jenis ini dapat dibagi menjadi dua kategori, yaitu :

- 1) *Big Sport Event*, yaitu peristiwa olahraga besar seperti *Olympiade Games*, kejuaraan ski dunia, kejuaraan tinju dunia, dan lain-lain yang menarik perhatian bagi penonton atau penggemarnya.
- 2) *Sporting Tourism of the Practitioners*, yaitu peristiwa olahraga bagi mereka yang ingin mempraktekkan diri seperti pendakian gunung, olahraga naik kuda, berburu, memancing dan lain-lain.

e. Pariwisata untuk urusan usaha dagang (*Business Tourism*)

Menurut para ahli, kegiatan pariwisata ini adalah bentuk professional travel atau perjalanan karena ada kaitannya dengan pekerjaan atau jabatan yang tidak memberikan kepada seseorang untuk memilih tujuan maupun waktu perjalanan.

f. Pariwisata untuk berkonvensi (*Convention Tourism*)

Pariwisata ini banyak diminati oleh Negara-negara karena ketika diadakan suatu konvensi atau pertemuan maka akan banyak peserta yang hadir untuk tinggal dalam jangka waktu tertentu di Negara yang mengadakan konvensi. Negara yang sering mengadakan konvensi akan mendirikan bangunan-bangunan yang menunjang diadakannya pariwisata konvensi.

4. Menurut waktu berkunjung.

a. Pariwisata Musiman (*Seasonal Tourism*)

Yaitu jenis pariwisata yang kegiatannya berlangsung pada waktu tertentu.

b. *Occational Tourism*.

Yaitu jenis pariwisata yang kegiatannya dihubungkan dengan kejadian-kejadian tertentu.

5. Menurut obyeknya

a. Pariwisata Budaya (*Cultural Tourism*)

Yaitu jenis pariwisata dimana motivasi orang yang melakukan perjalanan disebabkan karena daya tarik seni budaya suatu tempat atau daerah.

b. Pariwisata Kesehatan (*Recuperational Tourism*)

Yaitu jenis pariwisata dimana orang-orang yang melakukan perjalanan adalah untuk penyembuhan suatu penyakit.

c. Pariwisata Komersial (*Comercial Tourism*)

Yaitu jenis pariwisata dimana orang yang melakukan perjalanan wisata dilibatkan dengan kegiatan-kegiatan dagang nasional maupun internasional.

d. Pariwisata Olahraga (*Sport Tourism*)

Yaitu jenis pariwisata dimana orang-orang yang melakukan perjalanan wisata bertujuan untuk menyaksikan suatu proses olahraga.

e. Pariwisata Politik (*Political Tourism*)

Yaitu jenis pariwisata dimana orang-orang yang melakukan perjalanan wisata bertujuan untuk melihat/menyaksikan suatu peristiwa yang berhubungan dengan kegiatan suatu negara.

f. Pariwisata Agama (*Religion Tourism*)

Yaitu jenis pariwisata dimana orang-orang yang melakukan perjalanan wisata bertujuan untuk melihat/menyaksikan atau menjalankan upacara keagamaan.¹⁰

D. Pariwisata Dalam Perspektif Islam

Pariwisata tentu penting dalam ekonomi sebuah negara karena keberadaannya menambah lahan bisnis bagi masyarakat disekitar tempat pariwisata. Bisnis inipun menjadi semakin bermacam-macam sesuai dengan kebutuhan tempat pariwisata pada umumnya, seperti cenderamata, penginapan, tempat makan dan transportasi. Seperti yang kita tahu bahwa Islam mengatur kehidupan seorang muslim disetiap aktivitasnya, aktivitas harian, bulanan maupun tahunan, jadi sektor pariwisata juga telah diatur batasan-batasannya oleh Islam. Hal itu disebabkan pariwisata sangat berpengaruh pada kehidupan ekonomi seorang muslim, seperti berpengaruhnya terhadap ekonomi global ataupun ekonomi islam.

Kata Wisata menurut bahasa mengandung arti yang banyak. Akan tetapi dalam istilah yang dikenal sekarang lebih dikhususkan pada sebagian makna itu. Yaitu, yang menunjukkan berjalan-jalan ke suatu negara untuk rekreasi atau untuk melihat-lihat, mencari dan menyaksikan (sesuatu) atau semisal itu. Bukan untuk mengais (rezki), bekerja dan menetap.¹¹ Arti wisata menurut Islam memiliki beberapa pengertian, seperti wisata yang dikaitkan dengan ibadah, wisata yang dikaitkan

¹⁰ Oka. A. Yoeti, *Pengantar Ilmu Pariwisata*. (Jakarta : PT Pertja. 1997) h.15

¹¹ kitab Al-Mu'jam Al-Wasith, 469.

dengan ilmu pengetahuan, wisata untuk mengingat keagungan Allah, dan wisata untuk berdakwah. Menurut beberapa pengertian diatas, pariwisata berarti perjalanan dari suatu tempat ke tempat tertentu dengan tujuan tertentu. Apapun tujuan dari perjalanan itu, maka tetap dapat disebut wisata atau pariwisata.

Islam datang untuk merubah banyak pemahaman keliru yang dibawa oleh akal manusia yang pendek, kemudian mengaitkan dengan nilai-nilai dan akhlak yang mulia. Wisata dalam pemahaman sebagian umat terdahulu dikaitkan dengan upaya menyiksa diri dan mengharuskannya untuk berjalan di muka bumi, serta membuat badan letih sebagai hukuman baginya atau zuhud dalam dunianya. Islam datang untuk menghapuskan pemahaman negatif yang berlawanan dengan (makna) wisata. dengan mengaitkannya dengan tujuan-tujuan yang mulia. Di antaranya :

1. Mengaitkan wisata dengan ibadah, sehingga mengharuskan adanya safar atau wisata untuk menunaikan salah satu rukun dalam agama yaitu haji pada bulan-bulan tertentu.
2. Demikian pula, dalam pemahaman Islam, wisata dikaitkan dengan ilmu dan pengetahuan. Pada permulaan Islam, telah ada perjalanan sangat agung dengan tujuan mencari ilmu dan menyebarkannya. Sampai Al-Khatib Al-Bagdady menulis kitab yang terkenal 'Ar-Rihlah Fi Tolabil Hadits', di dalamnya beliau mengumpulkan kisah orang yang melakukan perjalanan hanya untuk mendapatkan dan mencari satu hadits saja. Di antaranya adalah apa yang diucapkan oleh sebagian tabiin terkait dengan firman Allah Ta'ala:

الَّتِي بُونَ الْعِدُونَ الْحَمْدُونَ السُّحُونَ الرُّكْعُونَ السُّجُونَ الْأَمْرُونَ بِالْمَعْرُوفِ وَالنَّاهُونَ عَنِ الْمُنْكَرِ وَالْحَفْظُونَ لِحُدُودِ اللَّهِ وَبَشِيرِ الْمُؤْمِنِينَ ١١٢

Terjemahnya:

“Mereka itu adalah orang-orang yang bertaubat, beribadah, memuji, melawat, ruku, sujud, yang menyuruh berbuat ma'ruf dan mencegah berbuat munkar dan yang memelihara hukum-hukum Allah. Dan gembirakanlah orang-orang mukmin itu.” (QS. At-Taubah: 112).¹²

Ikrimah berkata ‘As-Saa'ihuna’ mereka adalah pencari ilmu. Diriwayatkan oleh Ibnu Abi Hatim dalam tafsirnya, 7/429 pada tulisan Fathul Qadir, 2/408. Meskipun penafsiran yang benar menurut mayoritas ulama salaf bahwa yang dimaksud dengan ‘As-Saa'ihin’ adalah orang-orang yang berpuasa.

3. Di antara maksud wisata dalam Islam adalah mengambil pelajaran dan peringatan. Dalam Al-Qur'anulkarim terdapat perintah untuk berjalan di muka bumi di beberapa tempat. Allah berfirman:

قُلْ سِيرُوا فِي الْأَرْضِ فَانظُرُوا كَيْفَ كَانَ عَاقِبَةُ الْمُجْرِمِينَ ٦٩

Terjemahnya:

“Katakanlah: Berjalanlah kamu (di muka) bumi, lalu perhatikanlah bagaimana akibat orang-orang yang berdosa.” (QS. An-Naml: 69)¹³

Al-Qasimi rahimahullah berkata; Mereka berjalan dan pergi ke beberapa tempat untuk melihat berbagai peninggalan sebagai nasehat, pelajaran dan manfaat lainnya.¹⁴

¹² Departemen Agama RI, *Al-Quran dan Terjemahannya*, (Saamil Quran: Bandung. 2009), h. 205.

¹³ Departemen Agama RI, *Al-Quran dan Terjemahannya*, (Saamil Quran: Bandung. 2009), h. 383.

¹⁴ Mahasinu At-Ta'wil, 16/225.

4. Yang terakhir dari pemahaman wisata dalam Islam adalah safar untuk merenungi keindahan ciptaan Allah Ta'la, menikmati indahnya alam nan agung sebagai pendorong jiwa manusia untuk menguatkan keimanan terhadap keesaan Allah dan memotivasi menunaikan kewajiabn hidup. Karena refresing jiwa perlu untuk memulai semangat kerja baru. Allah subhanahu wa ta'ala berfirman:

فَلْيَسِيرُوا فِي الْأَرْضِ فَانظُرُوا كَيْفَ بَدَأَ الْخَلْقَ ثُمَّ اللَّهُ يُنشِئُ النَّشْأَةَ الْآخِرَةَ إِنَّ اللَّهَ عَلَىٰ كُلِّ شَيْءٍ قَدِيرٌ ٢٠

Terjemahnya :

Katakanlah: "Berjalanlah di (muka) bumi, maka perhatikanlah bagaimana Allah menciptakan (manusia) dari permulaannya, kemudian Allah menjadikannya sekali lagi. Sesungguhnya Allah Maha Kuasa atas segala sesuatu. (QS. Al-Ankabut: 20)¹⁵

Dalam pariwisata, Islam menggaris bawahi niat atau tujuan sebagai pembeda boleh dan tidaknya pariwisata tersebut. Niat atau tujuan yang amar ma'ruf nahi munkar dalam perjalanan pariwisata menjadikan berlakunya keringanan-keringanan yang diberikan Allah SWT kepada musafir. Menurut Muhammad Hambali tujuan dari ekonomi Islam adalah tujuan pengembangan, berproduksi dan menambah pemasukan negara, syari' terkait dengan kebebasan pemutaran harta, keadilan dalam perputaran harta. Dan tujuan utamanya adalah kebahagiaan di dunia dan akhirat.¹⁶

Dari tujuan diatas, maka perkembangan pariwisata dalam Islam haruslah sesuai dan

¹⁵ Departemen Agama RI, *Al-Quran dan Terjemahannya*, (Saamil Quran: Bandung. 2009), h.398.

¹⁶ Hambali, M. (2008). TUJUAN EKONOMI ISLAM. Retrieved 2013, from DIALEKTIKA: [http://marx83.wordpress.com/20/30/tujuan-ekonomi-islam.\(27Januari2017\)](http://marx83.wordpress.com/20/30/tujuan-ekonomi-islam.(27Januari2017))

sejalan dengan syariat Islam yang dapat membuat semua golongan manusia tidak peduli kaya atau miskin menjadi sejahtera bukan hanya di dunia namun juga di akhirat.

E. Peranan Pariwisata dalam Perekonomian

Setiap manusia mempunyai kebutuhan yang harus dipenuhinya untuk memungkinkan hidup atau memperoleh kesenangan dalam hidupnya. Manusia tidak pernah merasa puas akan apa yang mereka peroleh dan mereka capai. Kalau keinginan-keinginan pada masa lalu telah tercapai, maka berbagai keinginan baru akan timbul. Hal ini akan berulang-ulang terjadi. Salah satu sifat penting dalam hidup manusia adalah bahwa mereka akan selalu mempunyai keinginan untuk mencapai kesejahteraan yang lebih tinggi daripada yang telah mereka capai pada masa sekarang.¹⁷

Bilamana kita perhatikan kembali batasan tentang definisi pariwisata, ternyata orang-orang yang mengadakan lalu lintas dalam rangka usahanya untuk memenuhi kebutuhan yang baru, guna mencapai kemakmuran lebih dari keadaan semula, memberi pengaruh dalam kehidupan perekonomian, tidak saja bagi kehidupan perekonomian suatu negara atau bangsa tetapi juga secara tidak langsung akan mempengaruhi kehidupan perekonomian dunia.

Bagi suatu negara yang mengembangkan industri pariwisata di negaranya, lalu lintas orang-orang tersebut ternyata membawa hasil yang bukan sedikit dan

¹⁷ Sadono Sukirno. *Pengantar Teori Makro Ekonomi* (Lembaga Penerbit FEUI: Jakarta. 1985) h. 13

bahkan merupakan penghasilan yang utama, melebihi ekspor bahan-bahan mentah yang dihasilkan negara tersebut. Dalam mempelajari pariwisata internasional, ahli-ahli ekonomi menggunakan istilah invisible ekspor atau ekspor tidak kentara atas barang-barang dan jasa-jasa pelayanan.¹⁸

Pariwisata merupakan suatu bentuk ekspor yang menguntungkan, terutama bagi ekonomi nasional suatu negara. Keuntungan-keuntungan yang nyata yang banyak pengaruhnya dalam perekonomian¹⁹ diantaranya yaitu :

1. Bertambahnya kesempatan kerja dengan perkataan lain akan dapat menghilangkan pengangguran.
2. Meningkatnya penerimaan pendapatan nasional, yang berarti per kapita juga bertambah.
3. Semakin besarnya penghasilan dari pajak.
4. Semakin kuatnya posisi Neraca Pembayaran luar negeri.

Jadi dalam pengembangan industri pariwisata dalam suatu negara, tujuannya adalah untuk mengarahkan dan mengembangkan nilai-nilai ekonomi yang disebabkan adanya lalu lintas orang-orang yang mengadakan perjalanan untuk tujuan pariwisata. Secara langsung pengembangan industri pariwisata mempunyai efek keterkaitan (*linkage effect*) terhadap sektor-sektor penunjang pariwisata, yaitu dengan munculnya:

1. Perbaikan jalan – jalan untuk akses melakukan kegiatan berwisata.

¹⁸ Sadono Sukirno, *Pengantar Teori Makro Ekonomi*, (Jakarta: Lembaga Penerbit FEUI, 1985) h.142

¹⁹ Oka. A. Yoeti. *Pemasaran Pariwisata*, (Bandung: Angkasa Offset, 1980) h. 22

2. Tourist Information Centre.
3. Perbaikan infrastruktur seperti peningkatan kapasitas bandara, stasiun, dan terminal.
4. Souvenir shop, sebagai akibat laju pertumbuhan permintaan akan souvenir.

Dengan demikian, majunya industri pariwisata yang menyerap begitu banyak tenaga kerja sudah ikut serta berusaha untuk pemeratakan pembagian pendapatan. Sebab segala lapisan masyarakat merasakan manfaatnya. Mereka yang bermodal kecil, bisa berusaha secara kecil-kecilan dengan menjual barang-barang souvenir shop yang megah dan sebagainya atau investasi dengan membeli bus-bus untuk kepentingan wisatawan.

F. Keuntungan dan Kerugian Pariwisata

Pariwisata masa kini adalah produk dari kemajuan sosial. Dengan pengelolaan yang sehat serta pengertian yang tepat, maka pariwisata bisa merupakan wahana yang baik dalam mencapai kemajuan sosial, serta hubungan damai antara bangsa bangsa di dunia. Pariwisata memberikan pengaruh besarpada peningkatan serta pemerataan pendapatan penduduk setempat, disamping sering berperan pula sebagai katalisator kemajuan sosial.²⁰

Adapun keuntungan-keuntungan yang diperoleh dengan adanya pariwisata sebagai berikut:

1. Membuka kesempatan kerja.

²⁰ James J. Spillane, *Ekonomi Pariwisata* (Yogyakarta: Kanisius, 1987) h.137

2. Menambah pemasukan atau pendapatan daerah.
3. Merangsang pertumbuhan kebudayaan asli Indonesia.
4. Menambah devisa negara.

Namun ada beberapa pihak yang ragu-ragu akan keuntungan pariwisata dan pengaruhnya terhadap pembangunan, terutama penduduk dinegara-negara yang sedang berkembang yang mayoritas miskin dan tertindas oleh penguasa setempat. Mereka harus puas dengan keuntungan apa saja dari program-program pemerintah seperti halnya industri pariwisata.

Adapun kerugian-kerugian yang diperoleh dengan adanya pariwisata sebagai berikut :

1. Sumbangan terhadap Neraca Pembayaran tidak setinggi yang diharapkan.
2. Pariwisata merusakkan lingkungan.
3. Pariwisata dimiliki para pemodal asing.
4. Terjadinya pencurian benda-benda kuno.
5. Berubahnya tujuan kesenian dan upacara tradisional.

G. Pendapatan Sektor Pariwisata

Pariwisata merupakan hubungan yang ditimbulkan oleh kegiatan perjalanan dan berdiamnya orang-orang yang bukan merupakan penduduk setempat dengan syarat tidak menetap didaerah tersebut dan melakukan pekerjaan yang dapat menghasilkan upah. Salah satu sumber dari pendapatan yang nantinya digunakan untuk membiayai kegiatan yang dilakukan oleh pemerintah daerah adalah pendapatan

wisata, sehingga pendapatan wisata diharapkan dapat untuk membantu pemerintah dalam melancarkan program-program pemerintah yang telah disusun dan direncanakan, serta untuk meningkatkan penerimaan dari pendapatan wisata harus dilakukan dengan cara menggali potensi-potensi sumber pendapatan wisata yang ada pada daerah tersebut.

Industri pariwisata merupakan bagian yang melibatkan berbagai macam kegiatan seperti obyek wisata pantai yang menyumbang retribusi, atraksi wisata dan hiburan serta pendukung kegiatan pariwisata seperti penginapan, biro perjalanan wisata, rumah makan atau restoran, dan lain-lain. Berkembangkan pariwisata akan berdampak terhadap sektor lain seperti pertanian, kerajinan rakyat, usaha kecil dan sektor lainnya. Perkembangan pariwisata selain akan meningkatkan penerimaan dari sektor pariwisata juga akan meningkatkan aktifitas di luar sektor pariwisata yang akhirnya akan menambah peningkatan pendapatan masyarakat dan penerimaan pendapatan pariwisata.

Bagi suatu daerah yang mengembangkan industri pariwisata di daerahnya, lalu lintas orang-orang tersebut ternyata membawa hasil yang bukan sedikit dan bahkan merupakan penghasilan yang utama, melalui ekspor bahan-bahan mentah yang dihasilkan daerah di negara tertentu. Sebagai akibat lebih jauh dengan adanya lalu lintas orang-orang yang mengadakan perjalanan wisata yakni mereka yang berusaha mencari kemakmuran, ternyata membawa keuntungan bagi daerah yang mengembangkan industri pariwisata tersebut.

Perkembangan pariwisata juga mendorong dan mempercepat pertumbuhan

ekonomi. Kegiatan pariwisata menciptakan permintaan, baik konsumsi dan investasi yang pada gilirannya akan menimbulkan produksi barang dan jasa. Selama berwisata, wisatawan berbelanja, sehingga secara langsung menimbulkan permintaan pasar barang dan jasa. Selanjutnya wisatawan secara tidak langsung menimbulkan permintaan akan barang modal dan bahan untuk memproduksi memenuhi permintaan wisatawan akan barang dan jasa tersebut. Dalam usaha memenuhi permintaan wisatawan diperlukan investasi bidang transportasi dan komunikasi, perhotelan dan akomodasi lain, industri kerajinan dan industri produk konsumen, industri jasa, rumah makan restoran dan lain-lain.²¹

Pada dasarnya wisatawan ingin melihat sesuatu yang jarang, unik dan indah. Kebutuhan inilah yang akan mendorong pengembangan kreasi, penggalian, pemeliharaan atau pagelaran seni yang baik. Dari pengembangan seni budaya inilah yang pada mulanya menimbulkan adanya keuntungan ekonomi akan lebih menjurus kearah perkembangan jumlah daripada mutu yang baik maka seni budaya dengan mutu yang baik akan tetap menonjol dan tidak tenggelam. Maka upaya untuk meningkatkan penerimaan daerah yaitu dengan mengoptimalkan potensi dalam sektor pariwisata.

Secara teoritis dalam Austriana menyatakan bahwa semakin lama wisatawan tinggal di suatu daerah tujuan wisata, maka semakin banyak pula uang yang dibelanjakan di daerah tujuan wisata tersebut, paling sedikit untuk keperluan makan,

²¹ James.J. Spillane *Pariwisata Indonesia. Siasat Ekonomi dan Rekayasa Kebudayaan.* (Bandung: Kansius. 1994), h. 72

minum dan penginapan selama tinggal di daerah tersebut. Berbagai macam kebutuhan wisatawan selama perjalanan wisatanya akan menimbulkan gejala konsumtif untuk produk-produk yang ada di daerah tujuan wisata. Dengan adanya kegiatan konsumtif baik dari wisatawan mancanegara maupun domestik, maka akan memperbesar pendapatan dari sektor pariwisata suatu daerah.²²

Menurut James J. Spillane belanja wisatawan di daerah tujuan wisatanya juga akan meningkatkan pendapatan dan pemerataan pada masyarakat setempat secara langsung maupun tidak langsung melalui dampak berganda (*multiplier effect*). Dimana di daerah pariwisata dapat menambah pendapatannya dengan menjual barang dan jasa, seperti restoran, hotel, pramuwisata dan barang-barang souvenir.²³ Dengan demikian, pariwisata harus dijadikan alternatif untuk mendatangkan keuntungan bagi daerah tersebut. Oleh karena itu, semakin tingginya arus kunjungan wisatawan ke Kabupaten Gowa, maka pendapatan sektor pariwisata juga akan semakin meningkat.

H. Hubungan Variabel terkait dengan Pendapatan Sektor Pariwisata.

1. Hubungan Jumlah Kunjungan Wisata dengan Pendapatan Sektor Pariwisata

Menurut Soekadijo jumlah wisatawan adalah sejumlah orang yang mengadakan perjalanan dan pergi kesuatu tempat yang akan di datangnya tanpa

²² Ida Austriana. *Analisis Faktor yang Mempengaruhi Penerimaan Daerah dari Sektor Pariwisata*. (Skripsi, 2005). h.39

²³ James J. Spillane. *Pariwisata Indonesia Sejarah dan Prospeknya*. (Yogyakarta: Kanisius, 1987). h. 48

menetap di tempat tersebut, atau hanya untuk sementara waktu tinggal ditempat yang didatanginya.²⁴

Menurut Organisasi Wisata Dunia(WTO), menyebut jumlah wisatawan hasil dari total keseluruhan orang yang bukanpenduduk asli yang datang untuk melakukan perjalanan pendek. Adapun menurut Krapfand Hunziker, seorang pakar pariwisata meyakini bahwa jumlah wisatawan adalah munculnya serangkaian hubungan dari sebuah perjalanan temporal yang dijalinoleh sejumlah orang yang bukan penduduk asli dengan alasan untuk mencari kesenangan.²⁵

Berdasarkan seluruh definisinya, maka dapat disimpulkan bahwa jumlah wisatawan adalah total keseluruhan wisatawan domestik dan wisatawan mancanegara yang berkunjung atau datang kesuatu tempat yang bukan daerah tempat tinggalnya dengan tujuan untuk berlibur.

Semakin lama wisatawan menginap dalam setiap kunjungan wisata maka secara langsung pengaruh ekonomi dari keberadaan wisatawan tersebut juga semakin meningkat. Salah satu pengaruh ekonomi dalam kegiatan pariwisataadi suatu daerah terletak pada *purchasing power* yang diperoleh masyarakat di daerah penerima wisatawan melalui pengeluaran dari wisatawan yang cenderung membelanjakan lebih banyak uang daripada yang dilakukan wisatawan tersebut di daerah asalnya. Selanjutnya pengeluaran wisatawan tersebut menjadi sumber pendapatan bagi

²⁴ Soekadijo, R.G. *Anatomi Pariwisata*, (Jakarta: PT Gramedia Pustaka Utama. 2001), h.9.

²⁵ Kraft Hunziker. *Definisi-definisi Wisatawan*. (Jakarta: PT.Gramedia. 1942), h.31

pemerintah daerah (PAD), pengusaha yang bergerak dibidang pariwisata dan masyarakat yang terlibat dalam kegiatan kepariwisataan.²⁶

Secara khusus, pengeluaran wisatawan dapat memberi suntikan daya beli terhadap perekonomian lokal didaerah tujuan. Hal ini, pada gilirannya membawa dampak baik secara langsung maupun tidak langsung terhadap perekonomian, tergantung pada transmisi pengeluarannya dalam rantai permintaan *multiplier*.²⁷

2. Hubungan Tingkat Hunian Hotel dengan Pendapatan Sektor Pariwisata

Akomodasi pariwisata tidak dapat dipisahkan dari aktivitas pariwisata. Akomodasi pariwisata merupakan salah satu faktor penarik wisatawan untuk datang berkunjung ke suatu obyek wisata. Salah satu akomodasi favorit wisatawan ialah hotel. Hotel dapat memberi kontribusi terhadap pendapatan daerah. Banyaknya wisatawan yang diikuti dengan lamanya waktu tinggal di suatu daerah tujuan wisata tentunya akan membawa dampak positif terhadap tingkat hunian kamar hotel.

Tingkat Hunian Hotel merupakan suatu keadaan sampai sejauh mana jumlah kamar terjual, jika diperbandingkan dengan seluruh jumlah kamar yang mampu untuk dijual. Dengan tersedianya kamar hotel yang memadai, para wisatawan tidak segan untuk berkunjung ke suatu daerah, terlebih jika hotel tersebut nyaman untuk disinggahi. Sehingga mereka akan merasa lebih aman, nyaman dan betah untuk tinggal lebih lama di daerah tujuan wisata.

²⁶ Hadari Nawawie, *Manajemen Sumber Daya Manusia untuk bisnis yang kompetitif*. (Yogyakarta: Gajah Mada University Press. 2003), h.42

²⁷ R.G. Soekadijo, *Anatomi Pariwisata* (Jakarta: Gramedia Pustaka Utama, 2000), h.13.

Maka dari itu, tingkat hunian hotel bisa dikatakan merupakan produk utama dari fasilitas yang disediakan oleh suatu hotel. Menurut Rudi dalam jurnalnya, menyatakan bahwa ketika jumlah kamar hotel yang tersedia memadai, maka jumlah wisatawan yang berkunjung meningkat dan semakin banyak pula permintaan terhadap kamar hotel.²⁸ Saat hotel tersebut terasa nyaman untuk disinggahi, mereka akan semakin nyaman untuk tinggal lebih lama lagi, sehingga industri pariwisata dan kegiatan yang berkaitan dengan penginapan yaitu hotel, baik berbintang atau melati akan memperoleh pendapatan pariwisata yang semakin tinggi jika wisatawan semakin lama menginap, dan pada akhirnya akan meningkatkan penerimaan daerah melalui pajak penghasilan.

Banyaknya wisatawan yang diikuti dengan lamanya waktu tinggal di suatu daerah tujuan wisata tertentu akan membawa dampak positif terhadap tingkat hunian kamar hotel. Semakin meningkatnya kegiatan pariwisata, semakin menuntut keseriusan pengelola hotel dalam memperbaiki layanannya kepada para tamu agar tamu-tamu hotel tersebut merasa betah dan memutuskan lebih lama lagi untuk menginap di hotel yang mereka tempati. Semakin banyak kamar hotel yang terjual, maka akan semakin besar pula pendapatan yang akan diterima oleh pengelola hotel tersebut. Sebagian pendapatan tersebut nantinya akan disetorkan kepada DPPKAD

²⁸ Rudi, Badruin. *Menggali Sumber Pendapatan Asli Daerah (PAD) Daerah Istimewa Yogyakarta Melalui Pembangunan Industri Pariwisata*. (Yogyakarta: Kompas. 2001) h. 87

setempat untuk dicatat sebagai tanda telah membayar kewajiban mereka atas pajak hotel yang telah dibebankan kepada mereka.²⁹

3. Hubungan Jumlah Restoran/Rumah makan dengan Pendapatan Sektor Pariwisata

Pariwisata merupakan hubungan yang ditimbulkan oleh kegiatan perjalanan dan berdiamnya orang-orang yang bukan merupakan penduduk setempat dengan syarat tidak menetap di daerah tersebut dan melakukan pekerjaan yang dapat menghasilkan upah. Salah satu sumber dari pendapatan yang nantinya digunakan untuk membiayai kegiatan yang dilakukan oleh pemerintah daerah adalah pendapatan wisata, sehingga pendapatan wisata diharapkan dapat untuk membantu pemerintah dalam melancarkan program. program pemerintah yang telah disusun serta diharapkan dapat melancarkan. Untuk meningkatkan penerimaan dari pendapatan wisata harus dilakukan dengan cara menggali potensi-potensi sumber pendapatan wisata yang ada pada daerah tersebut. Maka pariwisata merupakan bagian yang melibatkan berbagai macam kegiatan seperti obyek wisata pantai yang menyumbang retribusi, atraksi wisata dan hiburan serta pendukung kegiatan pariwisata salah satunya bagi Restoran ataupun rumah makan.

Menurut Undang – Undang Republik Indonesia tentang Kepariwisataan nomor 9 tahun 1990 pasal 26 tentang penyediaan makan dan minum maka yang

²⁹Ardianai Widyani-grum. *Pengaruh jumlah wisatawan, tingkat hunian dan jumlah objek wisata terhadap pendapatan sektor pariwisata di Kabupaten Kudus tahun 1981-2011*. (Skripsi 2013) h.26

dimaksud dengan restoran dan rumah makan yaitu merupakan usaha penyediaan makan dan minum merupakan usahapengolahan, penyediaan, dan pelayanan yang diperlukan yang dapat dilakukan sebagai usaha yang berdiri sendiri atau bagian dari penyediaan akomodasi ataupun dapat pula diselenggarakan pertunjukan atau hiburan.³⁰

Seiring dengan perkembangan jaman, berwisata kuliner merupakan hal yang wajib dilakukan oleh sebagian wisatawan. Bukan hanya wisatawan luar kota saja, bahkan wisatawan lokal pun cenderung melakukan hal yang sama. Kekayaan budaya Indonesia dibidang kuliner mulai dari jenis makanan, cita rasa dan cara penyajiannya, memiliki daya tarik tersendiri bagi sebagian wisatawan. Dilihat dari fenomena tersebut, perkembangan usaha pada bidang kuliner khususnya restoran berkembang sangat cepat dan lebih baik. Peluang yang diberikan sangat besar dan menjanjikan, karena pola pikir, gaya hidup dan kebiasaan masyarakat yang berubah akibat perkembangan jaman. Restoran pada jaman sekarang ini tidak hanya sekedar menjual makanan, namun perpaduan cita rasa yang unik, lingkungan, cara penyajian bahkan suasana yang diberikan oleh restoran tersebut. Maka tidak heran timbul persaingan bisnis yang ketat untuk menarik perhatian konsumen. Sehingga semakin banyaknya jumlah restoran atau rumah makan, secara otomatis akan meningkatkan pula penerimaan daerah khususnya pada sektor pariwisata melalui pajak penghasilan.

I. Penelitian Terdahulu

³⁰ Pemerintah Daerah. *Undang-Undang Otonomi Daerah*. (Jakarta : Sinar Grafika. 2004)

Dalam mendukung penelitian yang dilakukan pada pendapatan sektor pariwisata maka ada beberapa penelitian terdahulu yang relevan dengan penelitian ini. Penelitian terdahulu bertujuan untuk membandingkan dan memperkuat atas hasil analisis yang dilakukan. Ringkasan tentang penelitian terdahulu dapat dilihat berikut ini:

1. Penelitian yang dilakukan oleh Yuni Riwayati (2001) yang berjudul Analisis Faktor-Faktor yang Mempengaruhi Pendapatan Sektor Pariwisata di Daerah Istimewa Yogyakarta. Tujuan dari penelitian ini adalah untuk mengetahui seberapa besar pengaruh dari variabel-variabel independen terhadap pendapatan pariwisata sebagai variabel dependennya. Analisis data yang digunakan adalah analisa regresi Linear Double Log. dengan pendapatan pariwisata sebagai variabel dependen dan lima variabel sebagai variabel independen jumlah wisatawan nusantara, yaitu jumlah wisatawan mancanegara, lama tinggal wisatawan mancanegara, lama tinggal wisatawan nusantara dan Kurs. Dari hasil uji signifikansi diperoleh variabel jumlah wisatawan nusantara dan kurs berpengaruh positif terhadap Pendapatan Pariwisata, sedangkan tiga variabel bebas lainnya yaitu jumlah wisatawan mancanegara, lama tinggal wisatawan mancanegara, dan lama tinggal wisatawan nusantara tidak berpengaruh terhadap Pendapatan Pariwisata.³¹

³¹ Yuni Riwayati, *Analisis Faktor-Faktor yang Mempengaruhi Pendapatan Sektor Pariwisata di Daerah Istimewa Yogyakarta.*(Skripsi: 2001) h.109

2. Penelitian yang dilakukan oleh Ida Austriana (2005) dengan Judul Analisis Faktor Yang Mempengaruhi Penerimaan Daerah Dari Sektor Pariwisata di Jawa Tengah. Tujuan dari penelitian ini adalah untuk mengidentifikasi faktor-faktor yang mempengaruhi penerimaan daerah dari sektor pariwisata kabupaten dan kota di Propinsi Jawa Tengah dan untuk menganalisis faktor yang paling berpengaruh terhadap pendapatan pemerintah daerah kabupaten dan kota di Propinsi Jawa Tengah. Alat analisis yang digunakan adalah regresi linear berganda dengan penerimaan daerah sebagai variabel dependen dan lima variabel sebagai variabel independen yaitu jumlah wisatawan, jumlah kamar hotel berbintang dan melati, jumlah sarana angkutan, pendapatan perkapita dan jumlah obyek wisata. Dari hasil regresi dan uji signifikansi disimpulkan jumlah wisatawan, jumlah kamar hotel berbintang dan melati, untuk jumlah sarana angkutan dan jumlah pendapatan perkapita pada taraf signifikansi berada pada taraf signifikansi 5 persen dan jumlah obyek wisata berpengaruh negatif terhadap penerimaan daerah kabupaten/kota Propinsi Jawa Tengah.
3. Penelitian yang dilakukan oleh Dimas Betega (2010) yang berjudul Analisis Fakto-Faktor yang Mempengaruhi Pendapatan Pariwisata di Kabupaten Klaten. Tujuan dari penelitian ini adalah untuk untuk mengetahui seberapa besar pengaruh dari variabel-variabel independen terhadap pendapatan pariwisata sebagai variabel dependennya. Analisis data yang digunakan adalah analisa regresi Linear Double Log dengan pendapatan pariwisata sebagai variabel dependen dan tiga variabel sebagai variabel independen yaitu jumlah

wisatawan, arus kendaraan, dan tingkat hunian kamar hotel. Dari hasil uji signifikansi diperoleh variabel jumlah wisatawan berpengaruh positif terhadap Pendapatan Pariwisata, variabel arus kendaraan dan tingkat hunian kamar hotel secara nyata tidak berpengaruh terhadap Pendapatan Pariwisata pada taraf signifikansi dan dari uji ekonometrik dapat disimpulkan tidak terjadi gangguan asumsi klasik, yaitu heteroskedastisitas, multikolinearitas, maupun autokorelasi. Melihat hasil penelitian di atas dapat diambil kesimpulan bahwa hanya variabel jumlah wisatawan yang berpengaruh secara langsung dan signifikan terhadap Pendapatan Pariwisata, sedangkan variabel arus kendaraan dan tingkat hunian kamar bukan merupakan variabel yang baik untuk menjelaskan Pendapatan Pariwisata.³²

J. Kerangka Pikir Penelitian

Pariwisata merupakan kegiatan yang melibatkan orang banyak di dalam masyarakat. Para wisatawan jika hendak melakukan kegiatan wisatanya perlu mengadakan persiapan-persiapan. Ia harus memilih tujuan perjalanannya sesuai dengan motif perjalanannya. Ada yang menyediakan angkutan, orang lain mengadakan persiapan agar kebutuhan wisatawan akan makan, minum, dan penginapan dapat terpenuhi, ada yang menjadi penunjuk jalan, dan sebagainya. Semua kegiatan itu hanya mempunyai satu tujuan, yaitu membuat calon wisatawan tertarik sehingga ia mengadakan perjalanan. Semua kegiatan di dalam masyarakat itu

³²Dimas Betega. *Analisis Faktor-Faktor yang Mempengaruhi Pendapatan Pariwisata di Kabupaten Klaten*. (Skripsi. 2010) h.114.

yang satu berkaitan dengan yang lain, dan merupakan suatu sistem yang bernama pariwisata.³³ Oleh sebab itu secara umum dengan adanya jumlah wisatawan, tingkat hunian hotel, jumlah restoran dan rumah makan secara dapat mempengaruhi pendapatan pariwisata. Pengaruh dari faktor-faktor tersebut menarik untuk diteliti karenadari waktu ke waktu pendapatan daerah mengalami perubahan.

Permasalahan sentral yang dihadapi oleh sektor pariwisata adalah jumlah wisatawan. Kedatangan wisatawan dibedakan menjadi dua yaitu wisatawan nusantara dan wisatawan mancanegara. Wisatawan nusantara adalah wisatawan yang berasal dari negeri itu sendiri, sedangkan wisatawan mancanegara adalah wisatawan yang bukan berasal dari negara itu sendiri, atau dengan kata lain disebut wisatawan luar negeri. Jumlah wisatawan berpengaruh positif terhadap pendapatan sektor pariwisata di Kabupaten Gowa, artinya apabila jumlah wisatawan di Kabupaten Gowa meningkat, maka pendapatan sektor pariwisata di Kabupaten Gowa juga akan mengalami peningkatan.

Faktor lain yang dapat mempengaruhi pendapatan daerah pariwisata adalah tingkat hunian kamar. Semakin besar tingkat hunian kamar akan berdampak positif terhadap peningkatan pendapatan daerah, karena semakin banyak jumlah kamar yang tersewakan semakin besar pemasukan hotel tersebut sehingga penerimaan pendapatan sektor pariwisata pun meningkat.

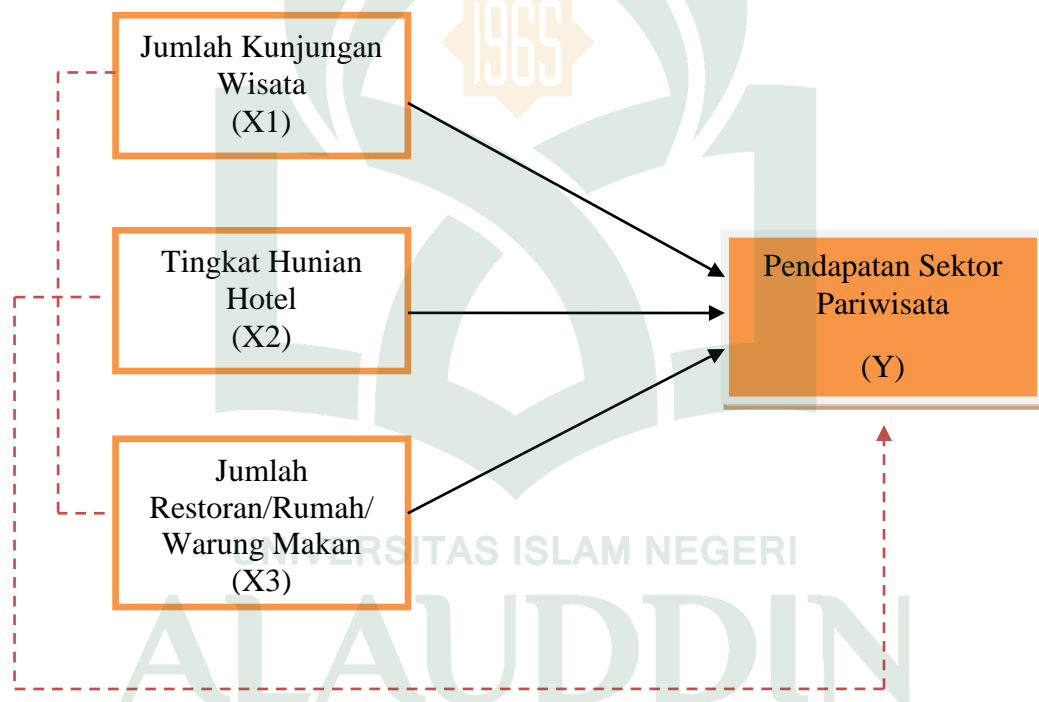
Faktor lain yang juga mempengaruhi dalam penelitian ini adalah banyaknya restoran, rumah makan dan warung makan yang tersedia di daerah wisata. Karena

³³ R.G. Soekadijo, *Anatomi Pariwisata*, (Jakarta.: Gramedia Pustaka Utama. 2000) h. 22

semakin banyak juga beragamnya restoran dsb maka dapat menjadi pula salah satu faktor penentu peningkatan pendapatan sektor pariwisata.

Maka dalam penelitian ini akan diteliti seberapa berpengaruh faktor-faktor tersebut terhadap pendapatan sektor pariwisata di Kabupaten Gowa, yang jika digambarkan dalam suatu kerangka adalah sebagai berikut :

Gambar 2.1 Kerangka Pikir



Keterangan:

: Variabel Independen

— : Garis Parsial

: Variabel Dependen

- - - : Garis Simultan

K. Hipotesis

Berdasarkan pemikiran yang terkandung dalam masalah pokok, maka dapat dirumuskan hipotesis bahwa:

1. Diduga jumlah kunjungan wisata, tingkat hunian hotel, dan jumlah restoran, rumah makan dan warung makan secara simultan berpengaruh signifikan dan berhubungan positif terhadap pendapatan sektor pariwisata.
2. Diduga Jumlah kunjungan wisata berpengaruh positif signifikan terhadap pendapatan di sektor pariwisata.
3. Diduga Tingkat hunian hotel berpengaruh positif signifikan terhadap pendapatan di sektor pariwisata
4. Diduga Jumlah restoran/rumah makan dan warung makan berpengaruh positif signifikan terhadap pendapatan di sektor pariwisata.

BAB III

METODE PENELITIAN

A. Jenis dan Lokasi Penelitian

Jenis data yang digunakan adalah penelitian yang bersifat kuantitatif. Dikatakan kuantitatif karena pada penelitian ini bertujuan untuk mengembangkan dan menggunakan model-model matematis, teori-teori dan hipotesis yang berkaitan dengan fenomena.

Pada penelitian ini lokasi yang diambil adalah Kabupaten Gowa. Lembaga pengumpul data dalam penelitian ini antara lain, Dinas Pariwisata dan Kebudayaan, Badan Pusat Statistik Kabupaten Gowa, literatur-literatur serta informasi-informasi tertulis baik yang berasal dari instansi terkait maupun internet yang berhubungan dengan topik penelitian untuk memperoleh data sekunder.

B. Jenis dan Sumber Data

Data yang digunakan dalam penelitian ini menggunakan data sekunder yang bersifat *time series* dalam bentuk tahunan yang berasal dari Dinas Pariwisata dan Kebudayaan Kabupaten Gowa dan Badan Pusat Statistik Kabupaten Gowa.

C. Metode Pengumpulan Data

Metode yang dipakai dalam pengumpulan data adalah melalui studi pustaka. Studi pustaka merupakan teknik untuk mendapatkan informasi melalui catatan, literatur, dokumentasi dan lain-lain yang masih relevan dalam penelitian ini. Data

yang digunakan dalam penelitian ini adalah data sekunder yang diperoleh dalam bentuk sudah jadi dari Badan Pusat Statistik dan Dinas Pariwisata dan Kebudayaan Kabupaten Gowa. Data yang diperoleh adalah data dalam bentuk tahunan untuk masing-masing variabel.

D. Teknik Pengolahan Data dan Analisis Data

Penelitian ini menggunakan metode statistika untuk keperluan estimasi. Dalam metode ini statistika alat analisis yang biasa dipakai dalam khasanah penelitian adalah analisis regresi. Analisis regresi pada dasarnya adalah studi atas ketergantungan suatu variabel yaitu variabel yang tergantung pada variabel yang lain yang di sebut dengan variabel bebas dengan tujuan untuk mengistemasi dengan meramalkan nilai populasi berdasarkan nilai tertentu dari variabel yang diketahui.³⁴

Model analisis yang akan digunakan dalam penelitian ini adalah model analisis inferensial, yaitu analisis regresi berganda untuk mengetahui pengaruh hubungan variabel independen terhadap variabel dependen. Variabel dependen dalam penelitian ini adalah pendapatan sektor pariwisata dan variabel independen dalam penelitian ini adalah jumlah kunjungan wisata, tingkat hunian hotel, jumlah restoran, rumah makan dan warung makan. Semua variabel tersebut dinyatakan dalam fungsi sebagai berikut:

$$Y = f (X_1, X_2, X_3) \dots \dots \dots (1)$$

³⁴ Damodar Gujarati, *Ekonometrika Dasar* Edisi VI, (Jakarta: Erlangga, 1995), h. 27

Dengan model analisis:

$$Y = \beta_0 + \beta_1 X_1 + \beta_2 X_2 + \beta_3 X_3 + \mu \dots \dots \dots (2)$$

Karena adanya perbedaan satuan pada masing-masing variabel, maka persamaan regresi tersebut ditransformasikan kedalam bentuk linear dengan menggunakan logaritma natural. Untuk maksud mengestimasi fungsi persamaan tersebut, maka akan dilakukan dengan pendekatan analisa regresi dalam bentuk logaritma natural seperti terlihat dalam persamaan berikut:

$$\ln Y = \beta_0 + \beta_1 \ln X_1 + \beta_2 \ln X_2 + \beta_3 \ln X_3 + \mu \dots \dots \dots (3)$$

Dimana:

Y = Pendapatan Sektor Pariwisata

X₁ = Jumlah Kunjungan Wisata

X₂ = Tingkat Hunian Hotel

X₃ = Jumlah Restoran, Rumah makan dan Warung makan

β₀ = Koefisien Konstanta

β₁, β₂, β₃ = Koefisien Regresi

μ_i = Error term

Teknik Pengolahan dalam penelitian ini, yaitu:

1. Uji Asumsi Klasik

Uji asumsi klasik adalah persyaratan statistik yang harus dipenuhi pada analisis regresi linear berganda yang berbasis *Ordinary Least Square* (OLS). Uji asumsi klasik terbagi menjadi empat yaitu:

a. Uji Normalitas

Model regresi yang baik adalah model yang memiliki data residual terdistribusi normal atau mendekati normal. Cara untuk menguji apakah data bisa dikatakan terdistribusi secara normal atau tidak adalah apabila data pada gambar hasil output regresi menyebar disekitar garis diagonal, namun jika data menyebar jauh dari garis diagonal maka model regresi dikatakan tidak memenuhi asumsi normalitas.

b. Uji Multikolinearitas

Uji ini bertujuan untuk menguji apakah dalam model regresi ditemukan adanya korelasi antara variabel independen. Model yang baik seharusnya tidak terjadi korelasi yang tinggi diantara variabel bebas. Jika ada dua variabel bebas maka dimana kedua variabel tersebut berkorelasi sangat kuat maka secara logika persamaan regresinya diwakili oleh satu variabel saja. Pada pembahasan ini multikolinearitas dinilai dari *Variance Inflation Factor* (VIF). Jika nilai $VIF < 10$ dan nilai *tolerancenya* lebih dari 0,1 maka dinyatakan tidak terjadi multikolinearitas.

c. Uji Heteroskedastisitas

Uji ini bertujuan untuk menguji apakah pada model regresi terjadi ketidaksamaan *variance* dari residual satu pengamatan ke pengamatan lain. Model regresi yang baik adalah homokedastisitas atau tidak terjadi heteroskedastisitas untuk mendeteksi ada tidaknya heteroskedastisitas dalam penelitian ini maka dapat dilihat pada hasil output regresi pada *scatterplots*, jika titik-titik menyebar secara acak dibawah dan diatas angka nol pada sumbu Y maka tidak terjadi heteroskedastisitas.³⁵

d. Uji Autokorelasi

Uji autokorelasi bertujuan menguji apakah model regresi linear ada korelasi antara kesalahan pengganggu pada periode t dengan kesalahan pengganggu pada periode t-1 (sebelumnya). Salah satu metode analisis untuk mendeteksi ada tidaknya autokorelasi adalah dengan melakukan pengujian nilai Durbin Watson (DW test).

2. Uji Determinasi (R^2)

Menjelaskan seberapa besar peranan variable independen terhadap variabel dependen, semakin besar semakin besar peranan variabel dalam menjelaskan variabel dependen. Nilai berkisar antara 0 sampai 1.

³⁵ Duwi Priyanto, *Analisis Korelasi, Regresi dan Multivariate dengan SPSS*, (Yogyakarta, Gava Media, 2013), h. 56-60.

Koefisien determinasi (R^2) pada intinya mengukur seberapa jauh kemampuan model dalam menerangkan variasi-variabel dependen.³⁶ Adapun kaidah yang digunakan dalam uji determinasi adalah:

- 1) Jika mendekati 0, maka diantara variabel independent dan variabel dependen tidak ada keterkaitan.
- 2) Jika R^2 mendekati 1, maka diantara variabel independent dan variabel dependen ada keterkaitan.

3. Uji Signifikan Simultan (Uji Statistik F)

Uji statistik f pada dasarnya menunjukkan apakah semua variabel independen atau bebas yang dimasukkan dalam model mempunyai pengaruh secara bersama-sama terhadap variabel dependen/terikat. Adapun aturan yang di gunakan adalah jika $F_{hitung} < F_{tabel}$ maka H_0 diterima, jika $F_{hitung} > F_{tabel}$ maka H_a diterima dan H_0 ditolak dengan tingkat kepercayaan 95%. Jika signifikan < 0.05 maka H_a diterima dan H_0 ditolak. Uji F digunakan untuk menguji signifikansi Pengaruh jumlah kunjungan wisata, tingkat hunian hotel dan jumlah restoran, rumah makan, dan warung makan.

4. Uji T statistik

Uji ini digunakan untuk mengetahui apakah masing-masing variabel independen secara sendiri-sendiri mempunyai pengaruh secara signifikan terhadap variabel dependen. Dengan kata lain, untuk mengetahui apakah masing-masing

³⁶ Imam Ghozali. *Aplikasi Analisis Multivariate Dengan Program SPSS 19* (Semarang: Universitas Diponegoro, 2011), h. 97.

variabel independen dapat menjelaskan perubahan yang terjadi pada variabel dependen secara nyata.

Untuk mengkaji pengaruh variabel independen terhadap dependen secara individu dapat dilihat hipotesis berikut: $H_0 : H_1 = 0 \rightarrow$ tidak berpengaruh, $H_1 : \beta_1 > 0 \rightarrow$ berpengaruh positif, $H_1 : \beta_1 < 0 \rightarrow$ berpengaruh negatif. Dimana β_1 adalah koefisien variabel independen ke-1 yaitu nilai parameter hipotesis. Biasanya nilai β dianggap nol, artinya tidak ada pengaruh variabel X_1 terhadap Y . bila $t_{hitung} > t_{tabel}$ maka H_0 diterima (signifikan) dan jika $t_{hitung} < t_{tabel}$ H_0 diterima (tidak signifikan). Uji t digunakan untuk membuat keputusan apakah hipotesis terbukti atau tidak, dimana tingkat signifikan yang digunakan yaitu 5%.

E. Defenisi Operasional

Definisi operasional dari masing-masing variabel adalah:

1. Pendapatan Sektor Pariwisata (Y)

Data Pendapatan pariwisata merupakan bagian dari pendapatan asli daerah yang berasal dari kegiatan kepariwisataan, seperti retribusi obyek wisata dan pajak hotel dan restoran, pajak hiburan, dan lainnya yang dinyatakan dalam rupiah (Rp).

2. Jumlah Kunjungan Wisata (X_1)

Jumlah Kunjungan wisata dalam penelitian ini yaitu semua orang baik dari dalam negeri maupun luar negeri yang datang ke lokasi wisata dengan

tujuan menikmati kunjungan tersebut di Kabupaten Gowa dengan satuan jiwa pertahun.

3. Tingkat Hunian Hotel (X_2)

Tingkat hunian hotel pada penelitian ini yaitu banyaknya kamar yang dihuni pada setiap hotel di kabupaten Gowa dalam satuan unit.

4. Jumlah Restoran, rumah makan dan warung makan (X_3)

Jumlah restoran/rumah makan dan warung makan merupakan banyaknya tempat untuk makan yang tersedia di daerah wisata bagi wisatawan dan memenuhi kebutuhan makan dan minum di Kabupaten Gowa dihitung dalam satuan jumlah tempat.

BAB IV

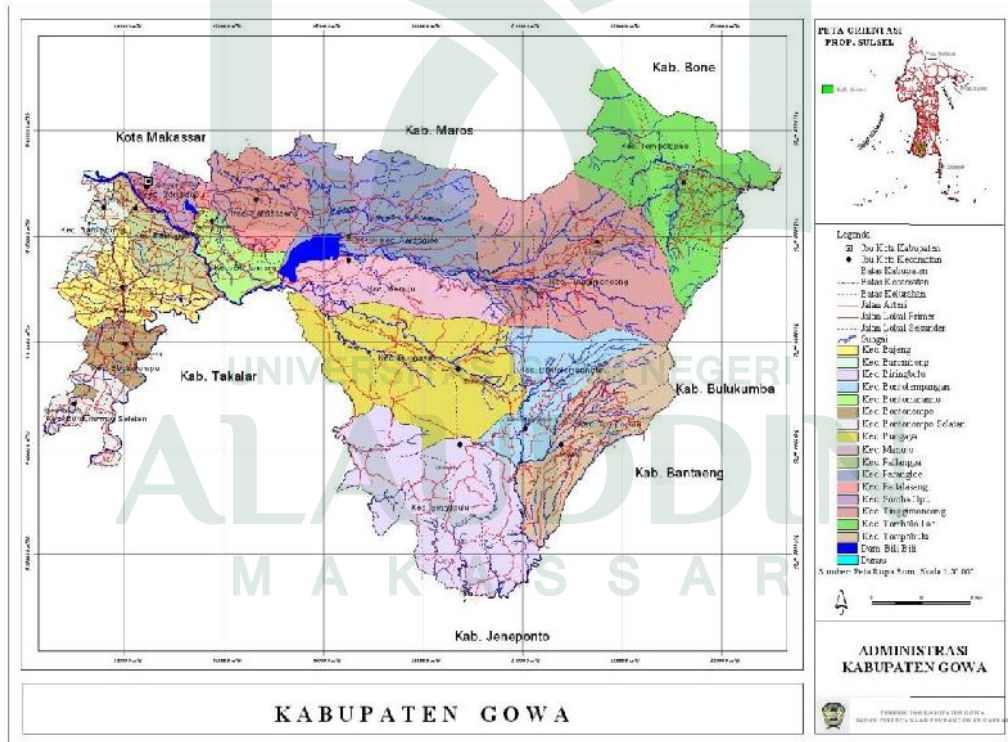
HASIL PENELITIAN DAN PEMBAHASAN

A. Gambaran Umum Kabupaten Gowa.

1. Keadaan Geografis.

Kabupaten Gowa secara geografis berada antara utara 119.3773° Bujur Barat, $120.36,6^{\circ}$ bujur timur dari Jakarta dan $50.33,6^{\circ}$ bujur timur dari Kutub Utara, sedangkan letak wilayah administrasinya antara 5.0829342862° Lintang Utara dan 5.577305437° Lintang Selatan.

Gambar 4.1 Peta Administrasi Kabupaten Gowa.³⁷



³⁷ Pemerintah Kabupaten Gowa “Peta Administrasi Kabupaten Gowa”, <https://petatematikindo.files.wordpress.com/2013/01/administrasi-gowa-a1-1.jpg> (26 November 2016)

Kabupaten yang berada di daerah selatan dari Sulawesi Selatan ini merupakan daerah otonom, di sebelah Utara berbatasan dengan Kota Makassar dan Kabupaten Maros. Di sebelah Timur berbatasan dengan Kabupaten Sinjai, Bulukumba dan Bantaeng. Di sebelah Selatan berbatasan dengan Kabupaten Takalar dan Jeneponto sedangkan di bagian Baratnya berbatasan dengan Kota Makassar dan Takalar.³⁸

2. Wilayah Administratif

Wilayah administrasi Kabupaten Gowa terdiri dari 18 kecamatan dan 167 desa/kelurahan dengan luas sekitar 1.883,33 km² persegi atau sama dengan 3,01% dari luas wilayah Propinsi Sulawesi Selatan. Wilayah Kabupaten Gowa sebagian besar merupakan dataran tinggi yaitu sekitar 72,26%. Ada 9 wilayah kecamatan yang merupakan dataran tinggi yaitu Parangloe, Manuju, Tinggimoncong, Tombolo Pao, Parigi, Bungaya, Bontolempangan, Tompobulu dan Biringbulu. Dari total luas Kabupaten Gowa 35,30% mempunyai kemiringan tanah di atas 40 derajat, yaitu pada wilayah kecamatan Parangloe, Tinggimoncong, Bungaya dan Tompobulu.

Kabupaten Gowa dilalui oleh banyak sungai yang cukup besar yaitu ada 15 sungai. Sungai dengan luas daerah aliran yang terbesar adalah Sungai Jeneberang yaitu seluas 881 km² dengan panjang 90 km³⁹.

³⁸ BPS Kabupaten Gowa, Keadaan Geografis Kabupaten Gowa (2016)

³⁹ Rahman Jaya, "Ekonomi Regional", <http://rahman-jaya.blogspot.co.id/2012/03/skripsi-ekonomi-regional.html> (27 November 2016)

Tabel 4.1 Luas Wilayah dan Banyaknya Desa/Kelurahan Menurut Kecamatan di Kabupaten Gowa Tahun 2016

Kecamatan	Total Luas Wilayah (km ²)	Persentase terhadap luas kabupaten (%)	Banyaknya Desa/Kelurahan		
			Desa	Kelurahan	Jumlah
Bontonompo	30,39	1,61	12	2	14
Bontonompo Selatan	29,24	1,55	8	1	9
Bajeng	60,09	3,19	10	4	14
Bajeng Barat	19,04	1,01	7	-	7
Pallangga	48,24	2,56	12	4	16
Barombong	20,67	1,10	5	2	7
SombaOpu	28,09	1,49	-	14	14
Bontomarannu	52,63	2,79	6	3	9
Pattallassang	84,96	4,51	8	-	8
Parangloe	221,26	11,75	5	2	7
Manuju	91,90	4,88	7	-	7
Tinggimoncong	142,87	7,59	2	5	7
Tombolo Pao	251,82	13,37	8	1	9
Parigi	132,76	7,05	5	-	5
Bungaya	175,53	9,32	6	1	7
Bontolempangan	142,46	7,56	6	2	8
Tompobulu	132,54	7,04	6	2	8
Biringbulu	218,84	11,62	9	2	11
Jumlah	1.883,33	100	-	-	167

Sumber: Badan Pusat Statistik Kab. Gowa 2016

Secara Administratif pada tabel 4.1 Kabupaten Gowa terdiri dari 18 kecamatan dan 167 desa/kelurahan. Sungguminasa sebagai ibukota Kabupaten Gowa

terletak di kecamatan Somba Opu berjarak 10 km dari kota metro Makassar sebagai ibukota Provinsi Sulawesi Selatan. Sedangkan kecamatan terjauh dari kota Kabupaten Gowa adalah Kecamatan Biringbulu yaitu dengan jarak tempuh sejauh 140 Km. Kecamatan dengan jumlah desa/kelurahan terbanyak adalah Kecamatan Pallangga dengan jumlah 12 desa dan 4 Kelurahan. Dan kecamatan tersedikit jumlah desanya adalah Kecamatan Parigi dengan hanya 5 desa.

3. Topografi

Secara topografi, Kabupaten ini memiliki wilayah yang bervariasi, berupa perbukitan, pegunungan, lembah dan sungai. Wilayah Kabupaten Gowa sebagian besar berupa dataran tinggi berbukit-bukit, yaitu sekitar 72,26% yang meliputi 9 kecamatan yakni Kecamatan Parangloe, Manuju, Tinggimoncong, Tombolo Pao, Parigi, Bungaya, Bontolempang, Tompobulu dan Biring Bulu. Selebihnya 27,74% berupa dataran rendah dengan topografi tanah yang datar meliputi 9 kecamatan yaitu Kecamatan Somba Opu, Bontomarannu, Patalassang, Palangga, Barombong, Bajeng, Bajeng Barat, Bontonompo, Bontonompo Selatan.

4. Keadaan Perekonomian.

Struktur perekonomian pada suatu wilayah digambarkan oleh besarnya peranan dari masing-masing sektor ekonomi dalam menciptakan total pendapatan. PDRB didefinisikan sebagai jumlah nilai tambah yang dihasilkan oleh seluruh unit usaha dalam suatu wilayah atau merupakan jumlah nilai barang dan jasa akhir yang dihasilkan oleh seluruh unit ekonomi di suatu wilayah. Berikut tabel 4.2 yang

menampilkan PDRB total masing-masing lapangan usaha atau sektor-sektor yang menjadi sumber pendapatan di Kabupaten Gowa.

Tabel 4.2 PDRB Atas Dasar Harga Konstan 2000 Berdasarkan Lapangan Usaha/Sektor Usaha (Dalam Juta Rupiah) di Kabupaten Gowa Tahun 2014 - 2015

No.	Lapangan Usaha	2014	2015
1	Pertanian, kehutanan dan perikanan	3.105.283,5	3.233.565,0
2	Pertambangan dan penggalian	262.608,5	295.061,7
3	Industri pengolahan	622.480,2	663.809,7
4	Pengadaan listrik dan gas	17.630,5	18.018,2
5	Pengadaan air, pengelolaan sampah, limbah dan daur ulang	14.038,6	14.076,4
6	Konstruksi	1.018.639,3	1.093.063,5
7	Perdagangan besar dan eceran; reparasi mobil dan sepeda motor	1.126.016,4	1.197.766,2
8	Transportasi dan pergudangan	141.455,9	151.312,0
9	Penyedia akomodasi dan makan minum	232.751,4	247.751,0
10	Informasi dan komunikasi	964.471,9	1.064.298,5
11	Jasa keuangan dan asuransi	224.003,4	240.210,7
12	Real estate	671.807,5	776.597,2
13	Jasa Perusahaan	11.569,5	12.181,9
14	Administrasi pemerintahan, pertahanan dan jaminan sosial wajib	543.401,5	571.397,9
15	Jasa pendidikan	439.267,6	468.941,0
16	Jasa kesehatan dan kegiatan sosial	174.636,3	191.462,4
17	Jasa lainnya	131.377,7	141.524,7
Jumlah		9.701.439,6	10.381.038,2

Sumber: Badan Pusat Statistik Kabupaten Gowa 2016.

Berdasarkan tabel 4.2 dapat dilihat bahwa pendapatan tertinggi di kabupaten Gowa adalah dari sektor pertanian, kehutanan, dan perikanan, sektor perdagangan serta konstruksi dengan nilai mencapai lebih dari satu trilyun rupiah, sedangkan sektor yang menjadi pendapatan pariwisata seperti usaha penyedia akomodasi dan makan minum masih jauh di bawah sektor pertanian dsb.

B. Tinjauan mengenai sektor pariwisata

1. Keadaan Dan Potensi Kepariwisataan

a. Pariwisata Kabupaten Gowa

Kabupaten Gowa terletak diantara Kota Makassar dan Kabupaten Takalar. Di Kabupaten Gowa terdapat bermacam- macam obyek wisata, sarana wisata, kesenian tradisional, upacara tradisional dan lain sebagainya yang cukup potensial dan juga merupakan pintu gerbang sebelah selatan obyek wisata yang terdapat di Sulawesi Selatan.

Penyelenggaraan kepariwisataan merupakan perangkat yang sangat penting didalam pembangunan daerah dalam otonomi daerah saat ini, untuk dapat menciptakan lapangan pekerjaan, meningkatkan dan meratakan pendapatan masyarakat serta memperkenalkan seni budaya daerah dan hasil-hasil kerajinan daerah untuk dapat dipasarkan kepada wisatawan, baik wisatawan mancanegara maupun wisatawan nusantara.

Kabupaten Gowa mempunyai kedudukan dan potensi yang cukup kuat, dilihat dari letak dan kondisi geografis Kabupaten Gowa yang cukup bervariasi, dari daerah

yang beriklim sejuk sampai dengan dataran rendah dengan potensi alam yang cukup memikat terutama dengan tersedianya sumber daya air yang cukup melimpah. Kabupaten Gowa yang merupakan salah satu Daerah Tujuan Wisata di Sulawesi Selatan memiliki daya tarik yang cukup besar, baik yang bersifat budaya, alam, maupun buatan. Sehingga dapat menarik wisatawan untuk berkunjung baik itu wisatawan domestik maupun wisatawan asing.

b. Potensi Pariwisata

Berbicara tentang potensi pariwisata di kabupaten Gowa cukup beragam dan berikut Tabel. 4.3 tentang informasi potensi-potensi daya tarik wisata di Kabupaten Gowa.

Tabel. 4.3 Informasi Potensi Daya Tarik Wisata Kabupaten Gowa

No	Jenis Obyek wisata	Daya Tarik	Luas Lahan	Lokasi
1.	Wisata Budaya Sejarah/Ziarah	1. Kawasan Budaya Balla Lompoa	2,5 Ha	Somba Opu
		2. Makam Sultan Hasanuddin	1,5 Ha	Somba Opu
		3. Makam Syekh Yusuf		
		4. Makam Raja-raja Gowa	1 Ha	Somba Opu
		5. Makam Aru Palakka	0,50 Ha.	Somba Opu
		6. Mesjid Tua Katangka		
		7. Benteng omba Opu		Somba Opu
		8. Benteng Ana Gowa		Somba Opu
		9. Balla Lompoa Ri Bajeng	-	Somba Opu
		10. Rumah Adat Bulu'tana	0,50 Ha.	Pallangga

			3 Ha.	Biring Bulu
			25 Ha.	Bontomarannu
			3 Ha.	Parang Loe
			300 Ha.	Parang Loe
3.	Wisata Buatan	1. Perkebunan Teh Malino Highland	200 Ha.	Tinggi Moncong
		2. Kebun Wisata Bontomarannu		
		3. Gowa Discovery Park	1 Ha.	Bontomarannu
		4. Kolam Renang Salewangang	3 Ha.	Barombong
			1,5 Ha.	Tinggi Moncong

Sumber: Dinas Pariwisata dan Kebudayaan Kab. Gowa 2017

Keragaman produk dan potensi pariwisata yang ada ditambah dengan fasilitas penunjang pariwisata yang memadai, merupakan modal pariwisata yang besar bagi Kabupaten Gowa. Pada tahun 2016, jenis obyek wisata alam, budaya dan buatan yang ada sebanyak 35 buah, yang dikelola baik itu oleh pemerintah daerah ataupun yang dikelola oleh swasta, yaitu terdiri dari obyek wisata sejarah/budaya sebanyak 17 obyek yang kebanyakan berada di kecamatan Somba Opu, wisata alam sebanyak 14 buah yang sebagian besar berada di kecamatan Tinggi Moncong dan obyek wisata buatan sebanyak 4 buah. Dengan demikian Kabupaten Gowa memiliki 35 buah obyek wisata. Itupun belum terhitung dengan potensi-potensi objek wisata baru lainnya yang belum dikelola dan dikembangkan oleh pemerintah Kabupaten Gowa.

2. Wisatawan

Wisatawan merupakan faktor yang sangat dominan dalam industri pariwisata, dikarenakan dari para wisatawan inilah sumber pendapatan utama dari industri pariwisata ini berasal. Dalam industri pariwisata, banyak sedikitnya wisatawan sangat berpengaruh dalam kelangsungan dan keberhasilan dari sektor industri pariwisata. Berikut adalah tabel jumlah kunjungan wisata baik wisatawan Nusantara maupun wisatawan Mancanegara yang datang ke Kabupaten Gowa.

Tabel 4.4 Jumlah Kunjungan Wisatawan Nusantara dan Mancanegara Di Kabupaten Gowa Tahun 2010 – 2015

Tahun	Wisatwan Nusantara	Pertumbuhan (%)	Wisatawan Mancanegara	Pertumbuhan (%)
2010	50.322	50,71	3.270	144,76
2011	56.974	13,21	3.957	21,00
2012	58.310	2,34	4.748	19,99
2013	75.921	35,00	4.898	3,16
2014	77.439	1,99	4.996	2,00
2015	144.558	86,67	1.754	-64,89

Sumber: Dinas Pariwisata dan Kebudayaan Kab. Gowa 2017 (Data diolah)

Pada tabel 4.4 Perkembangan Jumlah wisatawan di Kabupaten Gowa pada periode 2010-2015 selalu mengalami peningkatan pada jumlah wisatawan nusantaranya, misalnya pada tahun 2010 jumlah wisatawan sebanyak 50.322 yang pertumbuhannya meningkat sebesar 50,71% dari tahun sebelumnya, bahkan pada

tahun 2015 lalu jumlah wisatawan nusantara mengalami peningkatan hampir 2 kali lipat pada tahun sebelumnya yaitu tahun 2014 sebesar 67.119 wisatawan. Namun hal ini tidak sejalan dengan wisatawan mancanegara yang mengalami penurunan drastis pada tahun 2015 hanya sebanyak 1.754 wisatawan mancanegara dibandingkan pada tahun sebelumnya yang sebanyak 4.996 yang penurunannya sebesar -64,90%. Lebih banyaknya jumlah kunjungan wisatawan nusantara dibandingkan dengan kunjungan wisatawan mancanegara, ini dipengaruhi oleh faktor jarak dan sarana transportasi yang digunakan, juga oleh kurangnya kegiatan promosi tentang industri pariwisata. Khususnya promosi mengenai obyek wisata yang berada di lingkup Kabupaten Gowa.

3. Hotel

Hotel berfungsi bukan saja sebagai tempat menginap untuk tujuan wisata namun juga untuk tujuan lain seperti menjalankan kegiatan bisnis, mengadakan seminar, atau sekedar untuk mendapatkan ketenangan. Hotel merupakan sarana akomodasi yang juga penting dalam industri pariwisata, karena dengan tersedianya hotel dengan sarana yang lengkap dan tingkat kenyamanan hunian yang baik akan dapat mempengaruhi para wisatawan dalam berwisata dan menikmati obyek wisata yang ada di kawasan pariwisata Indonesia khususnya di Kabupaten Gowa. Tersedianya akomodasi dan layanan terpadu (semua kegiatan wisata dikelola dan diurus oleh pihak hotel) dari hotel, akan lebih menarik minat para wisatawan untuk datang ke obyek wisata.

Hotel yang merupakan suatu usaha yang menggunakan satu bangunan atau sebagian daripadanya yang khusus disediakan, dimana setiap orang dapat menginap dan makan serta memperoleh pelayanan dan fasilitas lainnya dengan pembayaran (mempunyai restoran yang berada dibawah manajemen hotel tersebut). Direktori Jendral Pariwisata menetapkan klasifikasi hotel kedalam 2 Jenis yaitu Hotel Bintang dan Hotel Melati.

Hotel Bintang adalah hotel – hotel yang berdasarkan penelitian team penilai Ditjen Pariwisata telah memenuhi persyaratan yang telah ditentukan. Hotel Melati adalah suatu usaha yang menggunakan satu bangunan atau sebagian daripadanya yang khusus disediakan, dimana setiap orang dapat menginap dan makan (jika ada restoran), tanpa makan (jika tidak ada restoran) serta memperoleh pelayanan dan fasilitas lainnya dengan pembayaran. Yang tergolong hotel melati antara lain: hotel, motel, losmen, penginapan, pondok, bungalow, dan lain sebagainya. hotel melati dikelompokkan menurut jumlah kamar yaitu :

1. melati lainnya : jumlah kamar < 9 kamar
2. melati Satu : jumlah kamar 10 sampai 24 kamar
3. melati dua : jumlah kamar 25- 40 kamar
4. melati tiga : jumlah kamar >40 kamar.⁴⁰

Jumlah hotel dan akomodasi lainnya yang dikomersialkan di Kabupaten Gowa pada tahun 2015 sebanyak 20 hotel dimana sebagian besar adalah hotel jenis

⁴⁰ Statistik Perhotelan Kabupaten Gowa (BPS) 2016

melati sebanyak 19 hotel dan 1 hotel bintang 2 (dua). Kesemua hotel tersebut berada di daerah kawasan wisata Malino kecamatan Tinggi moncong.

**Tabel. 4.5 Banyaknya Hotel menurut Jenis Hotel di Kabupaten Gowa
Tahun 2011 - 2015**

Jenis Hotel	2011	2012	2013	2014	2015
1. Hotel Bintang	1	1	1	1	1
2. Hotel Melati	19	19	19	19	19
a. Melati Satu	11	11	11	11	9
b. Melati Dua	1	1	1	1	3
c. Melati Tiga	2	2	2	2	1
d. Melati Lainnya	5	5	5	5	6
Jumlah	20	20	20	20	20

Sumber: Badan Pusat Statistik Kab. Gowa 2016

Pada tabel 4.5, Selama tahun 2015 jumlah hotel di Kabupaten Gowa tidak mengalami peningkatan sampai pada akhir 2015. Namun perubahan status hotel yang semula didominasi hotel melati kini ada satu hotel berganti status menjadi hotel melati dua.⁴¹

4. Restoran/Rumah makan

Restoran dan rumah makan merupakan sebuah tempat usaha yang ruang lingkup kegiatannya menyediakan hidangan dan minuman untuk umum. Peningkatan jumlah restoran dan rumah makan yang mengakibatkan persaingan antar restoran

⁴¹ Statistik Perhotelan Kabupaten Gowa (BPS) 2016

cukup tinggi di Kabupaten Gowa. Setiap tahun kabupaten gowa terus mengalami kenaikan jumlah restoran/rumah makan. Hal ini dikarenakan jumlah penduduk di Kabupaten Gowa yang semakin bertambah sehingga akan meningkatkan jumlah konsumsi akan pangan. Peningkatan jumlah penduduk merupakan peluang bagi pengusaha untuk membuka bisnis restoran. Meningkatnya jumlah bisnis makanan khususnya restoran di Kabupaten Gowa tentunya menyebabkan persaingan bisnis yang semakin ketat pada industri ini yang dicirikan dengan semakin meningkatnya permintaan dan jumlah pesaing baru.

Pemerintah memperoleh pendapatan dari sektor pariwisata dari beberapa cara. Sumbangan pendapatan terbesar dari pariwisata bersumber dari pengenaan pajak dan retribusi. Pajak dan retribusi ini bisa pajak atau retribusi yang dipungut secara langsung misalnya pajak restoran. Pajak Restoran adalah pajak atas pelayanan yang disediakan oleh restoran. Sedangkan yang dimaksud dengan restoran adalah fasilitas penyedia makanan dan atau minuman dengan dipungut bayaran, yang mencakup juga rumah makan, kafetaria, kantin, warung, bar dan sejenisnya termasuk jasa boga/katering.⁴² Berikut adalah tabel penerimaan pajak Restoran/rumah makan di Kabupaten Gowa.

⁴² Gamal, Suwantoro. *Dasar – Dasar Pariwisata*. (Yogyakarta : Andi Offset. 1997), h. 46

**Tabel 4.6 Penerimaan Pajak Restoran di Kabupaten Gowa
Tahun 2010 –2015**

Tahun	Realisasi Pajak Restoran	Persentase (%)
2010	110.629.090	8,56
2011	134.177.150	21,28
2012	223.643.316	66,67
2013	343.101.026	53,41
2014	726.191.491	111,65
2015	1.319.228.630	81,66

Sumber: Dinas Pariwisata dan Kebudayaan Kab. Gowa 2016

Berdasarkan Tabel. 4.6 sebelumnya, pendapatan sektor pariwisata terus mengalami peningkatan setiap tahunnya hal ini disebabkan karena telah berkembangnya trend berwisata kuliner baik di kalangan muda maupun dewasa. Persentase peningkatan pajak restoran tertinggi terjadi pada tahun 2014 yaitu lebih dari 100% dibanding peningkatan persentase tahun-tahun sebelum ataupun setelahnya.

C. Gambaran Umum Variabel Penelitian

1. Pendapatan Pariwisata (Y)

Pendapatan pariwisata adalah merupakan semua pendapatan yang berasal dari sektor pariwisata, termasuk didalamnya adalah pajak hotel dan restoran, retribusi tempat rekreasi dan olah raga, juga pajak pembangunan. Dari tabel 4.7 yang menunjukkan pendapatan pariwisata.

**Tabel 4.7 Pendapatan Sektor Pariwisata (dalam Rupiah)
di Kabupaten Gowa Tahun 2008 – 2015**

TAHUN	PENDAPATAN SEKTOR PARIWISATA	PERSENTASE PERTUMBUHAN PER TAHUN
2008	213.362.697	-
2009	240.071.625	12,5
2010	276.418.077	15,14
2011	322.524.847	16,68
2012	489.834.223	51,57
2013	675.910.460	37,98
2014	1.061.096.491	56,98
2015	1.741.975.989	64,16

Sumber: Dinas Pariwisata dan Kebudayaan Kabupaten Gowa 2017(Data diolah.)

2. Jumlah Wisatawan (X_1)

Jumlah wisatawan merupakan semua orang yang datang, baik dari dalam negeri maupun dari luar negeri, ke lokasi wisata dengan tujuan menikmati dari kunjungan tersebut. Tentu saja kunjungan disini tidak hanya untuk berekreasi tetapi untuk bekerja dan lainnya, menggunakan fasilitas yang disediakan untuk orang-orang yang berekreasi, sehingga tetap dihitung sebagai wisatawan karena tetap memberikan sumbangan terhadap Pendapatan Asli Daerah khususnya dalam sektor pariwisata. Berikut tabel jumlah kunjungan wisatawan kabupaten Gowa:

**Tabel 4.8 Jumlah Kunjungan Wisata di Kabupaten Gowa
Tahun 2008 – 2015**

TAHUN	JUMLAH KUNJUNGAN WISATA	PERSENTASE PERTUMBUHAN PER TAHUN
2008	27.780	-
2009	34.725	25,00
2010	53592	54,33
2011	60.931	13,69
2012	63.058	3,49
2013	80.759	28,07
2014	82.435	2,07
2015	146.342	77,52

Sumber: Dinas Pariwisata dan Kebudayaan Kabupaten. Gowa 2017. (Data diolah)

Pada Tabel 4.8 Jumlah kunjungan wisatawan di Kabupaten Gowa semakin meningkat setiap tahunnya. Pada tahun 2015 jumlah wisatawan yang berkunjung ke Kota Kabupaten Gowa sebanyak 146.342 orang, terdiri dari 144.558 wisatawan nusantara dan 1754 wisatawan mancanegara dengan persentase pertumbuhan sebesar 77,52%. Lebih banyaknya jumlah kunjungan wisatawan nusantara dibandingkan dengan kunjungan wisatawan mancanegara, ini dipengaruhi oleh banyak faktor, salah satunya jarak dan sarana transportasi yang digunakan, juga karena masih kurangnya kegiatan promosi tentang industri pariwisata khususnya di Kabupaten Gowa.

4. Tingkat Hunian Hotel (X_2)

Tingkat hunian Hotel adalah persentase kamar yang dihuni/dipakai tamu terhadap jumlah kamar yang tersedia. Tingkat hunian kamar dihitung berdasarkan jumlah kamar yang dihuni/dipakai tamu dibagi dengan banyaknya kamar yang tersedia, dikali dengan 100 %, dengan satuan persen. Tingkat hunian kamar juga berhubungan langsung terhadap Pendapatan Pariwisata, karena dengan melihat tingkat hunian kamar rata-rata per bulannya, dapat dilihat juga banyak sedikitnya wisatawan yang datang ke daerah wisata Kabupaten Gowa. Berikut tabel tingkat hunian hotel di Kabupaten Gowa.

**Tabel 4.9 Tingkat Hunian Hotel di Kabupaten Gowa
Tahun 2008 -2015**

TAHUN	TINGKAT HUNIAN HOTEL	PERSENTASE PERTUMBUHAN PER TAHUN
2008	8.046	-
2009	14.657	82,16
2010	15.642	6,72
2011	15.577	- 0,41
2012	18.039	15,80
2013	22.573	25,13
2014	25.796	14,27
2015	20.409	-20,90

Sumber: Dinas Pariwisata dan Kebudayaan Kabupaten Gowa 2017. (Data diolah)

Berdasarkan tabel 4.9, pada tahun 2008 sampai tahun 2015 jumlah tingkat hunian hotel berfluktuatif misalnya saja pada tahun 2008 sampai 2010 mengalami peningkatan kemudian pada tahun berikutnya yaitu 2011 tingkat hunian mengalami penurunan diikuti persentasenya yang juga menurun. Kemudian kembali terjadi peningkatan pada tahun 2012 namun terjadi penurunan kembali pada tahun 2015. Penurunan ini dikarenakan pada tahun 2015 tersebut pemerintah pusat sempat mengeluarkan surat edaran tentang larangan rapat di luar kantor seperti misalnya hotel, resort dsb yang terkhusus bagi para pegawai negeri sipil. Sehingga even-even yang biasanya di gelar di hotel ataupun penginapan sudah tidak diadakan kembali.

5. Jumlah Restoran/Rumah Makan (X_3)

Menurut tentang penyediaan makan dan minum maka yang dimaksud dengan restoran dan rumah makan yaitu merupakan usaha penyediaan makan dan minum merupakan usaha pengolahan, penyediaan, dan pelayanan yang diperlukan yang dapat dilakukan sebagai usaha yang berdiri sendiri atau bagian dari penyediaan akomodasi ataupun dapat pula diselenggarakan pertunjukan atau hiburan. Banyaknya restoran, rumah makan ataupun warung makan sebagai fasilitas atau sarana pendukung yang tersedia bagi wisatawan untuk memenuhi kebutuhan makan dan minum baik di lokasi wisata maupun dalam perjalanan yang dilalui oleh wisatawan sebelum ke tempat wisata. Berikut merupakan tabel jumlah restoran dan rumah makan serta persentase pertumbuhan jumlah tiap tahunnya.

**Tabel 4.10 Jumlah Restoran/Rumah Makan dan Warung Makan
di Kabupaten Gowa Tahun 2008 -2015**

TAHUN	JUMLAH RESTORAN/RUMAH MAKAN	PERSENTASE
2008	126	-
2009	132	4,76
2010	140	6,06
2011	150	7,14
2012	175	16,66
2013	175	0
2014	201	14,85
2015	216	7,46

Sumber: Dinas Pariwisata dan Kebudayaan Kab. Gowa 2016.

Berdasarkan tabel 4.10, pada tahun 2008 sampai tahun 2015 jumlah restoran/rumah makan terus mengalami peningkatan. Hal ini disebabkan semakin tingginya tingkat konsumsi dan daya beli pada masyarakat khususnya di Kabupaten Gowa.

D. Hasil Penelitian

1. Uji Asumsi Klasik

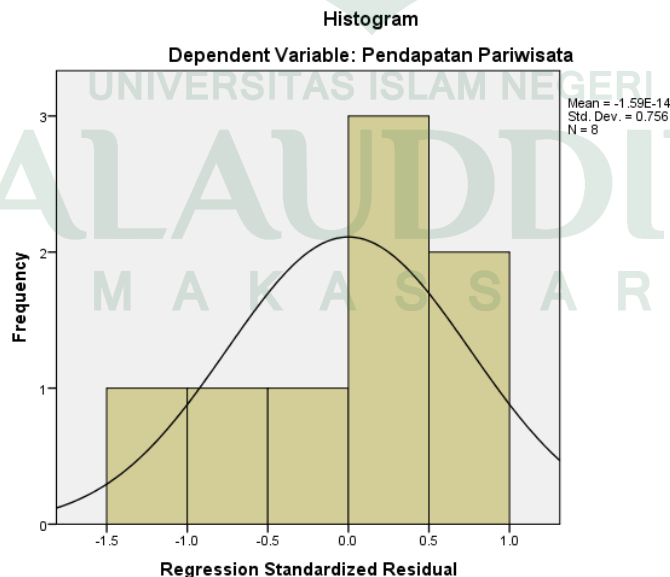
Uji asumsi klasik (*classical assumptions*) adalah uji statistik untuk mengukur sejauh mana sebuah model regresi dapat disebut sebagai model yang baik. Model regresi disebut sebagai model yang baik jika model tersebut memenuhi asumsi-asumsi klasik yaitu multikolinieritas, autokorelasi, heteroskedastisitas dan normalitas.

Proses pengujian asumsi klasik menggunakan SPSS dilakukan bersamaan dengan proses uji regresi sehingga langkah-langkah menggunakan langkah kerja yang sama dengan uji regresi.

a. Uji Normalitas Data

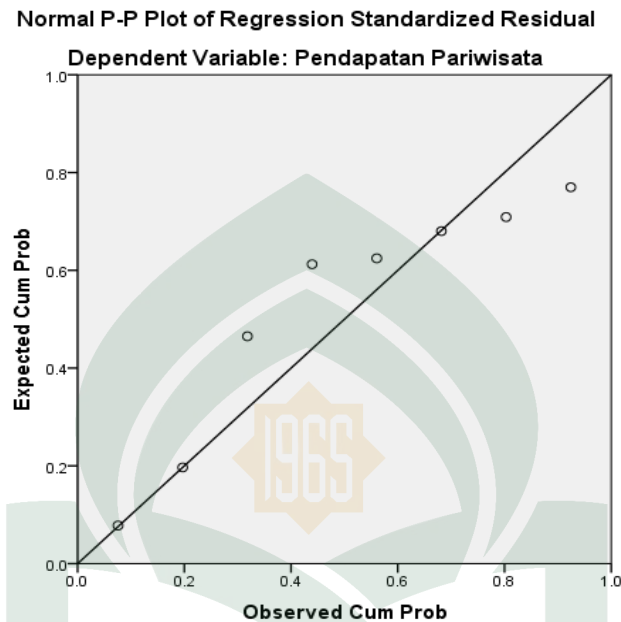
Uji normalitas bertujuan untuk menguji apakah dalam model regresi, variable terikat dan variable bebas keduanya mempunyai distribusi normal atau tidak. Model regresi yang baik adalah memiliki distribusi data normal atau mendekati normal. Salah satu metode untuk mengetahui normalitas adalah dengan menggunakan metode analisis grafik, baik dengan melihat grafik secara histogram ataupun dengan melihat secara *Normal Probability Plot*. Normalitas data dapat dilihat dari penyebaran data (titik) pada sumbu diagonal pada grafik normal P-Plot atau dengan melihat histogram dari residualnya.

Gambar 4.1 Grafik Histogram



Sumber : Output SPSS 21 Yang Diolah, 2017

Gambar 4.3 Grafik Uji Normalitas



Sumber :Output SPSS 21 Yang Diolah, 2017

Dari gambar 4.2 terlihat bahwa pola distribusi mendekati normal, karena data mengikuti arah garis grafik histogramnya. Dari gambar 4.3 sebagaimana terlihat dalam grafik *Normal P-P plot of regression Standardized Residual*, terlihat bahwa titik-titik menyebar disekitar garis diagonal, serta penyebarannya mengikuti arah garis diagonal (membentuk garis lurus), maka dapat dikatakan bahwa data berdistribusi normal dan model regresi layak dipakai untuk memprediksi jumlah pendapatan sektor pariwisata berdasarkan variabel bebasnya.

b. Uji Multikolinearitas

Uji ini bertujuan untuk menguji apakah dalam model regresi ditemukan adanya korelasi antara variable independent. Model yang baik seharusnya tidak

terjadi korelasi antara yang tinggi diantara variable bebas. *Tolerance* mengukur variabilitas variable bebas yang terpilih yang tidak dapat dijelaskan oleh variable bebas lainnya. Jadi nilai toleransi rendah sama dengan nilai VIF tinggi (karena $VIF = 1/Tolerance$) dan menunjukkan adanya kolinearitas yang tinggi. Nilai *cut off* yang umum dipakai adalah *tolerance* 0,10 atau sama dengan nilai VIF diatas 10.

Berdasarkan aturan variance inflation faktor (VIF) dan *tolerance*, maka apabila VIF melebihi angka 10 atau *tolerance* kurang dari 0,10 maka dinyatakan terjadi gejala multikolinieritas. Sebaliknya apabila nilai VIF kurang dari 10 atau *tolerance* lebih dari 0,10 maka dinyatakan tidak terjadi gejala multikolinieritas.

Tabel 4.11 Hasil Uji Multikolinieritas

Model	Collinearity Statistic	
	Tolerance	VIF
(Constant)		
1 Jumlah Kunjungan Wisata (X_1)	.115	8.681
Tingkat Hunian Hotel (X_2)	.316	3.162
Jumlah Restoran (X_3)	.113	8.812

Sumber : Output SPSS 21 Yang Diolah, 2017

Berdasarkan tabel 4.11 di atas, maka dapat diketahui nilai VIF untuk masing-masing variabel penelitian sebagai berikut :

- Nilai VIF untuk variable Jumlah kunjungan wisata sebesar $8,681 < 10$ dan nilai toleransi sebesar $0,115 > 0.10$ sehingga variabel Jumlah kunjungan wisata dinyatakan tidak terjadi gejala multikolinieritas

- Nilai VIF untuk variabel Tingkat hunian hotel sebesar $3.162 < 10$ dan nilai toleransi sebesar $0.316 > 0.10$ sehingga variabel Tingkat hunian hotel dinyatakan tidak terjadi gejala multikolinieritas.
- Nilai Nilai VIF untuk variabel Jumlah Restoran/Rumah makan sebesar $8,812 < 10$ dan nilai toleransi sebesar $0.113 > 0,10$ sehingga variabel Jumlah Restoran/Rumah makan dinyatakan tidak terjadi multikolonieritas.

c. Uji Autokorelasi

Autokorelasi dapat diartikan sebagai korelasi diantara anggota-anggota dari serangkaian observasi yang berderetan waktu. Uji autokorelasi digunakan untuk mengetahui ada tidaknya penyimpangan asumsi klasik autokorelasi, yaitu korelasi antara residual satu pengamatan dengan pengamatan lain pada model regresi. Pengujian ini menggunakan Durbin Watson. Dan hasil uji autokorelasi untuk penelitian ini dapat dilihat pada tabel uji Durbin Watson berikut:

Tabel 4.12 Hasil Uji Autokorelasi

Model Summary^b				
Model	Change Statistic			Durbin Watson
	df1	df2	Sig. F Change	
1	3	4	.002	1.358

Sumber : Output SPSS 21 Yang Diolah, 2017

Pada tabel 4.12, diatas dapat dilihat nilai *Durbin Watson* untuk penelitian ini adalah sebesar 1.358 maka dapat di simpulkan bahwa penelitian ini tidak terjadigejala autokorelasi.

d. Uji Heteroksedastisitas

Tujuan dari pengujian ini adalah untuk menguji apakah dalam sebuah model regresi, terjadi ketidaksamaan varians dari residual dari satu pengamatan ke pengamatan yang lain. Jika varians dari residual dari satu pengamatan ke pengamatan yang lain tetap, maka disebut Homoskedastisitas, dan jika varians berbeda, disebut Heteroskedastisitas. Hasil pengujian ditunjukkan dalam gambar berikut:

Gambar 4.3 Grafik Uji Heteroskedastisitas



Sumber : Output SPSS 21 Yang Diolah, 2017

Dari grafik Scatterplot tersebut, terlihat titik –titik menyebar secara acak dan tidak membentuk suatu pola tertentu yang jelas, serta tersebar baik diatas maupun dibawah angka 0 pada sumbu Y. Hal ini berarti tidak terjadi heteroksedastisitas pada model regresi, sehingga model regresi layak dipakai untuk memprediksi pendapatan sektor pariwisata berdasarkan masukan variabel independent-nya.

2. Analisis Regresi Berganda

Analisis regresi linier berganda digunakan untuk mengetahui arah hubungan antara variabel independen dan variabel dependen. Persamaan regresi dapat dilihat dari tabel hasil uji coefisient berdasarkan output SPSS versi 21 terhadap ketiga variabel independent yaitu jumlah kunjungan wisata, tingkat hunian hotel, jumlah restoran/rumah makant erhadap pendapatan sektor pariwisata di Kabupaten Gowa ditunjukkan pada tabel 4.12 berikut :

Tabel 4.13 Hasil Penelitian

Model		Coefficients ^a				T	Sig.
		Unstandardized Coefficients		Standardized Coefficients	Beta		
		B	Std. Error				
1	(Constant)	1.682	1.959			858	.439
	Jumlah Kunjungan Wisata (X ₁)	.186	.370	.128		.503	.642
	Tingkat Hunian Hotel (X ₂)	-.235	.325	-.111		-.724	.509
	Jumlah Restoran (X ₃)	3.648	.979	.954		3.728	.002

Sumber : Output SPSS 21 Yang Diolah, 2017

Berdasarkan pada tabel 4.13 diatas dapat terlihat bahwa nilai konstanta α sebesar 1.682 dan koefisien regresi β_1 0.186, β_2 -0,235, β_3 3,648 Nilai konstanta dan koefisien regresi (α , β_1 , $\beta_2\beta_3$) ini dimasukkan dalam persamaan regresi linier berganda berikut ini:

$$\text{Ln } Y = \beta_0 + \beta_1 \text{Ln} X_1 - \beta_2 \text{Ln} X_2 + \beta_3 \text{Ln} X_3 + e$$

$$Y = 1.682 + 0.186 X_1 - 0.235 X_2 + 3.648 X_3 + e$$

Hasil dari persamaan regresi di atas dapat diinterpretasikan sebagai berikut:

- a. Nilai koefisien β_0 sebesar 1.682, angka tersebut menunjukkan bahwa jika variable Jumlah Kunjungan Wisata (X_1), Tingkat Hunian Hotel (X_2), dan Jumlah Restoran/Rumah makan (X_3) konstan atau $X = 0$, maka pendapatan sektor pariwisata sebesar 1.682.
- b. Nilai koefisien $\beta_1 = 0.186$. Angka tersebut menunjukkan bahwa jika variabel jumlah kunjungan wisata naik sebesar 1% maka pendapatan sektor pariwisata juga akan mengalami kenaikan sebesar variabel pengalinya 0,186 dengan asumsi bahwa variabel tingkat hunian hotel (X_2) dan jumlah restoran/rumah makan (X_3) dianggap konstan.
- c. Nilai koefisien $\beta_2 = -0.235$. Angka tersebut menunjukkan jika variabel tingkat hunian hotel meningkat 1% maka pendapatan sektor pariwisata akan mengalami penurunan sebesar variabel pengalinya 0,235 dengan asumsi jumlah kunjungan wisata (X_1) dan jumlah restoran/rumah makan (X_3) dianggap konstan.

- d. Nilai koefisien $\beta_3 = 3.648$. Angka tersebut menunjukkan bahwa jika jumlah restoran/rumah makan mengalami kenaikan sebesar 1% maka pendapatan sektor pariwisata mengalami peningkatan sebesar 3.648 dengan asumsi bahwa jumlah kunjungan wisata (X_1) dan tingkat hunian hotel (X_3) dianggap konstan.
- e. Nilai Standar Error sebesar 1.959 hal ini menunjukkan bahwa semakin kecil nilai Standar Error maka persamaan tersebut semakin baik untuk dijadikan sebagai alat untuk diprediksi.

3. Uji Hipotesis

Selanjutnya dari persamaan regresi berganda dilakukan uji hipotesis dengan prosedur pengujiannya sebagai berikut:

a. R-Square (R^2)

Koefisien determinasi (R^2) pada intinya mengukur seberapa jauh kemampuan model dalam menerangkan variasi variabel dependen. Nilai koefisien determinasi adalah nol dan satu. Nilai R^2 yang kecil berarti kemampuan variabel-variabel independen dalam menjelaskan variasi variabel dependen amat terbatas. Nilai yang mendekati satu berarti variabel-variabel independen memberikan hampir semua informasi yang dibutuhkan untuk memprediksi variasi variabel dependen. Adapun tabel hasil perhitungan koefisien determinasi dapat dilihat pada tabel 4.15:

Tabel 4.14 Hasil Perhitungan Koefisien Determinasi**Model Summary^b**

Model	R	R Square	Adjusted R Square	Std. Error of the Estimate
1	.985 ^a	.970	.948	.17233

Sumber : Output SPSS 21 Yang Diolah, 2017

Dari tabel hasil regresi di atas menunjukkan bahwa hasil dari perhitungan diperoleh nilai koefisien determinasi yang disimbolkan dengan R^2 sebesar 0.970, dengan kata lain hal ini menunjukkan bahwa besar persentase variasi pendapatan sektor pariwisata yang bisa dijelaskan oleh variasi dari ketiga variabel bebas yaitu Jumlah kunjungan wisata (X_1), Tingkat Hunian Hotel (X_2) dan Jumlah restoran/rumah makan (X_3) sebesar 97% sedangkan sisanya sebesar 3% dijelaskan oleh variabel-variabel lain diluar penelitian.

b. Uji F

Uji F merupakan uji secara simultan untuk mengetahui apakah variabel jumlah kunjungan wisata, tingkat hunian hotel dan jumlah restoran/rumah makan dan warung makan secara simultan mempunyai pengaruh yang signifikan terhadap pendapatan sektor pariwisata. Dari hasil analisis dapat dilihat pada tabel 4.16 berikut:

Tabel 4.15 Hasil Uji F

ANOVA^a

Model	Sum of Squares	Df	Mean Square	F	Sig.
Regression	3.880	3	1.293	43.554	.002 ^b
1 Residual	.119	4	.030		
Total	3.999	7			

Sumber : Output SPSS 21 Yang Diolah, 2017

Dari hasil regresi yang ditunjukkan pada tabel 4.15, pengaruh variabel Jumlah Kunjungan Wisata (X_1), Tingkat Hunian Hotel (X_2), dan Jumlah Restoran/Rumah makan dan warung makan (X_3) terhadap pendapatan sektor pariwisata (Y), maka diperoleh nilai signifikan $.002 < 0.05$. Hal ini menunjukkan bahwa ketiga variabel bebas secara simultan berpengaruh signifikan terhadap variabel terikat.

c. Uji t

Uji t merupakan uji secara parsial yang dilakukan untuk mengetahui pengaruh secara parsial variabel independen terhadap variabel dependen. Dengan kata lain, untuk mengetahui apakah masing-masing variabel independen dapat menjelaskan perubahan yang terjadi pada variabel dependen secara nyata.

Tabel 4.16 Hasil Uji t

Coefficients^a

Model	Unstandardized Coefficients		Standardized Coefficients	T	Sig.
	B	Std. Error	Beta		
(Constant)	1.682	1.959		.858	.439
1 Jumlah Kunjungan Wisata (X ₁)	.186	.370	.128	.503	.642
Tingkat Hunian Hotel (X ₂)	-.235	.325	-.111	-.724	.509
Jumlah Restoran (X ₃)	3.648	.921	.954	3.728	.020

Sumber : Output SPSS 21 Yang Diolah, 2017

Pada tabel 4.16 perhitungan uji t dapat dilihat hasil pengujian parsial terhadap masing-masing variabel independen (Jumlah kunjungan wisata, Tingkat hunian hotel dan Jumlah restoran/rumah makan) secara parsial terhadap variabel dependen (Pendapatan sektor pariwisata) dapat dianalisis sebagai berikut:

- a. Variabel jumlah kunjungan wisata, nilai t probabilitas (0.642) lebih besar dari taraf nyata sebesar 0.05 sehingga dapat disimpulkan bahwa variabel jumlah kunjungan wisata memiliki pengaruh yang tidak signifikan terhadap pendapatan sektor pariwisata. Nilai t positif menunjukkan bahwa jumlah kunjungan wisata mempunyai hubungan yang searah dengan pendapatan sektor pariwisata.
- b. Variabel tingkat hunian hotel, nilai t probabilitas (0.509) lebih besar dari taraf nyata sebesar 0.05 sehingga dapat disimpulkan bahwa variabel tingkat hunian hotel tidak berpengaruh signifikan. Nilai t negatif menunjukkan bahwa tingkat

hunian hotel mempunyai hubungan yang tidak searah dengan jumlah pendapatan pariwisata.

- c. Variabel jumlah restoran/rumah makan, nilai t probabilitas (0.020) lebih kecil dari taraf nyata sebesar 0.05 sehingga dapat disimpulkan bahwa variabel jumlah restoran/rumah makan memiliki pengaruh yang signifikan. Nilai t positif menunjukkan bahwa jumlah restoran/rumah makan mempunyai hubungan yang searah dengan jumlah pendapatan pariwisata.

E. Implikasi Hasil Penelitian

- 1. Pengaruh simultan jumlah kunjungan wisata, tingkat hunian hotel dan jumlah restoran, rumah makan dan warung makan terhadap pendapatan sektor pariwisata.**

Hasil penelitian ini menunjukkan bahwa jumlah kunjungan wisata (X_1), tingkat hunian hotel (X_2), dan jumlah restoran, rumah makan dan warung makan (X_3) berpengaruh terhadap pendapatan sektor pariwisata (Y) secara simultan atau bersama-sama hal ini ditunjukkan oleh hasil nilai F_{hitung} sebesar 43.554 dengan signifikan F sebesar 0.02 atau lebih kecil dari 0.05 (5%), sehingga menolak H_0 . Hasil ini menyatakan bahwa secara simultan semua variabel bebas yaitu jumlah kunjungan wisata (X_1), tingkat hunian hotel (X_2), dan jumlah restoran, rumah makan dan warung makan (X_3) berpengaruh terhadap pendapatan sektor pariwisata (Y).

Menurut Oka. A. Yoeti pendapatan pariwisata merupakan semua pendapatan yang berasal dari sektor pariwisata, termasuk didalamnya adalah pajak hotel, pajak

restoran, retribusi tempat rekreasi/wisata dan olah raga, juga pajak pembangunan.⁴³ Kedatangan para wisatawan baik dalam negeri maupun mancanegara untuk berwisata yang dapat meningkatkan pendapatan dari sektor pariwisata, karena para wisatawan sudah pasti akan menggunakan fasilitas - fasilitas ditempat atau obyek wisata seperti hotel, restoran/rumah makan, biro perjalanan, dan lain-lain.

Meningkatkannya pendapatan bagi pemerintah daerah juga masyarakat setempat secara langsung maupun tidak langsung melalui dampak berganda yang ditimbulkan oleh kunjungan wisatawan ataupun belanja wisatawan di daerah tujuan wisatanya. Dimana di daerah pariwisata yang dikunjungi tersebut dapat menambah pendapatannya dengan menjual barang dan jasa, seperti restoran, hotel, pramuwisata dan barang-barang souvenir.

Penelitian ini mendukung teori yang dikemukakan oleh Oka A. Yoeti bahwa ada pengaruh yang signifikan antara jumlah kunjungan wisata, tingkat hunian hotel, dan jumlah restoran, rumah makan dan warung makan berpengaruh terhadap pendapatan sektor pariwisata.

Penelitian ini juga sejalan dengan hasil penelitian Dimas Betega, menyatakan bahwa jumlah wisatawan, tingkat hunian kamar dan arus kendaraan berpengaruh secara simultan dan signifikan terhadap pendapatan sektor pariwisata.⁴⁴

⁴³ Oka A. Yoeti *Pemasaran Ilmu Pariwisata*, (Bandung: Angkasa. 1985) h.8

⁴⁴ Dimas Betega, *Analisis Faktor-Faktor yang Mempengaruhi Pendapatan Pariwisata di Kabupaten Klaten*. (Skripsi, 2010). h. 104.

2. Pengaruh jumlah kunjungan wisata terhadap pendapatan sektor pariwisata.

Dari tabel 4.17 diketahui bahwa jumlah kunjungan wisata tidak berpengaruh signifikan ($0.642 > 0.05$) dan berhubungan positif terhadap pendapatan sektor pariwisata. Sehingga, untuk mendapatkan penambahan pendapatan yang besar harus diikuti dengan penambahan jumlah kunjungan wisata yang lebih besar lagi. Hal ini disebabkan karena masih kurangnya promosi terhadap objek-objek wisata yang dilakukan oleh pemerintah daerah setempat maka banyak wisatawan yang lebih tertarik berwisata ke daerah sekitar kabupaten Gowa sehingga tidak berpengaruh terhadap penerimaan di sektor pariwisata.

Secara teoritis masalah ini sesuai dengan teori Lia Andriyani, mengatakan tinggi rendahnya jumlah kunjungan wisatawan akan mempengaruhi tinggi rendahnya pendapatan sektor pariwisata. Semakin banyak wisatawan berkunjung, maka pendapatan sektor pariwisata akan meningkat dan sebaliknya apabila kunjungan wisatawan menurun, maka pendapatan sektor pariwisata akan ikut menurun.⁴⁵ Juga dalam teori Austriana yang mengatakan bahwa semakin lama wisatawan tinggal di suatu daerah tujuan wisata, maka semakin banyak pula uang yang dibelanjakan di daerah tujuan wisata tersebut. Dengan adanya kegiatan konsumtif baik dari

⁴⁵ Lia Ardianai Widyani-grum, *Pengaruh jumlah wisatawan, tingkat hunian dan jumlah objek wisata terhadap pendapatan sektor pariwisata di Kabupaten Kudus tahun 1981-2011*. (Skripsi, 2013). h. 76

wisatawan mancanegara maupun domestik, maka akan memperbesar pendapatan dari sektor pariwisata suatu daerah.⁴⁶

Tingkat kunjungan wisata di Kabupaten Gowa cukup tinggi setiap tahunnya. Akan tetapi banyaknya objek pariwisata yang belum terkelola dengan baik menyebabkan tingginya angka kunjungan wisata namun belum memberikan dampak terhadap peningkatan pendapatan sektor pariwisata. Kebanyakan objek wisata di Kabupaten Gowa belum mengenakan biaya/tarif masuk. Adapun objek wisata yang mengenakan biaya masuk dikelola oleh masyarakat sekitar dan belum dikelola oleh pemerintah daerah. Sehingga tingginya tingkat kunjungan wisata tidak berdampak pada peningkatan pendapatan sektor pariwisata.

Hasil penelitian ini sejalan dengan penelitian yang dilakukan oleh Nina Fitriana yang meneliti tentang pengaruh jumlah wisatawan, tingkat hunian dan jumlah objek wisata terhadap pendapatan sektor pariwisata di Kabupaten Kudus. Hasil penelitiannya menyatakan bahwa jumlah wisatawan (X_1) tidak berpengaruh secara signifikan terhadap penerimaan sektor pariwisata.⁴⁷

Berdasarkan dari penelitian sebelumnya maka dalam penelitian ini ditegaskan bahwa jumlah kunjungan wisata (X_1) tidak berpengaruh secara signifikan tetapi berhubungan positif terhadap pendapatan sektor pariwisata (Y).

⁴⁶ Ida Austriana. *Analisis Faktor yang Mempengaruhi Penerimaan Daerah dari Sektor Pariwisata*, (Skripsi, 2005). h. 89

⁴⁷ Nina Fitriana, *Pengaruh Jumlah Objek Wisata, Jumlah Wisatawan, Tingkat Hunian Hotel dan PDRB Perkapita terhadap Penerimaan Sektor Pariwisata Kota Palembang*, (Jurnal Ekonomi, 2015). h. 126

3. Pengaruh Tingkat Hunian Hotel terhadap Pendapatan Sektor Pariwisata.

Berdasarkan tabel 4.16 diketahui bahwa jumlah kunjungan wisata tidak berpengaruh signifikan ($0.509 > 0.05$) dan berhubungan negatif terhadap pendapatan sektor pariwisata. Penelitian ini sejalan dengan penelitian yang dilakukan oleh Eti Ibrianti yang menyatakan bahwa tingkat hunian hotel tidak berpengaruh secara signifikan dan berhubungan negatif terhadap pendapatan daerah sektor pariwisata. Hal ini menunjukkan bahwa tingkat hunian hotel tidak mempengaruhi pendapatan sektor pariwisata yang diperoleh pemerintah Kabupaten Lingga.⁴⁸

Juga pada hasil penelitian yang dilakukan oleh Dimas Betega yang menyatakan bahwa hanya variabel jumlah wisatawan yang berpengaruh secara langsung dan signifikan terhadap pendapatan pariwisata, sedangkan variabel arus kendaraan dan tingkat hunian kamar tidak berpengaruh secara signifikan terhadap pendapatan pariwisata.⁴⁹

Hal ini disebabkan masih kurangnya penyelenggaraan even atau pagelaran acara-acara besar yang diselenggarakan di wilayah Kabupaten Gowa yang dapat lebih menarik minat wisatawan, baik wisatawan asing maupun wisatawan domestik untuk menginap dihotel. Serta masih minimnya fasilitas-fasilitas yang disediakan oleh pihak-pihak yang terkait dengan perhotelan di kabupaten Gowa ini. Juga karena

⁴⁸ Eti Ibrianti, *Pengaruh Jumlah Kunjungan Wisata, Jumlah Objek Wisata, dan Tingkat Hunian Hotel terhadap Pendapatan Daerah Sektor Pariwisata di Kabupaten Lingga Periode 2011-2013*, (Skripsi, 2015), h. 118

⁴⁹ Dimas Betega, *Analisis Faktor-Faktor yang Mempengaruhi Pendapatan Pariwisata di Kabupaten Klaten*. (Skripsi, 2010), h. 97

wilayah kabupaten Gowa yang berdekatan langsung dengan Kota Makassar sehingga kebanyakan wisatawan lebih memilih untuk menginap di hotel yang ada di kota Makassar lalu berwisata ke kabupaten Gowa ataupun kabupaten yang ada sekitarnya.

Berdasarkan dari penelitian sebelumnya maka dalam penelitian ini ditegaskan bahwa tingkat hunian hotel (X_2) tidak berpengaruh secara signifikan dan berhubungan negatif terhadap pendapatan sektor pariwisata (Y).

4. Pengaruh Jumlah Restoran/Rumah makan terhadap Pendapatan Sektor Pariwisata.

Dari tabel 4.16 diketahui bahwa jumlah restoran/rumah makan berpengaruh signifikan ($0.020 < 0.05$) dan berhubungan positif terhadap pendapatan sektor pariwisata (Y). Tersedianya fasilitas – fasilitas wisata di suatu daerah tujuan wisata akan menambah betah wisatawan untuk meluangkan waktunya lebih lama di daerah tersebut. Dengan ketersediaan sarana rumah makan dan restoran yang dapat sesuai dengan selera wisatawan dan kenyamanan akan berpengaruh pada besarnya minat wisatawan untuk menikmati hidangan khas suatu daerah walaupun mungkin dengan harga yang sedikit lebih mahal dibandingkan dengan makanan seperti biasanya sehingga semakin banyak rumah makan akan berpengaruh pada peningkatan pendapatan pariwisata.

Banyaknya kunjungan wisata di Kabupaten Gowa menjadi potensi untuk mengembangkan sektor kuliner. Hal ini karena kuliner khas Kabupaten Gowa dapat menjadi daya tarik tersendiri bagi para wisatawan. Tingginya angka wisatawan yang

berkunjung dapat meningkatkan pendapatan sektor pariwisata, sedangkan pendapatan dari adanya restoran, rumah makan dan warung makan di peroleh dari melalui pajak pertambahan nilai (PPn).

Penelitian ini sejalan dengan hasil penelitian yang dilakukan oleh Dandy Armahidha yang meneliti tentang pengaruh jumlah restoran, jumlah kamar hotel, jumlah wisatawan, dan jumlah objek wisata terhadap pendapatan pariwisata di Kabupaten Temanggung. Hasil penelitiannya menunjukkan bahwa jumlah restoran berpengaruh secara signifikan terhadap pendapatan pariwisata.⁵⁰

Berdasarkan dari penelitian sebelumnya maka dalam penelitian ini ditegaskan bahwa jumlah restoran/rumah makan (X_3) berpengaruh secara signifikan dan berhubungan positif terhadap pendapatan sektor pariwisata (Y).



⁵⁰ Dandy Armahidha, *Pengaruh Jumlah Restoran, Jumlah Kamar Hotel, Jumlah Wisatawan, dan Jumlah obyek Wisata terhadap Pendapatan Pariwisata di Kabupaten Temanggung Tahun 1985-2009*, (Skripsi, 2011), h. 107

BAB V

PENUTUP

A. Kesimpulan

Berdasarkan hasil penelitian yang dilakukan, maka dapat diambil kesimpulan sebagai berikut:

1. Jumlah kunjungan wisata, Tingkat hunian hotel, dan Jumlah restoran/rumah makan dan warung makan secara simultan berpengaruh signifikan terhadap pendapatan sektor pariwisata di Kabupaten Gowa.
2. Jumlah kunjungan wisata tidak berpengaruh signifikan terhadap pendapatan sektor pariwisata di Kabupaten Gowa.
3. Tingkat hunian hotel tidak berpengaruh signifikan terhadap pendapatan sektor pariwisata di Kabupaten Gowa.
4. Jumlah restoran/rumah makan dan warung makan berpengaruh signifikan terhadap pendapatan sektor pariwisata di Kabupaten Gowa.

B. Saran

Besar kecilnya pendapatan sektor pariwisata dipengaruhi oleh banyak faktor. Oleh karena itu, untuk dapat menambah kontribusi yang dihasilkan, dapat disarankan sebagai berikut:


1. Berkaitan dengan penelitian ini disarankan kepada Pemerintah daerah dan masyarakat Kabupaten Gowa harus terus berupaya mengembangkan pariwisata di Kabupaten Gowa dengan menambah kelebihan dan kekhasan

obyek wisata yang bertujuan untuk menarik minat calon wisatawan untuk datang ke obyek wisata serta bersama pihak swasta memasarkan keindahan obyek wisata dan kelebihan fasilitas pendukungnya dengan media massa dan media elektronik, mempermudah akses menuju obyek wisata di Kabupaten Gowa serta melakukan pembenahan terhadap berbagai fasilitas obyek wisata.

2. Melihat tidak signifikannya pengaruh jumlah kunjungan wisata yang salah satunya disebabkan oleh banyaknya objek wisata yang belum terkelola oleh pemerintah ataupun swasta, yang dimana hanya dikelola sendiri oleh masyarakat disekitar tempat wisata sehingga pendapatan pariwisata hanya diperoleh oleh masyarakat tanpa adanya penerimaan pendapatan bagi pemerintah. Maka dalam pengembangan kedepannya perlu ada kerjasama antara pihak pemerintah daerah dan masyarakat pada objek wisata yang belum terjamah oleh pemerintah dan swasta, agar sektor pariwisata dapat memberi dampak yang lebih baik diantara keduanya.
3. Juga perlu adanya lagi pengembangan hotel, restoran dan rumah makan di Kabupaten Gowa, karena penerimaan pajak kontribusinya terhadap pendapatan sektor pariwisata di Kabupaten Gowa paling besar dibandingkan penerimaan pajak yang lainnya.
4. Pendapatan pariwisata yang dipengaruhi oleh Jumlah wisatawan, tingkat hunian hotel, dan jumlah restoran/rumah makan, dan masih banyak faktor lainnya. Sehingga perlu lebih dikembangkan lagi dengan cara menarik para investor untuk berinvestasi dalam sektor pariwisata, mengembangkan

informasi peluang investasi di bidang pariwisata, dan meningkatkan serta memberikan kemudahan pemberian perizinan industri pariwisata serta kemudahan perizinan pemanfaatan obyek wisata di Kabupaten Gowa.

5. Untuk peneliti selanjutnya diharapkan mampu mengembangkan penelitian ini dengan melihat faktor-faktor lain yang dapat mempengaruhi pendapatan sektor pariwisata.



DAFTAR PUSTAKA

- Andi Mappi Sammeng. 2001. *Cakrawala Pariwisata*. Jakarta : Balai Pustaka.
- Armahidha, Dandy. 2011. *Pengaruh Jumlah Restoran, Jumlah Kamar Hotel, Jumlah Wisatawan, dan Jumlah obyek Wisata terhadap Pendapatan Pariwisata di Kabupaten Temanggung Tahun 1985-2009*. Skripsi.
- Arysad, Lincolin. 1992. *Ekonomi Pembangunan*, Yogyakarta: STIE YKPN.
- Austriana, Ida. 2005. *Analisis Faktor yang Mempengaruhi Penerimaan Daerah dari Sektor Pariwisata*. Skripsi.
- Badan Pusat Statistik Kabupaten Gowa. 2010. *Kabupaten Gowa Dalam Angka 2009*. Gowa : Badan Pusat Statistik.
- _____. 2011. *Kabupaten Gowa Dalam Angka 2010*. Gowa : Badan Pusat Statistik.
- _____. 2012. *Kabupaten Gowa Dalam Angka 2011*. Gowa : Badan Pusat Statistik.
- _____. 2013. *Kabupaten Gowa Dalam Angka 2012*. Gowa : Badan Pusat Statistik.
- _____. 2014. *Kabupaten Gowa Dalam Angka 2013*. Gowa : Badan Pusat Statistik.
- _____. 2015. *Kabupaten Gowa Dalam Angka 2014*. Gowa : Badan Pusat Statistik.
- _____. 2016. *Kabupaten Gowa Dalam Angka 2015*. Gowa : Badan Pusat Statistik.
- Betega, Dimas. 2010. *Analisis Faktor-Faktor yang Mempengaruhi Pendapatan Pariwisata di Kabupaten Klaten*. Skripsi.
- Departemen Agama RI. 2009. *Al-Qur'an dan Terjemahnya*, Bandung : Saamil Quran.
- Fitriana, Nina. 2015. *Pengaruh Jumlah Objek Wisata, Jumlah Wisatawan, Tingkat Hunian Hotel dan PDRB Perkapita terhadap Penerimaan Sektor Pariwisata Kota Palembang*. Jurnal Ekonomi.

- Ibrianti, Eti. 2015. *Pengaruh Jumlah Kunjungan Wisata, Jumlah Objek Wisata, dan Tingkat Hunian Hotel terhadap Pendapatan Daerah Sektor Pariwisata di Kabupaten Lingga Periode 2011-2013*. Skripsi.
- Ida, Austriana. 2005. *Analisis Faktor yang Mempengaruhi Penerimaan Daerah dari Sektor Pariwisata*. Skripsi.
- J, Damanik dan H. F, Weber. 2006. *Perencanaan Ekowisata: Dari Teori ke Aplikasi*. Yogyakarta: Andi.
- Lia, Ardianai Widyaniggrum. 2013. *Pengaruh jumlah wisatawan, tingkat hunian dan jumlah objek wisata terhadap pendapatan sektor pariwisata di Kabupaten Kudus tahun 1981-2011*. Skripsi.
- Ghazali, Imam. 2009. *Ekonometrika (Teori, Konsep, dan Aplikasi dengan SPSS 17)*. Semarang: Badan Penerbit Universitas Diponegoro
- Nawawi, Hadari. 2003. *Manajemen Sumber Daya Manusia untuk bisnis yang kompetitif*. Cetakan kedua. Yogyakarta : Gajah Mada University Press
- Oka A, Yoeti. 1982. *Pariwisata Sebagai Alat Kebijakan Ekonomi*. Bandung: Angkasa
- _____. 1985. *Pemasaran Ilmu Pariwisata*, Bandung: Angkasa.
- _____. 1994. *Hotel Marketing*, Jakarta : PT. Pertja.
- _____. 1997. *Pengantar Ilmu Pariwisata*. Jakarta : PT Pertja.
- Paul, A Samuelson. & Nordhaus, William D. 1997. *Mikroekonomi*. Jakarta: Erlangga.
- Pendit, Nyoman . 2003. *Pengantar Ilmu Pariwisata*. Jakarta : PT Pradaya Paramita
- Rudi, Badruin. 2001. *Menggali Sumber Pendapatan Asli Daerah (PAD) Daerah Istimewa Yogyakarta Melalui Pembangunan Industri Pariwisata*. Kompak.
- R.G. Soekadijo, 2000, *Anatomi Pariwisata*, Jakarta : Gramedia Pustaka Utama.
- Saifudin, Azwar. 2001. *Metode Penelitian*. Yogyakarta : Pustaka Pelajar Offset.
- Spillane, James J. 1987. *Pariwisata Indonesia Sejarah dan Prospeknya*. Yogyakarta: Kanisius.
- _____. 1994. *Pariwisata Indonesia. Siasat Ekonomi dan Rekayasa Kebudayaan*. Yogyakarta : Kansius.

Soekadijo, R.G. 2000. *Anatomi Pariwisata*. Jakarta : Gramedia Pustaka Utama.

Suwantoro, Gamal. 1997. *Dasar-dasar pariwisata*. Jakarta : Andi Publishing.

Sukirno, Sadono. 1985. *Pengantar Teori Makro Ekonomi*. Lembaga Penerbit FEUI: Jakarta.

Suparmoko. 2002. *Ekonomi Publik Untuk Keuangan dan Pembangunan Daerah* Jakarta : Salemba Empat.





UNIVERSITAS ISLAM NEGERI
ALAUDDIN
M A K A S S A R

LAMPIRAN I

DATA PENDAPATAN SEKTOR PARIWISATA KABUPATEN GOWA

TAHUN	PENDAPATAN SEKTOR PARIWISATA (Y)
2008	213.362.697
2009	240.071.625
2010	276.418.077
2011	322.524.847
2012	489.834.223
2013	675.910.460
2014	1.061.096.491
2015	1.741.975.989

Sumber: Dinas Pariwisata dan Kebudayaan Kabupaten Gowa 2017

DATA JUMLAH KUNJUNGAN WISATA KABUPATEN GOWA

TAHUN	JUMLAH KUNJUNGAN WISATA (X1)
2008	27.780
2009	34.725
2010	53592
2011	60.931
2012	63.058
2013	80.759
2014	82.435
2015	146.342

Sumber: Dinas Pariwisata dan Kebudayaan Kabupaten Gowa 2017

DATA TINGKAT HUNIAN HOTEL KABUPATEN GOWA

TAHUN	TINGKAT HUNIAN HOTEL (X2)
2008	8.046
2009	14.657
2010	15.642
2011	15.577
2012	18.039
2013	22.573
2014	25.796
2015	20.409

Sumber: Badan Pusat Statistik Kabupaten Gowa 2017

**DATA JUMLAH RESTORAN/RUMAH MAKAN DAN WARUNG MAKAN
KABUPATEN GOWA**

TAHUN	JUMLAH RESTORAN/ RUMAH MAKAN (X3)
2008	126
2009	132
2010	140
2011	150
2012	175
2013	175
2014	201
2015	216

Sumber: Dinas Pariwisata dan Kebudayaan Kabupaten Gowa 2017

HASIL LOGARITMA NATURAL PENDAPATAN SEKTOR PARIWISATA (Y), JUMLAH KUNJUNGAN WISATA (X₁), TINGKAT HUNIAN HOTEL KABUPATEN (X₂), DAN JUMLAH RESTORAN/RUMAH MAKAN DAN WARUNG MAKAN (X₃)

TAHUN	Ln Y	Ln X ₁	Ln X ₂	Ln X ₃
2008	19,18	10,23	8,99	4,84
2009	19,30	10,46	9,59	4,88
2010	19,44	10,89	9,66	4,94
2011	19,59	11,02	9,65	5,01
2012	20,01	11,05	9,80	5,16
2013	20,33	11,30	10,02	5,16
2014	20,78	11,32	10,16	5,30
2015	21,28	11,89	9,92	5,38

LAMPIRAN II

Regression

Descriptive Statistics

	Mean	Std. Deviation	N
Pendapatan Pariwisata	19.9888	.75582	8
Jumlah Kunjungan Wisata	11.0200	.51835	8
Tingkat Hunian Hotel	9.7238	.35621	8
Jumlah Restoran	5.0838	.19755	8

Correlations

		Pendapatan Pariwisata	Jumlah Kunjungan Wisata	Tingkat Hunian Hotel	Jumlah Restoran
Pearson Correlation	Pendapatan Pariwisata	1.000	.931	.770	.983
	Jumlah Kunjungan Wisata	.931	1.000	.812	.937
	Tingkat Hunian Hotel	.770	.812	1.000	.815
	Jumlah Restoran	.983	.937	.815	1.000
Sig. (1-tailed)	Pendapatan Pariwisata	.	.000	.013	.000
	Jumlah Kunjungan Wisata	.000	.	.007	.000
	Tingkat Hunian Hotel	.013	.007	.	.007
	Jumlah Restoran	.000	.000	.007	.
N	Pendapatan Pariwisata	8	8	8	8
	Jumlah Kunjungan Wisata	8	8	8	8
	Tingkat Hunian Hotel	8	8	8	8
	Jumlah Restoran	8	8	8	8

Variables Entered/Removed^a

Model	Variables Entered	Variables Removed	Method
1	Jumlah Restoran, Tingkat Hunian Hotel, Jumlah Kunjungan Wisata ^b	.	Enter

a. Dependent Variable: Pendapatan Pariwisata

b. All requested variables entered.

Model Summary^b

Model	R	R Square	Adjusted R Square	Std. Error of the Estimate	Change Statistics					Durbin-Watson
					R Square Change	F Change	df1	df2	Sig. F Change	
1	.985 ^a	.970	.948	.17233	.970	43.554	3	4	.002	1.358

a. Predictors: (Constant), Jumlah Restoran, Tingkat Hunian Hotel, Jumlah Kunjungan Wisata

b. Dependent Variable: Pendapatan Pariwisata

ANOVA^a

Model		Sum of Squares	df	Mean Square	F	Sig.
1	Regression	3.880	3	1.293	43.554	.002 ^b
	Residual	.119	4	.030		
	Total	3.999	7			

a. Dependent Variable: Pendapatan Pariwisata

b. Predictors: (Constant), Jumlah Restoran, Tingkat Hunian Hotel, Jumlah Kunjungan Wisata

Coefficients^a

Model	Unstandardized Coefficients		Standardized Coefficients	t	Sig.	Correlations			Collinearity Statistics	
	B	Std. Error	Beta			Zero-order	Partial	Part	Tolerance	VIF
(Constant)	1.682	1.959		.858	.439					
Jumlah Kunjungan Wisata	.186	.370	.128	.503	.642	.931	.244	.043	.115	8.681
Tingkat Hunian Hotel	-.235	.325	-.111	-.724	.509	.770	-.340	-.062	.316	3.162
Jumlah Restoran	3.648	.979	.954	3.728	.020	.983	.881	.321	.113	8.812

a. Dependent Variable: Pendapatan Pariwisata

Collinearity Diagnostics^a

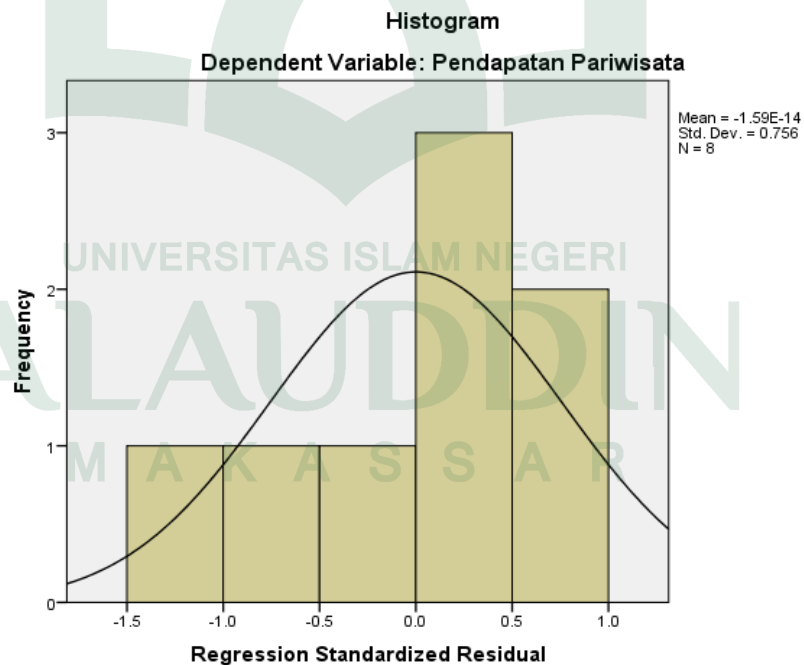
Model	Dimension	Eigenvalue	Condition Index	Variance Proportions			
				(Constant)	Jumlah Kunjungan Wisata	Tingkat Hunian Hotel	Jumlah Restoran
1	1	3.999	1.000	.00	.00	.00	.00
	2	.001	60.905	.60	.05	.00	.01
	3	.000	119.905	.20	.10	.99	.04
	4	9.636E-005	203.702	.20	.85	.01	.95

a. Dependent Variable: Pendapatan Pariwisata

Residuals Statistics^a

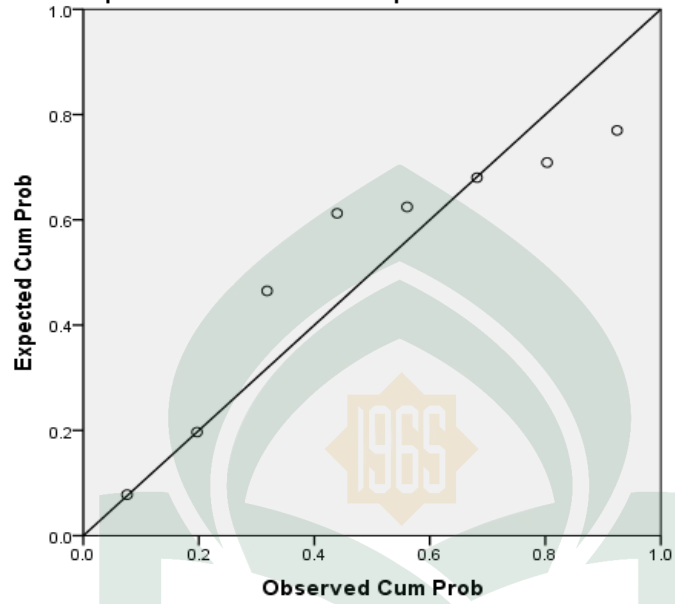
	Minimum	Maximum	Mean	Std. Deviation	N
Predicted Value	19.1253	21.1852	19.9888	.74451	8
Std. Predicted Value	-1.160	1.607	.000	1.000	8
Standard Error of Predicted Value	.087	.161	.119	.030	8
Adjusted Predicted Value	18.7469	20.7854	19.8848	.73843	8
Residual	-.24455	.12727	.00000	.13027	8
Std. Residual	-1.419	.739	.000	.756	8
Stud. Residual	-1.643	1.257	.171	1.024	8
Deleted Residual	-.32797	.49463	.10399	.28663	8
Stud. Deleted Residual	-2.497	1.399	.065	1.269	8
Mahal. Distance	.906	5.241	2.625	1.722	8
Cook's Distance	.003	1.665	.460	.664	8
Centered Leverage Value	.129	.749	.375	.246	8

a. Dependent Variable: Pendapatan Pariwisata




Normal P-P Plot of Regression Standardized Residual

Dependent Variable: Pendapatan Pariwisata



Scatterplot

Dependent Variable: Pendapatan Pariwisata



RIWAYAT HIDUP



St. Chaerani Rabbi, yang biasa dikenal dengan nama Hera, lahir di Limbung pada tanggal 8 Desember 1994. Anak kedua dari empat bersaudara dari pasangan Bapak Mawang Afrianto SE. Dg. Tojeng dan Ibu Kartini Dg. Ngayu. Alamat Penulis di Jl. Tubarania Limbung, Kec. Bajeng Kab. Gowa.

Penulis mengawali pendidikan formal pada tahun 2000 di SD Negeri Limbung Putera dan tamat pada tahun 2006 kemudian pada tahun yang sama melanjutkan pendidikan di SMP Muhammadiyah Limbung dan tamat pada tahun 2009. Selanjutnya pada tahun yang sama pula penulis melanjutkan pendidikan di SMA Negeri 1 Bajeng yang sekarang berganti nama SMA Negeri 2 Gowa dan tamat pada tahun 2012.

Melalui Penerimaan Mahasiswa jalur tes SPMB UIN pada tahun 2012, penulis berhasil lulus seleksi dan terdaftar sebagai Mahasiswa Jurusan Ilmu Ekonomi di bawah naungan Fakultas Ekonomi dan Bisnis Islam Universitas Islam Negeri (UIN) Alauddin Makassar. Selama berkuliah penulis aktif dalam berbagai Kegiatan dan organisasi diantaranya, Anggota Ikatan Pelajar Muhammadiyah Kec. Bajeng Kab. Gowa. Himpunan Mahasiswa Jurusan (HMJ) Ilmu Ekonomi Periode 2014-2015 dan Anggota UKM Seni Budaya eSA dan Sanggar Tari Ajjekko Appa.



UNIVERSITAS ISLAM NEGERI
ALAUDDIN
M A K A S S A R