


PENGEMBANGAN MEDIA PEMBELAJARAN BIOLOGI MELALUI PEMANFAATAN
BARANG BEKAS DI MADRASAH ALIYAH NEGERI 3 BIRINGKANAYA
MAKASSAR



Diajukan untuk Memenuhi Salah Satu Syarat Meraih Gelar Sarjana Pendidikan Jurusan
Pendidikan Biologi pada Fakultas Tarbiyah dan Keguruan UIN Alauddin Makassar

UNIVERSITAS ISLAM NEGERI
ALAUDDIN
MAKASSAR
Oleh:
NURMALA INDAH SARI
NIM: 20500112014

JURUSAN PENDIDIKAN BIOLOGI
FAKULTAS TARBIYAH DAN KEGURUAN
UNIVERSITAS ISLAM NEGERI ALAUDDIN MAKASSAR

2016

PERNYATAAN KEASLIAN SKRIPSI

Mahasiswa yang bertanda tangan di bawah ini:

Nama : Nurmala Indah Sari
NIM : 20500112014
Tempat/Tgl. Lahir : Ujung Pandang/ 22 Nopember 1994
Jurusan : Pendidikan Biologi
Fakultas : Tarbiyah dan Keguruan
Alamat : BTN Kodam 2 Jln. Terpedo Raya blok B 7/A No.13
Judul : Pengembangan Media Pembelajaran Biologi Melalui
Pemanfaatan Barang Bekas di Madrasah Aliyah Negeri 3
Biringkanaya Makassar

Menyatakan dengan sesungguhnya dan penuh kesadaran bahwa skripsi ini benar adalah hasil karya sendiri. Jika di kemudian hari terbukti bahwa ini merupakan duplikat, tiruan, plagiat, atau dibuat oleh orang lain, sebagian atau seluruhnya, maka skripsi dan gelar yang diperoleh karenanya batal demi hukum.

UNIVERSITAS ISLAM NEGERI
Makassar, 31 Juli 2016

Penyusun,

ALAUDDIN
M A K A S S A R


NURMALA INDAH SARI

NIM: 20500112014

PERSETUJUAN PEMBIMBING

Pembimbing penulisan skripsi saudara **Nurmala Indah Sari**, NIM: **20500112014** mahasiswa Jurusan Pendidikan Biologi Fakultas Tarbiyah dan Keguruan UIN Alauddin Makassar, setelah dengan seksama meneliti dan mengoreksi skripsi yang bersangkutan dengan judul "**Pengembangan Media Pembelajaran Biologi Melalui Pemanfaatan Barang Bekas di Madrasah Aliyah Negeri 3 Biringkanaya Makassar**" memandang bahwa skripsi tersebut telah memenuhi syarat-syarat ilmiah dan disetujui untuk diajukan ke sidang munaqasyah.

Demikian persetujuan ini diberikan untuk digunakan dan diproses lebih lanjut.

Makassar, Agustus 2016

Pembimbing I

Pembimbing II


Dr. Safer, M.Si.


H. Muh Rapi, S.Ag., M.Pd.

NIP. 19621231 198803 1 033

NIP. 19730302 200212 1 002

UNIVERSITAS ISLAMIAH
ALAUDDIN
M A K A S S A R

PENGESAHAN SKRIPSI

Skripsi yang berjudul, "Pengembangan Media Pembelajaran Biologi melalui Pemanfaatan Barang Bekas di Madrasah Aliyah Negeri 3 Biringkanaya Makassar", yang disusun oleh *Nurmala Indah Sari*, NIM: 20500112014, mahasiswa Jurusan Pendidikan Biologi pada Fakultas Tarbiyah dan Keguruan UIN Alauddin Makassar, telah diuji dan dipertahankan dalam sidang munaqasyah yang diselenggarakan pada hari Jumat, tanggal 26 Agustus 2016 M, bertepatan dengan 23 Dzulkaidah 1437 H, dinyatakan telah dapat diterima sebagai salah satu syarat untuk memperoleh gelar Sarjana Pendidikan pada Fakultas Tarbiyah dan Keguruan Jurusan Pendidikan Biologi dengan beberapa perbaikan.

Makassar, 26 Agustus 2016 M.


23 Dzulkaidah 1437 H.

DEWAN PENGUJI:

(SK. Dekan No. 2007 Tahun 2016)

Ketua	: Jamilah, S.Si., M.Si.	(.....)
Sekretaris	: Dra. Andi Halimah, M.Pd.	(.....)
Munaqisy I	: Dr. Muh. Khalifah Mustami, M.Pd.	(.....)
Munaqisy II	: Drs. Suarga, M.M.	(.....)
Pembimbing I	: Dr. Saefi, M.Si.	(.....)
Pembimbing II	: H. Muh. Rapi, S.Ag., M.Pd.	(.....)

Diketahui oleh:
Dekan Fakultas Tarbiyah dan Keguruan
UIN Alauddin Makassar //


Dr. H. Muhammad Amri, Lc., M.Ag.
NIP. 19730120 200312 1 001

KATA PENGANTAR



Assalamu 'Alaikum Warohmatullahi Wabarokatuh

Alhamdulillah Robbil 'Aalamiin, segala puji syukur tiada hentinya penulis haturkan ke hadirat Allah swt yang Maha pemberi petunjuk, anugerah, dan nikmat sehingga penulis dapat menyelesaikan skripsi ini yang berjudul “Pengembangan Media Pembelajaran Biologi Melalui Pemanfaatan Barang Bekas di Madrasah Aliyah Negeri 3 Biringkanaya Makassar”.

Allahumma Sholli 'ala Muhammad, penulis curahkan ke hadirat junjungan umat, pemberi syafa'at, penuntun jalan kebajikan, penerang di muka bumi ini, seorang manusia pilihan dan teladan kita, Rasullulah saw, beserta keluarga, para sahabat, dan pengikut beliau hingga akhir zaman, Aamiin.

Sepenuhnya penulis menyadari bahwa skripsi ini dapat terselesaikan berkat bantuan dan dorongan dari berbagai pihak yang tulus dan ikhlas memberikan motivasi kepada penulis. Oleh karena itu, melalui kesempatan ini, dengan penuh kerendahan hati, penulis mengungkapkan rasa terima kasih dan penghargaan yang setinggi-tingginya kepada semua pihak atas segala bantuan yang telah diberikan atas terselesakannya skripsi ini. Penulis menghaturkan terima kasih dan rasa hormat yang tulus sedalam-dalamnya kepada kedua orang tua tersayang, Ayahanda Muh. Syukur dan Ibunda Nurhaeda atas segala do'a dan kasih sayangnya yang telah mengasuh, mendidik, membimbing, memotivasi dan menginspirasi penulis serta pengorbanan yang tidak terhitung sejak dalam kandungan hingga sekarang ini.

Selanjutnya ucapan terima kasih dan penghargaan yang sedalam-dalamnya, penulis sampaikan kepada:

1. Prof. Dr. Musafir Pababbari M.Si selaku Rektor UIN Alauddin Makassar beserta Wakil Rektor I, II, III, IV atas segala fasilitas yang diberikan dalam menimba ilmu didalamnya.
2. Dr. H. Muhammad Amri Lc., M.Ag selaku Dekan Fakultas Tarbiyah dan Keguruan beserta Wakil Dekan I, II, III atas segala fasilitas yang diberikan dan senantiasa memberikan dorongan, bimbingan dan nasihat kepada penulis.
3. Jamilah, S.Si, M.Si selaku Ketua Jurusan dan Muh. Rapi S.Ag M.Pd selaku Sekretaris Jurusan Pendidikan Biologi Fakultas Tarbiyah dan Keguruan UIN Alauddin Makassar.
4. Dr. Safei, M.Si selaku Pembimbing I dan Muh. Rapi S.Ag M.Pd selaku Pembimbing II sekaligus Penasehat Akademik yang telah banyak meluangkan waktu untuk memberikan bimbingan, pengarahan, serta dorongan yang sangat berharga bagi penulis.
5. Seluruh staf pengajar dan karyawan yang berada dalam lingkungan Fakultas Tarbiyah dan Keguruan UIN Alauddin Makassar
6. Pihak Sekolah MAN 3 Makassar, khususnya Dra. Nur Mawang, MM selaku guru biologi serta adik-adik kelas XI IPA yang telah banyak membantu peneliti.
7. Keluarga besar penulis yang selalu memberikan dorongan, dukungan, motivasi beserta doa, sehingga penulis dapat menyelesaikan skripsi ini.

8. Saudari seperjuangan penulis Sri Arniwati, Andi Nurul Fatma, Rahmatia, Hasmiati yang selalu memberikan motivasi dan bantuan selama penyusunan skripsi ini.
9. Saudara saudari keluarga besar PIBA Dorm'12, terimakasih atas kebersamaan, bantuan dan motivasi, selama ini. Kalian sangat berarti.
10. Sahabat-sahabat penulis (BioAd12Enal) Jurusan Pendidikan Biologi 1-2 angkatan 2012. Terimakasih untuk semuanya
11. Rekan-rekan mahasiswa Jurusan Pendidikan Biologi angkatan 2012, dan semua pihak yang turut membantu dalam penyelesaian skripsi ini, semoga dengan bantuannya dapat bernilai ibadah disisi Allah swt.

Penulis menyadari sepenuhnya bahwa skripsi ini jauh dari kesempurnaan. Oleh karena itu, dengan kerendahan hati, penulis menerima saran dan kritik yang sifatnya konstruktif dari berbagai pihak demi kesempurnaan skripsi ini.

Akhirnya, hanya kepada Allah swt penulis memohon ridho dan maghfirahnya, semoga segala dukungan serta bantuan semua pihak mendapat pahala yang berlipat ganda di sisi Allah swt, semoga karya ini dapat bermanfaat kepada para pembaca, Aamiin.

Wassalamu 'Alaikum Warohmatullahi Wabarokatuh

Makassar, 31 Juli 2016

Penulis,

NURMALA INDAH SARI
NIM: 20500112014

DAFTAR ISI

JUDUL	i
PERNYATAAN KEASLIAN SKRIPSI.....	ii
PERSETUJUAN PEMBIMBING	iii
PENGESAHAN SKRIPSI.....	iv
KATA PENGANTAR.....	v
DAFTAR ISI.....	viii
DAFTAR TABEL	x
DAFTAR GAMBAR.....	xi
DAFTAR LAMPIRAN	xii
ABSTRAK	xiii
BAB I PENDAHULUAN.....	1-12
A. Latar Belakang Masalah.....	1
B. Rumusan Masalah.....	8
C. Definisi Operasional dan Ruang Lingkup Penelitian	8
D. Tujuan dan Manfaat Penelitian	10
E. Kajian Pustaka.....	11
BAB II TINJAUAN TEORETIS.....	13-42
A. Penelitian dan Pengembangan	13
B. Belajar dan Pembelajaran	19
C. Media Pembelajaran.....	20
D. Barang Bekas	31
E. Sistem Pencernaan.....	35
F. Kerangka Konseptual	41
BAB III METODOLOGI PENGEMBANGAN.....	43-51
A. Jenis Penelitian	43
B. Model Prosedural Pengembangan Media	43
C. Lokasi dan Subjek Penelitian.....	46
D. Instrument Penelitian	46
E. Teknik Pengumpulan Data.....	47
F. Teknik Analisis Data	48

BAB IV HASIL PENELITIAN DAN PEMBAHASAN.....	52-73
A. Hasil Penelitian.....	52
B. Pembahasan	61
BAB V PENUTUP.....	74-75
A. Kesimpulan	74
B. Implikasi Penelitian	75

DAFTAR PUSTAKA


LAMPIRAN-LAMPIRAN

DAFTAR RIWAYAT HIDUP



DAFTAR TABEL

Tabel 3.1: Kriteria Kevalidan.....	49
Tabel 3.2: Kriteria Penilaian.....	50
Tabel 4.1: Nama-Nama Validator.....	53
Tabel 4.2: Hasil Validasi Media.....	53
Tabel 4.3: Hasil Respon Peserta Didik.....	55
Tabel 4.4: Hasil Tes Pesrta Didik.....	57
Tabel 4.5: Hasil Respon Peserta Didik.....	59




DAFTAR GAMBAR

Gambar 2.1: (a) model sel (b) model struktur otak(c) model peredaran darah (d) model tubuh manusia.....	31
Gambar 2.2: Tahapan model pengembangan ADDIE dengan beberapa Modifikasi.....	42
Gambar 4.1: Peta konsep materi sistem pencernaan.....	65



DAFTAR LAMPIRAN

Lampiran 1	: Instrumen Penelitian	79
Lampiran 2	: Produk Pengembangan	100
Lampiran 3	: Dokumentasi	117
Lampiran 4	: Persuratan	125



ABSTRAK

Nama : Nurmala Indah Sari
NIM : 20500112014
Judul : Pengembangan Media Pembelajaran Biologi Melalui Pemanfaatan Barang Bekas Di Madarasah Aliyah Negeri 3 Biringkanaya Makassar

Media merupakan alat bantu penyalur informasi. Penggunaan media dapat mengkonkretkan keabstrakan materi pembelajaran yang sulit dipahami oleh peserta didik serta seringkali membuat proses belajar berlangsung lama dan membosankan akibat verbalisme mengajar guru. Namun, sebagian besar media pembelajaran biologi tergolong mahal, sehingga ketersediaannya di sekolah terbatas. Skripsi ini membahas mengenai pengembangan media ajar biologi dengan rumusan masalah meliputi: (1) Bagaimana mengembangkan Media Pembelajaran Biologi dengan Memanfaatkan Barang Bekas (2) Bagaimana tingkat kevalidan Media Pembelajaran Biologi dengan Memanfaatkan Barang Bekas (3) Bagaimana tingkat kepraktisan Media Pembelajaran Biologi dengan Memanfaatkan Barang Bekas (4) Bagaimana tingkat keefektifan Media Pembelajaran Biologi dengan Memanfaatkan Barang Bekas. Penelitian ini bertujuan untuk menghasilkan produk berupa media pembelajaran biologi dari barang bekas yang valid, praktis, dan efektif digunakan dalam pembelajaran biologi pada materi sistem pencernaan di kelas XI IPA.

Penelitian ini termasuk jenis Penelitian dan Pengembangan (*Research and Development / R&D*) dengan mengacu pada model pengembangan ADDIE yang meliputi lima tahapan yakni *analysis* (analisis), *design* (perancangan), *development* (pengembangan), *implementation* (implementasi), *evaluation* (evaluasi). Subjek penelitian adalah peserta didik kelas XI IPA 2 MAN 3. Instrumen penelitian berupa lembar validasi untuk mendapatkan data kevalidan produk, angket respon peserta didik untuk mendapatkan data kepraktisan produk, dan soal tes serta angket respon peserta didik untuk mendapatkan data keefektifan produk. Data yang diperoleh dengan instrumen yang telah divalidasi kemudian dianalisis menggunakan analisis statistik deskriptif.

Berdasarkan hasil penilaian validator, media yang dikembangkan berada pada kategori sangat valid dengan nilai rata-rata kevalidan sebesar 3,8. Kemudian, hasil respon peserta didik terkait kepraktisan media berada pada kategori tinggi dengan nilai rata-rata respon peserta didik sebesar 4,17. Selanjutnya, berdasarkan hasil tes dan angket respon peserta didik, tingkat keefektifan media pembelajaran berada pada kategori tinggi dengan nilai rata-rata 85,6, dan 90% peserta didik mencapai nilai tuntas. Sedangkan hasil respon peserta didik sebesar 4,57 berada pada kategori tinggi.

BAB I

PENDAHULUAN

A. Latar Belakang Masalah

Pendidikan ialah sektor penting dalam meningkatkan kualitas sumber daya manusia. Pendidikan merupakan jalur strategis, guna menciptakan individu-individu penerus suatu bangsa yang cerdas, berakhlak dan tentunya berkualitas agar dapat membangun dan memajukan negaranya berlandaskan bekal ilmu yang telah mereka peroleh. Keberhasilan pendidikan di suatu negara menjadi salah satu indikator dalam mengukur majunya suatu negara. Sebaliknya kesuksesan suatu negara mencerminkan kesuksesan pendidikan di negara tersebut. Karenanya, hal terkait pendidikan menjadi wacana urgen dalam suatu negara. Begitu pula di Indonesia, secara terus-menerus dilakukan pembangunan pada sektor pendidikan dalam upaya mewujudkan kesejahteraan umum dan mencerdaskan kehidupan bangsa.

Definisi paling umum mengatakan bahwa pendidikan merupakan proses pemanusiaan menuju lahirnya insan bernilai secara kemanusiaan yang dapat dilihat dari sisi pribadi, sosial, ekonomi, sebagai makhluk Tuhan, dan pemegang mandat kultural.¹ Sehingga benar bahwa tiap orang wajib dan berhak untuk belajar atau menuntut ilmu baik dalam artian formal maupun nonformal.

Belajar adalah kegiatan individu menggunakan ranah-ranah kognitif, afektif, dan psikomotorik sehingga terjadi perubahan pada pengetahuan, keterampilan, dan

¹Sudarwan Danim, *Agenda Pembaruan Sistem Pendidikan* (Yogyakarta: Pustaka Pelajar, 2003), h. 4.

sikap.² Belajar sebagai perubahan dalam perbuatan melalui aktifitas, praktek, dan pengalaman.³ Karenanya, akan lebih efektif bila semakin banyak anggota tubuh yang terlibat dalam proses belajar.

Pembelajaran dalam artian formal di sekolah, memanfaatkan alat bantu untuk mengajar yang disebut media pembelajaran. Media pembelajaran adalah segala sesuatu yang digunakan untuk menyalurkan pesan serta dapat merangsang pikiran, perasaan, perhatian dan kemauan siswa sehingga dapat mendorong terjadinya proses belajar yang disengaja, bertujuan dan terkendali.⁴ Pembuatan/produksi dan Pengembangan media pembelajaran perlu memperhatikan prinsip “VISUALS”, yang merupakan singkatan dari *Visible* (mudah dilihat), *Interesting* (menarik), *Simple* (Sederhana), *Useful* (isinya berguna/bermanfaat), *Accurate* (benar/dapat dipertanggung jawabkan), *Legitimate* (masuk akal/sah), *Structured* (terstruktur/tersusun dengan baik).⁵

Media pembelajaran merupakan alat bantu penyalur informasi atau pesan terkait materi pembelajaran yang ingin disampaikan pendidik ke peserta didik, yang memungkinkan peserta didik melibatkan banyak panca indera anggota tubuhnya dalam proses pembelajaran. Sehingga peserta didik lebih mudah memahami dan mengingat pelajaran yang terkadang sulit untuk diajarkan oleh pendidik tanpa bantuan media.

Penggunaan media dapat mengkonkretkan keabstrakan materi pembelajaran, yang seringkali membuat proses belajar berlangsung lama dan membosankan akibat

²Mudjiono Dimayanti, *Belajar dan Pembelajaran* (Jakarta: Reneka Cipta, 2009), h. 156.

³Oemar Hamalik, *Psikologi Belajar dan Mengajar* (Bandung: Sinar Baru Algensido, 2010), h. 45.

⁴ Miarso, *Teknologi Pendidikan* (Jakarta: Prenada Media, 2004), h.457-458.

⁵ Mukminin, “Pengembangan Media Pembelajaran,” dalam Tejo Nurseto, “*Membuat Media Pembelajaran yang Menarik*”, *Jurnal Ekonomi & Pendidikan*, vol. 8 no. 1 (April 2011), h. 20-21. (Diakses 05 November 2014).

verbalisme mengajar guru. Bahan ajar guru juga dapat diperkaya dan disajikan lebih menarik dengan media, sehingga kegiatan belajar tidak merupakan uraian yang membosankan serta memusingkan peserta didik.

Biologi merupakan cabang ilmu pengetahuan alam yang ruang lingkup pembahasannya terkait dengan makhluk hidup. Materi-materi dalam mata pelajaran biologi sebagian besar membuat peserta didik berkhayal dan sulit untuk diajarkan oleh guru tanpa adanya alat bantu pembelajaran yang tepat. Penyebabnya beragam. Keberadaan objek sebagai sumber fakta yang terbatas, dapat terjadi karena objek tidak ada, kemelimpahannya tidak tepat dengan waktu belajar (musim), sulit dijangkau karena jarak, posisi atau lokasi, terlalu kecil atau terlalu besar, berbahaya bila didekati atau dilindungi. Perkembangan fisik kota sebagai salah satu cekaman antropogenik pada tingkat komunitas mengakibatkan terjadinya pergeseran bahkan penghilangan habitat organisme, akibatnya pada daerah perkotaan objek biologi menjadi jauh dari jangkauan. Proses sulit diamati, terjadi karena terlalu cepat (reaksi metabolisme), terlalu lambat (adaptasi dan pertumbuhan), atau berada dalam sistem yang sangat kecil (sel/organel), terjadi dalam sistem makhluk hidup, dan tidak konstan (mudah dipengaruhi faktor lingkungan).⁶

Pembelajaran biologi yang seringkali dihadapkan pada materi abstrak dan diluar pengalaman peserta didik sehari-hari, dipadu dengan banyaknya istilah-istilah ilmiah membuat materi pelajaran sulit diajarkan guru dan sulit dipahami siswa. Sehingga pembelajaran menjadi kurang efektif.

Tingkat keefektifan pembelajaran di sekolah salah satunya dipengaruhi oleh kemampuan guru menerapkan asas kekonkretan dalam mengelola proses

⁶ Riandi, *Media Pembelajaran Biologi* (t.t.: t.p, 2015), h. 81-82.

pembelajaran. Maksudnya, guru harus mampu menjadikan apa yang diajarkannya sebagai sesuatu yang konkret (nyata) sehingga mudah dipahami oleh peserta didik. Hal yang dibutuhkan untuk mewujudkan asas kekonkretan dalam pembelajaran di sekolah adalah media pembelajaran yang tepat.⁷ Visualisasi lewat media pembelajaran menjadi salah satu cara yang dapat dilakukan untuk mengkonkritkan sesuatu yang abstrak.

Namun faktanya hingga saat ini masih banyak ditemui kegiatan pembelajaran biologi yang tidak didukung dengan media ajar yang memadai untuk keefektifan pembelajaran. Mahalnya biaya yang harus dikeluarkan untuk memperoleh sebuah media ajar biologi, membuat ketersediaannya di sekolah terbatas. Kalaupun tersedia media ajar biologi di sekolah, alasan lainnya yaitu banyak kekhawatiran oleh guru bila melibatkan media dalam pembelajaran, khawatir alat seperti tabung reaksi, mikroskop, atau yang lainnya rusak hingga butuh pertanggung jawaban. Mengajar dengan menggunakan media ajar biologi juga dianggap menyusahkan sebab perlu persiapan, sedangkan masih banyak persiapan mengajar lain yang harus diselesaikan. Kebiasaan mengajar dengan metode ceramah menjadi faktor lain yang menyebabkan guru tetap dalam zona nyaman mengajar dengan cukup berbicara. Kemudian faktor kurangnya penghargaan dari atasan menjadikan guru akhirnya tidak terpacu untuk melakukan yang lebih baik lagi seperti membuat media untuk membantu keefektifan pembelajaran.

Media pembelajaran biologi sebenarnya tidak harus mahal dan canggih. Hal yang harus dipertimbangkan yaitu, kemudahan penggunaannya, keefektifan media dalam menunjang tercapainya tujuan dari proses pembelajaran, serta biaya yang harus

⁷ Muh Safei, *Media Pembelajaran (Pengertian, Pengembangan, dan Aplikasinya)* (Makassar: Alauddin University Press, 2011), h. 1.

dikeluarkan. Apabila dirancang dengan baik, barang-barang tak terpakai atau barang bekas sekalipun dapat dimanfaatkan dalam pembuatan media pembelajaran biologi.

Pemanfaatan barang bekas dalam pembuatan media pembelajaran biologi, selain dapat membantu guru menyampaikan pesan pembelajaran (materi ajar) kepada peserta didik, setidaknya juga dapat menjadi salah satu contoh solusi pemanfaatan barang bekas di sekolah. Dalam rangka turut membantu mengatasi permasalahan lingkungan secara signifikan, yakni permasalahan sampah di Indonesia. Sebagaimana pemerintah telah menyusun beberapa langkah dalam menangani permasalahan lingkungan tersebut, seperti “Gerakan Indonesia Bersih Sampah Menuju 2020” serta “Makassarta Tidak Rantasa”. Disamping itu, kebersihan memang merupakan sebagian dari iman dan dicintai oleh Allah swt. Allah swt. berfirman dalam Q.S. At-Taubah [9]: 108.

لَا تَقُمْ فِيهِ أَبَدًا لِمَسْجِدٍ أُسِّسَ عَلَى التَّقْوَىٰ مِنْ أَوَّلِ يَوْمٍ أَحَقُّ أَنْ
تَقُومَ فِيهِ فِيهِ رِجَالٌ يُحِبُّونَ أَنْ يَتَطَهَّرُوا وَاللَّهُ يُحِبُّ الْمُطَهَّرِينَ

ALAUDDIN
M A K A S S A R



Terjemahannya:

Janganlah kamu salat dalam masjid itu selama-lamanya. Sesungguhnya masjid yang didirikan atas dasar taqwa (Masjid Quba'), sejak hari pertama adalah lebih patut kamu salat di dalamnya. Di dalamnya ada orang-orang yang ingin membersihkan diri. Dan sesungguhnya Allah mencintai orang-orang yang bersih.”⁸

⁸ Al-Qur'an Bayan, (Jakarta: Departemen Agama Republik Indonesia, 2009).

Terdapat pula dalam hadits berikut:

عَنْ سَعْدِ بْنِ أَبِي وَقَّاصٍ عَنْ أَبِيهِ عَنِ النَّبِيِّ ﷺ : إِنَّ اللَّهَ طَيِّبٌ يُحِبُّ
الطَّيِّبَ نَظِيفٌ يُحِبُّ النَّظَافَةَ كَرِيمٌ يُحِبُّ الْكِرَامَ حَوَادُّهُ يُحِبُّ الْحُدُودَ
فَنَظِفُوا أَفْنِيَّتِكُمْ (رواه الترمذي)

Artinya:

Diriwayatkan dari Sa'ad bin Abi Waqas dari bapaknya, dari Rasulullah saw : “sesungguhnya Allah SWT itu suci yang menyukai hal-hal yang suci, Dia Maha bersih yang menyukai kebersihan, Dia Maha mulia yang menyukai kemuliaan, Dia Maha Indah yang menyukai keindahan, karena itu bersihkanlah tempat-tempatmu” (HR. Tirmizii)⁹

Sehingga diharapkan peserta didik dapat terbantu dalam pemahaman biologi dan secara tidak langsung terbantu dalam pemahaman lingkungan. Artinya, terdapat perubahan atau efek dari proses belajar tersebut yang tidak hanya terpatok pada tolak ukur kognitif saja, melainkan ranah afektif dan psikomotorik peserta didik. Dengan demikian, proses pembelajaran tidak hanya untuk peningkatan kecerdasan dan pengetahuan, melainkan juga untuk peningkatan kepribadian dan akhlak mulia serta keterampilan peserta didik. Sebab pengetahuan yang mungkin peserta didik kuasai belum menjamin pada bagaimana ia beradaptasi dengan menerapkan pengetahuannya sebagai individu dalam kehidupan nyata di lingkungan yang ia hadapi.

Sebagaimana tercantum dalam Peraturan Pemerintah No. 32 Pasal 26 Tahun 2013 bahwa standar kompetensi lulusan pada satuan pendidikan menengah umum bertujuan untuk meningkatkan kecerdasan, pengetahuan, kepribadian, akhlak mulia,

⁹ Sahih Muslim, Kitab At-Taharah HR. Tirmizii.

serta keterampilan untuk hidup mandiri dan mengikuti pendidikan lebih lanjut. Berikutnya, standar kompetensi lulusan pada jenjang pendidikan tinggi bertujuan untuk mempersiapkan peserta didik menjadi anggota masyarakat yang berakhlak mulia, memiliki pengetahuan, keterampilan, kemandirian dan sikap untuk menemukan, mengembangkan, serta menerapkan ilmu, teknologi, dan seni, yang bermanfaat bagi kemanusiaan.¹⁰

Berdasarkan uraian sebelumnya, penulis tertarik untuk mengembangkan suatu media yang membantu dalam pemahaman konsep biologi dan memberikan contoh peduli lingkungan dengan pemanfaatan barang bekas. Sehingga penulis berinisiatif melakukan penelitian dengan judul “Pengembangan Media Pembelajaran Biologi Melalui Pemanfaatan Barang Bekas di Madrasah Aliyah Negeri 3 Biringkanaya Makassar.”

B. Rumusan Masalah

Berdasarkan latar belakang di atas maka rumusan masalah penelitian ini adalah:

1. Bagaimana mengembangkan Media Pembelajaran Biologi dengan Memanfaatkan Barang Bekas di Madrasah Aliyah Negeri 3 Biringkanaya Makassar?
2. Bagaimana tingkat kevalidan Media Pembelajaran Biologi dengan Memanfaatkan Barang Bekas di Madrasah Aliyah Negeri 3 Biringkanaya Makassar?

¹⁰ Peraturan Pemerintah Republik Indonesia, No 32 tahun 2013 tentang perubahan atas peraturan pemerintah no. 19 tahun 2005 tentang standar nasional pendidikan (Depdiknas, 20).

3. Bagaimana tingkat kepraktisan Media Pembelajaran Biologi dengan Memanfaatkan Barang Bekas di Madrasah Aliyah Negeri 3 Biringkanaya Makassar?
4. Bagaimana tingkat keefektifan Media Pembelajaran Biologi dengan Memanfaatkan Barang Bekas di Madrasah Aliyah Negeri 3 Biringkanaya Makassar?

C. Definisi Operasional dan Ruang Lingkup Penelitian

Guna menghindari terjadinya kekeliruan penafsiran pembaca, dalam memahami secara utuh uraian pada penulisan di penelitian berjudul “Pengembangan Media Pembelajaran Biologi Melalui Pemanfaatan Barang Bekas Di Madrasah Aliyah Negeri 3 Biringkanaya Makassar”, maka berikut beberapa penjelasan mengenai hal yang dianggap memiliki peranan penting dalam membangun teori konsep tersebut:

1. Penelitian dan Pengembangan (*Research and Development/ R&D*) adalah jenis metode penelitian yang digunakan untuk menghasilkan produk tertentu, dan untuk menguji keefektifan produk tersebut. Pada penelitian ini produk pengembangan berupa media pembelajaran biologi.
2. Media pembelajaran biologi adalah segala sesuatu yang digunakan untuk menyalurkan pesan serta dapat merangsang pikiran, perasaan, perhatian dan kemauan peserta didik sehingga dapat mendorong terjadinya proses belajar yang disengaja, bertujuan dan terkendali dalam bidang studi biologi. Media pembelajaran biologi dalam penelitian ini yaitu media yang terbuat dari barang bekas.

3. Barang bekas/sampah merupakan bahan padat buangan dari kegiatan rumah tangga, pasar, perkantoran, rumah penginapan, hotel, rumah makan, industri, atau aktivitas manusia lainnya. Barang bekas yang dimaksud dalam penelitian ini berupa kardus bekas.
4. Sistem pencernaan adalah sistem yang tersusun atas organ-organ saluran pencernaan dan kelenjar pencernaan yang bekerja sama dalam proses pencernaan makanan.
5. Valid berarti tepat atau sah, yaitu bila media pembelajaran dikembangkan berdasarkan landasan teori yang kuat serta terdapat konsistensi internal.
6. Praktis berarti kemudahan dalam penggunaan, yaitu bila media yang dihasilkan dapat digunakan atau difungsikan dalam kegiatan pembelajaran.
7. Efektif berarti berpengaruh positif sesuai harapan, yaitu bila media pembelajaran yang dikembangkan dapat memberikan sumbangsi pengaruh yang baik pada peningkatan prestasi belajar serta pandangan atau pola pikir siswa terhadap kebersihan lingkungan terutama mengenai sampah.

D. Tujuan dan Manfaat penelitian

1. Tujuan Penelitian

Penelitian ini bertujuan untuk mengembangkan media pembelajaran biologi berbahan barang bekas yang valid, praktis dan efektif pada materi sistem pencernaan manusia. Selain itu, pembuatan media dengan memanfaatkan barang bekas ini, bertujuan untuk dapat memberikan pemahaman lingkungan bagi siswa khususnya dan

pelaku pendidikan umumnya mengenai pengolahan barang bekas/sampah (3R Reduce-Reuse-Recycle) guna mewujudkan “Indonesia Bersih Sampah Menuju 2020” dan “Makassarta Tidak Rantasa”, dengan memberikan contoh alternatif solusi kreatif pemanfaatan sampah di sekolah.

2. Manfaat penelitian

a. Manfaat Ilmiah

Penelitian ini diharapkan dapat memberi, menambah serta mengembangkan pengetahuan dibidang pendidikan khususnya pada mata pelajaran biologi materi sistem pencernaan manusia.

b. Manfaat Praktis

- 1) Bagi peserta didik, penelitian ini diharapkan dapat berguna dalam peningkatan pemahaman konsep biologi siswa dan kesadaran lingkungan siswa.
- 2) Bagi guru, menjadi masukan dalam memperluas pengetahuan untuk menggunakan, memilih atau mengembangkan media pembelajaran yang sesuai secara bijak yakni memperhatikan kemudahan penggunaannya, keefektifan media dalam menunjang tercapainya tujuan dari proses pembelajaran, serta biaya yang harus dikeluarkan.
- 3) Bagi pihak sekolah, memberikan informasi dalam meningkatkan perbaikan pembelajaran Biologi dengan penggunaan media pembelajaran, serta dalam mengapresiasi usaha guru dalam berkreasi mengupayakan peningkatan prestasi dan pembentukan sumber daya manusia berkualitas.
- 4) Bagi masyarakat, memberikan salah satu solusi bagi permasalahan pengolahan sampah di lingkungan masyarakat, sebagai sarana informasi terutama bagi

keluarga siswa bahwa permasalahan sampah hanya dapat diatasi bila seluruh lapisan masyarakat turut bekerjasama dan bertanggung jawab dalam menjaga kebersihan lingkungan. Sehingga keluarga dapat menciptakan lingkungan tempat tinggal yang kondusif bagi proses belajar anak.

E. Kajian Pustaka

Penelitian yang dilakukan oleh seorang kepala Sekolah Menengah Pertama (SMP) Bpk Penabur Tasikmalaya, mengungkapkan beberapa fakta terkait alasan masih ada sejumlah guru yang tidak menggunakan media pembelajaran. Alasan-alasan tersebut antara lain: menggunakan media itu repot, media itu canggih dan mahal, guru tidak terampil menggunakan media, media itu hiburan sedangkan belajar itu serius, tidak tersedia di sekolah, kebiasaan menikmati ceramah/bicara, kurangnya penghargaan dari atasan. Guna mengatasi permasalahan tersebut yang diperlukan yaitu perubahan sikap guru.¹¹

Penelitian berikutnya dilakukan oleh Nahdaturrugaisyah, seorang mahasiswa pendidikan biologi di Universitas Islam Negeri Alauddin Makassar (UINAM). Penelitian yang dilakukan berjudul pengembangan media pembelajaran berbasis flash pada pokok bahasan sistem organisasi kehidupan siswa SMP Negeri 24 Makassar. Berdasarkan hasil dari penelitian yang dilakukan, diperoleh kesimpulan bahwa media pembelajaran berbasis flash pada pokok bahasan sistem organisasi kehidupan yang dikembangkan dengan mengacu pada model pengembangan ADDIE meliputi tahapan

¹¹ Thomas Wibowo Agung, "Pendayagunaan Media Pembelajaran", *Jurnal Pendidikan Penabur*, no. 04 (Juli 2005), h. 76. (Diakses 8 November 2014).

analysis, design, development, emplementation, evaluation), dikategorikan sangat valid, praktis dan efektif dalam mencapai nilai ketuntasan belajar dari siswa.¹²

Disamping itu, terdapat pula penelitian berbeda yang dilakukan oleh Asep Sarifuddin. Penelitian tersebut berjudul alat destilasi sederhana sebagai wahana pemanfaatan barang bekas dan media edukasi bagi siswa Sekolah Menengah Atas (SMA) untuk berwirausaha di bidang pertanian. Berdasarkan hasil yang diperoleh setelah melakukan penelitian, didapatkanlah kesimpulan bahwa pentingnya laboratorium dan perlengkapannya untuk pembelajaran belum mampu diimbangi oleh kemampuan semua sekolah dalam penyediaannya. Pemanfaatan barang bekas dapat dijadikan sebagai alternatif yang lebih murah dalam pembuatan media pembelajaran alat destilasi sederhana.¹³



¹² Nahdaturragaisiyah, "Pengembangan media pembelajaran berbasis flash pada pokok bahasan sistem organisasi kehidupan siswa SMP Negeri 24 Makassar", *Skripsi* (Makassar: Fak. Tarbiyah dan Keguruan UINAM, 2014).

¹³ Asep Sarifuddin, "Alat Destilasi Sederhana sebagai Wahana Pemanfaatan Barang Bekas dan Media Edukasi bagi Siswa SMA untuk Berwirausaha di Bidang Pertanian", *Jurnal IPB*, h. 9. (Diakses 8 November 2014)

BAB II

TINJAUAN TEORETIS

A. Penelitian dan Pengembangan

Jenis-jenis penelitian dapat dikelompokkan menurut bidang, tujuan, metode, tingkat eksplanasi (*level of explanation*) dan waktu. Menurut bidang, penelitian dapat dibedakan menjadi penelitian akademis, profesional, dan institusional. Dari segi tujuan, penelitian dapat dibedakan menjadi penelitian murni dan terapan. Dari segi metode penelitian dapat dibedakan menjadi: penelitian survey, *expostfacto*, eksperimen, naturalistik, *policy research*, *evaluation research*, *action research*, sejarah, dan *Research and Development (R&D)*. Dari *level explanation* dapat dibedakan menjadi penelitian deskriptif, komparatif dan asosiatif. Dari segi waktu dapat dibedakan menjadi penelitian *cross sectional* dan longitudinal.¹

1. Definisi Penelitian dan Pengembangan

Akhir-akhir ini telah berkembang penelitian-penelitian yang arahnya adalah untuk menghasilkan suatu produk tertentu, mengkaji sesuatu dengan mengikuti alur berjalannya periode waktu, mempelajari suatu proses terjadinya atau berlangsungnya suatu peristiwa, keadaan dan objek tertentu. Penelitian yang diarahkan untuk menghasilkan produk, desain dan proses seperti ini kita identifikasi sebagai suatu penelitian pengembangan.²

¹ Sugiyono, *Metode Penelitian Pendidikan Pendekatan Kuantitatif, Kualitatif, dan R&D* (Cet. Ke-21; Bandung: Penerbit Alfabeta, 2015), h. 6.

² Punaji Setyosari, *Metode Penelitian Pendidikan dan Pengembangan* (Cet. Ke-3; Jakarta: Kencana, 2013), h. 221.

Metode penelitian dan pengembangan atau dalam bahasa Inggrisnya *research and development* adalah metode penelitian yang digunakan untuk menghasilkan produk tertentu dan menguji keefektifan produk tersebut.³

Penelitian pendidikan dan pengembangan, yang lebih kita kenal dengan istilah *Research & Development* (R & D). Strategi untuk mengembangkan suatu produk pendidikan oleh Borg dan Gall disebut juga sebagai penelitian dan pengembangan. Penelitian dan pengembangan ini kadang kala disebut juga sebagai suatu pengembangan berbasis pada penelitian atau disebut juga *research-based development*. Dalam dunia pendidikan, penelitian pengembangan ini memang hadir belakangan dan merupakan tipe atau jenis penelitian yang relatif baru.⁴

Pengertian penelitian pengembangan menurut Borg & Gall adalah suatu proses yang dipakai untuk mengembangkan dan memvalidasi produk pendidikan. Penelitian ini mengikuti suatu langkah-langkah secara siklus. Langkah penelitian atau proses pengembangan ini terdiri atas kajian tentang temuan penelitian produk yang akan dikembangkan, mengembangkan produk berdasarkan temuan-temuan tersebut, melakukan uji coba lapangan sesuai dengan latar dimana produk tersebut akan dipakai, dan melakukan revisi terhadap hasil uji lapangan. Penelitian dan pengembangan pendidikan itu sendiri dilakukan berdasarkan suatu model pengembangan berbasis industri, yang temuan-temuannya dipakai untuk mendesain produk dan prosedur, yang kemudian secara sistematis dilakukan uji lapangan, dievaluasi, disempurnakan untuk memenuhi kriteria keefektifan, kualitas, dan standar tertentu.⁵

³ Punaji Setyosari, *Metode Penelitian Pendidikan dan Pengembangan*, h.221.

⁴ Punaji Setyosari, *Metode Penelitian Pendidikan dan Pengembangan*, h. 222.

⁵ Punaji Setyosari, *Metode Penelitian Pendidikan dan Pengembangan*, h. 222-223.

Sebenarnya penelitian pengembangan ini tidak jauh berbeda dengan penelitian-penelitian yang selama ini kita lakukan. Perbedaan-perbedaan itu terletak pada metodologinya saja. pemahaman kita tentang penelitian pengembangan sebenarnya sejalan dengan era industri. Dalam bidang industri, produk-produk yang dihasilkan selalu mengalami proses uji coba. Produk-produk yang dihasilkan oleh suatu perusahaan telah mengalami suatu proses uji coba atau penelitian yang tujuannya untuk disesuaikan dengan kebutuhan para konsumen.⁶

Pengembangan berbeda dengan penelitian pendidikan karena tujuan pengembangan adalah menghasilkan produk berdasarkan temuan-temuan dari serangkaian uji coba, misalnya melalui perorangan, kelompok kecil, kelompok sedang, dan uji coba lapangan kemudian dilakukan direvisi dan seterusnya untuk mendapatkan hasil atau produk yang memadai atau layak dipakai. Sebaliknya, penelitian pendidikan tidak dimaksudkan untuk menghasilkan suatu produk atau desain, tetapi menemukan pengetahuan baru melalui penelitian dasar atau untuk menjawab permasalahan-permasalahan praktis di lapangan melalui penelitian terapan. Perlu dipahami bahwa pengembangan bukanlah suatu strategi penelitian pengganti penelitian dasar dan penelitian terapan. Ketiga strategi tersebut, yaitu penelitian dasar, penelitian terapan, dan penelitian dan pengembangan pada dasarnya memiliki misi yang sama, yaitu diperlukan untuk mengupayakan perbaikan dalam bidang pendidikan.⁷

Penelitian dan pengembangan (*research and development*) bertujuan untuk menghasilkan produk baru melalui proses pengembangan. Kegiatan penelitian diintegrasikan selama proses pengembangan produk, oleh sebab itu didalam penelitian

⁶ Punaji Setyosari, *Metode Penelitian Pendidikan dan Pengembangan*, h. 225.

⁷ Punaji Setyosari, *Metode Penelitian Pendidikan & Pengembangan*, h. 227.

ini perlu memadukan beberapa jenis metode penelitian, antara lain jenis penelitian survei dengan eksperimen atau *action research* dan evaluasi. Produk penelitian dan pengembangan dalam bidang pendidikan dapat berupa model, media, peralatan, buku, modul, alat evaluasi, dan perangkat pembelajaran; kurikulum, kebijakan sekolah dan lain-lain. setiap produk yang dikembangkan membutuhkan prosedur penelitian yang berbeda.⁸

2. Model Pengembangan ADDIE

Suatu model dapat diartikan sebagai suatu representasi baik visual maupun verbal. Model menyajikan sesuatu atau informasi yang kompleks atau rumit menjadi sesuatu yang lebih sederhana atau mudah. Dengan model, seseorang akan lebih memahami sesuatu daripada melalui penjelasan-penjelasan panjang. Suatu model dalam penelitian pengembangan dihadirkan dalam bagian prosedur pengembangan, yang biasanya mengikuti model pengembangan yang dianut oleh peneliti. Model dapat juga memberikan kerangka kerja untuk pengembangan teori dan penelitian. Dengan mengikuti model tertentu yang dianut oleh peneliti, maka akan diperoleh sejumlah masukan (input) guna dilakukan penyempurnaan produk yang dihasilkan, apakah berupa bahan ajar, media, atau produk-produk yang lain. Ada beberapa model misalnya model konseptual, model prosedural, model sistematis dan sebagainya.⁹

ADDIE merupakan singkatan dari *Analysis, Design, Development or Productions, Implementation or Delivery and Evaluation*. Menurut langkah-langkah pengembangan produk, model penelitian dan pengembangan ini lebih rasional dan lebih lengkap daripada model 4D. Model ini memiliki kesamaan dengan model

⁸ Endang Mulyatiningsih, *Metode Penelitian Terapan Bidang Pendidikan* (Cet. Ke-1; Bandung: Penerbit Alfabeta, 2013), h. 61.

⁹ Punaji Setyosari, *Metode Penelitian Pendidikan dan Pengembangan*, h. 228-229.

pengembangan sistem basis data. Inti kegiatan kegiatan pada setiap tahap pengembangan juga hampir sama. Oleh karena itu, model ini dapat digunakan untuk berbagai macam bentuk pengembangan produk seperti model, strategi pembelajaran, metode pembelajaran, media dan bahan ajar.¹⁰

Tahapan pengembangan model ADDIE adalah:¹¹

a. Analysis

Kegiatan utama pada tahap ini adalah menganalisis perlunya pengembangan model/metode pembelajaran baru dan menganalisis kelayakan dan syarat-syarat pengembangan model/metode pembelajaran baru. Pengembangan metode pembelajaran baru diawali oleh adanya masalah dalam model/metode pembelajaran yang sudah diterapkan. Masalah dapat terjadi karena model/metode pembelajaran yang ada sekarang sudah tidak relevan dengan kebutuhan sarana, lingkungan belajar, teknologi, karakteristik peserta didik dan sebagainya.

b. Design

Perencanaan model/metode pembelajaran pada tahap desain memiliki kemiripan dengan merancang kegiatan belajar mengajar. Kegiatan ini merupakan proses sistematis yang dimulai dari menetapkan tujuan belajar, merancang skenario atau kegiatan belajar mengajar, merancang perangkat pembelajaran, merancang materi pembelajaran dan alat evaluasi hasil belajar. Rancangan model/metode pembelajaran ini masih bersifat konseptual dan akan mendasari proses pengembangan berikutnya.

¹⁰ Endang Mulyatiningsih, *Metode Penelitian Terapan Bidang Pendidikan*, h. 199.

¹¹ Endang Mulyatiningsih, *Metode Penelitian Terapan Bidang Pendidikan*, h. 200-201.

c. Development

Development dalam model ADDIE berisi kegiatan realisasi rancangan produk. Kegiatan pada tahap desain adalah menyusun kerangka konseptual penerapan model/metode pembelajaran baru. Kegiatan pada tahap pengembangan adalah kerangka yang masih konseptual tersebut direalisasikan menjadi produk yang telah siap diimplementasikan. Sebagai contoh, apabila pada tahap desain telah dirancang penggunaan model/metode baru yang masih konseptual, maka pada tahap pengembangan disiapkan atau dibuat perangkat pembelajaran dengan model/metode baru tersebut, seperti RPP, media dan materi pembelajaran.

d. Implementation

Kegiatan pada tahap ini adalah mengimplementasikan rancangan dan metode yang telah dikembangkan pada situasi yang nyata yaitu di kelas. Selama implementasi, rancangan model/metode yang telah dikembangkan diterapkan pada kondisi yang sebenarnya. Materi disampaikan sesuai dengan model/metode baru yang dikembangkan. Setelah penerapan metode, kemudian dilakukan evaluasi awal untuk memberi umpan balik pada penerapan model/metode selanjutnya.

e. Evaluation

Evaluasi dilakukan dalam dua bentuk, yaitu evaluasi formatif dan sumatif. Evaluasi formatif dilaksanakan pada setiap akhir tatap muka (mingguan), sedangkan evaluasi sumatif dilakukan setelah kegiatan berakhir secara keseluruhan (semester). Evaluasi sumatif mengukur kompetensi akhir dari mata pelajaran atau tujuan pembelajaran yang ingin dicapai. Hasil evaluasi digunakan untuk memberi umpan balik kepada pihak pengguna model/metode. Revisi dibuat sesuai dengan hasil evaluasi atau kebutuhan yang belum dapat dipenuhi oleh model/metode baru tersebut.

B. Belajar dan Pembelajaran

Belajar adalah kegiatan individu memperoleh pengetahuan, perilaku dan keterampilan dengan cara mengelola bahan belajar. Dalam belajar tersebut individu menggunakan ranah-ranah kognitif, afektif, dan psikomotorik. Akibat belajar tersebut maka kemampuan kognitif, afektif dan psikomotorik makin bertambah baik. Jadi, belajar merupakan proses melibatkan manusia secara orang per orang sebagai suatu kesatuan organisme sehingga terjadi perubahan pada pengetahuan, keterampilan, dan sikap.¹²

Belajar sebagai perubahan dalam perbuatan melalui aktifitas, praktek, dan pengalaman.¹³ Belajar merupakan peristiwa sehari-hari di sekolah. Belajar merupakan hal yang kompleks. Kompleksitas belajar tersebut dapat dipandang dari dua subjek, yaitu dari siswa dan dari guru. Siswa mengalami proses mental dalam menghadapi bahan belajar. Belajar pengetahuan meliputi tiga fase. Fase-fase itu adalah fase eksplorasi, pengenalan konsep, dan aplikasi konsep.¹⁴

Simpel conditioning atau *teori contiguity* menekankan bahwa belajar terdiri atas pembangkitan respons dengan stimulus yang pada mulanya bersifat netral atau tidak memadai. Melalui persinggungan (contiguity) stimulus dengan respons, stimulus yang tidak memadai untuk menimbulkan respon tadi akhirnya mampu menimbulkan respons.¹⁵

¹² Mudjiono Dimayanti, *Belajar dan Pembelajaran*, (Jakarta : Renaka Cipta, 2009), h. 156.

¹³ Oemar Hamalik, *Psikologi Belajar & Mengajar*, (Bandung : Sinar Baru Algensido, 2010), h. 45

¹⁴ Mudjiono Dimayanti, *Belajar dan Pembelajaran*, h. 17.

¹⁵ Oemar Hamalik, *Psikologi Belajar & Mengajar*, h. 49.

Pembelajaran adalah proses yang diselenggarakan oleh guru untuk membelajarkan siswa dalam belajar bagaimana belajar memperoleh dan memproses pengetahuan, keterampilan, dan sikap.¹⁶

Materi pembelajaran dan metode reflektif didalam memecahkan masalah, pembelajaran atau bahan ajar tidak lepas dari filsafat dan teori pendidikan dikembangkan. Materi pembelajaran yang didasarkan pada filsafat progresivisme lebih memperhatikan tentang kebutuhan, minat, dan kehidupan peserta didik. Oleh karena itu, materi pembelajaran harus diambil dari dunia peserta didik dan oleh peserta didik itu sendiri.¹⁷

Perlu dikemukakan pula bahwa kegiatan pembelajaran adalah suatu proses komunikasi. Dengan kata lain, kegiatan belajar melalui media terjadi bila ada komunikasi antar penerima pesan (P) dengan sumber (S) lewat media (M) tersebut. Namun proses komunikasi itu sendiri baru terjadi setelah ada reaksi balik (feedback). Berdasarkan uraian di atas maka secarasingkat dapat dikemukakan bahwa media pembelajaran itu merupakan wahana penyalur pesan atau informasi belajar.¹⁸

C. Media Pembelajaran

1. Definisi Media Pembelajaran

Media pembelajaran adalah segala sesuatu yang digunakan untuk menyalurkan pesan serta dapat merangsang pikiran, perasaan, perhatian dan kemauan

¹⁶ Dimayanti, Mudjiono, *Belajar dan Pembelajaran*, (Jakarta: Reneka Cipta, 2009), h. 157.

¹⁷ Sofan Amri & Lif Khoirul Ahmadi, *Konstruksi Pengembangan Pembelajaran*, h. 110.

¹⁸ Tejo Nurseto, "Membuat Media Pembelajaran yang Menarik", h. 20-21. (Diakses 05 November 2014).

siswa sehingga dapat mendorong terjadinya proses belajar yang disengaja, bertujuan dan terkendali.¹⁹

Asosiasi Pendidikan Nasional (National Education Association/ NEA) memiliki pengertian yang berbeda. Media adalah bentuk-bentuk komunikasi baik tercetak maupun audiovisual serta peralatannya. Media hendaknya dapat dimanipulasi, dapat dilihat, didengar dan dibaca. Apa pun batasan yang diberikan, ada persamaan di antara batasan tersebut yaitu bahwa media adalah segala sesuatu yang dapat digunakan untuk menyalurkan pesan dari pengirim ke penerima sehingga dapat merangsang pikiran, perasaan, perhatian dan minat serta perhatian siswa sedemikian rupa sehingga proses belajar terjadi.²⁰

Acapkali kata media pendidikan digunakan secara bergantian dengan istilah alat bantu atau media komunikasi seperti yang dikemukakan oleh Hamalik yang mana ia melihat bahwa hubungan komunikasi akan berjalan lancar dengan hasil yang maksimal apabila menggunakan alat bantu yang disebut media komunikasi. Sementara itu, Gagne dan Briggs secara implisit mengatakan bahwa media pembelajaran meliputi alat yang secara fisik digunakan untuk menyampaikan isi materi pengajaran, yang terdiri dari antara lain buku, tape recorder, kaset, video camera, video recorder, film, slide (gambar bingkai), foto, gambar, grafik, televisi, dan komputer. Dengan kata lain, media adalah komponen sumber belajar atau wahana fisik yang mengandung materi instruksional yang dapat merangsang siswa untuk belajar. Di lain pihak, National Education Association memberikan definisi media sebagai bentuk-bentuk komunikasi

¹⁹ Miarso, *Teknologi Pendidikan* (Jakarta: Prenada Media, 2004), h.457-458.

²⁰ Arief Sadiman, *Media Pendidikan* (Jakarta: Raja Grafindo Persada, 2005), h. 7.

baik tercetak maupun audio-visual dan peralatannya; dengan demikian media dapat dimanipulasi, dilihat, didengar atau dibaca.²¹

2. Fungsi dan Peranan Media dalam Pembelajaran

Dalam proses pembelajaran media memiliki kontribusi dalam meningkatkan mutu dan kualitas pengajaran. Kehadiran media tidak saja membantu pengajar dalam menyampaikan materi ajarnya, tetapi memberikan nilai tambah pada kegiatan pembelajaran. Hal ini berlaku bagi segala jenis media, baik yang canggih dan mahal ataupun media yang sederhana dan murah.²²

Dalam proses pembelajaran, media telah dikenal sebagai alat bantu mengajar yang seharusnya dimanfaatkan oleh pengajar, namun kerap kali terabaikan. Tidak dimanfaatkannya media dalam proses pembelajaran, pada umumnya disebabkan oleh berbagai alasan, seperti waktu persiapan mengajar terbatas, sulit mencari media yang tepat, biaya tidak tersedia, atau alasan lain. Hal tersebut sebenarnya tidak perlu muncul apabila pengetahuan akan ragam media, karakteristik, serta kemampuan masing-masing diketahui oleh para pengajar. Media sebagai alat bantu mengajar berkembang demikian pesatnya sesuai dengan kemajuan teknologi. Ragam dan jenis media pun cukup banyak sehingga dapat dimanfaatkan sesuai dengan kondisi, waktu, keuangan, maupun materi yang akan disampaikan. Setiap jenis media memiliki karakteristik dan kemampuan dalam menyangkan pesan dan informasi. Karakteristik dan kemampuan

²¹ Azhar Arsyad, *Media Pembelajaran* (Jakarta: Rajawali Pers, 2010), h. 4-5.

²² Hamzah, *Profesi Kependidikan (Problema solusi dan Reformasi Pendidikan di Indonesia)* (Jakarta: Bumi Aksara, 2008), h. 109.

masing-masing media perlu mendapat perhatian dari para pengajar sehingga mereka dapat memilih media yang sesuai dengan kondisi yang dihadapi.²³

Media pembelajaran yang dirancang dengan baik dapat merangsang timbulnya proses atau dialog mental pada diri peserta didik. Dengan perkataan lain, terjadi komunikasi antara peserta didik dengan media atau secara tidak langsung tentunya antara peserta didik dengan penyalur pesan (guru). Dengan demikian kita dapat mengatakan bahwa pesan pembelajaran telah terjadi. Media tersebut berhasil menyalurkan pesan/bahan ajar apabila kemudian terjadi perubahan tingkah laku (*behavior change*) pada diri si belajar (peserta didik).²⁴

Belajar dengan menggunakan indera ganda pandang dan dengar akan memberikan keuntungan bagi siswa. Siswa akan belajar lebih banyak daripada jika materi penalaran disajikan hanya dengan stimulus pandang atau hanya dengan stimulus dengar. Para ahli memiliki pandangan yang searah mengenai hal itu. Perbandingan pemerolehan hasil belajar melalui indera pandang dan indera dengar sangat menonjol perbedaannya.²⁵

Media berfungsi untuk tujuan instruksi dimana informasi yang terdapat dalam media itu harus melibatkan siswa baik dalam benak atau mental maupun dalam bentuk aktivitas yang nyata sehingga pembelajaran dapat terjadi. Materi harus dirancang secara lebih sistematis dan psikologis dilihat dari segi prinsip-prinsip belajar agar dapat menyiapkan instruksi yang afektif. Disamping menyenangkan, media pembelajaran

²³ Hamzah, *Profesi Kependidikan (Problema solusi dan Reformasi Pendidikan di Indonesia)*, h. 109.

²⁴ Muh. Safei, *Media Pembelajaran (Pengertian, Pengembangan dan Aplikasinya)*, h.8.

²⁵ Azhar Arsyad, *Media Pembelajaran (Cetakan ketiga Jakarta: Rajawali, 2010)*, h. 9-10.

harus dapat memberikan pengalaman yang menyenangkan dan memenuhi kebutuhan perorangan siswa.²⁶

Beberapa peranan media dalam pembelajaran, diantaranya sebagai berikut:²⁷

- a. Memperjelas penyajian pesan dan informasi sehingga dapat memperlancar dan meningkatkan proses dan hasil belajar.
- b. Meningkatkan dan mengarahkan perhatian anak sehingga dapat menimbulkan motivasi belajar, interaksi yang lebih langsung antara siswa dan lingkungannya, dan kemungkinan siswa untuk belajar sendiri-sendiri sesuai dengan kemampuan dan minatnya.
- c. Mengatasi keterbatasan indera, ruang, dan waktu;
- d. Objek atau benda yang terlalu besar untuk ditampilkan langsung di ruang kelas dapat diganti dengan gambar, foto, slide, realita, film, radio, atau model.
- e. Objek atau benda yang terlalu kecil yang tidak tampak oleh indera dapat disajikan dengan bantuan mikroskop, film, slide, atau gambar.
- f. Kejadian langka yang terjadi di masa lalu atau terjadi sekali dalam puluhan tahun dapat ditampilkan melalui rekaman video, film, foto, slide disamping secara verbal.
- g. Objek atau proses yang amat rumit seperti peredaran darah dapat ditampilkan secara konkret melalui film, gambar, slide, atau simulasi komputer.
- h. Kejadian atau percobaan yang dapat membahayakan dapat disimulasikan dengan media seperti komputer, film, dan video.
- i. Peristiwa alam seperti terjadinya letusan gunung berapi atau proses yang dalam kenyataan memakan waktu lama seperti proses kepompong menjadi kupu-kupu

²⁶ Azhar Arsyad, *Media Pembelajaran*, h. 20-21.

²⁷ Azhar Arsyad, *Media Pembelajaran*, h. 26-27

dapat disajikan dengan teknik-teknik rekaman seperti time-lapse untuk film, video, slide, atau simulasi komputer.

- j. Memberikan kesamaan pengalaman kepada siswa tentang peristiwa-peristiwa di lingkungan mereka, serta memungkinkan terjadinya interaksi langsung dengan guru, masyarakat, dan lingkungannya misalnya melalui karyawisata, kunjungan-kunjungan ke museum atau kebun binatang.

Sebagai seorang pendidik yang profesional, peran dan fungsi media sangat penting artinya untuk diterapkan dan pembelajaran. Media merupakan integrasi dari sistem pembelajaran sebagai dasar kebijakan dalam pemilihan, pengembangan, maupun pemanfaatannya. Media pendidikan dapat meningkatkan proses belajar siswa dalam pembelajaran yang gilirannya diharapkan akan dapat mempertinggi hasil belajar yang hendak dicapai.²⁸

3. Media Pembelajaran Biologi

Media merupakan salah satu sarana untuk meningkatkan kegiatan proses belajar-mengajar. Karena beranekaragamnya media tersebut, maka masing-masing media mempunyai karakteristik yang berbeda-beda. Untuk itu perlu memilihnya dengan cermat dan tepat agar dapat digunakan secara tepat guna. Ada beberapa hal yang harus diperhatikan dalam memilih media, antara lain: tujuan pembelajaran yang ingin dicapai, ketepatangunaan, kondisi siswa/mahasiswa, ketersediaan perangkat keras (hardware) dan perangkat lunak (software), mutu teknis dan biaya.²⁹

²⁸ Umar, "Media Pendidikan: Peran dan Fungsinya dalam Pembelajaran", *Jurnal Tarbawiyah*, vol. 10 no. 2 (Juli-Desember 2013), h. 9. (Diakses 8 November 2014).

²⁹ Asnawir, *Media Pembelajaran* (Jakarta selatan: Ciputat, 2002), h. 15.

Jenis media yang dimanfaatkan dalam proses pembelajaran cukup beragam, mulai dari media yang sederhana sampai pada media yang cukup rumit dan canggih. Untuk mempermudah mempelajari jenis media, karakter, dan kemampuannya, dilakukan pengklasifikasian atau penggolongan. Salah satu klasifikasi yang dapat menjadi acuan dalam pemanfaatan media adalah klasifikasi yang dikemukakan oleh Edgar Dale yang dikenal dengan *kerucut pengalaman (Cone Experience)*. Kerucut pengalaman Dale mengklasifikasikan media berdasarkan pengalaman belajar yang akan diperoleh oleh peserta didik, mulai dari pengalaman belajar langsung, pengalaman belajar yang dapat dicapai melalui gambar, dan pengalaman belajar yang bersifat abstrak. Kerucut pengalaman Dale, menunjukkan bahwa informasi yang diperoleh melalui pengalaman langsung yang berada pada dasar kerucut mampu menyajikan pengalaman belajar secara lebih konkret. Semakin menuju ke puncak kerucut, penggunaan media semakin memberikan pengalaman belajar yang bersifat abstrak.³⁰

Pembelajaran Biologi melibatkan penggunaan berbagai jenis media. Ada yang termasuk dalam media non elektronik ataupun media elektronik. Kelompok dalam kategori media non elektronik dalam pembelajaran Biologi didasarkan kepada cara pengelompokan atau klasifikasi media berdasarkan diperlukan tidaknya perangkat elektronik untuk menjalankan media tersebut. Menurut Abdulhak & Sanjaya, media non elektronik merupakan media yang dapat digunakan tanpa bantuan alat-alat elektronik seperti media grafis, model, chart, mock-up, specimen dan sebagainya. Karena tidak adanya tuntutan perangkat elektronik yang pada umumnya

³⁰ Hamzah, *Profesi Kependidikan (Problema solusi dan Reformasi Pendidikan di Indonesia)*, h. 114-115.

memerlukan energi listrik, memungkinkan kelompok media ini dapat digunakan di berbagai daerah yang belum memiliki sumber energi listrik.³¹

Berbeda dengan media grafis dan chart, specimen (kita kenal dengan istilah media asli) dan model dapat memberi kesan lebih terhadap siswa. Kedua kelompok media tersebut bersifat tiga dimensi sehingga dalam perannya sebagai penyampai pesan akan lebih akurat. Berikut beberapa jenis media pembelajaran Biologi.³²

a. Media Asli

Media asli atau specimen merupakan obyek sebenarnya yang digunakan sebagai alat bantu pembelajaran. Cakupan media asli dalam pembelajaran biologi sangat luas, mulai dari bagian kecil dari suatu obyek sampai ke obyek utuh lengkap dengan habitatnya. Berdasarkan ukurannya mulai dari obyek yang besar sampai dengan obyek mikroskopis yang hanya dapat dilihat dengan bantuan mikroskop. Media asli sering juga disebut sebagai realia karena media tersebut adalah obyek nyata (real), dalam kaitan materi biologi adalah makhluk hidup atau bagian-bagiannya.

Menampilkan obyek nyata di dalam kelas, dapat memberikan pengalaman langsung kepada para siswa saat pembelajaran. Apabila memungkinkan para siswa dapat menyentuh, membaui, memegang atau memanipulasi obyek tersebut. Beberapa hal yang harus dipertimbangkan dalam penggunaan media asli antara lain tingkatan pengalaman siswa yang belajar dan ketersediaan obyek sebagai media. Beberapa obyek mungkin terlalu besar atau terlalu kecil untuk disajikan pada tingkatan sekolah tertentu atau mungkin juga obyeknya membahayakan siswa,

³¹ Riandi, *Media Pembelajaran Biologi* (t.t.: t.p, 2015), h. 83.

³² Riandi, *Media Pembelajaran Biologi*, h. 84-94.

misalnya ular berbisa, binatang buas, tumbuhan beracun dan lain sebagainya. Hal lainnya adalah kemudahan mengoleksi serta harga suatu obyek yang mungkin sangat mahal. Namun demikian penggunaan media asli dapat menjembatani perbedaan situasi pembelajaran di kelas dengan situasi kehidupan nyata.

Berkaitan dengan media pengajaran biologi, sebenarnya tidaklah sukar untuk mendapatkan media asli. Di sekitar sekolah atau lingkungan tempat tinggal siswa banyak sekali objek yang dapat digunakan sebagai media pembelajaran biologi. Jangan lupa bahwa biologi itu suatu ilmu tentang alam kehidupan nyata, yang tentunya objek kajiannya adalah hal-hal yang nyata pula. Bertitik tolak dari kenyataan ini, tentulah media pengajaran yang paling cocok, mudah dan murah adalah objek nyata pula. Kebutuhan akan media berupa gambar, foto, model, video atau animasi, tergantung kepada apa yang akan kita ajarkan kepada para siswa, apakah tentang struktur atau proses. Bila terkait struktur akan lebih baik menggunakan objek asli, kecuali untuk struktur yang berupa molekuler seperti membran sel misalnya, tetapi kalau tentang suatu proses mungkin media video atau animasi akan lebih baik digunakan sebagai medianya.

Ketika sedang berlangsung kegiatan belajar mengajar biologi, guru dapat menggunakan peserta didik sebagai media atau bahkan kelas yang digunakannya juga dapat berperan sebagai media. Demikian juga untuk di luar kelas, halaman sekolah, kebun sekolah, kolam dan taman sekolah dapat digunakan sebagai media apabila diperlukan. Melalui media asli, anak didik melihat langsung peristiwa yang nyata, yang jauh lebih baik ketimbang sekedar membaca uraian atau deskripsi mengenai obyek tersebut. Contoh ketika kita akan memperkenalkan salah satu hewan invertebrata yaitu Bintang laut, siswa secara langsung dapat menggunakan semua

panca inderanya. Siswa dapat mengindera bentuk, warna, ukuran dan dapat pula merabanya apakah halus atau kasar. Selain itu apabila obyeknya masih hidup para siswa dapat melihat secara langsung pergerakan hewan tersebut.

1) Media Segar

Media segar atau seringkali disebut sebagai preparat segar dapat diartikan sebagai media yang langsung disiapkan dan dipakai saat media tersebut masih benar-benar alami. Keuntungan media atau bahan segar tersebut antara lain kondisi media yang sama persis dengan keadaan alaminya, seperti ukuran, warna serta perilakunya (apabila media tersebut berupa hewan). Para siswa akan sangat diuntungkan dengan penggunaan media segar tersebut, karena apa yang mereka pelajari sangat menunjukkan kedekatannya dengan kehidupan sehari-hari. Contoh media segar yang umum digunakan dalam kegiatan pembelajaran biologi adalah tumbuhan dan bagian-bagiannya; akar, batang, daun, bunga, sporangium dan sebagainya, sedangkan binatang; mencit, burung merpati, katak hijau, ikan, udang, belalang, jangkrik, cacing tanah, serta planaria dan sebagainya.

2) Media Awetan

Media awetan terdiri dari awetan basah dan awetan kering. Awetan basah dibuat dengan cara merendam tumbuhan dan atau binatang baik dalam bentuk utuh atau pun bagian-bagiannya dalam larutan pengawet. Larutan pengawet tersebut umumnya berupa alcohol dengan konsentrasi 50% - 70% (biasanya digunakan untuk mengawetkan binatang rendah dari Phylum Arthropoda), campuran formalin, asam asetat dan alcohol /larutan FAA (digunakan untuk mengawetkan specimen tumbuh-tumbuhan) atau larutan formalin 4% (digunakan untuk mengawetkan binatang atau bagian tubuh binatang dengan cara merendamkannya). Hal yang perlu

diperhatikan pada media awetan basah adalah tempat yang digunakan untuk menyimpan harus tertutup rapat dan harus terendam, karena itu volume larutan pengawetnya harus dijaga.

Awetan kering dibuat dengan cara mengeringkan tumbuh tumbuhan, binatang atau bagian-bagiannya baik dengan atau tanpa bahan pengawet. Contoh yang paling populer adalah herbarium yang diawetkan dengan sublimat. Serangga tertentu dapat diawetkan dengan cara menaruh kapur barus di tempat penyimpanannya. Contoh media awetan kering lainnya adalah rangka hewan yang dipasang sesuai dengan struktur aslinya dan taksidermi.

b. Model

Model merupakan media tiga dimensi yang dapat dilihat, diraba dan mungkin dimanipulasi. Media model dibuat dalam usaha membantu mewujudkan realitas. Hal ini dimaksudkan untuk mensiasati kelemahan dari media asli yang tidak mungkin dijadikan alat pembelajaran di kelas yang disebabkan oleh berbagai alasan. Alasan tersebut antara lain ukuran yang ekstrim besar atau ekstrim kecil, bagian dalam media asli yang tidak tampak dari luar dan sebagainya. Dalam beberapa kasus, media model sengaja dibuat dengan menghilangkan bagian-bagian tertentu agar bagian-bagian lainnya lebih jelas. Melalui penggunaan model sebagai media, suatu obyek dapat dibawa ke dalam kelas dalam bentuk replikanya (Gillespie & Spirt, 1973).



(a)

(b)



(c)

(d)

Gambar 2.1: (a) model sel dibuat karena ukuran objek sebenarnya terlalu kecil, (b) model struktur otak dibuat untuk menunjukkan bagian dalam suatu objek Biologi, (c) model peredaran darah dibuat dengan menghilangkan bagian tertentu dari objek aslinya dan (d) model tubuh manusia disiapkan untuk dibongkar pasang.

D. Barang Bekas

Sampah (barang bekas) merupakan bahan padat buangan dari kegiatan rumah tangga, pasar, perkantoran, rumah penginapan, hotel, rumah makan, industri, atau

aktivitas manusia lainnya. Bahkan, sampah bisa berasal dari sisa bahan bangunan dan besi-besi tua bekas kendaraan bermotor. Sampah merupakan hasil sampingan dari aktivitas manusia yang sudah tidak terpakai. Sehubungan dengan pengertian sampah, dalam bahasa Inggris merupakan suatu bahan yang terbuang atau dibuang dari sumber hasil aktivitas manusia maupun alam yang belum memiliki nilai ekonomis. Bentuk sampah bisa berada dalam setiap fase materi, yaitu padat, cair, dan gas.³³

Sampah digolongkan menjadi 2 jenis, yaitu sampah organik dan sampah anorganik.³⁴

1. Sampah Organik

Sampah organik adalah sampah yang dihasilkan dari bahan-bahan hayati yang dapat didegradasi oleh mikroba atau bersifat biodegradable. Sampah ini dengan mudah dapat diuraikan melalui proses alami. Sampah rumah tangga sebagian besar merupakan bahan organik. Termasuk sampah organik, misalnya sampah dari dapur, sisa-sisa makanan, pembungkus (selain kertas, karet, dan plastik), tepung, sayuran, kulit buah, dan ranting.

Di beberapa negara termasuk Indonesia, sampah organik yang berasal dari restoran dan rumah tangga, biasanya dikumpulkan oleh peternak dan digunakan sebagai makanan ternak, misalnya babi, sapi, atau unggas. Hal ini sangat menguntungkan, sebab selain mengurangi jumlah sampah, juga mengurangi biaya pakan yang harus dikeluarkan oleh peternak.

³³ S Purwendro, "Mengolah Sampah untuk Pupuk dan Peptisida," dalam Rahmadi Putera Tjahjono, Christian Wahyu Prakoso, *"Kesadaran Civitas Akademika Terhadap Program Greeners "My Waste" yang Diterapkan di Kantin Universitas Kristen Petra Surabaya* (2013), h. 7. (Diakses Oktober 2014).

³⁴ Basriyanta, "Memanen Sampah," dalam Rahmadi Putera Tjahjono, Christian Wahyu Prakoso, *"Kesadaran Civitas Akademika Terhadap Program Greeners "My Waste" yang Diterapkan di Kantin Universitas Kristen Petra Surabaya* (2013), h. 7. (Diakses Oktober 2014).

2. Sampah Anorganik

Sampah anorganik adalah sampah yang dihasilkan dari bahan-bahan nonhayati, baik berupa produk sintetik maupun hasil proses teknologi pengolahan bahan tambang. Sampah anorganik dibedakan menjadi sampah logam dan produk-produk olahannya, sampah plastik, sampah kertas, sampah kaca dan keramik, dan sampah detergen. Sebagian besar sampah anorganik tidak dapat diurai oleh alam/mikroorganisme secara keseluruhan (unbiodegradable). Sementara, sebagian lainnya hanya dapat diuraikan dalam waktu yang lama. Sampah jenis ini pada tingkat rumah tangga misalnya botol plastik, botol gelas, tas plastik, dan kaleng.

Media apapun dapat digunakan dalam pembelajaran termasuk barang-barang bekas. Selain murah barang bekas juga mudah didapatkan seperti Koran bekas, botol bekas, kertas bekas, plastik bekas dan lain-lain. Misalnya dalam pembelajaran eksternalitas kita dapat menggunakan kertas dan Koran bekas yang dianggap sebagai sampah di mana hal itu mengakibatkan eksternalitas bagi orang lain. Kertas bekas dapat dipergunakan dalam pembelajaran produktivitas dengan membuat buku atau produk lain dengan bahan kertas bekas atau dalam pembelajaran marginalism dengan membuat produk dari bahan bekas kemudian tenaga kerjanya ditambah secara terus-menerus sementara faktor yang lain tetap. Dalam menggunakan media barang bekas harus didukung dengan strategi pembelajaran yang tepat seperti simulasi, bermain peran, inquiry, proyek learning dan lain-lain.³⁵

³⁵ Tejo Nurseto, "Membuat Media Pembelajaran yang Menarik", *Jurnal Ekonomi & Pendidikan*, vol. 8 no. 1 (April 2011), h. 30-31. (Diakses 05 November 2014).

Konsep daur ulang sampah atau yang biasa disebut juga dengan 3R (Reduce, Reuse, Recycle) merupakan salah satu solusi yang dapat dipertimbangkan. Nilai ekonomis yang masih terkandung di dalam sampah dapat dimanfaatkan. Pengelolaan sampah yang mengikuti konsep 3R dapat dilakukan secara terpadu atau terintegrasi. Pemanfaatan bahan bekas pakai yang tersedia di lingkungan bisa dimaksimalkan sehingga dengan sendirinya mahasiswa akan terlatih dalam menjaga dan mengkonservasi lingkungan. Barang-barang limbah rumah tangga dan bahan bekas pakai juga bisa dimanfaatkan.³⁶

Reduce berkaitan dengan penggunaan produk hemat energi untuk mengurangi penggunaan air dan energi. Dalam kasus rumah tangga, hal ini bisa dilakukan seperti menggunakan lampu hemat energi atau belanja menggunakan kantong daur ulang. Reuse berarti menggunakan kembali. Memperbaiki atau mencari cara lain dalam menggunakan barang. Di rumah, manusia bisa memperbaiki alat-alat yang rusak daripada membeli yang baru atau menggunakan baterai yang bisa diisi ulang. Recycle berarti mengumpulkan dan memilah sisa sampah dan suatu proses mengolahnya menjadi sesuatu yang memiliki nilai jual. Sebagai contoh, bekas kotak susu dapat didaur ulang menjadi kertas berkualitas tinggi.³⁷

³⁶ Rianto Setijati dan Vidyaningrum, "Studi Evaluasi Pengelolaan Sampah dengan Konsep 3R," dalam Rahmadi Putera Tjahjono, Christian Wahyu Prakoso, "*Kesadaran Civitas Akademika Terhadap Program Greeners "My Waste" yang Diterapkan di Kantin Universitas Kristen Petra Surabaya* (2013), h. 2. (Diakses Oktober 2014).

³⁷ Rahmadi Putera Tjahjono, Christian Wahyu Prakoso, "*Kesadaran Civitas Akademika Terhadap Program Greeners "My Waste" yang Diterapkan di Kantin Universitas Kristen Petra Surabaya* (2013), h. 2. (Diakses Oktober 2014).

E. Sistem Pencernaan

Sistem pencernaan melibatkan beberapa organ yang membentuk saluran pencernaan yang saling berhubungan dengan ukuran panjang kira-kira 9 meter, serta beberapa kelenjar pencernaan untuk membantu proses pencernaan.³⁸

1. Saluran Pencernaan

Saluran pencernaan terdiri atas beberapa organ sebagai berikut:

a. Mulut

Mulut secara umum berfungsi untuk makan, mengunyah, menelan, dan tempat dimulainya pencernaan kimiawi zat tepung. Di dalam mulut terdapat sejumlah alat yang membantu proses pencernaan baik secara mekanik maupun kimiawi. Pencernaan mekanik terjadi pada saat makanan berukuran besar dihaluskan dengan bantuan gigi, makanan digigit, dipotong, dikunyah hingga berukuran kecil, dibantu lidah dan otot pipi. Saat mengunyah, makanan lalu dicampur air ludah sehingga menyebabkan makanan terdorong ke pangkal kerongkongan. Di atas permukaan lidah terdapat sejumlah bintil-bintil perasa.

Pencernaan kimiawi dapat terjadi karena pada rongga mulut terdapat kelenjar pencernaan penghasil enzim. Kelenjar pencernaan di dalam rongga mulut terdiri atas tiga pasang, yaitu: 1. kelenjar ludah, menghasilkan air ludah (saliva) ke dalam rongga mulut; 2. kelenjar parotid, terletak di depan dan sedikit ke bawah dari telinga; 3. kelenjar sublingual, terletak di bagian depan mulut di bawah lidah dan kelenjar submandibularis terletak di belakang sublingualis. Langit-langit mulut dibentuk dari langit-langit keras pada bagian depan dan langit-langit lembut pada bagian belakang

³⁸ Eva Latifah Hanum, dkk., *Biologi 2* (Jakarta: Pusat Perbukuan, Departemen Pendidikan Nasional, 2009), h. 142-153.

yang memisahkan rongga mulut dengan saluran hidung. Pada bagian sisi belakang terdapat perpanjangan ke arah bawah langit-langit lembut membentuk uvula.

b. Kerongkongan (*esofagus*)

Berperan dalam membawa makanan ke lambung dengan gerak peristaltik. Kerongkongan merupakan saluran penghubung antara mulut dan lambung. Satu pertiga bagian atasnya tersusun atas otot lurik, dua pertiga bagian bawahnya terdiri atas otot polos. Makanan bergerak melalui saluran pencernaan oleh adanya gerak peristaltik, suatu kontraksi otot menyerupai gelombang di dalam saluran pencernaan. Kerongkongan menyalurkan makanan dari pangkal kerongkongan (faring) ke lambung dalam waktu 6 detik.

c. Lambung (*ventrikulus*)

Berperan dalam menghasilkan asam lambung, mengubah makanan menjadi bentuk *chyme* (seperti bubur), dan tempat pencernaan protein dimulai. Lambung, selain merupakan tempat menyimpan sementara makanan, juga merupakan tempat mencerna makanan secara mekanik dan kimiawi. Dengan adanya otot yang melingkar (sirkular), menyerong (*obliquus*), dan memanjang (*longitudinal*), makanan dihancurkan, dihaluskan sehingga berbentuk seperti bubur (*chymus*). Dengan berbagai getah lambung (*sakus gastrikus*) yang dihasilkan 2-3 liter/hari, zat makanan yang kompleks disederhanakan. Pengeluaran getah lambung ini dipengaruhi oleh banyaknya makanan yang masuk ke dalam lambung. Lambung merupakan organ pencernaan yang terletak di sebelah kiri rongga perut bagian atas dan tepat di bawah diafragma. Lambung memiliki tiga bagian meliputi: a. Kardiak pada bagian awal yang berhubungan dengan kerongkongan; b. Fundus bagian tengah lambung yang membulat penghasil HCl dan

musin; c. Pylorus bagian ujung bawah lambung yang berhubungan dengan usus halus, dan usus 12 jari (duodenum) serta menghasilkan cairan alkali.

Katup kardiak pada lambung terbuka sehingga makanan masuk ke lambung dan menutup untuk mencegah dimuntahkan kembali. Setelah makanan diubah ke dalam bentuk setengah cair (chymus), kemudian menuju usus halus di bawah kontrol katup pylorus. Kedua katup pada lambung tersusun atas otot melingkar yang disebut otot sphincter. Otot ini akan mengendur jika terkena asam dan mengerut jika terkena basa. Hal ini bertolak belakang dengan otot pylorus yang terdapat di pangkal usus halus sehingga terjadi pengaturan pengeluaran makanan dari lambung ke usus halus. Pada dinding lambung terdapat kelenjar yang menghasilkan getah lambung (sekret) yang mengandung:

- 1) Hormon gastrin, berfungsi untuk merangsang pengeluaran getah lambung.
- 2) Asam lambung (HCl), berfungsi mengaktifkan enzim pepsinogen menjadi pepsin yang dapat memecah protein menjadi peptone, membunuh kuman-kuman dalam makanan karena pH 1,0 – 1,5 menyebabkan situasi lambung asam.
- 3) Enzim Renin, berfungsi menggumpalkan protein susu (kasein).
- 4) Enzim lipase, berfungsi untuk menguraikan lemak menjadi asam lemak dan gliserol

d. Usus halus (*intestine*)

Secara umum berperan dalam mencampur chyme dengan cairan empedu, dengan enzim yang dihasilkan di usus halus dan pankreas. Usus halus terdiri dari tiga bagian meliputi:

- 1) Usus dua belas jari (duodenum), panjangnya $\pm 0,25$ meter
- 2) Usus kosong (yeyenum), panjangnya ± 7 meter
- 3) Usus penyerapan (ileum), panjangnya ± 1 meter

Lapisan dalam dinding usus yeyenum dan ileum mempunyai tonjolan-tonjolan halus yang disebut villus atau villi (jamak) yang berfungsi memperluas bidang penyerapan sari makanan. Di dalam usus halus, chymus bercampur dengan cairan empedu yang dihasilkan kantung empedu, getah pankreas, dan getah usus halus. Getah pankreas dihasilkan pankreas. Getah usus halus dihasilkan dinding sebelah dalam dari usus halus.

Getah usus (sucus enterikus) dihasilkan oleh dua macam kelenjar yaitu kelenjar Brunner, berada di duodenum menghasilkan mucus dan enzim proteolisis (pemecah protein); dan kelenjar Lieberkuhn, berada di sepanjang usus halus, bermuara di celah-celah villi menghasilkan getah usus.

Getah usus mengandung bahan organik dan anorganik. Bahan organik terdiri atas enzim-enzim sebagai berikut:

- 1) Amilase, memecah amilum menjadi disakarida.
- 2) Enterokinase, mengubah tripsinogen dari pankreas menjadi tripsin.
- 3) Tripsinogen yang diubah menjadi tripsin dengan bantuan enterokinase. Tripsin memecah protein menjadi polipeptida (peptida)
- 4) Erepsin, memecah peptida menjadi asam amino.
- 5) Lipase, memecah lemak menjadi asam lemak dan gliserol.
- 6) Disakarase, memecah disakarida menjadi monosakarida.

Pada usus halus terjadi proses pencernaan mekanik ataupun kimiawi yang diikuti proses penyerapan sari makanan yang terjadi di usus halus bagian ileum (usus

penyerapan). Karbohidrat diserap dalam bentuk glukosa, sedangkan protein diserap dalam bentuk asam amino. Glukosa dibawa oleh darah ke hati melalui vena porta hepaticadan dalam hati glukosa berlebihan diubah menjadi glikogen dengan bantuan hormon insulin. Glikogen disimpan dalam otot dan hati, sedangkan glukosa yang diperlukan dari hati dialirkan ke jantung melalui vena kava inferior.

Lemak dicerna menjadi asam lemak dan gliserol. Sebelum diserap oleh usus halus, asam lemak diemulsikan terlebih dahulu oleh garam empedu, yang kemudian dicerna oleh enzim lipase menjadi asam lemak dan gliserol. Penyerapan dilakukan melalui proses difusi, osmosis, dan transpor aktif. Di dalam villus, asam lemak dan gliserol dibawa oleh pembuluh chyl (pembuluh limfatikus) atau pembuluh getah bening. Selanjutnya oleh pembuluh limfatikusyang bermuara pada vena kava dibawa ke jantung, sedangkan garam empedu akan masuk ke dalam darah, ke hati untuk dijadikan empedu kembali. Vitamin dan garam-garam empedu tidak mengalami pencernaan.

e. Usus besar (*colon*)

Secara umum berperan dalam membusukkan sisa makanan yang tidak tecerna, dibantu oleh bakteri, penyerapan kembali air dari kotoran (feses). Pangkal usus besar disebut sekum. Apendiksatau umbai cacing sering disebut pula usus buntu, merupakan perpanjangan dari sekum. Sisa makanan yang tidak diserap diteruskan ke dalam usus besar melalui katup ileoceccal yang juga memiliki otot sphincter.

Usus besar pada umumnya terdiri atas usus besar ascending (menaik), transvers (melintang), descending(menurun), dan berakhir pada rektum, yaitu bagian berotot yang mengeluarkan kotoran melalui anus. Usus besar tidak memiliki villi sehingga tidak terjadi penyerapan sari-sari makanan, tetapi terjadi penyerapan air

sehingga feses menjadi lebih padat. Pada kolon juga terjadi proses pembusukan sisa pencernaan (yang tidak dapat diserap usus halus) oleh bakteri *Escherichia coli* yang menghasilkan gas H₂S, NH₄, indole, skatole, dan vitamin K (berperan dalam proses pembekuan darah).

f. Anus

Berperan dalam defekasi (pembuangan sisa-sisa makanan). Pada kolon paling akhir terdapat bagian yang disebut rektum yang panjangnya 15 cm dan diakhiri dengan anus (dubur). Anus merupakan bagian akhir sistem pencernaan yang berfungsi untuk lubang pengeluaran sisa pencernaan. Pada anus terdapat otot volunter yang dikendalikan oleh kehendak kita.

2. Kelenjar Pencernaan

Organ-organ kelenjar pencernaan yang berhubungan dengan sistem pencernaan, yaitu hati dan pankreas. Hati sebagai kelenjar pencernaan terbesar berhubungan erat dengan kantung empedu dan pankreas.

a. Hati

Hati memiliki beberapa lobus (belahan) yang masing-masing mempunyai saluran empedu (duktus hepatikus). Pada lipatan hati terdapat kantung empedu (*vesica felea*) yang berfungsi untuk menyimpan sekresi hati. Kantung empedu mempunyai saluran (duktus sistikus) yang berhubungan dengan duktus hepatikus dan bermuara pada duktus koledokus dan mengalirkannya ke usus 12 jari (*duodenum*).

Hati mempunyai fungsi sebagai penawar racun, tempat penyimpanan cadangan glukosa dalam bentuk glikogen, penghasil cairan empedu, perombak eritrosit yang sudah tua, penyintesis protein, albumin, globulin, dan fibrinogen.

Empedu (chole) adalah suatu cairan setengah kental berwarna kuning keemasan (kehijauan) pH-nya 7,6 – 8,6 rasanya pahit sekali. Berasal dari hasil perombakan sel-sel darah merah yang sudah rusak atau tua. Bahan-bahan yang terkandung di dalam empedu, yaitu garam-garam (Na dari bahan asam glikolat dan asam taurokolat), pigmen (bilirubin, urobilin, dan biliverdin), kolesterol, dan garam-garam mineral (klorida dan bikarbonat).

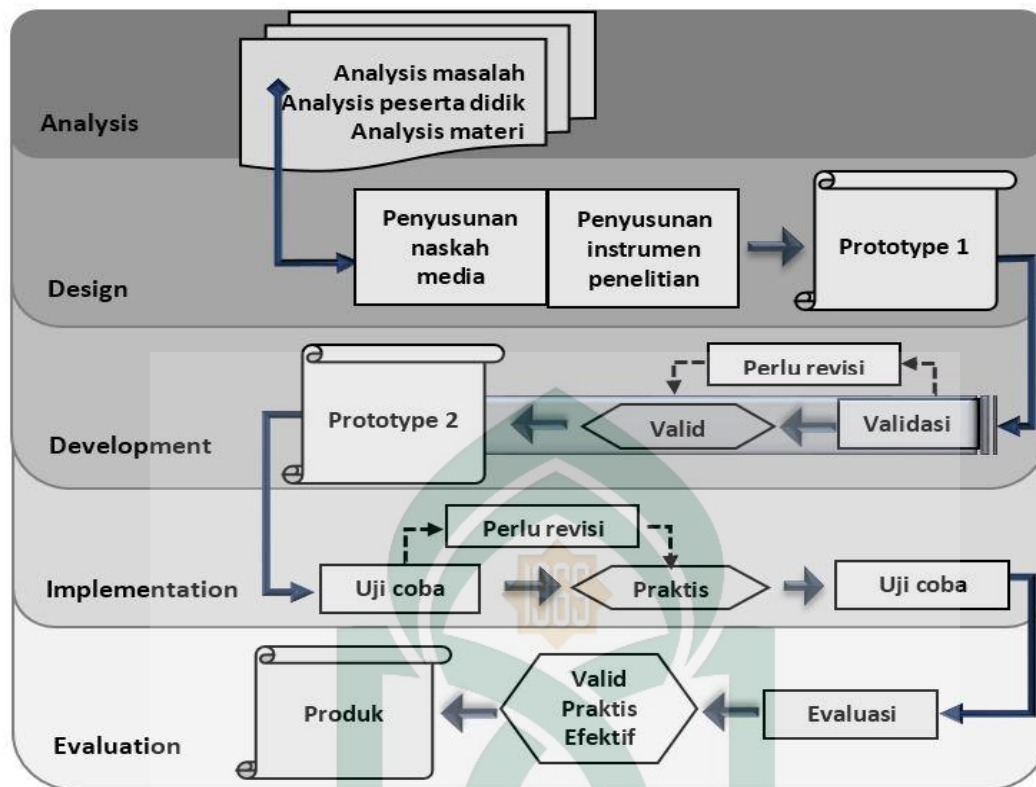
Empedu berfungsi mengurangi tegangan permukaan dari lemak, mengaktifkan lipase dalam usus, memberi warna feses, menolong daya absorpsi lemak pada dinding usus dan menciptakan reaksi alkali pada usus (klorida dan bikarbonat). Pengeluaran empedu dikontrol oleh hormon koleositokinin.

b. Pankreas

Pankreas berada dalam lipatan duodenum, berbentuk huruf U yang rebah. Pada pankreas terdapat dua macam kelenjar, yaitu kelenjar endokrin menghasilkan hormon insulin, sedangkan kelenjar eksokrin menghasilkan getah pankreas (duktus pankreatikus) 1,5 liter per hari melalui dua saluran, yaitu duktus pankreatikus utama dan tambahan. Kedua saluran ini bermuara ke duodenum. Getah pankreas memiliki pH 8, berfungsi menetralkan chymus yang bersifat asam dari lambung, serta mengandung NaHCO_3 (bersifat basa) dan enzim-enzim. Enzim tersebut adalah lipase pankreas, amilopsin, nuklease, disakarase, enterokinase, dan tripsin.

F. Kerangka Konseptual

Penelitian ini merupakan penelitian dan pengembangan. Dimana tahapan kegiatan dalam penelitian dan pengembangan media pembelajaran biologi melalui pemanfaatan barang bekas di Madrasah Aliyah Negeri 3 Biringkanaya Makassar, mengikuti tahapan model ADDIE yang dapat dilihat pada gambar berikut:



Gambar 2.2. : Tahapan model pengembangan ADDIE dengan beberapa modifikasi

Tahapan pengembangan mengacu pada model ADDIE yang alur kegiatannya seperti yang terlihat pada gambar di atas. Model pengembangan ADDIE terdiri atas lima tahapan pelaksanaan secara garis besar. Tahapan pertama yakni *analysis* (analisis) meliputi kegiatan analisis masalah, analisis peserta didik, dan analisis materi. Tahapan kedua yakni *design* (perancangan) meliputi kegiatan penyusunan naskah media dan penyusunan instrumen penelitian. Susunan atau rancangan media tersebut akan dibuat dan dikembangkan untuk menghasilkan prototype I. Tahapan ketiga yakni *development* (pengembangan) meliputi kegiatan validasi dan revisi untuk menghasilkan prototype II. Tahapan keempat yakni *implementation* (implementasi) meliputi kegiatan uji coba dan revisi. Tahapan kelima evaluasi yaitu kegiatan pemberian angket dan soal evaluasi.

BAB III

METODOLOGI PENGEMBANGAN

A. Jenis Penelitian

Jenis penelitian yang digunakan dalam penelitian ini yaitu jenis penelitian pengembangan, yang lebih dikenal dengan istilah *Research & Development* (R & D). Penelitian Pengembangan kadang kala disebut juga sebagai suatu pengembangan berbasis pada penelitian atau *Research-based Development*.

Pengertian penelitian pengembangan menurut Borg & Gall adalah suatu proses yang dipakai untuk mengembangkan dan memvalidasi produk pendidikan. Penelitian ini mengikuti suatu langkah-langkah secara siklus. Penelitian pengembangan sebagaimana dibedakan dengan pengembangan pembelajaran yang sederhana, didefinisikan sebagai kajian secara sistematis untuk merancang, mengembangkan dan mengevaluasi program-program, proses, dan hasil pembelajaran yang harus memenuhi kriteria konsistensi dan keefektifan secara internal.¹

B. Model Prosedural Pengembangan Media

Model dapat diartikan sebagai suatu representasi baik visual maupun verbal yang menyajikan sesuatu atau informasi yang kompleks/rumit menjadi sesuatu yang lebih sederhana. Model pengembangan merupakan dasar untuk mengembangkan produk yang akan dihasilkan, sebab model memberikan kerangka kerja untuk pengembangan yang akan dilakukan.²

¹ Punaji Setyosari, *Metode Penelitian Pendidikan & Pengembangan*, h. 222-223.

² Punaji Setyosari, *Metode Penelitian Pendidikan & Pengembangan*, h. 228.

Model prosedural adalah model deskriptif yang menggambarkan alur atau langkah-langkah prosedural yang harus diikuti untuk menghasilkan suatu produk tertentu. Model prosedural biasanya berupa urutan langkah-langkah, yang diikuti secara bertahap dari langkah awal hingga langkah akhir. Prosedur pengembangan media mengikuti langkah sebagai berikut: 1) melakukan suatu analisis kebutuhan atau analisis konteks, 2) merumuskan tujuan khusus, yaitu tujuan yang ingin kita capai terkait produksi, 3) mengembangkan bahan atau materi terkait media yang akan dikembangkan, 4) mengembangkan instrumen atau alat ukur untuk mengukur kelayakan media tersebut, 5) mengembangkan dan menyusun naskah media yang akan diproduksi, 6) melakukan uji coba terhadap media yang telah diproduksi berdasarkan naskah yang telah dikembangkan, 7) melakukan revisi, 8) produksi media yang merupakan tahap akhir pengembangan media.

Terkhusus pada penelitian ini model pengembangan yang digunakan mengacu pada model ADDIE (*Analysis, Design, Development, Implementation, Evaluation*) yang dapat digunakan untuk berbagai macam bentuk pengembangan produk seperti model pembelajaran, strategi pembelajaran, metode pembelajaran, media dan bahan ajar. Tahap-tahap pengembangan media ajar dapat diuraikan sebagai berikut:

1. Tahap Analisis (*Analysis*)

Tahap ini merupakan langkah awal penelitian pengembangan. Pada tahap ini dilakukan analisis pendahuluan yang secara umum meliputi analisis kebutuhan akan media yang akan dikembangkan dalam meningkatkan pemahaman dan hasil belajar peserta didik, analisis peserta didik terkait pengetahuan juga sikap awal yang dimiliki, serta analisis materi. Hasil analisis kemudian dijadikan dasar untuk menetapkan rancangan media yang akan dikembangkan.

2. Tahap Perancangan (*Design*)

Pada tahap ini dilakukan perancangan media yang akan dikembangkan. Dimana kegiatan yang dilakukan meliputi pemilihan media berdasarkan hasil analisis, perancangan awal media (*design/naskah media*), serta penyusunan instrumen penelitian. Rancangan media yang telah dibuat pada tahap ini disebut prototype 1 yang kemudian akan divalidasi oleh dua orang validator ahli, dan seorang praktisi pendidikan.

3. Tahap Pengembangan (*Development*)

Langkah-langkah yang dilakukan pada tahap ini yaitu validasi prototype 1. Selanjutnya hasil validasi beserta saran-saran dari para validator dijadikan acuan dalam merevisi media yang dikembangkan. Hasil revisi dari prototype 1 disebut prototype 2.

4. Tahap Implementasi (*Implementation*)

Pada tahap ini dilakukan uji coba penggunaan prototype 2 dari media yang dikembangkan. Uji coba prototype 2 pada peserta didik dimaksudkan untuk mengetahui bisakah media ini digunakan dalam kondisi nyata pembelajaran di kelas, atau dengan kata lain untuk melihat tingkat kepraktisan prototype 2. Uji coba hanya dilakukan pada satu kelas saja untuk mendapatkan masukan dari peserta didik dan guru di lapangan terhadap media yang telah digunakan. Masukan tersebut kemudian dijadikan pertimbangan dalam merevisi media, lalu diuji cobakan lebih lanjut pada skala yang lebih luas.

5. Tahap Evaluasi (*Evaluation*)

Setelah media diimplementasikan dalam situasi nyata pembelajaran di kelas, dilakukanlah tahap terakhir dari pengembangan model ADDIE yakni evaluasi. Dalam penelitian ini evaluasi dilakukan untuk memperoleh data mengenai keefektifan media.

C. Lokasi dan Subjek Penelitian

Lokasi penelitian yaitu di MAN 3 Biringkanaya Makassar, sedangkan subjek uji coba produk yaitu siswa kelas XI IPA 2 yang berjumlah 20 orang. Pemilihan lokasi dan subjek penelitian didasari pada kecenderungan karakteristik peserta didik yang tergolong aktif dalam kegiatan pembelajaran yang tersuguh menarik oleh guru, yang mendorong guru untuk selalu berusaha membuat kegiatan pembelajaran menarik. Sehingga peneliti tertantang membuat kreasi produk baru yang inovatif di lokasi penelitian tersebut. Sebagai salah satu solusi yang membantu guru dalam mengajar dengan cara yang menarik menyenangkan dan inovatif.

D. Instrumen Penelitian

1. Lembar Validasi

Lembar validasi media pembelajarn digunakan untuk memperoleh informasi tentang kualitas media pembelajaran berdasarkan penilaian para validator ahli. Informasi yang diperoleh melalui instrumen ini digunakan sebagai pertimbangan dalam merevisi media pembelajaran yang telah dikembangkan hingga menghasilkan produk akhir yang valid.

2. Angket

Angket atau kuesioner adalah sejumlah pertanyaan tertulis yang digunakan untuk memperoleh informasi/data mengenai pendapat atau komentar siswa terhadap kegiatan pembelajaran menggunakan media ajar berbahan barang bekas. Disamping itu, dengan menggunakan instrumen ini ingin diketahui juga minat siswa untuk mengikuti kegiatan pembelajaran dengan menggunakan media ajar berbahan barang bekas.

3. Butir Tes

Tes adalah semua alat penilaian yang hasilnya dapat dikategorikan menjadi benar dan salah, misalnya alat penilaian untuk mengungkap aspek kognitif dan psikomotorik. Tes hasil belajar digunakan untuk mengetahui tingkat penguasaan siswa terhadap materi yang telah diajarkan.

E. Teknik Pengumpulan Data

1. Data Uji Kevalidan

Data uji kevalidan diperoleh dari instrumen lembar validasi yang diberikan kepada validator-validator ahli. Seluruh lembar validasi dalam penelitian ini digunakan untuk mengukur kevalidan media ajar berbahan barang bekas, dan seluruh instrumen media berpatokan pada rasional teoritik yang kuat, dan konsistensi secara internal antar komponen-komponen media dari segi konstruksi dan isinya. Teknik pengumpulan data dari hasil validasi media dilakukan dengan cara membawa langsung desain media dan lembar validasi kepada para ahli dan praktisi (validator). Selanjutnya para validator memberikan penilaian berdasarkan pertanyaan dan/atau pernyataan untuk masing-masing indikator penilaian yang tersedia.

2. Data Uji Kepraktisan

Data kepraktisan diperoleh dari instrumen angket respon siswa terkait kepraktisan produk pengembangan. Data uji kepraktisan diperlukan untuk mengetahui bisa tidaknya produk pengembangan tersebut difungsikan dalam menunjang kegiatan pembelajaran.

3. Data Uji Keefektifan

Data uji keefektifan diperoleh dari instrumen butir-butir tes dan angket respon siswa. Data ini diperlukan untuk mengetahui tingkat keefektifan produk

pengembangan, dalam artian seberapa besar media ajar berbahan barang bekas ini mampu memberikan hasil sesuai dengan yang diharapkan. Keefektifan produk ditentukan dengan hasil belajar siswa termasuk pemahaman materi biologi serta pemanfaatan barang bekas.

F. Teknik Analisis Data

Setelah data yang dibutuhkan terkumpul, maka dilanjutkan dengan analisa data. Ini dimaksudkan untuk menginterpretasikan data dari hasil penelitian. Data penelitian dianalisis menggunakan analisis statistik deskriptif. Statistik deskriptif dapat berbentuk digram batang, diagram serabi, mode, median, mean, dan variabilitas ukuran.³ Menggunakan analisis statistik deskriptif, data penelitian dapat dianalisis sebagai berikut:

1. Analisis Data Kevalidan

Data hasil validasi para ahli untuk media berbahan barang bekas dianalisis dengan mempertimbangkan masukan, komentar dan saran-saran dari para validator. Hasil analisis tersebut disajikan sebagai pedoman untuk merevisi media berbahan barang bekas. Berikut kegiatan yang dilakukan dalam proses analisis data kelayakan media:⁴

- a. Melakukan rekapitulasi hasil penilaian para ahli ke dalam tabel yang meliputi:
 - (1) aspek (\bar{X}_1), (2) Kriteria (\bar{X}_2), (3) nilai total hasil penilaian validator (\bar{X}_3).
- b. Menentukan rata-rata nilai hasil validasi dari semua validator untuk setiap kriteria dengan rumus:

³ Suharmisi Arikunto, *Dasar-dasar evaluasi pendidikan*, (Jakarta: Bumi Aksara, 2013), h. 280.

⁴ Riduwan, *Skala Pengukuran Variabel-variabel Penelitian*, Cetakan kedua, Bandung: Penerbit Alfabeta, 2003, h 102.

- $\bar{V}_i = \frac{\sum_{j=1}^n \bar{V}_{ij}}{n}$, dimana:
 \bar{V}_i = rata-rata kriteria ke- i
 \bar{V}_{ij} = nilai hasil penilaian terhadap kriteria ke- i oleh validator ke- j
 n = banyaknya validator
- c. Menentukan rata-rata nilai untuk setiap aspek dengan rumus:
- $\bar{A}_i = \frac{\sum_{j=1}^n K_{ij}}{n}$, dimana:
 \bar{A}_i = rata-rata kriteria ke- i
 K_{ij} = skor hasil penilaian terhadap aspek ke- i kriteria ke- j
 n = banyaknya kriteria dalam aspek ke- i
- d. Mencari rerata total (\bar{X}) dengan rumus:
- $\bar{X} = \frac{\sum_{i=1}^n \bar{A}_i}{n}$, dimana:
 \bar{X} = rata-rata total
 \bar{A}_i = rata-rata aspek ke- i
 n = banyak aspek
- e. Menentukan kategori validitas setiap kriteria (\bar{V}_i) atau validitas setiap aspek (\bar{A}_i) atau validitas keseluruhan/total aspek (\bar{X}) dengan kategori validitas yang telah ditetapkan sebagai berikut:

Tabel 3.1: Kriteria Kevalidan

Rentang nilai	Kriteria
3,5 ≤ V ≤ 4,0	Sangat valid
2,5 ≤ V < 3,5	Valid
1,5 ≤ V < 2,5	Cukup valid
0 ≤ V < 1,5	Tidak valid

*V = nilai rata-rata kevalidan dari semua validator

2. Analisis Data Kepraktisan

Kepraktisan media diukur berdasarkan angket respon siswa untuk menyatakan dapat tidaknya produk diterapkan dalam kegiatan pembelajaran. Kegiatan yang dilakukan dalam proses analisis data kepraktisan adalah:⁵

a. Melakukan ~~data~~kapitulasi hasil respon peserta didik.

b. Mencari rerata total dengan rumus:

$$\bar{x}_i = \frac{\sum_{i=1}^n \bar{A}_{ij}}{n}, \text{ dimana:}$$

\bar{x}_i = rerata total

\bar{A}_i = nilai kriteria ke-i

n = banyaknya kriteria

c. Menentukan kategori keseluruhan kriteria dengan mencocokkan rata-rata total dengan kategori yang telah ditetapkan. Kategori tingkat kepraktisan media pembelajaran adalah:

Tabel 3.2: Kriteria penilaian

Rentang Nilai	Kategori
0,0 M < 1,0	Sangat rendah
1,0 M < 2,0	Rendah
2,0 M < 3,0	Sedang
3,0 M < 4,0	Tinggi
4,0 M 5,0	Sangat tinggi

*M = nilai rata-rata/*mean*

⁵ Hasnawati, "Pengembangan Media CD Interaktif Pembelajaran Asam Basa Basa Berbasis Macromedia Flash 8", *Skripsi* (Makassar: Fakultas Matematika dan Ilmu Pengetahuan Alam, 2014), h. 36

3. Analisis Data Keefektifan

Keefektifan media pembelajaran yang dikembangkan dapat dilihat dari data pengukuran hasil belajar siswa dan angket respon siswa. Pencapaian hasil belajar siswa diarahkan pada pencapaian secara individu. Siswa dikatakan berhasil (tuntas) bila memperoleh nilai lebih besar atau sama dengan nilai KKM. Pembelajaran dikatakan berhasil secara klasikal jika minimal 80% siswa mencapai nilai tuntas.

Selanjutnya data tentang respon peserta didik yang diperoleh dari angket respon peserta didik terhadap media dianalisis sebagai berikut:

- a. Melakukan kapitulasi hasil respon peserta didik.
- b. Mencari rerata total dengan rumus:

$$\bar{x}_t = \frac{\sum_{i=1}^n \bar{A}_{tj}}{n}, \text{ dimana:}$$

\bar{x}_t = rerata total

\bar{A}_i = nilai kriteria ke-i

n = banyaknya kriteria

- c. Menentukan kategori keseluruhan kriteria dengan mencocokkan rata-rata total dengan kategori yang telah ditetapkan.

BAB IV

HASIL PENELITIAN DAN PEMBAHASAN

Pada bab ini diuraikan hasil analisis data dan hasil pengembangan media pembelajaran biologi memanfaatkan barang bekas beserta langkah-langkah yang dilakukan dalam pengembangan media pembelajaran tersebut.

Sebagaimana telah dikemukakan pada BAB I, bahwa tujuan penelitian ini adalah untuk menghasilkan suatu media pembelajaran biologi berbahan barang bekas pada materi sistem pencernaan yang akan dibuat memenuhi kriteria valid, praktis dan efektif. Oleh karena itu untuk memperoleh media pembelajaran yang memenuhi kriteria tersebut, maka dalam penelitian ini mengikuti prosedur pengembangan model ADDIE dan menganalisis data hasil penelitian sesuai dengan pedoman analisis pada BAB III.

Berikut ini hasil penelitian dan deskripsi prosedur pengembangan media beserta pembahasan lebih lanjut, sehingga akhirnya diperoleh media pembelajaran berbahan barang bekas yang valid, praktis dan efektif.

A. Hasil Penelitian

Setelah melakukan penelitian dan pengembangan ini diperoleh data-data sebagai berikut:

1. Tingkat Kevalidan Media Pembelajaran

Salah satu kriteria utama penilaian media yang dikembangkan adalah hasil validasi ahli. Penilaian para ahli yang disebut validator menjadi dasar dalam perbaikan

media selanjutnya. Validator pada penelitian ini terdiri atas tiga orang yang dapat dilihat pada tabel 4.1 di bawah ini :

Tabel 4.1. Nama-Nama Validator

No.	Nama Validator	Jabatan
1.	Dr. Ilyas Ismail, M.Pd., M.si.	Dosen UIN
2.	Ahmad Ali, S.Pd., M.Pd	Dosen UIN
3.	Dra. Nur Mawang, MM	Guru MAN 3 Makassar

Hasil validasi media secara lengkap dapat dilihat pada tabel 4.2 berikut:

Tabel 4.2. Hasil Validasi Media

No.	Aspek Penilaian	Hasil Penilaian			
		Validator 1	Validator 2	Validator 3	Rata-rata
1	2	3	4	5	6
A.	Tampilan Media				
	1. Tampilan media model tubuh manusia menarik	4	4	3	3,7
	2. Tampilan media model tubuh manusia jelas	4	4	4	4
	3. Komponen model organ tubuh pada media menarik	3	4	3	3,3
	4. Komponen model organ tubuh pada media jelas	4	4	3	3,7

	5. Gambar menarik	4	4	4	4
	6. Gambar jelas dan tidak kabur	4	3	4	3,7
	7. Bagian penting diperbesar/terfokus	4	4	3	3,7
	8. Kombinasi warna menarik	3	3	3	3
	9. Terdapat petunjuk cara penggunaan media	3	4	4	3,7
	10. Media dapat mendukung siswa belajar mandiri	4	4	4	4
B.	Isi media				
	1. Media sesuai dengan tujuan pembelajaran	4	4	4	4
	2. Susunan model organ penyusun sistem tubuh manusia pada media benar sesuai konsep	4	4	4	4
	3. Bentuk organ sebagaimana cakupan media benar sesuai konsep	4	4	4	4
	4. Gambar sebagaimana cakupan media benar sesuai konsep	4	4	4	4
	Rata-rata				3,8

Keterangan nilai :

3,5 V 4,0 : Sangat valid

2,5 $V < 3,5$: Valid

1,5 $V < 2,5$: Cukup valid

0 $V < 1,5$: Tidak valid

2. Tingkat Kepraktisan Media Pembelajaran

Kepraktisan media pembelajaran yang telah dikembangkan diukur menggunakan instrumen penelitian berupa angket respon peserta didik. Data tingkat kepraktisan media pembelajaran berbahan barang bekas dapat dilihat pada tabel 4.3 berikut:

Tabel 4.3. Hasil Respon Peserta Didik

No.	Pernyataan	Skor Penilaian					Rata-rata
		1	2	3	4	5	
1	2	3	4	5	6	7	8
1	Saya merasa media yang digunakan kreatif memanfaatkan barang bekas.				4	16	4,80
2	Saya tertarik dengan media ajar yang digunakan sebab tampilannya unik.				5	15	4,75
3	Gambar yang ada pada media jelas dan tidak kabur.			3	11	6	4,15
4	Tampilan model organ tubuh manusia pada media jelas dan mudah dipahami.			2	11	7	4,25

1	2	3	4	5	6	7	8
5	Model organ tubuh pada media menyerupai aslinya.			1	12	7	4,30
6	Susunan model organ-organ tubuh pada media sesuai dengan materi konsep.				14	6	4,30
7	Saya merasa sangat kesulitan menggunakan media ajar berbahan barang bekas.			2	16	2	4,00
8	Saya mampu menggunakan media ajar dengan benar.			6	13	1	3,75
9	Media menunjang materi sebab dapat membantu saya memahami konsep biologi dengan benar.			2	14	4	4,10
10	Media pembelajaran mampu membantu mengkongkretkan materi yang abstrak.			5	11	4	3,95
11	Saya lebih cepat memahami/mengingat materi berkat penggunaan media dalam pembelajaran biologi.			6	14		3,70
12	Media yang digunakan membantu dalam pelaksanaan kegiatan pembelajaran dengan tepat waktu.			2	17	1	3,95
Rata-rata Total							4,17

Keterangan nilai :

0,0 $M < 1,0$: Sangat rendah

1,0 $M < 2,0$: Rendah

2,0 $M < 3,0$: Sedang

3,0 $M < 4,0$: Tinggi

4,0 $M \leq 5,0$: Sangat tinggi

3. Tingkat Keefektifan Media Pembelajaran

Data terkait keefektifan media diperoleh pada tahap evaluasi. Tingkat keefektifan media diukur dengan menggunakan instrumen berupa tes dan angket respon peserta didik.

a. Tes

Instrumen tes digunakan untuk mengukur tingkat penguasaan peserta didik akan materi yang telah diajarkan dengan menggunakan media pembelajaran. Data hasil tes peserta didik dapat dilihat pada tabel 4.4 berikut:

Tabel 4.4. Hasil Tes Peserta Didik

No	Nama	Nilai
1	2	3
1	Adindafitri Tamarsi	88
2	Andi Badratunnisa Assagaf	92

1	2	3
3	Andi Besse Sri Putri	84
4	Andi Nur Faradillah	80
5	Aulia Natasha S	92
6	Fadra Sukaenah	80
7	Firgiana Ramadhani	96
8	Fitri Alina Hafiza	88
9	Iin Kurniasih	84
10	Jihan Afifah R	84
11	Maizah Rahmah Janiaratulhijjah	72
12	Mardifani Syahnag	80
13	Miftah Khaerunnisa	92
14	Mufrihaturrahmah	84
15	Nurasiah	88
16	Nurul Fatin	84
17	Nurul Izza Humaera A	96
18	Nurul Izzah Syam	68

1	2	3
19	Rhesma Devi Kartika Hidayat	84
20	Ulfa Berlian	96
Rata-rata		85,6

b. Respon Peserta Didik

Respon peserta didik juga dibutuhkan dalam mengukur seberapa efektif media pembelajaran yang digunakan. Data hasil respon peserta didik dapat dilihat pada tabel 4.5 berikut:

Tabel 4.5. Hasil Respon Peserta Didik

No.	Pernyataan	Skor Penilaian					Rata-rata
		1	2	3	4	5	
1		3	4	5	6	7	8
1.	Saya tertarik belajar dengan menggunakan media ajar biologi.				14	6	4,30
2.	Saya lebih bersemangat untuk belajar dengan adanya media ajar yang digunakan.			1	12	7	4,30

1	2	3	4	5	6	7	8
3.	Saya terdorong mempelajari materi lebih dalam sebab media membuat kegiatan belajar menyenangkan.			1	11	8	4,35
4.	Saya merasa ingin tahu mengenai materi yang diajarkan sebab media ajar yang digunakan menarik.				7	13	4,65
5.	Materi yang saya pelajari berkaitan dengan media ajar yang digunakan.				3	17	4,85
6.	Saya tidak bosan saat belajar sebab media membuat pelajaran menarik.				1	19	4,95
7.	Saya merasa belajar dengan menggunakan media memberikan pengalaman belajar baru yang berkesan.				2	18	4,90
8.	Saya merasa belajar biologi membosankan sebab metode mengajar guru biasa saja.				8	12	4,60
9.	Saya terbantu/dimudahkan dalam belajar dengan adanya media.			2	8	10	4,40
10.	Saya lebih dapat memahami dan mengingat materi pelajaran dengan menggunakan media ajar.			4	7	9	4,25
11.	Saya sulit mempelajari materi sebab penyajiannya tidak menarik.				5	15	4,75

1	2	3	4	5	6	7	8
12.	Barang tak terpakai/sampah/barang bekas lebih baik dimanfaatkan menjadi benda lain yang memiliki kegunaan.				11	9	4,45
13.	Barang bekas bisa kita manfaatkan sebagai bahan pembuatan media ajar sebagaimana konsep daur ulang sampah/3R (<i>Reduse, Reuse, Recycle</i>).				8	12	4,60
Rata-rata Total							4,57

Keterangan nilai :

0,0 $M < 1,0$: Sangat rendah

1,0 $M < 2,0$: Rendah

2,0 $M < 3,0$: Sedang

3,0 $M < 4,0$: Tinggi

4,0 $M \leq 5,0$: Sangat tinggi

B. Pembahasan

Berikut beberapa pembahasan mengenai hasil penelitian dan pengembangan yang telah dilakukan oleh peneliti:

1. Pengembangan Media Pembelajaran Biologi

Peneliti mengikuti prosedur pengembangan media ajar dengan mengacu pada model pengembangan ADDIE yang terdiri atas lima tahapan (*analysis, design, development, implementation, and evaluation*), untuk mengembangkan media pembelajaran biologi berbahan barang bekas.

a. Analisis (*Analysis*)

Tahap ini merupakan langkah awal penelitian pengembangan. Pada tahap ini dilakukan analisis pendahuluan yang secara umum meliputi analisis kebutuhan, analisis peserta didik serta analisis materi.

1) Analisis Kebutuhan

Pada tahap awal penelitian, peneliti terlebih dahulu berkunjung beberapa kali di sekolah yang menjadi lokasi penelitian yaitu Madrasah Aliyah Negeri (MAN) 3 Makassar. Kelas yang dijadikan subyek penelitian adalah kelas XI IPA 2. Kunjungan dilakukan dalam rangka menganalisis kebutuhan akan media yang akan dikembangkan dalam meningkatkan pemahaman dan hasil belajar peserta didik, serta mengumpulkan informasi lainnya terkait karakteristik peserta didik serta analisis materi pelajaran yang diperlukan untuk menetapkan media pembelajaran yang akan dikembangkan nantinya.

Dari hasil investigasi, diketahui bahwa kondisi di lapangan menunjukkan tersedianya media pembelajaran seperti media cetak (buku teks) dan beberapa alat peraga model tubuh manusia serta media berbasis teknologi seperti penggunaan LCD pada kesempatan-kesempatan tertentu. Sedangkan peserta didik tergolong cukup aktif dan fokus perhatiannya bergantung pada menarik tidaknya kegiatan pembelajaran

termasuk cara mengajar guru. Sehingga guru memerlukan metode yang tepat untuk membuat sesuatu yang menarik di setiap pembelajaran guna menarik fokus perhatian peserta didik ke pembelajaran, juga mengimbangi karakteristik peserta didik agar tidak aktif melakukan kegiatan lain yang lebih menarik perhatian mereka saat pembelajaran. Sebagaimana yang dikemukakan Rebecca, dalam pembelajaran, siswa yang memiliki gaya belajar dapat ditolong guru dengan penerapan berbagai metode.⁴⁷ Oleh karena itu, dibutuhkan alat bantu pembelajaran (media pembelajaran) yang dapat menarik fokus peserta didik dalam pembelajaran. Perlu adanya media pembelajaran yang lebih menarik dan interaktif untuk menunjang kegiatan pembelajaran, terutama pada materi-materi tertentu yang belum ada media ajarnya (selain buku teks). Berangkat pada analisis tersebut, maka peneliti akan mengembangkan media pembelajaran biologi berbahan barang bekas yang kemudian akan digunakan pada proses pembelajaran biologi pada materi yang dibutuhkan.

2) Analisis Peserta Didik

Analisis peserta didik dilakukan untuk mengetahui karakteristik peserta didik. Informasi mengenai karakteristik peserta didik dibutuhkan guna menyesuaikan rancangan media yang akan dikembangkan dengan karakteristik peserta didik yang akan menggunakannya. Pada tahap analisis peserta didik, peneliti mengumpulkan informasi dari mengamati langsung peserta didik kelas XI IPA 2 dan dari guru yang bersangkutan. Sebagaimana Atwi Suparman menyebutkan ada tiga macam sumber yang dapat memberikan informasi perilaku dan karakteristik awal peserta didik, yaitu: peserta didik; orang yang mengetahui kemampuan peserta didik dari dekat seperti

⁴⁷ Rebecca L. Oxford, "Language Learning Styles and Strategies: An Overview". *Journal of Learning Styles and Strategies* (2003): h. 9.

pendidik atau atasannya; pengelola program pendidikan yang biasa mengajar mata pelajaran tersebut.⁴⁸

Berikut beberapa penjelasan mengenai karakteristik peserta didik:

- a) Peserta didik berjumlah 20 orang yang secara keseluruhan berjenis kelamin perempuan, sebab kelas dikelompokkan berdasarkan jenis kelamin.
- b) Sebagian besar peserta didik aktif dalam kegiatan pembelajaran. Namun, Peserta didik kurang bersemangat/kurang memperhatikan bila guru mengajar dengan metode biasa-biasa saja, yakni dengan berceramah dan dipadu dengan penggunaan buku paket saat pembelajaran.
- c) Kemampuan akademik peserta didik bervariasi yakni berada pada kategori kemampuan akademik tinggi, sedang dan rendah.

3) Analisis Materi

Sebelum menyampaikan materi pembelajaran kepada peserta didik dengan menggunakan media, terlebih dahulu perlu dilakukan analisis materi pembelajaran. Hal tersebut penting guna menentukan materi yang tepat untuk nantinya akan diberikan kepada peserta didik. Sebagaimana B. Uno Hamzah menyatakan bahwa materi pembelajaran merupakan isi atau substansi tujuan pendidikan yang hendak dicapai oleh peserta didik dalam perkembangan dirinya.⁴⁹ Adapun hal-hal yang perlu diperhatikan dalam tahap analisis materi yaitu aspek perkembangan peserta didik, aspek kurikulum mencakup standar kompetensi dan kompetensi dasar, serta tingkat kebutuhan peserta didik.

⁴⁸ Atwi Suparman, *Desain Instruksional Modern* (Jakarta: Erlangga, 2012), h. 182.

⁴⁹ B. Uno Hamzah, *Model Pembelajaran: Menciptakan Proses Belajar Mengajar yang Kreatif dan Efektif* (Jakarta: Bumi Aksara, 2011), h. 5.

Aspek perkembangan peserta didik berkaitan dengan usia peserta didik. Maksudnya, pada jenjang pendidikan apa peserta didik berada. Materi pembelajaran juga mengacu pada kebutuhan peserta didik sesuai dengan tingkatannya, yang keseluruhan dari aspek tersebut ialah untuk menentukan cakupan materi berupa keluasan dan kedalaman materi pembelajaran. Keluasan cakupan materi berarti seberapa banyak materi-materi yang dimasukkan kedalam suatu materi pembelajaran. Sedangkan kedalaman materi menyangkut rincian/detail konsep-konsep yang terkandung didalam materi yang harus dipelajari oleh peserta didik.

Setelah mengidentifikasi materi utama yang diajarkan, peneliti menyusun secara sistematis dan logis serta merinci konsep-konsep biologi yang relevan. Sehingga dari hasil analisis ditetapkanlah fokus media yang akan dikembangkan, yakni pada pokok materi sistem pencernaan manusia tepatnya mengenai organ penyusun, peranan dan mekanisme kerja sistem pencernaan. Hasil analisis materi sebagai berikut:



Gambar 4.1: Peta Konsep Materi Sistem Pencernaan

b. Perancangan (*Design*)

Berdasarkan hasil analisis materi, media yang akan dikembangkan yaitu media pembelajaran biologi yang dapat digunakan pada pokok pembahasan sistem pencernaan manusia. Selain itu, melihat peserta didik yang memiliki rasa ingin tahu yang cukup tinggi, peneliti memutuskan untuk merancang media pembelajaran yang menyerupai tubuh manusia atau biasa disebut alat peraga model tubuh manusia. Dimana bahan dasar pembuatan model tubuh manusia tersebut adalah dari barang bekas berupa kardus bekas.

Sebelum membuat rancangan media, peneliti mengumpulkan bahan utama kardus dahulu serta menyiapkan atau melengkapi alat-alat dan bahan yang dibutuhkan. Kardus yang digunakan adalah kardus bekas minuman kemasan dan bekas mie instan yang ukuran panjang dan lebarnya tidak terlalu kecil, semakin besar ukurannya semakin baik. Alat-alat yang digunakan meliputi gunting, *cutter*, penggaris besi, pensil, dan pensil warna. Bahan-bahan yang digunakan meliputi kardus bekas, kertas coklat pembungkus nasi, dan lem kertas.

Setelah alat dan bahan-bahan yang dibutuhkan telah tersedia, peneliti mulai merancang seperti apa bentuk media yang akan dibuat. Ide awal rancangan produk yaitu berupa media dari kardus yang dibentuk menyerupai bentuk siluet tubuh manusia dari kepala hingga pangkal paha. Namun untuk membuat bentuk siluet tubuh dari kepala hingga pangkal paha tersebut akan dibutuhkan kardus yang panjang dan lebar seperti ukuran tubuh manusia dari kepala hingga pangkal paha pula. Sebab tidak rapi bila membentuk siluet tubuh tersebut dari kardus berukuran kecil yang dihubungkan. Sedangkan peneliti sulit mendapat kardus berukuran besar. Selain itu, bila media hanya berbentuk siluet tubuh manusia, bentuknya datar, biasa saja dan kurang

menarik. Sehingga peneliti memutuskan merancang media model tubuh manusia yang bervolume.

Model tubuh manusia yang dibuat dibedakan menjadi tiga bagian yaitu bagian kepala, badan, dan organ sistem pencernaan. Pada tahap *design* ini, peneliti menggambar langsung pada kardus pola atau sketsa bagian-bagian kecil yang menyusun model kepala media tersebut.

Selain perancangan media, dilakukan pula penyusunan instrumen penelitian untuk menguji kevalidan, kepraktisan serta keefektifan dari media yang dikembangkan. Rancangan media yang telah dibuat pada tahap ini akan dikembangkan untuk menjadi prototype 1 yang kemudian akan divalidasi oleh dua orang validator ahli, dan seorang praktisi pendidikan.

c. Pengembangan (*Development*)

Rancangan media kemudian dibuat dan dikembangkan untuk mendapatkan prototype I media. Pola tiap bagian penyusun model kepala media digunting. Bagian-bagian kardus yang telah digunting sesuai pola dirangkai satu sama lain hingga berbentuk model kepala manusia. Perangkaian ini bertujuan untuk memudahkan dalam menentukan ukuran bagian model tubuh serta bagian model organ sistem pencernaan yang akan dibuat. Selanjutnya dibuatkan pola untuk bagian-bagian penyusun model tubuh media, yang kemudian digunting dan dirangkai bersama model kepala manusia dari media. Khusus model organ tubuh, peneliti menggambar dengan pensil warna langsung pada kertas coklat bungkus nasi (bukan berupa pola) untuk menghasilkan warna yang hampir mirip dengan organ tubuh yang asli. Selanjutnya kertas digunting sesuai gambar dan ditempel di kardus yang telah digunting mengikuti pola gambar.

Media yang telah dibuat dan dikembangkan akan dinilai oleh para ahli/validator, kegiatan ini disebut validasi prototype 1. Selanjutnya hasil validasi beserta saran-saran dari para validator dijadikan acuan dalam merevisi media yang dikembangkan. Hasil revisi dari prototype 1 disebut prototype 2.

1) Prototype I

Prototype I berupa model tubuh manusia yang secara garis besar dapat dibagi menjadi dua bagian, yaitu bagian atas (model kepala hingga pundak) dan bagian bawah (model badan serta model organ penyusun sistem pencernaan). Bagian atas meliputi ujung atas kepala hingga bagian pundak, yang secara keseluruhan terdiri atas tiga belas penyusun. Bagian bawah meliputi model badan (bagian belakang) serta model organ penyusun sistem pencernaan (bagian depan). Model badan meliputi bagian punggung hingga bokong, yang terdiri atas enam penyusun. Sedangkan model organ sistem pencernaan meliputi hidung hingga anus, yang terdiri atas sembilan penyusun.

2) Perubahan Prototype I ke Prototype II

Media prototype I yang telah divalidasi, selanjutnya direvisi sesuai koreksi dan saran-saran dari para validator ahli. Adapun koreksi dari para validator yakni, pertama terdapat organ yang tidak digambar seperti organ yang lainnya berupa mulut dan kerongkongan sehingga sistem yang ditampilkan tidak lengkap. Kedua, tampilan media tidak proporsional sebab bagian badan kurang tinggi sehingga nampak seperti organ sistem pencernaan berada di bagian dada. Ketiga, sangat jelas bahwa bagian-bagian penyusun media terbuat dari kardus sebab tidak diberi warna atau hal lain yang dapat menutupi bagian-bagian penyusun media tersebut sehingga media kurang menarik.

Saran untuk perbaikan media yaitu, pertama peneliti perlu menggambar bagian mulut dan kerongkongan untuk melengkapi bagian dari sistem yang kurang. Kedua,

bagian badan media perlu ditambahkan agar lebih tinggi sehingga media terlihat proporsional. Ketiga, kardus-kardus bagian penyusun media perlu di cat agar tampilan media lebih menarik.

3) Prototype II

Prototype II berupa model tubuh manusia yang secara garis besar dapat dibagi menjadi dua bagian, yaitu bagian atas (model kepala hingga pundak) dan bagian bawah (model badan serta model organ penyusun sistem pencernaan). Bagian atas meliputi ujung atas kepala hingga bagian pundak, yang secara keseluruhan terdiri atas empat belas penyusun sebab terdapat tambahan organ mulut. Bagian bawah meliputi model badan (bagian belakang) serta model organ penyusun sistem pencernaan (bagian depan). Model badan yang sebelumnya hanya meliputi bagian punggung hingga bokong, setelah direvisi bagian badan ditambah hingga pangkal paha, yang terdiri atas enam penyusun. Sedangkan model organ sistem pencernaan (kecuali mulut) meliputi kerongkongan hingga anus, yang terdiri atas sepuluh penyusun. Kardus-kardus yang menyusun media prototype II telah diberi cat sehingga terlihat lebih baik.

d. Implementasi (*Implementation*)

Pada tahap ini, media pembelajaran yang telah dikembangkan dan menghasilkan prototype 2 diimplementasikan pada situasi nyata di kelas. Uji coba prototype 2 pada peserta didik dimaksudkan untuk mengetahui bisakah media ini digunakan dalam kondisi nyata pembelajaran di kelas, atau dengan kata lain untuk melihat tingkat kepraktisan prototype 2. Uji coba hanya dilakukan pada satu kelas saja untuk mendapatkan masukan dari peserta didik dan guru di lapangan terhadap media yang telah digunakan. Masukan tersebut kemudian dijadikan pertimbangan dalam merevisi media yang dikembangkan.

e. Evaluasi (*Evaluation*)

Setelah media diuji cobakan dalam situasi nyata pembelajaran di kelas, dilakukanlah tahap terakhir dari pengembangan model ADDIE yakni evaluasi. Dalam penelitian ini evaluasi dilakukan untuk memperoleh data mengenai keefektifan media. Evaluasi diadakan setelah kegiatan belajar mengajar selesai, yaitu dengan membagikan instrumen evaluasi berupa soal tes dan angket. Soal tes diberikan untuk mengetahui apakah media benar dapat membantu memberikan pemahaman yang lebih baik pada peserta didik atau tidak. Soal tes berjumlah 25 soal dalam bentuk pilihan ganda dengan tipe kognitif yang berbeda-beda, mulai dari C1 (pengetahuan), C2 (pemahaman), C3 (Aplikasi) hingga C4 (analisis). Butir soal dengan tipe kognitif C1 (pengetahuan) sebanyak enam soal, untuk C2 (pemahaman) sebanyak dua belas soal, untuk C3 (Aplikasi) sebanyak dua soal, dan terakhir untuk C4 (analisis) sebanyak lima soal.

Kemudian untuk mengetahui bagaimana sebenarnya pendapat siswa mengenai media yang digunakan dalam pembelajaran, dibagikan pula angket respon peserta didik setelah kegiatan pembelajaran usai. Angket yang dibagikan terdiri atas dua variabel yakni keefektifan media pembelajaran serta kepraktisan media pembelajaran. Variabel kepraktisan media meliputi tiga faktor, pertama tampilan media, kedua kegunaan media, dan terakhir keefisienan. Sedangkan variabel keefektifan meliputi empat faktor yaitu minat dan motivasi belajar, relevansi media dengan materi ajar, kualitas kegiatan belajar mengajar, serta kesadaran lingkungan. keseluruhan faktor yang ingin diukur untuk mengetahui kepraktisan dan keefektifan media tersebut dijabarkan kedalam dua puluh lima item pernyataan pada angket.

2. Tingkat Kevalidan

Setelah melalui tahap perancangan (*design*), media yang telah dirancang harus divalidasi sebelum diuji cobakan di lapangan. Validasi dilakukan guna mengetahui kesahihan atau kelayakan dari media pembelajaran untuk diterapkan. Hasil penilaian dari para validator menyatakan bahwa media pembelajaran valid dengan revisi kecil. Oleh karena itu dilakukan revisi atau perbaikan sebelum uji coba dilapangan berdasarkan saran para ahli, sehingga diperoleh suatu media pembelajaran yang lebih valid untuk dapat diujicobakan.

Setelah dianalisis, diperoleh rata-rata hasil penilaian dari para validator untuk keseluruhan aspek yakni 3,8. Data tersebut menunjukkan bahwa media pembelajaran berbahan barang bekas yang telah dikembangkan berada dalam kategori sangat valid. Media yang dikembangkan telah berdasarkan landasan teori yang kuat sehingga media telah sah dan layak untuk digunakan.

3. Tingkat Kepraktisan

Secara umum media pembelajaran dapat dinyatakan praktis sebab berdasarkan hasil analisis validasi media di atas diperoleh rata-rata sangat valid yang berarti media telah layak untuk digunakan di lapangan. Namun, selain penilaian ahli (*expert judgment*), tingkat kepraktisan juga ditentukan oleh respon peserta didik yang mengalami langsung pembelajaran di kelas dengan menggunakan media pembelajaran berbahan barang bekas yang dikembangkan.

Rata-rata hasil respon peserta didik terhadap kepraktisan media pembelajaran yang diperoleh dari angket adalah 4,17. Nilai tersebut berada dalam kategori tingkat kepraktisan tinggi yang menunjukkan bahwa berdasarkan respon peserta didik, media pembelajaran yang telah dikembangkan dinyatakan dapat digunakan dalam proses pembelajaran. Media dapat dengan mudah diangkat dan dibawa berpindah dari satu

tempat ke tempat yang lain. Selain itu baik guru maupun peserta didik dapat menggunakan media untuk mempelajari materi terkait sistem pencernaan.

4. Tingkat Keefektifan

Setelah merealisasikan media pada kondisi nyata pembelajaran di kelas, dilakukanlah evaluasi untuk mengukur tingkat keefektifan media pembelajarn yang telah dikembangkan. Berdasarkan hasil evaluasi dengan menggunakan tes, sebesar 90% peserta didik mencapai nilai tuntas dengan nilai rata-rata sebesar 85,6. Nilai tersebut menunjukkan bahwa pembelajaran berhasil secara klasikal. Selain itu, hasil respon peserta didik dari angket yang disebarakan juga berada pada kategori tingkat keefektifan tinggi yakni rata-rata 4,57. Keefektifan media menunjukkan bahwa dalam kegiatan pembelajaran, media dapat memberikan pengaruh yang baik pada pemahaman peserta didik mengenai materi sistem pencernaan dan pemahaman lingkungan terkait pemanfaatan barang bekas di sekolah. Media pembelajaran membantu guru dalam menyampaikan materi ajar dengan cara yang menarik, sehingga peserta didik tertarik untuk ikut berperan aktif dalam pembelajaran yang akhirnya membuat pembelajaran menjadi efektif. Sebagaimana Chamany berpendapat bahwa pembelajaran yang baik mampu menyajikan konsep-konsep yang dipelajari menjadi contoh yang nyata tentang keadaan atau fenomena pada lingkungan sekitar.⁵⁰ Hal tersebut dikuatkan oleh Edward L. Deci, dkk., bahwa guru harus menciptakan suasana belajar yang mendukung keterlibatan peserta didik dalam proses pembelajaran.⁵¹

5. Keunggulan dan Keterbatasan Produk

⁵⁰ Chamany, dkk., "Making Biology Learning Relevant to Students: Integrating People, History, and Context into College Biology Teaching", *CBE Life Sciences Education* 7 (2008): h. 269.

⁵¹ Edward L. Deci, dkk., "Engaging Students in Learning Activities: It Is Not Autonomy Support or Structure but Autonomy Support and Structure", *Journal of Educational Psychology American Psychological Association* 102, no. 3 (2010): h. 597.

Beberapa keunggulan dari media berbahan barang bekas sebagai berikut:

- a. Biaya produksi media pembelajaran tidak mahal;
- b. Alat dan bahan pembuatan media mudah didapatkan;
- c. Media dapat dibongkar pasang sehingga memudahkan untuk dibawa dan digunakan dalam mengajar banyak peserta didik sebab dapat dipisahkan.

Beberapa keterbatasan dari media berbahan barang bekas sebagai berikut:

- a. Media terbuat dari kardus sehingga tidak tahan air;
- b. Organ-organ pada media hanya berupa gambar belum bervolume sebagaimana organ tubuh sebenarnya.



BAB V

PENUTUP

A. Kesimpulan

Setelah melakukan penelitian dan pengembangan media pembelajaran biologi berbahan barang bekas pada materi sistem pencernaan di kelas XI IPA MAN 3 Makassar, dapat disimpulkan bahwa:

1. Media pembelajaran berbahan barang bekas pada materi sistem pencernaan dikembangkan dengan mengacu pada model pengembangan ADDIE yang meliputi *analysis* (analisis), *design* (perancangan), *development* (pengembangan), *implementation* (implementasi), and *evaluation* (evaluasi).
2. Tingkat kevalidan media pembelajaran berbahan barang bekas dikategorikan sangat valid dengan nilai rata-rata kevalidan 3,8 (3,5 \leq V 4,0).
3. Tingkat kepraktisan media pembelajaran berbahan barang bekas dikategorikan sangat tinggi dengan nilai rata-rata kepraktisan 4,17 (4,0 \leq V_a 5,0).
4. Tingkat keefektifan media pembelajaran berbahan barang bekas dikategorikan sangat efektif dimana 90% peserta didik memperoleh nilai tuntas dengan nilai rata-rata peserta didik 85,6, serta nilai rata-rata respon peserta didik yang berada pada kategori 4,57 (4,0 \leq V_a 5,0).

B. Implikasi Penelitian

Saran saya selaku peneliti sebagai berikut:

1. Guru perlu lebih memaksimalkan perannya sebagai pendidik dalam mencerdaskan peserta didik meskipun vasilitas untuk mengajar belum mendukung. Misalnya dengan membuat media sederhana yang murah namun dapat menunjang pembelajaran
2. Kepala sekolah serta pihak pemerintah perlu memotivasi dan mengapresiasi kinerja guru agar lebih baik lagi dalam mendidik.
3. Besar harapan peneliti adanya tindak lanjut terhadap hasil penelitian ini, baik berupa pengaplikasian maupun penelitian dan pengembangan lebih lanjut baik pada materi yang sama ataupun materi biologi lainnya.



DAFTAR PUSTAKA

- Agung, Thomas Wibowo. *Pendayagunaan Media Pembelajaran*. Jurnal Pendidikan Penabur No. 04 (Juli 2005). (Diakses 8 November 2014).
- Amri, Sofan & Lif Khoirul Ahmadi. *Konstruksi Pengembangan Pembelajaran*. Prestasi Pustaka: Jakarta, 2010.
- Arsyad, Azhar. *Media Pembelajaran*. Jakarta: Rajawali, 2010.
- Asnawir. *Media Pembelajaran*. Jakarta: Ciputat pers, 2003.
- Asep sarifuddin. *Alat Destilasi Sederhana Sebagai Wahana Pemanfaatan Barang Bekas Dan Media Edukasi Bagi Siswa Sma Untuk Berwirausaha Di Bidang Pertanian*. Bogor Agri cultural University. (Diakses pada tanggal 05 November 2014).
- Basriyanta. "Memanen Sampah," dalam Rahmadi Putera Tjahjono & Christian Wahyu Prakoso, *Kesadaran Civitas Akademika Terhadap Program Greeners "My Waste" yang Diterapkan di Kantin Universitas Kristen Petra Surabaya* (2013). (Diakses Oktober 2014).
- Chamany, dkk. "Making Biology Learning Relevant to Student: Integrating People, History, and Context into College Biology Teaching", *CBE Life Sciences Education* 7. (Diakses 05 September 2016), 2008.
- Damin, Sudarman. *Media Komunikasi Pendidikan*. Jakarta: Bumi Aksara, 1994.
- Deci, Edward L. Dkk. "Engaging Student in Learning Activities: It Is Not Autonomy Support or Sturcture but Autonomy Support and Structure", *Journal of Educational Psychology American Psycological Association* 102, no. 3. (Diakses 05 September 2016), 2010.
- Depdiknas. *Peraturan Pemerintah No 19 tahun 2005*, 2008.
- Dimayanti, Mudjiono. *Belajar dan Pembelajaran*. Jakarta: Reneka Cipta, 2009.
- Hamalik, Oemar. *Psikologi Belajar Mengajar*. Jakarta: Bumi Aksara, 2009.
- _____. *Psikologi Belajar & Mengajar*. Sinar Baru Algensido: Bandung, 2010.

- Hasnawati. "Pengembangan Media CD Interaktif Pembelajaran Asam Basa Basa Berbasis Macromedia Flash 8". *Skripsi*. Makassar: Fakultas Matematika dan Ilmu Pengetahuan Alam, 2014.
- Hamzah. *Profesi Kependidikan*. Jakarta: Bumi Aksara, 2008.
- Hamzah, B. Uno. *Model Pembelajaran: Menciptakan Proses Belajar Mengajar yang Kreatif dan Efektif*. Jakarta: Bumi Aksara, 2011.
- Miarso. *Teknologi Pendidikan*. Jakarta: Prenada Media, 2004.
- Mulyatiningsih, Endang. *Metode Penelitian Terapan Bidang Pendidikan*. Ce Bandung: Penerbit Alfabeta, 2013.
- Nurseto, Tejo. *Jurnal Membuat Media Pembelajaran yang Menarik*. Yogyakarta. (Diakses 05 November 2014), 2012.
- Oxford, Rebecca L. "Language Learning Styles and Strategies: An Overview". *Journal of Learning Styles and Strategies*. (Diakses 05 September 2016), 2003.
- Purwendro, s. "Mengolah Sampah untuk Pupuk dan Peptisida," dalam Rahmadi Putera Tjahjono & Christian Wahyu Prakoso, *Kesadaran Civitas Akademika Terhadap Program Greeners "My Waste" yang Diterapkan di Kantin Universitas Kristen Petra Surabaya* (2013). (Diakses Oktober 2014).
- Rahlan, H. *Media dan Sumber Pembelajaran*. UNPAR: Pare-Pare, 2012.
- Republik Indonesia. *Undang-Undang Republik Indonesia Pasal 3 No 20*, 2003.
- Riandi. *Media Pembelajaran Biologi*. t.t.: t.p, 2015.
- Sadiman, Arief. *Media Pendidikan*. Jakarta: Raja Grafindo Persada, 2005
- Safei, Muh. *Media Pembelajaran*. Makassar: Alauddin University press, 2011.
- Sarifuddin, Asep. *Alat Destilasi Sederhana sebagai Wahana Pemanfaatan Barang Bekas dan Media Edukasi bagi Siswa SMA untuk Berwirausaha di Bidang Pertanian*. Jurnal IPB. (Diakses 8 November 2014).
- Setyosari, Punaji. *Metode Penelitian Pendidikan dan Pengembangan*. Cet. 3; Jakarta: Kencana, 2013.

- Setijati, Rianto dan Vidyaningrum. "Studi Evaluasi Pengelolaan Sampah dengan Konsep 3R," dalam Rahmadi Putera Tjahjono & Christian Wahyu Prakoso, *Kesadaran Civitas Akademika Terhadap Program Greeners "My Waste" yang Diterapkan di Kantin Universitas Kristen Petra Surabaya* (2013). (Diakses Oktober 2014).
- Sugiyono. *Metode Penelitian Pendidikan Pendekatan Kuantitatif, Kualitatif, dan R&D*. Cet. 21; Bandung: Penerbit Alfabeta. 2015.
- Suparman, Atwi. *Desain Instruksional Modern*. Jakarta: Erlangga, 2012.
- Tjahjono, Rahmadi Putera dan Christian Wahyu Prakoso. *Jurnal Kesadaran Civitas Akademika Terhadap Program Greeners "My Waste" Yang Diterapkan Di Kantin Universitas Kristen Petra, Surabaya, Indonesia*. (Diakses Oktober 2014).
- Umar. *Media Pendidikan: Peran dan Fungsinya dalam Pembelajaran*. Jurnal Tarbiyah Volume 10 Nomor 2 Edisi Juli-Desember 2013. (Diakses pada tanggal 8 November 2014).
- Yuniarti Hidayah Suyoso Putra,. Indah Yuliana,. & Yayuk Sri Rahayu. *Pendampingan Kemitraan Pengelolaan Limbah Botol Plastik Menjadi Produk Bernilai Ekonomis Pada Masyarakat Desa Girimoyo Karangploso Malang*. Jurnal Fakultas Ekonomi UIN Maulana Malik Ibrahim Malang. (Diakses pada tanggal Oktober 2014).
- Widiyatmoko, S.D. Pamelasari. 2012. *Jurnal Pembelajaran Berbasis Proyek Untuk Mengembangkan Alat Peraga Ipa Dengan Memanfaatkan Bahan Bekas Pakai*. Semarang. (Diakses pada tanggal 05 November 2014).

2016

LAMPIRAN 1

UNIVERSITAS ISLAM NEGERI
ALAUDDIN
INSTRUMEN
PENELITIAN

LEMBAR VALIDASI MEDIA PEMBELAJARAN BIOLOGI (MODEL TUBUH MANUSIA BERBAHAN BARANG BEKAS)

Nama Validator :

Jabatan/Pekerjaan :

A. Petunjuk:

1. Kami memohon agar Bapak/Ibu memberikan penilaian terhadap media yang telah dibuat.
2. Dimohon Bapak/Ibu memberikan tanda cek (\checkmark) pada kolom penilaian yang sesuai dengan penilaian Bapak/Ibu.
3. Untuk penilaian umum, Bapak/Ibu melingkari angka yang sesuai dengan penilaian Bapak/Ibu.
4. Untuk saran-saran revisi, Bapak/Ibu dapat langsung menuliskan pada naskah yang perlu direvisi, atau menuliskannya pada kolom saran yang telah disiapkan.

Keterangan skala penilaian:

1 : berarti “ tidak valid”

2 : berarti “ kurang valid”

3 : berarti “ cukup valid”

4 : berarti ” valid”

B. Tabel Penilaian

No.	Aspek Penilaian	Tingkat Kevalidan			
		1	2	3	4
A.	Tampilan Media				
	1. Tampilan media model tubuh manusia menarik				
	2. Tampilan media model tubuh manusia jelas				
	3. Komponen model organ tubuh pada media menarik				

	4. Komponen model organ tubuh pada media jelas				
	5. Gambar menarik				
	6. Gambar jelas dan tidak kabur				
	7. Bagian penting diperbesar/terfokus				
	8. Kombinasi warna menarik				
	9. Terdapat petunjuk cara penggunaan media				
	10. Media dapat mendukung siswa belajar mandiri				
B.	Isi media				
	1. Media sesuai dengan tujuan pembelajaran				
	2. Susunan model organ penyusun sistem tubuh manusia pada media benar sesuai konsep				
	3. Bentuk organ sebagaimana cakupan media benar sesuai konsep				
	4. Gambar sebagaimana cakupan media benar sesuai konsep				

C. Penilaian Umum

Secara umum bahan ajar dan media:


- 1: Tidak valid, sehingga belum dapat dipakai
- 2: Kurang valid, dapat dipakai tetapi memerlukan banyak revisi
- 3: Cukup valid, dapat dipakai dengan sedikit revisi
- 4: Valid, sehingga dapat dipakai tanpa revisi

D. Saran-saran

Mohon Bapak/Ibu menuliskan butir-butir revisi berikut dan/atau menuliskan langsung pada masalah.

,.....2016

Validator/Penilai



(.....)

UNIVERSITAS ISLAM NEGERI
ALAUDDIN
M A K A S S A R

**KISI-KISI ANGKET RESPON SISWA TERKAIT KEEFEKTIFAN DAN
KEPRAKTISAN MEDIA PEMBELAJARAN BIOLOGI MELALUI
PEMANFAATAN BARANG BEKAS**

Variable	Faktor	Indikator	Item Instrumen		
			Nomor		Jumlah
			+	-	
Keefektifan Media Pembelajaran Biologi melalui Pemanfaatan Barang Bekas	1. Minat dan motivasi belajar	1. Media meningkatkan ketertarikan dan minat belajar	1,2		2
		2. Rangsangan/stimulus untuk belajar	3,4		2
	2. Relevansi media dengan materi ajar	1. Media mendukung materi pembelajaran	5		1
		3. Kualitas kegiatan belajar mengajar	1. Kegiatan belajar berkesan 2. kemudahan memahami materi pembelajaran	6,7 9,10	8 11
4. Kesadaran lingkungan	1. Pemahaman konsep materi pemanfaatan barang bekas	12,13		2	
Kepraktisan Media Pembelajaran Biologi melalui Pemanfaatan Barang Bekas	1. Tampilan media	1. Kemenarikan media	14,15		2
		2. Kejelasan tampilan komponen-komponen penyusun media.	16,17		2
		3. Ketepatan dan kesesuaian susunan model organ tubuh penyusun media	19	18	2
	2. Kegunaan media	1. Kemudahan penggunaan media pembelajaran	21	20	2
		2. Media memperjelas terhadap materi	22,23		2
	3. keefisienan	1. Keefisienan waktu pembelajaran menggunakan media	24,25		2
Jumlah					25

**ANGKET RESPON SISWA TERHADAP MEDIA PEMBELAJARAN
BIOLOGI BERBAHAN BARANG BEKAS**

Nama :

Kelas :

Asal sekolah :

Petunjuk pengisian:

1. Isilah identitas anda pada tempat yang disediakan.
2. Angket ini dimaksudkan untuk memperoleh data dari siswa mengenai media pembelajaran biologi yang dikembangkan melalui pemanfaatan barang bekas.
3. Baca baik-baik setiap pernyataan beserta alternatif jawaban.
4. Beri tanda (√) pada salah satu alternatif jawaban yang paling tepat dan sesuai menurut anda!

Keterangan:

SS = Sangat Setuju

R = Ragu-ragu

STS = Sangat Tidak

Setuju

S = Setuju

TS = Tidak Setuju

No.	Pernyataan	SS	S	R	TS	STS
1.	Saya tertarik belajar dengan menggunakan media ajar biologi.					
2.	Saya lebih bersemangat untuk belajar dengan adanya media ajar yang digunakan.					
3.	Saya terdorong mempelajari materi lebih dalam sebab media membuat kegiatan belajar menyenangkan.					
4.	Saya merasa ingin tahu mengenai materi yang diajarkan sebab media ajar yang digunakan menarik.					
5.	Materi yang saya pelajari berkaitan dengan media ajar yang digunakan.					
6.	Saya tidak bosan saat belajar sebab media membuat pelajaran menarik.					
7.	Saya merasa belajar dengan menggunakan media memberikan pengalaman belajar baru yang berkesan.					
8.	Saya merasa belajar biologi membosankan sebab metode mengajar guru biasa saja.					

9.	Saya terbantu/dimudahkan dalam belajar dengan adanya media.					
10.	Saya lebih dapat memahami dan mengingat materi pelajaran dengan menggunakan media ajar.					
11.	Saya sulit mempelajari materi sebab penyajiannya tidak menarik.					
12.	Barang tak terpakai/sampah/barang bekas lebih baik dimanfaatkan menjadi benda lain yang memiliki kegunaan.					
13.	Barang bekas bisa kita manfaatkan sebagai bahan pembuatan media ajar sebagaimana konsep daur ulang sampah/3R (<i>Reduse, Reuse, Recycle</i>).					
14.	Saya merasa media yang digunakan kreatif memanfaatkan barang bekas.					
15.	Saya tertarik dengan media ajar yang digunakan sebab tampilannya unik.					
16.	Gambar yang ada pada media jelas dan tidak kabur.					
17.	Tampilan model organ tubuh manusia pada media jelas dan mudah dipahami.					
18.	Model organ tubuh pada media menyerupai aslinya.					
19.	Susunan model organ-organ tubuh pada media sesuai dengan materi konsep.					
20.	Saya merasa sangat kesulitan menggunakan media ajar berbahan barang bekas.					
21.	Saya mampu menggunakan media ajar dengan benar.					
22.	Media menunjang materi sebab dapat membantu saya memahami konsep biologi dengan benar.					
23.	Media pembelajaran mampu membantu mengkongkretkan materi yang abstrak.					
24.	Saya lebih cepat memahami/mengingat materi berkat penggunaan media dalam pembelajaran biologi.					
25.	Media yang digunakan membantu dalam pelaksanaan kegiatan pembelajaran dengan tepat waktu.					

**LEMBAR VALIDASI INSTRUMEN ANGKET RESPON SISWA TERHADAP
KEEFEKTIFAN DAN KEPRAKTISAN MEDIA BERBAHAN BARANG BEKAS**

A. Petunjuk

Dalam rangka penyusunan skripsi dengan judul “Pengembangan media pembelajaran biologi melalui pemanfaatan barang bekas di MAN 3 Biringkanaya Makassar”, peneliti menggunakan instrumen berupa angket respon siswa terhadap keefektifan dan kepraktisan media perangkat asesmen yang dikembangkan. Karena itu peneliti memohon kesediaan Bapak/Ibu untuk memberikan penilaian terhadap relevansi antara indikator dengan pernyataan angket. Penilaian dilakukan dengan memberi tanda cek (√) pada kolom yang sesuai dalam matriks uraian aspek yang dinilai dengan skala penilaian berikut:

- 1 = Tidak Relevan
- 2 = Kurang relevan
- 3 = cukup Relevan
- 4 = Sangat Relevan

Selain memberikan penilaian, Bapak/Ibu diharapkan untuk memberi komentar langsung di dalam lembar validasi ini. Atas bantuannya saya ucapkan terima kasih.

B. Tabel Penilaian

No.	Indikator	Pernyataan Angket	Skala Penilaian				Ket.
			1	2	3	4	
Keefektifan Media							
1.	Media meningkatkan ketertarikan dan minat belajar	Saya tertarik belajar dengan menggunakan media ajar biologi.					
2.		Saya lebih bersemangat untuk belajar dengan adanya media ajar yang digunakan.					
3.	Rangsangan/stimulus untuk belajar	Saya terdorong mempelajari materi lebih dalam sebab media membuat kegiatan belajar menyenangkan.					
4.		Saya merasa ingin tahu mengenai materi yang diajarkan sebab media ajar yang digunakan menarik.					

5.	Media mendukung materi pembelajaran Kegiatan belajar berkesan	Materi yang saya pelajari berkaitan dengan media ajar yang digunakan.					
6.		Saya tidak bosan saat belajar sebab media membuat pelajaran menarik.					
7.		Saya merasa belajar dengan menggunakan media memberikan pengalaman belajar baru yang berkesan.					
8.		Saya merasa belajar biologi membosankan sebab metode mengajar guru biasa saja.					
9.	kemudahan memahami materi pembelajaran	Saya terbantu/dimudahkan dalam belajar dengan adanya media.					
10.		Saya lebih dapat memahami dan mengingat materi pelajaran dengan menggunakan media ajar.					
11.		Saya sulit mempelajari materi sebab penyajiannya tidak menarik.					
12.	Pemahaman konsep materi	Barang tak terpakai/sampah/barang bekas lebih baik dimanfaatkan menjadi benda lain yang memiliki kegunaan.					
13.		Barang bekas bisa kita manfaatkan sebagai bahan pembuatan media ajar sebagaimana konsep daur ulang sampah/3R (<i>Reduse, Reuse, Recycle</i>)					
Kepraktisan Media							
14.	Kemenarikan media	Saya merasa media yang digunakan kreatif memanfaatkan barang bekas.					

15.		Saya tertarik dengan media ajar yang digunakan sebab tampilannya unik.					
16.	Kejelasan tampilan komponen-komponen penyusun media.	Gambar yang ada pada media jelas dan tidak kabur.					
17.		Tampilan model organ tubuh manusia pada media jelas dan mudah dipahami.					
18.	Ketepatan dan kesesuaian susunan model organ tubuh penyusun media	Model organ tubuh pada media menyerupai aslinya.					
19.		Susunan model organ-organ tubuh pada media sesuai dengan materi konsep.					
20.	Kemudahan penggunaan media pembelajaran	Saya merasa sangat kesulitan menggunakan media ajar berbahan barang bekas.					
21.		Saya mampu menggunakan media ajar dengan benar.					
22.	Media memperjelas terhadap materi	Media menunjang materi sebab dapat membantu saya memahami konsep biologi dengan benar.					
23.		Media pembelajaran mampu membantu mengkongkretkan materi yang abstrak.					
24.	Keefisienan waktu pembelajaran menggunakan media	Saya lebih cepat memahami/mengingat materi berkat penggunaan media dalam pembelajaran biologi.					
25.		Media yang digunakan membantu dalam pelaksanaan kegiatan pembelajaran dengan tepat waktu.					

C. Penilaian Umum Terhadap Angket

1. Dapat digunakan tanpa revisi
2. Dapat digunakan dengan revisi kecil
3. Dapat digunakan dengan revisi besar
4. Belum dapat digunakan

D. Komentar dan saran :

.....

.....

.....

.....

.....

Makassar, Mei 2016.

Validator,



KISI-KISI SOAL BIOLOGI

Nama Sekolah : Madrasah Aliyah Negeri (MAN) 3 Makassar
 Kelas/Semester : XI / 2
 Mata Pelajaran : Biologi
 Jumlah soal : 15

Standar Kompetensi	Kompetensi Dasar	Materi	Indikator	Indikator Soal	Tipe kognitif				Bentuk soal	Jml soal
					C1	C2	C3	C4		
Menjelaskan struktur dan fungsi organ manusia dan hewan tertentu, kelainan dan/atau penyakit yang mungkin terjadi serta implikasinya	Menjelaskan keterkaitan antara struktur, fungsi dan proses serta kelainan/ atau penyakit yang dapat terjadi pada sistem pencernaan makanan pada manusia dan hewan (misalnya ruminansi a)	Struktur dan fungsi sistem pencernaan pada manusia	<ul style="list-style-type: none"> Mengidentifikasi struktur organ penyusun sistem pencernaan pada manusia 	<ul style="list-style-type: none"> Menjelaskan pengertian organ dan sistem organ 	1				PG	1
				<ul style="list-style-type: none"> Mengidentifikasi organ-organ penyusun sistem pencernaan pada manusia 	2,5	3,4,6			PG	5
				<ul style="list-style-type: none"> Mengurutan saluran pencernaan dengan benar 		8,21	7	PG	3	

			<ul style="list-style-type: none"> Mendeskripsikan fungsi organ dan proses pencernaan pada manusia 	<ul style="list-style-type: none"> Memahami peranan organ penyusun sistem pencernaan pada manusia 	14, 15, 20	10, 12, 13, 16, 18, 19, 23	9, 11	17, 22, 24, 25	PG	16
--	--	--	-------------------------------------------------------------------------------------------------------------------	------------------------------------------------------------------------------------------------------------------	------------	----------------------------	-------	----------------	----	----

Keterangan : C₁ = Pengetahuan
= Analisis

C₂ = Pemahaman

C₃ = Aplikasi

C₄

SOAL PILIHAN GANDA

Nama :
 Kelas : XI
 Mata Pelajaran : Biologi

Petunjuk: Berilah tanda silang (x) pada jawaban yang paling benar!

1. Sistem-sistem pada tubuh manusia disusun oleh jaringan-jaringan yang saling berinteraksi membentuk

A. Organ
 B. Sistem organ
 C. Jaringan sejati
 D. Sistem jaringan

2. Berikut adalah organ-organ pada manusia:

(1) Kerongkongan (4) Pankreas
 (2) Tenggorokan (5) Mulut
 (3) Hati

Yang bukan termasuk organ penyusun sistem pencernaan adalah

A. 1 dan 3
B. 2 dan 5
 C. 3 dan 4
 D. 4 dan 5

3. Organ pada gambar disamping terhubung dengan rongga mulut oleh saluran yang disebut

A. Tenggorokan
B. Esofagus
 C. Pankreas
 D. Fundus



4. Struktur dinding lambung sangat rapat yakni tersusun atas otot lambung yang berbentuk, *kecuali*

A. Memanjang
 B. Menyerong
 C. Melingkar
D. Meliuk

5. Organ lambung terdiri atas tiga bagian yang meliputi ...
 - A. kardiak, fundus, dan obligus.
 - B. kardiak, obligus, dan pylorus.
 - C. kardiak, obligus, dan gastrikus.
 - D. kardiak, fundus, dan pylorus.**
6. Usus halus (*Intestinum tenue*) terdiri atas tiga bagian, *kecuali*
 - A. Duodenum
 - B. Caecum**
 - C. jejunum
 - D. Ileum
7. Urutan organ-organ yang dilalui pada proses pencernaan makanan yang benar adalah ...
 - A. mulut-esofagus-lambung-usus-halus-usus besar-rektum-anus.**
 - B. mulut-kerongkongan-lambung-usus besar-usus halus –rektum.
 - C. mulut-lambung- esofagus-usus halus-usus besar-rektum-anus.
 - D. mulut-esofagus-lambung-usus besar- rektum-usus halus.
8. Usus buntu (*apendiks*) terletak diantara ...
 - A. usus halus dan usus besar.**
 - B. usus halus dan lambung.
 - C. usus besar dan rektum.
 - D. usus besar dan anus.
9. Katup yang berperan menjaga kerja antara kerongkongan dan tenggorokan agar proses pencernaan dan pernapasan dapat berjalan dengan lancar disebut ...
 - A. katup kerongkongan.
 - B. klep tenggorokan.
 - C. katup pilorus.
 - D. klep Epigal.**
10. Dalam air liur manusia terdapat enzim ptialin yang bertugas untuk ...
 - A. memecah protein menjadi peptida.
 - B. memecah amilum menjadi maltosa.**
 - C. merombak peptida menjadi asam amino.
 - D. menguraikan lemak menjadi asam lemak.
11. Guna memulai pencernaan di usus halus, cairan dari kandung empedu dan pankreas akan disalurkan ke dalam
 - A. Duodenum**
 - B. Lambung
 - C. Jejunum

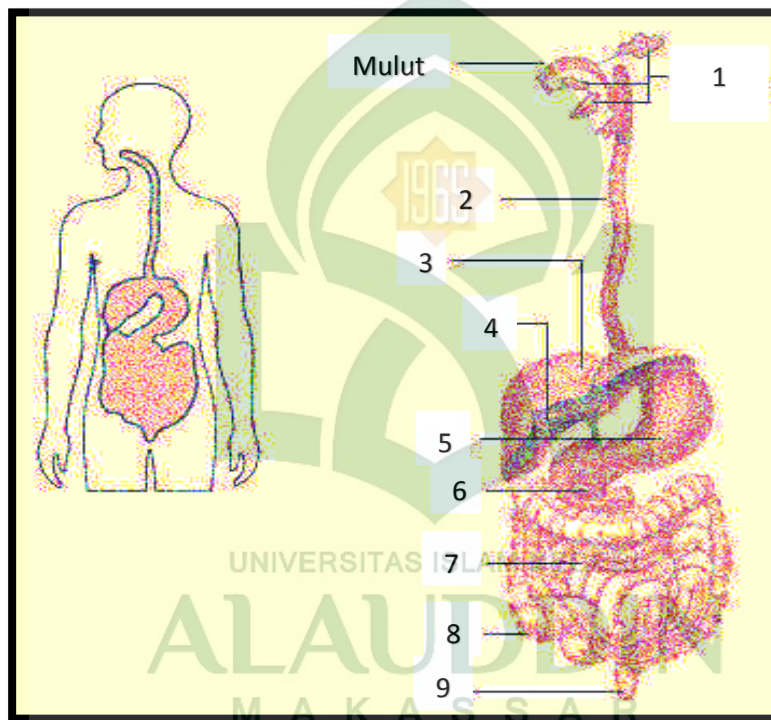
- D. Ileum
12. Garam-garam mineral tidak mengalami proses pencernaan makanan, sebab garam mineral ...
- A. bukan makanan.
 - B. larut dalam air.**
 - C. tidak dapat dicerna.
 - D. memerlukan pH yang tinggi.
13. Dalam pencernaan makanan, lemak dirombak menjadi asam lemak dan gliserol. Proses ini terjadi karena ...
- A. adanya pepsinogen.
 - B. adanya enzim tripsin.
 - C. adanya enzim lipase.**
 - D. adanya enzim entrokinase.
14. Pankreas menghasilkan getah pankreas yang mengandung enzim, kecuali
- A. Lipase
 - B. Tripsin
 - C. laktase**
 - D. Amilase
15. Pada organ *esofagus* terjadi gerakan yang disebut
- A. Gerakan epiglotis
 - B. Gerakan epigloitik
 - C. Gerakan pristolitik
 - D. Gerakan peristaltik**
16. Organ yang berperan sebagai kelenjar yang membantu dalam proses pencernaan adalah ...
- A. kelenjar ludah dan anus.
 - B. kerongkongan dan hati.
 - C. pankreas dan rektum.
 - D. hati dan pankreas.**
17. Permukaan dinding usus halus dilengkapi dengan struktur yang bertujuan untuk memperluas bidang penyerapan usus halus yang disebut
- A. Vili**
 - B. Kolon
 - C. Caecum
 - D. Apendiks
18. Organ yang menjadi tempat penampungan sementara sisa pencernaan adalah
- A. Rektum**

- B. Lambung
- C. Intestinum
- D. Duodenum

19. Organ yang merupakan saluran pencernaan terpanjang adalah

- A. Rektum
- B. Esofagus
- C. Usus besar
- D. **Usus halus**

Perhatikan gambar alat pencernaan pada manusia berikut untuk menjawab soal nomor 20 - 23 !



20. Pada gambar diatas, organ pankreas ditunjukkan oleh nomor

- A. 4
- B. 5
- C. **6**
- D. 7

21. Organ pencernaan yang ditunjuk pada no. 3, 4, dan 5 secara berutan adalah ...

- A. **hati, empedu, lambung dan pankreas.**
- B. hati, pankreas, lambung dan duodenum.
- C. hati, empedu, lambung dan duodenum.
- D. hati, pankreas, lambung dan empedu.

22. Organ yang bukan termasuk saluran pencernaan yakni organ yang ditunjukkan oleh nomor
- A. 8. Usus besar
 - B. 7. Usus halus
 - C. 4. empedu**
 - D. 5. Pankreas
23. Organ no.5 berperan dalam ...
- A. menghasilkan enzim amilase, renin, pepsin dan HCL.
 - B. menghasilkan renin, pepsin, amilase dan tripsin.
 - C. menghasilkan HCL, renin, pepsin dan lipase.**
 - D. menghasilkan tripsin dan HCL.
24. Ketika seseorang makan, lemak yang terkandung dalam makanan tersebut akan dicerna pertama kali oleh enzim yang dihasilkan dari organ
- A. Empedu
 - B. Pankreas
 - C. Lambung**
 - D. Usus halus
25. Saat makanan berprotein masuk kedalam tubuh kita, guna memulai pencernaan protein di usus halus pankreas akan menghasilkan getah yang mengandung
- A. Pepsin
 - B. Lipase
 - C. Amilase
 - D. Tripsin**

LEMBAR VALIDASI INSTRUMEN TES

A. Petunjuk

Dalam rangka penyusunan skripsi dengan judul “Pengembangan media pembelajaran biologi melalui pemanfaatan barang bekas di MAN 3 Biringkanaya Makassar”, peneliti menggunakan instrumen berupa tes. Karena itu peneliti memohon kesediaan Bapak/Ibu untuk memberikan penilaian terhadap relevansi antara indikator dengan butir soal. Penilaian dilakukan dengan memberi tanda cek (√) pada kolom yang sesuai dalam matriks uraian aspek yang dinilai dengan skala penilaian berikut:

- 1 = Tidak Relevan
- 2 = Kurang relevan
- 3 = cukup Relevan
- 4 = Sangat Relevan

Selain memberikan penilaian, Bapak/Ibu diharapkan untuk memberi komentar langsung di dalam lembar validasi ini. Atas bantuannya saya ucapkan terima kasih.

B. Tabel Penilaian

No.	Indikator Soal	Butir Soal	Skala Penilaian				Ket.
			1	2	3	4	
1.	Menjelaskan pengertian organ dan sistem organ	Sistem-sistem pada tubuh manusia disusun oleh jaringan-jaringan yang saling berinteraksi membentuk ...					
2.	Mengidentifikasi organ-organ penyusun sistem pencernaan pada manusia	Berikut adalah organ-organ pada manusia: (1) Kerongkongan (2) Tenggorokan (3) Hati (4) Pankreas (5) Mulut Yang bukan termasuk organ penyusun sistem pencernaan adalah ...					
3.		Organ pada gambar disamping terhubung dengan rongga mulut oleh saluran yang disebut					
4.		Struktur dinding lambung sangat rapat yakni tersusun atas otot lambung yang berbentuk, <i>kecuali</i>					

5.		Organ lambung terdiri atas tiga bagian yang meliputi					
6.		Usus halus (<i>Intestinum tenue</i>) terdiri atas tiga bagian, <i>kecuali</i>					
7.	Mengurutkan saluran pencernaan dengan benar	Urutan organ-organ yang dilalui pada proses pencernaan makanan yang benar adalah					
8.		Usus buntu (<i>caecum</i>) terletak diantara ...					
9.		Katup yang berperan menjaga kerja antara kerongkongan dan tenggorokan agar proses pencernaan dan pernapasan dapat berjalan dengan lancar disebut					
10.		Dalam air liur manusia terdapat enzim ptialin yang bertugas untuk					
11.		Guna memulai pencernaan di usus halus, cairan dari kandung empedu dan pankreas akan disalurkan ke dalam					
12.		Garam-garam mineral tidak mengalami proses pencernaan makanan, sebab garam mineral					
13	Memahami peranan organ penyusun sistem pencernaan pada manusia	Dalam pencernaan makanan, lemak dirombak menjadi asam lemak dan gliserol. Proses ini terjadi karena					
14		Pankreas menghasilkan getah pankreas yang mengandung enzim, <i>kecuali</i>					
15		Pada organ <i>esofagus</i> terjadi gerakan yang disebut					
16.		Organ yang berperan sebagai kelenjar yang membantu dalam proses pencernaan adalah					
17.		Permukaan dinding usus halus dilengkapi dengan struktur yang bertujuan untuk memperluas permukaan bidang penyerapan usus halus yang disebut					

18.		Organ yang menjadi tempat penampungan sementara sisa pencernaan adalah					
19.		Organ yang merupakan saluran pencernaan terpanjang adalah					
20.		Pada gambar diatas, organ pankreas ditunjukkan oleh nomor					
21.	Mengurutkan saluran pencernaan dengan benar	Organ pencernaan yang ditunjukkan pada no. 3, 4, 5 dan 6 secara berutan adalah					
22.		Organ yang bukan termasuk saluran pencernaan yakni organ yang ditunjukkan oleh nomor					
23.	Memahami peranan organ penyusun sistem pencernaan pada manusia	Organ no.5 berperan dalam					
24.		Ketika seseorang makan, lemak yang terkandung dalam makanan tersebut akan dicerna pertama kali oleh enzim yang dihasilkan oleh organ					
25.		Saat makanan berprotein masuk kedalam tubuh kita, guna memulai pencernaan protein di usus halus pankreas akan menghasilkan getah yang mengandung ...					

C. Penilaian Umum Terhadap Angket

1. Dapat digunakan tanpa revisi
2. Dapat digunakan dengan revisi kecil
3. Dapat digunakan dengan revisi besar
4. Belum dapat digunakan

D. Komentar dan saran :

.....

.....

.....

.....

.....

Makassar, Mei 2016.

Validator,

2016

LAMPIRAN 2

UNIVERSITAS ISLAM NEGERI


ALAUDDIN


PRODUK^R

PENGEMBANGAN

A. Kepala

➤ Bagian-bagian penyusun kepala






➤ Bentuk utuh bagian kepala setelah dihubungkan



Tampak depan

Tampak samping



Tampak samping




Tampak samping



Tampak samping



Tampak belakang



Tampak atas

Tampak atas

A. Badan


- Bagian-bagian penyusun badan



1

2

3



4

5

- Bentuk utuh bagian badan dan kepala setelah dihubungkan







B. Organ sistem pencernaan



1



2



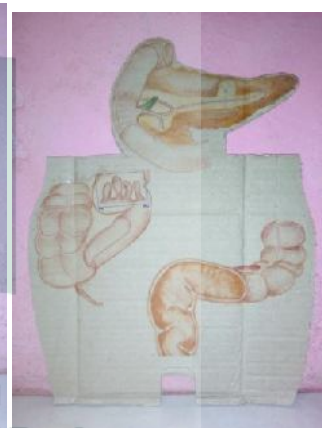
3



4



5



6


C. Bentuk utuh Media Pembelajaran Biologi setelah dihubungkan

















2016

LAMPIRAN 3

UNIVERSITAS ISLAM NEGERI
ALAUDDIN
MAKASSAR
DOKUMENTASI

DOKUMENTASI PROSES Pengerjaan MEDIA





DOKUMENTASI PROSES UJI COBA DI SEKOLAH











2016

LAMPIRAN 4

UNIVERSITAS ISLAM NEGERI

ALAUDDIN

MAKASSAR

PERSURATAN



KEMENTERIAN AGAMA RI
UNIVERSITAS ISLAM NEGERI ALAUDDIN MAKASSAR
FAKULTAS TARBİYAH DAN KEGURUAN
JURUSAN PENDIDIKAN BIOLOGI
Jalan: H. M. Yasin Limpo No. 36 Samata-Gowa Telepon/Faks: 0411-852682

Nomor : 558/P.BIO/XI/2015

Samata-Gowa, 06 November 2015

Hal : **Permohonan Pengesahan Judul Skripsi
dan Penetapan Dosen Pembimbing**

Kepada Yth.
Dekan Fakultas Tarbiyah dan Keguruan
UIN Alauddin Makassar
Di
Samata-Gowa

Assalamu Alaikum Wr. Wb.

Ketua Jurusan Pendidikan Biologi menerangkan bahwa:

Nama : Nurmala Indah Sari
NIM : 20500112014
Semester : VII (Tujuh)
Jurusan : Pendidikan Biologi
Alamat/Tlp. : BTN Kodam 2, Jl. Terpedo Blok B 7/A No. 13 Makassar
telah mengajukan judul skripsi:

**"Pengembangan Media Pembelajaran Biologi melalui Pemanfaatan
Barang Bekas di Madrasah Aliyah Negeri 3 Biringkanaya Makassar"**

untuk selanjutnya disahkan dan ditetapkan pembimbing sebagai berikut:

Pembimbing I : Dr. Safei, M.Si.
Pembimbing II : Muh. Rapi, S.Ag., M.Pd.


Demikian permohonan ini dan atas perkenannya diucapkan terima kasih.

Disahkan oleh:
Wakil Dekan Bidang Akademik,

Wasalam

Ketua,


Dr. Muljono Damopolii, M.Ag.
NIP: 19641110 199203 1 005


Jamilah, S.Si., M.Si.
NIP: 19760405 200501 2 005



**KEPUTUSAN DEKAN FAKULTAS TARBİYAH DAN KEGURUAN
UIN ALAUDDIN MAKASSAR
NOMOR 225/ TAHUN 2015**

TENTANG

PEMBIMBING PENELITIAN DAN PENYUSUNAN SKRIPSI MAHASISWA

DEKAN FAKULTAS TARBİYAH DAN KEGURUAN UIN ALAUDDIN MAKASSAR

- Membaca** : Surat dari Jurusan Pendidikan Biologi Fakultas Tarbiyah dan Keguruan UIN Alauddin Makassar Nomor: 558/P.BIO/XI/2015 tanggal 06 November 2015 tentang Permohonan Pengesahan Judul Skripsi dan Penetapan Dosen Pembimbing Mahasiswa:
- Nama : Nurmala Indah Sari**
NIM : 20500112014 dengan judul:
- “Pengembangan Media Pembelajaran Biologi melalui Pemanfaatan Barang Bekas di Madrasah Aliyah Negeri 3 Biringkanaya Makassar”.**
- Menimbang** : a. Bahwa untuk membantu penelitian dan penyusunan skripsi mahasiswa tersebut, dipandang perlu untuk menetapkan Pembimbing Penelitian dan Penyusunan Skripsi Mahasiswa.
- b. Bahwa mereka yang ditetapkan dalam keputusan ini dipandang cakap dan memenuhi syarat untuk melaksanakan tugas sebagai Pembimbing Penelitian dan Penyusunan Skripsi Mahasiswa tersebut.
- Mengingat** : 1. Undang-Undang RI Nomor 20 Tahun 2003 tentang Sistem Pendidikan Nasional;
2. Peraturan Pemerintah RI Nomor 17 Tahun 2010 tentang Pengelolaan dan Penyelenggaraan Pendidikan;
3. Keputusan Presiden RI Nomor 57 Tahun 2005 tentang Perubahan IAIN Alauddin Makassar menjadi Universitas Islam Negeri (UIN) Alauddin Makassar;
4. Keputusan Menteri Agama RI Nomor 25 Tahun 2013 jo No. 85/2013 tentang Organisasi dan Tata Kerja UIN Alauddin Makassar;
5. Peraturan Menteri Agama Nomor 20 Tahun 2014 tentang Statuta UIN Alauddin Makassar;
6. Keputusan Menteri Pendidikan dan Kebudayaan RI Nomor: 032/U/1996 tentang Kriteria Akreditasi Program Studi pada Perguruan Tinggi untuk Program Sarjana;
7. Keputusan Rektor UIN Alauddin Makassar Nomor 129 C Tahun 2013 tentang Pedoman Edukasi UIN Alauddin Makassar;
8. Keputusan Rektor UIN Alauddin Makassar Nomor 326 C Tahun 2014 tentang Kalender Akademik UIN Alauddin Makassar Tahun Akademik 2015/2016 .

- Memperhatikan** : Hasil Rapat Pimpinan dan Dosen Fakultas Tarbiyah dan Keguruan UIN Alauddin Makassar tanggal 14 Februari 2011 tentang Pembimbing Penelitian dan Penyusunan Skripsi Mahasiswa.
- Menetapkan** : **KEPUTUSAN DEKAN FAKULTAS TARBIYAH DAN KEGURUAN TENTANG DOSEN PEMBIMBING PENELITIAN DAN PENYUSUNAN SKRIPSI MAHASISWA**
- Pertama** : Mengangkat/menunjuk saudara:
- a. Dr. Safei, M.Si. : Pembimbing I
- b. H. Muh. Rapi, S.Ag., M.Pd. : Pembimbing II
- Kedua** : Tugas pembimbing adalah memberikan bimbingan dalam segi metodologi, isi, dan teknis penulisan sampai selesai dan mahasiswa tersebut lulus dalam ujian;
- Ketiga** : Segala biaya yang berkaitan dengan penerbitan keputusan ini dibebankan kepada anggaran DIPA BLU UIN Alauddin Makassar Tahun Anggaran 2015;
- Keempat** : Keputusan ini berlaku sejak tanggal ditetapkannya dan apabila terdapat kekeliruan/kesalahan di dalam penetapannya akan diadakan perubahan/perbaikan sebagaimana mestinya;
- Kelima** : Keputusan ini disampaikan kepada masing-masing yang bersangkutan untuk diketahui dan dilaksanakan dengan penuh tanggung jawab.

Ditetapkan di : Samata
Pada tanggal : 16 November 2015

Dekan, U

UNIVERSITAS ISLAM NEGERI
ALA UDDIN
MAKASSAR

Amri
Dr. H. Muhammad Amri, Lc., M.Ag.
NIP: 19730120 200312 1 001

Tembusan:

1. Rektor UIN Alauddin Makassar;
2. Subbag Akademik, Kemahasiswaan, dan Alumni Fakultas Tarbiyah dan Keguruan;
3. Peringgal.



PENGESAHAN DRAFT SKRIPSI
Nomor: 396 / PEND. BIOLOGI/II/2016

Nama : **Nurmala Indah Sari**
Nim : **20500112014**
Jurusan : **Pendidikan Biologi**
Judul : **“Pengembangan Media Pembelajaran Biologi melalui Pemanfaatan Barang Bekas di Madrasah Aliyah Negeri 3 Biringkanaya Makassar”.**

Draft mahasiswa yang bersangkutan telah disetujui oleh:

Pembimbing I

Dr. Safel, M.Si.
NIP. 19621231 198803 1 033

Pembimbing II

Muh. Rapi, S.Ag., M.Pd
NIP.19730302 200212 1 002

Samata – Gowa, 27 Februari 2016

UNIVERSITAS ISLAM NEGERI

Disetujui oleh,

Mengetahui,

Ketua Jurusan Pend. Biologi

an. Dekan

Wakil Dekan Bidang Akademik

Dr. Mufiono Damopolii, M.Ag.
NIP. 19641110 199203 1 005

Jamilah, S.Si., M.Si
NIP. 19760405 200501 2 005



SURAT KETERANGAN SEMINAR

Yang bertanda tangan dibawah ini:

1. **Dr. Safei, M.Si.** : Narasumber I
2. **Muh. Rapi, S.Ag., M.Pd** : Narasumber II

Menyatakan bahwa Mahasiswa:

Nama : **Nurmala Indah Sari**
Nim : 20500112014
Jurusan/ Semester : Pendidikan Biologi/ VII (Tujuh)
Judul Draft : **"Pengembangan Media Pembelajaran Biologi melalui Pemanfaatan Barang Bekas di Madrasah Aliyah Negeri 3 Biringkanaya Makassar".**

Yang bersangkutan telah menyajikan draftnya dalam seminar dan bimbingan draft serta telah memperbaikinya sesuai dengan hasil seminar dengan petunjuk dosen pembimbing pada saat seminar draft.

Narasumber I

Dr. Safei, M.Si.
NIP. 19621231 198803 1 033

Samata – Gowa, Februari 2016

Narasumber II

Muh. Rapi, S.Ag., M.Pd
NIP. 19730302 200212 1 002

UNIVERSITAS ISLAM NEGERI

ALAUDDIN

Mengetahui,
Ketua Jurusan Pendidikan Biologi

Jamilah, S.Si., M.Si.
NIP.19760405 200501 2 005



**KEPUTUSAN DEKAN FAKULTAS TARBİYAH DAN KEGURUAN
UIN ALAUDDIN MAKASSAR
NOMOR 1010 TAHUN 2016
TENTANG**

NARASUMBER SEMINAR DAN BIMBINGAN DRAFT SKRIPSI MAHASISWA

DEKAN FAKULTAS TARBİYAH DAN KEGURUAN UIN ALAUDDIN MAKASSAR

- Membaca** : Keputusan Dekan Fakultas Tarbiyah dan Keguruan UIN Alauddin Makassar Nomor: 2251 Tahun 2015 tanggal 16 November 2015 tentang Pembimbing Penelitian dan Penyusunan Skripsi Mahasiswa:
- Nama : **Nurmala Indah Sari**
NIM : **20500112014** dengan judul:
“Pengembangan Media Pembelajaran Biologi melalui Pemanfaatan Barang Bekas di Madrasah Aliyah Negeri 3 Biringkanaya Makassar”
- Menimbang** : a. Bahwa untuk kelancaran pelaksanaan seminar dan bimbingan draft skripsi mahasiswa tersebut, dipandang perlu untuk menetapkan Narasumber seminar.
- b. Bahwa mereka yang ditetapkan dalam keputusan ini dipandang cakap dan memenuhi syarat untuk melaksanakan tugas sebagai Narasumber seminar tersebut.
- Mengingat** : 1. Undang-Undang RI Nomor 20 Tahun 2003 tentang Sistem Pendidikan Nasional;
2. Peraturan Pemerintah Republik Indonesia Nomor 17 Tahun 2010 tentang Pengelolaan dan Penyelenggaraan Pendidikan;
3. Keputusan Presiden Republik Indonesia Nomor 57 Tahun 2005 tentang Perubahan IAIN Alauddin Makassar menjadi Universitas Islam Negeri (UIN) Alauddin Makassar;
4. Keputusan Menteri Agama Republik Indonesia Nomor 25 Tahun 2013 jo No. 85/2013 tentang Organisasi dan Tata Kerja UIN Alauddin Makassar;
5. Peraturan Menteri Agama Nomor 20 Tahun 2014 tentang Statuta UIN Alauddin Makassar;
6. Keputusan Menteri Pendidikan dan Kebudayaan Nomor: 032/U/1996 tentang Kriteria Akreditasi Program Studi pada Perguruan Tinggi untuk Program Sarjana;
7. Keputusan Rektor UIN Alauddin Makassar Nomor 129 C Tahun 2013 tentang Pedoman Edukasi UIN Alauddin Makassar;
8. Keputusan Rektor UIN Alauddin Makassar Nomor 302 Tahun 2015 tentang Kalender Akademik UIN Alauddin Makassar Tahun Akademik 2016/2017.

- Memperhatikan** : Hasil rapat Pimpinan dan Dosen Fakultas Tarbiyah dan Keguruan UIN Alauddin Makassar tanggal 10 Oktober 2012 tentang Pelaksanaan Seminar dan Bimbingan Draft Skripsi Mahasiswa
- Menetapkan** : **KEPUTUSAN DEKAN FAKULTAS TARBIYAH DAN KEGURUAN TENTANG NARASUMBER SEMINAR DAN BIMBINGAN DRAFT SKRIPSI MAHASISWA**
- Pertama** : Mengangkat/menunjuk saudara:
- a. Dr. Safei, M.Si. : Narasumber I
b. H. Muh. Rapi, S.Ag., M.Pd. : Narasumber II
- Kedua** : Tugas Narasumber adalah memberikan bimbingan dalam segi metodologi, isi dan teknis penyusunan draft skripsi mahasiswa.
- Ketiga** : Segala biaya yang berkaitan dengan penerbitan keputusan ini dibebankan kepada anggaran DIPA BLU Fakultas Tarbiyah dan Keguruan UIN Alauddin Makassar Tahun Anggaran 2016;
- Keempat** : Keputusan ini berlaku sejak tanggal ditetapkannya dan apabila terdapat kekeliruan/kesalahan di dalam penetapannya akan diadakan perubahan/perbaikan sebagaimana mestinya;
- Kelima** : Keputusan ini disampaikan kepada masing-masing yang bersangkutan untuk diketahui dan dilaksanakan dengan penuh tanggung jawab.

Ditetapkan di : Samata

Pada tanggal : 10 Februari 2016

UNIVERSITAS ISLAM NEGERI

/Dekan, U
ALA UDDIN
M A K A S S A R

amri
Dr. H. Muhammad Amri, Lc., M.Ag.
NIP: 19730120 200312 1 001

Tembusan:

1. Rektor UIN Alauddin Makassar
2. Subbag Akademik, Kemahasiswaan dan Alumni Fakultas Tarbiyah dan Keguruan
3. Peringgal



KEMENTERIAN AGAMA
UNIVERSITAS ISLAM NEGERI (UIN) ALAUDDIN MAKASSAR
FAKULTAS TARBIYAH DAN KEGURUAN

Jl. H.M.Yasin Limpo Nomor 36 ☎ (0411) 882682 (Fax. 882682) Samata-Gowa

Nomor : T.1/HM.00/194/2016

Samata, 19 Februari 2016

Lamp : -

Hal : Undangan Menghadiri Seminar

Kepada

YTH :

1. Dr. Safei, M.Si. (Narasumber I)
2. H. Muh. Rapi, S.Ag., M. Pd. (Narasumber II)
3. Mahasiswa

Di Tempat

Assalamu 'Alaikum Wr. Wb.

Sehubungan dengan permohonan Saudara Nurmal Indah Sari NIM: 20500112014 Tentang Seminar dan Bimbingan Draft Skripsi dengan judul:

"Pengembangan Media Pembelajaran Biologi melalui Pemanfaatan Barang Bekas di Madrasah Aliyah Negeri 3 Biringkanaya Makassar"


Maka bersama ini Kami mengundang Bapak/Ibu untuk menghadiri dan memandu seminar Mahasiswa yang bersangkutan, yang Insya Allah akan dilaksanakan pada:

Hari/Tanggal : / / 2016
Waktu : Wita - Selesai
Tempat :

Demikian disampaikan dan atas perhatian Bapak/Ibu diucapkan terima kasih

Wassalam

/Dekan, *ll*


Dr. H. Muhammad Amri, Lc., M.Ag.
NIP. 19730120 200312 1 001

Tembusan:

1. Ketua Jurusan
2. Mahasiswa yang bersangkutan



KEMENTERIAN AGAMA R.I.
UNIVERSITAS ISLAM NEGERI ALAUDDIN MAKASSAR
FAKULTAS TARBIYAH DAN KEGURUAN
PENDIDIKAN BIOLOGI

Kampus II Jl. H. M. Yasin Limpo No. 36 Samata - Gowa Tlp/Fax (0411) 882682

Nomor : 225/P.Bio/II/2016
Lamp. :-
Hal : Undangan Menghadiri Seminar

Samata, 22 Februari 2016

Kepada Yth.

1. Ahmad Ali, S.pd M.pd
2. Asrijal, S.pd M.pd
3. Hamansah, S.pd M.pd

di -

Tempat

Assalamu Alaikum Wr. Wb.

Sehubungan dengan permohonan Mahasiswa :

Nama : Nurmalia Indah Sari
NIM : 10500112014
Jurusan : Pendidikan Biologi
Semester : VIII (Delapan)

untuk melaksanakan seminar draft skripsi dengan judul
"Pengembangan Media Pembelajaran Biologi Melalui Pemanfaatan Barang Bekas

UNIVERSITAS ISLAM NEGERI

Maka kami mengundang dengan hormat Bapak/Ibu untuk menghadiri seminarproposal/draft mahasiswa yang bersangkutan, yang insya Allah akan dilaksanakan pada
Hari/ Tanggal : Rabu 24 Februari 2016

Jam : 09.00 wita - Selesai
Tempat : Lt. Fakultas Tarbiyah dan Keguruan

Demikian undangan ini, atas perhatian dan kehadiran Bapak/Ibu diucapkan terima kasih.

Wassalam
Ketua

Jamilah, S.Si, M.Si

NIP. 19760405 200501 2005



BERITA ACARA

Pada hari ini, telah dilaksanakan seminar draft Skripsi Mahasiswi atas nama :

Nama : **Nurmala Indah Sari**
Nim : 20500112014
Jurusan : Pendidikan Biologi
Jenis Kelamin : Perempuan
Alamat : Samata-Gowa
Judul Skripsi : **"Pengembangan Media Pembelajaran Biologi melalui Pemanfaatan Barang Bekas di Madrasah Aliyah Negeri 3 Biringkanaya Makassar".**
Dihadiri Oleh
Narasumber : 2 Orang
Demikian berita acara ini dibuat untuk dipergunakan seperlunya.

Narasumber I

Dr. Safei, M.Si.
NIP. 19621231 198803 1 033

Narasumber II

Muh. Rapi, S.Ag., M.Pd.
NIP. 19730302 200212 1 002

Samata – Gowa, Februari 2016

Mengetahui,
Ketua Jurusan Pendidikan Biologi

UNIVERSITAS ISLAM NEGERI

ALAUDDIN

Jamilah, S.Si., M.Si.
NIP. 19760405 200501 2 005

MAKASSAR

Keterangan:

1 (satu) rangkap untuk Ketua Jurusan

1 (satu) rangkap untuk Subag. Akademik

1 (satu) rangkap untuk PMUK Fak. Tarbiyah dan Keguruan UIN Alauddin Makassar

1 (satu) rangkap untuk yang bersangkutan



KEMENTERIAN AGAMA
UNIVERSITAS ISLAM NEGERI ALAUDDIN MAKASSAR
FAKULTAS TARBIYAH DAN KEGURUAN

Jl. H. M. Yasin Limpo Nomor 36 Samata-Gowa Tlp. (0411) 882682 (Fax. 882682)

DAFTAR HADIR PESERTA SEMINAR DRAFT

Nama : **Nurmala Indah Sari**
NIM : **20500112014**
Pembimbing : **1. Dr. Safei, M.Si.**
2. Muh. Rapi, S.Ag., M.Pd

Hari/Tanggal :

Tempat/Waktu :

No	Nama	NIM	Jurusan	TTD
1.	Buchi	20500112015	Pend. Psikologi	
2.	Mutawainna	20500112066	Pend. Psikologi	
2.	Anriyani	20500112069	Pendidikan Psikologi	
4.	Ivoh S. Fawati	20500112052	Pend. dtkn B.103	
5.	Awaluddin	20500112072	"	
6.	Jenni Rahmed	2060012037	pend Fisik	
7.	Rahman Jaya	20600112101	Pend. Fisika	
8.	Rafidhan	20100112031	PAI	
9.	Fauziah Tahir	20100112003	PAI	
10.	Beru Mantang	20100112022	PAI	
11.	Kiska Purnamasari	20100112011	PAI	
12.	Ta' lertani	20500112026	Pendidikan Bahasa	
13.	SALFIANI	20500112166	Pend. Psikologi	
14.	Hasmirati	20500112021	Pendidikan Bahasa	
15.	Heni Pebrianti	20500112053	"	
16.	Ratnasari	20500112090	"	



KEMENTERIAN AGAMA
UNIVERSITAS ISLAM NEGERI ALAUDDIN MAKASSAR
FAKULTAS TARBIYAH DAN KEGURUAN

Jl. H. M. Yasin Limpo Nomor 36 Samata-Gowa Tlp. (0411) 882682 (Fax. 882682)

17	Ismayanti	20500112079	Pend. Bio	
18	Hasmiati	20500112015	Pend. Bio	
20	Sartika	20500112099	" "	
21	Sel Sepi Doyah	20500112019	Pend. Biologi	
22	Siti Amriwadi	20500112008	Pend. Biologi	
23	Mareatus salehatal Ula	20500112099	Pend. Biologi	
24	Lindah	20500112097	Pend. Biologi	
25	NUR IDA	20500112060	Pend. Biologi	
26	Mutmainna	20500112056	Pend. Biologi	
27	Nurul Fitri	20500112072	P. Biologi	

Samata – Gowa, Februari 2016

Pembimbing I

Dr. Safei, M.Si.
NIP. 19621231 198803 1 033

Pembimbing II

Muh. Rapi, S.Ag., M.Pd.
NIP. 19730302 200212 1 002

UNIVERSITAS ISLAM NEGERI

ALAUDDIN
MAKASSAR

Mengetahui
Ketua Jurusan Pend. Biologi

Jamilah, S.Si., M.Si.
NIP.19760405 200501 2 005



KEMENTERIAN AGAMA RI
UNIVERSITAS ISLAM NEGERI (UIN) ALAUDDIN MAKASSAR
FAKULTAS TARBİYAH DAN KEGURUAN
PENDIDIKAN BIOLOGI

Kampus I Jl. Sultan Alauddin No 63 Telp. (0411) 864928-864924 (Fax. 864923)
Kampus II Jl. H. M. Yasin Limpo No.36 Samata Sungguminasa-Gowa Telp/Fex. (0411) 882582

Samata-Gowa,

Nomor: 190/P.Bio/II/2016

Lamp : -

Hal : **Permohonan menjadi validator instrumen**

Kepada Yth.:

Bapak/Ibu: Dr. ILYAS ISMAIL, M.Pd., M.Si

di-

Tempat

Assalamu alaikum war. wab.

Bersama ini kami mengajukan permohonan kepada Bapak/Ibu untuk berkenan menjadi salah satu validator instrumen penelitian skripsi mahasiswa.

Nama : NURMALA NIDAH SARI
NIM : 205001014
Jurusan/Prodi : Pendidikan Biologi
Fakultas : Fakultas Tarbiyah dan Keguruan (FTK)

judul:

PENGEMBANGAN MEDIA PEMBELAJARAN BIOLOGI MELALUI
PEMANFAATAN BARANG BEKAT

menvatakan: bersedia tidak bersedia (*centang salah satunya)

Demikian permohonan kami, atas perkenan Bapak/Ibu kami haturkan banyak terima kasih.

Wassalam
Ketua

Jamilah, S.Si, M.Si
NIP. 197604052005012005

SURAT KETERANGAN MENJADI VALIDATOR

Saya yang bertanda tangan di bawah ini:

Nama : Dr. ILYAS ISMAIL, M.Pd., M.Si

NIP :

Jabatan :

Dengan ini menyatakan bersedia memeriksa dan meneliti instrumen yang digunakan untuk pengumpulan data dalam penelitian dari Mahasiswa:

Nama : NURMALA INDAH SARI

Nim : 20500112014

Fak/Jur : Tarbiyah dan Keguruan/Pendidikan Biologi

Judul Skripsi: PENGEMBANGAN MEDIA PEMBELAJARAN BIOLOGI
MELALUI PEMANFAATAN BARANG KEKAS

Demikian surat keterangan ini saya buat untuk dipergunakan sebagaimana mestinya.

Makassar, Februari 2016

UNIVERSITAS ISLAM NEGERI

Validator,

ALAUDDIN

MAKASSAR

Dr. ILYAS ISMAIL, M.Pd., M.Si



KEMENTERIAN AGAMA RI
UNIVERSITAS ISLAM NEGERI (UIN) ALAUDDIN MAKASSAR
FAKULTAS TARBİYAH DAN KEGURUAN
PENDIDIKAN BIOLOGI

Kampus I Jl. Sultan Alauddin No 63 Telp. (0411) 864928-864924 (Fax. 864923)
Kampus II Jl. H. M. Yasin Limpo No.36 Samata Sungguminasa-Gowa Telp/Fax. (0411) 882582

Samata-Gowa,

Nomor: 190/P.Bio/II/2016

Lamp : -

Hal : Permohonan menjadi validator instrumen

Kepada Yth.:

Bapak/Ibu: AHMAD ALI, S.Pd

di-

Tempat

Assalamu alaikum war. wab.

Bersama ini kami mengajukan permohonan kepada Bapak/Ibu untuk berkenan menjadi salah satu validator instrumen penelitian skripsi mahasiswa:

Nama : NURMALA INDAH SARI
NIM : 1050002619
Jurusan/Prodi : Pendidikan Biologi
Fakultas : Fakultas Tarbiyah dan Keguruan (FTK)

judul:

PENGEMBANGAN MEDIA PEMBELAJARAN BIOLOGI MELALUI
PEMANFAATAN BAHAN BAKAR DI MADRASAH ALIYAH NEGERI (MAN)
3 BIRINEKANAYA MAKASSAR

menyatakan: bersedia tidak bersedia (*centang salah satunya)

Demikian permohonan kami, atas perkenan Bapak/Ibu kami haturkan banyak terima kasih.

ALAUDDIN
MAKASSAR

Kassalam
Ketua

Jamilah, S.Si, M.Si.

NIP. 197604052005012005

Nomor : T.1/ TL.00/2511/2016 Samata, 8 Maret 2016
Sifat : Biasa
Lamp : 1 (satu) Rangkap Draft Skripsi
Hal : Permohonan Izin Penelitian Menyusun Skripsi
Kepada Yth.
Gubernur Provinsi Sulawesi Selatan
u.p. Kepala UPT Pelayanan Perzinan Provinsi Sulawesi Selatan
Di Tempat

Assalamu Alaikum Wr. Wb

Dengan hormat disampaikan bahwa mahasiswa Universitas Islam Negeri Alauddin Makassar dengan identitas di bawah ini:

Nama : Nurmala Indah Sari
NIM : 20500112014
Semester/TA : VIII/2015/2016
Fakultas/Jurusan : Tarbiyah dan Keguruan/ Pendidikan Biologi
Alamat : Jl. Terpedo Blok B T/A No. 13 Makassar

bermaksud melakukan penelitian dalam rangka penyusunan skripsi sebagai salah satu syarat untuk memperoleh gelar Sarjana Pendidikan (S.Pd.) dengan judul skripsi:

"Pengembangan Media Pembelajaran Biologi melalui Pemamfaatan Barang Bekas di Madrasah Aliyah Negeri 3 Biringkanaya Makassar".

Dengan Dosen Pembimbing:

1. Dr. Safei, M.Si.
2. Muh. Rapi, S.Ag., M.Pd

Untuk maksud tersebut, kami mengharapkan kiranya kepada mahasiswa tersebut dapat diberi izin untuk melakukan penelitian di MAN 3 Biringkanaya Kota Makassar dari Tanggal 8 Maret 2016 s.d. 8 Mei 2016.

Demikian surat permohonan ini dibuat, atas perhatian dan kerjasamanya diucapkan terimakasih.

Wassalam
A.n. Rektor
Dekan //



Amri
Dr. H. Muhammad Amri, Lc., M.Ag.
NIP. 19730120 200312 1 001

Tembusan:

1. Rektor UIN Alauddin Makassar sebagai laporan
2. Mahasiswa yang bersangkutan
3. Arsip



PEMERINTAH PROVINSI SULAWESI SELATAN
BADAN KOORDINASI PENANAMAN MODAL DAERAH
UNIT PELAKSANA TEKNIS - PELAYANAN PERIZINAN TERPADU
(UPT - P2T)

Nomor : 2124/S.01.P/P2T/03/2016
Lampiran :
Perihal : Izin Penelitian

KepadaYth.
Kepala Kantor Kementerian Agama Kota Makassar

di-
Tempat

Berdasarkan surat Dekan Fak. Tarbiyah dan Keguruan UIN Alauddin Makassar Nomor : T.1/TL.00/2511/2016 tanggal 08 Maret 2016 perihal tersebut diatas, mahasiswa/peneliti dibawah ini:

Nama : **NURMALA INDAH SARI**
Nomor Pokok : 20500112014
Program Studi : Pend. Biologi
Pekerjaan/Lembaga : Mahasiswa(S1)
Alamat : Jl. H. M. Yasin Limpo No. 36, Gowa

Bermaksud untuk melakukan penelitian di daerah/kantor saudara dalam rangka penyusunan Skripsi, dengan judul :

" PENGEMBANGAN MEDEIA PEMBELAJARAN BIOLOGI MELALUI PEMANFAATAN BARANG BEKAS DI MADRASAH ALIYAH NEGERI 3 BIRINGKANAYA MAKASSAR "

Yang akan dilaksanakan dari : Tgl. **21 Maret s/d 21 Juni 2016**

Sehubungan dengan hal tersebut diatas, pada prinsipnya kami *menyetujui* kegiatan dimaksud dengan ketentuan yang tertera di belakang surat izin penelitian.

Demikian Surat Keterangan ini diberikan agar dipergunakan sebagaimana mestinya.

Diterbitkan di Makassar
Pada tanggal : 15 Maret 2016

A.n. GUBERNUR SULAWESI SELATAN
KEPALA BADAN KOORDINASI PENANAMAN MODAL DAERAH
PROVINSI SULAWESI SELATAN
Sebagai Administrator Pelayanan Perizinan Terpadu



M. YAMIN, SE., MS.
Pangkat : Pembina Utama Madya
Nip : 19610513 199002 1 002

Tambahan Yth
1. Dekan Fak. Tarbiyah dan Keguruan UIN Alauddin Makassar;
2. Peringgai

SIMAP BKPMMD 15-03-2016



Jl. Bougenville No.5 Telp. (0411) 441077 Fax. (0411) 448936
Website : <http://p2tbkpmmd.sulseiproprov.go.id> Email : p2t_provulsel@yahoo.com
Makassar 90222





KEMENTERIAN AGAMA
KANTOR KOTA MAKASSAR

Jalan Rappocini Raya No. 22, Telp. (0411) 451172, 453015 Fax. (0411) 424137
MAKASSAR - 90122

Nomor : Kd.21.24/1-c/TL.00/2015 /2016
Lamp : -
Perihal : Izin Penelitian.

Makassar, 17 Maret 2016

Kepada Yth:
Ka. MAW 3 Makassar
Di -
Makassar

Assalamu 'Alaikum Wr Wb

Berdasarkan Surat Kepala Badan Koordinasi Penanaman Modal Daerah Prov. Sulawesi Selatan Nomor: 7324/5.01/P/P2T/03/2016 tanggal 15 Maret 2016 perihal permohonan Izin Penelitian, maka bersama ini disampaikan kepada Saudara bahwa:

Nama : Nurhidayah Sari
No. Pokok : 20500112014
Program Studi : Pendid. Biologi
Pekerjaan : Mahasiswa (S1)
Alamat : Jl. H. M. Yasin Limpo No. 36, Gowa
Judul : "PENGEMBANGAN MEDIA PEMBELAJARAN BIOLOGI MELALUI PEMANFAATAN BARANG BEKAS DI MADRASAH ALTAUDDIN HINGKAMAYA MAKASSAR".

Bermaksud mengadakan Penelitian pada Madrasah yang Saudara pimpin dalam rangka penyusunan Skripsi sesuai dengan judul di atas yang akan dilaksanakan mulai tanggal 21 Maret s/d 21 Juni 2016.

Dengan ketentuan sebagai berikut:

1. Mentaati semua peraturan perundang-undangan yang berlaku;
2. Menyerahkan 1 (satu) eksemplar copy hasil penelitian kepada Kepala Kantor Kementerian Agama Kota Makassar;
3. Surat izin ini akan dibatalkan kembali jika ternyata tidak berlaku apabila ternyata pemegang surat izin ini tidak mentaati ketentuan tersebut di atas.

Sehubungan dengan hal tersebut maka harap diberikan bantuan dan fasilitas sesuai dengan kebutuhan dalam penelitian yang bersangkutan.

Demikian disampaikan atas kerjasamanya ucapkan terima kasih.

Wassalam



Tembusan :

1. Kepala Kantor Wilayah Kementerian Agama - Daerah Sulawesi Selatan, Makassar;
2. Kepala Kantor Kementerian Agama Kota Makassar (sebagai informasi);
3. Dekan Fak. Tarbiyah dan Keguruan UIR Alauddin Makassar di Makassar;
4. Mahasiswa yang bersangkutan;



KEPUTUSAN DEKAN FAKULTAS TARBIIYAH DAN KEGURUAN
UNIVERSITAS ISLAM NEGERI ALAUDDIN MAKASSAR
NOMOR : 1171 TAHUN 2016
TENTANG

DEWAN PENGUJI UJIAN KOMPREHENSIF MAHASISWA

DEKAN FAKULTAS TARBIIYAH DAN KEGURUAN UIN ALAUDDIN MAKASSAR

- Membaca** : Surat Keterangan Ketua Jurusan Pendidikan Biologi, Fakultas Tarbiyah dan Keguruan UIN Alauddin Makassar, menyatakan bahwa Mahasiswa (i) a.n. **Nurmala Indah Sari**, NIM **20500112014** telah layak mengikuti Ujian Akhir Program Studi (Komprehensif)
- Menimbang** : a. Untuk melaksanakan Ujian Komprehensif tersebut di atas, dipandang perlu menetapkan Dewan Penguji,
b. Mereka yang namanya tersebut dalam Keputusan ini dipandang cukup melaksanakan ujian tersebut.
- Mengingat** : 1. Undang-Undang RI Nomor 20 Tahun 2003 tentang Sistem Pendidikan Nasional;
2. Peraturan Pemerintah RI Nomor 17 Tahun 2010 tentang Pengelolaan dan Penyelenggaraan Pendidikan;
3. Peraturan Presiden RI Nomor 57 Tahun 2005 tentang Perubahan Status IAIN Alauddin Makassar menjadi UIN Alauddin Makassar;
4. Peraturan Menteri Agama RI Nomor 20 Tahun 2014 tentang Statuta UIN Alauddin Makassar;
5. Peraturan Menteri Agama RI Nomor 25 Tahun 2013 jo. Peraturan Menteri Agama RI Nomor 85 Tahun 2013 tentang Organisasi dan Tata Kerja UIN Alauddin Makassar;
6. Keputusan Rektor UIN Alauddin Makassar Nomor 129C Tahun 2013 tentang Pedoman Edukasi UIN Alauddin Makassar;
7. Keputusan Rektor UIN Alauddin Makassar Nomor 53 Tahun 2016 tentang Penyempurnaan Kalender Akademik Tahun Akademik Universitas Islam Negeri Alauddin Makassar 2016/2017.

MEMUTUSKAN

- Menetapkan** : **KEPUTUSAN DEKAN FAKULTAS TARBIIYAH DAN KEGURUAN UIN ALAUDDIN MAKASSAR TENTANG DEWAN PENGUJI UJIAN KOMPREHENSIF MAHASISWA**
- KETUA : **Jamilah, S.Si., M.Si.**
SEKRETARIS : **Muh. Raffi, S.Ag., M.Pd.**

NO	NAMA PENGUJI	MATA UJIAN	KOMPONEN
1	Dr. M. Mawardi Djalaluddin, Lc., M.Ag.	Dirasah Islamiyah	MKDU
2	Munirah, S.Ag., M.Ag.	Ilmu Pendidikan Islam	MKDK
3	Dr. Ilyas Ismail, M.Pd., M.Si.	Metodologi Pengajaran	MKK

- Pertama** : Mengangkat Dewan Penguji tersebut di atas dengan tugas sebagai berikut;
Dewan Penguji bertugas untuk mempersiapkan dan melaksanakan Ujian Komprehensif sesuai dengan ketentuan dan peraturan yang berlaku.
- Kedua** : Segala biaya yang timbul akibat dikeluarkannya Keputusan ini dibebankan kepada anggaran belanja DIPA BLU UIN Alauddin Makassar Tahun Anggaran 2015.
- Ketiga** : Keputusan ini disampaikan kepada masing-masing yang bersangkutan untuk diketahui dan dilaksanakan dengan penuh tanggung jawab, dan bila ada kekeliruan akan diperbaiki seperlunya.

Ditetapkan di : Samata – Gowa
Pada tanggal : 10 Maret 2016



Dr. H. Muhammad Amri, Lc., M.Ag.
NIP. 19730420 200312 1 001

Tembusan :

1. Rektor UIN Alauddin Makassar di Samata (Sebagai Laporan);
2. Para Dekan Fakultas dalam Lingkup UIN Alauddin Makassar;



KEMENTERIAN AGAMA
UNIVERSITAS ISLAM NEGERI ALAUDDIN MAKASSAR
FAKULTAS TARBİYAH DAN KEGURUAN
JURUSAN PENDIDIKAN BIOLOGI

Jalan. H. M. Yasin Limpo No. 36 Samata-Gowa Tlp. (0411) 424835 Fax 424836

Nomor : 388/P.BIO/III/2016

Samata, Maret 2016

Hal : *Permohonan Penetapan Penguji Komprehensif*

Kepada Yth.
Dekan Fakultas Tarbiyah dan Keguruan
UIN Alauddin Makassar
Di
Samata-Gowa

Assalamu Alaikum Wr. Wb.

Yang bertanda tangan di bawah ini, menerangkan bahwa:

Nama : Nurmala Indah Sari
Nim : 20500112014
Semester : VIII
IPK : 3,67
Alamat/Tlp. : BTN Kodan 2. Jl. Terpedo Blok B 7/A No. 13

Akan menempuh Ujian Komprehensif, dan selanjutnya kami mengajukan permohonan penetapan penguji komprehensif mahasiswa tersebut kepada Bapak sebagai berikut :

No.	NAMA PENGUJI	MATA UJIAN
1.	Dr. H. M. Mawardi Djalaluddin, Lc., M.Ag.	Dirasah Islamiah
2.	Munirah, S.Ag., M.Ag.	Ilmu Pendidikan Islam
3.	Dr. Ilyas Ismail, M.Pd., M.Si.	Metodologi Pengajaran


Demikian Permohonan ini kami ajukan dan atas perhatiannya diucapkan terima kasih.
Wassalam.

UNIVERSITAS ISLAM NEGERI

ALAUDDIN
MAKASSAR

Disetujui oleh:
Wakil Dekan Bidang Akademik,

Ketua,


Dr. Muljono Dampolii, M.Ag.
NIP. 19641110 199203 1 005


Jamilah, S.Si., M.Si.
NIP. 19760405 200501 2 005

NILAI UJIAN AKHIR PROGRAM STUDI

Nomor : 388/P.BIO/III/2016
Tanggal : 11 Maret 2016
Pendaftaran : Ujian Komprehensif

Yang bertanda tangan di bawah ini Ketua Program Studi Pendidikan Biologi UIN Alauddin Makassar, menetapkan bahwa:

Nama : Nurmalia Indah Sari Program : Strata Satu (S1)
NIM : 20500112014 IPK : 3,67
Jurusan : Pendidikan Biologi Alamat : BTN Kodam II 2. Jl. Terpedo Blok B 7/A No. 13


No	Nama Penguji	Mata Ujian	Ujian ke...	Nilai		Tanggal Ujian	TTL Penguji
				Angka	Huruf		
1	Munirah, S.Ag., M.Ag.	Ilmu Pendidikan Islam	I	3,0	B	7/4-2016	

Mahasiswa tersebut telah memenuhi syarat untuk mengikuti Ujian Munqasyah



Samata-Gowa, 11 Maret 2016

Ketua,


Jamilah, S.Si., M.Si.
NIP. 19760405 200501 2 005

NILAI UJIAN AKHIR PROGRAM STUDI

Nomor : 388/P.BIC/III/2016
Tanggal : 11 Maret 2016
Pendaftaran : Ujian Komprehensif

Yang bertanda tangan di bawah ini Ketua Program Studi Pendidikan Biologi UIN Alauddin Makassar, menetapkan

bahwa:

Nama : Murnala Indah Sari Program : Straja Satu (S1)
NIM : 20500112014 IPK : 3,67
Jurusan : Pendidikan Biologi Alamat : BTN Kodam II 2, Jl. Terpedo Blok B 7/A No. 13

No	Nama Penguji	Mata Ujian	Ujian ke...	Nilai		Tanggal Ujian	TTD Penguji
				Angka	Huruf		
I	Dr. H. M. Mawardi Djalaluddin, Lc., M.Ag.	Dirasah Islamiyah	I	3	tya	26-3-16	

Mahasiswa tersebut telah memenuhi syarat untuk mengikuti Ujian Munaqasyah

UNIVERSITAS ISLAM NEGERI

ALAUDDIN
MAKASSAR



Samata-Gowa, 11 Maret 2016

Ketua,


Jamilah. S.Si., M.Si.
NIP. 19760405 200501 2 005



KEMENTERIAN AGAMA RI
UNIVERSITAS ISLAM NEGERI ALAUDDIN MAKASSAR
FAKULTAS TARBIYAH DAN KEGURUAN
PROGRAM STUDI PENDIDIKAN BIOLOGI

Jalan Sultan Alauddin Nomor 63 Telp. 864928-864931 (Fax. 864923)

NILAI UJIAN AKHIR PROGRAM STUDI

Nomor : 388/P. BIC/III/2016
Tanggal : 11 Maret 2016
Pendaftaran : Ujian Komprehensif

Yang bertanda tangan di bawah ini Ketua Program Studi Pendidikan Biologi UIN Alauddin Makassar, menetapkan bahwa:

Nama : Nurmala Indah Sari Program : Strata Satu (S1)
NIM : 20500112014 IPK : 3,67
Jurusan : Pendidikan Biologi Alamat : BTN Kodam II 2, Jl. Terpedo Blok B 7/A No. 13

No	Nama Penguji	Mata Ujian	Ujian ke.....	Nilai		Tanggal Ujian	TTD Penguji
				Angka	Huruf		
1	Dr. Ilyas Ismail, M.Pd., M.Si.	Metodologi Pengajaran	2	4	Eupat	11/3/16	

Mahasiswa tersebut telah memenuhi syarat untuk mengikuti Ujian Munaqasyah.



Samata-Gowa, 10 Maret 2016
Ketua,

Jamilah. S.Si, M.Si.
NIP. 19760405 200501 2 005

FORMULIR PENDAFTARAN UJIAN SKRIPSI


NOMOR : 873 / P.RO / VII / 2016

Nama lengkap : NURMALA INDAH SARI
 Tempat Tanggal Lahir : MAKASSAR 22 NOPEMBER 1994
 Alamat : BTN. KODAM II JL TERPECO BLOK B 7/A NO. 13
 Suku bangsa : BUGIS
 NIM : 20500112014
 Jurusan : PENDIDIKAN BIOLOGI
 Jenis Kelamin : PEREMPUAN
 Judul Skripsi : PENGEMBANGAN MEDIA PEMBELAJARAN BIOLOGI MELALUI PEMANFAATAN BAHAN BERAS DI MADRASAH ALYAH NEBERI 3 BIRANGKANIYA MAKASSAR
 Nomor Sertifikat KKN : 808 / KP2M / UIN / X / 2015
 Nomor Sertifikat FIKIH : 824 / DIRA / CBI / 2013
 Bukti Pembayaran SPP : 1 - VIII
 Nomor SK Pembimbing : 2251 Tanggal 16 Bulan NOVEMBER Tahun 2015
 IPK Sementara : 3,52 Σ sksN = IPKS sks
 Tgl. Persetujuan Pembimbing : 15 Bulan AGUSTUS Tahun 2016
 Dosen Penguji
 Ketua : Jamilah, S.Si., M.Si.
 Sekretaris : Dr. Andi Halimah, M.Pd.
 Penguji : 1). Dr. Muh. Khalifah Mustami, M.Pd.
2). Drs. Sjaraga, MM.
 Pembimbing : 1). Dr. SAFER, M.Si.
2). H. MCH RAPI, S.Ag., M.Pd.
 U.A.P.S. (Komprehensif)
 Dirasah Islamiyah Dosen: Dr. H.M. MAWARDI DALAUDDIN, M.Ag. Lulus Tgl. 26-3-2016
 Ilmu Pendidikan Islam Dosen: MUNIRAH, S.Ag., M.Ag. Lulus Tgl. 2-4-2016
 Metode Peng. PPUI Dosen: Dr. HAYAT ISMAIL, M.Pd., M.Si. Lulus Tgl. 14-4-2016


Samata, 19 Agustus 2016

Disetujui Oleh :

Ketua Jurusan


JAMILAH, S.Si., M.Si.
 NIP. 19760405 200501 1 005

Mahasiswa


NURMALA INDAH SARI
 NIM. 20500112014

Mengetahui,

Ah. Dekan

Wakil Dekan Bid. Akademik


Dr. Mujiono Darmopolii, M.Ag.

NIP. 19641110 199203 1 005



**KEPUTUSAN DEKAN FAKULTAS TARBIYAH DAN KEGURUAN
UIN ALAUDDIN MAKASSAR
NOMOR 2009 TAHUN 2016**

**TENTANG
PANITIA UJIAN/DEWAN MUNAQISY SKRIPSI**

**DEKAN FAKULTAS TARBIYAH DAN KEGURUAN UIN ALAUDDIN MAKASSAR
SETELAH:**

Membaca : Lembaran Persetujuan Pembimbing Skripsi mahasiswa Fakultas Tarbiyah dan Keguruan UIN Alauddin Makassar, dengan:
Nama : **Nurmala Indah Sari**
NIM : **20500112014**
Judul : **Pengembangan Media Pembelajaran Biologi melalui Pemanfaatan Barang Bekas di Madrasah Aliyah Negeri 3 Biringkanaya Makassar**

Tertanggal **15 Agustus 2016** yang menyatakan bahwa skripsi tersebut telah memenuhi syarat-syarat ilmiah dan dapat disetujui untuk diajukan ke sidang Munaqasyah.

Menimbang : a. Bahwa untuk melaksanakan ujian skripsi dalam rangka penyelesaian studi mahasiswa tersebut di atas, dipandang perlu menetapkan Panitia/Dewan Munaqisy.
b. Bahwa mereka yang tersebut namanya dalam Keputusan ini dipandang cakap untuk melaksanakan tugas ujian/munqasyah skripsi tersebut.

Mengingat : 1. Undang-Undang RI No. 20 Tahun 2003 tentang Sistem Pendidikan Nasional;
2. Peraturan Pemerintah RI Nomor 17 Tahun 2010 tentang Pengelolaan dan Penyelenggaraan pendidikan;
3. Peraturan Presiden RI Nomor 57 Tahun 2005 tentang Perubahan Status IAIN Alauddin Makassar menjadi UIN Alauddin Makassar;
4. Peraturan Menteri Agama RI Nomor 20 Tahun 2014 tentang Statuta UIN Alauddin Makassar;
5. Keputusan Menteri Agama RI Nomor 25 tahun 2013 jo Nomor 85/2013, tentang Organisasi dan Tata Kerja UIN Alauddin Makassar;
6. Keputusan Rektor UIN Alauddin Makassar Nomor 129 C Tahun 2013 tentang Pedoman Edukasi UIN Alauddin;
7. Keputusan Rektor UIN Alauddin Makassar Nomor 53 Tahun 2016 tentang Pembetulan Kalender Akademik UIN Alauddin Makassar Tahun Akademik 2016/2017.

Memperhatikan : Hasil Rapat Pimpinan Fakultas Tarbiyah dan Keguruan UIN Alauddin Makassar tanggal 06 Mei 2015 tentang pelaksanaan KKN Profesi, Ujian Komprehensif dan Ujian/Munaqasyah Skripsi Mahasiswa Fakultas Tarbiyah UIN Alauddin Makassar.

MEMUTUSKAN

Menetapkan : **KEPUTUSAN DEKAN FAKULTAS TARBİYAH DAN KEGURUAN UIN ALAUDDIN MAKASSAR TENTANG PANITIA UJIAN/ DEWAN MUNAQISY SKRIPSI**

Pertama : Mengangkat Panitia Ujian/Dewan Munaqisy Skripsi Saudara (i):
Nurmala Indah Sari, NIM: 20500112014;

Kedua : Panitia Ujian/Dewan Munaqisy bertugas untuk mempersiapkan dan melaksanakan ujian terhadap mahasiswa tersebut;

Ketiga : Segala biaya yang timbul akibat dikeluarkannya Keputusan ini dibebankan kepada Anggaran DIPA BLU UIN Alauddin Makassar Tahun Anggaran 2016 sesuai dengan ketentuan dan peraturan yang berlaku;

Keempat : Keputusan ini mulai berlaku sejak tanggal ditetapkan dan apabila di kemudian hari terdapat kekeliruan/kesalahan di dalamnya akan diperbaiki sebagaimana mestinya;

Kelima : Keputusan ini disampaikan kepada masing-masing yang bersangkutan untuk dilaksanakan dengan penuh tanggungjawab.

Ditetapkan di : Samata-Gowa
Pada Tanggal : 22 Agustus 2016

Dekan, *u*

UNIVERSITAS ISLAM NEGERI
Amri
ALA UDDIN
Dr. H. Muhammad Amri, Lc., M.Ag.
NIP: 19730120 200312 1 001
MAKASSAR

LAMPIRAN: KEPUTUSAN DEKAN FAKULTAS TARBİYAH DAN KEGURUAN
UIN ALAUDDIN MAKASSAR
NOMOR: 2009 TAHUN 2016

TENTANG

PANITIA UJIAN/DEWAN MUNAQISY SKRIPSI

A.n. Saudara/i **Nurmala Indah Sari, NIM: 20500112014;**

Ketua : Jamilah, S.Si., M.Si.
Sekretaris : Dra. Andi Halimah, M.Pd.
Munaqisy I : Dr. Muh. Khalifah Mustami, M.Pd.
Munaqisy II : Drs. Suarga, M.M.
Pembimbing I : Dr. Safei, M.Si.
Pembimbing II : H. Muh. Rapi, S.Ag., M.Pd.
Pelaksana : Jumrah, S.Ag.

Ditetapkan di : Samata-Gowa
Pada Tanggal : 22 Agustus 2016

Dekan. *Amri*

UNIVERSITAS ISLAM NEGERI
Amri
ALA UDDIN
Dr. H. Muhammad Amri, Lc., M.Ag.
NIP: 19730120 200312 1 001
M A K A S S A R



KEMENTERIAN AGAMA
FAKULTAS TARBIYAH & KEGURUAN
JURUSAN PENDIDIKAN BIOLOGI

Kampus I Jl Slt Alauddin No. 63 Makassar Tlp. (0411) 864924 Fax 864923
Kampus II Jl. H. M. Yasin Limpo No. 36 Samata Gowa Tlp. (0411) 424835 Fax 424836

Nomor : 885/P.Bio/VIII/2016

Samata-Gowa, 25 Agustus 2014

2016

Lampiran : -

Perihal : Undangan Ujian Munaqasvah

Kepada Yth,

1. Dr. Muh. Khalifah Mustami, M.Pd.
2. Drs. Suarga, M.M.
3. Dr. Safei, M.Si.
4. H. Muh. Rapi, S.Ag., M.Pd.
5. Jamilah, S.Si., M.Si.
6. Dra. Andi Halimah, M.Pd.

Di

Tempat

Assalamu Alaikum Wr. Wb.

Dengan Hormat Kami Mengundang Bapak/Ibu untuk menghadiri ujian munaqasyah/ujian tutup bagi saudara(i) **Nurmala Indah Sari** nomor induk mahasiswa **20500112014** Angkatan **2012** Semester **VIII** Jurusan **Pendidikan Biologi** dengan judul skripsi: **Pengembangan Media Pembelajaran Biologi melalui Pemanfaatan Barang Bekas di Madrasah Aliyah Negeri 3 Biringkanaya Makassar** yang insya Allah dilaksanakan pada :

Hari / Tanggal : Jum'at, 26 Agustus 2016

Waktu : Pukul 10.00-12.00

Tempat : Jurusan Pendidikan Biologi

Partisipasi aktif Bapak/Ibu dalam ujian munaqasyah/ujian tutup sangat diharapkan. Atas perhatian dan kehadiran Bapak/Ibu diucapkan terima kasih.

ALAUDDIN
M A K A S S A R

Wassalam
Sekretaris,

H. Muh. Rapi, S.Ag., M.Pd.
NIP. 19730302 200212 1 002



Lembar Perbaikan Skripsi Mahasiswa An. Nurmala Indah Sari/20500112014

Buatkan layout pembuat media publikasi
mengikuti bany bebas ds cara kerjanya



UNIVERSITAS ISLAM NEGERI

ALAUDDIN

M A K A S S A R

Pembimbing I

Dr. Safei, M.Si.



Lembar Perbaikan Skripsi Mahasiswa An. Nurmala Indah Sari/20500112014

Diteliti kesugan dari Kevin
agar lebih kommitasi.

Lebih teliti lagi Mas Paulus,
konstruksi anggun dan sangat baik.



UNIVERSITAS ISLAM NEGERI

ALAUDDIN

MAKASSAR

Pembimbing II

H. Muh. Rapi, S.Ag., M.Pd.



Lembar Perbaikan Skripsi Mahasiswa An. Nurmala Indah Sari/20500112014

- perbaiki Media + ket. organ / Kel. per. media



UNIVERSITAS ISLAM NEGERI

ALAUDDIN

MAKASSAR

Penguji I

Dr. Muhammad Khalifah Mustami, M.Pd.

Lembar Perbaikan Skripsi Mahasiswa An. Nurmala Indah Sari/20500112014

- perbaikan :

1. Teknik penulisan
2. tambahan list penelitian
 - kevalidan
 - kepraktisan
 - keefektifan



UNIVERSITAS ISLAM NEGERI

ALAUDDIN

MAKASSAR

Penguji 2


Drs. Suarga, M.M.



**BERITA ACARA UJIAN SKRIPSI
(MUNAQASYAH) MAHASISWA FAKULTAS TARRBIYAH
DAN KEGURUAN UIN ALAUDDIN MAKASSAR**

Putih untuk Mahasiswa
Merah untuk Asrap
Biru untuk Akademik
Kuning untuk Jurusan

I	1. Nama Mahasiswa/NIM/Jurusan	: Nurmalia Indah Sari / 2050012014 / Pend. Biologi
	2. Tempat, Tgl. Lahir/Jenis kelamin	: Ujung Pandang, 22 November 1994 / Perempuan
	3. Hari/Tgl. Ujian	: Jum'at / 26 Agustus 2016
	4. Judul Skripsi	: Pengembangan Media Pembelajaran Biologi melalui Pemunfaatan Burang Bukar di Madrasah Aliyah Negeri 5 Biringkanaya Makassar
	5. Ketua/Sekretaris Sidang	: Jamilah Sidi, M.Si / Dra. Andi Halimah, M.Pd.
	6. Pembimbing	: 1. Dr. Sami, M.Si 2. H. Muh. Rapi, S.Ag., M.Pd.
	7. Penguji	: 1. Dr. Muh. Khalifah Murtana, M.Pd. 2. Drs. Suwaga, MM

II	Hasil Ujian (Lingkari salah satunya Yang sesuai)	: a. Lulus tanpa perbaikan b. <input checked="" type="radio"/> Lulus dengan perbaikan c. Belum lulus dengan perbaikan tanpa ujian ulang d. Belum lulus, perbaikan dan ujian ulang
----	--------------------------------------------------	--------------------------------------------------------------------------------------------------------------------------------------------------------------------------------------------

III	Keterangan Perbaikan :	: perbaiki kembali yang terdapat dalam lembar perbaikan
-----	------------------------	---------------------------------------------------------

SURAT PERNYATAAN	
IV	<p>Pada hari ini, Jum'at, tgl. 26 bulan 8 tahun 2016. Saya nyatakan bahwa segala berkenaan dengan : a. Perbaikan skripsi; b. Ujian ulang; c. Penjilidan skripsi dan d. Penyerahan skripsi ke Fakultas, Saya akan selesaikan dalam jangka waktu 1 bulan 0 hari (Tidak lebih dari 1 bulan) Segala resiko yang timbul akibat keterlambatan, adalah diluar tanggung jawab Pembimbing, penguji dan fakultas, dan karena itu konsekuensinya akan saya tanggung sendiri.</p> <p align="right">Makassar, 26 Agustus 2016 Memberi pernyataan,</p> <p>Nama Mahasiswa Nurmalia Indah Sari Tanda tangan </p>

Keterangan Surat Pernyataan : Lingkari poin c dan d. Pada poin a dan b dilingkari salah satu atau keduanya sesuai kriteria kelulusan tersebut diatas (kotak II). Yang dilingkari, dibaca oleh Mahasiswa.

Makassar, 26 Agustus 2016	
V	<p>Tanda Tangan :</p> <p>Ketua/Sekretaris Penguji Pembimbing</p> <p>1. 2. </p>

VI	<p>Keterangan hasil perbaikan :</p> <p>Skripsi telah diperbaiki/diujikan kembali dan telah diterima oleh tim penguji.</p> <p>Pada tgl. 26 Agustus 2016</p> <p>Tanda tangan tim penguji (1) (2) </p>
----	------------------------------------------------------------------------------------------------------------------------------------------------------------------------------------------------------

VII	NILAI UJIAN : I. Bahasa : Isi : Metode : Penguasaan : Rata-rata	
	II. Bahasa : Isi : Metode : Penguasaan :	
Tgl. Yudisium, 26 Agustus 2016		IPK Σ SksN Σ SKS

Keterangan Tambahan : Alamat Mahasiswa

Alamat di Makassar : Jl. Tar. Pado. B.T.N. Kedam 2. Blok B.7/A. No.13. Kode pos

No. Tlp/Hp. 0852 9896 7794

Alamat daerah asal : Jl. Tar. Pado. B.T.N. Kedam 2. Kota/Kampung Makassar Propinsi Sul - Sel

Kab. Kec. Desa/Kelurahan

RW/RT Kode Pos No. Tlp/Hp.

Kotak No. 1 dan alamat Mahasiswa diisi oleh Mahasiswa yang bersangkutan sebelum ujian berlangsung. Warna Putih diserahkan ke Fakultas (Bag. Akademik) bersama skripsi yang telah dijilid, dan setelah keterangan hasil perbaikan (pada kotak No. VI) ditanda tangani oleh tim penguji.



KEMENTERIAN AGAMA
UNIVERSITAS ISLAM NEGERI (UIN) ALAUDDIN MAKASSAR
FAKULTAS TARBIAH DAN KEGURUAN

Jl. Sultan Alauddin Nomor 63 ☎ (0411) 864923-864924 (Fax. 864923) Makassar

PERMOHONAN PENANDATANGANAN IJAZAH SI
FAKULTAS TARBIAH DAN KEGURUAN UIN ALAUDDIN MAKASSAR

Yang bertanda tangan di bawah ini :

1. Nama : Nurmalia Indah Sari
2. N.I.M : 20500112014
3. Jurusan : Pendidikan Biologi
4. Tempat/Tgl. Lahir : Ujung Pandang / 22 Nopember 1994
5. Alamat : BTN Kodam 2 Jl. Terpedo Blok B 7/A No. 13 Biringharaya Makassar
6. No. HP : 085298867794
7. Alumni : Madrasah Aliyah Negeri (MAN) 3 Makassar
8. Tanggal Yudisium : :
9. Tanggal Masuk : :
10. IPK : 3.67
11. Judul Skripsi : Pengembangan Media Pembelajaran Biologi melalui Pemanfaatan Barang Bekas

Mengajukan permohonan kepada Bapak kiranya berkenan menandatangani ijazah tersebut.

Demikian permohonan ini dan terima kasih.

Mengetahui,
Kasubbag Akademik
Kemahasiswaan dan Alumni,

Samata,

2016

Pemohon,



Muh. Rusmita B, S.Pd.L., M.Pd.L.
NIP. 19790715 200501 1 004

Nurmalia Indah Sari
NIM. 20500112014

ALA UDDIN
M A K A S S A R




KEMENTERIAN AGAMA
UNIVERSITAS ISLAM NEGERI (UIN) ALAUDDIN MAKASSAR
FAKULTAS TARBİYAH DAN KEGURUAN
Jl. Sultan Alauddin Nomor 63 ☎ (0411) 864923-864924 (Fax. 864923) Makassar

BLN :
N.I :
N.A :

FORMULIR PENULISAN IJAZAH

Nama : Nurmala Indah Sari
NIM : 2050012014
Jurusan : Pendidikan Biologi
Tempat/Tgl. Lahir : Ujung Pandang / 22 November 1984
Suku/Bangsa : Bugis / Indonesia
Alamat : BTN Kodam 2 Jk Terpedo Blok B 1/A No. 15 Biringkanaya Makassar
No.Hp :
Nomor Alumni :
Tanggal Yudisium :
Judul Skripsi : Pengembangan Media Pembelajaran Biologi melalui Pemanfaatan Barang Bekas

Samata, 2016
Pemohon,


Nurmala Indah Sari
NIM. 2050012014



UNIVERSITAS ISLAM NEGERI
ALAUDDIN
MAKASSAR

Catatan :

- Diisi sesuai dengan yang tertulis pada Akta Kelahiran
- Diserahkan pada Pengelola Program SI Pengelola Ijazah Fakultas Tarbiyah dan Keguruan UIN Alauddin Makassar :
 - Photo copy ijazah terakhir yang dilegalisir 1 Lembar
 - Pas photo hitam putih ukuran 3x4 sebanyak 2 lembar
 - Transkrip Nilai asli/Nilai Korupreban copy Asli
 - Bukti doctor ke be (di Alauddin Makassar) (S.I.M.I., M.Pd.E.)

AMPIRAN:

Nama : Nurmalia Indah Sari
Nim : 20500112014
Jur : Pendidikan Biologi
HP : 085498861794

Permohonan Penandatanganan Ijazah S1 Fakultas Tarbiyah dan Keguruan UIN Alauddin Makassar.



Catatan:

1. Di isi sesuai dengan yang tertulis pada Akta Kelahiran
2. Diserahkan pada Pengelola Program S1 Pengadaan ijazah fakultas Tarbiyah dan Keguruan UIN Alauddin Makassar:
 - Photo Copy Ijazah terakhir yang dilegalisir 2 lembar;
 - Pas Photo Hitam Putih ukuran 3 x 4 sebanyak 3 lembar, 2 x 3, sebanyak 1 lembar; (pakai kerudung dan kedua telinga tampak bagi perempuan);
 - Bukti pembayaran SPP dari mulai semester 1 sampai terakhir;
 - Photo copy sertifikat IKM, Paik, dan berita acara ujian meja (muhasabah);
 - Bebas disetor dan diganti alhamdulillah (Dra. Roudhotul, M.Pd L. Nur Ima S. Ag)

UNIVERSITAS ISLAM NEGERI
ALAUDDIN
M A K A S S A R



KEMENTERIAN AGAMA
UNIVERSITAS ISLAM NEGERI ALAUDDIN MAKASSAR
FAKULTAS TARBIYAH DAN KEGURUAN

Kampus I Jl. Sultan Alauddin No. 63 Makassar Tlp. (0411) 864924 Fax 864923
Kampus II Jl. H.M Yasir Limpo No. 36 Samata Sungguminasa-Gowa Tlp. (0411) 424835 Fax
424836

DAFTAR KONSULTASI DAN BIMBINGAN SKRIPSI

Nama : **Nurmala Indah Sari**
NIM : **20500112021**
Jurusan : **Pendidikan Biologi**
Judul Skripsi : **“Pengembangan Media Pembelajaran Biologi melalui Pemanfaatan Barang Bekas di Madrasah Aliyah Negeri 3 Biringkanaya Makassar”**

No	Hari/ Tanggal	PokokKonsultasi	HasilKonsultasi	Paraf
1.	Senin/01-08-2016	- Tambahkan implikasi penelitian pada abstrak. - Perbaiki kata-kata pada kata pengantar - Bab IV	- perbaiki ini pada kesimpulan abstrak penelitian, tambahkan implikasi - Tambahkan kegunaan produk	
2.	Kamis/11-08-2016	- Perbaiki ulang bab IV. - tambahkan hasil dari penelitian-penelitian terdahulu yang relevan dengan pembahasan bab IV	- bagian prosedur pengembangannya ADDIE dipindahkan ke bagian pembahasan agar lebih terstruktur	
3.	Senin/15-08/2016	- perbaiki format penulisan	- pengurangan huruf-huruf di perbaiki.	

UNIVERSITAS ISLAM NEGERI
ALAUDDIN
MAKASSAR

Samata-Gowa,

2016

Pembimbing II

Ketua Jurusan/Prodi Pend. Biologi

H. MuhRapi, S.Ag., M.Pd.
NIP. 19730302 200212 1 002

Jamilah, S.Si., M.Si.
NIP. 19760405 200501 2 005



KEMENTERIAN AGAMA
UNIVERSITAS ISLAM NEGERI ALAUDDIN MAKASSAR
FAKULTAS TARBIYAH DAN KEGURUAN

Kampus I Jl. Sultan Alauddin No. 63 Makassar Tlp. (0411) 864924 Fax 864923
Kampus II Jl. H.M Yasin Limpo No. 36 Samata Sungguminasa-Gowa Tlp. (0411) 424835 Fax
424836

DAFTAR KONSULTASI DAN BIMBINGAN SKRIPSI

Nama : **Nurmala Indah Sari**
NIM : **20500112021**
Jurusan : **Pendidikan Biologi**
Judul Skripsi : **“Pengembangan Media Pembelajaran Biologi melalui Pemanfaatan Barang Bekas di Madrasah Aliyah Negeri 3 Biringkanaya Makassar”**

No	Hari/ Tanggal	PokokKonsultasi	HasilKonsultasi	Paraf
1.	Rabu/03-8-2016	- perbaikan format provisi	- terlalu banyak jarak-jarak pada tabel di buku UI - perbaikan provisi untuk daftar isi	
2.	Rabu/10-8-2016	- pemberian nomor hal. I - Bab II - Bab I	- pemberian harus memperhatikan KTI UIN - Tambahkan materi sistem pencernaan - dalam 1 halaman harus full	
3.	Jum'at/12-8-2016	- kelengkapan skripsi	- lengkapnya lampiran lampiran skripsi	
4.	Senin/15-8-2016	Acc		

M A K A S S A R

Samata-Gowa

2016

Pembimbing I

Dr. Saifi, M.Si.

NIP. 19621231 198803 1 033

Ketua Jurusan/Prodi Pend. Biologi

Jamilah, S.Si., M.Si.

NIP. 19760405 200501 2 005