

**PENGARUH SUB SEKTOR PERHOTELAN TERHADAP  
PENYERAPAN TENAGA KERJA DI SULAWESI SELATAN**



**SKRIPSI**

**Diajukan Untuk Memenuhi Salah Satu Syarat Meraih  
Gelar Sarjana Ekonomi Jurusan Ilmu Ekonomi  
Pada Fakultas Ekonomi dan Bisnis Islam  
UIN Alauddin Makassar**

**UNIVERSITAS ISLAM NEGERI  
ALAUDDIN  
M A K A S S A R**

Oleh

**FITRIANI**

**10700111026**

**FAKULTAS EKONOMI DAN BISNIS ISLAM  
UNIVERSITAS ISLAM NEGERI ALAUDDIN  
MAKASSAR  
2015**

## PERNYATAAN KEASLIAN SKRIPSI

Dengan penuh kesadaran, penyusun yang bertanda tangan di bawah ini menyatakan bahwa skripsi ini benar adalah hasil karya penyusun sendiri. Jika dikemudian hari terbukti bahwa merupakan duplikat, tiruan, plagiat, atau dibuat oleh orang lain, sebagian atau seluruhnya, maka skripsi dan gelar yang diperoleh karenanya batal demi hukum.

Makassar, Juli 2015  
Penyusun

Fitriani  
10700111026

UNIVERSITAS ISLAM NEGERI  
**ALAUDDIN**  
M A K A S S A R

## PERSETUJUAN PEMBIMBING

Pembimbing penulisan skripsi saudara **Fitriani**, NIM : 10700111026, mahasiswa jurusan Ilmu Ekonomi pada Fakultas Ekonomi dan Bisnis Islam UIN Alauddin Makassar, setelah dengan seksama meneliti dan mengoreksi skripsi yang bersangkutan dengan judul **“Pengaruh Sub Sektor Perhotelan Terhadap Penyerapan Tenaga Kerja Di Sulawesi Selatan”**. Memandang bahwa skripsi tersebut telah memenuhi syarat-syarat ilmiah dan dapat disetujui untuk diajukan ke sidang munaqadsyah.

Demikian persetujuan ini diberikan untuk diproses lebih lanjut.

Makassar, Juli 2015

**Pembimbing I**

**Pembimbing II**

**DR.Amiruddin K.,S.Ag.,M.EI**  
NIP. 19600502 1991021 001

**Rika Dwi Ayu Parmitasari,SE,M.Comm**  
NIP. 19780427 200801 2 026

## PENGESAHAN SKRIPSI

Skripsi yang berjudul ”*Pengaruh Sub Sektor Perhotelan Terhadap Penyerapan Tenaga Kerja Di Sulawesi Selatan*”, yang disusun oleh **FITRIANI**, NIM. 10700111026, Mahasiswa Jurusan Ilmu Ekonomi pada Fakultas Ekonomi dan Bisnis Islam UIN Alauddin Makassar, telah diuji dan dipertahankan dalam sidang *munaqasyah* yang diselenggarakan pada hari 2015 M, dinyatakan telah dapat diterima sebagai salah satu syarat untuk memperoleh gelar Sarjana Ekonomi, Jurusan Ilmu Ekonomi (dengan beberapa perbaikan).

Makassar, 10 Februari 2014

### DEWAN PENGUJI

**Ketua** : Prof. Dr. H. Ambo Asse., M.Ag (.....)

**Sekretaris** : Dr. H. Muslimin Kara., M.Ag (.....)

**Penguji I** : Dr. Amiruddin. K.,M.Ei (.....)

**Penguji II** : Mustakim Muhlis.SE.,M.Si.Akt (.....)

**Pembimbing I** : Drs. Syaharuddin.,M.Si (.....)


**Pembimbing II** : Dr. Awaluddin.,M.Si (.....)

Diketahui oleh:

Dekan Fakultas Ekonomi dan Bisnis  
Islam  
UIN Alauddin Makassar

Prof. Dr. H. Ambo Asse., M.Ag  
NIP. 19581022 198703 1 002

## KATA PENGANTAR



Assalamu' alaikum Wr. Wb.

Syukur “Alhamdulillah”, dengan segala puja dan puji penulis panjatkan ke hadirat Allah SWT, karena hanya atas izin, rahmat dan hidayah-Nyalah, Sehingga skripsi yang berjudul “Pengaruh Sub Sektor Perhotelan Terhadap Penyerapan Tenaga Kerja Di Sulawesi Selatan”, dapat terselesaikan sebagaimana diinginkan.

Walaupun selama penyelesaian skripsi ini terdapat banyak kendala serta hambatan yang penulis temukan, namun dengan berbekal keinginan yang besar, daya serta upaya untuk mencapai tujuan yang diharapkan kendala dan hambatan tersebut dapat teratasi.

Tidak lupa, dengan segala kerendahan hati dan ketulusan hati, penulis menyampaikan hormat, penghargaan dan terima kasih kepada:

1. Allah SWT, atas segala limpahan rahmat dan hidayahnya yang telah memberikan mukjizat serta kekuatan kepada penulis dalam menyelesaikan skripsi ini.
2. Kedua orang tua tercinta, Ayahanda Jumali dan Ibunda Hartati, terima kasih atas pengorbanan, nasehat, motivasi cinta kasih serta untaian do'a yang tak pernah putus dalam setiap langkahku, Nenekku tersayang Dg.Kama terima kasih atas do'anya, Mertuaku yang begitu menyayangiku serta memberikan dukungannya untuk penulis selama ini, Adik iparku Nurwahidah dan Zaenal

Abidin terima kasih atas doanya serta Seluruh keluarga besarku terima kasih banyak atas dukungannya.

3. Bapak Dr.Amiruddin K., S.Ag., M.Ei Selaku Dosen Pembimbing I dan Ibu Rika Dwi Ayu Parmitasari, SE, M.Comm selaku Dosen Pembimbing II yang penuh kesabaran dan keikhlasan meluangkan waktu untuk memberikan bimbingan, petunjuk dengan cermat dan teliti serta saran sehingga skripsi ini dapat terselesaikan dengan baik.
4. Bapak Prof. Dr. H Ambo Asse, M.Ag Selaku Dekan Fakultas Ekonomi Dan Bisnis Islam beserta jajaranya Wakil Dekan I, II dan III.
5. Dr.Amiruddin K, S.Ag., M.Ei Selaku Ketua Jurusan dan Pak Hasbiullah, SE, M.Si selaku sekretaris jurusan ilmu ekonomi.
6. Seluruh staf Fakultas Ekonomi dan Bisnis Islam yang telah membantu bagi kelancaran pengurusan skripsi serta dosen pengajar Ilmu Ekonomi yang telah memberikan ilmu dan pengalaman yang sangat bermanfa'at bagi penulis.
7. Suamiku tercinta Muhammad Saidal Dg Lewa, terima kasih telah menjadi penyemangat bagi penulis sehingga alhamdulillah dapat menyelesaikan perkuliahan serta skripsi ini. Terima kasih juga atas support, motivasi, kesabaran, bantuan, teguran dan lain-lain yang tidak bisa saya tuliskan satu per satu. Yang terbaik buat terbaik.
8. Sahabat-sahabatku Jumasrah, Lestina dan Firman terima kasih atas kebersama'an selama ini, junjung terus semangat dan rasa kekeluarga'an.
9. Special Thanks to Teman-teman seperjuangan IE 011, Adi, Ahmad, Alief Kuntara, Alif, Andis, Iskandar, Lala, Ardi, Asmi, Asriyani, Aswar, Basri,

Buyung, Darma, Dzul, Winda, Bulan, Ely, Fatma, Haidir, Hamka, Niar, Hasrul, Imul, Ilham, Irma, Isna, Julsi, Jumasrah, Ipul, Mey, Dan Mardan, terimah kasih sudah berbagi pengalaman, pelajaran, motivasi, kebahagiaan serta keceria'an kepada penulis hingga akhir dari penyelesaian skripsi ini.

10. Teman-teman KKN\_REGULER angkatan 50 Desa Parigi Kecamatan Tinggimoncong, Gowa terkhusus posko 2 Marsuk, Sadly, Amsa, Anti, Jasman, Linda, Nur, dan Rahma.
11. Almamaterku yang kubanggakan dan kujunjung.
12. Semua pihak yang telah banyak membantu proses penulisan skripsi ini yang tidak sempat saya sebutkan satu persatu.

Dan dalam kesempatan ini, penulis juga menyampaikan permohonan maaf yang sebesar-besarnya apabila pada penulisan skripsi ini masih banyak terdapat kekurangan-kekurangan.

Akhir kata, penulis berharap semoga isi skripsi ini dapat bermanfaat bagi setiap orang yang membacanya, Amin.

Wassalamu' alaikum Wr. Wb.

Makassar, 18 September 2015

Penyusun,


**FITRIANI**  
**NIM. 10700111026**

## DAFTAR ISI

|   |      |
|---|------|
| HALAMAN SAMPUL .....  | i    |
| HALAMAN SAMPUL HITAM.....   | ii   |
| HALAMAN PERNYATAAN KEASLIAN SKRIPSI .....                                     | iii  |
| HALAMAN PENGESAHAN SKRIPSI .....  | iv   |
| KATA PENGANTAR .....  | v    |
| DAFTAR ISI.....   | x    |
| DAFTAR TABEL.....   | xii  |
| DAFTAR GAMBAR .....   | xiii |
| ABSTRAK.....  | xiv  |
| BAB I PENDAHULUAN.....  | 1    |
| A. Latar Belakang .....   | 1    |
| B. Rumusan Masalah.....   | 8    |
| C. Hipotesis .....  | 8    |
| D. Definisi Operasional dan Ruang Lingkup Penelitian.....                     | 10   |
| E. Penelitian Terdahulu .....   | 11   |
| F. Tujuan dan Kegunaan Penelitian .....                                       | 14   |
| BAB II TINJAUAN TEORITIS .....  | 16   |
| A. Peran Penyerapan Tenaga Kerja Dalam Ekonomi.....                           | 16   |
| B. Faktor-Faktor yang Mempengaruhi Penyerapan Tenaga Kerja.....               | 22   |
| C. Sub Sektor Perhotelan .....  | 25   |
| D. Hubungan Sektor Perhotelan Dengan Perekonomian.....                        | 34   |
| E. Kerangka Pikir .....   | 35   |
| BAB III METODOLOGI PENELITIAN .....   | 36   |
| A. Jenis Penelitian.....  | 36   |
| B. Waktu dan Tempat Penelitian.....   | 37   |
| C. Populasi dan Sampel .....  | 37   |
| D. Metode Pengumpulan Data.....   | 38   |
| E. Teknik Analisis Data.....  | 38   |
| BAB IV HASIL PENELITIAN DAN PEMBAHASAN.....                                   | 46   |
| A. Gambaran Umum Daerah Penelitian .....                                      | 46   |
| B. Pendapatan Sub Sektor Perhotelan di Sulawesi Selatan .....                 | 53   |
| C. Penyerapan Tenaga Kerja Sub Sektor Perhotelan Di<br>Sulawesi Selatan ..... | 55   |



|                                |           |
|--------------------------------|-----------|
| D. Hasil Pengolahan Data ..... | 56        |
| E. Pembahasan Hasil .....      | 70        |
| <b>BAB V PENUTUP .....</b>     | <b>73</b> |
| A. Kesimpulan .....            | 73        |
| B. Saran .....                 | 74        |
| <b>DAFTAR PUSTAKA .....</b>    | <b>75</b> |
| <b>LAMPIRAN</b>                |           |
| <b>RIWAYAT HIDUP PENULIS</b>   |           |



## DAFTAR TABEL

| <b>Nomor</b>  | <b>Halaman</b> |
|---|----------------|
| 4.1 Jumlah Kota/Kabupaten kota Provinsi Sulawesi Selatan 2011-2013 ...  | 48             |
| 4.2 Jumlah Penduduk Provinsi Sulawesi Selatan 2004-2013 .....   | 50             |
| 4.3 Jumlah Penduduk Angkatan Kerja dan Bukan Angkatan Kerja<br>2009-2013 .....  | 51             |
| 4.4 Jumlah Hotel( Bangunan) Provinsi Sulawesi Selatan tahun 2004-2013   | 53             |
| 4.5 Jumlah Pendapatan Hotel (Milyar Rupiah) Provinsi Sulawesi Selatan<br>2004-2013 .....                              | 53             |
| 4.6 Jumlah Tenaga Kerja yang diserap langsung di bidang Perhotelan Provinsi<br>Sulawesi Selatan Tahun 2004-2013 ..... | 54             |
| 4.7 Uji Multikolinieritas.....  | 58             |
| 4.8 Uji Autokorelasi.....   | 59             |
| 4.9 Hasil Uji Regresi.....  | 62             |
| 4.10 Hasil Perhitungan Koefisien Korelasi (R) .....   | 64             |
| 4.11 Hasil Perhitungan Determinasi (R Square) .....   | 65             |
| 4.12 Hasil Uji Simultan (Uji F) .....   | 66             |
| 4.13 Hasil Perhitungan Uji t (Secara Parsial) .....   | 68             |

## DAFTAR GAMBAR

| Nomor                            | Halaman |
|----------------------------------|---------|
| 2.1 Kerangka Pikir .....         | 35      |
| 4.1 Grafik Normal P-Plot.....    | 57      |
| 4.2 Uji Heterokedastisitas ..... | 61      |



UNIVERSITAS ISLAM NEGERI  
**ALAUDDIN**  
M A K A S S A R

## ABSTRAK

**Nama** : Fitriani  
**Nim** : 10700111026  
**Judul Skripsi** : *Pengaruh Sub Sektor Perhotelan Terhadap Penyerapan Tenaga Kerja Di Sulawesi Selatan*

---

Penelitian ini berjudul Pengaruh Sub Sektor Perhotelan Terhadap Penyerapan Tenaga Kerja Di Sulawesi Selatan. Latar belakang permasalahan yang di angkat yaitu banyaknya hotel yang terbangun di Sulawesi Selatan kurang sebanding dengan jumlah tenaga kerja yang dipekerjakan sementara hotel adalah industri padat karya yang mampu menyerap tenaga kerja sebanyak mungkin. Sulawesi selatan sebagai salah satu daerah pariwisata bahari maupun pariwisata alam lainnya akan semakin membuka peluang pembangunan sarana penunjang lainnya, seperti pembangunan hotel, rumah makan, dan pengembangan transportasi dalam rangka pelayanan kepada para wisatawan. Manfaat dari penelitian ini agar pihak pemerintah berupaya mencari pendekatan dan strategi terbaik dalam melakukan upaya untuk pengembangan sektor pariwisata yang handal terutama dalam sub sektor perhotelan di Sulawesi Selatan.

Metode penelitian yang digunakan ialah metode penelitian kuantitatif dan data yang digunakan dalam penelitian ini adalah data sekunder yang diperoleh melalui Badan Pusat Statistik Provinsi Sulawesi Selatan. Adapun sumber data yang dibutuhkan dalam penulisan ini yaitu diperoleh pada instansi tempat penelitian berdasarkan dokumentasi kepustakaan, literatur- literatur dan laporan lainnya sehubungan dengan perkembangan industri perhotelan dan kesempatan kerja di daerah Sulawesi Selatan yang berupa faktor penunjang industri pariwisata, perkembangan kunjungan wisata, perkembangan tenaga kerja dan kontribusi sektor pariwisata dalam penciptaan kesempatan kerja. Variabel yang digunakan dalam penelitian ini adalah Pendapatan Hotel dan Jumlah Hotel sebagai variabel X dan Tenaga Kerja sebagai variabel Y. Model analisis yang digunakan adalah regresi linier berganda dengan metode SPSS 21.

Hasil penelitian menunjukkan bahwa pendapatan hotel berpengaruh negatif dan tidak signifikan dalam penyerapan tenaga kerja di Sulawesi Selatan. Jumlah hotel berpengaruh positif dan signifikan dalam penyerapan tenaga kerja sub sektor perhotelan di Sulawesi Selatan. Variabel jumlah hotel berpengaruh dominan dalam penyerapan tenaga kerja sub sektor perhotelan di Sulawesi Selatan.

**KATA KUNCI** : Pendapatan hotel dan Jumlah Hotel. Tenaga kerja hotel

## BAB I

### PENDAHULUAN

#### A. Latar Belakang

Penyerapan tenaga kerja merupakan salah satu faktor pendukung pembangunan ekonomi yang dilakukan oleh negara-negara berkembang mempunyai tujuan antara lain untuk menciptakan pembangunan ekonomi yang hasilnya secara merata. Tenaga kerja merupakan salah satu faktor penunjang faktor-faktor produksi lainnya yang akan digunakan dalam proses produksi, bahkan merupakan faktor terpenting dibanding yang lain karena manusia merupakan penggerak dari seluruh faktor-faktor produksi tersebut, tenaga kerja bisa pula disebut sebagai “*manpower*”.<sup>1</sup>

Pariwisata telah menjadi salah satu industri terbesar di dunia, dan merupakan andalan utama dalam menghasilkan devisa di berbagai negara. Dari segi penyerapan tenaga kerja, WTO melukiskan bahwa satu dari delapan pekerja di dunia ini kehidupannya tergantung, langsung ataupun tidak langsung, dari pariwisata.<sup>2</sup>

---

<sup>1</sup>Simanjuntak, *Pengantar Ekonomi Sumber Daya Manusia*, (Jakarta: Erlangga, 2001), h. 5...

<sup>2</sup>Pitana, *Sosiologi Pariwisata* (Yogyakarta : Andi, 2006)

Pembangunan kepariwisataan mempunyai peranan penting dalam meningkatkan penyerapan tenaga kerja, mendorong pemerataan kesempatan berusaha, mendorong pemerataan pembangunan nasional, dan memberikan kontribusi dalam penerimaan devisa negara yang dihasilkan dari jumlah kunjungan wisatawan mancanegara (wisman), serta berperan dalam mengentaskan kemiskinan yang pada akhirnya akan meningkatkan kesejahteraan rakyat.

Dalam undang-undang pokok ketenagakerjaan no.13 tahun 2003 dinyatakan bahwa, tenaga kerja adalah setiap orang yang mampu melakukan pekerjaan guna menghasilkan barang atau jasa untuk memenuhi kebutuhan sendiri maupun masyarakat.<sup>3</sup> Tenaga kerja menurut ketentuan ini meliputi tenaga kerja yang bekerja di dalam maupun di luar hubungan kerja dengan alat produksi utamanya dalam proses produksi adalah tenaga kerja sendiri baik tenaga kerja fisik maupun tenaga kerja pikiran.

Salah satu usaha untuk meningkatkan kesempatan kerja adalah melalui pembangunan di sektor industri. Pembangunan di sektor industri merupakan bagian dari usaha jangka panjang untuk memperbaiki struktur ekonomi yang tidak seimbang.

---

<sup>3</sup>Presiden Republik Indonesia, RI, *Undang-Undang tentang ketenagakerjaan*, ( Jakarta:Erlangga, 1945), h,1...

Selain itu pengertian tenaga kerja juga tertera dalam firman Allah yang berkaitan dengan tenaga kerja yaitu dalam surah (Ar'Raddu, ayat 11) yang berbunyi:

لَهُ مَعْقَبَتٌ مِّنْ بَيْنِ يَدَيْهِ وَمِنْ خَلْفِهِ يَحْفَظُونَهُ مِنْ أَمْرِ اللَّهِ إِنَّ  
 لِلَّهِ يُغَيِّرُ مَا بِقَوْمٍ حَتَّىٰ يُغَيِّرُوا مَا بِأَنْفُسِهِمْ وَإِذَا أَرَادَ اللَّهُ بِقَوْمٍ سُوءًا  
 فَلَا مَرَدَّ لَهُ وَمَا لَهُمْ مِّنْ دُونِهِ مِن وَّالٍ

Terjemahnya :

“Bagi manusia ada malaikat-malaikat yang selalu mengikutinya bergiliran, di muka dan di belakangnya, mereka menjaganya atas perintah Allah. Sesungguhnya Allah tidak merubah Keadaan sesuatu kaum sehingga mereka merubah keadaan yang ada pada diri mereka sendiri. dan apabila Allah menghendaki keburukan terhadap sesuatu kaum, Maka tak ada yang dapat menolaknya; dan sekali-kali tak ada pelindung bagi mereka selain Dia”.<sup>4</sup>

Dalam ayat di atas dijelaskan bahwa Allah tidak akan merubah keadaan manusia kecuali mereka mau merubah keadaan mereka sendiri, hal ini berarti jika ingin maju dan sukses maka manusia harus mau bekerja untuk mencukupi kebutuhan hidupnya. Allah tidak akan memberikan rejeki secara cuma-cuma, Allah tidak akan memberi kesuksesan tanpa usaha. Kemudian pada kalimat selanjutnya disebutkan bahwa manusia tidak memiliki pelindung terhadap keburukan yang dikehendaki Allah, artinya bahwa manusia tidak bisa menghindar dari keburukan yang telah ditakdirkan oleh Allah untuk terjadi dalam hidup manusia.

<sup>4</sup>Departemen Agama RI. “Al-qur’an dan terjemahannya”(CV. Dipenogoro,2007),h.13

Tapi manusia berhak untuk menjaga kesehatan dan keselamatan dirinya dari ancaman yang terjadi dalam pekerjaannya, manusia harus tetap berusaha untuk menyelamatkan diri dari berbagai bahaya yang mengintai di lingkungan sekitarnya. Masalah selamat atau tidak, hal itulah yang kemudian menjadi kuasa Allah untuk menentukan garis hidup manusia. Yang perlu digarisbawahi dari ayat ini adalah manusia harus mau berusaha merubah keadaannya.

Sehubungan dengan upaya pelaksanaan pembangunan secara menyeluruh dan mengglobal dimana segenap kemampuan modal dan potensi sumber daya alam dan sumber daya lainnya perlu dimaksimalkan. Hal ini perlu ditunjang oleh kebijaksanaan dan langkah- langkah yang tepat untuk meningkatkan kemampuan yang lebih besar. Pengembangan kepariwisataan diharapkan menjadi salah satu penghasil devisa yang diandalkan di luar non migas. Oleh karena itu dalam rangka pengembangan dunia kepariwisataan, perlu ditingkatkan upaya dalam bentuk industri kepariwisataan, baik oleh pemerintah, semua jajaran terkait seperti Departemen Seni dan Budaya, Dinas Pariwisata, dan Perusahaan. Swasta yang bergerak dibidang industri pariwisata. Untuk menunjang upaya tersebut dalam hal ini melalui kerja sama dikalangan pemerintah dan swasta, maka berbagai kebijaksanaan seperti promosi, mutu pelayanan, dan mutu obyek wisata melalui kerja sama sektoral secara terpadu dilaksanakan upaya peningkatan jumlah kunjungan wisatawan



asing dan domestik dimana dampaknya diharapkan akan memperluas lapangan kerja dan kesempatan berusaha.

Perkembangan sektor pariwisata berkaitan erat dengan perkembangan sektor perdagangan, hotel, dan restaurant, ketiga sektor inilah yang menjadi acuan kinerja sektor pariwisata. Pada kenyataannya, sektor pariwisata merupakan sektor yang memerlukan *man power* di segala kegiatannya, dan yang paling mencolok dari *man power* adalah penyerapan tenaga kerja di sektor perhotelan.

Industri perhotelan memiliki kontribusi yang cukup signifikan dalam penerimaan pendapatan dan penyerapan tenaga kerja. Kedatangan wisatawan akan membuka peluang bagi masyarakat untuk menjadi pengusaha hotel, restoran, perdagangan, jasa angkutan dalam mengelola obyek dan daya tarik wisata sehingga peluang tersebut akan memberikan kesempatan kepada masyarakat akan memperoleh pendapatan dari pekerjaan tersebut. Hotel merupakan usaha jasa yang padat modal dan padat karya, dalam arti memerlukan modal yang besar dengan jumlah tenaga kerja yang besar pula.<sup>5</sup>

Sulawesi selatan sebagai salah satu daerah pariwisata bahari maupun pariwisata alam lainnya akan semakin membuka peluang pembangunan sarana penunjang lainnya, seperti pembangunan hotel, rumah makan, dan pengembangan transportasi dalam rangka pelayanan kepada para wisatawan.

---

<sup>5</sup> Abdul Ghofur. *Jurnal: Pengaruh Fasilitas Hotel Terhadap Penyerapan Tenaga Kerja Di Kecamatan Pacet*. 2011, hal 1...

Pembangunan tersebut diharapkan akan membuka “kesempatan kerja dan kesempatan berusaha yang pada akhirnya mempengaruhi tingkat produktivitas dan pendapatan masyarakat dalam kegiatan perekonomian khususnya pada bidang kepariwisataan. Pengembangan pariwisata yang diprogramkan baik oleh pemerintah maupun oleh swasta akan diarahkan kepada usaha untuk meningkatkan jumlah kunjungan wisatawan mancanegara karena merupakan sumber devisa yang cukup signifikan.

Dengan meningkatnya jumlah wisatawan yang berkunjung ke daerah secara positif mempengaruhi tingkat kesempatan kerja khususnya dibidang pariwisata. Oleh karena itu sektor pariwisata perlu didukung oleh beberapa indikator penunjang, baik dibidang transportasi maupun dibidang akomodasi serta pelayanan. Sehingga volume wisatawan yang berkunjung ke daerah- daerah khususnya di Sulawesi Selatan semakin meningkat, yang pada akhirnya bermuara pada penciptaan lapangan kerja dan kesempatan berusaha, serta dapat pula mempengaruhi tingkat produktivitas masyarakat dalam kegiatan perekonomian, khususnya pada bidang industri pariwisata.

Sejalan dengan upaya pengembangan pembangunan industri pariwisata maka pemerintah telah memberikan berbagai kebijaksanaan, antara lain pemberian visa selama dua bulan untuk wisatawan dari 26 negara pasar wisatawan yang potensial, pemberian insentif berupa keringanan pada perpajakan dan retribusi daerah serta kemudahan bagi investor untuk menanamkan modalnya di Sulawesi Selatan.

Selain itu, Sulawesi Selatan ditetapkan sebagai salah satu tujuan wisata, maka kegiatan di daerah ini cukup potensial untuk menunjang pembangunan daerah. Paling tidak, dapat diandalkan sebagai sumber pendapatan negara. Pembangunan kepariwisataan di Sulawesi Selatan mempunyai potensi yang luas dan prospek yang cerah. Untuk itu, pembangunan kepariwisataan di arahkan untuk meningkatkan pendapatan daerah dan masyarakat, menciptakan lapangan kerja dan kesempatan usaha.

Kinerja sektor pariwisata dapat dilihat dari perkembangan jumlah wisatawan yang masuk ke wilayah serta kontribusi pariwisata terhadap PDRB yang dihitung dari berbagai sektor yang terkait, tetapi dalam hal ini industri perhotelan. Pada sisi pendapatan, diperkirakan belanja yang dikeluarkan para wisatawan mancanegara sebesar Rp3,18 juta pada tahun 2010 dan 2011 telah mencapai sebesar Rp49,7 Juta dengan lama kunjungan 5 sampai 6 hari.

Jumlah fasilitas hotel dan akomodasi lainnya di propinsi Sulawesi Selatan dalam kurun waktu 2006 sampai 2009 menunjukkan adanya kenaikan yang cukup berarti. Pada tahun 2006 jumlah hotel dan akomodasi lainnya yaitu sebanyak 416 buah, pada tahun 2009 meningkat menjadi 509 buah, atau meningkat sebesar 22,41 persen.<sup>6</sup>

Dengan kenaikan jumlah hotel dan akomodasi lainnya selama kurun waktu tersebut maka perbandingan antara jumlah kamar hotel dan personil maka untuk kamar dibutuhkan personil baru selama periode 4

---

<sup>6</sup>Badan Pusat Statistik Sulawesi Selatan, 2009

tahun yang akan datang. Dari jumlah tersebut 70 % memerlukan pendidikan khusus (30% sisanya tidak memerlukan pendidikan khusus). Hal ini berarti bahwa dalam masa lima tahun mendatang diperlukan untuk 12.054 orang atau rata-rata 2.400 orang pertahunnya sebagai tenaga kerja di industri perhotelan.

Pada penelitian terdahulu jumlah variabel yang digunakan adalah sebanyak 5 variabel yang mana 4 variabel diantaranya adalah variabel bebas (X) dan dari ke empat variabel bebas itu terdiri dari jumlah wisatawan domestik (X1), jumlah wisatawan asing (X2), jumlah kamar (X3), dan Pendapatan (X4). Diantara ke empat variabel tersebut yang paling berpengaruh terhadap penyerapan tenaga kerja di bidang perhotelan adalah jumlah wisatawan asing (X2), Jumlah kamar (X3) dan Pendapatan (X4) yang masing-masing nilai signifikansinya adalah lebih kecil dari 0,05.

Berdasarkan latar belakang yang di kemukakan di atas, maka dari itu penulis tertarik untuk melakukan penelitian yang berjudul “ *Pengaruh Sub Sektor Perhotelan Terhadap Penyerapan Tenaga Kerja di Sulawesi Selatan.*”

#### **B. Rumusan Masalah**

Dengan memperhatikan latar belakang dan uraian yang telah diungkapkan maka permasalahan yang akan dianalisis dalam penelitian ini adalah:

1. Apakah ada pengaruh pendapatan hotel dan jumlah hotel secara simultan terhadap penyerapan tenaga kerja di Sulawesi Selatan?
2. Apakah terdapat pengaruh pendapatan hotel secara parsial terhadap penyerapan tenaga kerja di Sulawesi Selatan?
3. Apakah terdapat pengaruh jumlah hotel secara parsial terhadap penyerapan tenaga kerja di Sulawesi Selatan?

### *C. Hipotesis*

Perkembangan sub sektor perhotelan berpengaruh positif pada perluasan kesempatan kerja, walaupun khususnya bidang perhotelan bersifat padat karya. Namun demikian tenaga kerja yang dibutuhkan adalah mereka yang memiliki keterampilan teknis dan manajerial. Untuk itu diperlukan pendidikan kejuruan yang efektif. Berhubung investasi yang dibutuhkan sangat besar (gedung, peralatan, tenaga ahli), maka ditinjau dari segi komersial semata-mata tidak menguntungkan.

We Maratika Padmasani (2014), Paskalia (2011), dan Christimulia Purna Trimurti (2012) meneliti apakah peranan dan pengaruh sektor pariwisata dalam penyerapan tenaga kerja. Penelitian yang dilakukan untuk mengetahui potensi dan perkembangan penyerapan tenaga kerja dibidang perhotelan. Dari telaah teori dan penelitian tersebut, maka diajukan hipotesis penelitian yaitu diduga ada pengaruh positif sub sektor perhotelan terhadap penyerapan tenaga kerja di Sulawesi Selatan.

#### ***D. Definisi Operasional dan Ruang Lingkup Penelitian***

Operasionalisasi penelitian ini terdiri atas tiga variabel yaitu : variabel independent dan variabel dependent. Variabel independent adalah variabel yang mempengaruhi variabel lain dependen. Variabel independen dalam penelitian ini adalah pendapatan hotel dan jumlah hotel yang selanjutnya diberi simbol (X) sedangkan variabel dependen adalah variabel yang dipengaruhi oleh variabel lain. Variabel dependen dalam penelitian adalah tenaga kerja hotel (Y), masing- masing variabel penelitian diuraikan sebagai berikut:

a. Variabel Dependen:

1. Tenaga kerja adalah orang bersedia dan sanggup bekerja ataupun diperkerjakan pada sub sektor perhotelan di Sulawesi Selatan untuk diri sendiri, atau anggota keluarga yang tidak menerima upah serta mereka bekerja untuk keluarganya. Penyerapan tenaga kerja adalah menghimpun orang atau tenaga kerja pada sub sektor perhotelan, untuk dapat sesuai dengan kebutuhan usaha itu sendiri pengangguran secara lambat laun baik di perkotaan dan di pedesaan.

b. Variabel Independen:

1. Pendapatan Hotel adalah nilai dari seluruh barang dan jasa yang dihasilkan oleh sub sektor perhotelan dalam suatu periode tertentu di Sulawesi Selatan.

2. Jumlah Hotel adalah jumlah bangunan yang disediakan atau di miliki oleh orang atau perorangan yang disediakan sebagai penginapan di Sulawesi Selatan.

***E. Penelitian Terdahulu***

| No | Nama Peneliti                   | Judul   | Metode                             | Hasil   |
|----|---------------------------------|---|------------------------------------|---|
|    |                                 |   | Analisis                           | Penelitian  |
| 1. | We Maratika<br>Padmasani (2014) | Kinerja Sektor<br>Pariwisata di<br>Sulawesi<br>Selatan Periode<br>Tahun 2002-<br>2012 | Metode<br>Statistika<br>Deskriptif | Dari hasil<br>analisis<br>statistika<br>Deskriptif<br>bahwa<br>perkembangan<br>sektor<br>pariwisata<br>tidak<br>berpengaruh<br>terhadap<br>tingginya<br>tingkat hunian<br>hotel karena<br>walaupun<br>berkembang, |

|    |                 |   |                                  |   |
|----|-----------------|---|----------------------------------|---|
|    |                 |   |                                  | tingkat hunian hotel jarang mencapai 50% baik hotel berbintang maupun non-berbintang.   |
| 2. | Paskalia (2011) | Analisis Penyerapan Tenaga Kerja Pada Industri Pariwisata (Sub Sektor Perhotelan) di Sulawesi Selatan Periode Tahun 1990-2009 | Analisis Regresi Linear Berganda | Model analisis regresi linear Berganda bahwa secara parsial variabel produksi (omset yang diperoleh oleh Hotel) berpengaruh signifikan terhadap |



|    |                                    |  |                   |   |
|----|------------------------------------|--|-------------------|---|
|    |                                    |  |                   | <p>variabel penyerapan tenaga kerja yang diserap langsung dibidang perhotelan. Hal ini ditunjukkan dengan signifikansi yang lebih kecil dari 0,05, sehingga hipotesis ini diterima.</p> |
| 3. | Christimulia Purna Trimurti (2012) | Peranan Sektor Pariwisata dalam Perekonomian Di Provinsi | Metode Deskriptif | Metode analisis Deskriptif bahwa lapangan   |


|  |  |      |  |  |
|--|--|------|--|--|
|  |  | Bali |  | usaha hotel dan restoran memiliki kontribusi yang sangat besar yaitu 19% dari PDRB dibandingkan dengan lapangan usaha lainnya. |
|--|--|------|--|--|

Adapun perbedaan penelitian ini dengan penelitian terdahulu adalah dalam penelitian ini, variabel penelitian yang saya gunakan yaitu saya ingin melihat seberapa besar pengaruh pendapatan hotel dan jumlah hotel terhadap penyerapan tenaga kerja. Oleh karena itu, saya menggunakan 3 variabel yaitu variabel Y (Tenaga Kerja) dan variabel X1 (Pendapatan Hotel), variabel X2 (Jumlah Hotel) . Sedangkan metode penelitian yang saya gunakan adalah analisis regresi linear berganda dengan menggunakan alat SPSS versi 12.

#### ***F. Tujuan dan Manfaat Penelitian***

Adapun tujuan dan manfaat penelitian ini adalah:

1. Tujuan Penelitian : Untuk mengetahui pengaruh sub sektor perhotelan terhadap penyerapan tenaga kerja di Sulawesi Selatan.
2. Manfaat Penelitian ini adalah : hasil penelitian ini diharapkan dapat menjadi masukan bagi pemerintah dan pihak lain, dalam upaya mencari pendekatan dan strategi terbaik dalam melakukan upaya untuk pengembangan sektor pariwisata yang handal terutama dalam sub sektor perhotelan di Sulawesi Selatan.



## **BAB II**

### **TINJAUAN TEORITIS**

#### ***A. Peran Penyerapan Tenaga Kerja Dalam Ekonomi***

Pada negara yang sedang berkembang umumnya masalah pengangguran merupakan problema yang sulit dipecahkan hingga kini, karena masalah pengangguran menyebabkan tingkat pendapatan nasional dan tingkat kemakmuran masyarakat tidak mencapai potensi maksimal, seperti halnya juga di Indonesia, pemerintah mengupayakan berbagai jalan keluar untuk mengatasi pengangguran.

Pengertian dari penyerapan itu sendiri diartikan cukup luas, menyerap tenaga kerja dalam maknanya menghimpun orang atau tenaga kerja di suatu lapangan usaha, untuk dapat sesuai dengan kebutuhan usaha itu sendiri pengangguran secara lambat laun baik di perkotaan dan di pedesaan.

Penciptaan kesempatan kerja adalah langkah yang tepat, mengingat penawaran tenaga kerja yang lebih tinggi dari permintaannya. Kelebihan tenaga kerja yang lebih tinggi dari permintaannya. Kelebihan tenaga kerja ini biasanya merupakan tenaga kerja tidak ahli, sehingga perlu kiranya perluasan investasi pada proyek-proyek padat karya,

bukan pada perkembangan sektor kapitalis dengan ciri utama padat modal sebagai hasil dari pilihan strategi pembangunan yang mendahulukan pertumbuhan ekonomi yang tinggi.<sup>7</sup>

Pertumbuhan penduduk disuatu negara dapat mengakibatkan pertumbuhan tenaga kerja yang dapat menimbulkan suatu masalah ekonomi maupun masalah sosial. Oleh karena itu pembangunan ketenagakerjaan sifatnya menyeluruh di semua sektor dan daerah ditunjukkan pada lapangan kerja dan pemerataan kesempatan kerja.

Oleh karena itu pembangunan ketenagakerjaan sifatnya menyeluruh di semua sektor dan daerah ditunjukkan pada lapangan kerja dan pemerataan kesempatan kerja. Untuk memperoleh hubungan antara jumlah penduduk, tenaga kerja, dan angkatan kerja dapat dilihat pada bagan komisi penduduk dan tenaga kerja.

Tenaga kerja merupakan salah satu faktor penunjang faktor-faktor produksi lainnya yang akan digunakan dalam proses produksi, bahkan merupakan faktor terpenting dibanding yang lain karena manusia merupakan penggerak dari seluruh faktor-faktor produksi tersebut, tenaga kerja bisa pula disebut sebagai "*manpower*".<sup>8</sup>

---

<sup>7</sup>Rizky Adrianto, *Analisis Faktor-Faktor yang mempengaruhi Penyerapan Tenaga Kerja Pada Industri*, (Malang : Universitas Brawijaya, 2013)

<sup>8</sup>Simanjuntak, *Pengantar Ekonomi Sumber Daya Manusia*, (Jakarta: Erlangga, 2001), h, 5

## 1. Pengertian Tenaga Kerja

Ada beberapa pendapat mengenai tenaga kerja oleh ahli-ahli tenagakerja diantaranya:

### a) Menurut Djoyohadikusumo

Tenaga kerja adalah orang bersedia dan sanggup bekerja untuk diri sendiri, atau anggota keluarga yang tidak menerima upah serta mereka bekerja untuk keluarganya. Golongan tenaga kerja meliputi mereka yang menganggag dengan terpaksa karena tidak ada kesempatan kerja.

### b) Menurut Simanjuntak

Tenaga kerja adalah penduduk dalam usia kerja, dimana ia mampu bekerja untuk melakukan kegiatan nilai ekonomi dalam menghasilkan barang dan jasa untuk memenuhi kebutuhan masyarakat. Selain pendapat para ahli tentang tenaga kerja adapun pasal yang menjelaskan tentang tenaga kerja yaitu pasal 1 poin 2 Undang-Undang nomor 13 tahun 2003 tentang ketenagakerjaan, disebutkan bahwa tenaga kerja adalah setiap orang yang mampu melakukan pekerjaan guna menghasilkan barang atau jasa untuk memenuhi kebutuhan sendiri maupun masyarakat.<sup>9</sup>

---

<sup>9</sup>Presiden Republik Indonesia, RI, *Undang-Undang tentang ketengakerjaan*, ( Jakarta:Erlangga,1945), h,1...

## 2. Angkatan Kerja dan Bukan Angkatan Kerja

Penduduk dalam suatu wilayah dibedakan angkatan kerja dan bukan angkatan kerja. Angkatan kerja merupakan bagian dari tenaga kerja, dibedakan antara bekerja dan tidak bekerja, pengangguran, sedangkan mencari pekerjaan lebih dikenal sebagai pengangguran terbuka.

Berikut beberapa pengertian angkatan kerja yang dikemukakan oleh beberapa ahli, seperti Mulyadi yang memberikan definisi sebagai berikut: angkatan kerja adalah bagian dari penduduk (usia kerja) baik yang bekerja maupun yang mencari pekerjaan.<sup>10</sup>

Suroto mendefinisikan angkatan kerja adalah sebagian dari jumlah penduduk dalam usia kerja yang mempunyai pekerjaan dan tidak mempunyai pekerjaan, tetapi secara aktif atau pasif mencari pekerjaan. Dengan kata lain dapat dikatakan bahwa angkatan kerja adalah bagian dari penduduk yang mampu dan bersedia melakukan bahwa angkatan kerja terdiri dari golongan yang menganggur dan mencari pekerjaan.<sup>11</sup>

Sedangkan menurut Simanjuntak yang termasuk kelompok bukan angkatan kerja terdiri dari 3 golongan yaitu:

---

<sup>10</sup>Mulyadi, *Ekonomi Sumber Daya Manusia dalam Perspektif Pembangunan*, (Jakarta: Erlangga 2003),h,2.

<sup>11</sup>Suroto, *Strategi Pembangunan dan Perencanaan Kesempatan Kerja*, (Yogyakarta:Rajawali 2002),h,3.

- 1) Golongan yang masih bersekolah, yang mereka yang berkegiatan utamanya hanya bersekolah
  - 2) Golongan yang mengurus rumah tangga, yaitu mereka yang mengurus rumah tangga tanpa menerima upah.
  - 3) Golongan lain-lain,terdapat dua macam yaitu:
    - a. Penerima pendapatan,yaitu mereka yang tidak melakukan kegiatan ekonomi tetapi memperoleh pendapatan seperti tunjangan pensiun,bunga atau simpanan, dan sewa atas hak milik.
    - b. Mereka yang hidupnya tergantung dari orang lain misalnya karena lanjut usia, cacat, berada dalam penjara, atau yang terkena sakit kronis.
3. Jenis-Jenis Tenaga Kerja

Penggolongan tenaga kerja yang sering didapatkan di lapangan secara umum digolongkan berdasarkan tingkat pendidikan dan keterampilan yang dimiliki oleh setiap tenaga kerja.Penggolongan tersebut sekaligus menjadi persyaratan pada suatu jenis pekerjaan.Dalam prakteknya, pengguna tenaga kerja itu berbagai dalam formasi yang berbeda menurut kualifikasi kemampuannya yang disesuaikan dengan macam dan jenis pekerjaannya sehingga terdapat kesinambungan antara kemampuan dan beban tugas yang harus dilakukan.<sup>12</sup>

---

<sup>12</sup>Artoyo, *Tenaga Kerja Perusahaan Menurut Pengertian dan Peranannya*, (Jakarta:Rajawali,1986),h,12



Artoyo mengemukakan jenis-jenis tenaga kerja sebagai berikut:

- 1) Unstilled labour : Tenaga kerja yang tidak terdidik dan tidak terlatih yaitu tenaga kerja yang tidak membutuhkan pendidikan dan latihan, seperti buruh kasar, tukang sapu dan pesuruh.
- 2) Trained labour : Tenaga kerja terlatih yaitu tenaga kerja yang membutuhkan latihan dan pengalaman, seperti tukang jahit, salon, dan sopir.
- 3) Skilled labour : Tenaga kerja terdidik yaitu tenaga kerja yang membutuhkan pendidikan terlebih dahulu sebelum terjun dalam dunia kerja, seperti dokter, insinyur, guru, dan hakim. Pendapat tersebut, menunjukkan bahwa jenis-jenis tenaga kerja pada intinya berdasarkan jenis tingkat pendidikan dan pengalaman kerja. Mengenai tenaga kerja di dalam penelitian adalah ia sebagai subjek dan sekaligus pelaksana untuk menghasilkan barang dan jasa, dan ia pula dalam kehidupan memerlukan perlakuan pembinaan yang sedemikian rupa sehingga dapat berkembang sesuai dengan kebutuhan.<sup>13</sup>

---

<sup>13</sup>*Ibid*,h.45-4

### ***B. Faktor-Faktor yang Mempengaruhi Penyerapan Tenaga Kerja***

Penyerapan tenaga kerja merupakan jumlah tertentu dari tenaga kerja yang digunakan dalam suatu unit usaha tertentu atau dengan kata lain penyerapan tenaga kerja adalah jumlah tenaga kerja yang bekerja dalam suatu unit usaha.

Menurut Sony dan Winardi ada beberapa faktor yang mempengaruhi besarnya tingkat penyerapan tenaga kerja antara lain:

- a) Perkembangan jumlah penduduk akan menyebabkan jumlah tenaga kerja semakin bertambah sehingga perlu perluasan lapangan kerja untuk menyerap tenaga kerja agar mengurangi tingkat pengangguran.
- b) Kegiatan ekonomi
- c) Program pembangunan di suatu pihak menuntut keterlibatan lebih banyak orang. Di lain pihak program pembangunan menumbuhkan harapan-harapan baru. Harapan untuk dapat ikut menikmati hasil pembangunan tersebut dinyatakan dalam peningkatan penyerapan kerja.
- d) Semakin tinggi tingkat upah dalam masyarakat, semakin banyak anggota keluarga yang tertarik masuk pasar kerja. Namun semakin tinggi tingkat upah yang berlaku maka permintaan penyerapan tenaga kerja rendah oleh perusahaan, begitupun sebaliknya pada saat upah yang diberlakukan rendah maka penyerapan tenaga kerja akan tinggi.

Adapun kebijakan mengenai tenaga kerja itu sendiri. Misalnya:

a. Tingkat pendidikan

Semakin tinggi pendidikan semakin banyak waktu yang disediakan untuk bekerja. Terutama bagi para wanita, dengan semakin tinggi pendidikan, kecenderungan untuk bekerja semakin besar, dan tingkat penyerapan tenaga kerja semakin besar.<sup>14</sup>

b. Umur

Penduduk berumur muda umumnya tidak mempunyai tanggung jawab yang tidak begitu besar sebagai pencari nafkah untuk keluarga. Bahkan mereka umumnya bersekolah. Penduduk dalam kelompok umur 22-25 tahun, terutama laki-laki, umumnya dituntut untuk ikut mencari nafkah dan oleh sebab itu tingkat penyerapan tenaga kerja relatif besar sedangkan penduduk di atas usia 55 tahun kemampuan bekerja sudah menurun, dan tingkat penyerapan tenaga kerja umumnya rendah.

c. Jenis Kelamin

Tingkat partisipasi kerja laki-laki selalu lebih tinggi dari tingkat partisipasi kerja perempuan karena laki-laki dianggap pencari nafkah yang utama bagi keluarga, sehingga pekerja laki-laki biasanya lebih selektif dalam memilih pekerjaan yang sesuai dengan aspirasinya baik dari segi pendapatan maupun kedudukan dibanding pekerja perempuan.

---

<sup>14</sup>Artoyo, *Tenaga Kerja Perusahaan Menurut Pengertian dan Perannya*, (Jakarta: Rajawali, 1986), h.8

Hampir semua laki-laki yang telah mencapai usia kerja terlibat dalam kegiatan ekonomi karena laki-laki merupakan pencari nafkah utama dalam keluarga.

#### d. Pengalaman

Diperkirakan bahwa dengan pengalaman kerja pencari kerja lebih sanggup untuk mendapatkan pekerjaan yang sesuai, selain itu pengalaman kerja menggambarkan pengetahuan pasar kerja. Dengan memiliki pengalaman kerja didukung tingkat pendidikan yang tinggi, maka tenaga kerja akan mempunyai lebih banyak kesempatan untuk mendapatkan pekerjaan.<sup>15</sup>

Berikut beberapa faktor yang dapat mempengaruhi penyerapan tenaga kerja dari sektor pariwisata :

##### a) Jumlah wisatawan

Secara teoritis (Apriori) dalam Ida Austriana, 2005 semakin lama wisatawan tinggal di suatu daerah tujuan wisata, maka semakin banyak pula uang yang dibelanjakan di daerah tujuan wisata tersebut, paling sedikit untuk keperluan makan, minum dan penginapan selama tinggal di daerah tersebut. Berbagai macam kebutuhan wisatawan selama perjalanan wisatanya akan menimbulkan gejala konsumtif untuk produk-produk yang ada di daerah tujuan wisata.

---

<sup>15</sup>Taufik Zamrowi, *Analisis Penyerapan Tenaga Kerja pada Industri Kecil*, (Semarang: Erlangga 2001),h,23..

Dengan adanya kegiatan konsumtif baik dari wisatawan mancanegara maupun domestik, maka akan memperbesar pendapatan dari sektor pariwisata suatu daerah. Oleh karena itu, semakin tingginya arus kunjungan wisatawan, maka pendapatan sektor pariwisata juga akan semakin meningkat.

#### **b) Jumlah kamar (Tingkat Hunian Hotel)**

Menurut Dinas Pariwisata hotel merupakan suatu usaha yang menggunakan bangunan atau sebagian dari padanya yang khusus disediakan, dimana setiap orang dapat menginap dan makan serta memperoleh pelayanan dan fasilitas lainnya dengan pembayaran. Dewasa ini pembangunan hotel-hotel berkembang dengan pesat, apakah itu pendirian hotel- hotel baru atau pengadaan kamar- kamar pada hotel- hotel yang ada. Fungsi hotel bukan saja sebagai tempat menginap untuk tujuan wisata namun juga untuk tujuan lain seperti menjalankan kegiatan bisnis, mengadakan seminar, atau sekedar untuk mendapatkan ketenangan. Perhotelan memiliki peran sebagai penggerak pembangunan daerah, perlu dikembangkan secara baik dan benar sehingga dapat meningkatkan pendapatan industri, penyerapan tenaga kerja serta perluasan usaha. Hotel merupakan salah satu jenis usaha yang menyiapkan pelayanan jasa bagi masyarakat dan wisatawan.

#### **C. Sub Sektor Perhotelan**

Saat ini industri perhotelan di Indonesia terus berkembang seiring dengan perkembangan dunia usaha yang ditandai dengan terus

bertambahnya jumlah hotel yang ada. Dengan perkembangan tersebut persaingan antar hotel akan semakin meningkat. Oleh sebab itu hotel harus didukung oleh berbagai aspek agar dapat bersaing dengan hotel lain, bukan hanya pelayanan yang baik tetapi perlu adanya desain hotel yang tanggap terhadap kebutuhan dan kenyamanan yang erat hubungannya dengan perilaku penghuni hotel.

#### 1. Pengertian Industri Perhotelan

Hotel adalah suatu bentuk bangunan, lambang, perusahaan atau badan usaha akomodasi yang menyediakan pelayanan jasa penginapan, penyedia makanan dan minuman serta fasilitas jasa lainnya dimana semua pelayanan itu diperuntukkan bagi masyarakat umum, baik mereka yang bermalam di hotel tersebut ataupun mereka yang hanya menggunakan fasilitas tertentu yang dimiliki hotel itu.<sup>16</sup>

Sedangkan pengertian industri perhotelan adalah segala macam bentuk usaha yang berhubungan dengan penyediaan akomodasi dalam penginapan. Hotel juga menyediakan makanan serta minuman dan berbagai jenis jasa lainnya yang saling berhubungan dan bentuk pelayanannya ditujukan masyarakat, baik yang menggunakan fasilitas penginapan atau yang hanya sekedar menggunakan jasa atau produksi tertentu dari hotel tersebut.

---

<sup>16</sup>Denny Bagus.2010.*Jurnal : Pengantar Perhotelan*.Chris Person

Berikut beberapa pengertian hotel:

- a. Menurut kamus Oxford, The advance learner's Dictionary adalah:  
"Building where meals and rooms are provided for travelers." Yang dapat diartikan sebagai bangunan (fisik) yang menyediakan layanan kamar, makanan dan minuman bagi tamu.
- b. Menurut kamus Oxford, The advance learner's Dictionary adalah:  
"Building where meals and rooms are provided for travelers." Yang dapat diartikan sebagai bangunan (fisik) yang menyediakan layanan kamar, makanan dan minuman bagi tamu.
- c. Menurut SK Menparpostel no.KM 37/PW.340/MPPT-86 tentang peraturan usaha dan pengelolaan hotel menyebutkan bahwa hotel adalah suatu jenis akomodasi yang mempergunakan sebagian atau seluruh bangunan untuk menyediakan jasa penginapan, makanan dan minuman serta jasa penunjang lainnya bagi umum yang dikelola secara komersial.
- d. Menurut the American Hotel and Motel Association (AHMA) sebagaimana dikutip oleh Steadmon dan Kasavana: *A hotel may be defined as an establishment whose primary business is providing lodging facilities for the general public and which furnishes one or more of the following services: food and beverage service, room attendant service, uniformed service, Laundering of linens and use of furniture and fixtures.*

Yang dapat diartikan sebagai berikut:

Hotel dapat didefinisikan sebagai sebuah bangunan yang dikelola secara komersial dengan memberikan fasilitas penginapan untuk umum dengan fasilitas pelayanan sebagai berikut: pelayanan makan dan minum, pelayanan kamar, pelayanan barang bawaan, pencucian pakaian dan dapat menggunakan fasilitas/perabotan dan menikmati hiasan-hiasan yang ada didalamnya.

## 2. Karakteristik Perhotelan

Perbedaan antara hotel dengan industri lainnya adalah:

- a. Industri hotel tergolong industri yang padat modal serta padat karya yang artinya dalam pengelolaannya memerlukan modal usaha yang besar dengan tenaga kerja yang banyak pula.
- b. Dipengaruhi oleh keadaan dan perubahan yang terjadi pada sektor ekonomi, politik, sosial, budaya dan keamanan dimana hotel tersebut berada.
- c. Menghasilkan dan memasarkan produknya bersamaan dengan tempat dimana jasa pelayanannya dihasilkan.
- d. Beroperasi selama 24 jam sehari, tanpa adanya hari libur dalam pelayanan jasa terhadap pelanggan hotel dan masyarakat pada umumnya
- e. Memperlakukan pelanggan seperti raja selain itu juga memperlakukan pelanggan sebagai partner dalam usaha karena jasa



pelayanan hotel sangat tergantung pada banyaknya pelanggan yang menggunakan fasilitas hotel tersebut.

3. Jenis-jenis hotel dilihat dari lokasi dimana hotel tersebut dibangun, sehingga dikelompokkan menjadi:

a. *City Hotel*

Hotel yang berlokasi di perkotaan, biasanya diperuntukkan bagi masyarakat yang bermaksud untuk tinggal sementara (dalam jangka waktu pendek). *City Hotel* disebut juga sebagai transit hotel karena biasanya dihuni oleh para pelaku bisnis yang memanfaatkan fasilitas dan pelayanan bisnis yang disediakan oleh hotel tersebut.

b. *Residential Hotel*

Hotel yang berlokasi di daerah pinggiran kota besar yang jauh dari keramaian kota, tetapi mudah mencapai tempat-tempat kegiatan usaha. Hotel ini berlokasi di daerah-daerah tenang, terutama karena diperuntukkan bagi masyarakat yang ingin tinggal dalam jangka waktu lama. Dengan sendirinya hotel ini diperlengkapi dengan fasilitas tempat tinggal yang lengkap untuk seluruh anggota keluarga.

c. *Resort Hotel*

Hotel yang berlokasi di daerah pegunungan (*mountain hotel*) atau di tepi pantai (*beach hotel*), di tepi danau atau di tepi aliran sungai. Hotel seperti ini terutama diperuntukkan bagi keluarga yang ingin beristirahat pada hari-hari libur atau bagi mereka yang ingin berekreasi.

d. Motel (Motor Hotel)

Hotel yang berlokasi di pinggiran atau di sepanjang jalan raya yang menghubungkan satu kota dengan kota besar lainnya, atau di pinggiran jalan raya dekat dengan pintu gerbang atau batas kota besar. Hotel ini diperuntukkan sebagai tempat istirahat sementara bagi mereka yang melakukan perjalanan dengan menggunakan kendaraan umum atau mobil sendiri. Oleh karena itu hotel ini menyediakan fasilitas garasi untuk mobil.

4. Fungsi dan Peranan Hotel Dalam Industri Pariwisata

Fungsi utama Hotel sebagai sarana akomodasi tempat menginap sementara bagi para tamu yang datang dari berbagai tempat. Namun seiring perkembangan zaman fungsi hotel tidak hanya sebagai tempat menginap saja, akan tetapi sekarang ini fungsi hotel juga sebagai tempat melakukan pertemuan bisnis, seminar, tempat berlangsungnya pesta pernikahan (resepsi), lokakarya, musyawarah nasional dan kegiatan lainnya. Hotel dijadikan sebagai tempat melakukan berbagai kegiatan karena memang memiliki sarana dan prasarana yang lengkap untuk menunjang berbagai kegiatan yang dilaksanakan oleh para tamu.

Peranan hotel dalam industri pariwisata memang sangat penting. Tetapi hotel sebagai sarana akomodasi umum sangat membantu para wisatawan yang sedang berkunjung untuk berwisata dengan jasa penginapan yang disediakan oleh hotel. Hubungan industri perhotelan dan kepariwisataan memiliki kaitan yang erat. Hotel termasuk sarana pokok

kepariwisataan (*main tourism superstructures*) yang berarti hidup dan kehidupannya banyak tergantung pada jumlah wisatawan yang datang. Bila kita umpamakan industri pariwisata itu sebagai suatu bangunan, maka sektor perhotelan merupakan tiangnya.

Sebagai industri perdagangan yang bergerak dibidang jasa, Pariwisata memiliki mekanisme pengaturan yang kompleks karena mencakup pengaturan pergerakan wisatawan dari negara asalnya, di daerah tujuan wisata hingga kembali ke negara asalnya dengan melibatkan banyak hal antara lain: transportasi, penginapan, restoran, pemandu wisata, dan lain-lain. Oleh karena itu, industri pariwisata memegang peranan yang sangat penting dalam pengembangan pariwisata.

Tujuan utama dari kegiatan pariwisata yang dilakukannya adalah untuk memperoleh kesenangan atau menghilangkan perasaan tertekan karena rutinitas kerja. Jadi dalam hal ini perolehan kepuasan dari kegiatan yang dilakukan wisatawan menjadi sangat penting.

Sebagaimana dijelaskan dalam al-quran Surah Al-An'am ayat 11-

12 di bawah ini:

قُلْ سِيرُوا فِي الْأَرْضِ ثُمَّ أَنْظِرُوا كَيْفَ كَانَ عَاقِبَةُ الْمُكْذِبِينَ ﴿١١﴾ قُلْ لِمَنْ مَا فِي السَّمَوَاتِ وَالْأَرْضِ قُلْ لِلَّهِ كَتَبَ عَلَى نَفْسِهِ الرَّحْمَةَ لِيَجْمَعَنَّكُمْ إِلَى يَوْمِ الْقِيَامَةِ لَا رَيْبَ فِيهِ الَّذِينَ خَسِرُوا أَنْفُسَهُمْ فَهُمْ لَا يُؤْمِنُونَ ﴿١٢﴾

Terjemahnya :

"Katakanlah: "Bergianlah di muka bumi, kemudian perhatikanlah bagaimana kesudahan orang-orang yang mendustakan itu". Katakanlah: "Kepunyaan siapakah apa yang ada di langit dan di bumi?" Katakanlah: "Kepunyaan Allah". Dia telah menetapkan atas diri-Nya kasih sayang. Dia sungguh-sungguh akan menghimpun kamu pada hari kiamat yang tidak ada keraguan terhadapnya. Orang-orang yang merugikan dirinya, mereka itu tidak beriman". (Q.S.Al-An'am : 11-12).<sup>17</sup>

Ayat di atas menjelaskan bahwa Allah menciptakan langit dan bumi dengan penuh kasih sayang. Kemudian kita diperintahkan untuk melihat keindahan ciptaan-Nya dengan bergian di muka bumi ini kemudian mengucapkan syukur atas apa yang Allah ciptakan. Sudah jelas pada ayat di atas bahwa Allah telah menciptakan langit dan bumi untuk manusia nikmati agar manusia mengetahui semua itu adalah kepunyaan Allah Swt.

<sup>17</sup>Departemen Agama RI. "Al-qur'an dan terjemahnya"(CV. Dipenogoro,2007),h.202

Hotel adalah salah satu unsur yang mendukung terselenggaranya pariwisata. Ada tiga pemain utama dalam industri pariwisata :

- a) Mereka yang mencari kepuasan atau kesejahteraan lewat perjalanan mereka (wisatawan atau tamu)
- b) Mereka yang tinggal dan berdomisili dalam masyarakat yang menjadi alat pariwisata (tuan rumah atau penduduk setempat)
- c) Mereka yang mempromosikan dan menjadi perantaranya (bisnis pariwisata atau perantara).<sup>18</sup>

Dalam industri pariwisata, hotel bukan satu-satunya bentuk akomodasi bagi wisatawan. Akan tetapi masih banyak jenis akomodasi lain yang dikenal dengan sebutan akomodasi tambahan (*supplementary accomodation*) seperti biro perjalanan wisata, restoran, operator adventure tour, operator pariwisata dan lain-lain. Hotel adalah sebuah gedung/ bangunan yang menyediakan penginapan, makanan dan pelayanan yang bersangkutan dengan menginap serta makan bagi mereka yang mengadakan perjalanan. Hotel merupakan bangunan akomodasi yang menyediakan kenyamanan lebih tinggi dan status tertentu bagi mereka yang menginap disitu.

---

<sup>18</sup>James Spilane. *Ekonomi Pariwisata: Sejarah dan Prospeknya*, (Yogyakarta: Kanisius, 1987),h,45...

Selain dalam industri pariwisata hotel juga memiliki peranan penting dalam pembangunan negara yakni meningkatkan industri rakyat, menciptakan lapangan kerja bagi masyarakat, membantu usaha pendidikan dan latihan, meningkatkan devisa negara, meningkatkan pendapatan daerah dan negara.

#### ***D. Hubungan Sub Sektor Perhotelan Dengan Perekonomian***

Industri pariwisata telah diakui sebagai yang paling penting, dan menguntungkan, terutama di tinjau dari sudut perekonomian yang banyak menghasilkan devisa bagi negara. Di Indonesia sendiri, sektor kepariwisataan, sudah termasuk dalam Garis-Garis Besar Haluan Negara (GBHN) sebagai bagian integral dari pembangunan nasional. Pariwisata mampu menunjang pembangunan negara karena:

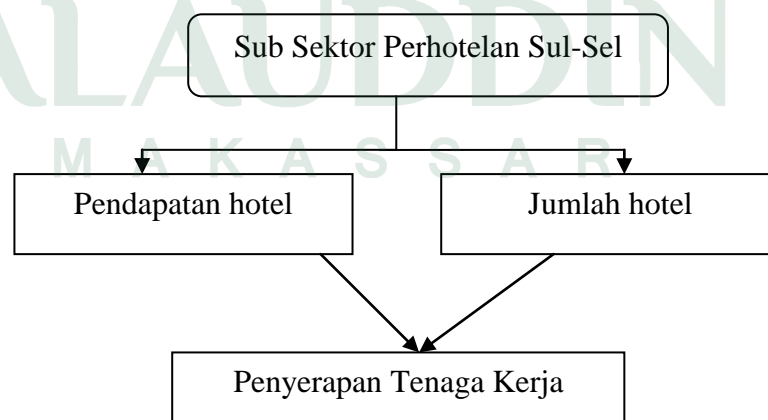
1. Membantu menciptakan sekaligus menambah lapangan kerja, termasuk jasa hotel, angkutan, industri sandang pangan, pertanian, hiburan, cendramata, dan lain-lain.
2. Membantu perkembangan industri-industri kecil seperti objek wisata, restoran, tempat hiburan, dan objek-objek lainnya.
3. Pariwisata memungkinkan terjaganya kelestarian alam serta kebudayaan.
4. Menumbulkan rasa saling mengenal serta harga-mengargai antar bangsa, sehingga dapat mempererat hubungan antar manusia yang cinta damai.

Pariwisata menjadi sektor yang sangat potensial untuk dikembangkan sebagai sektor andalan, karena sebagai sebuah industri, pariwisata banyak membawa efek (*multiplier effect*) dalam pembangunan di berbagai sektor serta diyakini sebagai sebuah industri masadepan yang mampu meningkatkan kualitas hidup masyarakat ke arah yang lebih baik. Dibanyak negara, kepariwisataan merupakan sektor penting sebagai katalisator perkembangan perekonomian, sebab industri pariwisata dipercaya dapat meningkatkan devisa negara (*foreign exchanges*) dan sekaligus dapat menyedot kesempatan kerja bagi masyarakat setempat.

Penciptaan kesempatan kerja secara langsung dapat dikemukakan, misalnya di bidang perhotelan, restoran, biro perjalanan, obyek wisata, dan kantor pariwisata pemerintah. Sedangkan penyerapan tenaga kerja tidak langsung, seperti meningkatnya hasil produksi di bidang pertanian dan kerajinan tangan karena termotivasi dengan kunjungan wisatawan.

#### ***E. Kerangka Pikir***

**Gambar 2.1 Kerangka Pikir**



## **BAB III**

### **METODE PENELITIAN**

#### ***A. Jenis Penelitian***

Setelah menentukan obyek penelitian, maka jenis data yang digunakan adalah data sekunder, yaitu data yang diperoleh melalui kepustakaan (*Library Research*) serta laporan dokumentasi.

Penelitian ini menggunakan metode penelitian statistik deskriptif, dimana merupakan metode yang digunakan untuk menganalisis data dengan cara mendeskripsikan atau menggambarkan data yang telah terkumpul sebagaimana adanya tanpa bermaksud membuat kesimpulan yang berlaku untuk umum atau generalisasi.<sup>19</sup>

Adapun sumber data yang dibutuhkan dalam penulisan ini yaitu diperoleh pada instansi tempat penelitian berdasarkan dokumentasi kepustakaan, literatur- literatur dan laporan lainnya sehubungan dengan perkembangan industri perhotelan dan kesempatan kerja di daerah Sulawesi Selatan yang berupa faktor penunjang industri pariwisata, perkembangan kunjungan wisata, perkembangan tenaga kerja dan kontribusi sektor pariwisata dalam penciptaan kesempatan kerja.

---

<sup>19</sup>Sugiono, *Metode Penelitian Kombinasi (Mixed Methods)*, (Yogyakarta:Alfabeta,2011), hal 200...



### ***B. Waktu dan Tempat Penelitian***

Dalam penelitian ini, penulis memilih Provinsi Sulawesi Selatan sebagai objek penelitian dengan menetapkan data jumlah tenaga kerja perhotelan dan jumlah pendapatan perhotelan, jumlah hotel. Waktu penelitian direncanakan berlangsung  $\pm$  4 bulan.

### ***C. Populasi dan Sampel***

Populasi merupakan jumlah keseluruhan obyek yang karakteristiknya hendak diduga. Populasi yang digunakan dalam penelitian ini adalah sub sektor perhotelan yang ada di Sulawesi Selatan. Sedangkan sampel adalah sebagian dari populasi yang karakteristiknya hendak diselidiki dan dianggap dapat mewakili keseluruhan populasi.

Sampel dalam penelitian ini adalah tenaga kerja pada industri perhotelan yang ada di Sulawesi Selatan. Penentuan sampel tersebut berdasarkan metode *purposive sampling* yaitu pemilihan sampel dari suatu populasi tertentu dengan kriteria sampel tertentu sesuai dengan yang dikehendaki oleh peneliti.

Metode *purposive sampling* adalah teknik sampling yang digunakan jika peneliti mempunyai pertimbangan-pertimbangan tertentu dalam pengambilan sampelnya atau penentuan sampel untuk tujuan tertentu.<sup>20</sup>

---

<sup>20</sup>Ridwan, *Belajar Mudah Penelitian untuk Guru-Karyawan dan Peneliti Pemula* (Bandung: Alfabeta, 2008), h.63

#### ***D. Metode Pengumpulan Data***

Untuk memperoleh data sebagai bahan penelitian digunakan beberapa metode sebagai berikut :

Data dikumpulkan dengan cara, teknik dokumentasi. Teknik Dokumentasi adalah pengumpulan data dengan cara mengambil data dari dokumen-dokumen, neraca atau bukti tertulis berupa laporan data, khususnya data mengenai jumlah tenaga perhotelan dan jumlah pendapatan hotel serta jumlah hotel tahun 2004 sampai tahun 2013.

#### ***E. Teknik Analisis Data***

##### **1. Pengujian Asumsi Klasik**

###### **a. Uji Autokorelasi**

Autokorelasi dapat diartikan sebagai korelasi diantara anggota-anggota dari serangkaian observasi yang berderetan waktu. Uji autokorelasi digunakan untuk mengetahui ada tidaknya penyimpangan asumsi klasik autokorelasi, yaitu korelasi antara residual satu pengamatan dengan pengamatan lain pada model regresi. Pengujian ini menggunakan Durbin Watson.

Adapun uji yang dapat digunakan untuk mendeteksi adanya penyimpangan asumsi klasik ini adalah uji Durbin Watson (D-W stat) dengan rumus sebagai berikut:

$$d = \frac{\sum_{i=2}^n (\mu_i - \mu_{i-1})^2}{\sum_{i=1}^n \mu_i^2}$$

Dimana :

$d$  = nilai D-W stat

$\mu$  = nilai residual dari persamaan regresi pada periode  $i$

$\mu_{i-1}$  = nilai residual dari persamaan regresi pada periode  $i-1$

Kemudian  $d_{hitung}$  dibandingkan nilai  $d_{tabel}$  pengambilan keputusan ada tidaknya autokorelasi, didasarkan atas hal berikut ini:

- 1) Bila nilai DW terletak antara batas atas atau upper bound ( $du$ ) dan  $(4-du)$ , maka koefisien autokorelasi sama dengan nol, berarti tidak terjadi gejala autokorelasi.
- 2) Bila nilai DW lebih rendah daripada batas bawah atau lower bound ( $dI$ ), maka koefisien autokorelasi lebih besar daripada nol, berarti terjadi autokorelasi positif.
- 3) Bila nilai DW lebih besar daripada  $(4-dI)$ , maka koefisien autokorelasi lebih kecil daripada nol, berarti terjadi autokorelasi negative.
- 4) Bila DW terletak diantara batas atas ( $du$ ) dan batas bawah ( $dI$ ) atau DW terletak antara  $(4-du)$  dan  $(4-dI)$ , maka hasilnya tidak dapat disimpulkan.

Apabila terjadi pelanggaran pada asumsi ini maka tindakan perbaikan model adalah dengan melakukan transformasi dengan cara mensubstitusi nilai  $p$ , dimana nilai  $p$  dihitung berdasarkan nilai  $d$  pada model asli. Nilai  $p=1-(d/2)$ , dimana nilai  $d$  = nilai Durbin Watson.

**Tabel 3.1 Kriteria pengujian Autokorelasi**

| Null Hipotesis                                      | Hasil Estimasi               | Kesimpulan           |
|---|------------------------------|----------------------|
| H0  | $0 < dw < dl$                | Tolak                |
| H0  | $dl \leq dw \leq du$         | Tidak ada kesimpulan |
| H1  | $4 - dl < dw < 4$            | Tolak                |
| H1  | $4 - du \leq dw \leq 4 - dl$ | Tidak ada kesimpulan |
| Tidak ada autokorelasi, baik positif maupun negatif | $Du < dw < 4 - du$           | Diterima             |

Sumber : Gujarati (1995)

#### b. Uji Heteroskedasitas

Uji heteroskedasitas bertujuan menguji apakah dalam model regresi terjadi ketidaksamaan variance dari residual satu pengamatan ke pengamatan yang lain. Model regresi yang baik adalah yang tidak terjadi heteroskedasitas. Metode yang dapat dipakai untuk mendeteksi gejala heteroskedasitas antara lain: metode grafik, park glejser, rank spearman dan barlett.

Dalam penelitian ini metode yang digunakan untuk mendeteksi gejala heteroskedasitas dengan melihat grafik plot antara nilai prediksi variabel terikat (ZPRED) dengan residualnya (SRESID). Deteksi ada tidaknya heteroskedasitas dapat dilakukan dengan melihat ada tidaknya pola tertentu pada grafik scatterplot antara ZPRED dan SRESID dimana sumbu Y adalah Y yang telah diprediksi, dan sumbu X adalah residual (Y prediksi - Y sesungguhnya) yang terletak di Studentized.

- 1) Jika ada titik-titik yang membentuk pola tertentu yang teratur maka mengidentifikasi telah terjadi heterokedasitas.
- 2) Jika tidak ada pola yang jelas, serta titik-titik menyebar di atas dan dibawah angka 0 pada sumbu Y, maka tidak terjadi heteroskedasitas.

#### **c. Uji Normalitas**

Uji normalitas bertujuan untuk menguji apakah model regresi, variabel terikat dan variabel bebas keduanya mempunyai distribusi normal atau tidak. Model regresi yang baik adalah memiliki distribusi data normal atau mendekati normal. Metode yang dapat dipakai untuk normalitas antara lain: analisis grafik dan analisis statistik.

Uji normalitas dalam penelitian ini dilakukan dengan cara analisis grafik. Normalitas dapat dideteksi dengan melihat penyebaran data (titik) pada sumbu diagonal dari grafik atau dengan melihat histogram dari residualnya:

- 1) Jika data menyebar di sekitar garis diagonal dan mengikuti garis diagonal atau grafik histogramnya menunjukkan pola distribusi normal regresi memenuhi asumsi normalitas.
- 2) Jika data menyebar jauh dari garis diagonal dan atau tidak mengikuti arah garis diagonal atau grafik histogram tidak menunjukkan pola distribusi normal, maka model regresi tidak memenuhi asumsi normalitas.

#### **d. Uji Multikolinearitas**

Uji ini bertujuan untuk menguji apakah dalam model regresi ditemukan adanya korelasi antara variable independent. Model yang baik seharusnya tidak terjadi korelasi antara yang tinggi diantara variable

bebas. Tolerance mengukur variabilitas variable bebas yang terpilih yang tidak dapat dijelaskan oleh variable bebas lainnya. Jadi nilai toleransi rendah sama dengan nilai VIF tinggi (karena  $VIF = 1/Tolerance$ ) dan menunjukkan adanya kolinearitas yang tinggi. Nilai cutoff yang umum dipakai adalah tolerance 0,10 atau sama dengan nilai VIF di atas 10.

Berdasarkan aturan variance inflation factor (VIF) dan tolerance, maka apabila VIF melebihi angka 10 atau tolerance kurang dari 0,10 maka dinyatakan terjadi gejala multikolinieritas. Sebaliknya apabila nilai VIF kurang dari 10 atau tolerance lebih dari 0,10 maka dinyatakan tidak terjadi gejala multikolinieritas.

## 2. Analisis Regresi Berganda

Dalam penelitian ini menggunakan metode penelitian regresi berganda yang akan menjelaskan pengaruh antara pendapatan hotel, dan jumlah hotel (bangunan) terhadap penyerapan tenaga kerja di Sulawesi Selatan yang di rumuskan dalam fungsi :

$$Y = F(X_1, X_2)$$

Dimana:

Y = tenaga kerja hotel

X<sub>1</sub> = pendapatan hotel

X<sub>2</sub> = jumlah hotel

Selanjutnya fungsi tersebut ditransformasikan ke dalam bentuk ekonometrikanya dengan logaritma natural sebagai berikut :

$$\ln Y = \beta_0 + \beta_1 \ln X_1 + \beta_2 \ln X_2 + \mu$$

Dimana :

$Y$  = tenaga kerja hotel

$X_1$  = pendapatan hotel

$X_2$  = jumlah hotel

$\beta_0$  = intercept

$\beta_1$  = koefisien regresi,  $i = 1, 2, 3, \text{ dan } 4$

$\mu$  = eror term (kesalahan pengganggu)

### 3. Analisis Koefisien Korelasi (R)

Analisa Korelasi (R) digunakan untuk mencari arah dan kuatnya hubungan antara dua variabel atau lebih, baik hubungan yang bersifat simetris, kausal dan *reciprocal*. Analisis korelasi dilakukan untuk mengetahui kuat lemahnya hubungan antara variabel yang dianalisis. Adapun keeratan hubungan korelasi dapat dikelompokkan sebagai berikut<sup>21</sup> :

- 0,00 – 0,20 berarti korelasi memiliki keeratan sangat lemah.
- 0,21 – 0,40 berarti korelasi memiliki keeratan lemah.
- 0,41 – 0,70 berarti korelasi memiliki keeratan kuat.
- 0,71 – 0,90 berarti korelasi memiliki keeratan sangat kuat.
- 0,91 – 0,99 berarti korelasi memiliki keeratan sangat kuat sekali.
- 1 berarti korelasi sempurna.

---

<sup>21</sup>Bhuono Agung Nugroho, *Strategi Jitu: Memilih Metode Statistik Penelitian Dengan SPSS*. (Yogyakarta: Andi Offset, 2005),

#### **4. Koefisien Determinasi (R Square)**

Koefisien determinasi merujuk kepada kemampuan dari variabel independen (X) dalam menerangkan variabel dependen (Y). Koefisien determinasi digunakan untuk menghitung seberapa besar varian dan variabel dependen dapat dijelaskan oleh variasi variabel-variabel independen. Nilai  $R^2$  paling besar 1 dan paling kecil 0 ( $0 < R^2 < 1$ ). Bila  $R^2$  sama dengan 0 maka garis regresi tidak dapat digunakan untuk membuat ramalan variabel dependen, sebab variabel-variabel yang dimasukkan ke dalam persamaan regresi tidak mempunyai pengaruh varian variabel dependen adalah 0. Tidak ada ukuran yang pasti berapa besarnya  $R^2$  untuk mengatakan bahwa suatu pilihan variabel sudah tepat.

Jika  $R^2$  semakin besar atau mendekati 1, maka model makin tepat data. Untuk data servei yang berarti bersifat *cross section*, data yang diperoleh dari banyak responden pada waktu yang sama, maka nilai  $R^2 = 0,3$  sudah cukup baik.

#### **5. Uji Hipotesis**

##### **a. Pengujian Signifikan Simultan (Uji F)**

Teknik ini digunakan untuk mengetahui pengaruh variabel bebas secara bersama-sama terhadap variabel terikat.

Untuk mengetahui apakah secara simultan, koefisien regresi



variabel bebas mempunyai pengaruh nyata atau tidak terhadap variabel terikat, maka dilakukan uji hipotesis.

Digunakan  $F_{hitung}$  untuk mengkaji apakah model persamaan regresi yang diajukan dapat diterima dan ditolak. Nilai dengan  $F_{hitung}$  dikonstantakan dengan  $F_{tabel}$ , dengan menggunakan taraf kesalahan ( $\alpha$ ) yang digunakan yaitu 5% atau 0,05 maka  $F_{hitung} > F_{tabel}$  berarti variabel bebasnya secara bersama-sama memberikan pengaruh yang bermakna terhadap variabel terikat.

#### **b. Pengujian Signifansi Parameter Individual (Uji T)**

Uji ini digunakan untuk mengetahui apakah masing-masing variabel independen secara sendiri-sendiri mempunyai pengaruh secara signifikan terhadap variabel dependen. Dengan kata lain, untuk mengetahui apakah masing-masing variabel independen dapat menjelaskan perubahan yang terjadi pada variabel dependen secara nyata.

Untuk mengkaji pengaruh variabel independen terhadap dependen secara individu dapat dilihat hipotesis berikut:  $H_1 : \beta_1 = 0$  → tidak berpengaruh,  $H_1 : \beta_1 > 0$  → berpengaruh positif,  $H_1 : \beta_1 < 0$  → berpengaruh negative. Juga dijelaskan dengan perbandingan dimana  $T_{tabel} > T_{hitung}$ , juga dengan nilai  $sig > \alpha = 0,05$  maka  $H_0$  diterima  $H_1$  ditolak. Dan jika  $T_{tabel} < T_{hitung}$  juga dengan nilai  $sig < \alpha = 0,05$  maka  $H_0$  ditolak dan  $H_1$  diterima.



UNIVERSITAS ISLAM NEGERI  
**ALAUDDIN**  
M A K A S S A R

## BAB IV

### HASIL PENELITIAN DAN PEMBAHASAN

#### A. *Gambaran Umum Daerah Penelitian*

##### 1) Keadaan Geografis dan Batas Administrasi

Provinsi Sulawesi selatan yang beribukota di Makassar terletak antara  $0^{\circ} 12' - 8^{\circ}$  lintang selatan dan  $116^{\circ} 48' - 122^{\circ} 36'$  bujur timur, yang berbatasan dengan provinsi Sulawesi barat sebelah utara dan Teluk Bone serta provinsi Sulawesi Tenggara di sebelah timur. Batas sebelah barat dan timur masing-masing adalah Selat Makassar dan Laut Flores.

Jumlah sungai yang mengalir di wilayah Sulawesi selatan tercatat sekitar 67 aliran sungai dengan jumlah aliran terbesar di Kabupaten Luwu, yakni 25 aliran sungai. Sungai terpanjang tercatat ada satu sungai yakni Sungai Saddang yang mengalir meliputi Kabupaten Tana Toraja, Enrekang, dan Pinrang. Panjang sungai tersebut masing-masing 150 km.

Di Sulawesi selatan terdapat 4 danau yakni Danau Tempe dan Sidenreng yang berada di Kabupaten Wajo, serta Danau Matana dan Tawuti yang berlokasi di Kabupaten Luwu Timur. Adapun jumlah gunung tercatat sebanyak 7 gunung dengan gunung tertinggi adalah Gunung Rante Mario dengan ketinggian 3.47 m di atas permukaan air laut. Gunung ini berdiri tegak diperbatasan Kabupaten Enrekang dan Luwu.

Luas wilayah provinsi Sulawesi selatan tercatat  $46.083,94 \text{ km}^2$  yang meliputi 21 kabupaten dan 3 kota. Kabupaten Luwu Utara Kabupaten

terluas dengan luas 7.365,51 km<sup>2</sup> atau luas kabupaten tersebut merupakan 15,98 persen dari seluruh wilayah Sulawesi selatan.

Kota Makassar dan pada umumnya daerah di Indonesia mempunyai 2 musim yaitu musim kemarau yang terjadi pada bulan juni sampai September dan musim penghujan yang terjadi pada bulan Desember sampai dengan Maret.

Berdasarkan pengamatan di tiga stasiun klimatologi (maros, hasanuddin, dan maritim paotere') selama tahun 2013 rata-rata suhu udara 27,3<sup>0</sup>c di kota Makassar dan sekitarnya tidak menunjukkan perbedaan yang nyata. Suhu udara maksimum di stasiun klimatologi hasanuddin 29,8<sup>0</sup>c dan suhu minimum 23,4<sup>0</sup>c.

## 2) Topografi

Wilayah Sulawesi Selatan membentang mulai dari daratan rendah hingga dataran tinggi. Kondisi kemiringan tanah 0 sampai 3% merupakan tanah yang relatif datar, 3 sampai 8% merupakan tanah relatif bergelombang, 8 sampai 45% merupakan tanah yang kemiringannya agak curam, lebih dari 45% tanahnya curam dan bergunung. Wilayah daratan terluas berada pada 100 hingga 400 DPL, dan sebahagian merupakan dataran yang berada pada 400 hingga 1000 meter DPL. Terdapat sekitar 65 sungai yang mengalir di provinsi ini, dengan jumlah sungai terbesar dibagian utara wilayah provinsi ini. Lima danau besar menjadi rona spesifik wilayah ini, yang tiga diantaranya yaitu Danau Matana, Danau Towuti, dan Danau Mahalona di Kabupaten Luwu

Timur, serta dua danau lainnya yaitu Danau Tempe dan Danau Sidenreng yang berada di Kabupaten Wajo.

### 3) Kabupaten/Kota

Jumlah kabupaten/kota di Sulawesi Selatan sebanyak 23, yaitu Tana Toraja, Bone, Gowa, Luwu, Makassar, Bulukumba, Maros, Jeneponto, Pangkajene Kepulauan, Pinrang, Bantaeng, Enrekang, Wajo, Takalar, Luwu Utara, Sinjai, Sidenreng Rappang, Selayar, Soppeng, Barru, Palopo dan Parepare.

Adapun rincian jumlah kabupaten/kota yang ada di Sulawesi Selatan adalah sebagai berikut:

**Tabel. 4.1**

#### **Jumlah Kabupaten/Kota Propinsi Sulawesi Selatan Tahun 2011-2013**

| <b>Kabupaten/kota</b> | <b>Nama ibukota/kabupaten</b> |
|-----------------------|-------------------------------|
| Kepulauan selayar     | Benteng                       |
| Bulukumba             | Bulukumba                     |
| Bantaeng              | Bantaeng                      |
| Jeneponto             | Bontosunggu                   |
| Takalar               | Pattallassang                 |
| Gowa                  | Sungguminasa                  |
| Sinjai                | Sinjai                        |
| Maros                 | Maros                         |
| Pangkep               | Pangkajene                    |

|              |              |
|--------------|--------------|
| Barru        | Barru        |
| Bone         | Watampone    |
| Soppeng      | Watamsoppeng |
| Wajo         | Sengkang     |
| Sidrap       | Rappang      |
| Pinrang      | Pinrang      |
| Enrekang     | Enrekang     |
| Luwu         | Belopa       |
| Tana toraja  | Makale       |
| Luwu utara   | Masamba      |
| Luwu timur   | Malili       |
| Toraja utara | Rante pao    |
| Makassar     | Makassar     |
| Pare-pare    | Pare-pare    |
| Palopo       | Palopo       |

#### 4) Jumlah dan Kepadatan Penduduk

Jumlah penduduk pada tahun 2006 sebanyak 7.496. 701 jiwa dengan rincian laki-laki 3.641. 844 jiwa (48,58%) dan perempuan 3.852. 857 jiwa (51,42%) dengan tingkat kepadatan 165 jiwa/km<sup>2</sup>.

Adapun rincian jumlah penduduk (jiwa) dari tahun 2009-2013 mengalami peningkatan tiap tahunnya yang dirinci sebagai berikut berdasarkan hasil sensus tahun 2009 yaitu:

**Tabel. 4.2****Jumlah Penduduk Propinsi Sulawesi Selatan Tahun 2004-2013**

| <b>Tahun</b> | <b>Jumlah penduduk (jiwa)</b> |
|--------------|-------------------------------|
| 2004         | 7.379.370                     |
| 2005         | 7.489.696                     |
| 2006         | 7.595.000                     |
| 2007         | 7.700.255                     |
| 2008         | 7.805.024                     |
| 2009         | 7.908.519                     |
| 2010         | 8.034.776                     |
| 2011         | 8.115.638                     |
| 2012         | 8.190.222                     |
| 2013         | 8.342.060                     |

*Sumber: Badan Pusat Statistik (BPS) Provinsi Sulawesi Selatan*

Adapun rincian penduduk yang berumur 15 tahun ke atas menurut angkatan kerja dan bukan angkatan kerja di Sulawesi Selatan tahun 2009-2013 adalah sebagai berikut:

M A K A S S A R

Tabel. 4.3

**Jumlah Penduduk Angkatan Kerja dan Bukan Angkatan Kerja Propinsi  
Sulawesi Selatan Tahun 2009-2013**

| <b>Tahun</b> | <b>Penduduk<br/>Angkatan Kerja</b> | <b>Penduduk<br/>Bukan Angkatan<br/>Kerja</b> | <b>Jumlah</b> |
|--------------|------------------------------------|--|---------------|
| 2009         | 3536920                            | 2121074                                      | 5657904       |
| 2010         | 3571317                            | 1996284                                      | 5567601       |
| 2011         | 3612424                            | 2004285                                      | 5616709       |
| 2012         | 3560891                            | 2107094                                      | 5667985       |
| 2013         | 3566909                            | 2103613                                      | 5670523       |

*Sumber: Badan Pusat Statistik (BPS) Provinsi Sulawesi Selatan*

5) Pemerintahan

5 tahun setelah kemerdekaan, pemerintah mengeluarkan UU Nomor 21 Tahun 1950, yang menjadi dasar hukum berdirinya Provinsi Administratif Sulawesi. 10 tahun kemudian, pemerintah mengeluarkan UU Nomor 47 Tahun 1960 yang mengesahkan terbentuknya Sulawesi Selatan dan Tenggara. 4 tahun setelah itu, melalui UU Nomor 13 Tahun 1964 pemerintah memisahkan Sulawesi Tenggara dari Sulawesi Selatan. Terakhir, pemerintah memecah Sulawesi Selatan menjadi dua, berdasarkan UU Nomor 26 Tahun 2004. Kabupaten Majene, Mamasa, Mamuju, Mamuju Utara dan Polewali Mandar yang tadinya merupakan kabupaten di provinsi Sulawesi Selatan resmi menjadi kabupaten di provinsi Sulawesi Barat seiring dengan berdirinya provinsi tersebut pada tanggal 5 Oktober 2004 berdasarkan UU Nomor 26 Tahun 2004. Pada tahun 2008 Kabupaten Toraja Utara dijadwalkan



terbentuk, menyusul terbitnya Amanat Presiden Yudhoyono, bernomor R.68/Pres/12/2007 pada tanggal 10 Desember 2007, mengenai pemekaran 12 kabupaten/kota.

6) Budaya dan adat istiadat

Salah satu kebiasaan yang cukup dikenal di Sulawesi Selatan adalah Mappalili. Mappalili (Bugis) atau Appalili (Makassar) berasal dari kata palili yang memiliki makna untuk menjaga tanaman padi dari sesuatu yang akan mengganggu atau menghancurkannya. Mappalili atau Appalili adalah ritual turun-temurun yang dipegang oleh masyarakat Sulawesi Selatan, masyarakat dari Kabupaten Pangkep terutama Mappalili adalah bagian dari budaya yang sudah diselenggarakan sejak beberapa tahun lalu. Mappalili adalah tanda untuk mulai menanam padi. Tujuannya adalah untuk daerah kosong yang akan ditanam, disalipuri (Bugis) atau dilebbu (Makassar) atau disimpan dari gangguan yang biasanya mengurangi produksi.

**B. Pendapatan Sub Sektor Perhotelan di Sulawesi Selatan**

Sebelum mengetahui pendapatan sub sektor perhotelan di Sulawesi Selatan, adapun jumlah hotel di Sulawesi Selatan dari tahun 2009 sampai 2013 terus mengalami peningkatan di tiap tahunnya. Hal ini menunjukkan pada tahun 2009 jumlah hotel yang ada di Sulawesi Selatan adalah 509 bangunan dan kemudian meningkat hingga tahun 2013 sebanyak 722 bangunan.

Adapun rincian jumlah hotel yang di Sulawesi Selatan dari tahun 2004 sampai 2013 adalah sebagai berikut:

**Tabel. 4.4**

**Jumlah Hotel (Bangunan) Propinsi Sulawesi Selatan Tahun 2004-2013**

| <b>Tahun</b> | <b>Jumlah Hotel (Bangunan)</b> |
|--------------|--------------------------------|
| 2004         | 415                            |
| 2005         | 406                            |
| 2006         | 416                            |
| 2007         | 466                            |
| 2008         | 487                            |
| 2009         | 509                            |
| 2010         | 553                            |
| 2011         | 602                            |
| 2012         | 669                            |
| 2013         | 722                            |
| <b>Total</b> | <b>5245</b>                    |

*Sumber: Badan Pusat Statistik (BPS) Provinsi Sulawesi Selatan*

Pada tahun 2013 jumlah akomodasi hotel 722 unit, jumlah kamar 15.301 unit dan jumlah tempat tidur 22.462 atau masing-masing mengalami peningkatan sebesar 8%, 5,44% dan 11,47% di banding tahun sebelumnya.

Adapun rincian pendapatan hotel di Sulawesi Selatan dari tahun 2004 sampai 2013 adalah sebagai berikut:

**Tabel. 4.5**

**Jumlah Pendapatan Hotel (Milyar Rupiah) Propinsi Sulawesi Selatan Tahun 2004-2013**

| <b>Tahun</b> | <b>Pendapatan (Milyar Rupiah)</b> |
|--------------|-----------------------------------|
| 2004         | 6815.44                           |
| 2005         | 7880.01                           |

|              |                  |
|--------------|------------------|
| 2006         | 95707.87         |
| 2007         | 10986.58         |
| 2008         | 13913.8          |
| 2009         | 16690.29         |
| 2010         | 20434.95         |
| 2011         | 24241.35         |
| 2012         | 28748.16         |
| 2013         | 33031.58         |
| <b>Total</b> | <b>258445.03</b> |

*Sumber: Badan Pusat Statistik (BPS) Provinsi Sulawesi Selatan*

Jika dilihat dari tahun ke tahun pendapatan hotel meningkat dari tahun 2004 sampai 2013 hal ini dipengaruhi karena banyaknya wisatawan asing maupun domestik yang berkunjung ke Sulawesi Selatan. Sehingga dengan begitu mampu membuka lapangan kerja karena pihak pengelola hotel pasti akan membutuhkan karyawan yang banyak pula.

Dengan adanya kegiatan konsumtif baik dari wisatawan mancanegara maupun domestik, maka akan memperbesar pendapatan dari sektor pariwisata suatu daerah. Oleh karena itu, semakin tingginya arus kunjungan wisatawan, maka pendapatan sektor pariwisata juga akan semakin meningkat.

### *C. Penyerapan Tenaga Kerja Sub Sektor Perhotelan Di Sulawesi Selatan*

**Tabel 4.6**

#### **Jumlah Tenaga Kerja yang di Serap Langsung di Bidang Perhotelan di Sulawesi Selatan Tahun 2004-2013**

| <b>Tahun</b> | <b>Tenaga Kerja (Orang)</b> |
|--------------|-----------------------------|
| 2004         | 84800                       |
| 2005         | 137749                      |
| 2006         | 122404                      |
| 2007         | 297673                      |

|              |                |
|--------------|----------------|
| 2008         | 578961         |
| 2009         | 289663         |
| 2010         | 288132         |
| 2011         | 291830         |
| 2012         | 271382         |
| 2013         | 273072         |
| <b>Total</b> | <b>4367344</b> |

*Sumber: Badan Pusat Statistik (BPS) Provinsi Sulawesi Selatan*

Pada tabel di atas jumlah tenaga kerja yang mampu diserap oleh sub sektor perhotelan maksimum adalah sebesar 273072 orang. Meskipun pada tahun 2012 tenaga kerja yang diserap menurun sekitar 20.448 orang tetapi kemudian meningkat lagi setelah tahun 2013 sebesar 273.072 orang. Hal ini karena di tahun 2013 ini semakin banyaknya juga jumlah bangunan hotel yang ada di Sulawesi Selatan.

Penciptaan kesempatan kerja secara langsung dapat dikemukakan, misalnya di bidang perhotelan, restoran, biro perjalanan, obyek wisata, dan kantor pariwisata pemerintah. Sedangkan penyerapan tenaga kerja tidak langsung, seperti meningkatnya hasil produksi di bidang pertanian dan kerajinan tangan karena termotivasi dengan kunjungan wisatawan.

#### ***D. Hasil Pengolahan Data***

##### **1. Uji Asumsi Klasik**

Analisis uji prasyarat dalam penelitian ini menggunakan uji asumsi klasik sebagai salah satu syarat dalam menggunakan analisis korelasi. Adapun pengujiannya dapat dibagi dalam beberapa tahap pengujian yang dapat dilihat pada pengujian berikut ini :

### a. Uji Normalitas Data

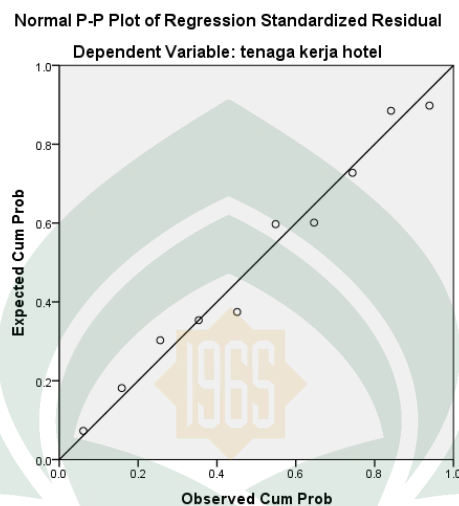
Uji normalitas bertujuan untuk menguji apakah dalam model regresi, variable terikat dan variable bebas keduanya mempunyai distribusi normal atau tidak. Model regresi yang baik adalah memiliki distribusi data normal atau mendekati normal. Salah satu metode untuk mengetahui normalitas adalah dengan menggunakan metode analisis grafik, baik dengan melihat grafik secara histogram ataupun dengan melihat secara *Normal Probability Plot*. Normalitas data dapat dilihat dari penyebaran data (titik) pada sumbu diagonal pada grafik normal P-Plot atau dengan melihat histogram dari residualnya.

Uji normalitas dengan grafik normal P-Plot akan membentuk satu garis lurus diagonal, kemudian plotting data akan dibandingkan dengan garis diagonal. Jika distribusi normal garis yang menggambarkan data sesungguhnya akan mengikuti garis diagonalnya.

Uji normalitas yang pertama dengan melihat garfik secara histogram dan grafik normal P-Plot sebagaimana dengan terlihat dalam gambar 4.2 dan 4.3 di bawah ini :

**Gambar 4.1**

**Grafik Normal P-Plot**



*Sumber : Output SPSS 21 (Data Sekunder Diolah, 2015)*

Dari gambar 4.1 terlihat bahwa pola distribusi mendekati normal, karena data mengikuti arah garis grafik histogramnya. Dari gambar 4.2 Normal Probability Plot di atas menunjukkan bahwa data menyebar disekitar garis diagonal dan mengikuti arah garis diagonal dan menunjukkan pola distribusi normal, sehingga dapat disimpulkan bahwa asumsi normalitas telah terpenuhi.

**b. Uji Multikolinieritas Data**

Uji ini bertujuan untuk menguji apakah dalam model regresi ditemukan adanya korelasi antara variable independent. Model yang baik seharusnya tidak terjadi korelasi antara yang tinggi diantara variable bebas. Tolerance mengukur variabilitas variable bebas yang terpilih yang tidak dapat dijelaskan oleh variable bebas lainnya. Jadi

nilai toleransi rendah sama dengan nilai VIF tinggi (karena  $VIF = 1/Tolerance$ ) dan menunjukkan adanya kolinearitas yang tinggi. Nilai cutoff yang umum dipakai adalah tolerance 0,10 atau sama dengan nilai VIF diatas 10.

Berdasarkan aturan variance inflation factor (VIF) dan tolerance, maka apabila VIF melebihi angka 10 atau tolerance kurang dari 0,10 maka dinyatakan terjadi gejala multikolinieritas. Sebaliknya apabila nilai VIF kurang dari 10 atau tolerance lebih dari 0,10 maka dinyatakan tidak terjadi gejala multikolinieritas.

**Tabel 4.7**  
**Uji Multikolinieritas**  
**Coefficients<sup>a</sup>**

| Model            | Collinearity Statistics |       |
|------------------|-------------------------|-------|
|                  | Tolerance               | VIF   |
| (Constant)       |                         |       |
| Pendapatan Hotel | .877                    | 1.140 |
| Jumlah Hotel     | .877                    | 1.140 |

*Sumber : Output SPSS 21 (Data Sekunder, Diolah 2015)*

Berdasarkan tabel 4.7 di atas, maka dapat diketahui nilai VIF untuk masing-masing variabel penelitian sebagai berikut :

- Nilai VIF untuk variabel pendapatan hotel sebesar  $1.140 < 10$  dan nilai toleransi sebesar  $0.877 > 0,10$  sehingga variabel pendapatan hotel dinyatakan tidak terjadi gejala multikolinieritas.
- Nilai VIF untuk variabel jumlah hotel sebesar  $1.140 < 10$  dan nilai toleransi sebesar  $0.877 > 0,10$  sehingga variabel jumlah hotel dinyatakan tidak terjadi multikolonieritas.

### c. Uji Autokorelasi

Autokorelasi dapat diartikan sebagai korelasi diantara anggota-anggota dari serangkaian observasi yang berderetan waktu. Uji autokorelasi digunakan untuk mengetahui ada tidaknya penyimpangan asumsi klasik autokorelasi, yaitu korelasi antara residual satu pengamatan dengan pengamatan lain pada model regresi. Pengujian ini menggunakan Durbin Watson. Dan hasil uji autokorelasi untuk penelitian ini dapat dilihat pada tabel uji Durbin Watson berikut :

**Tabel 4.8 Uji Autokorelasi**

**Model Summary<sup>b</sup>**

| Model | Change Statistics |               | Durbin-Watson |
|-------|-------------------|---------------|---------------|
|       | df2               | Sig. F Change |               |
| 1     | .819 <sup>a</sup> | .020          | .536          |

Sumber : Output SPSS 21 Yang Diolah, 2015

Pada tabel 4.8 diatas dapat dilihat nilai Durbin Watson untuk penelitian ini adalah sebesar 1.536, karena nilai terletak



diantara 1,65 – 2,35 maka dapat di simpulkan bahwa penelitian ini bebas dari masalah autokorelasi.

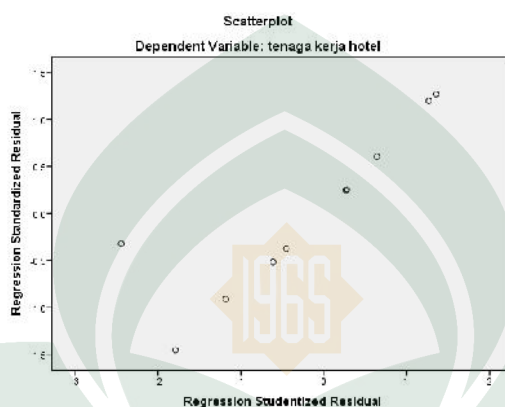
#### d. Uji Heteroksiditas

Uji ini bertujuan untuk menguji apakah pada model regresi terjadi ketidaksamaan variansi dari residual satu pengamatan ke pengamatan lain. Model regresi yang baik adalah homokedastisitas atau tidak terjadi heterokedastisitas. Untuk mendeteksi ada tidaknya heterokedastisitas dalam penelitian ini dilakukan dengan analisis grafik, yaitu melihat grafik *scartter plot* antara nilai prediksi variabel dependen yaitu ZPRED dengan residualnya SRESID, dimana sumbu y adalah y yang telah diprediksi, dan sumbu x adalah residual ( $y \text{ prediksi} - y \text{ sesungguhnya}$ ) yang telah di-studentized. Deteksi ada tidaknya heterokedastisitas dapat dilakukan sebagai berikut:

- a. Jika ada pola tertentu, seperti titik-titik yang ada membentuk pola tertentu yang teratur, maka mengidentifikasi telah terjadi heterokedastisitas.
- b. Jika tidak ada pola yang jelas, serta titik-titik menyebar diatas dan dibawah angka 0 pada sumbu y, maka tidak terjadi heterokedastisitas.

Adapun hasil grafik pengujian heteroskedastisitas menggunakan SPSS versi 21 dapat dilihat sebagai berikut:

**Gambar 4.2**  
**Uji Heterokedastisitas**



*Sumber : Output SPSS 21 (Data Sekunderr Diolah, 2015)*

Dari grafik Scatterplot tersebut, terlihat titik –titik menyebar secara acak dan tidak membentuk suatu pola tertentu yang jelas, serta tersebar baik diatas maupun dibawah angka 0 pada sumbu Y. Hal ini berarti tidak terjadi heretoskedastisitas pada model regresi, sehingga model regresi layak dipakai untuk memprediksi pengaruh variabel berdasarkan masukan variabel independennya.

## **2. Regresi Linear Berganda**

Analisis regresi linier berganda digunakan untuk mengetahui arah hubungan antara variabel independen dan variabel dependen. Persamaan regresi dapat dilihat dari tabel hasil uji coefisient berdasarkan output SPSS versi 21 terhadap kedua variabel

independent yaitu pendapatan hotel dan jumlah hotel terhadap penyerapan tenaga kerja ditunjukkan pada tabel 4.9 berikut :

**Tabel 4.9 Hasil Analisis Regresi**

| Model | Coefficients <sup>a</sup>   |            |                           |       |        |      |
|-------|-----------------------------|------------|---------------------------|-------|--------|------|
|       | Unstandardized Coefficients |            | Standardized Coefficients | T     | Sig.   |      |
|       | B                           | Std. Error | Beta                      |       |        |      |
| 1     | (Constant)                  | -3.236     | 2.359                     |       | -1.372 | .212 |
|       | Pendapatan Hotel            | -.092      | .244                      | -.087 | -.377  | .717 |
|       | Jumlah Hotel                | 3.381      | .926                      | .845  | 3.651  | .008 |

Sumber : Output SPSS 21 (Data Sekunder Diolah, 2015)

Berdasarkan pada tabel 4.9 diatas terlihat bahwa nilai konstanta  $\alpha$  sebesar -3.236 dan koefisien regresi  $\beta_1$ -0.092,  $\beta_2$ 3.381. Nilai konstanta dan koefisien regresi ( $\alpha$ ,  $\beta_1$ ,  $\beta_2$ ) ini dimaksudkan dalam persamaan regresi linier berganda berikut ini ;

$$Y = \alpha + \beta_1 X_1 + \beta_2 X_2 + e$$

sehingga persamaan regresinya menjadi sebagai berikut ;

$$T.K \text{ Hotel} = -3,236 - 0,092 \text{ Pendapatan Hotel} + 3,381 \text{ Jumlah Hotel} + e.$$

Dari persamaan regresi berganda diatas dapat dilihat sebagai berikut :

**a. Nilai Konstanta ( $\alpha$ )**

Nilai konstanta sebesar -3.236 berarti jika Pendapatan Hotel ( $X_1$ ), dan Jumlah Hotel ( $X_2$ ) nilainya 0 atau konstan maka Tenaga Kerja ( $Y$ ) nilainya sebesar -3.236.

**b. Pendapatan Hotel ( $X_1$ )**

Nilai konstanta regresi Pendapatan Hotel  $-0,092$  menyatakan bahwa setiap penambahan 1% tenaga kerja maka akan menyebabkan peningkatan penyerapan tenaga kerja hotel di Sulawesi Selatan sebesar  $-0,092\%$ . Dan sebaliknya jika pendapatan hotel berkurang 1% maka akan menyebabkan penurunan penyerapan tenaga kerja hotel di Sulawesi Selatan sebesar  $-0,092\%$ . Arah hubungan antara pendapatan hotel dengan Tenaga Kerja Hotel adalah tidak searah (-), dimana kenaikan atau penurunan pendapatan hotel akan mengakibatkan penurunan penyerapan tenaga kerja hotel di Sulawesi Selatan.

**c. Jumlah Hotel ( $X_2$ )**

Nilai konstanta regresi jumlah hotel  $3,381$  menyatakan bahwa setiap penambahan 1% jumlah hotel maka akan menyebabkan peningkatan penyerapan Tenaga Kerja di Sulawesi Selatan sebesar  $3,381\%$ . Dan sebaliknya jika jumlah hotel berkurang 1% maka akan menyebabkan penurunan penyerapan tenaga kerja hotel sebesar  $3,381\%$ . Arah hubungan antara jumlah hotel dengan tenaga kerja hotel adalah searah (+), dimana kenaikan atau penurunan jumlah hotel akan mengakibatkan kenaikan dan penurunan penyerapan tenaga kerja hotel di Sulawesi Selatan.

**3. Analisis Koefisien Korelasi (R)**

Selanjutnya dari persamaan regresi berganda dilakukan uji statistik dengan prosedur pengujiannya sebagai berikut :

### a. Uji Koefisien Korelasi (R)

Analisa Korelasi (R) digunakan untuk mencari arah dan kuatnya hubungan antara dua variabel atau lebih, baik hubungan yang bersifat simetris, kausal dan *reciprocal*. Analisis korelasi dilakukan untuk mengetahui kuat lemahnya hubungan antara variabel yang dianalisis.

Adapun keeratan hubungan korelasi dapat dikelompokkan sebagai berikut<sup>21</sup>:

- 0,00 – 0,20 berarti korelasi memiliki keeratan sangat lemah.
- 0,21 – 0,40 berarti korelasi memiliki keeratan lemah.
- 0,41 – 0,70 berarti korelasi memiliki keeratan kuat.
- 0,71 – 0,90 berarti korelasi memiliki keeratan sangat kuat.
- 0,91 – 0,99 berarti korelasi memiliki keeratan sangat kuat sekali.
- 1 berarti korelasi sempurna.

Adapun nilai koefisien korelasi dalam penelitian ini ditunjukkan pada tabel berikut:

**Tabel 4.10 Hasil Perhitungan Koefisien Korelasi (R)**

| Model | R                 | R Square | Adjusted R Square | Std. Error of the Estimate |
|-------|-------------------|----------|-------------------|----------------------------|
| 1     | .819 <sup>a</sup> | .671     | .577              | .23040                     |

a. Predictors: (Constant), pendapatan hotel, jumlah hotel

b. Dependent Variable: tenaga kerja hotel

Sumber : Output SPSS 21 (Data Sekunder Diolah, 2015)

<sup>21</sup>Bhuono Agung Nugroho, *Strategi Jitu: Memilih Metode Statistik Penelitian Dengan SPSS*. (Yogyakarta: Andi Offset, 2005), h. 35-36.

Nilai koefisien korelasi yang ditunjukkan pada tabel 4.10 yaitu 0,819. Dengan begitu dapat dinyatakan ada hubungan yang positif antara variabel pendapatan hotel dan jumlah hotel dengan variabel penyerapan tenaga kerja yang dikategorikan “Kuat”.

#### 4. Koefisien Determinasi (R Square)

Koefisien determinan yang mendekati satu variabel – variabel independennya menjelaskan hampir semua informasi yang dibutuhkan untuk memprediksi variabel dependen. Hasil perhitungan koefisien determinasi penelitian ini dapat terlihat pada tabel 4.10 berikut :

**Tabel 4.11 Hasil Perhitungan Koefisien Determinasi (R square)**

| Model Summary <sup>b</sup> |                   |          |                   |                            |
|----------------------------|-------------------|----------|-------------------|----------------------------|
| Model                      | R                 | R Square | Adjusted R Square | Std. Error of the Estimate |
| 1                          | .819 <sup>a</sup> | .671     | .577              | .23040                     |

a. Predictors: (Constant), pendapatan hotel, jumlah hotel

b. Dependent Variable: tenaga kerja hotel

*Sumber : Output SPSS 21 (Data Sekunder Diolah, 2015)*

Berdasarkan output SPSS 21 tampak bahwa hasil dari perhitungan diperoleh nilai koefisien determinasi yang disimbolkan dengan  $R^2$  (R-Square) sebesar 0,671, dengan kata lain hal ini menunjukkan bahwa besar persentase variasi Penyerapan tenaga kerja yang bisa dijelaskan oleh variasi dari kedua variabel bebas yaitu Pendapatan Hotel ( $x_1$ ), dan jumlah hotel ( $x_2$ ) sebesar 6,71%

sedangkan sisanya dijelaskan oleh variabel–variabel lainnya yang diluar penelitian.

### 5. Uji F (Secara Simultan)

Uji F statistik pada dasarnya menunjukkan apakah semua variabel independen yang di maksukkan dalam model mempunyai pengaruh secara bersama sama terhadap variabel dependennya. Hipotesis yang digunakan adalah :

$$H_0 : \beta_1 = \beta_2 = 0$$

$$H_a : \text{sekurang-kurangnya satu nilai } \beta \neq 0$$

Kriteria pengujian adalah  $H_0$  ditolak atau  $H_1$  diterima, jika nilai taraf signifikansi  $F_{hitung} < \alpha = 0,05$  juga dibuktikan dengan jika nilai  $F_{hitung} > F_{tabel}$ . Jika nilai signifikansi  $F_{hitung}$  dibawah  $\alpha = 0,05$  dan jika  $F_{hitung} > F_{tabel}$  maka variabel independen dalam penelitian ini secara bersama-sama berpengaruh terhadap variabel dependen. Hasil perhitungan Uji F ini dapat dilihat pada tabel 4.11 berikut :

**Tabel 4.12 Hasil Perhitungan Uji F ( Secara Simultan)**

ANOVA<sup>a</sup>

| Model        | Sum of Squares | df | Mean Square | F     | Sig.              |
|--------------|----------------|----|-------------|-------|-------------------|
| 1 Regression | .757           | 2  | .378        | 7.128 | .020 <sup>b</sup> |
| Residual     | .372           | 7  | .053        |       |                   |
| Total        | 1.128          | 9  |             |       |                   |

Sumber : Output SPSS 21 (Data Sekunder Diolah, 2015)

Dari hasil regresi pada tabel 4.11 diatas menunjukkan pengaruh variabel pendapatan hotel ( $X_1$ ) dan Jumlah Hotel ( $X_2$ ) terhadap Tenaga Kerja (Y) dengan nilai  $F_{hitung}$  sebesar 7.128 dengan signifikansi sebesar 0,020 lebih kecil dari taraf signifikansi yang digunakan dalam penelitian ini yaitu 0,05 ( $0,020 < 0,05$ ). Juga di

buktikan dengan perbandingan  $F_{hitung}$  dengan  $F_{tabel}$ , maka diperoleh  $f_{tabel}$  sebesar 3.79 ( $\alpha$ : 5% dan  $df$  :  $10-3 = 7$ ) sedangkan  $f_{statistik}/f_{hitung}$  sebesar 7.128 sehingga menunjukkan perbandingan antara  $F_{hitung} > F_{tabel}$  ( $7.128 > 3.79$ ). Hal ini menunjukkan bahwa variabel independen secara bersama-sama berpengaruh signifikan terhadap variabel dependen. Dengan demikian dapat disimpulkan bahwa pengujian hipotesis diatas menolak  $H_0$  dan menerima  $H_1$  hal ini menunjukkan bahwa pendapatan hotel dan jumlah tenaga kerja secara bersama-sama (simultan) berpengaruh terhadap penyerapan tenaga kerja hotel di Sulawesi Selatan.

#### 6. Uji t (Secara Parsial)

Uji t dilakukan untuk mengetahui pengaruh masing-masing atau secara parsial variabel independen (pendapatan hotel dan jumlah hotel) terhadap variabel dependen (tenaga kerja hotel). Hipotesis yang digunakan dalam pengujian parsial ini adalah sebagai berikut :

$H_0$  :  $\beta_i$  ( $i = 1,2,3,4$ ) = 0 tidak terdapat pengaruh variabel pendapatan hotel dan jumlah hotel secara positif dan signifikan terhadap penyerapan tenaga kerja hotel di Sulawesi Selatan.

$H_a$  :  $\beta_i$  ( $i = 1,2,3,4$ )  $\neq 0$  terdapat pengaruh variabel pendapatan hotel dan jumlah hotel secara positif dan signifikan terhadap penyerapan tenaga kerja di Sulawesi Selatan.



Proses pengujian dilakukan dengan melihat pada tabel uji parsial dengan memperhatikan kolom signifikansi dan nilai  $T_{hitung}$  dan membandingkan dengan taraf signifikansi  $\alpha = 0,05$  dan juga membandingkan nilai  $T_{tabel}$  dengan  $T_{hitung}$ . Adapun dasar pengambilan keputusan yaitu :

- Jika nilai signifikansi  $< 0,05$  dan  $T_{hitung} > T_{tabel}$ , maka  $H_0$  ditolak  $H_a$  diterima.
- Jika nilai signifikansi  $> 0,05$  dan  $T_{hitung} < T_{tabel}$ , maka  $H_0$  diterima  $H_a$  ditolak.

Sementara hasil perhitungan uji t ditunjukkan pada tabel 4.12 berikut :

**Tabel 4.13**  
**Hasil Perhitungan Uji t ( Secara Parsial)**

| Model            | Unstandardized Coefficients |            | Standardized Coefficients | T      | Sig. |
|------------------|-----------------------------|------------|---------------------------|--------|------|
|                  | B                           | Std. Error | Beta                      |        |      |
| (Constant)       | -3.236                      | 2.359      |                           | -1.372 | .212 |
| Pendapatan Hotel | -.092                       | .244       | -.087                     | -.377  | .717 |
| Jumlah Hotel     | 3.381                       | .926       | .845                      | 3.651  | .008 |

Sumber : Output SPSS 21 (Data Sekunder Diolah, 2015)

Pada tabel 4.13 perhitungan uji t dapat dilihat hasil pengujian parsial terhadap masing-masing variabel independen secara parsial terhadap variabel dependennya dapat dianalisis sebagai berikut ;

1. Pendapatan Hotel berpengaruh negatif terhadap penyerapan tenaga kerja

Berdasarkan uji-t diperoleh hasil bahwa nilai  $t_{hitung}$  sebesar  $-0,092$  dan  $t$  tabelnya  $1,89$  dengan tingkat signifikansi  $0,717$ . Karena  $t_{hitung}$  lebih kecil dari  $t$  tabel ( $-0,092 < 1,87$ ) dan tingkat signifikansi sebesar  $0,717$ , maka secara parsial variabel pendapatan hotel berpengaruh negatif dan tidak signifikan terhadap variabel dependen penyerapan tenaga kerja. Dengan demikian hipotesis  $H_0$  ditolak dan  $H_a$  diterima.

2. Jumlah hotel berpengaruh positif terhadap penyerapan tenaga kerja.

Berdasarkan uji-t diperoleh hasil bahwa nilai  $t_{hitung}$  sebesar  $3,651$  dan  $t$  tabelnya  $3,499$  dengan tingkat signifikansi  $0,008$ . Karena  $t_{hitung}$  lebih besar dari  $t$  tabel ( $3,651 > 3,499$ ) dan tingkat signifikansi sebesar  $0,008$  maka secara parsial variabel jumlah hotel berpengaruh positif dan signifikan terhadap variabel dependen penyerapan tenaga kerja. Dengan demikian hipotesis  $H_0$  diterima dan  $H_a$  ditolak.

### ***E. Pembahasan Hasil***

1. Variabel Pendapatan Hotel

Hasil penelitian ini mengindikasikan bahwa peningkatan atau penurunan pendapatan hotel selama periode penelitian tidak mempengaruhi penyerapan tenaga kerja yang diserap langsung di bidang perhotelan dan tidak signifikan ( $0,717 > 0,05$ ). Hal ini dipengaruhi karena dalam perencanaan penyerapan tenaga kerja dengan melalui penambahan modal dalam setiap aktifitas pembangunan akan memberikan dampak

positif terhadap perkembangan penyediaan lapangan kerja yang cukup besar.

Menurut teori klasik Adam Smith, tingkat upah akan mewujudkan kesempatan kerja penuh. Apabila pada satu tingkat upah nominal tertentu terjadi pengangguran akan berlaku penyesuaian dalam pasaran tenaga kerja. Tingkat upah akan turun dan permintaan tenaga kerja bertambah. Pada akhirnya, tingkat upah yang lebih rendah, permintaann dan penawaran tenaga kerja akan seimbang kembali dan kesempatan kerja penuh tercapai kembali. Itu artinya apabila seandainya perusahaan bersedia mengeluarkan modalnya dari pendapatan yang diperoleh maka penyerapan tenaga kerja dibidang perhotelan akan banyak tenaga kerja yang diserap. Tetapi dalam hal ini perusahaan ingin memperoleh keuntungan juga dan perhotelan hanya menggunakan tenaga kerja yang ahli dan profesional dibidangnya.<sup>22</sup>

## 2. Variabel Jumlah Hotel

Dari penelitian ini mengindikasikan bahwa jumlah hotel berpengaruh signifikan ( $0,008 < 0,05$ ) terhadap penyerapan tenaga kerja di Sulawesi Selatan. Peningkatan atau penurunan jumlah hotel selama periode penelitian mempengaruhi penyerapan tenaga kerja yang diserap langsung di bidang perhotelan secara signifikan.

---

<sup>22</sup>Sadono Sukirno. *Makroekonomi*, (Jakarta:Rajawali;2004), hal 100...

Semakin tinggi jumlah hotel maka tentunya akan berpengaruh terhadap penyerapan tenaga kerja yang diserap langsung di bidang perhotelan.

Hal ini didukung oleh teori dari Paskalia bahwa pembangunan hotel-hotel berkembang dengan pesat, fungsi hotel bukan saja sebagai tempat menginap untuk tujuan wisata namun juga untuk tujuan lain seperti menjalankan kegiatan bisnis, mengadakan seminar, atau sekedar untuk mendapatkan ketenangan. Perhotelan memiliki peran sebagai penggerak pembangunan daerah, perlu dikembangkan secara baik dan benar sehingga dapat meningkatkan pendapatan industri, penyerapan tenaga kerja serta perluasan usaha.



## BAB V

### PENUTUP

#### A. *Kesimpulan*

Penelitian ini bertujuan untuk mengetahui pengaruh sub sektor perhotelan yang berpengaruh terhadap penyerapan tenaga kerja di Sulawesi Selatan. Dimana pengaruh variabel pendapatan hotel dan jumlah hotel terhadap penyerapan tenaga kerja. Serta untuk mengetahui variabel apa yang paling dominan berpengaruh terhadap penyerapan tenaga kerja. Dari rumusan masalah penelitian yang diajukan, berdasarkan analisis data yang dilakukan, dan pembahasan yang telah dikemukakan, maka diperoleh kesimpulan sebagai berikut:

1. Berdasarkan hasil analisis dan pembahasan terdapat bahwa pengaruh variabel pendapatan hotel dan jumlah hotel secara bersama-sama berpengaruh signifikan terhadap penyerapan tenaga kerja. Dengan demikian menolak  $H_0$  dan menerima  $H_a$  hal ini menunjukkan bahwa pendapatan hotel dan jumlah hotel secara bersama-sama (simultan) berpengaruh terhadap penyerapan tenaga kerja
2. Variabel pendapatan hotel ( $X_1$ ) secara parsial berpengaruh negatif dan tidak signifikan terhadap variabel dependen penyerapan tenaga kerja. Dengan demikian hipotesis  $H_0$  ditolak dan  $H_a$  diterima.
3. Variabel jumlah hotel ( $X_2$ ) merupakan variabel yang mempunyai pengaruh dominan terhadap penyerapan tenaga kerja pada sub sektor perhotelan di Sulawesi Selatan. Jumlah hotel sangat berpengaruh terhadap

penyerapan tenaga kerja dengan signifikansi 0,008. Artinya apabila sub sektor perhotelan meningkatkan jumlah hotel maka akan berdampak baik terhadap penyerapan tenaga kerja karena permintaan terhadap tenaga kerja juga meningkat.

### **B. Saran**

Adapun saran-saran yang dapat di kemukakan dalam penelitian ini untuk pihak-pihak berkepentingan di masa mendatang demi pencapaian manfaat yang optimal, dan pengembangan dari hasil penelitian berikut:

1) Bagi penelitian selanjutnya

Untuk agenda penelitian mendatang dapat dikembangkan penelitian dengan periode penelitian yang lebih panjang. Dengan demikian mampu memberikan gambaran kondisi penyaluran penyerapan tenaga kerja yang diserap langsung di bidang perhotelan secara lebih luas. Diharapkan dapat meneliti dengan variabel variabel lain diluar variabel ini agar memperoleh hasil yang lebih bervariasi yang dapat menggambarkan hal hal apa saja yang dapat berpengaruh terhadap penyerapan tenaga kerja yang diserap langsung di bidang perhotelan.

2) Bagi pemerintah dan semua jajaran terkait

Pengembangan kepariwisataan diharapkan menjadi salah satu penghasil devisa yang diandalkan diluar non migas. Oleh karena itu dalam rangka pengembangan dunia kepariwisataan, perlu ditingkatkan upaya dalam bentuk industri kepariwisataan, seperti perbaikan sarana dan prasarana penunjang pariwisata salah satunya adalah perhotelan.

## DAFTAR PUSTAKA

- Abdul Ghofur. 2011. *Jurnal : Pengaruh Fasilitas Hotel Terhadap Penyerapan Tenaga Kerja Di Kecamatan Pacel*. Wordpress
- Artoyo. 1986. *Tenaga Kerja Perusahaan Menurut Pengertian dan Peranannya*. Jakarta. Rajawali
- Badan Pusat Statistik. Sulawesi Selatan.(BPS SULSEL)
- Bhuono Agung Nugroho, 2005. *Strategi Jitu: Memilih Metode Statistik Penelitian Dengan SPSS*. Yogyakarta: Andi Offset.
- Christimulia Purna Trimurti. 2012. *Skripsi : Peranan Sektor Pariwisata Dalam Perekonomian Di Provinsi Bali*. \_\_\_\_\_
- Denny Bagus. 2010. *Jurnal : Pengantar Perhotelan*. Chris Person.
- Departemen Agama RI. 2007. *“Al-qur’an dan Terjemahannya”*. CV.Dipenogoro.
- Departemen Agama RI, *Al-Quran dan terjemahannya* . Penerbit Toha Putra, Bandung.
- DR.James Spilane. 1987. *Ekonomi Pariwisata : Sejarah dan Prospeknya*. Kanisius. Yogyakarta.
- Gujarati, Damodar. 2003. *Basic Econometrics*. Mc Graw Hill, New York.  
Ibid,h.45-47
- Muliyadi. 2003. *Ekonomi Sumber Daya Manusia alam Perspektif Pembangunan*. Erlangga. Jakarta
- Murray R. Spiegel dan Larry J.Stephers. 2007. *Statistik Edisi Ketiga*. Erlangga. Jakarta.
- Paskalia.2011. *Skripsi : Analisis Penyerapan Tenaga Kerja Pada Industri Pariwisata (Sub Sektor Perhotelan) di Sulawesi Selatan Periode Tahun 1990-2009*. Universitas Hasanuddin. Fakultas Ekonomi. Makassar.
- Pitana, dan Gayatri. 2005. *Sosiologi Pariwisata*. Andi . Denpasar
- Presiden Republik Indonesia,RI 1945. *Undang-Undang tentang ketengakerjaan*. Erlangga. Jakarta.
- Prof.Dr.I Gde Pitana,M.Sc.2006. *Sosiologi Pariwisata*. Andi. Yogyakarta.
- Rizky Adrianto. 2013. *Analisis Faktor-Faktor yang mempengaruhi Penyerapan Tenaga Kerja Pada Industri*. Universitas Brawijaya. Malang

Ridwan. 2008. *Belajar Mudah Penelitian Untuk Guru-Karyawan dan Peneliti Pemula*. Alfabeta. Bandung.

Simanjuntak. 2001. *Pengantar Ekonomi Sumber Daya Manusia*. Erlangga. Jakarta.

Suroto. 2002. *Strategi Pembangunan dan Perencanaan Kesempatan Kerja*. Rajawali. Yogyakarta.

We Maratika Padamsani. 2014. *Skripsi : Analisis Kinerja Sektor Pariwisata di Sulawesi Selatan Periode Tahun 2002-2012*. Universitas Hasanuddin. Fakultas Ekonomi. Makassar.

Zamrowi, Taufik. 2001. *Analisis Penyerapan Tenaga Kerja pada Industri Kecil*. Erlangga. Semarang.

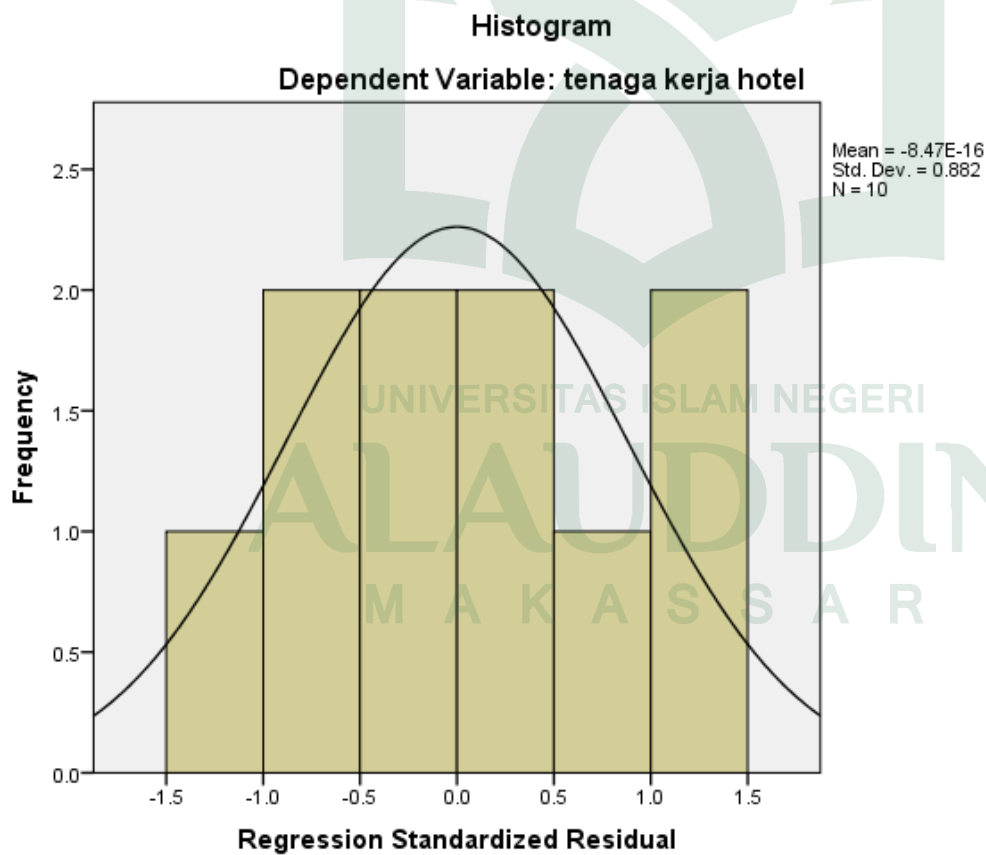




## Lampiran 1 Data Hasil Penelitian

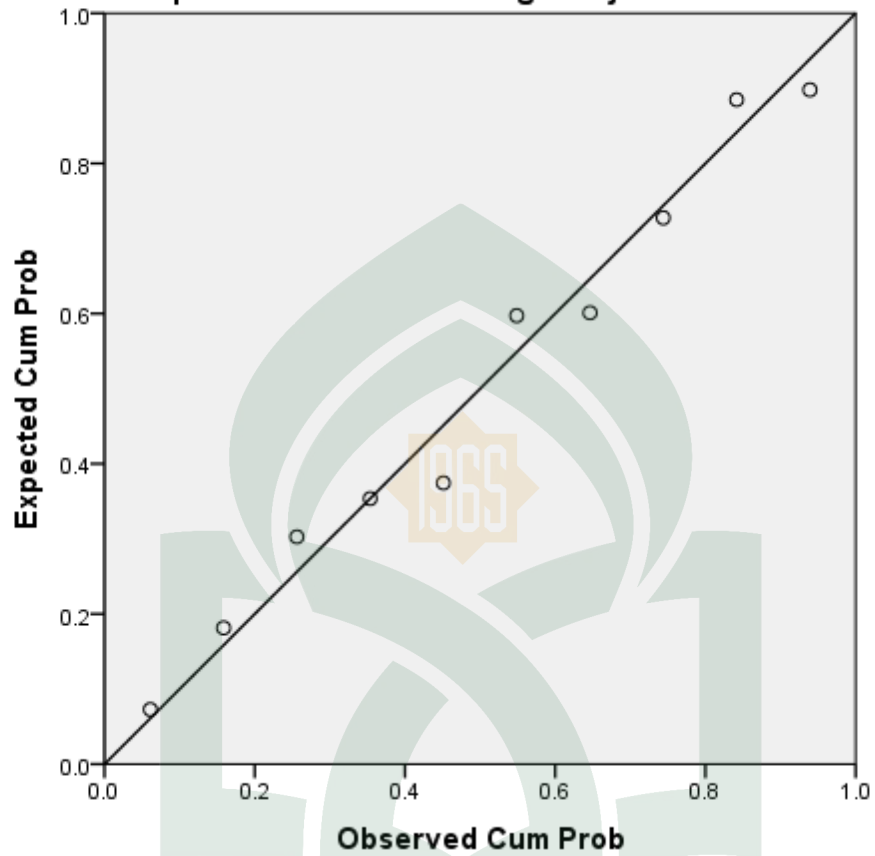
| Tahun | Tenaga Kerja (Orang) | Pendapatan Hotel (Milyar Rupiah) | Jumlah Hotel (Bangunan) |
|-------|----------------------|----------------------------------|-------------------------|
| 2004  | 84800                | 6815.44                          | 415                     |
| 2005  | 137749               | 7880.01                          | 406                     |
| 2006  | 122404               | 95707.87                         | 416                     |
| 2007  | 297673               | 10986.58                         | 466                     |
| 2008  | 578961               | 13913.8                          | 487                     |
| 2009  | 289663               | 16.690,29                        | 509                     |
| 2010  | 288132               | 20.434,95                        | 553                     |
| 2011  | 291830               | 24.241,35                        | 602                     |
| 2012  | 271382               | 28.748,16                        | 669                     |
| 2013  | 273072               | 33.031,58                        | 722                     |

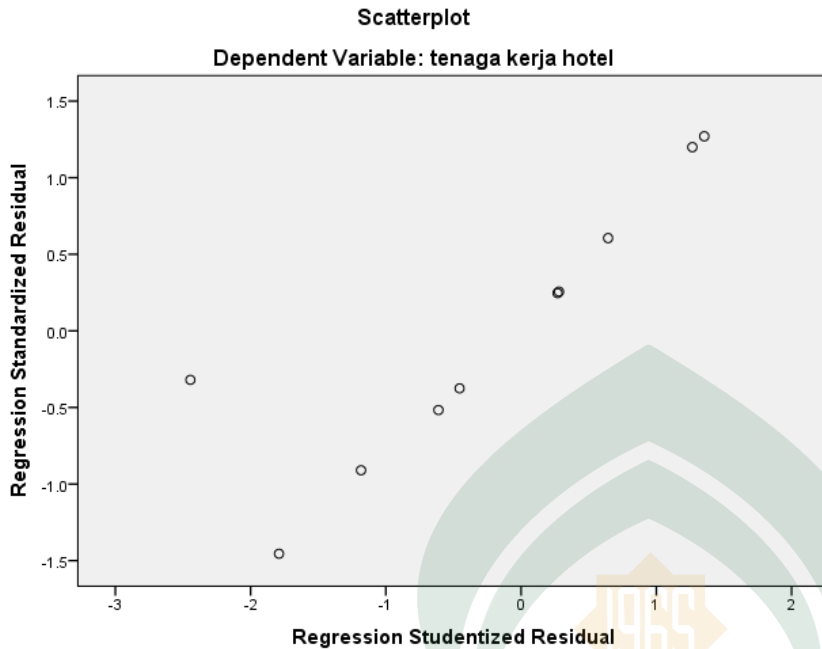
## Lampiran 2 Uji Residual



Normal P-P Plot of Regression Standardized Residual

Dependent Variable: tenaga kerja hotel





### Lampiran 3 Uji Regresi Linear Berganda

```

REGRESSION
  /DESCRIPTIVES MEAN STDDEV CORR SIG N
  /MISSING LISTWISE
  /STATISTICS COEFF OUTS CI(95) BCOV R ANOVA COLLIN TOL CHANGE ZPP
  /CRITERIA=PIN(.05) POUT(.10)
  /NOORIGIN
  /DEPENDENT y
  /METHOD=ENTER x1 x2
  /SCATTERPLOT=(*ZRESID ,*SRESID)
  /RESIDUALS DURBIN HISTOGRAM(ZRESID) NORMPROB(ZRESID)
  /CASEWISE PLOT(ZRESID) OUTLIERS(3) .
  
```

### Regression

[DataSet0]

**Descriptive Statistics**

|                    | Mean   | Std. Deviation | N  |
|--------------------|--------|----------------|----|
| tenaga kerja hotel | 5.5385 | .35407         | 10 |
| pendapatan hotel   | 4.2790 | .33627         | 10 |
| jumlah hotel       | 2.7115 | .08853         | 10 |

### Correlations

|                     |                    | tenaga kerja hotel | pendapatan hotel | jumlah hotel |
|---------------------|--------------------|--------------------|------------------|--------------|
| Pearson Correlation | tenaga kerja hotel | 1.000              | .209             | .815         |
|                     | pendapatan hotel   | .209               | 1.000            | .350         |
|                     | jumlah hotel       | .815               | .350             | 1.000        |
| Sig. (1-tailed)     | tenaga kerja hotel | .                  | .281             | .002         |
|                     | pendapatan hotel   | .281               | .                | .161         |
|                     | jumlah hotel       | .002               | .161             | .            |
| N                   | tenaga kerja hotel | 10                 | 10               | 10           |
|                     | pendapatan hotel   | 10                 | 10               | 10           |
|                     | jumlah hotel       | 10                 | 10               | 10           |

### Variables Entered/Removed<sup>a</sup>

| Model | Variables Entered                           | Variables Removed | Method |
|-------|---|-------------------|--------|
| 1     | jumlah hotel, pendapatan hotel <sup>b</sup> |                   | Enter  |

a. Dependent Variable: tenaga kerja hotel

b. All requested variables entered.

### Model Summary<sup>b</sup>

| Model | R                 | R Square | Adjusted R Square | Std. Error of the Estimate | Change Statistics |          |     |
|-------|-------------------|----------|-------------------|----------------------------|-------------------|----------|-----|
|       |                   |          |                   |                            | R Square Change   | F Change | df1 |
| 1     | .819 <sup>a</sup> | .671     | .577              | .23040                     | .671              | 7.128    | 2   |

M A K A S S A R

### Model Summary<sup>b</sup>

| Model | Change Statistics |               | Durbin-Watson |
|-------|-------------------|---------------|---------------|
|       | df2               | Sig. F Change |               |
| 1     | 7 <sup>a</sup>    | .020          | .536          |

a. Predictors: (Constant), pendapatan hotel, jumlah hotel

a. Dependent Variable: Tenaga Kerja Hotel

### Coefficients<sup>a</sup>

| Model |                  | Unstandardized Coefficients |            | Standardized Coefficients | t      | Sig. |
|-------|------------------|-----------------------------|------------|---------------------------|--------|------|
|       |                  | B                           | Std. Error | Beta                      |        |      |
| 1     | (Constant)       | -3.236                      | 2.359      |                           | -1.372 | .212 |
|       | Pendapatan Hotel | -.092                       | .244       | -.087                     | -.377  | .717 |
|       | Jumlah Hotel     | 3.381                       | .926       | .845                      | 3.651  | .008 |

### ANOVA<sup>a</sup>

| Model        | Sum of Squares | df | Mean Square | F     | Sig.              |
|--------------|----------------|----|-------------|-------|-------------------|
| 1 Regression | .757           | 2  | .378        | 7.128 | .020 <sup>b</sup> |
| 1 Residual   | .372           | 7  | .053        |       |                   |
| Total        | 1.128          | 9  |             |       |                   |

a. Dependent Variable: tenaga kerja hotel

b. Predictors: (Constant), jumlah hotel, pendapatan hotel

**Coefficient Correlations<sup>a</sup>**

| Model |              | jumlah hotel     | pendapatan hotel |
|-------|--------------|------------------|------------------|
| 1     | Correlations | jumlah hotel     | 1.000            |
|       |              | pendapatan hotel | -.350            |
|       | Covariances  | jumlah hotel     | .858             |
|       |              | pendapatan hotel | -.079            |

a. Dependent Variable: tenaga kerja hotel

**Collinearity Diagnostics<sup>a</sup>**

| Model | Dimension | Eigenvalue | Condition Index | Variance Proportions |                  |              |
|-------|-----------|------------|-----------------|----------------------|------------------|--------------|
|       |           |            |                 | (Constant)           | pendapatan hotel | jumlah hotel |
| 1     | 1         | 2.996      | 1.000           | .00                  | .00              | .00          |
|       | 2         | .003       | 30.024          | .06                  | .97              | .03          |
|       | 3         | .000       | 80.118          | .94                  | .03              | .97          |

a. Dependent Variable: tenaga kerja hotel

**Residuals Statistics<sup>a</sup>**

|                                   | Minimum  | Maximum | Mean    | Std. Deviation | N  |
|-----------------------------------|----------|---------|---------|----------------|----|
| Predicted Value                   | 5.1615   | 6.0137  | 5.5385  | .28997         | 10 |
| Std. Predicted Value              | -1.300   | 1.639   | .000    | 1.000          | 10 |
| Standard Error of Predicted Value | .074     | .228    | .118    | .047           | 10 |
| Adjusted Predicted Value          | 5.2659   | 9.3936  | 5.9909  | 1.22658        | 10 |
| Residual                          | -.33522  | .29263  | .00000  | .20319         | 10 |
| Std. Residual                     | -1.455   | 1.270   | .000    | .882           | 10 |
| Stud. Residual                    | -2.446   | 1.354   | -.267   | 1.267          | 10 |
| Deleted Residual                  | -4.30576 | .33260  | -.45244 | 1.38080        | 10 |
| Stud. Deleted Residual            | -5.938   | 1.459   | -.650   | 2.174          | 10 |
| Mahal. Distance                   | .028     | 7.946   | 1.800   | 2.367          | 10 |
| Cook's Distance                   | .005     | 114.423 | 11.555  | 36.145         | 10 |
| Centered Leverage Value           | .003     | .883    | .200    | .263           | 10 |

a. Dependent Variable: tenaga kerja hotel



UNIVERSITAS ISLAM NEGERI  
**ALAUDDIN**  
M A K A S S A R

tenaga kerja yang diserap dibidang perhotelan

| tahun | jumlah tenaga kerja   |          |
|-------|-----------------------|----------|
| 2009  | 289663                | 5.461893 |
| 2010  | 288132                | 5.459591 |
| 2011  | 291830                | 5.46513  |
| 2012  | 271382                | 5.433581 |
| 2013  | 273072                | 5.436277 |
| 2014  | 24829734 (feb-agust ) |          |

pendapat

| tahun |
|-------|
| 2009  |
| 2010  |
| 2011  |
| 2012  |
| 2013  |
| 2014  |



UNIVERSITAS ISLAM NEGERI  
**ALAUDDIN**  
M A K A S S A R



1 hotel (milyar rupiah)

|                               |           |          |
|-------------------------------|-----------|----------|
| pendapatan hotel              |           |          |
|                               | 16,690.29 | 4.222464 |
|                               | 20,434.95 | 4.310374 |
|                               | 24,241.35 | 4.384557 |
|                               | 28,748.16 | 4.45861  |
|                               | 33,031.58 | 4.518929 |
| belum ad datax nanti desember |           |          |




UNIVERSITAS ISLAM NEGERI  
**ALAUDDIN**  
M A K A S S A R

| tahun | jumlah tenaga kerja |          |
|-------|---------------------|----------|
| 2004  | 84800               | 4.928396 |
| 2005  | 58028               | 4.763638 |
| 2006  | 54871               | 4.739343 |
| 2007  | 46709               | 4.669401 |
| 2008  | 312732              | 5.495172 |
| 2009  | 289663              | 5.461893 |
| 2010  | 288132              | 5.459591 |
| 2011  | 291830              | 5.46513  |
| 2012  | 271382              | 5.433581 |
| 2013  | 273072              | 5.436277 |

| tahun | pendapatan hotel |
|-------|------------------|
| 2004  | 102,121.14       |
| 2005  | 7,880.01         |
| 2006  | 9,507.87         |
| 2007  | 10,986.58        |
| 2008  | 13,913.80        |
| 2009  | 16,690.29        |
| 2010  | 20,434.95        |
| 2011  | 24,241.35        |
| 2012  | 28,748.16        |
| 2013  | 33,031.58        |

|      |          |
|------|----------|
| 5103 | 3.707826 |
| 5663 | 3.753047 |
| 5250 | 3.720159 |
| 5121 | 3.709355 |
| 5149 | 3.711723 |
| 5262 | 3.721151 |
| 5049 | 3.703205 |
| 6513 | 3.813781 |
| 6658 | 3.823344 |
| 7322 | 3.86463  |



UNIVERSITAS ISLAM NEGERI  
**ALAUDDIN**  
 M A K A S S A R

5.009116

3.896527

3.978083

4.040863

4.143446

4.222464 ini jhye kugunakan sama data dibawah 5 tahun na signifikan dan berhubungan positif

4.310374

4.384557

4.45861

4.518929



UNIVERSITAS ISLAM NEGERI  
**ALAUDDIN**  
M A K A S S A R

| tahun | tenaga kerja | hasil ln |
|-------|--------------|----------|
| 1999  | 5679         | 3.754272 |
| 2000  | 5103         | 3.707826 |
| 2001  | 5663         | 3.753047 |
| 2002  | 5250         | 3.720159 |
| 2003  | 5121         | 3.709355 |
| 2004  | 84800        | 4.928396 |
| 2005  | 58028        | 4.763638 |
| 2006  | 54871        | 4.739343 |
| 2007  | 46709        | 4.669401 |
| 2008  | 312732       | 5.495172 |
| 2009  | 289663       | 5.461893 |
| 2010  | 288132       | 5.459591 |
| 2011  | 291830       | 5.46513  |
| 2012  | 271382       | 5.433581 |
| 2013  | 273072       | 5.436277 |

| tahun | pendapatan | hasil ln |
|-------|------------|----------|
| 1999  | 32,655.69  | 4.513959 |
| 2000  | 31,330.71  | 4.49597  |
| 2001  | 76,127.67  | 4.881543 |
| 2002  | 83,559.89  | 4.921998 |
| 2003  | 92,985.08  | 4.968413 |
| 2004  | 102,121.14 | 5.009116 |
| 2005  | 7,880.01   | 3.896527 |
| 2006  | 9,507.87   | 3.978083 |
| 2007  | 10,986.58  | 4.040863 |
| 2008  | 13,913.80  | 4.143446 |
| 2009  | 16,690.29  | 4.222464 |
| 2010  | 20,434.95  | 4.310374 |
| 2011  | 24,241.35  | 4.384557 |
| 2012  | 28,748.16  | 4.45861  |
| 2013  | 33,031.58  | 4.518929 |

## Lampiran 2


**Tabel Data Hasil Penelitian**

| <b>Tahun</b> | <b>Tenaga Kerja</b> | <b>Hasil Ln</b> |
|--------------|---------------------|-----------------|
| 2004         | 84800               | 4.9284          |
| 2005         | 137749              | 5.13909         |
| 2006         | 122404              | 5.0878          |
| 2007         | 297673              | 5.47374         |
| 2008         | 578961              | 5.76265         |
| 2009         | 636714              | 5.80394         |
| 2010         | 603655              | 5.78079         |
| 2011         | 654516              | 5.81592         |
| 2012         | 614082              | 5.78823         |
| 2013         | 636790              | 5.804           |

| <b>Tahun</b> | <b>Pendapatan Hotel</b> | <b>Hasil Ln</b> |
|--------------|-------------------------|-----------------|
| 2004         | 6815.44                 | 3.83349         |
| 2005         | 7880.01                 | 3.89653         |
| 2006         | 95707.87                | 4.98095         |
| 2007         | 10986.58                | 4.04086         |
| 2008         | 13913.8                 | 4.14345         |
| 2009         | 16690.29                | 4.22246         |
| 2010         | 20434.95                | 4.31037         |
| 2011         | 24236.35                | 4.38447         |
| 2012         | 28748.16                | 4.45861         |
| 2013         | 33031.58                | 4.51893         |



| <b>Tahun</b> | <b>Jumlah Hotel</b> | <b>Hasil Ln</b> |
|--------------|---------------------|-----------------|
| 2004         | 415                 | 2.6180481       |
| 2005         | 406                 | 2.608526        |
| 2006         | 416                 | 2.6190933       |
| 2007         | 466                 | 2.6683859       |
| 2008         | 487                 | 2.687529        |
| 2009         | 509                 | 2.7067178       |
| 2010         | 553                 | 2.7427251       |
| 2011         | 602                 | 2.7795965       |
| 2012         | 669                 | 2.8254261       |
| 2013         | 722                 | 2.8585372       |



UNIVERSITAS ISLAM NEGERI  
**ALAUDDIN**  
M A K A S S A R

## RIWAYAT HIDUP



**FITRIANI**, lahir pada tanggal 22 Maret 1993 Di Barombong Kabupaten Gowa. Penulis adalah anak pertama dari pasangan Ayahanda dari Jumali dengan Hartati. Penulis mulai masuk jenjang pendidikan Di SD Inpres Pattallassang pada tahun dan tamat pada tahun 2005, kemudian pada tahun yang sama melanjutkan pendidikan di Sekolah Menengah Pertama Negeri (SMPN) 2

Tinggimoncong yang sekarang menjadi Sekolah Menengah Pertama Negeri (SMPN) 1 Parigi Di Kabupaten Gowa dan tamat pada tahun 2008. Selanjutnya pada tahun yang sama pula penulis melanjutkan pendidikan di Sekolah Menengah Atas Negeri 1 (SMAN 1) Tinggimoncong Di Kabupaten Gowa selama 1 tahun dan pindah sekolah ke Sekolah Menengah Atas Negeri 1 (SMAN 1) Parigi Di Kabupaten Gowa dan tamat pada tahun 2011.

Melalui Seleksi Nasional Masuk Perguruan Tinggi Negeri (SNMPTN) pada tahun 2011, penulis berhasil lolos seleksi dan terdaftar sebagai Mahasiswa Jurusan Ilmu Ekonomi di bawah naungan Fakultas Syariah dan Hukum yang saat ini telah dipindahkan ke Fakultas Ekonomi dan Bisnis Islam Universitas Islam Negeri (UIN) Alauddin Makassar. Dan *Alhamdulillah* penulis berhasil menyelesaikan studi S1 pada tahun 2015.

UNIVERSITAS ISLAM NEGERI  
**ALAUDDIN**  
M A K A S S A R