

**ANALISIS FAKTOR-FAKTOR YANG MEMENGARUHI
PENINGKATAN PENDAPATAN PETANI RUMPUT
LAUT DI DESA LAIKANG KECAMATAN
MANGARABOMBANG KABUPATEN
TAKALAR**



Skripsi

Diajukan untuk Memenuhi Salah Satu Syarat Mendapatkan Gelar
Sarjana Ekonomi Islam Jurusan Ekonomi Islam
pada Fakultas Ekonomi Dan Bisnis Islam
UIN Alauddin Makassar.

Oleh:

MUH YUSRI R
NIM: 10200112118

**FAKULTAS EKONOMI DAN BISNIS ISLAM
UIN ALAUDDIN MAKASSAR**

2016

PERNYATAAN KEASLIAN SKRIPSI

Mahasiswa yang bertanda tangan di bawah ini :

Nama : Muh Yusri R
NIM : 10200112118
Tempat/Tgl.Lahir : Lembang Toko/ 10 Februari 1992
Jur/Prodi/Konsentrasi : Ekonomi Islam
Alamat : Jl. Mustafa Dg Bunga Gowa
Judul : Analisis Faktor-Faktor yang Memengaruhi Peningkatan Pendapatan Petani Rumput Laut di Desa Laikang Kecamatan Mangarabombang kabupaten Takalar

Menyatakan dengan sesungguhnya dan penuh kesadaran bahwa skripsi ini benar adalah hasil karya sendiri. Jika dikemudian hari terbukti bahwa ia merupakan duplikat, tiruan, atau dibuat oleh orang lain, sebagian atau seluruhnya, maka skripsi dan gelar yang diperoleh karenanya batal demi hukum.

Samata, 2016

Penyusun,


MUH YUSRI R
10200112118



KEMENTERIAN AGAMA
UNIVERSITAS ISLAM NEGERI (UIN) ALAUDDIN MAKASSAR
FAKULTAS EKONOMI DAN BISNIS ISLAM

Kampus I : Jl. Slt. Alauddin No. 63 Makassar Tlp. (0411) 864924 Fax 864923
Kampus II : Jl. H.M. Yasin Limpo No.36, Samat-Gowa Tlp. (0411) 841879, Fax. 8221400

PERSETUJUAN PENGUJI DAN PEMBIMBING

Penguji penulisan skripsi saudara(i) **Muh Yusri R, NIM: 10200112118**, mahasiswa Jurusan Ekonomi Islam pada Fakultas Ekonomi dan Bisnis Islam UIN Alauddin Makassar, setelah meneliti dan mengoreksi secara seksama skripsi berjudul, "**Analisis Faktor-Faktor yang Memengaruhi Peningkatan Pendapatan Petani Rumput Laut di Desa Laikang Kecamatan Mangarabombang Kabupaten Takalar**", memandang bahwa skripsi tersebut telah memenuhi syarat-syarat ilmiah dan telah mendapat persetujuan.

Demikian persetujuan ini diberikan untuk diproses lebih lanjut.

Samata, 12 Agustus 2016

Dewan penguji dan pembimbing

Penguji I	: Prof. Dr. H. Ambo Asse, M.Ag.	(.....)
Penguji II	: Drs. Thamrin Logawali, M.H.	(.....)
Pembimbing I	: Dr. Syaharuddin, M.Si.	(.....)
Pembimbing II	: Memen Suwandi, SE, M.Si.	(.....)



Diketahui Oleh
Dekan

Prof. Dr. H. Ambo Asse, M.Ag

NIP : 19581022 198703 1 002

PENGESAHAN SKRIPSI

Skripsi yang berjudul, “Analisis Faktor-faktor yang Memengaruhi Peningkatan Pendapatan Petani Rumput Laut di Desa Laikang Kecamatan Mangarabombang Kabupaten Takalar”, yang disusun oleh Muh Yusri R, NIM: 10200112118, Mahasiswa Jurusan Ekonomi Islam pada Fakultas Ekonomi dan Bisnis Islam UIN Alauddin Makassar, telah diuji dan dipertahankan dalam sidang munaqasyah yang diselenggarakan pada hari Selasa 30 Agustus 2016 M, bertepatan dengan 27 Dzul Qa’idah 1437 H, dinyatakan telah dapat diterima sebagai salah satu syarat untuk memperoleh gelar Sarjana dalam Ilmu Ekonomi Islam pada Jurusan Ekonomi Islam (dengan beberapa perbaikan).

Samata-Gowa, 30 Agustus 2016 M
27 Dzul Qa’idah 1437 H

DEWAN PENGUJI:

Ketua	: Prof. Dr. H. Muslimin., M.Ag.	(.....)
Sekretaris	: Dr. H. Abdul Wahab., SE., M.Si.	(.....)
Munaqisy I	: Prof. Dr. H. Ambo Asse., M.Ag.	(.....)
Munaqisy II	: Drs. Thamrin Logawali., MH.	(.....)
Pembimbing I	: Dr. Syaharuddin., M.Si.	(.....)
Pembimbing II	: Memen Suwandi., SE., M.Si.	(.....)

Diketahui oleh:

Dekan Fakultas Ekonomi dan Bisnis Islam
UIN ALAUDDIN Makassar,

Prof. Dr. H. Ambo Asse., M.Ag.
Nip. 19581022 198703 1 002

KATA PENGANTAR



Alhamdulillah segala puji hanya milik Allah swt. Atas rahmat dan hidayah-Nya yang senantiasa dicurahkan kepada penulis dalam menyusun skripsi ini hingga selesai. Salam dan salawat senantiasa penulis lanturkan kepada Rasulullah Muhammad *Sallallahu' Alaihi Wasallam* sebagai satu-satunya uswatun hasanah dalam menjalankan aktivitas keseharian kita.

Melalui tulisan ini pula, ucapan terima kasih yang tulus dan sebesar-besarnya penulis ucapkan teristimewa kepada kedua orang tua tercinta Ayahanda Abd Rakhman dan Ibunda Maryam yang telah mengasuh, membimbing dan membiayai penulis selama dalam pendidikan, sampai selesainya skripsi ini. Semoga jasanya dibalas oleh Allah swt. Amiin ya Rabb.

Penulis menyadari tanpa adanya bantuan dan partisipasi dari berbagai pihak, skripsi ini tidak mungkin dapat terselesaikan seperti yang diharapkan. Oleh karena itu penulis patut menyampaikan terima kasih kepada:

1. Prof. Dr. Musafir Pababbari, M.Si., selaku Rektor UIN Alauddin Makassar beserta Wakil Rektor I, II, III, dan IV.
2. Prof. Dr. H. Ambo Asse, M.Ag., selaku Dekan Fakultas Ekonomi dan Bisnis Islam UIN Alauddin Makassar beserta Wakil Dekan I, II, dan III.
3. Rahmawati Muin, S.Ag., M.Ag., dan Drs. Thamrin Logawali, MH., M.Si., selaku Ketua dan Sekretaris Prodi Ekonomi Islam UIN Alauddin Makassar.

4. Dr. Syaharuddin, M.Si., dan Memen Suwandi, SE., M.Si., selaku pembimbing I dan II yang telah memberi arahan, pengetahuan baru dan koreksi dalam penyusunan skripsi ini, serta membimbing penulis sampai tahap penyelesaian.
5. Para dosen, karyawan dan karyawan Fakultas Ekonomi dan Bisnis Islam yang secara konkrit memberikan bantuannya baik langsung maupun tak langsung.
6. Dg. Sila Laidi, selaku kepala Desa di Desa Laikang Kecamatan Mangarabombang Kabupaten Takalar, atas segala pengertian dan kerja samanya selama penulis melaksanakan penelitian
7. Masyarakat Desa Laikang Kecamatan Mangarabombang Kabupaten Takalar atas keramahannya.
8. Teman-teman Ekonomi Islam angkatan 2012 terkhusus EKIS C yang tidak dapat saya sebutkan satu per satu, terima kasih telah memberikan kehidupan berwarna dalam bingkai kehidupanku.
9. Kakak-kakak, teman-teman, dan adik-adik prodi Ekonomi Islam Fakultas Ekonomi dan Bisnis Islam UIN Alauddin Makassar yang telah mengajari penulis tentang arti sebuah persaudaraan.
10. Semua pihak yang tidak dapat penyusun sebutkan satu per satu yang telah banyak memberikan sumbangsih kepada penulis selama kuliah hingga penulisan skripsi ini.

Akhirnya, hanya kepada Allah jualah penyusun serahkan segalanya, semoga semua pihak yang membantu penyusun mendapat pahala di sisi Allah swt. Serta semoga skripsi ini bermanfaat bagi semua orang khususnya bagi penyusun sendiri.

Samata-Gowa, Agustus 2016

Penulis,

MUH YUSRI R
NIM. 10200112118



UNIVERSITAS ISLAM NEGERI
ALAUDDIN
M A K A S S A R

DAFTAR ISI

JUDUL	i
PERNYATAAN KEASLIAN SKRIPSI	ii
PERSETUJUAN PEMBIMBING	iii
PENGESAHAN SKRIPSI	iv
KATA PENGANTAR	v
DAFTAR ISI.....	viii
DAFTAR TABEL.....	x
DAFTAR GAMBAR	xi
ABSTRAK	xi
BAB I PENDAHULUAN	1-12
A. Latar Belakang Masalah	1
B. Rumusan Masalah	7
C. Hipotesis	7
D. Definisi Operasional dan Ruang Lingkup Penelitian	8
E. Kajian Pustaka.....	9
F. Tujuan Penelitian dan Kegunaan Penelitian	11
BAB II TINJAUAN TEORETIS.....	13-29
A. Petani Rumput Laut	13
B. Teori Pendapatan.....	17
C. Faktor yang Memengaruhi Peningkatan Pendapatan Petani Rumput Laut	20
D. Kerangka Pikir	28
BAB III METODOLOGI PENELITIAN.....	30-37
A. Jenis Penelitian dan Lokasi Penelitian	30
B. Pendekatan Penelitian	30
C. Populasi dan Sampel	31
D. Metode Pengumpulan Data	32

E. Teknik Pengolahan dan Analisis Data	33
BAB IV HASIL PENELITIAN DAN PEMBAHASAN	38-60
A. Gambaran Umum Penelitian	38
B. Hasil Penelitian	39
C. Hasil Pengolahan Data	45
D. Pembahasan Penelitian.....	58
BAB V PENUTUP.....	62-63
A. Kesimpulan	62
B. Saran.....	62
DAFTAR PUSTAKA	64
LAMPIRAN-LAMPIRAN.....	66
DAFTAR RIWAYAT HIDUP	67



DAFTAR TABEL

Tabel 1.1	Tabel Hasil Penelitian Terdahulu	9
Tabel 4.1	Tabel Mata Pencaharian Masyarakat Laikang	39
Tabel 4.2	Karakteristik Responden Berdasarkan Jenis Kelamin	40
Tabel 4.3	Karakteristik Responden Berdasarkan Umur	40
Tabel 4.4	Karakteristik Responden Berdasarkan Pendidikan.....	41
Tabel 4.5	Distribusi Responden Berdasarkan Tekhnologi	42
Tabel 4.6	Distribusi Responden Berdasarkan Modal Kerja	43
Tabel 4.7	Distribusi Responden Berdasarkan Pengalaman Kerja	43
Tabel 4.8	Pendapatan Petani Rumput Laut.....	44
Tabel 4.9	Uji Multikolinieritas	47
Tabel 4.10	Tabel DW	50
Tabel 4.11	Hasil Uji Autokorelasi	50
Tabel 4.12	Rekapitulasi Hasil Uji Regresi	50
Tabel 4.13	Pedoman Untuk Memberikan Interpretasi Koefisien Kolerasi.....	52
Tabel 4.14	Hasil Uji Koefisien Korelasi.....	53
Tabel 4.15	Hasil Uji Perhitungan Koefisien Determinasi(R Square).....	54
Tabel 4.16	Uji Simultan (Uji F).....	55
Tabel 4.17	Uji Parsial (Uji t)	56
Tabel 4.18	Analisis <i>Standardized Coefficients Beta</i>	58

DAFTAR GAMBAR

Gambar 2.1	Kerangka Pikir	28
Gambar 4.2	Grafik Normal P-Plot	46
Gambar 4.3	Uji Heteroksedastisitas.....	49



ABSTRAK

Nama : Muh Yusri R

Nim : 10200112118

**Judul Skripsi : Analisis Faktor-faktor yang Memengaruhi Peningkatan
Pendapatan Petani Rumput Laut di Desa Laikang
Kecamatan Mangarabombang Kabupaten Takalar**

Pokok masalah penelitian ini adalah: 1) Faktor-faktor apa saja yang memengaruhi peningkatan pendapatan petani rumput laut di Desa Laikang?, 2) Faktor apakah yang lebih dominan memengaruhi peningkatan pendapatan petani rumput laut di Desa Laikang Kecamatan Mangarabombang Kabupaten Takalar?

Jenis penelitian yang digunakan yaitu penelitian kuantitatif, dengan metode pengumpulan data menggunakan kuesioner, dan wawancara. Jumlah sampel dalam penelitian ini sebanyak 62 responden, menggunakan pendekatan ekonometrika, dan teknik pengolahan data menggunakan uji asumsi klasik, serta menganalisis data menggunakan regresi linear berganda dengan bantuan *software SPSS 21 for windows*.

Hasil penelitian menunjukkan bahwa faktor teknologi, modal kerja, dan pengalaman, secara simultan berpengaruh signifikan dan berhubungan positif terhadap peningkatan pendapatan petani rumput laut, namun secara parsial hanya modal yang berpengaruh signifikan, serta modal kerja berpengaruh dominan terhadap peningkatan pendapatan petani rumput laut di Desa Laikang Kecamatan Mangarabombang Kabupaten Takalar.

Implikasi dari penelitian ini adalah Untuk meningkatkan pendapatan petani rumput laut diharapkan kepada pihak terkait, khususnya pemerintah untuk menjaga dan melestarikan lahan budidaya rumput laut sehingga dapat memperkecil gagal panen dan hasil yang di peroleh petani akan meningkat

Kata Kunci : Teknologi, Modal dan Pengalaman

BAB I

PENDAHULUAN

A. Latar Belakang Masalah

Rumput laut bukanlah suatu hal yang asing bagi masyarakat yang bermukim di daerah pesisir, masyarakat telah mengenal dan memanfaatkan dalam kehidupan sehari-hari, baik sebagai bahan obat tradisional maupun bahan makanan. Adanya kemajuan teknologi dibidang penelitian rumput laut, mendorong pemanfaatan rumput laut tidak terbatas pada aspek kesehatan tetapi memasuki ke segala bidang.

Alga atau *phyton* dalam bahasa latin mempunyai nama dan istilah Indonesia yaitu ganggang atau rumput laut. Algaena atau ganggang terdiri atas empat kelas, yaitu *rhodopyceae* (Ganggang Merah), *phaeophyceae* (Ganggang Cokelat), *chlorophyceae* (Ganggang Hijau), dan *cyanophyceae* (Ganggan Hijau-Biru). Pembagian ini berdasarkan pigmen yang dikandungnya.¹

Rumput laut merupakan sumber daya lokal yang banyak di hasilkan dan menjadi sumber penghasilan bagi sebagian besar penduduk di pesisir Takalar. Pemerintahan Daerah Takalar sangat mendukung pengembangan Ekonomi Sektor Pertanian salah satunya dalam bidang Budidaya Rumput laut. Ini termasuk di dalam 4 program dari 12 program unggulan utama Bupati dan Wakil Bupati Takalar saat ini. Di Takalar, Rumput Laut merupakan salah satu komoditas perdagangan yang memiliki potensi yang sangat bagus, ada sekitar 21.979,93 Hektar lahan potensial yang terdapat di 9 kecamatan di Takalar namun baru sekitar 13.285 Hektar yang dimanfaatkan.

¹Hety Indriani., Emi suminarsi. *Budidaya, Pengolahan, dan Pemasaran Rumput Laut* (Jakarta: PT Penebar Swadaya, anggota IKAPI, 1996), h. 4.

Ada 8 kebijakan yang dilakukan Pemerintah Kabupaten Takalar untuk mendukung Pengembangan rumput laut yaitu: Menyiapkan Regulasi tentang pembudidayaan Rumput laut dan tata ruang wilayah pesisir; menyediakan anggaran untuk membantu pengadaan dan pembaharuan peralatan usaha (teknologi budidaya); Melakukan pembersihan kawasan pantai di seputar lokasi budidaya rumput lau secara berkala; membentuk Bumdes untuk budidaya dan pengolahan rumput laut di setiap Desa pesisir Kabupaten Takalar; Menyediakan Prasarana dan sarana pendukung budidaya rumput laut; mendorong dilakukannya ekstensifikasi lahan budidaya rumput laut yang masih bersifat potensial dan intensifikasi lahan yang sudah dimanfaatkan; mengintensifikasikan bimbingan dan penyuluhan pengelolaan budidaya rumput laut bagi masyarakat dan mempromosikan hasil produksi dari bahan dasar rumput laut.² Dan salah satu Desa pengembangan budidaya rumput laut adalah di Desa Laikang.

Desa Laikang menjadi salah satu daerah pengembangan budidaya rumput laut yang strategis karena memiliki daerah pesisir yang berada di Teluk Laikang dan memiliki panjang pantai 17 km, sehingga memiliki lahan yang cukup luas untuk budidaya rumput laut. Ada dua jenis rumput laut yang di kembangkan di Laikang yakni jenis *lawi-lawi (Caulerpa spini)* dan *agara (Eucheuma cottonii)*. Namun yang paling bagus untuk di dibudidayakan adalah jenis *caulerpa spini* karena tidak merepotkan dan dijual dalam kondisi basah, sehingga ketika panen pembelipun langsung datang, tidak seperti jenis rumput laut lainnya yang harus dikeringkan. Harganyapun cukup tinggi yakni berkisar antara Rp. 3.700,- sampai Rp. 4.000,- perkilonya. Walaupun demikian masyarakat Laikang lebih banyak membudidayakan

²Pemerintah Kabupaten Takalar, *Official Website Pemerintah Kabupaten Takalar*, <http://www.takalarkab.go.id/index.php/component/k2/item/931-sekda-bawa-materi-didepan-penggiat-rumput-laut-se-sul-sel>, (14 Agustus 2015). Di akses pada 22 Februari 2016. Pukul 19.00 WITA.

jenis rumput laut *eucheuma cottonii* karena lahan budidayanya yang cukup luas serta teknik pembudidayaanya juga sudah dikuasi oleh masyarakat karena diturunkan turun-temurun dari orang tuanya. *Eucheuma cottonii* (Weber van Bosse) merupakan komoditi laut yang potensial untuk dikembangkan. Budidaya rumput laut ini mempunyai persyaratan lingkungan tertentu antara lain perairan yang tenang. Lokasi penelitian mempunyai perairan yang dinamis dan berombak sehingga dibutuhkan suatu metode yang tepat untuk budidaya rumput laut.³

Pekerjaan utama sebagian besar masyarakat Laikang adalah petani rumput laut, namun untuk mendapatkan hasil yang maksimal, petani rumput laut harus bekerja keras, terutama dalam pemenuhan kebutuhan sehari-hari. Sumber utama pendapatan mereka hanyalah dari hasil budidaya rumput laut. Meskipun dalam kenyataannya hasil usaha budidaya rumput laut masih rendah dan belum mampu memenuhi sepenuhnya kebutuhan petani rumput laut di Laikang. Dalam hal ini bekerja bukan hanya untuk memenuhi tuntutan ekonomi saja, bahkan Allah Swt. memerintahkan kita untuk bekerja. Sebagaimana firman-Nya dalam QS. Al-Jumu'ah/62: 10 :

فَإِذَا قُضِيَتِ الصَّلَاةُ فَانتَشِرُوا فِي الْأَرْضِ وَابْتَغُوا مِن فَضْلِ اللَّهِ وَاذْكُرُوا
اللَّهَ كَثِيرًا لَّعَلَّكُمْ تُفْلِحُونَ

³Nirwani Soenardjo, "Aplikasi Budidaya Rumput Laut *Eucheuma cottonii* (Weber van Bosse) dengan Metode Jaring Lepas dasar (Net Bag) Model Cidaun", Jurnal Vol. 1: 36-44 (Semarang: Fak. Perikanan dan Ilmu Kelautan Universitas Diponegoro, 2011), h. 36.

Terjemahnya:

Apabila telah ditunaikan shalat, Maka bertebaranlah kamu di muka bumi; dan carilah karunia Allah dan ingatlah Allah banyak-banyak supaya kamu beruntung.⁴

Berdasarkan firman Allah di atas, kita sebagai manusia ketika perkara masalah ibadah kita telah selesai maka diwajibkan untuk mencari rezeki sebanyak mungkin, dengan cara yang halal, dan senantiasa memiliki rasa disiplin, menghargai waktu dan etos kerja yang tinggi, dan setelah kita mendapatkan rezeki janganlah lupa untuk kembali bersyukur dan mengingat Allah karena sungguh rezeki yang diperoleh itu semua datangnya dari Allah Swt., hal ini sesuai dengan firman-Nya dalam QS. Hud/11: 6 :

وَمَا مِنْ دَابَّةٍ فِي الْأَرْضِ إِلَّا عَلَى اللَّهِ رِزْقُهَا وَيَعْلَمُ مُسْتَقَرَّهَا وَمُسْتَوْدَعَهَا كُلٌّ فِي كِتَابٍ مُبِينٍ ﴿٦﴾

Terjemahnya:

Dan tidak ada suatu binatang melata pun di bumi melainkan Allah-lah yang memberi rezekinya, dan Dia mengetahui tempat berdiam binatang itu dan tempat penyimpanannya. semuanya tertulis dalam kitab yang nyata (Lauh Mahfuzh).⁵

Rendahnya pendapatan petani rumput laut merupakan salah satu faktor akibat rendahnya produktifitas petani rumput laut khususnya yang ada di Desa Laikang Kecamatan Mangarabombang Kabupaten Takalar. Jika tidak bekerja, petani rumput laut tidak akan mendapatkan penghasilan untuk membiayai kebutuhan hidup sehari-hari dan akan mengakibatkan tingkat kesejahteraan masyarakat semakin menurun. Hal ini bisa terlihat dengan banyaknya angkatan kerja produktif yang tidak bekerja

⁴Kementrian Agama RI, *Al-Hikmah Alquran 20 Baris & Terjemahan 2 Muka* (Cet.1; Jakarta Selatan: Wali, 2013), h. 279.

⁵Kementrian Agama RI, *Al-Hikmah Alquran 20 Baris & Terjemahan 2 Muka*. h. 112.

secara maksimal, bahkan menghabiskan waktu untuk bersantai tanpa melakukan kegiatan produktif yang bisa menghasilkan pendapatan untuk meningkatkan kesejahteraannya.⁶

Kurangnya modal usaha juga merupakan hal yang memengaruhi rendahnya pendapatan petani rumput laut. Dengan tidak tersedianya modal yang memadai maka petani rumput laut tidak akan mampu meningkatkan produksi karena petani rumput laut tidak bisa membeli perahu, tali dan peralatan lainnya, serta biaya operasional juga tidak akan terpenuhi dan akan menjadikan produktivitas menurun, sehingga pendapatan akan mengalami stagnan bahkan akan mengalami penurunan secara riil jika terjadi inflasi, sehingga daya beli masyarakat petani rumput laut menjadi rendah yang akan mengakibatkan tingkat kesejahteraan yang semakin rendah.⁷

Selain itu, dengan kurangnya teknologi modern juga merupakan salah satu hal yang menghambat peningkatan pendapatan petani rumput laut. Dengan terbatasnya waktu dan tenaga yang dimiliki oleh para petani rumput laut maka dibutuhkan teknologi untuk membantu meningkatkan produksi karena dengan adanya teknologi, maka proses produksi menjadi lebih efektif dan efisien sehingga *output* yang diperoleh lebih berkualitas. Namun tanpa menggunakan teknologi yang canggih, hal tersebut akan mustahil tercapai.

Pengalaman kerja atau pengetahuan tentang teknik budidaya rumput laut juga sangat diperlukan, umumnya diperoleh secara turun temurun dari orang tua atau pendahulu mereka berdasarkan pengalaman. Dengan pertambahan usia, selalu akan diikuti oleh meningkatnya pengalaman kerja yang ditekuni. Akibat bertambahnya pengalaman di dalam mengerjakan suatu pekerjaan atau memproduksi suatu

⁶Mulyadi, *Ekonomi kelautan* (Ed. I,II; Jakarta : PT Raja Grafindo Persada, 2007), h. 55.

⁷Mulyadi, *Ekonomi kelautan*, h. 85-88.

barang, dapat menurunkan rata-rata ongkos per satuan barang.⁸ Sehingga semakin tinggi pengalaman seorang petani rumput laut diasumsikan bahwa semakin efisien dan efektif dalam proses budidaya sehingga dapat meningkatkan pendapatan petani rumput laut.

Berdasarkan uraian pada latar belakang tersebut dan dalam rangka meningkatkan pendapatan petani rumput laut di Kecamatan Mangarabombang Kabupaten Takalar, maka diperlukan penelitian tentang pengaruh teknologi, modal, dan pengalaman, dengan menggunakan teknik penelitian langsung atau wawancara. Penelitian ini akan mengambil sampel pada salah satu Desa yang dianggap dapat mewakili populasi petani rumput laut di Kecamatan Mangarabombang karena mereka berada pada satu garis pantai yang saling berdekatan satu sama lain serta tidak terlalu banyaknya perbedaan yang signifikan antara satu Desa dan Desa lainnya jika dilihat dari variabel yang akan diteliti. Maka dari itu dalam penelitian ini, penulis tertarik memilih judul : ***“Analisis Faktor-Faktor yang Memengaruhi Peningkatan Pendapatan Petani Rumput Laut di Desa Laikang Kecamatan Mangarabombang Kabupaten Takalar”***. UNIVERSITAS ISLAM NEGERI

ALAUDDIN
M A K A S S A R

⁸Gitosudarmo, *Manajemen Operasi* (Edisi pertama; Yogyakarta : BP-FE Universitas Gajah Mada Yogyakarta, 1999), h. 55.

B. Rumusan Masalah

Berdasarkan latar belakang dan uraian yang telah diungkapkan, maka permasalahan yang akan dianalisis dalam penelitian ini adalah:

1. Faktor-faktor apa saja yang memengaruhi peningkatan pendapatan petani rumput laut di Desa Laikang Kecamatan Mangarabombang Kabupaten Takalar?
2. Faktor apakah yang lebih dominan memengaruhi peningkatan pendapatan petani rumput laut di Desa Laikang Kecamatan Mangarabombang Kabupaten Takalar?

C. Hipotesis

Hipotesis adalah suatu jawaban atau dugaan sementara yang harus diuji kebenarannya.⁹ Sedangkan menurut Sugiyono memberikan pengertian hipotesis merupakan jawaban sementara terhadap rumusan masalah penelitian, di mana rumusan masalah penelitian telah dinyatakan dalam bentuk kalimat pertanyaan.¹⁰

Hipotesis statistik digunakan jika penelitian menggunakan sampel. Jika penelitian tidak menggunakan sampel, maka tidak ada hipotesis statistik.¹¹ Berdasarkan latar belakang dan teori-teori yang telah dibahas, maka hipotesis dirumuskan dalam penelitian ini, sebagai berikut ;

⁹Sofyan Siregar, *Statistik Deskriptif untuk Penelitian* (cet. 1; RajaGrafindo Pusaka, 2011), h. 152.

¹⁰Sugiyono, *Metode Penelitian Pendidikan Pendekatan Kuantitatif, Kualitatif, dan R&D* (cet. XIV; Bandung: Alfabet, 2012), h. 96.

¹¹Sugiyono, *Metode Penelitian Pendidikan Pendekatan Kuantitatif, Kualitatif, dan R&D*, h. 97

1. Diduga ada pengaruh teknologi, modal kerja, dan pengalaman kerja terhadap peningkatan pendapatan petani rumput laut di Desa Laikang Kecamatan Mangarabombang Kabupaten Takalar.
2. Diduga faktor modal kerja yang lebih dominan memengaruhi peningkatan pendapatan petani rumput laut di Desa Laikang Kecamatan Mangarabombang Kabupaten Takalar.

D. Definisi Operasional dan Ruang Lingkup Penelitian

Ruang lingkup penelitian ini mencakup faktor-faktor yang memengaruhi tingkat pendapatan petani rumput laut di Desa Laikang Kecamatan Mangarabombang Kabupaten Takalar, khususnya pengaruh modal kerja, teknologi dan pengalaman kerja.

Untuk lebih memudahkan pembahasan maka penulis membatasi variabel sebagai berikut :

1. Variabel dependen (Y), yaitu :

Pendapatan (Y) yaitu jumlah penerimaan hasil penjualan rumput laut dikurangi dengan biaya produktifitas yang dikeluarkan dalam budidaya rumput laut, diukur dengan rata-rata pendapatan bersih perbulan dalam satuan rupiah (Rp).

2. Variabel independen (X), yaitu :

- a) Teknologi (X_1) adalah penggunaan alat-alat Budidaya modern misalnya perahu motor, tali yang kuat atau alat tradisional seperti perahu layar/dayung, dan alat

budidaya yang masih sangat sederhana. Diukur dengan menggunakan variabel dummy.

- b) Modal (X_2) yaitu berupa dana yang digunakan petani rumput laut untuk membeli segala *input* atau peralatan yang digunakan dalam proses produksi guna menghasilkan *output* dalam satu bulan, yang diukur dalam satuan rupiah (Rp).
- c) Pengalaman kerja (X_3) merupakan pengetahuan atau keterampilan yang telah diketahui dan dikuasai seseorang yang akibat dari perbuatan atau pekerjaan yang telah dilakukan selama beberapa waktu tertentu, dihitung berdasarkan lama kerja bertani rumput laut.

E. Kajian Pustaka

Tabel 1.1 Penelitian Terdahulu

No	Nama Peneliti	Judul Penelitian	Hasil Penelitian
1.	Muhammad Arliman	-Pengaruh Modal, Jam Kerja, Pengalaman Kerja dan Teknologi Terhadap Pendapatan Nelayan Tangkap di Desa Tamasaju Kecamatan Galesong Utara Kabupaten Takalar.	-Hasil yang diperoleh menyatakan bahwa hasil regresi pengaruh variabel modal, jam kerja, pengalaman, dan teknologi terhadap pendapatan Nelayan di Desa Tamasaju Kecamatan Galesong Utara Kabupaten Takalar, diperoleh F-Tabel sebesar 2,31 ($\alpha = 5\%$ dan $df = 95$) sedangkan F-Hitung sebesar 62,366 dan nilai probabilitas F-Statistik 0,000. Maka dapat disimpulkan bahwa variabel independen secara bersama-sama memengaruhi variabel dependen (F-Hitung > F-Tabel). Sehingga dapat disimpulkan bahwa H_0 ditolak dan hipotesis penelitian diterima, artinya

			variabel modal, jam kerja, pengalaman dan teknologi secara keseluruhan mempunyai pengaruh yang signifikan terhadap variabel pendapatan nelayan
2.	Umaldin	-Analisis Faktor-Faktor yang Mempengaruhi Produksi Usaha Tani Rumput Laut di Kecamatan Sinjai Utara Kabupaten Sinjai (Kelurahan Lappa).	-Hasil yang diperoleh dari penelitian menunjukkan bahwa modal dan lahan berpengaruh positif signifikan terhadap Produksi Usaha Tani Rumput Laut di Kecamatan Sinjai Utara Kabupaten Sinjai (Kelurahan Lappa) sementara itu tenaga kerja berpengaruh positif tetapi tidak signifikan dan variabel yang paling dominan berpengaruh adalah luas lahan.
3.	Sasmita	- Analisis Faktor-faktor Yang Mempengaruhi Pendapatan Usaha Nelayan di Kabupaten Asahan.	-Hasil yang di peroleh dari penelitian tersebut adalah Modal kerja, tenaga kerja, dan waktu melaut (jam kerja) berpengaruh positif dan signifikan terhadap peningkatan pendapatan usaha nelayan di Kabupaten Asahan sebesar 60,73 persen. Variabel independen yang memengaruhi variabel dependen tersebut masing-masing nyata pada taraf signifikansi 99 persen, 90 persen, dan 95 persen. Sedangkan pengalaman sebagai nelayan berpengaruh positif, tetapi tidak signifikan terhadap peningkatan pendapatan usaha nelayan. Namun demikian modal kerja sangat dominan memengaruhi peningkatan pendapatan. ¹²

¹²Muhammad Arliman, "Pengaruh Modal, Jam Kerja, Pengalaman Kerja dan Teknologi Terhadap Pendapatan Nelayan Tangkap di Desa Tamasaju Kecamatan Galesong Utara Kabupaten Takalar", *Skripsi* (Makassar: Fakultas Ekonomi dan Bisnis. Universitas Hasanuddin, 2013), h. 5.

F. Tujuan dan Kegunaan Penelitian

1. Tujuan Penelitian

Adapun tujuan yang ingin dicapai dalam penelitian ini adalah sebagai berikut:

- a. Untuk mengetahui faktor–faktor yang memengaruhi peningkatan pendapatan petani rumput laut di Desa Laikang Kecamatan Mangarabombang Kabupaten Takalar.
- b. Untuk mengetahui faktor yang lebih dominan memengaruhi peningkatan pendapatan petani rumput laut di Desa Laikang Kecamatan Mangarabombang Kabupaten Takalar.

2. Kegunaan Penelitian

Adapun Kegunaan penelitian ini, yaitu :

- a. Dapat digunakan sebagai salah satu bahan referensi bagi peneliti selanjutnya mengenai masalah-masalah yang berkaitan dengan sumbangsih modal, pengalaman dan teknologi terhadap peningkatan pendapatan petani rumput laut di Desa Laikang Kecamatan Mangarabombang Kabupaten Takalar.
- b. Diharapkan dapat digunakan sebagai salah satu bahan masukan serta bahan pertimbangan bagi pemerintah daerah Kabupaten Takalar dalam meningkatkan pendapatan petani rumput laut di Desa Laikang Kecamatan Mangarabombang Kabupaten Takalar.

- c. Diharapkan dapat digunakan sebagai salah satu bahan masukan bagi instansi terkait serta pihak swasta dalam meningkatkan pendapatan petani rumput laut di Desa Laikang Kecamatan Mangarabombang Kabupaten Takalar.



BAB II

TINJAUAN TEORITIS

A. *Petani Rumput Laut*

Ilmu ekonomi pertanian adalah termasuk dalam kelompok ilmu-ilmu kemasyarakatan (*social sciences*), ilmu yang mempelajari perilaku dan upaya serta hubungan antar manusia. Perilaku yang dipelajari bukanlah hanya mengenai perilaku manusia secara sempit misalnya perilaku petani dalam kehidupan pertaniannya, tetapi mencakup persoalan ekonomi lainnya yang langsung maupun tidak langsung berhubungan dengan produksi, pemasaran, dan konsumsi petani atau kelompok-kelompok petani.¹³ Dengan pengertian ekonomi pertanian yang demikian maka analisa ekonomi perusahaan-perusahaan pengolahan hasil-hasil pertanian, perdagangan internasional atas hasil-hasil pertanian, kebijaksanaan pertanian, hukum-hukum dan hak-hak pertanahan termasuk bidang yang harus dipelajari dalam ekonomi pertanian jadi bisa disimpulkan bahwa ilmu ekonomi pertanian dapat diberi definisi sebagai bagian dari ilmu ekonomi umum yang mempelajari fenomena-fenomena dan persoalan-persoalan yang berhubungan dengan pertanian baik mikro maupun makro.

Sumbangan atau jasa sektor pertanian pada pembangunan ekonomi terletak dalam hal: (1) menyediakan surplus pangan yang semakin besar kepada penduduk yang kian meningkat; (2) meningkatkan permintaan akan produk industri dan dengan demikian mendorong keharusan diperluasnya sektor sekunder dan tersier; (3) menyediakan tambahan penghasilan devisa untuk impor barang-barang modal bagi pembangunan melalui ekspor hasil pertanian

¹³Mubyarto, *Pengantar Ekonomi Pertanian* (Jakarta: LP3S, 1989), h. 4.

terus-menerus; (4) meningkatkan pendapatan Desa untuk dimobilisasi pemerintah; dan (5) memperbaiki kesejahteraan rakyat pedesaan.¹⁴

Di negara berkembang produksi pangan mendominasi sektor pertanian. Jika *output* membesar lantaran meningkatnya produktivitas, maka pendapatan para petani akan meningkat. Kenaikan pendapatan perkapita akan sangat meningkatkan permintaan pangan. Peningkatan laju pertumbuhan penduduk akibat kemerosotan tajam angka kematian dan penurunan yang lambat dalam tingkat kesuburan lebih jauh lagi meningkatkan permintaan bahan pangan. Disamping itu, permintaan akan pangan juga meningkat karena perkembangan penduduk di kota-kota dan kawasan industri. Dengan mempertimbangkan faktor ini maka kenaikan *output* pangan di sektor pertanian seharusnya melaju lebih cepat daripada laju kenaikan permintaan pangan.

Dalam situasi dimana kenaikan produksi komoditi pertanian tertinggal di belakang pertumbuhan permintaannya, maka akan timbul kenaikan harga bahan makanan. Untuk menutup kelangkaan dalam Negeri dan mencegah membubungnya harga, bahan pangan dapat saja di impor dari luar Negeri tetapi impor demikian mungkin akan mengorbankan barang-barang modal yang diperlukan untuk pembangunan. Negara mungkin juga menerapkan pengawasan harga atau mewajibkan pengumpulan pangan. Semua ini menekankan perlunya menaikkan produksi pangan dan surplus pertanian untuk pembentukan modal di negara berkembang.

Pernyataan di atas tersirat bahwa impor bisa dilakukan terhadap komoditas pertanian, dengan catatan bahwa impor dilakukan terhadap komoditas yang benar-

¹⁴M.L. Jhingan, *Ekonomi Pembangunan dan Perencanaan* (Jakarta: PT. Raja Grafindo Persada, 1996), h. 452.

benar tidak mencukupi produksinya untuk memenuhi permintaan dalam Negeri. Dalam pertanian rumput laut dimana hanya sedikit saja pabrik pengolahan rumput laut menjadi berbagai bahan olahan di dalam Negeri mengakibatkan sebagian besar hasil produksi di ekspor dalam bentuk mentah dan hanya sebagian kecil diolah didalam Negeri, sedangkan hasil olahan produk rumput laut yang diekspor dalam bentuk mentah akan kembali ke Indonesia dalam bentuk makanan olahan seperti jelly, agar-agar, permen dan sebagainya. Kegiatan pengolahan hasil pertanian menjadi penting karena pertimbangan diantaranya, yaitu meningkatkan nilai tambah, meningkatkan kualitas hasil, meningkatkan penyerapan tenaga kerja, meningkatkan keterampilan dan meningkatkan pendapatan produsen.¹⁵

Hal ini membuat posisi pembudidaya melemah karena rantai distribusi yang panjang sehingga akan menekan harga rumput laut, jika saja didalam Negeri terdapat banyak pabrik pengolahan rumput laut tentu saja akan berpengaruh cukup signifikan terhadap pendapatan pembudidaya rumput laut misalnya saja dalam hal penjualan rumput laut yang langsung ke pabrik pengolahan akan memotong jalur distribusi yang terlalu panjang sehingga harga tidak merosot terlalu banyak dan tentu saja hal tersebut memberikan keuntungan terhadap pembudidaya rumput laut.

Meningkatnya daya beli daerah pedesaan sebagai hasil perluasan *output* dan produktivitas pertanian akan cenderung menaikkan permintaan barang manufaktur dan memperluas ukuran pasar. Selanjutnya permintaan akan *input* di sektor pertanian akan mendorong perluasan industri lebih jauh lagi. Disamping itu, sarana angkutan

¹⁵Anna Kartika Ngamel. “Analisis finansian Usaha Budidaya Rumput Laut dan Nilai Tambah Tepung Karaginan di Kecamatan Kei Kecil, Kabupaten Maluku Tenggara”, Jurnal Sains Terapan Edisi II Vol-2 (1): 68-83 (Maluku: Politeknik Perikanan Negeri Tual, 2012), h. 70.

dan perhubungan akan berkembang luas pada waktu *surplus* pertanian akan diangkut ke daerah perkotaan dan barang manufaktur diangkut ke daerah pedesaan. Dampak jangka panjang perluasan sektor sekunder dan tersier ini akan berbentuk kenaikan keuntungan di sektor-sektor tersebut, apakah sektor demikian dikelola oleh swasta ataupun oleh pemerintah. Keuntungan ini akan cenderung meningkatkan laju pembentukan modal melalui reinvestasi.¹⁶

Rumput laut menjadi salah satu komoditas unggulan dalam meningkatkan pendapatan masyarakat disamping udang dan tuna. Ada beberapa hal yang menjadi bahan pertimbangan dan juga keunggulannya, diantaranya : peluang pasar ekspor terbuka luas, harga relatif stabil, juga belum ada batasan atau kuota perdagangan bagi rumput laut; teknologi pembudidayaannya sederhana, sehingga mudah dikuasai; siklus pembudidayaannya relatif singkat, sehingga cepat memberikan keuntungan; kebutuhan modal relatif kecil; usaha pembudidayaan rumput laut tergolong usaha yang padat karya, sehingga mampu menyerap tenaga kerja. Permintaan rumput laut meningkat sejalan dengan peningkatan jumlah penduduk dan pertumbuhan industri berbasis rumput laut, serta kecenderungan masyarakat dunia untuk kembali kepada produk-produk hasil alam.

Namun, kegiatan petani yang selama ini dilakukan adalah budidaya rumput laut sebagai bentuk usaha tani yang hasil panennya dikeringkan, kemudian dijual. Permasalahan yang terjadi bahwa keberadaan koperasi petani rumput laut selama ini sebagai lembaga masyarakat belum mampu mengakses pasar. Pada waktu musim panen rumput laut basah dan kering terjual melalui pedagang pengumpul dengan

¹⁶M.L. Jhingan, *Ekonomi Pembangunan dan Perencanaan*, h. 454.

harga yang tidak stabil. Harga ini ditentukan oleh pengumpul, karena petani belum mempunyai *bargaining power* dalam penentuan harga jual, namun masyarakat petani tetap berupaya membudidayakan rumput laut dengan harapan bahwa suatu saat rumput laut dapat terjual dengan harga yang diinginkan oleh petani.

Rumput laut termasuk beberapa jenis (*species*) dari alga atau ganggang, dimana alga ini dikenal sebagai "vegetasi perintis" (tanaman perintis). Alga mengandung *klorofil*, *karotenoid*, dan juga *kromatophora* (butiran-butiran zat warna), seperti hijau, biru, keemasan, dan lain sebagainya.

Alga atau *phyton* dalam bahasa latin mempunyai nama dan istilah Indonesia yaitu ganggang. Algaena atau ganggang terdiri atas empat kelas, yaitu *Rhodopyceae* (Ganggang Merah), *phaeophyceae* (Ganggang Cokelat), *chlorophyceae* (Ganggang Hijau), dan *cyanophyceae* (Ganggang Hijau-biru). Pembagian ini berdasarkan pigmen yang dikandungnya.¹⁷

Di Indonesia sendiri, rumput laut mempunyai bermacam-macam nama, sesuai dengan daerah tempat dia ditemukan. Di pulau Jawa dikenal dengan nama *kades*, ganggang atau *rambu kasang*. Di pulau Bali disebut *bulung*, di pulau Lombok namanya *lelusa*. Sedang di takalar dikenal dengan nama *agara*.

B. Teori Pendapatan

Tujuan pokok diadakannya usaha perdagangan adalah untuk memperoleh pendapatan, dimana pendapatan tersebut dapat digunakan untuk memenuhi kebutuhan hidup dan kelangsungan hidup usaha perdagangannya. Pendapatan yang diterima

¹⁷Hety Indriani., Emi suminarsi. *Budidaya, Pengolahan, dan Pemasaran Rumput Laut* (Jakarta: PT Penebar Swadaya, anggota IKAPI, 1996), h. 4.

adalah dalam bentuk uang, dimana uang adalah merupakan alat pembayaran atau alat pertukaran.¹⁸

Pendapatan merupakan hasil pengurangan dari total *output* dengan total *input*.¹⁹ Pendapatan yaitu jumlah barang dan jasa yang memenuhi tingkat hidup masyarakat, dimana dengan adanya pendapatan yang dimiliki masyarakat dapat memenuhi kebutuhan, dan pendapatan rata-rata yang dimiliki oleh tiap jiwa disebut juga dengan pendapatan perkapita serta menjadi tolak ukur kemajuan atau perkembangan ekonomi.²⁰

Setiap petani rumput laut menginginkan perolehan pendapatan yang memadai dari jenis usahanya. Hasil nyata yang telah dirasakan manfaat dari kegiatannya yaitu meningkatnya produksi dan produktifitas rumput laut. Tingginya capaian tersebut secara langsung dapat meningkatkan pendapatan petani rumput laut, dari pendapatan tersebut mereka mampu membiayai berbagai kebutuhan hidupnya, seperti sandang, pangan, perumahan, dan bahkan dapat membiayai kebutuhan anak-anaknya. Meningkatnya berbagai kebutuhan tersebut mendorong para petani untuk berusaha meningkatkan jumlah pendapatannya.²¹

Perubahan tingkat pendapatan akan mempengaruhi banyaknya barang yang dikonsumsi. Secara teoritis, peningkatan pendapatan akan meningkatkan konsumsi. Seringkali dijumpai dengan bertambahnya pendapatan, maka barang yang dikonsumsi

¹⁸Samuelson, Nordhaus, *Perekonomian Indonesia*, Edisi II (Jakarta: Erlangga, 1993), h.103.

¹⁹Soeharto Prawirokusumo. *Ilmu Usaha Tani*, edisi 1 (Cet. I; Yogyakarta: BPFE-Yogyakarta, 1990), h. 132.

²⁰Sumitro, *Ekonomi Pembangunan* (Jakarta: PT. Pembangunan, 1960), h. 28.

²¹Muhammad Anshar, *Peranan Sektor Pertanian Khususnya Jagung Terhadap Pertumbuhan Ekonomi Wilayah Sulawesi Selatan* (cet. I; Makassar: Alauddin University Press, 2012), h. 148.

tidak hanya bertambah kuantitasnya, tetapi kualitasnya juga meningkat.²² Misalnya sebelum ada pertambahan pendapatan, beras yang dikonsumsi adalah yang berkualitas kurang baik, seperti varietas IR, PB, atau varietas lainnya, tetapi setelah ada pertambahan pendapatan maka konsumsi beras bertambah dan varietas yang dibeli adalah varietas yang berkualitas sangat baik, seperti beras romo, dan sebagainya dengan harga yang lebih mahal.

Pendapatan yang diperoleh petani yakni berasal dari hasil pertaniannya setelah dikurangi dengan semua biaya-biaya yang dikeluarkan yang berhubungan dengan pengelolaan produktifitasnya.²³

Pendapatan usaha petani rumput laut adalah selisih antara penerimaan (TR) dan semua biaya (TC). Jadi $Pd = TR - TC$. Penerimaan usaha petani (TR) adalah perkalian antara produksi yang diperoleh (Y) dengan harga jual (Py). Biaya usaha biasanya diklasifikasikan menjadi dua yaitu biaya tetap (*fixed cost*) dan biaya tidak tetap (*variable cos*). Biaya tetap (FC) adalah biaya yang relatif tetap jumlahnya dan terus dikeluarkan walaupun produksi yang diperoleh banyak atau sedikit. Biaya variabel (VC) adalah biaya yang besar kecilnya dipengaruhi oleh produksi yang diperoleh, contoh biaya untuk tenaga kerja. Total biaya (TC) adalah jumlah dari biaya tetap (FC) dan biaya variabel (VC), maka $TC = FC + VC$.²⁴

²²Moehar Daniel, *Pengantar Ekonomi Pertanian*, (Cet. I; Jakarta: PT. Bumi Aksara, 2002), h. 139.

²³Muhammad Anshar, *Peranan Sektor Pertanian Khususnya Jagung Terhadap Pertumbuhan Ekonomi Wilayah Sulawesi Selatan*, h. 149.

²⁴Soekartawi, *Faktor Produksi Dalam Menghasilkan Barang Dan Jasa* (Jakarta: PT. Bumi Aksara, 2002), h. 40

Pendapatan menekan pada perwujudan balas jasa dari partisipasi seseorang dalam satu kegiatan produksi tergambar pada sumbangan faktor-faktor produksi atas nilai tambah (*value added*) pada tingkat *output* tertentu. Nilai tambah inilah yang merupakan pokok utama dari balas jasa yang selanjutnya disebut pendapatan. Pendapatan tersebut dipilih menurut jangka waktu tertentu sehingga arti praktisnya nampak, misalnya satu bulan, dan lain sebagainya.

Tingkat pendapatan rumah tangga tergantung kepada jenis-jenis kegiatan yang dilakukan. Jenis kegiatan yang mengikut sertakan modal atau keterampilan mempunyai produktivitas tenaga kerja lebih tinggi, yang pada akhirnya mampu memberikan pendapatan yang lebih besar.²⁵

C. Faktor yang Memengaruhi Peningkatan Pendapatan Petani Rumput Laut

Faktor yang berpengaruh terhadap peningkatan pendapatan petani rumput laut di Desa Laikang Kecamatan Mangarabombang Kabupaten Takalar, sebagai berikut:

1. Teknologi

Kemajuan teknologi terjadi karena ditemukan cara baru atau perbaikan atas cara-cara lama dalam menangani pekerjaan-pekerjaan tradisional, dan merupakan hasil temuan manusia.²⁶ Menurut Hamriani dengan adanya IPTEK, maka SDM akan semakin meningkat dengan pengetahuan-pengetahuan dari teknologi tersebut.²⁷ Sedangkan menurut Basse, dengan menggunakan teknologi maka akan mengurangi

²⁵Winardi, *Pengantar Ilmu Ekonomi* (Bandung: PT. Tarsito, 1988), h. 28.

²⁶Lia Amalia, *Ekonomi Pembangunan* (Cet. I; Yogyakarta: Graha Ilmu, 2007), h. 24.

²⁷Hamriani, *Manajemen Sumber Daya Manusia* (Cet. 1; Makassar: Alauddi University Press, 2014), h. 9.

biaya dan mempercepat produksi dan akan berefek pada pendapatan petani.²⁸ Teknologi dapat dikatakan sebagai pedang bermata dua. Disatu pihak dapat membawa manusia ke suatu tingkat kemakmuran dan kesejahteraan yang lebih tinggi, akan tetapi dalam waktu yang bersamaan dia juga dapat membawa kerusakan bagi manusia itu sendiri.

Penerapan teknologi yang cenderung padat karya akan memberikan proporsi terhadap tenaga kerja yang besar daripada bagian keuntungan bagi pengusaha, sedangkan yang padat modal proporsi tenaga kerja menjadi kecil.²⁹ Teknologi ialah cara melakukan sesuatu untuk memenuhi kebutuhan manusia dengan bantuan alat dan akal, sehingga memperkuat atau membuat lebih ampuh anggota tubuh, panca indera dan otak manusia.

Ketergantungan petani rumput laut terhadap teknologi cukup tinggi. Hal tersebut disebabkan karena tempat budidaya rumput laut yang cukup jauh dari tepi pantai sehingga perlu alat transportasi seperti mesin perahu untuk mencapai lokasi budidaya rumput laut dan alat transportasi untuk mengangkut hasil rumput lautnya.

Selain rendahnya teknologi transportasi yang dimiliki oleh petani rumput laut pada umumnya, hal lain yang dihadapi petani rumput laut adalah tidak semua petani rumput laut memiliki alat budidaya rumput laut. Bagi petani rumput laut yang demikian, tidak ada alternatif lain kecuali harus bekerja pada orang lain yang membutuhkan tenaganya yaitu menjadi buruh petani rumput laut. Permasalahannya

²⁸Besse Ani Kasturi, "Analisis Faktor-Faktor Yang Mempengaruhi Produksi Padi Di Kabupaten Wajo", *Skripsi* (Makassar: Fak. Ekonomi dan Bisnis Universitas Hasanuddin Makassar, 2012), h. 25.

²⁹Anna Kartika Ngamel. "Analisis finansian Usaha Budidaya Rumput Laut dan Nilai Tambah Tepung Karaginan di Kecamatan Kei Kecil, Kabupaten Maluku Tenggara", *Jurnal Sains Terapan Edisi II Vol-2 (1): 68-83* (Maluku: Politeknik Perikanan Negeri Tual, 2012), h. 81.

adalah selain rendahnya hasil penjualan rumput laut, sistem bagi hasil yang dilakukan oleh para juragan juga cenderung kurang menguntungkan buruh petani rumput laut.

Kemampuan untuk meningkatkan peralatan itu sangat dipengaruhi oleh kondisi ekonomi seorang petani rumput laut. Sesuai dengan kondisi ekonominya, peralatan yang mampu dibeli adalah peralatan yang sederhana, atau bahkan mungkin tidak mampu membeli peralatan sama sekali sehingga menempatkan kedudukannya tetap sebagai buruh petani rumput laut.. Akibatnya, kemampuan untuk melakukan atau meningkatkan hasil pertaniannya menjadi sangat terbatas. Kondisi ini mengakibatkan petani rumput laut mengalami kesulitan untuk dapat melepaskan diri dari kemiskinan karena kemiskinan yang dialami oleh para petani rumput laut tersebut telah menjadi semacam “lingkaran setan”.

Produksi hasil budidaya rumput laut yang diperoleh petani rumput laut hanya akan memiliki nilai lebih apabila tidak hanya digunakan untuk dimakan, tetapi juga untuk memenuhi berbagai kebutuhan hidup sehari-hari. Oleh karena itu, masalah pemasaran merupakan aspek penting dalam kehidupan petani rumput laut. Permasalahannya adalah akses terhadap perusahaan sering tidak dimiliki oleh para petani rumput laut, terutama yang tinggal di pelosok pelosok Desa. Sementara itu, kondisi rumput laut yang mudah rusak, merupakan masalah besar yang dihadapi para petani rumput laut.

2. Modal

Modal dapat diartikan secara fisik dan bukan fisik.³⁰ Dalam arti fisik modal diartikan sebagai segala hal yang melekat pada faktor produksi, seperti mesin-mesin

³⁰Muhammad Teguh, *Ekonomi Industri*, Edisi I (Jakarta: Rajawali Pers, 2010), h.236.

dan peralatan-peralatan produksi. Modal juga dapat berupa dana untuk membeli segala *input* variabel yang digunakan dalam proses produksi guna menghasilkan *output* industri. Modal digunakan sejak industri mulai dibangun sampai kepada industri tersebut berjalan. Menurut Hendro modal yang paling penting adalah pengalaman.³¹ Sedangkan menurut Muhammad Sharif Chaudhry modal adalah kekayaan yang di dapatkan manusia melalui tenaganya sendiri dan kemudian menggunakannya untuk menghasilkan kekayaan lebih lanjut.³² Bagi usaha kecil modal memegang peranan penting. Modal biasanya terdapat di wilayah operasinya saja dan untuk memperolehnya ditentukan oleh lingkungannya sendiri. Usaha berjalan lambat karena ditandai pula adanya kelangkaan di dalam ketersediaan modal. Jumlah modal yang relatif terbatas, dan disamping itu sering sulit untuk diperoleh. Sebagai akibatnya, terjadi persaingan ketat di dalam memperebutkan dana untuk modal usaha.

Modal memang merupakan faktor penting dan sangat menentukan untuk dapat memulai dan mengembangkan suatu usaha. Modal dalam suatu usaha adalah seperti bahan bakar atau energi penggerak awal sebuah motor.³³ Makin besar motor yang harus digerakkan makin besar pula energi yang diperlukan. Sebaliknya, makin banyak bahan bakar atau makin besar energi yang ada, akan makin besar pula daya yang dapat dihasilkan. Demikian juga pada modal, makin besar modal yang ada, makin besar pula kemungkinan ukuran usaha yang dijalankan. Usaha kecil cukup

³¹Hendro, *Dasar-Dasar Kewirrausahaan: Panduan bagi Mahasiswa untuk Mengenal, Memahami, dan Memasuki Dunia Bisnis* (Jakarta: Erlangga, 2011), h. 86.

³²Muhammad Sharif Chaudhry, *Sistem Ekonomi Islam* (Jakarta: Kencana Prenada Media Group, 2012), h. 201.

³³Soesarsono Wijandi, *Pengantar Kewiraswastaan* (cet. IV; Bandung: Sinar Baru Algensindo, 2004), h. 66.

dengan modal kecil, dan sebaliknya untuk usaha yang besar diperlukan modal yang besar pula. Umumnya istilah modal selalu diasosiasikan atau dikaitkan dengan uang sehingga tidak ada uang berarti tidak ada modal.

Akumulasi modal terjadi apabila sebagian dari pendapatan di tabung dan diinvestasikan kembali dengan tujuan memperbesar *output* dan pendapatan di kemudian hari.³⁴

“Modal mempunyai hubungan yang sangat kuat dengan berhasil tidaknya suatu usaha produksi yang didirikan”.³⁵ Modal dapat dibagi menjadi dua, yaitu “modal tetap (*fixed capital*) dan modal kerja (*Working capital*)”.³⁶ Modal tetap adalah barang-barang yang digunakan dalam proses produksi yang dapat digunakan beberapa kali, meskipun akhirnya barang-barang modal ini habis juga, tetapi tidak sama sekali terisap dalam hasil. Contoh modal tetap adalah mesin, pabrik, gedung, dan lain-lain. Modal bergerak adalah barang-barang yang digunakan dalam proses produksi yang hanya bisa digunakan untuk sekali pakai, atau dengan kata lain, yaitu barang-barang yang habis digunakan dalam proses produksi, misalnya umpan, bahan bakar, dan lain-lainnya. Perbedaan ini digunakan berhubungan dengan perhitungan biaya. Biaya modal bergerak harus sama sekali diperhitungkan dalam harga biaya *riil*, sedangkan biaya modal tetap diperhitungkan melalui penyusutan nilai.

Modal bisa terbentuk dari beberapa sumber atau kegiatan. Pada kasus petani rumput laut, mula-mula petani rumput laut menggunakan tali rafia sebagai alat

³⁴Lia Amalia, *Ekonomi Pembangunan*, h. 23.

³⁵Besse Ani Kasturi, “Analisis Faktor-Faktor Yang Mempengaruhi Produksi Padi Di Kabupaten Wajo”, *Skripsi* (Makassar: Fak. Ekonomi dan Bisnis Universitas Hasanuddin Makassar, 2012), h. 20.

³⁶Muhammad Sharif Chaudhry, *Sistem Ekonomi Islam*, h. 201.

pembibitan rumput laut, lama-lama cara ini dianggap tidak efisien, karena hanya dapat digunakan 2 hingga 3 kali panen saja, sementara biaya yang digunakan untuk membuatnya tidak sesuai dengan hasil yang di peroleh. Karena itu dipikirkanlah cara untuk dapat membuat alat yang lebih kuat dan dapat digunakan berkali-kali maka digunakanlah tali tampar, maka ia disebut sebagai modal. Jadi, umumnya modal itu terbentuk karena: Produksi, penabungan dari produksi, dan pemakaian benda tabungan untuk produksi selanjutnya.³⁷

Penilaian terhadap modal usaha petani rumput laut dapat dilakukan menurut tiga cara. Pertama, penilaian didasarkan kepada nilai alat-alat yang baru, yaitu berupa ongkos memperoleh alat-alat tersebut menurut harga yang berlaku sekarang. Jadi, dengan mengetahui jenis-jenis alat dan jumlahnya beserta harganya yang baru dapatlah dihitung besar modal sekarang. Kedua, berdasarkan harga pembelian atau pembuatan alat-alat, jadi berapa investasi awal yang telah dilaksanakan petani rumput laut, bertolak dari sini, dengan memperhitungkan penyusutan tiap tahun, dapat dihitung nilai alat-alat atau modal pada waktu sekarang. Cara kedua ini dilakukan apabila petani rumput laut membeli alat-alat baru dan petani rumput laut mengingat harga pembeliannya. Ketiga, dengan menaksir nilai alat pada waktu sekarang, yakni harga yang akan diperoleh apabila alat-alat di jual. Dalam hal ini penilaian dipengaruhi oleh harga alat baru, tingkat penyusutan alat atau kondisi alat pada waktu ini. Cara ini digunakan hanya untuk menilai boat/sampan yang umurnya telah beberapa tahun dan masih dalam kondisi yang agak baik.

³⁷Moehar Daniel, *Pengantar Ekonomi Pertanian*, h. 76.

3. Pengalaman Kerja

Pengalaman kerja adalah pengetahuan atau keterampilan yang telah diketahui dan dikuasai seseorang yang akibat dari perbuatan atau pekerjaan yang telah dilakukan selama beberapa waktu tertentu. Menurut Ganjar Mulya Sukmana Pengalaman kerja dalam pekerjaan sektor formal pada umumnya dianggap dapat meningkatkan kemampuan kerja seseorang. Pengalaman kerja dapat menggambarkan tingkat penguasaan seseorang terhadap suatu pekerjaan.³⁸ Seseorang akan memiliki kesempatan meningkatkan pendapatan dan produktivitas dengan pengalaman yang jauh lebih lama. Dengan demikian dapat disimpulkan bahwa semakin berpengalaman seseorang dalam bekerja, maka hal tersebut akan dapat meningkatkan produktivitas kerja.

Faktor penentu produktivitas dari modal manusia merupakan istilah ekonom untuk pengetahuan dan keahlian yang diperoleh pekerja melalui pendidikan, pelatihan, dan pengalaman. Modal manusia meliputi keahlian-keahlian yang diperoleh, juga pelatihan-pelatihan kerja.³⁹

Akibat bertambahnya pengalaman didalam mengerjakan suatu pekerjaan atau memproduksi suatu barang, dapat menurunkan rata-rata ongkos per satuan barang.⁴⁰ Hal ini adalah logis karena dengan bertambahnya pengalaman seseorang didalam mengerjakan pekerjaan itu, tentu saja akan diperoleh pelajaran untuk

³⁸Ganjar Mulya Sukmana, "Pengaruh Tingkat Pendidikan, Pengalaman Kerja dan Pemberian Insentif Kerja terhadap Produktivitas Tenaga Kerja (Kasus Pada Cv. Yugatama Prima Mandiri Kab. Jember)", Jurnal (Malang: Fak. Ekonomi dan Bisnis Universitas Brawijaya Malang, 2013), h. 13.

³⁹Adhar, " Analisis Faktor-Faktor Yang Mempengaruhi Tingkat Pendapatan Usaha Nelayan di Kabupaten Bone", jurnal (Makassar: FEB Universitas Hasanuddin, 2012), h. 22-23.

⁴⁰Indriyo Gitosudarmo, *Manajemen Operasi, Edisi Pertama*, h. 47.

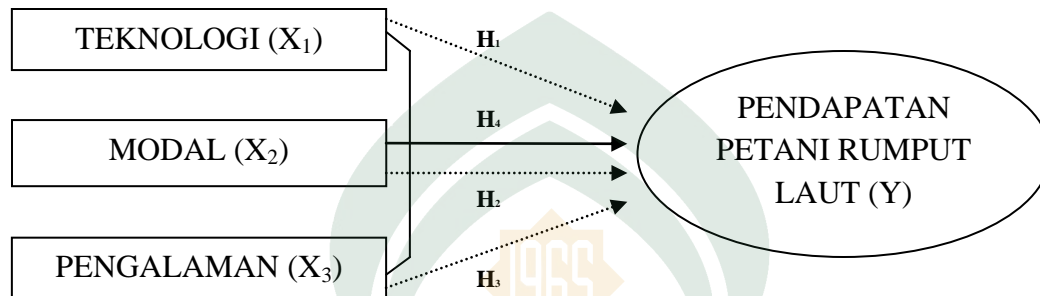
melakukannya dengan lebih baik serta lebih efisien. Kekeliruan yang telah diperbuatnya dapat diketahui dan untuk selanjutnya tidak diulang lagi terhadap kesalahan yang sama. Jadi, apabila pengalaman kerja meningkat dan mencapai dua kali lipat dari semua maka akan terdapat suatu penurunan biaya produksi per unit yang cukup berarti besarnya.

Pengalaman sebagai petani rumput laut secara langsung maupun tidak, memberikan pengaruh kepada hasil usaha rumput laut. Semakin lama seseorang mempunyai pengalaman sebagai petani rumput laut, semakin besar hasil dari usaha rumput laut dan pendapatan yang diperoleh.

Faktor pengalaman, faktor ini secara teoretis dalam buku, tidak ada yang membahas bahwa pengalaman merupakan fungsi dari pendapatan atau keuntungan. Namun, dalam aktivitas petani rumput laut dengan semakin berpengalaman dalam usaha rumput laut bisa meningkatkan pendapatan atau keuntungan. Semakin luas pengalaman kerja seseorang, semakin terampil melakukan pekerjaan dan semakin sempurna pola berpikir dan sikap dalam bertindak untuk mencapai tujuan yang telah ditetapkan. Oleh karena itu pengalaman kerja yang didapat seseorang akan meningkatkan kemampuan dalam melaksanakan pekerjaan sehingga akan dapat meningkatkan produktivitas kerjanya.

D. Kerangka Pikir

Berdasarkan pada uraian sebelumnya, maka kerangka pikir dalam penelitian ini, yaitu sebagai berikut :



Keterangan :

H₁ = X₁ berpengaruh terhadap Y

H₂ = X₂ berpengaruh terhadap Y

H₃ = X₃ berpengaruh terhadap Y

H₄ = X₁, X₂ dan X₃ secara bersama-sama berpengaruh terhadap Y

Dengan mengikuti kerangka pikir di atas, maka penelitian ini akan dimulai dengan menganalisis faktor-faktor yang memengaruhi peningkatan pendapatan petani rumput laut yang ada di Desa Laikang Kecamatan Mangarabombang Kabupaten Takalar. Yang akan kita ketahui melalui pendekatan metode teknik asosiatif untuk memperlihatkan pengaruh antara variabel bebas terhadap variabel terikat.

Dengan analisis ini nantinya kita dapat melihat bagaimana pengaruh Teknologi, Modal dan Pengalaman, terhadap peningkatan pendapatan petani rumput laut yang ada di Desa Laikang Kecamatan Mangarabombang Kabupaten Takalar.



BAB III

METODOLOGI PENELITIAN

A. Jenis dan Lokasi Penelitian

Jenis penelitian yang digunakan dalam penelitian ini yaitu jenis penelitian kuantitatif, karena teknik pengumpulan datanya diperoleh dari kuesioner dan wawancara atau sumber data primer. Penelitian ini dilakukan di wilayah Desa Laikang Kecamatan Mangarabombang Kabupaten Takalar yang daerahnya di pesisir pantai Takalar, sehingga sebagian besar penduduk yang tinggal di daerah tepi pantai bekerja sebagai Petani rumput laut.

B. Pendekatan Penelitian

Pendekatan penelitian yang digunakan dalam penelitian ini, yaitu pendekatan ekonometrika. Ekonometrika adalah bentuk khusus dari analisis dan penelitian ekonomi yang diformulasikan dalam bentuk matematika dan dikombinasikan dengan pengukuran empiris dari fenomena ekonomi.⁴¹

Ekonometrika secara khusus melakukan verifikasi terhadap hubungan ekonomi. Dalam kasus ini mengenai faktor-faktor yang memengaruhi peningkatan pendapatan petani rumput laut di Desa Laikang Kecamatan Mangarabombang Kabupaten Takalar.

⁴¹Baltagi, B.H. *Econometric Analysis of Panel Data. Second Editon.* (LTD. England 2003),h.43

C. Populasi dan Sampel

Populasi dari penelitian ini adalah seluruh anggota masyarakat yang bermata pencaharian sebagai petani rumput laut yang ada di Desa Laikang Kecamatan Mangarabombang Kabupaten Takalar. Jumlah populasi yang ada di Desa Laikang yaitu 164 Orang.

Sampel dalam penelitian ini adalah petani rumput laut yang berada di Desa Laikang Kecamatan Mangarabombang Kabupaten Takalar yang diperoleh dengan menggunakan rumus *Slovin* yaitu salah satu metode yang digunakan untuk menentukan jumlah sampel.⁴² Yaitu :

$$n = \frac{N}{1 + Ne^2}$$

$$n = \frac{164}{1 + 164 (0,1)^2}$$

$$n = \frac{164}{2,64}$$

$$n = 62.12 \text{ (dibulatkan menjadi 62 orang)}$$

Keterangan :

n : Jumlah Sampel

N : Jumlah Populasi

e : Batas Toleransi Kesalahan (*Error Tolerance*)

⁴²Sugiyono, *Metode Penelitian Bisnis* (Bandung : Pusat Bahasa Depdiknas, 2003), h. 119.

Berdasarkan rumus diatas, maka sampel yang akan diambil dalam penelitian ini adalah 62 orang yang dianggap telah mewakili dari keseluruhan petani rumput laut yang ada di Desa Laikang Kecamatan Mangarabombang Kabupaten Takalar.

Teknik pengambilan sampel yang digunakan dalam penelitian ini, yaitu dengan menggunakan metode *Simple Random Sampling*, atau dikatakan sampel acak sederhana karena pengambilan anggota sampel dari populasi dilakukan secara acak tanpa memperhatikan strata yang ada dalam populasi para petani rumput laut. Dalam penelitian ini yang dimaksud dengan pengambilan random adalah bahwa semua populasi memiliki kesempatan yang sama untuk diambil sebagai sampel, berdasarkan tempat lokasi, siapapun, dimanapun serta kapan saja ketika ditemui yang kemudian dijadikan sebagai responden dalam penelitian ini.

D. Teknik Pengumpulan Data

Teknik pengumpulan data yang dilakukan dalam penelitian ini, yaitu :

1. Wawancara yaitu teknik untuk memperoleh informasi dan melengkapi data dengan mewawancarai pihak-pihak terkait, baik itu pihak pemerintah, swasta, dan masyarakat. Dalam penelitian ini wawancara yang digunakan adalah teknik wawancara terbuka yaitu wawancara yang dilakukan dengan tidak merahasiakan informasi mengenai narasumbernya dan juga memiliki pertanyaan – pertanyaan yang tidak terbatas atau tidak terikat jawabannya.
2. Kuesioner (Angket) merupakan teknik pengumpulan data yang dilakukan dengan cara memberi seperangkat pertanyaan atau pernyataan tertulis kepada

responden untuk dijawabnya berdasarkan data-data yang dibutuhkan dalam penelitian.

E. Teknik Pengolahan dan Analisis Data

Analisis ini, digunakan metode teknik analisis asosiatif, yaitu dugaan terhadap ada tidaknya hubungan secara signifikan antara variabel modal kerja, teknologi dan pengalaman terhadap pendapatan petani rumput laut. Data dalam penelitian berbentuk interval atau ratio dan untuk pengujian hipotesisnya menggunakan regresi berganda yang dinyatakan dalam bentuk fungsi sebagai berikut:

$$Y = f(X_1, X_2, X_3) \dots \dots \dots (1)$$

Secara eksplisit dapat dinyatakan dalam fungsi *Cobb-Douglas* berikut:

$$Y = \beta_0 + \beta_1 X_1 + \beta_2 X_2 + \beta_3 X_3 + \mu \dots \dots \dots (2)$$

Untuk estimasi koefisien regresi, ditransformasi ke bentuk linear dengan menggunakan *logaritma natural* (Ln) guna menghitung nilai elastisitas dari masing-masing variabel bebas terhadap variabel terikat ke dalam model sehingga diperoleh persamaan sebagai berikut:

$$\text{Ln } Y = \text{Ln} \beta_0 + \beta_1 X_1 + \beta_2 \text{Ln} X_2 + \beta_3 \text{Ln} X_3 + \mu \dots \dots \dots (3)$$

Keterangan :

Y = Pendapatan Petani rumput laut (Rp/bulan)

X₁ = Teknologi = 1 jika menggunakan teknologi

= 0 jika tidak menggunakan teknologi

X_2 = Modal Kerja (Rp/bulan)

X_3 = Pengalaman (Tahun)

B_0 = Konstanta

$B_1-\beta_3$ = Parameter

μ = *Error Term*⁴³

Analisis regresi linear berganda memerlukan pengujian secara serentak dengan menggunakan F hitung. Signifikansi ditentukan dengan membandingkan F hitung dengan F tabel atau melihat signifikansi pada *output SPSS*.

Penggunaan metode analisis regresi linear berganda memerlukan asumsi klasik yang secara statistik harus dipenuhi. Asumsi klasik tersebut meliputi asumsi normalitas, multikolinearitas, autokorelasi, heteroskedastisitas dan asumsi linearitas.⁴⁴

Teknik Pengolahan data dalam penelitian ini, yaitu:

1. Uji Asumsi Klasik

Pengujian asumsi klasik dilakukan untuk menguji asumsi-asumsi yang ada dalam pemodelan regresi linear berganda.

⁴³Agus Irianto, *Statistik Konsep Dasar dan Aplikasinya* (Cet. 1; Jakarta: Prenada Media, 2004), h. 136.

⁴⁴Muslimin Karra, *Statistik Ekonomi* (cet. I; Makassar: Alauddin University Press, 2013), h. 110.

a. Uji Normalitas Data

Uji normalitas dilakukan untuk mengetahui data setiap variabel yang akan dianalisis berdistribusi normal.

b. Uji Multikolinearitas

Uji multikolinearitas digunakan untuk mengetahui apakah terjadi korelasi yang kuat di antara variabel-variabel independen yang diikutsertakan dalam pembentukan model.

c. Uji Autokorelasi

Uji autokorelasi bertujuan menguji apakah model regresi linear ada korelasi antara kesalahan pengganggu pada periode t dengan kesalahan pengganggu pada periode $t-1$ (sebelumnya).

d. Uji Heteroskedastisitas

Uji ini bertujuan untuk menguji apakah pada model regresi terjadi ketidaksamaan *variance* dari *residual* satu pengamatan ke pengamatan lain. Model regresi yang baik adalah *homokedastisitas* atau tidak terjadi *heterokedastisitas*.

2. Uji Koefisien Regresi

Uji koefisien regresi (t statistik) untuk melihat pengaruh antara variabel independen terhadap variabel dependen.

3. Koefisien Korelasi

Koefisien korelasi pada dasarnya merupakan nilai yang menunjukkan tentang adanya hubungan antara dua variabel atau lebih serta besarnya hubungan tersebut.

4. Koefisien Determinasi (R^2)

Analisis ini digunakan untuk mengetahui persentase sumbangan pengaruh variabel independen terhadap variabel dependen. Koefisien ini menunjukkan seberapa besar persentase variabel mampu menjelaskan variabel dependen.

5. Uji Hipotesis

Uji hipotesis merupakan jawaban sementara terhadap rumusan masalah penelitian, dimana rumusan masalah penelitian telah dinyatakan dalam bentuk kalimat pertanyaan. Dalam penelitian ini menggunakan hipotesis asosiatif untuk hubungan atau sumbangan variabel modal kerja, teknologi dan pengalaman terhadap pendapatan petani rumput laut di Desa Laikang Kecamatan Mangarabombang Kabupaten Takalar.

a. Uji F

Uji ini digunakan untuk mengetahui pengaruh variabel independen secara signifikan terhadap variabel dependen. Dimana jika $f_{hitung} < f_{tabel}$, maka H_0 diterima atau variabel independen secara bersama-sama tidak memiliki pengaruh terhadap variabel dependen (tidak signifikan), dengan kata lain perubahan yang terjadi pada variabel terikat tidak dapat dijelaskan oleh perubahan variabel independen, dimana tingkat signifikansi yang digunakan yaitu 5%.

b. Uji t

Uji ini digunakan untuk mengetahui apakah masing-masing variabel independen secara sendiri-sendiri mempunyai pengaruh secara signifikan terhadap variabel dependen. Dengan kata lain, untuk mengetahui apakah masing-masing variabel independen dapat menjelaskan perubahan yang terjadi pada variabel dependen secara nyata. Uji t digunakan untuk membuat keputusan apakah hipotesis terbukti atau tidak, dimana tingkat signifikan yang digunakan yaitu 5%.



BAB IV

HASIL PENELITIAN DAN PEMBAHASAN

A. Gambaran Umum Lokasi Penelitian

Desa Laikang adalah daerah yang terletak di pesisir selatan kecamatan mangarabombang, Kabupaten Takalar Provinsi Sulawesi selatan. Desa Laikang merupakan dataran rendah yang berada pada ketinggian 50 meter diatas permukaan laut dengan luas wilayah 13.589.658 Ha, panjang pantai 17 km dan panjang wilayah 12 km. Mata pencaharian utama masyarakat Laikang adalah petani rumput laut, bercocok tanam dan sebagai nelayan. Jarak antara Desa Laikang dengan ibu kota Kecamatan Mangarabombang adalah 12 km, dan dari ibu kota Takalar sejauh 21 km. Akses jalan ke Desa laikang di tempuh dengan transportasi darat dengan kondisi jalan beraspal. Dengan batas-batas wilayah sebagai berikut:

Sebelah Utara : Desa Punaga

Sebelah Timur : Desa Lakatong

Sebelah Selatan : Selat Makassar

Sebelah Barat : Desa Cikoang

Iklim Desa Laikang memiliki curah hujan 90 mm, jumlah bulan hujan 3 bulan, suhu rata-rata harian 30-37 °C, Penduduk Desa Laikang pada tahun 2015 sebesar 3.470 jiwa dengan Jumlah kepala keluarga sebanyak 1.002 KK yang tersebar di enam Dusun, berikut ini mata pencaharian masyarakat Laikang;

Tabel 4.1
Mata Pencaharian Masyarakat Laikang

No	Jenis Pekerjaan	Jumlah KK	Presentase%
1	Petani	141	14,1
2	Pedagang	133	13,3
3	PNS/Polri/TNI	47	4,7
4	Nelayan	156	15,6
5	Supir Mobil/ Ojek	34	3,4
6	Petani Rumput Laut	164	16,4
7	Tukang batu	79	7,9
8	Tukang kayu	64	6,4
9	Pelayaran	21	2,1
10	Buruh	101	10
11	Peternak	61	6,1
Jumlah		1,002	100

Sumber: RPMJMDes Desa Laikang, 2015.

Dari tabel 4.1 dapat dilihat bahwa mata pencaharian masyarakat Laikang yang paling banyak adalah sebagai petani rumput laut sebanyak 164 atau 16,4%, dan yang paling sedikit adalah pelayaran sebanyak 21 atau 2,1%.

B. Hasil Penelitian

1. Karakteristik Responden

a. Karakteristik Responden Berdasarkan Jenis Kelamin

Jenis kelamin responden dalam penelitian ini dapat dikelompokkan dalam 2 kelompok yaitu kelompok laki-laki dan perempuan, untuk lebih jelasnya akan disajikan karakteristik responden berdasarkan jenis kelamin yang dapat dilihat pada tabel di bawah ini :

Tabel 4.2
Karakteristik Responden Berdasarkan Jenis Kelamin

No.	Jenis Kelamin	Jumlah Responden	Persentase (%)
1.	Laki-laki	62	100
2.	Perempuan	0	0
Jumlah		62	100

Sumber : Hasil olahan data primer, 2016.

Tabel 4.2 menunjukkan karakteristik responden berdasarkan jenis kelamin, dari 62 responden seluruh responden berjenis kelamin laki-laki yakni sebesar 62 (100%). Lazimnya dalam masyarakat petani rumput laut di Desa laikang, laki-laki bertugas sebagai pencari nafkah dan kaum perempuan bertugas mengurus rumah tangga dan mengasuh anak.

b. Karakteristik responden berdasarkan umur

Usia merupakan salah satu faktor yang mempengaruhi produktifitas dalam bekerja. Karakteristik responden berdasarkan umur disajikan pada tabel berikut:

Tabel 4.3
Karakteristik Responden Berdasarkan Umur

No.	Umur	Jumlah Responden	Persentase (%)
1.	25-31 tahun	9	14.5
2.	32-38 tahun	11	17.7
3.	39-45 tahun	25	40.3
4.	46-52 tahun	7	11.2
5.	53-59 tahun	2	3.2
6.	60-66 tahun	4	6.5
7.	67-73 tahun	2	3.2
Jumlah		62	100

Sumber : Hasil olahan data primer, 2016.

Tabel 4.3 menunjukkan karakteristik responden berdasarkan umur, dari 62 responden lebih banyak responden yang berumur 39-45 tahun yakni sebesar 25

responden atau 40,3%. Sedangkan yang terendah berada pada umur 53-59 tahun yaitu sebanyak 2 responden atau 3,2%.

c. Karakteristik berdasarkan Pendidikan responden

Tingkat pendidikan menunjukkan pengetahuan dan pengalaman yang dimiliki oleh seorang responden. Oleh karena itu, dalam penelitian ini tingkat pendidikan responden dapat diklasifikasikan menjadi enam bagian, yaitu : tidak tamat SD, tamat SD, tamat SMP, tamat SMA, Diploma dan Sarjana.

Adapun deskripsi responden menurut jenis tingkat pendidikan dapat dilihat pada tabel di bawah ini :

Tabel 4.4

Identitas responden berdasarkan Pendidikan Terakhir

No.	Pendidikan	Jumlah Responden	Persentase (%)
1.	Tidak Tamat SD	21	33,9
2.	SD	37	59,7
3.	SMP	3	4,8
4.	SMA	1	1,6
5.	Diploma	0	0
6.	Sarjana	0	0
Jumlah		87	100

Sumber : Hasil olahan data primer, 2016.

Tabel 4.4 menunjukkan karakteristik responden berdasarkan pendidikan, dari 62 responden, lebih banyak responden yang menjadi petani rumput laut dengan tingkat pendidikan SD yakni sebesar 37 responden (59,7%).

2. Gambaran Umum Variabel Yang Diteliti

a. Teknologi (X1)

Teknologi yang digunakan petani rumput laut di Desa Laikang masih menggunakan alat yang sederhana seperti kayu untuk mengikat tali dan hanya sebagian petani rumput laut yang menggunakan perahu motor. Penggunaan teknologi para petani rumput laut di Desa Laikang dinyatakan dalam variabel dummy atau yang menggunakan teknologi sama dengan 1 dan tidak menggunakan teknologi sama dengan 0.

Tabel 4.5
Penggunaan Teknologi

No.	Penggunaan Teknologi	Jumlah Responden	Persentase (%)
1.	Ya	56	90,3
2.	Tidak	6	9,7
Jumlah		62	100

Sumber: Hasil olahan data primer, 2016.

Dilihat dari Tabel 4.5 dari 62 responden petani rumput laut di Desa Laikang, responden terbanyak yaitu 56 responden (90,3%) yang menggunakan teknologi. Sedangkan, yang tidak menggunakan teknologi yaitu 6 responden (9,7%).

b. Modal Kerja (X2)

Modal kerja pada lokasi penelitian di Desa Laikang umumnya para petani rumput laut menggunakan modal kerja milik sendiri. Untuk mengetahui modal kerja yang digunakan para responden di Desa Laikang dapat dilihat pada tabel berikut:

Tabel 4.6
Modal Kerja Petani Rumput Laut Per tanam di Desa Laikang

No.	Modal/tanam	Jumlah Responden	Persentase (%)
1.	200.000-900.000	26	41,9
2.	900.001-1.600.000	15	24,2
3.	1.600.001-2.300.000	9	14,6
4.	2.300.001-3000.000	8	12,9
5.	30.000.001-3.700.000	0	0
6.	3.700.001-4.400.000	2	3,2
7.	4.400.001-5.000.000	2	3,2
Jumlah		62	100

Sumber: Hasil olahan data primer, 2016.

Berdasarkan Tabel 4.6 dari 62 responden petani rumput laut di Desa Laikang, responden terbanyak yaitu 26 responden (41,9%) dengan modal berkisar antara Rp.200.000-Rp.900.000/tanam. Sedangkan, paling rendah yaitu 2 responden (3,2%) dengan modal berkisar Rp 3.700.001- Rp 4.400.000 dan 4.400.001- Rp 5.000.000.

c. Pengalaman Kerja (X3)

Pengalaman kerja atau pengetahuan dan keterampilan yang dimiliki oleh para petani rumput laut di Desa Laikang yaitu dari perbuatan atau pekerjaan yang telah dilakukan selama beberapa waktu tertentu. Adapun pengalaman kerja petani rumput laut di Desa Laikang dapat dilihat melalui tabel di bawah ini:

Table 4.7
Pengalaman Kerja

No.	Pengalaman Kerja/ Tahun	Jumlah Responden	Persentase (%)
1.	6-10	6	10%
2.	11-15	10	16%
3.	16-20	18	29%
4.	21-25	23	37%
5.	26-40	5	5%
Jumlah			100

Sumber: Hasil olahan data primer, 2016.

Berdasarkan Tabel 4.7 dari 62 responden petani rumput laut di Desa Laikang, responden terbanyak yaitu 23 responden (37%) dengan pengalaman kerja antara 21-25 tahun. Sedangkan paling rendah yaitu 5 responden (5%) dengan pengalaman kerja antara 26-40 tahun.

d. Pendapatan (Y)

Adapun pendapatan petani rumput laut di Desa Laikang dapat dilihat melalui tabel di bawah ini:

Tabel 4.8
Pendapatan petani rumput laut

No.	Pendapatan/panen	Frekuensi	Persentase (%)
1.	700.000-2.400.000	25	40,3
2.	2.400.001-4.100.000	19	30,6
3.	4.100.001-5.800.000	10	16,1
4.	5.800.001-7.500.000	2	3,2
5.	7.500.001-9.200.000	0	0
6.	9.200.001-10.900.000	4	6,4
7.	10.900.001-13.000.000	2	3,2
Jumlah			100

Sumber: Hasil olahan data primer, 2016.

Berdasarkan Tabel 4.8 dari 62 responden petani rumput laut di Desa Laikang, responden terbanyak yaitu 25 responden (40,3%) dengan pendapatan berkisar Rp700.000 – Rp2.400.000 /panen. Sedangkan, paling rendah yaitu 2 responden (3,2%) dengan pendapatan berkisar Rp 5.800.000 – RP 7.500.000 dan Rp 10.900.001 – 13.000.000.

C. Hasil Pengolahan Data

1. Uji Asumsi Klasik

Analisis uji prasyarat dalam penelitian ini menggunakan uji asumsi klasik sebagai salah satu syarat dalam menggunakan analisis korelasi. Adapun pengujiannya dapat dibagi dalam beberapa tahap pengujian yang dapat dilihat pada pengujian berikut ini :

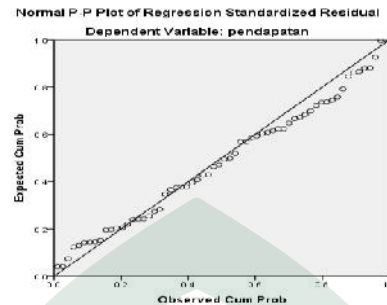
a. Uji Normalitas Data

Uji normalitas bertujuan untuk menguji apakah dalam model regresi, variabel terikat dan variabel bebas keduanya mempunyai distribusi normal atau tidak. Model regresi yang baik adalah memiliki distribusi data normal atau mendekati normal. Salah satu metode untuk mengetahui normalitas adalah dengan menggunakan metode analisis grafik, baik dengan melihat grafik secara histogram ataupun dengan melihat secara *Normal Probability Plot*. Normalitas data dapat dilihat dari penyebaran data (titik) pada sumbu diagonal pada grafik normal P-Plot atau dengan melihat histogram dari residualnya.

Uji normalitas dengan grafik normal P-Plot akan membentuk satu garis lurus diagonal, kemudian plotting data akan dibandingkan dengan garis diagonal. Jika distribusi normal garis yang menggambarkan data sesungguhnya akan mengikuti garis diagonalnya.

Uji normalitas dengan melihat grafik normal P-Plot sebagaimana dengan terlihat dalam gambar 4.1 di bawah ini:

Gambar 4.1 Grafik Normal P-Plot



Sumber : Output SPSS 21 (Data Primer Diolah, 2016).

Dari gambar 4.1 Normal Probability Plot di atas menunjukkan bahwa data menyebar disekitar garis diagonal dan mengikuti arah garis diagonal dan menunjukkan pola distribusi normal, sehingga dapat disimpulkan bahwa asumsi normalitas telah terpenuhi dan layak dipakai untuk memprediksi pendapatan petani rumput laut berdasarkan variabel bebasnya.

b. Uji Multikolinieritas Data

Uji ini bertujuan untuk menguji apakah dalam model regresi ditemukan adanya korelasi antara variabel independent. Model yang baik seharusnya tidak terjadi korelasi antara yang tinggi diantara variabel bebas. Tolerance mengukur variabilitas variabel bebas yang terpilih yang tidak dapat dijelaskan oleh variabel bebas lainnya. Jadi nilai toleransi rendah sama dengan nilai VIF tinggi (karena $VIF = 1/Tolerance$) dan menunjukkan adanya kolinearitas yang tinggi. Nilai cutoff yang umum dipakai adalah tolerance 0,10 atau sama dengan nilai VIF diatas 10.

Berdasarkan aturan *variance inflation factor* (VIF) dan *tolerance*, maka apabila VIF melebihi angka 10 atau *tolerance* kurang dari 0,10 maka dinyatakan terjadi gejala multikolinieritas. Sebaliknya apabila nilai VIF kurang dari 10 atau *tolerance* lebih dari 0,10 maka dinyatakan tidak terjadi gejala multikolinieritas.

Tabel 4.9
Uji Multikolinieritas
Coefficients^a

Model	Collinearity Statistics	
	Tolerance	VIF
(Constant)		
1 Teknologi	.984	1.016
Modal	.946	1.057
Pengalaman	.960	1.042

Sumber : Output SPSS 21 (Data Primer Diolah, 2016).

Berdasarkan tabel 4.9 di atas, maka dapat diketahui nilai VIF untuk masing-masing variabel penelitian sebagai berikut :

- 1) Nilai VIF untuk variabel teknologi sebesar $1.016 < 10$ dan nilai toleransi sebesar $0.984 > 0,10$ sehingga variabel teknologi dinyatakan tidak terjadi gejala multikolonieritas.
- 2) Nilai VIF untuk variabel Modal kerja sebesar $1.057 < 10$ dan nilai toleransi sebesar $0.946 > 0,10$ sehingga variabel Modal kerja dinyatakan tidak terjadi gejala multikolinieritas.

- 3) Nilai VIF untuk variabel pengalaman sebesar $1.042 < 10$ dan nilai toleransi sebesar $0.960 > 0,10$ sehingga variabel pengalaman dinyatakan tidak terjadi gejala multikolinieritas.

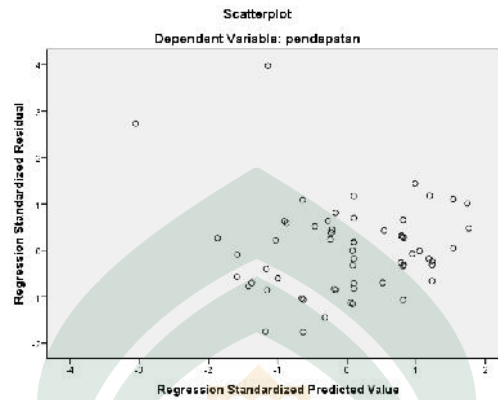
c. Uji Heteroskedastisitas

Uji ini bertujuan untuk menguji apakah pada model regresi terjadi ketidaksamaan variansi dari residual satu pengamatan ke pengamatan lain. Model regresi yang baik adalah homokedastisitas atau tidak terjadi heterokedastisitas. Untuk mendeteksi ada tidaknya heterokedastisitas dalam penelitian ini dilakukan dengan analisis grafik, yaitu melihat grafik *scartter plot* antara nilai prediksi variabel dependen yaitu ZPRED dengan residualnya SRESID, dimana sumbu y adalah y yang telah diprediksi, dan sumbu x adalah residual (y prediksi – y sesungguhnya) yang telah di-studentized. Deteksi ada tidaknya heterokedastisitas dapat dilakukan sebagai berikut:

- a. Jika ada pola tertentu, seperti titik-titik yang ada membentuk pola tertentu yang teratur, maka mengidentifikasi telah terjadi heterokedastisitas.
- b. Jika tidak ada pola yang jelas, serta titik-titik menyebar diatas dan dibawah angka 0 pada sumbu y, maka tidak terjadi heterokedastisitas.

Adapun hasil grafik pengujian heteroskedastisitas menggunakan SPSS versi 21 dapat dilihat sebagai berikut:

Gambar 4.2
Uji Heterokedastisitas



Sumber : Output SPSS 21 (Data Primer Diolah, 2016)

Dari grafik Scatterplot tersebut, terlihat titik–titik menyebar secara acak dan tidak membentuk suatu pola tertentu yang jelas, serta tersebar baik diatas maupun dibawah angka 0 pada sumbu Y. Hal ini berarti tidak terjadi heretoskedastisitas pada model regresi, sehingga model regresi layak dipakai untuk memprediksi pengaruh variabel berdasarkan masukan variabel independennya.

d. Uji Autokorelasi

Uji autokorelasi bertujuan menguji apakah model regresi linear ada korelasi antara kesalahan pengganggu pada periode t dengan kesalahan pengganggu pada periode $t-1$ (sebelumnya). Salah satu metode analisis untuk mendeteksi ada tidaknya autokorelasi adalah dengan melakukan pengujian nilai durbin watson (DW test). Jika nilai DW lebih besar dari batas atas (du) dan kurang dari jumlah variabel independen, maka dapat disimpulkan bahwa tidak ada autokorelasi. Berikut ini tabel DW dan tabel hasil uji autokolerasi:

Tabel 4.10**Tabel DW**

Autokorelasi Positif	Ragu-ragu	Tidak terjadi Autokorelasi	Ragu-ragu	Autokorelasi Negatif	
0	dl	du	4-du	4-dl	4
	1.4554	1.7288	2.2712	2.5446	
		1.984			

Tabel 4.11**Hasil Uji Autokorelasi****Model Summary^b**

Model	R	R Square	Adjusted R Square	Std. Error of the Estimate	Durbin-Watson
1	.786 ^a	.618	.599	.51093	1.984

Sumber : Output SPSS 21 (Data Primer Diolah, 2016)

Dari tabel tersebut di atas nilai Durbin Waston menunjukkan nilai $1.7288 < 1.984 < 2.2712$ maka dapat disimpulkan bahwa koefisien bebas dari gangguan autokorelasi.

2. Analisis Regresi Linear Berganda

Analisis regresi linier berganda digunakan untuk mengetahui arah hubungan antara variabel independen dan variable dependen. Persamaan regresi dapat dilihat dari tabel hasil uji coefisient berdasarkan output SPSS versi 21 terhadap ketiga variable independent yaitu modal kerja, teknologi, dan pengalaman kerja terhadap pendapatan petani rumput laut ditunjukkan pada tabel 4.12 berikut :

Tabel 4.12
Rekapitulasi Hasil Uji Regresi
Coefficients^a

Model	Unstandardized Coefficients		Standardized Coefficients	T	Sig.
	B	Std. Error	Beta		
1 (Constant)	5.420	1.198		4.524	.000
Teknologi	.166	.221	.061	.751	.456
Modal	.662	.071	.779	9.344	.000
Pengalaman	.029	.183	.013	.159	.874

Sumber : Output SPSS 21 (Data Primer Diolah, 2016)

Berdasarkan pada hasil koefisien regresi (B) diatas, maka diperoleh persamaan regresi sebagai berikut :

$$\ln Y = \ln \beta_0 + \beta_1 X_1 + \beta_2 \ln X_2 + \beta_3 \ln X_3 + \mu$$

$$Y = 5.420 + 0.166 (X_1) + 0.662 (X_2) + 0.029 (X_3) + \mu$$

Keterangan:

Y = Pendapatan petani rumput laut

X₁ = Teknologi

X₂ = Modal Kerja

X₃ = Pengalaman Kerja

μ = Error Term

Hasil dari persamaan regresi di atas dapat diinterpretasikan sebagai berikut:

- Nilai koefisien b₀ sebesar 5.420, Angka tersebut menunjukkan bahwa jika X₁ (Teknologi), X₂ (Modal Kerja), dan X₃ (Pengalaman) konstan atau X = 0, maka Pendapatan Petani Rumput Laut sebesar 5.420.

- b. Nilai koefisien $b_1 = 0.166$. Hal ini berarti bahwa jika terjadi kenaikan teknologi sebesar 1% maka pendapatan petani rumput laut juga akan mengalami kenaikan sebesar variabel pengalinya 0.166 dengan asumsi variabel independen yang lain dianggap konstan.
- c. Nilai koefisien $b_2 = 0.662$. Hal ini berarti bahwa jika terjadi kenaikan tingkat modal kerja sebesar 1% maka pendapatan petani rumput laut juga akan mengalami kenaikan sebesar variabel pengalinya 0.662 dengan asumsi variabel independen yang lain dianggap konstan.
- d. Nilai koefisien $b_3 = 0.029$. Hal ini berarti bahwa jika terjadi kenaikan pengalaman kerja sebesar 1% maka pendapatan petani rumput laut juga akan mengalami kenaikan sebesar variabel pengalinya 0.029 dengan asumsi variabel independen yang lain dianggap konstan.

3. Analisis Koefisien Korelasi (R)

Analisa Korelasi (R) digunakan untuk mencari arah dan kuatnya hubungan antara dua variabel atau lebih, baik hubungan yang bersifat simetris, kausal dan *reciprocal*. Analisis korelasi dilakukan untuk mengetahui kuat lemahnya hubungan antara variabel yang dianalisis. Adapun keeratan hubungan korelasi dapat dikelompokkan sebagai berikut:

Tabel 4.13
Pedoman untuk Memberikan Interpretasi Koefisien Korelasi

Inteval Koefisien	Tingkat Hubungan
0.00-0.199	Sangat Rendah
0.20-0.399	Rendah
0.40-0.599	Sedang
0.60-0.799	Kuat
0.80-1.00	Sangat Kuat

Sumber: Metode penelitian manajemen, Sugiyono, 2013: 287

Adapun nilai koefisien korelasi dalam penelitian ini ditunjukkan pada tabel berikut:

Tabel 4.14
Hasil Uji Koefisien Korelasi

Model Summary^b

Model	R	R Square	Adjusted R Square	Std. Error of the Estimate	Durbin-Watson
1	.786 ^a	.618	.599	.51093	1.984

Sumber : Output SPSS 21 (Data Primer Diolah, 2016)

Nilai koefisien korelasi yang ditunjukkan pada tabel 4.14 yaitu 0.786 atau 78,6%. Dengan begitu dapat dinyatakan ada hubungan yang positif antara variabel modal kerja, teknologi dan pengalaman kerja dengan variabel pendapatan petani rumput laut yang dikategorikan “Kuat”.

4. Uji Koefisien Determinasi (R Square)

Koefisien determinasi merupakan besaran yang menunjukkan besarnya variasi variabel dependen yang dapat dijelaskan oleh variabel independennya. Dengan kata lain, koefisien determinasi ini digunakan untuk mengukur seberapa jauh variabel-variabel bebas dalam menerangkan variabel terikatnya. Nilai koefisien determinasi untuk dua variabel bebas ditentukan dengan nilai adjusted R *square*, sebagai berikut:

Tabel 4.15
Hasil Perhitungan Koefisien Determinasi (R Square)

Model Summary ^b					
Model	R	R Square	Adjusted R Square	Std. Error of the Estimate	Durbin-Watson
1	.786 ^a	.618	.599	.51093	1.984

Sumber : Output SPSS 21 (Data Primer Diolah, 2016)

Berdasarkan output SPSS 21 tampak bahwa hasil dari perhitungan diperoleh nilai koefisien determinasi yang disimbolkan dengan R^2 (R-Square) sebesar 0.618, dengan kata lain hal ini menunjukkan bahwa besar persentase variasi Pendapatan Petani rumput laut yang bisa dijelaskan oleh variasi dari ketiga variabel bebas yaitu Teknologi (X_1), Modal Kerja (X_2), dan Pengalaman Kerja (X_3) sebesar 61,8% sedangkan sisanya sebesar 38,2% dijelaskan oleh variabel-variabel lainnya yang diluar penelitian.

5. Uji Simultan (Uji F)

Uji F merupakan uji secara simultan untuk mengetahui apakah variabel modal kerja, teknologi dan pengalaman secara bersama-sama mempunyai pengaruh yang

signifikan terhadap pendapatan petani rumput laut. Uji F dilakukan dengan membandingkan F_{hitung} dan F_{tabel} . Dari hasil analisis diperoleh hasil output pada tabel:

Tabel 4.16
Hasil Uji Simultan (Uji F)

ANOVA ^a					
Model	Sum of Squares	Df	Mean Square	F	Sig.
1 Regression	24.542	3	8.181	31.338	.000 ^b
Residual	15.141	58	.261		
Total	39.682	61			

Sumber : Output SPSS 21 (Data Primer Diolah, 2016)

Dari hasil regresi pengaruh variabel Teknologi (X_1), Modal Kerja (X_2), dan Pengalaman Kerja (X_3) terhadap Pendapatan Petani rumput laut (Y), maka diperoleh nilai signifikan $.000 < 0.05$. Hal ini menunjukkan bahwa variabel independen secara bersama-sama berpengaruh signifikan terhadap variabel dependen.

6. Uji t (Secara Parsial)

Uji t dilakukan untuk mengetahui pengaruh masing-masing atau secara parsial variabel independen (Teknologi, Modal Kerja, Pengalaman Kerja) terhadap variabel dependen (Pendapatan petani rumput laut) dan menganggap variabel dependen yang lain konstan. Signifikansi tersebut dapat diestimasi dengan membandingkan antara nilai t_{tabel} dengan t_{hitung} . Apabila nilai $t_{hitung} > t_{tabel}$ maka variabel independen secara individual mempengaruhi variabel independen, sebaliknya jika nilai $t_{hitung} < t_{tabel}$ maka variabel independen secara individual tidak mempengaruhi variabel dependen.

$t_{hitung} > t_{tabel}$ berarti H_0 ditolak dan menerima H_1

$t_{hitung} < t_{tabel}$ berarti H_0 diterima dan menolak H_1

Uji t bisa juga dilihat pada tingkat signifikansinya:

Jika tingkat signifikansi $< 0,05$, maka H_0 ditolak dan H_1 diterima,

Jika tingkat signifikansi $> 0,05$, maka H_0 diterima dan H_1 ditolak.

Sementara itu secara parsial pengaruh dari ketiga variabel independen tersebut terhadap Pendapatan petani rumput laut ditunjukkan pada tabel berikut :

Tabel 4.17
Hasil Perhitungan Uji t (Secara Parsial)

Coefficients^a

Model	Unstandardized Coefficients		Standardized Coefficients	T	Sig.
	B	Std. Error	Beta		
1 (Constant)	5.420	1.198		4.524	.000
Teknologi	.166	.221	.061	.751	.456
Modal	.662	.071	.779	9.344	.000
Pengalaman	.029	.183	.013	.159	.874

Sumber : Output SPSS 21 (Data Primer Diolah, 2016).

Berdasarkan tabel 4.17, Pengaruh masing-masing variabel Teknologi, Modal Kerja, dan Pengalaman terhadap Pendapatan petani rumput laut dapat dilihat dari arah tanda dan tingkat signifikansi. Variabel Teknologi, Modal Kerja dan Pengalaman memiliki tingkat signifikansi $< 0,05$.

Hasil pengujian hipotesis masing-masing variabel dependen secara parsial terhadap variabel dependennya dapat dianalisis sebagai berikut :

a. Pengaruh Teknologi terhadap Pendapatan petani rumput laut

Variabel Teknologi (X_1) menunjukkan nilai t_{hitung} lebih kecil dari t_{tabel} , dengan tingkat signifikansi 5% pada derajat kebebasan (df) = 60 adalah 1.671, ($0.751 < 1.671$), atau $sig < \alpha$ ($0.456 > 0.05$), berarti variabel Teknologi (X_1) tidak berpengaruh signifikan tapi berhubungan positif terhadap tingkat pendapatan petani rumput laut di Desa Laikang.

b. Pengaruh Modal Kerja terhadap Pendapatan petani rumput laut

Variabel Modal Kerja (X_2) menunjukkan nilai t_{hitung} lebih besar dari t_{tabel} , ($9.344 > 1.671$), atau $sig < \alpha$ ($0.000 < 0.05$), berarti variabel Modal Kerja (X_2) berpengaruh signifikan terhadap Pendapatan petani rumput laut di Desa Laikang.

c. Pengaruh Pengalaman Kerja terhadap Pendapatan Petani rumput laut

Variabel Pengalaman Kerja (X_3) menunjukkan nilai t_{hitung} lebih kecil dari t_{tabel} , ($0,013 > 1.663$), atau $sig > \alpha$ ($0.874 > 0.05$), berarti variabel Pengalaman Kerja (X_3) tidak berpengaruh signifikan tapi berhubungan positif terhadap tingkat pendapatan petani rumput laut di Desa Laikang.

7. Uji pengaruh dominan variabel bebas terhadap variabel terikat

Hipotesis dalam penelitian ini diuji kebenarannya dengan menggunakan uji dominan. Hal ini diketahui dengan melihat perhitungan analisis *standardized coefficients beta*. Nilai koefisien terbesar dari variabel independen akan menunjukkan pengaruh dominan terhadap variabel dependen. Adapun analisis *standardized coefficients beta* dapat dilihat pada tabel berikut:

Tabel 4.18
Analisis Standardized Coefficients Beta

Model	Unstandardized Coefficients		Standardized Coefficients	T	Sig.
	B	Std. Error	Beta		
1 (Constant)	5.420	1.198		4.524	.000
Teknologi	.166	.221	.061	.751	.456
Modal	.662	.071	.779	9.344	.000
Pengalaman	.029	.183	.013	.159	.874

Sumber : Output SPSS 21 (Data Primer Diolah, 2016).

Dari perhitungan analisis *standardized coefficients beta* diketahui bahwa variabel Teknologi (X_1) memiliki nilai koefisien beta sebesar 0.061, variabel modal kerja (X_2) sebesar 0.779, serta variabel Pengalaman Kerja (X_3) sebesar 0.013. Jadi dalam penelitian ini modal kerja (0.779) berpengaruh dominan terhadap Pendapatan petani rumput laut dibandingkan dengan variabel bebas lainnya yaitu teknologi dan Pengalaman Kerja, jadi hipotesis dalam penelitian ini diterima.

D. Pembahasan Penelitian

1. Pengaruh Teknologi terhadap Pendapatan Petani Rumput Laut

Dari penelitian ini diketahui bahwa teknologi tidak berpengaruh signifikan ($0.456 > 0.05$) tapi berhubungan positif terhadap tingkat pendapatan petani rumput laut di Desa Laikang.

Hal ini sesuai dengan apa yang terjadi pada petani rumput laut di Desa Laikang. Di mana penggunaan teknologi tidak terlalu di perlukan karena dalam membudidayakan rumput laut cukup dengan menggunakan alat-alat yang sederhana

saja, dilihat dari lokasi pembudidayaan berada di tepi pantai yang dapat di jangkau dengan hanya berjalan kaki sehingga tidak memerlukan perahu motor untuk mengangkut hasil panen dan penggunaan kayu untuk mengikat tali pembudidayaan rumput laut dianggap lebih mudah dan cukup bertahan lama untuk di gunakan. Kesimpulan yang dapat di ambil dari penelitian ini bahwa menggunakan teknologi tidak memengaruhi peningkatan pendapatan petani rumput laut di Desa Laikang.

2. Pengaruh Modal Kerja terhadap Pendapatan Petani Rumput Laut

Dari penelitian ini diketahui bahwa modal kerja berpengaruh signifikan ($0,000 < 0,05$) terhadap pendapatan petani rumput laut di Desa Laikang Kecamatan Mangarabombang Kabupaten Takalar. Sehingga, untuk mendapatkan penambahan pendapatan yang besar harus diikuti dengan penambahan modal yang lebih besar lagi.

Hal tersebut sangat sesuai dengan apa yang terjadi pada petani rumput laut di Desa Laikang, karena dengan adanya penambahan modal maka biaya operasional (*input*) dapat ditingkatkan sehingga tempat budidaya rumput laut akan semakin luas dan kemungkinan untuk mendapatkan hasil panen yang banyak (*Output*) akan semakin besar sehingga pendapatan juga akan ikut meningkat. Ini sesuai dengan teori yang menyatakan bahwa Modal adalah semua bentuk kekayaan yang dapat digunakan langsung maupun tidak langsung dalam proses produksi untuk menambah output.¹

Hal ini sesuai dengan pernyataan bahwa modal merupakan faktor penting dan sangat menentukan untuk dapat memulai dan mengembangkan suatu usaha. Modal

¹Soekartawi, *Faktor Produksi Dalam Menghasilkan Barang Dan Jasa* (Jakarta: PT. Bumi Aksara, 2002), h. 40

dalam suatu usaha adalah seperti bahan bakar atau energy penggerak awal sebuah motor.² Dan juga sejalan dengan beberapa penelitian sebelumnya yang menyatakan bahwa penambahan modal berbanding lurus dengan peningkatan pendapatan.³

b. Pengaruh Pengalaman Terhadap Pendapatan Rumput Laut

Berdasarkan hasil penelitian ini ditemukan bahwa pengalaman tidak berpengaruh signifikan ($0.874 > 0.05$) terhadap peningkatan pendapatan petani rumput laut di Desa Laikang Kecamatan Mangarabombang Kabupaten Takalar.

Hal ini sesuai dengan apa yang terjadi pada petani rumput laut di Desa Laikang. Di mana pengalaman kerja tidak terlalu di butuhkan dalam membudidayakan rumput laut, ini dikarenakan dalam budidaya rumput laut cukup mudah dan tidak memerlukan teknik khusus.

3. Modal Kerja yang Lebih Dominan Berpengaruh terhadap Pendapatan Petani Rumput Laut

Dari perhitungan analisis *standardized coefficients beta* diketahui bahwa variabel Teknologi (X_1) memiliki nilai koefisien beta sebesar 0.061, variabel modal kerja (X_2) sebesar 0.779, serta variabel Pengalaman Kerja (X_3) sebesar 0.013. Jadi dalam penelitian ini modal kerja (0.779) berpengaruh dominan terhadap Pendapatan petani rumput laut dibandingkan dengan variabel bebas lainnya yaitu teknologi dan Pengalaman kerja.

²Soesarsono Wijandi, *Pengantar Kewiraswastaan* (cet. IV; Bandung: Sinar Baru Algensindo, 2004), h. 66.

³Muhammad Arliman, *Pengaruh Modal, Jam Kerja, Pengalaman Kerja dan Teknologi terhadap Pendapatan Nelayan Tangkap* (Skripsi S1, 2013).

Hal ini dipengaruhi oleh indikasi bahwa modal kerja merupakan hal yang mempengaruhi rendahnya pendapatan petani rumput laut. Dengan tidak tersedianya modal yang memadai maka petani rumput laut tidak akan mampu meningkatkan produksi karena petani rumput laut tidak bias membeli bibit, tali dan peralatan lainnya, serta biaya operasional juga tidak akan terpenuhi dan akan menjadikan produktivitas petani rumput laut menurun, sehingga pendapatan akan mengalami stagnan bahkan akan mengalami penurunan secara *riil* jika terjadi inflasi, sehingga daya beli masyarakat petani rumput laut menjadi rendah yang akan mengakibatkan tingkat kesejahteraan yang semakin rendah.

BAB V

PENUTUP

A. Kesimpulan

Berdasarkan analisis data yang dilakukan dan pembahasan yang telah dikemukakan, maka diperoleh kesimpulan sebagai berikut:

1. Secara simultan faktor teknologi, modal kerja, dan pengalaman berpengaruh signifikan dan berhubungan positif terhadap peningkatan pendapatan petani rumput laut. Namun secara parsial hanya faktor modal kerja yang berpengaruh signifikan terhadap pendapatan petani rumput laut di Desa Laikang Kecamatan Mangarabombang Kabupaten Takalar.
2. Faktor modal kerja berpengaruh dominan terhadap peningkatan pendapatan petani rumput laut di Desa Laikang Kecamatan Mangarabombang Kabupaten Takalar.

B. Saran

Berdasarkan kesimpulan yang telah diambil, maka saran yang dapat diberikan berdasarkan hasil penelitian ini adalah:

1. Untuk meningkatkan pendapatan petani rumput laut diharapkan kepada pihak terkait, khususnya pemerintah untuk menjaga dan melestarikan lahan budidaya rumput laut sehingga dapat memperkecil gagal panen dan hasil yang di peroleh petani akan meningkat.

2. Untuk peneliti selanjutnya diharapkan mampu mengembangkan penelitian yang telah saya lakukan untuk melihat faktor-faktor lain yang memengaruhi tingkat pendapatan petani rumput laut.



DAFTAR PUSTAKA

- Amalia, L. *Ekonomi Pembangunan*. Cet. I; Yogyakarta: Graha Ilmu, 2007.
- Anshar, M. *Peranan Sektor Pertanian Khususnya Jagung terhadap Pertumbuhan Ekonomi Wilayah Sulawesi Selatan*. Cet. I; Makassar: Alauddin University Press, 2012.
- Baltagi, B. H. *Econometric Anaysis of Panel Data. Second Editon*. LTD. England, 2003.
- Chaudhry, S. M. *Sistem Ekonomi Islam*. Jakarta: Kencana Prenada Media Group, 2012.
- Daniel, M. *Pengantar Ekonomi Pertanian*. Cet. I; Jakarta: PT. Bumi Aksara, 2002.
- Gitosudarmo, I. *Manajemen Operasi, Edisi Pertama*. Yogyakarta: BP-FE Universitas Gajah Mada Yogyakarta, 1999.
- Hamriani. *Manajemen Sumber Daya Manusia*. Cet. 1; Makassar: Alauddi University Press, 2014.
- Hendro. *Dasar-Dasar Kewirrausahaan: Panduan bagi Mahasiswa untuk Mengenal, Memahami, dan Memasuki Dunia Bisnis*. Jakarta: Erlangga. 2011.
- Indriani, H., Emi suminarsi. *Budidaya, Pengolahan, dan Pemasaran Rumput Laut*. Jakarta: PT Penebar Swadaya, anggota IKAPI, 1996.
- Irianto, A. *Statistik Konsep Dasar dan Aplikasinya*. Cet. 1; Jakarta: Prenada Media, 2004.
- Jhingan, M.L. *Ekonomi Pembangunan dan Perencanaan*. Jakarta: PT. Raja Grafindo Persada, 1996.
- Karra, M. *Statistik Ekonomi*. Cet. I; Makassar: Alauddin University Press, 2013.
- Kementrian Agama RI, *Al-Hikmah Alquran 20 Baris & Terjemahan 2 Muka*. Cet.1; Jakarta Selatan: Wali, 2013.
- Mubyarto. *Pengantar Ekonomi Pertanian*. Jakarta: LP3S, 1989.
- Muhammad Arliman, *Pengaruh Modal, Jam Kerja, Pengalaman Kerja dan Teknologi terhadap Pendapatan Nelayan Tangkap* (Skripsi S1, 2013).
- Mulyadi. *Ekonomi kelautan*. Ed. I,II; Jakarta : PT Raja Grafindo Persada, 2007.
- Pemerintah Kabupaten Takalar, *Official Website Pemerintah Kabupaten Takalar*, <http://www.takalarkab.go.id/index.php/component/k2/item/931-sekda-bawa-materi-didepan-penggiat-rumput-laut-se-sul-sel>, (14 Agustus 2015).
- Prawirokusumo., Soeharto. *Ilmu Usaha Tani*, edisi 1. Cet. I; Yogyakarta: BPFY-Yogyakarta, 1990.

- Samuelson., Nordhaus. *Perekonomian Indonesia*. Edisi II. Jakarta: Erlangga, 1993.
- Siregar, S. *Statistik Deskriptif untuk Penelitian*. cet. 1; RajaGrafindo Pusaka, 2011.
- Soekartawi, *Faktor Produksi Dalam Menghasilkan Barang Dan Jasa*. Jakarta: PT. Bumi Aksara, 2002.
- Soesarsono Wijandi, *Pengantar Kewiraswastaan*. Cet. IV; Bandung: Sinar Baru Algensindo. 2004.
- Sugiyono. *Metode Penelitian Pendidikan Pendekatan Kuantitatif, Kualitatif, dan R&D*. cet. XIV; Bandung: Alfabet, 2012.
- . *Metode Penelitian Bisnis*. Bandung : Pusat Bahasa Depdiknas, 2003.
- Sumitro. *Ekonomi Pembangunan*. Jakarta: PT. Pembangunan, 1960.
- Teguh, M. *Ekonomi Industri*. Edisi I; Jakarta: Rajawali Pers, 2010.
- Wijandi, S. *Pengantar Kewiraswastaan*. Cet. IV; Bandung: Sinar Baru Algensindo, 2004.
- Winardi. *Pengantar Ilmu Ekonomi*. Bandung: PT. Tarsito, 1988.

L

A

M

P

I

R

A

N

UNIVERSITAS ISLAM NEGERI
ALAUDDIN
MAKASSAR

LAMPIRAN 1 :

KUESIONER

Kepada Yth. Bapak/ibu/Saudara/I

Dengan hormat,

Sehubungan dengan penyelesaian tugas akhir atau skripsi yang sedang saya lakukan di Fakultas Ekonomi dan Bisnis Islam Universitas Islam Negeri Alauddin Makassar, maka saya melakukan penelitian dengan judul : ***“Analisis Faktor-faktor yang Memengaruhi Peningkatan Pendapatan Petani Rumput Laut di Desa Laikang Kecamatan Mangarabombang Kabupaten Takalar”***.

Adapun salah satu cara untuk mendapatkan data adalah dengan menyebarkan kuesioner kepada responden. Untuk itu, saya mengharapkan kesediaan Bapak/Ibu dan Saudara/I sekalian untuk mengisi kuesioner ini sebagai data yang akan dipergunakan dalam penelitian. Atas kesediaan dan kerjasamanya, saya ucapkan terima kasih.

Peneliti,

UNIVERSITAS ISLAM NEGERI
ALAUDDIN
M A K A S S A R
(Muh. Yusri R)

LEMBAR PENGUMPULAN DATA

A. Petunjuk Pengisian Kuisioner

1. Sebelum mengisi data penelitian isilah terlebih dahulu identitas anda.
2. Pengalaman kerja di isi berdasarkan berapa lama menjadi petani rumput laut.
3. Modal kerja di isi berdasarkan banyaknya modal yang digunakan dalam waktu satu kali tanam.
4. Pendapatan di isi berdasarkan berapa banyak keuntungan atau pendapatan yang diperoleh dalam waktu satu kali panen.
5. Teknologi di centang berdasarkan alat atau teknologi apa yang digunakan dalam budidaya rumput laut.

B. Identitas Responden

1. No. Responden :
2. Nama :
3. Pekerjaan :
4. Alamat :
5. Umur : Tahun
6. Jumlah Tanggungan :
7. Jenis Kelamin : : Laki-laki : Perempuan
8. Pendidikan : : Tidak Tamat SD : SD SMP
 SMA D3 S1

C. DATA PENELITIAN

1. Pengalaman Kerja sebagai petani rumput laut

:..... Tahun

2. Modal Kerja/tanam

: Rp.....

3. Pendapatan/panen

: Rp.....

4. Teknologi Budidaya yang digunakan :

= Modern

= Tradisional

LAMPIRAN 2 :

Tabel Data Hasil Penelitian

No.	Umur	Pendidikan	Teknologi (D1)	Modal (X2)	Pengalaman (X3)	Pendapatan (Y)
1	62	SD	1	1000000	23	2500000
2	38	TT.SD	1	2000000	12	5000000
3	50	TT.SD	1	1000000	23	1800000
4	40	SD	1	1000000	23	5000000
5	65	TT. SD	1	300000	30	800000
6	35	SD	1	1000000	23	1900000
7	40	SD	1	2000000	23	5000000
8	30	SD	1	3000000	10	10000000
9	30	TT.SD	1	5000000	12	13000000
10	40	SD	1	4000000	23	7000000
11	71	SD	1	500000	23	1000000
12	31	SMA	1	2000000	18	5000000
13	35	SD	1	5000000	20	10000000
14	25	SD	1	2500000	6	10000000
15	35	SD	1	3000000	20	5000000
16	30	SD	1	1000000	16	1500000
17	58	SD	0	1000000	23	1500000
18	28	SD	1	3000000	8	5000000
19	48	SD	1	2000000	20	2500000
20	39	SD	0	3000000	12	4500000
21	40	SD	1	3000000	20	4800000
22	30	SD	1	1000000	9	1500000
23	40	SMP	1	3000000	20	4000000
24	42	SD	1	2000000	23	3700000
25	46	SD	1	4000000	23	12000000
26	45	TT. SD	1	200000	23	900000
27	47	SD	1	2000000	20	6000000
28	39	SD	1	2000000	12	5000000
29	29	SD	1	2000000	10	3700000
30	40	SD	1	2000000	20	3600000
31	41	SD	1	1000000	23	3000000

32	50	TT.SD	1	1500000	23	2500000
33	39	TT. SD	1	1000000	18	2300000
34	40	SD	1	200000	20	700000
35	35	SD	1	1000000	16	2700000
36	40	SD	1	700000	10	1000000
37	38	TT.SD	0	200000	14	900000
38	38	TT.SD	1	500000	16	1000000
39	35	SD	1	750000	15	2700000
40	32	SD	1	300000	18	700000
41	47	TT. SD	1	750000	18	2800000
42	44	TT.SD	1	730000	22	2500000
43	45	SD	0	300000	24	700000
44	43	SD	1	500000	23	700000
45	42	SMP	1	2500000	25	5000000
46	45	SMP	1	1000000	23	3000000
47	42	TT.SD	1	500000	26	1000000
48	62	TT. SD	1	750000	37	1500000
49	57	TT.SD	1	1500000	38	4500000
50	40	TT.SD	1	1000000	24	3900000
51	39	TT. SD	1	500000	20	3000000
52	39	SD	0	500000	19	2000000
53	40	SD	1	700000	24	3000000
54	50	TT.SD	1	300000	23	1000000
55	35	SD	1	500000	15	1500000
56	50	TT. SD	0	1000000	23	3500000
57	45	SD	1	400000	20	2000000
58	37	TT.SD	1	350000	13	1500000
59	30	TT.SD	1	600000	15	2500000
60	67	TT.SD	1	350000	23	1000000
61	60	SD	1	300000	40	9500000
62	35	SD	1	250000	14	750000

Data yang di LN

Teknologi (D1)	Modal (X2)	Pengalaman (X3)	Pendapatan (Y)
1	13.82	3.14	14.73
1	14.51	2.48	15.42
1	13.82	3.14	14.40
1	13.82	3.14	15.42
1	12.61	3.40	13.59
1	13.82	3.14	14.46
1	14.51	3.14	15.42
1	14.91	2.30	16.12
1	15.42	2.48	16.38
1	15.20	3.14	15.76
1	13.12	3.14	13.82
1	14.51	2.89	15.42
1	15.42	3.00	16.12
1	14.73	1.79	16.12
1	14.91	3.00	15.42
1	13.82	2.77	14.22
0	13.82	3.14	14.22
1	14.91	2.08	15.42
1	14.51	3.00	14.73
0	14.91	2.48	15.32
1	14.91	3.00	15.38
1	13.82	2.20	14.22
1	14.91	3.00	15.20
1	14.51	3.14	15.12
1	15.20	3.14	16.30
1	12.21	3.14	13.71
1	14.51	3.00	15.61
1	14.51	2.48	15.42
1	14.51	2.30	15.12
1	14.51	3.00	15.10
1	13.82	3.14	14.91
1	14.22	3.14	14.73
1	13.82	2.89	14.65

1	12.21	3.00	13.46
1	13.82	2.77	14.81
1	13.46	2.30	13.82
0	12.21	2.64	13.71
1	13.12	2.77	13.82
1	13.53	2.71	14.81
1	12.61	2.89	13.46
1	13.53	2.89	14.85
1	13.50	3.09	14.73
0	12.61	3.18	13.46
1	13.12	3.14	13.46
1	14.73	3.22	15.42
1	13.82	3.14	14.91
1	13.12	3.26	13.82
1	13.53	3.61	14.22
1	14.22	3.64	15.32
1	13.82	3.18	15.18
1	13.12	3.00	14.91
0	13.12	2.94	14.51
1	13.46	3.18	14.91
1	12.61	3.14	13.82
1	13.12	2.71	14.22
0	13.82	3.14	15.07
1	12.90	3.00	14.51
1	12.77	2.56	14.22
1	13.30	2.71	14.73
1	12.77	3.14	13.82
1	12.61	3.69	16.07
1	12.43	2.64	13.53

LAMPIRAN 3:

Regression

Variables Entered/Removed^a

Model	Variables Entered	Variables Removed	Method
1	pengalaman, teknologi, modal ^b	.	Enter

Model Summary^b

Model	R	R Square	Adjusted R Square	Std. Error of the Estimate	Durbin-Watson
1	.786 ^a	.618	.599	.51093	1.984

ANOVA^a

Model		Sum of Squares	df	Mean Square	F	Sig.
1	Regression	24.542	3	8.181	31.338	.000 ^b
	Residual	15.141	58	.261		
	Total	39.682	61			

Coefficients^a

Model		Unstandardized Coefficients		Standardized Coefficients	t	Sig.	Collinearity Statistics	
		B	Std. Error	Beta			Tolerance	VIF
1	(Constant)	5.420	1.198		4.524	.000		
	teknologi	.166	.221	.061	.751	.456	.984	1.016
	modal	.662	.071	.779	9.344	.000	.946	1.057
	pengalaman	.029	.183	.013	.159	.874	.960	1.042

Collinearity Diagnostics^a

Model	Dimension	Eigenvalue	Condition Index	Variance Proportions			
				(Constant)	teknologi	Modal	pengalaman
1	1	3.912	1.000	.00	.01	.00	.00
	2	.074	7.275	.00	.97	.00	.02
	3	.012	17.891	.02	.02	.12	.72
	4	.002	46.462	.98	.00	.88	.26

a. Dependent Variable: pendapatan

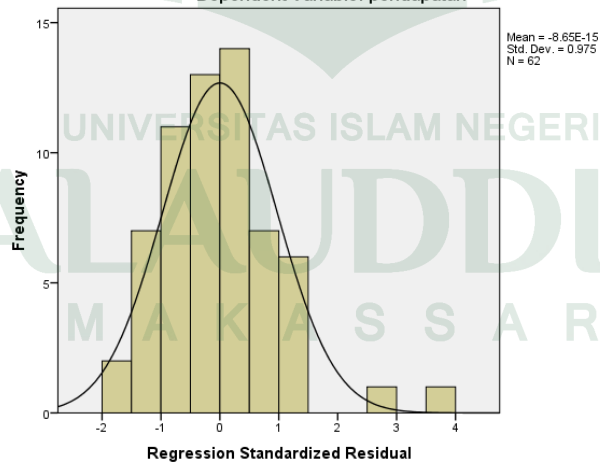
Residuals Statistics^a

	Minimum	Maximum	Mean	Std. Deviation	N
Predicted Value	12.8245	15.8767	14.7616	.63429	62
Residual	-.89894	2.03251	.00000	.49821	62
Std. Predicted Value	-3.054	1.758	.000	1.000	62
Std. Residual	-1.759	3.978	.000	.975	62

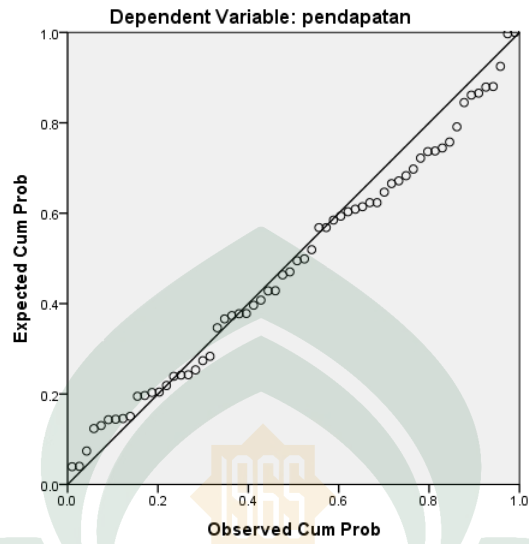
a. Dependent Variable: pendapatan

Histogram

Dependent Variable: pendapatan




Normal P-P Plot of Regression Standardized Residual



Scatterplot

Dependent Variable: pendapatan



KEPUTUSAN DEKAN FAKULTAS EKONOMI DAN BISNIS ISLAM
UIN ALAUDDIN MAKASSAR
NOMOR : 149 TAHUN 2015

TENTANG

PEMBIMBING/PEMBANTU PEMBIMBING DALAM PENELITIAN DAN PENYUSUNAN SKRIPSI MAHASISWA
JURUSAN EKONOMI ISLAM FAKULTAS EKONOMI DAN BISNIS ISLAM UIN ALAUDDIN MAKASSAR

DEKAN FAKULTAS EKONOMI DAN BISNIS ISLAM UIN ALAUDDIN MAKASSAR

- Membaca : Surat Permohonan Mahasiswa Fakultas Ekonomi dan Bisnis Islam UIN Alauddin Makassar, Nama **Muh. Yusri R.**, Nim: **10200112118** tertanggal **09 Februari 2016** untuk mendapatkan Pembimbing Skripsi dengan Judul: "**Analisis Faktor-faktor yang Berpengaruh terhadap Peningkatan Pendapatan Petani Rumpuk Laut di Desa Ial Kang Kec. Mangarabombang Kab. Takalar**"
- Menimbang : a. Bahwa untuk membantu penelitian dan penyusunan skripsi mahasiswa tersebut, dipandang perlu untuk menetapkan pembimbing/pembantu pembimbing penyusunan skripsi mahasiswa tersebut diatas
b. Bahwa mereka yang ditetapkan dalam surat keputusan ini dipandang cakap dan memenuhi syarat untuk diserahi tugas sebagai pembimbing/pembantu pembimbing penyusunan skripsi mahasiswa tersebut diatas.
- Mengingat : 1. Undang-undang No. 20 Tahun 2003 tentang Sistem Pendidikan Nasional;
2. Undang-undang No. 12 Tahun 2012 tentang Pendidikan Tinggi;
3. Peraturan Pemerintah Nomor 12 Tahun 2010 yang disempurnakan dengan Peraturan Pemerintah No. 66 Tahun 2010;
4. Keputusan Presiden Nomor 57 Tahun 2005 tentang Perubahan Institut Agama Islam Negeri Alauddin menjadi Universitas Islam Negeri Alauddin Makassar;
5. Keputusan Menteri Agama RI Nomor 2 Tahun 2006 tentang Mekanisme Pelaksanaan Pembayaran atas Bahan Anggaran Pendapatan dan Belanja Negara di Lingkungan Kementerian Agama;
6. Peraturan Menteri Agama RI. No. 25 Tahun 2013 dan Peraturan Menteri Agama R.I. No 85 Tahun 2013 Jo tentang Organisasi dan Tata Kerja UIN Alauddin Makassar;
7. Keputusan Menteri Agama RI. Nomor 93 Tahun 2007 tentang Statuta UIN Alauddin Makassar;

MEMUTUSKAN

- Pertama : Mengangkat/ Menunjuk saudara :
1. **Dr. Syaharuddin.,M.Si.**, Sebagai Pembimbing Pertama.
2. **Memen Suwandi, SE., M.Si.**, Sebagai Pembimbing Kedua.
- Kedua : Tugas Pembimbing/ Pembantu Pembimbing dalam penelitian dan penyusunan skripsi mahasiswa adalah memeriksa draft skripsi dan naskah skripsi, memberi bimbingan, petunjuk-petunjuk, perbaikan mengenai materi, metode, bahasa dan kemampuan menguasai masalah,
- Ketiga : Segala biaya yang timbul akibat dikeluarkannya surat keputusan ini dibebankan kepada Anggaran Belanja Fakultas Ekonomi dan Bisnis Islam UIN Alauddin Makassar
- Keempat : Surat Keputusan ini mulai berlaku sejak tanggal ditetapkan dan apabila dikemudian hari terdapat kekeliruan didalamnya akan diperbaiki sebagaimana mestinya
- Kelima : Surat Keputusan ini disampaikan kepada masing-masing yang bersangkutan untuk diketahui dan dilaksanakan dengan penuh tanggungjawab.

Ditetapkan di : Samata-Gowa
Pada tanggal : 10 Februari 2016
Dekan



Prof. Dr. H. Ambo Asse.,M.Ag

Nomor : EB.I/PP.00.91/105/12016
Lampiran : -
Hal : **Undangan Seminar Proposal**
A.n. Muh. Yusri R./10200112118

Samata, 21 Maret 2016

Kepada Yth:

1. Dr. Syaharuddin, M.Si Sebagai Pembimbing I
2. Memen Suwandi, SE., M.Si. Sebagai Pembimbing II

Di

Tempat

Assalamu Alaikum Wr. Wb.

Bersama ini kami mengundang bapak, untuk menghadiri seminar dan melaksanakan serta bertindak selaku pembimbing pada Seminar Draft Skripsi, yang insya Allah akan dilaksanakan pada:

Hari/Tanggal : Rabu, 23 Maret 2016
Waktu : 09.00 - Selesai
Judul Skripsi : Analisis Faktor-faktor yang Mempengaruhi Peningkatan Pendapatan Petani Rumput Laut di Desa Laikang Kecamatan Mangarabombang Kabupaten Takalar
Tempat : Ruang Dekan Fak. Ekonomi dan Bisnis Islam

Atas segala perhatian dan kehadirannya diucapkan banyak terima kasih.

UNIVERSITAS ISLAM NEGERI

ALAUDDIN
MAKASSAR

Wassalam,
Dekan



Prof. Dr. H. Ambo Asse, M.Ag.
NIP. 19581022 198703 1 002

Catatan:

1. SK Pembimbing Draft Skripsi Terlampir
2. Pembimbing diharapkan hadir



KEMENTERIAN AGAMA
UNIVERSITAS ISLAM NEGERI (UIN) ALAUDDIN MAKASSAR
FAKULTAS EKONOMI DAN BISNIS ISLAM

Kampus I : Jl. Slt. Alauddin No. 63 Makassar Tlp. (0411) 864928 Fax 864923
Kampus II : Jl. H. M. Yasin Limpo No. 36 Samata – Gowa Tlp. 841879 Fax.8221400

Nomor : EB.1/PP.00.9/2913/2016
Sifat : Penting
Lamp : -
Hal : **Undangan Seminar Hasil**

Samata, 08 Agustus 2016

Kepada Yth
Bapak/Ibu Penguji dan Pembimbing
Di-
Makassar

Assalamu Alaikum Wr. Wb.

Dengan hormat, kami mengundang Bapak/Ibu untuk menghadiri Seminar Hasil Penelitian Mahasiswa:

Nama : Muh. Yusri R.
NIM : 10200112113
Jurusan : Ekonomi Islam
Judul Skripsi : Analisis Faktor-faktor yang Mempengaruhi Peningkatan Pendapatan Petani Rumput Laut di Desa Laikang Kecamatan Mangarombang Kabupaten Takalar

Yang Insya Allah akan dilaksanakan pada :

Hari/Tanggal : Selasa, 16, Agustus 2016
Waktu : 09.00 - Selesai
Tempat : Ruang Seminar L.204

Demikian atas perhatiannya kami diucapkan terima kasih.

UNIVERSITAS ISLAM NEGERI
ALAUDDIN
MAKASSAR

Dekan,
Prof. Dr. H. Ambo Asse, M.Ag.
NIP. 19581022 198703 1 002



KEPUTUSAN DEKAN FAKULTAS EKONOMI DAN BISNIS ISLAM UIN ALAUDDIN MAKASSAR
NOMOR : 755 TAHUN 2016

TENTANG

PANITIA DAN TIM PENGUJI SEMINAR HASIL PENELITIAN DAN PENYUSUNAN SKRIPSI MAHASISWA
A.n.Muh. Yusril R., NIM : 10200112113
JURUSAN EKONOMI ISLAM FAKULTAS EKONOMI DAN BISNIS ISLAM UIN ALAUDDIN MAKASSAR

DEKAN FAKULTAS EKONOMI DAN BISNIS ISLAM UIN ALAUDDIN MAKASSAR

- Membaca : Surat Permohonan Mahasiswa Fakultas Ekonomi dan Bisnis Islam UIN Alauddin Makassar, Nama : Muh. Yusril R., NIM : 10200112113, terfanggal 27 Juli 2016 untuk melaksanakan seminar hasil.
- Menimbang : Bahwa untuk pelaksanaan dan kelancaran seminar draft/hasil, perlu dibentuk panitia dan tim penguji seminar hasil dan penyusunan skripsi
- Mengingat : 1. Undang-undang No. 20 Tahun 2003 tentang Sistem Pendidikan Nasional;
2. Undang-undang No. 12 Tahun 2012 tentang Pendidikan Tinggi;
3. Peraturan Pemerintah Nomor 12 Tahun 2010 yang disempurnakan dengan Peraturan Pemerintah No. 66 Tahun 2010;
4. Keputusan Presiden Nomor 57 Tahun 2005 tentang Perubahan Institut Agama Islam Negeri Alauddin menjadi Universitas Islam Negeri Alauddin Makassar;
5. Keputusan Menteri Agama RI Nomor 2 Tahun 2006 tentang Mekanisme Pelaksanaan Pembayaran atas Bahan Anggaran Pendapatan dan Belanja Negara di Lingkungan Kementerian Agama;
6. Peraturan Menteri Agama RI. No. 25 Tahun 2013 dan Peraturan Menteri Agama R.I. No 85 Tahun 2013 tentang Organisasi dan Tata Kerja UIN Alauddin Makassar;
7. Keputusan Menteri Agama RI. Nomor 93 Tahun 2007 tentang Statuta UIN Alauddin Makassar;

MEMUTUSKAN

- Menetapkan
Perfama : Membentuk Panitia dan Tim Penguji Seminar hasil, Jurusan **EKONOMI ISLAM** Fakultas Ekonomi dan Bisnis Islam UIN Alauddin Makassar dengan komposisi :

Ketua : Prof. Dr. H. Muslimin Kara, M.Ag.
Sekertaris : Dr. H. Abd. Wahab, SE., M.Si.
Pembimbing I : Dr. Syaharuddin, M.Si.
Pembimbing II : Memen Suwandi, SE., M.Si.
Penguji I : Prof. Dr. H. Ambo Asse, M.Ag.
Penguji II : Drs. Thamrin Logawall, MH.
Pelaksana : Kurniati Syukur, S.Ag.

- Kedua : 1. Panitia bertugas melaksanakan seminar hasil, memberi bimbingan, petunjuk-petunjuk, perbaikan mengenai materi, metode, bahasa dan kemampuan menguasai masalah penyusunan skripsi
2. Biaya pelaksanaan seminar hasil penelitian dibebankan kepada anggaran Fakultas Ekonomi dan Bisnis Islam UIN Alauddin Makassar
3. Apabila dikemudian hari ternyata terdapat kekeliruan dalam surat keputusan ini akan diubah dan diperbaiki sebagaimana mestinya

Surat Keputusan ini disampaikan kepada yang bersangkutan untuk diketahui dan dilaksanakan dengan penuh tanggungjawab.

Ditetapkan di : Samata-Gowa
Pada tanggal : 05 Agustus 2016
Dekan,

Prof. Dr. H. Ambo Asse, M.Ag.
NIP. 19581022 198703 1 002



KEMENTERIAN AGAMA
UNIVERSITAS ISLAM NEGERI (UIN) ALAUDDIN MAKASSAR
FAKULTAS EKONOMI DAN BISNIS ISLAM

Kampus I : Jl. St. Alauddin No. 63 Makassar Tlp. (0411) 864928 Fax 864923
Kampus II : Jl. H. M. Yasin Limpo No. 36 Sarnata Sungguminasa – Gowa Tlp. 841879 Fax.8221400

Nomor : EB.1/PP.00.9/3/66/2016
Sifat : Penting
Lamp : -
Hal : **Undangan Ujian Munaqasyah**

Samata, 25 Agustus 2016

Kepada Yth

Bapak/Ibu Penguji dan Pembimbing
Di-
Makassar

Assalamu Alaikum Wr. Wb.

Dengan hormat, kami mengundang Bapak/Ibu untuk menghadiri Ujian Munaqasyah Mahasiswa:

Nama : Muh Yusri R
NIM : 10200112118
Jurusan : Ekonomi Islam
Judul Skripsi : "Analisis Faktor-faktor Yang Mempengaruhi Peningkatan Pendapatan Petani Rumput Laut di Desa Laikang Kecamatan Mangarabombang Kabupaten Takalar"

Yang Insya Allah akan dilaksanakan pada :

Hari/Tanggal : Selasa, 30 Agustus 2016
Waktu : 11.00-13.00 Wita
Tempat : Ruang Ujian

Demikian atas perhatiannya kami diucapkan terima kasih.

Wassalam

Dekan,


Prof. Dr. H. Ambo Asse., M.Ag
NIP. 19581022 198703 1 002

**KEPUTUSAN DEKAN FAKULTAS EKONOMI DAN BISNIS ISLAM
UIN ALAUDDIN MAKASSAR
NOMOR : 861 TAHUN 2016**

TENTANG

**PANITIA DAN TIM PENGUJI MUNAQASYAH
JURUSAN EKONOMI ISLAM FAKULTAS EKONOMI DAN BISNIS ISLAM**

DEKAN FAKULTAS EKONOMI DAN BISNIS ISLAM UIN ALAUDDIN MAKASSAR

- Membaca : Surat permohonan : **Muh Yusri R**
NIM : **10200112118**
Tanggal : **24 Agustus 2016**
Mahasiswa Jurusan : **Ekonomi Islam**
Untuk Ujian Skripsi/ Munaqasyah yang berjudul "**Analisis Faktor-faktor Yang Mempengaruhi Peningkatan Pendapatan Petani Rumput Laut di Desa Lalkang Kecamatan Mangarabombang Kabupaten Takalar**"
- Menimbang : 1. Bahwa saudara tersebut diatas telah memenuhi persyaratan Ujian Skripsi/ Munaqasyah
2. Bahwa untuk pelaksanaan dan kelancaran ujian/ Munaqasyah perlu dibentuk panitia ujian.
- Mengingat : 1. Undang-undang No. 20 Tahun 2003 tentang Sistem Pendidikan Nasional;
2. Peraturan Pemerintah Nomor 60 Tahun 1999 tentang Pendidikan Tinggi;
3. Keputusan Presiden Nomor 57 Tahun 2005 tentang Perubahan IAIN Alauddin menjadi UIN Alauddin Makassar;
4. Keputusan Menteri Agama RI Nomor 2 Tahun 2006 tentang Mekanisme Pelaksanaan Pembayaran atas Bahan Anggaran Pendapatan dan Belanja Negara di Lingkungan Kementerian Agama;
5. Keputusan Menteri Agama RI. No. 5 Tahun 2006 tentang Organisasi dan Tata Kerja UIN Alauddin Makassar
6. Keputusan Menteri Agama RI. Nomor 93 Tahun 2007 tentang Statuta UIN Alauddin Makassar;
7. Keputusan Menteri Keuangan No.330/05/2008 tentang penetapan UIN Alauddin Makassar pada Departemen Agama sebagai instansi Pemerintah yang menerapkan pengelolaan Badan Layanan Umum (BLU).
8. Surat Keputusan Rektor UIN Alauddin Nomor 241 B Tahun 2010 Tentang Pedoman Edukasi UIN Alauddin;

MEMUTUSKAN


- Menetapkan : 1. Membentuk Panitia Ujian Skripsi/ Munaqasyah Fakultas Ekonomi dan Bisnis Islam UIN Alauddin Makassar dengan komposisi :
- Ketua : Prof. Dr. H. Muslimin.,M.Ag**
Sekretaris : Dr. H. Abdul Wahab, SE.,M.SI
Penguji I : Prof. Dr. H. Ambo Asse.,M.Ag
Penguji II : Drs. Thamrin Logawall.,MH
Pembimbing I : Dr. Syaharuddin, M.Si.
Pembimbing II : Memen Suwandi, SE., M.SI.
Pelaksana : Muzakkirah Pata, S.EI
2. Panitia bertugas melaksanakan ujian Skripsi/Munaqasyah bagi saudara yang namanya tersebut diatas.
3. Biaya pelaksanaan ujian dibebankan kepada anggaran Fakultas Ekonomi dan Bisnis Islam UIN Alauddin Makassar.
4. Apabila dikemudian hari ternyata terdapat kekeliruan dalam surat keputusan ini akan diubah dan diperbaiki sebagaimana na mestinya.

Keputusan ini disampaikan kepada yang bersangkutan untuk diketahui dan dilaksanakan dengan penuh rasa tanggung jawab.

Ditetapkan di : **Samata-Gowa**
Pada tanggal : **24 Agustus 2016**

Dekan,





PEMERINTAH PROVINSI SULAWESI SELATAN
BADAN KOORDINASI PENANAMAN MODAL DAERAH
UNIT PELAKSANA TEKNIS - PELAYANAN PERIZINAN TERPADU
(UPT - P2T)

Nomor : 3384/S.01.P/P2T/04/2016
Lampiran : -
Perihal : Izin Penelitian

Kepada Yth.
Bupati Takalar

di-
Tempat

Berdasarkan surat Dekan Fak. Ekonomi dan Bisnis Islam UIN Alauddin Makassar Nomor : EB.IPP.00.9/1206/2016 tanggal 04 April 2016 perihal tersebut diatas, mahasiswa/peneliti dibawah ini:

Nama : MUH YUSRI R
Nomor Pokok : 10200112118
Program Studi : Ekonomi Islam
Pekerjaan/Lembaga : Mahasiswa(S1)
Alamat : Jl. H. M. Yasin Limpo No. 36, Gowa

Bermaksud untuk melakukan penelitian di daerah/kantor saudara dalam rangka penyusunan Skripsi, dengan judul :

" ANALISIS FAKTOR-FAKTOR YANG MEMPENGARUHI PENINGKATAN PENDAPATAN PETANI RUMPUT LAUT DI DESA LAIKANG KEC. MANGARABOMBANG KABUPATEN TAKALAR "

Yang akan dilaksanakan dari : Tgl. **07 April s/d 07 Mei 2016**

Sehubungan dengan hal tersebut diatas, pada prinsipnya kami *menyetujui* kegiatan dimaksud dengan ketentuan yang tertera di belakang surat izin penelitian.

Demikian Surat Keterangan ini diberikan agar dipergunakan sebagaimana mestinya.

Diterbitkan di Makassar
Pada tanggal : 06 April 2016

A.n. GUBERNUR SULAWESI SELATAN
KEPALA BADAN KOORDINASI PENANAMAN MODAL DAERAH
PROVINSI SULAWESI SELATAN
Selaku Administrator Pelayanan Perizinan Terpadu



A. M. YAMIN, SE., MS.
Pangkat : Pembina Utama Madya
Nip. : 19610513 199002 1 002

Tembusan Yth

1. Dekan Fak. Ekonomi dan Bisnis Islam UIN Alauddin Makassar



PEMERINTAH KABUPATEN TAKALAR
KANTOR KESATUAN BANGSA DAN POLITIK

Jln. H. Padjonga Daeng Ngalle No.3 Kabupaten Takalar

Takalar, 07 April 2016

Nomor : 070/258/KKBP-IV/2016
Lamp. : -
Perihal : Izin Penelitian

Kepada
Yth. Kepala Desa Laikang
Kec.Marbo Kab.Takalar
di
Tempat

Menindak Lanjuti Surat Kepala BKPMMD SuL-SeL Nomor : 3384/S.01.P/P2T/04/2016 tanggal 06 April 2016, Perihal Izin Penelitian dengan ini disampaikan bahwa:

Nama : **MUH.YUSRI.R**
Tempat/Tanggal Lahir : Gowa,10 Februari 1992
Jenis Kelamin : Laki-Laki
Pekerjaan : Mah.Fak.Ekonomi dan Bisnis UIN Alauddin Makassar
Alamat : Pandala Desa Laikang Kec.Marbo Ka.Takalar

Bermaksud akan melakukan Penelitian dan Permintaan data di Kantor/Instansi/ wilayah Saudara Pimpin dalam rangka penyusunan *Skripsi* dengan judul

“ANALISIS FAKTOR-FAKTOR YANG MEMPENGARUHI PENINGKATAN PENDAPATAN PETANI RUMPUT LAUT DI DESA LAIKANG KECAMATAN MANGAROMBANG KABUPATEN TAKALAR ”

Yang akan dilaksanakan Selama : 07 April s/d 07 Mei 2016
Pengikut / Peserta : -

Sehubungan dengan hal tersebut di atas pada prinsipnya kami menyetujui kegiatan Yang dimaksud dengan ketentuan sbb :

1. Sebelum dan sesudah melaksanakan kegiatan dimaksud kepada yang bersangkutan harus melapor kepada Bupati Takalar Up. Kepala Kantor Kesatuan Bangsa dan Politik Kabupaten Takalar ;
2. Penelitian tidak menyimpang dari ketentuan yang berlaku ;
3. Mentaati semua Peraturan Perundang – undangan yang berlaku dan Adat Istiadat setempat;
4. Menyerahkan 1 (satu) Examplar Foto Copy *Skripsi* kepada Bupati Takalar Up. Kepala Kantor Kesatuan Bangsa dan Politik Kabupaten Takalar;
5. Surat pemberitahuan Penelitian ini dicabut kembali dan dinyatakan tidak berlaku, apabila ternyata pemegang tidak mentaati ketentuan tersebut diatas.

Demikian disampaikan kepada Saudara untuk dimaklumi dan seperlunya.



Tembusan : disampaikan kepada Yth :

- 1.Gubernur Propinsi Sulawesi Selatan;
Up Ka. Badan Kesbang Prov. Sul-Sel di Makassar;
- 2.Bupati Takalar (sebagai laporan);
- 3.Para Anggota Forkopinda Kab. Takalar di Takalar;
- 4.Kepala BAPPEDA Kab. Takalar di Takalar;

RIWAYAT HIDUP



Muh Yusri R, Anak ke lima dari tujuh bersaudara, buah hati dari pasangan **Abd. Rakhman** dengan **Maryam**. Lahir pada tanggal 10 Februari 1992 Lembang Teko Kecamatan Tombolo Pao Kabupaten Gowa, beralamat di Jalan Poros Pandala Kecamatan Mangarabombang Kabupaten Takalar. Pendidikan dimulai di SDN 184 Inpres Boddia 1999, dan tamat pada tahun 2005. Pada tahun yang sama penulis melanjutkan pendidikan di SMP Negeri 4 Mangarabombang Kabupaten Takalar selama 3 tahun. Tahun 2008 penulis melanjutkan pendidikan di SMA Negeri 1 Mangarabombang Kabupaten Takalar selama 3 tahun. Penulis menyelesaikan jenjang pendidikan menengah pada tahun 2011.

Setelah lulus, pendidikannya tidak langsung dilanjutkan tahun itu, barulah pada tahun 2012 penulis diterima sebagai mahasiswa Jurusan Ekonomi Islam Fakultas Ekonomi dan Bisnis Islam melalui jalur UMM Universitas Islam Negeri Alauddin Makassar.