

**PENGARUH PENDAPATAN ASLI DAERAH (PAD)
TERHADAP INDEKS PEMBANGUNAN MANUSIA (IPM)
Di Kabupaten Jeneponto (Perspektif Ekonomi Islam)**



Diajukan Untuk Memenuhi Salah Satu Syarat Meraih Gelar
Sarjana Ekonomi Islam (S.EI) Jurusan Ekonomi Islam
Pada Fakultas Ekonomi dan Bisnis Islam

UIN Alauddin Makassar
UNIVERSITAS ISLAM NEGERI
ALAUDDIN
Oleh
M A K A S S A R

RAHMAN
NIM. 10200111066

**JURUSAN EKONOMI ISLAM
FAKULTAS EKONOMI DAN BISNIS ISLAM
UNIVERSITAS ISLAM NEGERI MAKASSAR
2016**

KATA PENGANTAR

Bismillahirrahmanirrahim.....

Segala puji bagi Allah SWT yang telah melimpahkan rahmat, taufiq dan hidayah-Nya, sehingga penulis dapat menyelesaikan skripsi ini dengan baik. Shalawat serta salam semoga tetap terlimpahkan kepada Nabi Muhammad SAW, beserta keluarga, sahabat-sahabat dan pengikutnya.

Berkat rahmat dan hidayah yang diberikan oleh Allah SWT, sehingga penulis dapat menyelesaikan skripsi ini, yang berjudul : **“Pengaruh Pendapatan Asli Daerah (PAD) terhadap Indeks Pembangunan Manusia (IPM) Di Kabupaten Jeneponto (Perspektif Ekonomi Islam) ”**, Skripsi ini diajukan guna memenuhi tugas dan syarat untuk memperoleh gelar Sarjana Strata Satu (S.1) Jurusan Ekonomi Islam Fakultas Ekonomi dan Bisnis Islam UIN Alauddin Makassar.

Ucapan terima kasih sedalam-dalamnya penulis sampaikan kepada semua yang telah memberikan pengarahan, bimbingan dengan moral dan bantuan apapun yang sangat besar bagi penulis. Ucapan terima kasih terutama penulis sampaikan kepada :

1. Terkhusus kepada kedua orang tua tercinta (Alm. Bapak Abdullah dan Ibu St. Arfa), kelima saudaraku terkhusus kepada Kakak tercintaku Asli yang telah berjuang untuk menyekolahkanku, ketiga kakak iparku, dan seluruh keluarga besar saya yang telah memberikan dorongan motivasi baik moril maupun materil, serta do'a dan kasih sayangnya pada penulis.
2. Prof. Dr. H. Musafir Pababbari, M.Si selaku Rektor UIN Alauddin Makassar.

3. Prof. Dr. H. Ambo Asse, M.Ag selaku Dekan Fakultas Ekonomi dan Bisnis Islam UIN Alauddin Makassar beserta Wakil Dekan I, II, dan III.
4. Rahmawati Muin, S.Ag, M.Ag dan Drs. Thamrin Logawali, M.H selaku Ketua dan Sekertaris Jurusan Ekonomi Islam.
5. Dr. H. Abdul Wahab, SE.,M.Si, selaku Dosen Pembimbing I, serta Rahmawati Muin, S.Ag.,M.Ag selaku Dosen Pembimbing II yang telah bersedia meluangkan waktu, tenaga dan pikiran untuk memberikan pengarahan dan bimbingan kepada penulis dalam menyusun skripsi ini.
6. Semua Dosen dan Civitas Akademika Fakultas Ekonomi dan Bisnis Islam UIN Alauddin Makassar yang telah membimbing dan mengajar penulis selama proses belajar di bangku kuliah.
7. Seluruh Staf dan Pegawai PPKAD serta BPS Kabupaten Jeneponto yang telah membantu memfasilitasi dan meluangkan waktunya kepada penulis selama penelitian berlangsung. Semua itu sangat berharga bagi penulis.
8. Teman-teman seperjuangan, Jurusan Ekonomi Islam Angkatan 011 yang selalu setia melangkah bersama dalam suka maupun duka dan telah memberikan do'a, dorongan serta motivasi pada penulis.
9. Senior-senior seperjuangan, Jurusan Ekonomi Islam yang selalu memberikan dukungan dan motivasi, terkhusus kepada Kakanda Bapak Akramunnas yang senantiasa meluangkan waktunya membantu, mengajari, memotivasi dan memberi semangat kepada penulis.

10. Kawan-kawan seperjuangan, FORKEIS UIN Alauddin Makassar, terkhusus kepada Kakanda Syatir yang telah memberikan inisiasi judul skripsi kepada penulis.
11. Kawan-kawan seperjuangan, KKN-R (Kuliah Kerja Nyata Reguler) Angkatan ke-50 Desa Kareloe, Kec. Bontoramba, Kab. Jeneponto yang senantiasa memberikan semangat dan do'a pada penulis.
12. Kawan-kawan dan adik-adik seperjuangan, IKA MAN Wilayah SUL-SEL, yang senantiasa memberikan dukungan motivasi serta canda tawa kepada penulis.
13. Semua pihak yang telah membantu, sehingga selesainya penulisan skripsi ini.

Terimakasih atas semua kebaikan dan keikhlasan yang telah di berikan. Penulis hanya bisa berdo'a dan berikhtiar karena hanya Allah SWT yang bisa membalas kebaikan untuk semua. Skripsi ini masih jauh dari sempurna walaupun telah menerima bantuan dari berbagai pihak. Apabila terdapat kesalahan-kesalahan dalam skripsi ini sepenuhnya menjadi tanggung jawab peneliti dan bukan para pemberi bantuan. Kritik dan saran yang membangun akan lebih menyempurnakan skripsi ini. Akhirnya penulis berharap semoga skripsi ini dapat berguna, khususnya bagi penulis sendiri dan tentunya bagi para pembaca pada umumnya.

Samata, April 2016
Penulis

Rahman
NIM 10200111066

DAFTAR ISI

JUDUL.....	i
PERNYATAAN KEASLIAN SKRIPSI.....	ii
PERSETUJUAN PEMBIMBING.....	iii
PENGESAHAN.....	iv
KATA PENGANTAR.....	v
DAFTAR ISI.....	ix
DAFTAR TABEL.....	x
DAFTAR GAMBAR.....	xi
ABSTRAK.....	xii
BAB I PENDAHULUAN	
A. Latar Belakang Masalah.....	1
B. Rumusan Masalah.....	6
C. Hipotesis.....	6
D. Defenisi Operasional dan Ruang Lingkup Penelitian.....	7
E. Penelitian Terdahulu.....	9
F. Tujuan dan Kegunaan Penelitian.....	11
BAB II TINJAUAN PUSTAKA	
A. Pendapatan Asli Daerah (PAD) dalam Sistem Desentralisasi.....	12
B. Pendapatan Asli Daerah.....	17
C. Klasifikasi Pendapatan Asli Daerah.....	22
D. Pendapatan Asli Daerah dalam Sistem Ekonomi Islam.....	27
E. Indeks Pembangunan Manusia (IPM).....	36
F. Aplikasi Pengeluaran Baitul Maal dan Pembangunan Manusia dalam Sistem Ekonomi Islam.....	44
G. Kerangka Pikir.....	51
BAB III METODOLOGI PENELITIAN	
A. Jenis Penelitian.....	52
B. Lokasi dan Waktu Penelitian.....	52
C. Jenis dan Sumber Data.....	53

D. Metode Pengumpulan Data	54
E. Teknik Analisis Data	54

BAB IV HASIL PENELITIAN


A. Gambaran Umum Lokasi Penelitian.....	60
B. Visi-Misi, Kebijakan Pemerintah Daerah, dan Realisasi APBD Kabupaten Jeneponto	76
C. Indikator Kesejahteraan Masyarakat	95
D. Analisis Hasil Penelitian.....	101

BAB V KESIMPULAN DAN SARAN

A. Kesimpulan.....	101
B. SARAN.....	102

DAFTAR PUSTAKA	104
----------------------	-----

TENTANG PENULIS	110
-----------------------	-----



DAFTAR TABEL

Tabel 4.1 Potensi Jenis Tambang Berdasarkan Hasil Survey Pemetaan Potensi Di Kabupaten Jenponto	62
Tabel 4.2 Jumlah Penduduk Pemeluk Agama Islam Di Kabupaten Jeneponto	70
Tabel 4.3 Realisasi Penerimaan Pemerintah Kabupaten Jeneponto 2007-2014	86
Tabel 4.4 Jumlah Sekolah Di Kabupaten Jenponto	93
Tabel 4.5 Jumlah Sarana Kesehatan Di Kabupaten Jeneponto	94
Tabel 4.6 IPM Kabupaten Jeneponto Tahun 2007-2014	95
Tabel 4.7 Hasil Uji Regresi Sederhana	98
Tabel 4.8 Hasil Uji Regresi Sederhana	99



DAFTAR GAMBAR

Gambar 2.1 Kerangka Pemikiran.....	47
Gambar 4.1 Peta Administrasi Kabupaten Jeneponto.....	57
Gambar 4.2 Uji Normalitas Data	96
Gambar 4.3 Uji Heteroskedastisitas.....	97



ABSTRAK

Nama : Rahman
Nim : 10200111066
Judul Skripsi : Pengaruh Pendapatan Asli Daerah (PAD) terhadap Indeks Pembangunan Manusia (IPM) Di Kabupaten Jeneponto (Perspektif Ekonomi Islam)

Tujuan penelitian ini adalah untuk mengetahui pengaruh Pendapatan Asli Daerah terhadap Indeks Pembangunan Manusia. Populasi dalam penelitian ini berupa data PAD dan IPM, pengambilan sampel secara purposive sampling yaitu data Pendapatan Asli Daerah (PAD) dan Indeks Pembangunan Manusia (IPM) tahun 2007-2014. Metode analisis data menggunakan Regresi linear sederhana. Berdasarkan hasil penelitian diperoleh kesimpulan bahwa Pendapatan Asli Daerah (Variabel X) tidak berpengaruh secara signifikan terhadap Indeks Pembangunan Manusia (Variabel Y). Maka diperoleh saran-saran sebagai berikut; Pemerintah Daerah diharapkan dapat meninjau kembali kebijakan-kebijakan daerah dalam hal mengatur anggaran agar tidak terjadi ketimpangan dimana pos anggaran lebih besar kepada sektor infrastruktur jalan dan perbaikan infrastruktur transportasi lainnya dibanding anggaran yang lebih mendukung Indeks Pembangunan Manusia berupa rumah sakit dan sekolah ; Pemerintah daerah diharapkan dapat memanfaatkan dana yang bersumber dari pajak per kapita untuk pengembangan sumber daya manusia secara lebih optimal, membangun infrastruktur publik dan sarana penunjang lainnya yang memang dibutuhkan oleh masyarakat. Sebelum membangun suatu fasilitas publik, hendaknya melakukan studi kelayakan dan analisis investasi publik agar proyek tersebut dapat dimanfaatkan sesuai tujuan yang telah ditetapkan. Memperhatikan, menjaga, dan mengelola fasilitas publik yang dibangun dengan baik, agar kualitas fasilitas dan pelayanan publik tetap terjaga. Memperhatikan permasalahan sumber daya manusia yang ditugaskan untuk mengelola operasional dari fasilitas yang dibangun, agar dapat meningkatkan Indeks Pembangunan Manusia.

Kata Kunci : *Pendapatan Asli Daerah (PAD), Indeks Pembangunan Manusia (IPM)*

ABSTRACT

The purpose of this study was to determine the influence of local revenue to the Human Development Index. The population in this study is data PAD and HDI, sampling purposive sampling of data Local Revenue and IPM years 2007-2014. Methods of data analysis using simple linear regression. Based on the research results we concluded that the original income as the independent variable (X) does not significantly affect the Human Development Index (HDI) as the Dependent Variable (Y). 1. Local Government is expected to review the local policies in terms of the budget post in order to avoid imbalances where larger budget heading to the infrastructure sector, roads and other transportation infrastructure improvements compared to the budget further supports the Human Development Index in the form of hospitals and schools; The local government is expected to utilize funds from taxes per capita for the development of human resources optimally, build public infrastructure and other supporting facilities that are needed by the community. Before building a public facility, should conduct a feasibility study and analysis of public investment so that the project can be utilized according to its intended purpose. Noting, maintain, and manage public facilities are built well, so that the quality of facilities and public services is maintained. Noting the problem of human resources assigned to manage the operation of the facilities built, in order to improve the Human Development Index.

Keywords: Local Revenue, The Human Development Index (HDI)



BAB I

PENDAHULUAN

A. Latar Belakang

Ekonomi dalam konteks kehidupan berbangsa dan bernegara memiliki kedudukan dan peranan yang sangat krusial. Berbagai macam teori maupun kebijakan ekonomi diterapkan dalam rangka mencapai dan mengusahakan tujuan bersama yang diterjemahkan sebagai kesejahteraan hidup. Secara ekonomi kesejahteraan hidup suatu negara biasa diukur melalui instrumen pertumbuhan ekonomi/PDB (*growth*), pendapatan per kapita (*per capita income*) dan indeks pembangunan manusia (*human development indeks*).¹

Ditjen Perbendaharaan Kementerian Keuangan pada tahun 2012 telah mulai melakukan *spending review* APBN terhadap indeks pembangunan manusia. Dirjen Perbendaharaan, Agus Suprijanto menyampaikan bahwa perbandingan volume APBN dengan IPM di Indonesia sebanding. Hal ini menunjukkan rendahnya *outcome* pelaksanaan anggaran kementerian/lembaga. Dalam tahap awal, objek *spending review* yang dilakukan oleh Kementerian Keuangan baru sebatas APBN sedangkan *spending*

¹Ahmad Yani, “*Hubungan Keuangan Antara Pemerintah Pusat Dan Daerah Di Indonesia*”, Edisi Revisi, (Jakarta: Rajawali Pers, 2002), h. 369

review APBD masih menjadi wacana yang nantinya akan dilakukan oleh Kanwil Ditjen Perbendaharaan yang tersebar di 30 kota provinsi di Indonesia.²

Volume APBN saat ini terus meningkat sebesar tiga kali lipat dibanding tahun 2005. Kondisi itu ternyata belum sesuai dengan peningkatan angka IPM di Indonesia. Bila pada tahun 2005 volume APBN sebesar 509,6 triliun, sedangkan pada tahun 2011 jumlah APBN sebesar 1.320,8 triliun. Sementara itu, IPM Indonesia pada tahun 2005 berada pada nilai 0,572, sedangkan pada tahun 2011 dalam angka 0,617. Dibandingkan dengan negara Asia lainnya, pertumbuhan nilai IPM Indonesia masih dibawah Thailand. Sedangkan Korea, yang memulai pertumbuhannya pasca krisis lalu bersama dengan Indonesia, saat ini nilai IPM Korea sudah jauh diatas Indonesia.³

Pencapaian tujuan pembangunan manusia bukanlah hal yang baru bagi Indonesia, dan selalu ada penekanan pada pemenuhan tersebut, yakni pemenuhan pendidikan universal, peningkatan kesehatan, dan pemberantasan kemiskinan. Hal ini tercermin dalam misi Presiden yang dijelaskan dalam Rencana Pembangunan Jangka Menengah Nasional (RPJMN) 2010-2014.⁴

Membahas spending review APBD tidak terlepas dari tema desentralisasi ekonomi sebagai konsekuensi diadopsinya sistem desentralisasi (otonomi daerah) menggantikan model sentralisasi yang telah dijalankan puluhan tahun. Salah satu

²M. Yusuf, "*Langkah Pengelolaan Aset Daerah*", (Jakarta: Salemba Empat, 2010), h. 5

³Lincoln Arsyad, "*Pengantar Perencanaan Pembangunan Ekonomi Daerah*, Edisi Kedua (Yogyakarta: BPFY-Yogyakarta, 2010), h. 5

⁴Decta Pitron Lugastoro, "*Analisis pengaruh PAD dan Dana Perimbangan Terhadap Indeks Pembangunan Manusia Kabupaten/Kota Di Jawa Timur*", *Jurnal Ilmiah*, <http://jimfeb.ub.ac.id/index.php/jimfeb/article/view/639> (26 Jul 2015 04:18:14 GMT).

aspek yang sangat krusial dalam desentralisasi ekonomi adalah persoalan desentralisasi fiskal. Secara konseptual desentralisasi fiskal mensyaratkan bahwa setiap kewenangan yang diberikan kepada daerah harus disertai dengan pembiayaan yang besarnya sesuai dengan beban kewenangan tersebut. Dengan kata lain pemerintah pusat berkewajiban untuk menjamin sumber keuangan atas pendelegasian tugas dan wewenang dari pusat ke daerah. Mulai tahun 2001 muncul konsep dana perimbangan sebagai instrumen pembiayaan daerah. Dana Alokasi Umum (DAU) sebagai salah satu instrument fiskal dana perimbangan selain Dana Alokasi Khusus (DAK) dan Dana Bagi Hasil (DBH) bertujuan untuk mengurangi ketimpangan kemampuan keuangan antar daerah (*horizontal imbalance*). Sumber pembiayaan lainnya adalah Pendapatan Asli Daerah (PAD) yang diperoleh dari pajak daerah, retribusi, laba perusahaan/BUMD dan lain-lain pendapatan daerah yang sah.⁵

Salah satu contoh desentralisasi adalah desentralisasi fiskal yaitu pelimpahan wewenang dari pemerintah pusat untuk mengambil keputusan dan pengelolaan fiskal kepada pemerintah daerah. Pelimpahan wewenang tersebut selanjutnya dipertanggungjawabkan secara transparan kepada masyarakat yang bersangkutan. Secara teoritis tujuan desentralisasi adalah menciptakan pemerintahan yang efektif dan efisien, membangun demokrasi lokal dan menghargai keragaman lokal, dan tujuan akhirnya adalah menciptakan kesejahteraan rakyat. Pengeluaran sektor publik seperti pendidikan dan kesehatan merupakan faktor yang mempengaruhi

⁵Mardiasmo, “*Otonomi dan Manajemen Keuangan Daerah*”, (Yogyakarta: Penerbit Andi, 2004), h. 139

pembangunan pada suatu daerah. Dalam memaksimalkan tingkat kesejahteraan masyarakat, pemerintah daerah akan membiayai pengeluaran publik seperti pendidikan, kesehatan, dan pelayanan lainnya melalui penerimaan daerahnya, sehingga pengeluaran publik suatu daerah pada era desentralisasi fiskal bergantung kepada penerimaan daerah yang berasal dari Pendapatan Asli Daerah (PAD), dana perimbangan, dan penerimaan lain-lain. Menurut Oates desentralisasi fiskal akan mampu meningkatkan pertumbuhan ekonomi dan kesejahteraan masyarakat, karena pemerintah sub nasional atau pemerintahan daerah akan lebih efisien dalam penyediaan barang-barang publik. Oates juga mengatakan bahwa desentralisasi fiskal juga meningkatkan efisiensi ekonomi yang kemudian berkaitan dengan dinamika pertumbuhan ekonomi.⁶

Kemampuan daerah dalam menjalankan desentralisasi dapat dilihat dengan mengetahui kinerja keuangan daerah. Salah satu alat ukur yang dapat digunakan untuk menganalisis kinerja pemerintah daerah dalam mengelola keuangan daerah adalah melakukan analisis rasio keuangan terhadap APBD yang telah ditetapkan dan dilaksanakan. Pendapatan Asli Daerah (PAD) merupakan semua penerimaan keuangan suatu daerah, penerimaan keuangan daerah bersumber dari potensi-potensi

⁶Putu Ayu Krisna Dewi, "Pengaruh Kemandirian Keuangan Daerah dan Pertumbuhan Ekonomi Terhadap Indeks Pembangunan Manusia Di Provinsi Bali", *Jurnal Ilmiah*, <http://repository.usu.ac.id/bitstream/123456789/28233/4/Chapter%20II.pdf>. (5 Agustus 2015:10:58 AM)

yang ada di daerah tersebut seperti pajak daerah, retribusi daerah dan lain-lain, serta penerimaan keuangan tersebut diatur oleh peraturan daerah.⁷

Kemakmuran atau kesejahteraan masyarakat yang ditandai dengan meningkatnya Indeks Pembangunan Manusia (IPM) yang dapat tercapai jika pertumbuhan ekonomi dapat meningkatkan produktivitas. Pertumbuhan ekonomi merupakan perkembangan kegiatan dalam perekonomian yang menyebabkan barang dan jasa yang diproduksi dalam masyarakat bertambah sehingga akan meningkatkan kemakmuran masyarakat. Pertumbuhan ekonomi yang tidak memperhatikan manusia tidak akan bertahan lama (*sustainable*) karena pembangunan manusia atau peningkatan kualitas sumber daya manusia menjadi hal yang sangat penting dalam strategi kebijakan pembangunan nasional. Blakely mengatakan dalam meningkatkan produktivitas, pemerintah dapat menggunakan strategi Local Economic Development (LED). Peningkatan produktivitas, akan menyerap tenaga kerja sehingga tenaga kerja memperoleh pendapatan. Pendapatan yang diperoleh akan digunakan untuk memperbaiki kualitas Sumber Daya Manusia (SDM) generasi berikutnya. Peran pemerintah sebagai penyusun kebijakan sangat dibutuhkan untuk memberi

⁷Putu Ayu Krisna Dewi, *Pengaruh Kemandirian Keuangan Daerah dan Pertumbuhan Ekonomi Terhadap Indeks Pembangunan Manusia Di Provinsi Bali*, *Jurnal Ilmiah*, <http://repository.usu.ac.id/bitstream/123456789/28233/4/Chapter%20II.pdf>. (5 Agustus 2015:10:58 AM)

kesempatan bagi seluruh lapisan masyarakat untuk memperbaiki kualitas hidup melalui keterlibatan masyarakat dalam pembangunan.⁸

B. Rumusan Masalah

Berdasarkan dari latar belakang yang telah dipaparkan di atas, maka permasalahan dalam penelitian ini adalah : Bagaimana pengaruh Pendapatan Asli Daerah (PAD) terhadap Indeks Pembangunan Manusia (IPM) di Kabupaten Jeneponto (Dalam Perspektif Ekonomi Islam)?

C. Hipotesis

Berdasarkan dari rumusan masalah dan tujuan yang ingin dicapai pada penelitian ini, maka dirumuskan hipotesis sebagai berikut: diduga ada pengaruh yang signifikan antara Pendapatan Asli Daerah (PAD) terhadap Indeks Pembangunan Manusia (IPM) di Kabupaten Jeneponto (Dalam Perspektif Ekonomi Islam).

D. Defenisi Operasional dan Ruang Lingkup Penelitian

Defenisi operasional adalah defenisi yang diberikan kepada suatu variabel dengan cara memberikan arti atau menspesifikasikan kegiatan atau memberi suatu operasional yang diperlukan untuk mengukur variabel tersebut.

Penelitian ini mencoba melihat bagaimana pengaruh Pendapatan Asli Daerah (PAD) terhadap Indeks Pembangunan Manusia (IPM) di Kabupaten Jeneponto

⁸Putu Ayu Krisna Dewi, *Pengaruh Kemandirian Keuangan Daerah dan Pertumbuhan Ekonomi Terhadap Indeks Pembangunan Manusia Di Provinsi Bali*, *Jurnal Ilmiah*, <http://repository.usu.ac.id/bitstream/123456789/28233/4/Chapter%20II.pdf>. (5 Agustus 2015:10:58 AM)

(Dalam Perspektif Ekonomi Islam) pada delapam tahun terakhir yaitu pada tahun 2007-2014.

1. Pendapatan Asli Daerah (X)

Pendapatan Asli Daerah (PAD) yang dimaksud dalam penelitian ini adalah peningkatan pendapatan daerah yang diperoleh dari daerah Kabupaten Jeneponto sebagai daerah otonom dan dipungut berdasarkan peraturan daerah sesuai dengan peraturan perundang-undangan yang berlaku, meliputi: hasil pajak daerah, hasil retribusi daerah, hasil pengeluaran kekayaan daerah yang dipisahkan, dan lain-lain pendapatan daerah yang sah.

2. Indeks Pembangunan Manusia (Y)

Menurut *Human Development Report*, pembangunan manusia adalah suatu proses untuk memperbesar pilihan-pilihan bagi manusia (*“a process of enlarging people’s choices”*). Dari defenisi ini dapat ditarik kesimpulan bahwa fokus pembangunan suatu negara adalah penduduk karena penduduk adalah kekayaan nyata suatu negara. Konsep atau defenisi pembangunan manusia tersebut pada dasarnya mencakup dimensi pembangunan yang sangat luas.

Angka IPM berkisar antara 0 hingga 100. Semakin mendekati 100, maka hal tersebut merupakan indikasi pembangunan manusia yang semakin baik. Berdasarkan nilai IPM, UNDP membagi status pembangunan manusia suatu negara atau wilayah ke dalam tiga golongan, yaitu:

1. $IPM < 50$ (rendah)
2. $50 \leq IPM < 80$ (sedang/menengah)
3. $IPM \geq 80$ (tinggi)

IPM merupakan indeks komposit yang dihitung sebagai rata-rata sederhana dari tiga indeks dan dari dimensi yang menggambarkan kemampuan dasar manusia dalam memperluas pilihan-pilihan. Rumus umum yang dipakai adalah sebagai berikut (UNDP, 2004)

$$IPM = 1/3 (X_1 + X_2 + X_3)$$

Dengan penjelasan:

X_1 = Indeks Angka Harapan Hidup

$X_2 = 2/3$ (Indeks Melek Huruf) + $1/3$ (Indeks Rata-Rata Lama Sekolah)

X_3 = Indeks Konsumsi Per Kapita yang Disesuaikan

Teori pembentukan IPM diukur dengan 3 dimensi, yaitu (UNDP-2004) :

Berumur panjang dan sehat di tunjukan oleh harapan hidup ketika lahir, yang dirumuskan menjadi Angka harapan hidup. Berdimensi ilmu pengetahuan yang diukur dengan tingkat baca tulis dan rata-rata lama sekolah, kedua komponen tersebut membentuk Indeks Pendidikan . Dimensi standar hidup layak ditunjukan oleh pengeluaran riil perkapita, yang di bakukan dalam Indeks Pendapatan.

E. Penelitian Terdahulu

Dalam penelitian ini, penulis mencantumkan beberapa penelitian yang telah dilakukan oleh pihak lain sebagai bahan rujukan dalam mengembangkan materi yang

ada dalam penelitian yang dibuat penulis. Beberapa penelitian sebelumnya yang memiliki korelasi dengan penelitian ini antara lain:

Beberapa penelitian terdahulu yang relevan dengan penelitian ini telah banyak dilakukan, namun hasilnya tidak konsisten. Diantaranya penelitian Gembira (2011) yang berjudul “*Pengaruh Kapasitas Fiskal Terhadap Indeks Pembangunan Manusia Pada Pemerintahan Kota/Kabupaten Di Sumatera Utara*” menunjukkan bahwa secara simultan variabel Pendapatan Asli Daerah, Dana Alokasi Umum dan Dana Bagi Hasil (Pajak dan Bukan Pajak) berpengaruh positif terhadap Indeks Pembangunan Manusia. secara parsial, hanya variabel Dana Alokasi Umum (DAU) yang berpengaruh terhadap IPM. Sedangkan variabel lain berupa variabel Pendapatan Asli Daerah, Dana Alokasi Umum dan Dana Bagi Hasil (Pajak dan Bukan Pajak) tidak berpengaruh signifikan terhadap Indeks Pembangunan Manusia. Artinya bahwa setiap bertambahnya anggaran pendidikan dan anggaran kesehatan akan meningkatkan IPM, ceteris Paribus.

A Paramita (2012) dalam penelitiannya yang berjudul “*Analisis Dampak Realisasi APBDmn Terhadap Indeks Pembangunan Manusia Di Kota Makassar Periode Tahun 2000-2009*” menyimpulkan bahwa Secara umum, Variabel Realisasi APBD (Belanja Modal dan Biaya operasional pemeliharaan) lebih berpengaruh terhadap Indeks Pembangunan Manusia dibandingkan dengan DAK. Hal ini dikarenakan pada penggunaan anggaran DAK, , harus selalu sesuai dengan tujuan dan instruksi dari pemerintah pusat (pemda hanya penerima pasif). Sedangkan pada Realisasi APBD (Belanja Modal dan Biaya Operasional Pemeliharaan), pemerintah

daerah/kota lebih memiliki kebebasan dalam menggunakan anggarannya sehingga dapat lebih sesuai dengan kebutuhan masyarakat di daerahnya.

Di sisi lain Mirza, 2012 dalam penelitiannya menemukan bahwa kemiskinan mempunyai pengaruh negatif dan signifikan pada IPM. Hasil penelitian Firda dan Purbadharmaja (2014) diperoleh informasi bahwa secara simultan kemandirian keuangan daerah dan keserasian alokasi belanja berpengaruh signifikan terhadap IPM, secara parsial, kemandirian keuangan daerah dan keserasian alokasi belanja berpengaruh positif dan signifikan terhadap IPM.

Sementara itu hasil penelitian yang kontradiktif ditemukan oleh Harahap (2010) yang menemukan bahwa secara parsial Dana Alokasi Umum/DAU dan Dana Alokasi Khusus/DAK tidak berpengaruh terhadap IPM. Titin (2012) yang menyatakan bahwa belanja langsung tidak dapat memprediksi indeks Pembangunan Manusia Kabupaten Kota di Sumatera Selatan. Sementara penelitian Setiawan dan Hakim (2013) menunjukkan bahwa Produk Domestik Bruto/PDB dan Pajak Pertambahan Nilai/PPN berpengaruh terhadap IPM dalam jangka panjang maupun jangka pendek. Estimasi model *Error Correction Model (ECM)*, menemukan bahwa krisis ekonomi tahun 2008 berpengaruh terhadap IPM, sementara krisis tahun 1997 dan desentralisasi pemerintahan tidak berpengaruh terhadap IPM.

Ketidakkonsistenan hasil penelitian terdahulu, menyebabkan penelitian tentang IPM semakin menarik dan penting untuk dikaji khususnya faktor-faktor yang diduga memiliki kontribusi terhadap peningkatan IPM. Salah satunya adalah kinerja keuangan daerah yang meliputi : rasio pajak (*tax ratio*), pajak per kapita (*tax per*

capita), upaya pajak (*tax effort*) dan ruang fiskal (*fiscal space*). Dan adanya dugaan bahwa kinerja keuangan daerah tidak serta merta meningkatkan IPM.

F. Tujuan dan Kegunaan Penelitian

Adapun tujuan penelitian ini adalah untuk mengetahui pengaruh Pendapatan Asli Daerah (PAD) terhadap Indeks Pembangunan Manusia (IPM) di Kabupaten Jeneponto (Dalam Perspektif Ekonomi Islam).

Adapun manfaat penelitian ini, yakni:

1. Penelitian ini merupakan sarana bagi para mahasiswa dan para peneliti selanjutnya untuk dijadikan sebagai pedoman dalam hal pemecahan masalah-masalah keilmuan yang terkait dengan tema penelitian ini.
2. Hasil penelitian ini diharapkan dapat menjadi bahan rujukan dan pertimbangan bagi semua masyarakat khususnya para pengambil kebijakan di Kabupaten Jeneponto.

BAB II

TINJAUAN PUSTAKA

A. Pendapatan Asli Daerah (PAD) dalam Sistem Desentralisasi

Pendapatan Asli Daerah dapat diberlakukan oleh daerah karena adanya penerapan desentralisasi dan otonomi daerah oleh pemerintah pusat demi kemajuan dan kesejahteraan bangsa.

Defenisi desentralisasi menurut UU. No. 32 Tahun 2004: “Desentralisasi adalah penyerahan wewenang pemerintahan oleh Pemerintah pusat kepada daerah otonom untuk mengatur dan mengurus urusan pemerintahan dalam sistem Negara Kesatuan Republik Indonesia”.¹

Salah-satu tujuan desentralisasi dan otonomi daerah adalah untuk menjadikan pemerintah lebih dekat dengan rakyatnya, sehingga pelayanan pemerintah dapat dilakukan dengan lebih efisien dan efektif. Hal ini berdasarkan asumsi bahwa pemerintah kabupaten dan kota memiliki pemahaman yang lebih baik mengenai kebutuhan dan aspirasi masyarakat mereka dari pada pemerintah pusat.²

Desentralisasi terfokus pada tingkat kabupaten dan kota. Kedua pemerintahan tersebut berada pada level ketiga setelah pemerintah pusat dan provinsi. Beberapa pengamat menyarankan bahwa desentralisasi harus dilaksanakan pada tingkat provinsi karena provinsi dianggap memiliki kapasitas yang lebih besar untuk

¹Marsono, “*Himpunan Peraturan Tentang Pmerintrahan Daerah*”, (Jakarta: Djambatan, 1999), h. 100

²Ani Sri Rahayu, “*Pengantar Kebijakan Fiskal*”, (Jakarta, Bumi Aksara: 2010). h. 205

menangani seluruh tanggung jawab yang dilimpahkan dari pada kabupaten dan kota. Walaupun demikian, sudah menjadi rahasia umum bahwa pemerintah pusat merasa tidak diuntungkan secara politis jika harus membentuk pemerintahan otonom provinsi yang kuat. Alasannya adalah akan menjadi potensi yang disintegrasi yang semakin kuat.³

Terdapat beberapa alasan untuk mempunyai sistem pemerintahan yang terdesentralisasi: (1) Representasi demokrasi, untuk memastikan hak seluruh warga negara untuk berpartisipasi secara langsung pada keputusan yang akan mempengaruhi daerah (2) tidak dapat dipraktekkannya pembuatan keputusan yang tersentralisasi, adalah tidak realistis pada pemerintahan yang sentralistis untuk membuat keputusan mengenai semua pelayanan rakyat seluruh negara, terutama pada negara yang berpenduduk besar seperti Indonesia (3) pengetahuan lokal (*local knowledge*), mereka yang berada pada daerah lokal mempunyai pengetahuan yang lebih banyak mengenai kebutuhan lokal, prioritas, kondisi, dan lain lain (4) mobilitas sumber daya, mobilitas pada bantuan dan sumber daya dapat difasilitasi dengan hubungan yang lebih erat diantara populasi dan pembuat kebijakan pada tingkat lokal.⁴

³Mochamad Rizky Azzumar, “Pengaruh Pendapatan Asli Daerah, Dana Perimbangan, Investasi Swasta, Tenaga Kerja Terhadap Pertumbuhan Ekonomi Di Era Desentralisasi Fiskal (Studi Kasus Kabupaten)” *Skripsi* (Semarang: Fak. Ekonomi Universitas Diponegoro, 2011), h. 30

⁴Mochamad Rizky Azzumar, “Pengaruh Pendapatan Asli Daerah, Dana Perimbangan, Investasi Swasta, Tenaga Kerja Terhadap Pertumbuhan Ekonomi Di Era Desentralisasi Fiskal (Studi Kasus Kabupaten)” *Skripsi* (Semarang: Fak. Ekonomi Universitas Diponegoro, 2011), h. 31

Menurut pasal 14 UU No. 32 tahun 2004, urusan wajib yang menjadi kewenangan pemerintahan daerah untuk kabupaten/kota merupakan urusan yang berskala kabupaten/kota meliputi:

- a. Perencanaan dan pengendalian pembangunan;
- b. Perencanaan, pemanfaatan, dan pengawasan tata ruang;
- c. Penyelenggaraan ketertiban umum dan ketentraman masyarakat;
- d. Penyediaan sarana dan prasarana umum;
- e. Penanganan bidang kesehatan;
- f. Penyelenggaraan pendidikan;
- g. Penanggulangan masalah sosial;
- h. Pelayanan bidang ketenagakerjaan;
- i. Fasilitasi pengembangan koperasi, usaha kecil dan menengah;
- j. Pengendalian lingkungan hidup;
- k. Pelayanan pertahanan;
- l. Pelayanan kependudukan, dan catatan sipil;
- m. Pelayanan administrasi umum pemerintahan;
- n. Pelayanan administrasi penanaman modal;
- o. Penyelenggaraan pelayanan dasar lainnya; dan
- p. Urusan wajib lainnya yang diamanatkan oleh peraturan perundang-undangan.⁵

⁵Marsono, “*Himpunan Peraturan Tentang Pemerintahan Daerah*”, (Jakarta: Djembatan, 1999), h. 100

Urusan pemerintahan kabupaten/kota yang bersifat pilihan meliputi urusan pemerintahan yang secara nyata ada dan berpotensi untuk meningkatkan kesejahteraan masyarakat sesuai dengan kondisi, kekhasan, dan potensi unggulan daerah yang bersangkutan.⁶

Pada hakekatnya, terdapat tiga prinsip dalam implementasi otonomi daerah di Indonesia, yaitu:

1. Desentralisasi, yaitu adalah penyerahan wewenang pemerintahan oleh pemerintah kepada kabupaten/kota sehingga otonomi lebih dititik beratkan pada daerah tersebut.
2. Dekonsentrasi adalah pelimpahan wewenang pemerintahan oleh Pemerintah kepada Gubernur sebagai wakil pemerintah dan/atau kepada instansi vertikal di wilayah tertentu.
3. Tugas pembantuan, adalah penugasan dari Pemerintah kepada daerah dan/atau desa dan pemerintah provinsi kepada kabupaten/kota dan/atau desa serta dari pemerintah kabupaten/kota kepada desa untuk melaksanakan tugas tertentu.⁷

Sementara itu Bahl mengemukakan adanya prinsip-prinsip untuk melaksanakan desentralisasi fiskal, yaitu

⁶Sunindiha, *“Praktek Penyelenggaraan Pemerintahan di Daerah”*, (Jakarta: Fak. Bina Aksara, 1987), h. 36

⁷Mochamad Rizky Azzumar, *“Pengaruh Pendapatan Asli Daerah, Dana Perimbangan, Investasi Swasta, Tenaga Kerja Terhadap Pertumbuhan Ekonomi Di Era Desentralisasi Fiskal (Studi Kasus Kabupaten)” Skripsi* (Semarang: Fak. Ekonomi Universitas Diponegoro, 2011), h. 32

1. Desentralisasi fiskal adalah sebuah sistem yang komprehensif yang melibatkan level pemerintahan dan mendukung desentralisasi secara umum.
2. Prinsip *money follow function*, dimana pelimpahan wewenang harus diikuti dengan anggaran yang memadai untuk melaksanakan wewenang tersebut.
3. Adanya kemampuan yang kuat untuk memonitor dan mengevaluasi pelaksanaan desentralisasi dari pemerintah pusat.
4. Harus memperhatikan karakteristik dan kemampuan masing-masing daerah dalam memberikan wewenang.
5. Harus ada *taxing power* yang kuat dari pemerintah daerah untuk melaksanakan tugas-tugas desentralisasi.
6. Pemerintah pusat harus konsisten dalam melaksanakan desentralisasi dan sesuai dengan peraturan yang telah ditetapkan sebelumnya.
7. Dibuat sesederhana mungkin dengan formula yang tidak rumit terutama dalam pelimpahan wewenang.
8. Desain dana perimbangan harus sesuai dengan tujuan dari desentralisasi fiskal.
9. Desentralisasi fiskal harus memperhatikan kepentingan-kepentingan dari tiap level pemerintahan agar tidak terjadi tumpang tindih tugas dan wewenang.
10. Sistem yang dikembangkan dalam dana perimbangan bisa disesuaikan dengan perkembangan yang ada.

11. Harus ada daerah yang sukses dan menjadi daerah percontohan untuk pelaksanaan desentralisasi fiskal.⁸

Dari beberapa uraian diatas, desentralisasi fiskal adalah sebagai konsekuensi dari adanya pelimpahan wewenang sehingga daerah juga lebih leluasa untuk mendapatkan anggaran lebih untuk melaksanakan tugas desentralisasi. Pemerintah daerah dalam meningkatkan anggaran bisa melalui optimalisasi penerimaan daerah sendiri dan transfer dana perimbangan dari pemerintah pusat.

B. Pendapatan Asli Daerah (PAD)

Salah-satu wujud dari pelaksanaan desentralisasi fiskal adalah pemberian sumber-sumber penerimaan bagi daerah yang dapat digali dan digunakan sendiri sesuai dengan potensinya masing-masing. PAD mencerminkan *local taxing power* yang “cukup” sebagai *necessary condition* bagi terwujudnya otonomi daerah yang luas karena nilai dan proporsinya yang cukup dominan untuk mendanai daerah. Secara teoritis pengukuran kemandirian daerah diukur dari Pendapatan Asli Daerah (PAD). Sumber PAD berasal dari pajak daerah, hasil retribusi daerah, hasil perusahaan milik daerah, dan hasil pengolahan kekayaan daerah lainnya yang dipisahkan, dan lain-lain pendapatan daerah yang sah.⁹

⁸Mochamad Rizky Azzumar, “Pengaruh Pendapatan Asli Daerah, Dana Perimbangan, Investasi Swasta, Tenaga Kerja Terhadap Pertumbuhan Ekonomi Di Era Desentralisasi Fiskal (Studi Kasus Kabupaten)” *Skripsi* (Semarang: Fak. Ekonomi Universitas Diponegoro, 2011), h. 34

⁹Albert Hasibuan, “Otonomi Daerah: Peluang Dan Tantangan”, (Jakarta: PT. Percetakan penebar swadaya, 2002), h. 45

Pendapatan merupakan faktor penting bagi setiap orang dalam usaha untuk memenuhi kebutuhan sehari-hari. Semakin tinggi pendapatan yang diperoleh seseorang maka semakin banyak pula kebutuhan sehari-hari yang dapat dipenuhi. Oleh karena itu setiap daerah akan berusaha meningkatkan pendapatan masyarakat, sehingga secara tidak langsung akan berpengaruh pada pendapatan nasional. Ada beberapa pengertian tentang pendapatan yaitu diantaranya:

1. Pendapatan adalah jumlah dari seluruh uang yang diterima seseorang atau rumah tangga selama jangka waktu tertentu (biasanya satu tahun). Pendapatan terdiri dari upah atau penerimaan tenaga kerja, pendapatan dari kekayaan seperti sewa bunga dan dividen serta pembayaran atau penerimaan seperti tunjangan sosial atau asumsi pengangguran.
2. Pendapatan adalah barang atau jasa yang dapat dikonsumsi selama periode tertentu. Dengan demikian terlihat pendapatan mempunyai pengaruh terhadap konsumsi dan tabungan akan meningkat pula.¹⁰

Jadi dapat disimpulkan bahwa pendapatan daerah adalah pendapatan atau penerimaan yang bersumber dari potensi-potensi yang berasal dari daerah tersebut yang bertujuan untuk membiayai, mengatur, dan mengurus kebutuhan rumah

¹⁰Nurtidarwati, "Analisis Faktor Yang Mempengaruhi Pendapatan Asli Daerah (PAD) Di Kabupaten Gowa Tahun 2007-2011", *Skripsi* (Makassar: Fakultas Ekonomi Dan Bisnis Islam, UIN Alauddin, 2013), h. 30

tangganya sendiri, dimana hal itu menunjukkan kemampuan suatu daerah dalam menghimpun sumber-sumber dana untuk membangun daerah tersebut.¹¹

Pendapatan Asli Daerah adalah pendapatan yang diperoleh dari sumber-sumber pendapatan daerah dan dikelola sendiri oleh pemerintah daerah. Pendapatan Asli Daerah merupakan tulang punggung pembiayaan daerah, oleh karenanya kemampuan melaksanakan ekonomi diukur dari besarnya kontribusi yang dapat diberikan oleh Pendapatan Asli Daerah terhadap APBD, semakin besar kontribusi yang dapat diberikan oleh Pendapatan Asli Daerah terhadap APBD berarti semakin kecil ketergantungan pemerintah daerah terhadap bantuan pemerintah pusat.¹²

Pendapatan Asli Daerah hanya merupakan salah satu komponen sumber penerimaan keuangan negara di samping penerimaan lainnya berupa dana perimbangan, pinjaman daerah, dan penerimaan-penerimaan lain dan juga sisa anggaran tahun sebelumnya dapat ditambahkan sebagai sumber pendanaan penyelenggaraan pemerintah di daerah. Keseluruhan bagian penerimaan tersebut setiap tahun tercermin dalam Anggaran Pendapatan dan Belanja Daerah (APBD).

¹¹Nurtidarwati, “*Analisis Faktor Yang Mempengaruhi Pendapatan Asli Daerah (PAD) Di Kabupaten Gowa Tahun 2007-2011*”, *Skripsi* (Makassar: Fakultas Ekonomi Dan Bisnis Islam, UIN Alauddin, 2013), h. 32

¹²Nurtidarwati, “*Analisis Faktor Yang Mempengaruhi Pendapatan Asli Daerah (PAD) Di Kabupaten Gowa Tahun 2007-2011*”, *Skripsi* (Makassar: Fakultas Ekonomi Dan Bisnis Islam, UIN Alauddin, 2013), h. 33

Meskipun Pendapatan Asli Daerah terhadap total penerimaan tetap merupakan indikasi derajat kemandirian keuangan suatu pemerintah daerah.¹³

Pemerintah daerah diharapkan lebih mampu menggali sumber-sumber keuangan secara maksimal, namun tentu saja dalam koridor perundang-undangan yang berlaku khususnya untuk memenuhi kebutuhan pembiayaan pemerintah dan pembangunan di daerahnya melalui Pendapatan Asli Daerah.¹⁴

Tuntutan peningkatan Pendapatan Asli Daerah semakin besar seiring dengan semakin banyaknya kewenangan pemerintahan yang dilimpahkan kepada daerah itu sendiri. Dalam penggalan dan peningkatan pendapatan daerah itu sendiri banyak permasalahan yang ditemukan, hal ini dapat disebabkan oleh:

1. Peranannya yang tergolong kecil dalam total penerimaan daerah. Sebagian besar penerimaan daerah masih berasal dari bantuan pusat. Dari segi upaya pemungutan pajak, banyak bantuan dan subsidi ini mengurangi “usaha” daerah dalam pemungutan Pendapatan Asli Daerahnya, dan lebih mengendalikan kemampuan “negosiasi” daerah terhadap pusat untuk memperoleh tambahan bantuan.
2. Kemampuan administrasi pemungutan di daerah yang masih rendah. Hal ini mengakibatkan pemungutan pajak cenderung dibebani oleh biaya pungut besar.

¹³Nurtidarwati, “*Analisis Faktor Yang Mempengaruhi Pendapatan Asli Daerah (PAD) Di Kabupaten Gowa Tahun 2007-2011*”, Skripsi (Makassar: Fakultas Ekonomi Dan Bisnis Islam, UIN Alauddin, 2013), h. 35

¹⁴Nurtidarwati, “*Analisis Faktor Yang Mempengaruhi Pendapatan Asli Daerah (PAD) Di Kabupaten Gowa Tahun 2007-2011*”, Skripsi (Makassar: Fakultas Ekonomi Dan Bisnis Islam, UIN Alauddin, 2013), h. 36

3. Kemampuan perencanaan dan pengawasan keuangan yang lemah. Hal ini mengakibatkan kebocoran-kebocoran yang sangat berarti bagi daerah.¹⁵

Menurut Undang-Undang No. 33 tahun 2004, yang dimaksud dengan Pendapatan Asli Daerah adalah: “pendapatan daerah yang bersumber dari hasil pajak daerah, hasil retribusi daerah, hasil pengelolaan kekayaan daerah yang dipisahkan, dan lain-lain pendapatan daerah yang sah, yang bertujuan untuk memberikan keleluasaan kepada daerah dalam menggali pendanaan dalam pelaksanaan otonomi daerah sebagai perwujudan asas desentralisasi”.

Pendapatan asli daerah merupakan sumber penerimaan daerah yang asli digali daerah yang digunakan untuk modal dasar pemerintah daerah dalam membiayai pembangunan dan usaha-usaha daerah untuk memperkecil ketergantungan dana dari penerimaan pusat.

Menurut Undang-Undang No. 33 tahun 2004 pasal 6, “sumber-sumber pendapatan asli daerah terdiri dari: 1) Pajak Daerah, 2)Retribusi Daerah, 3) hasil pengelolaan kekayaan daerah yang dipisahkan; dan 4) lain-lain Pendapatan Asli Daerah (PAD) yang sah”.

Menurut Mardiasmo “pendapatan asli daerah adalah penerimaan daerah dari sektor pajak daerah, retribusi daerah, hasil perusahaan milik daerah, hasil pengelolaan kekayaan daerah yang dipisahkan, dan lain-lain pendapatan asli daerah yang sah”.

Dalam rangka meningkatkan pendapatan asli daerah pemerintah daerah dilarang:

- a) Menetapkan Peraturan Daerah tentang pendapatan yang menyebabkan ekonomi biaya tinggi dan

¹⁵Mila Karmila Ibnur, “Pengaruh Pajak Dan Retribusi Daerah Terhadap Pendapatan Asli Daerah (PAD) Di Kabupaten Bone Tahun 2008-2012”, *Skripsi* (Makassar: Fakultas Ekonomi Dan Bisnis Islam, UIN Alauddin, 2013), h. 39

- b) Menetapkan Peraturan Daerah tentang pendapatan yang menghambat mobilitas penduduk, lalu lintas barang dan jasa antar daerah, dan kegiatan ekspor/impor.

C. Klasifikasi Pendapatan Asli Daerah

Menurut Bastian penerimaan Pendapatan Asli Daerah merupakan akumulasi dari Pos Penerimaan Pajak yang berisi Pajak Daerah dan Pos Retribusi Daerah, Pos Penerimaan Non Pajak yang berisi hasil perusahaan milik daerah, Pos Penerimaan Investasi serta Pengelolaan Sumber Daya Alam.¹⁶

Pendapatan Asli Daerah merupakan semua penerimaan daerah yang berasal dari sumber ekonomi asli daerah. Identifikasi sumber Pendapatan Asli Daerah adalah: meneliti, menentukan dan menetapkan mana sesungguhnya yang menjadi sumber Pendapatan Asli Daerah dengan cara meneliti dan mengusahakan serta mengelola sumber pendapatan tersebut dengan benar sehingga memberikan hasil yang maksimal. Sedangkan Pendapatan Asli Daerah adalah pendapatan yang diperoleh dari sumber-sumber pendapatan daerah dan dikelola sendiri oleh Pemerintah Daerah.¹⁷

Berdasarkan UU nomor 32 tahun 2004 pasal 79 disebutkan bahwa pendapatan asli daerah terdiri dari:

- a. hasil pajak daerah,
- b. hasil retribusi daerah,

¹⁶Noor Andi Fakhruddin Yusuf, “Analisis Pengaruh Desentralisasi Fiskal Terhadap Indeks Pembangunan Manusia Di Kabupaten/Kota Eks Karesidenan Surakarta”, Skripsi, (Semarang, Fak. Ekonomi dan Bisnis, Universitas Diponegoro, 2014), h. 48

¹⁷Noor Andi Fakhruddin Yusuf, “Analisis Pengaruh Desentralisasi Fiskal Terhadap Indeks Pembangunan Manusia Di Kabupaten/Kota Eks Karesidenan Surakarta”, Skripsi, (Semarang, Fak. Ekonomi dan Bisnis, Universitas Diponegoro, 2014), h. 48

c. laba Badan Usaha Milik Daerah (BUMD)

d. lain-lain pendapatan daerah yang sah¹⁸

1. Pajak Daerah

a. Pajak daerah yaitu pajak negara yang diserahkan kepada daerah untuk dipungut berdasarkan Pajak daerah berasal dari pajak negara yang diserahkan kepada daerah sebagai pajak daerah.

b. Penyerahan dilakukan berdasarkan undang-undang

c. Pajak daerah dipungut oleh daerah berdasarkan kekuatan undang-undang dan peraturan hukum lainnya.

d. Hasil pemungutan pajak daerah dipergunakan untuk membiayai pengeluaran daerah sebagai badan hukum publik.¹⁹

2. Retribusi Daerah

Retribusi adalah pembayaran kepada negara yang dilakukan kepada mereka yang menggunakan jasa-jasa negara, artinya retribusi daerah sebagai pembayaran atas pemakaian jasa atau karena mendapat pekerjaan usaha atau milik daerah bagi yang berkepentingan atau jasa yang diberikan oleh daerah baik secara langsung maupun tidak langsung oleh karena itu setiap pungutan yang dilakukan oleh pemerintah daerah senantiasa berdasarkan prestasi dan jasa yang diberikan kepada

¹⁸Noor Andi Fakhruddin Yusuf, “Analisis Pengaruh Desentralisasi Fiskal Terhadap Indeks Pembangunan Manusia Di Kabupaten/Kota Eks Karesidenan Surakarta”, Skripsi, (Semarang, Fak. Ekonomi dan Bisnis, Universitas Diponegoro, 2014), h. 49

¹⁹Noor Andi Fakhruddin Yusuf, “Analisis Pengaruh Desentralisasi Fiskal Terhadap Indeks Pembangunan Manusia Di Kabupaten/Kota Eks Karesidenan Surakarta”, Skripsi, (Semarang, Fak. Ekonomi dan Bisnis, Universitas Diponegoro, 2014), h. 49

masyarakat, sehingga keluasan retribusi daerah terletak pada yang dapat dinikmati oleh masyarakat. Jadi retribusi sangat berhubungan erat dengan jasa layanan yang diberikan pemerintah kepada yang membutuhkan.²⁰

Ciri-ciri retribusi daerah adalah:

- a. Retribusi dipungut oleh daerah
- b. Dalam pungutan retribusi terdapat prestasi yang diberikan daerah yang langsung dapat ditunjuk.
- c. Retribusi dikenakan kepada siapa saja yang memanfaatkan, atau mengenyam jasa yang disediakan daerah.

Dari uraian diatas dapat kita lihat pengelompokan retribusi yang meliputi :

- 1) Retribusi Jasa Umum, yaitu: retribusi atas jasa yang disediakan atau diberikan oleh pemerintah daerah untuk tujuan kepentingan umum serta dapat dinikmati oleh orang pribadi atau badan usaha,
- 2) Retribusi Jasa Usaha, yaitu: retribusi atas jasa yang disediakan oleh Pemda dengan menganut prinsip komersial karena pada dasarnya disediakan oleh sektor swasta.²¹

²⁰Noor Andi Fakhruddin Yusuf, “Analisis Pengaruh Desentralisasi Fiskal Terhadap Indeks Pembangunan Manusia Di Kabupaten/Kota Eks Karesidenan Surakarta”, Skripsi, (Semarang, Fak. Ekonomi dan Bisnis, Universitas Diponegoro, 2014), h. 50

²¹Noor Andi Fakhruddin Yusuf, “Analisis Pengaruh Desentralisasi Fiskal Terhadap Indeks Pembangunan Manusia Di Kabupaten/Kota Eks Karesidenan Surakarta”, Skripsi, (Semarang, Fak. Ekonomi dan Bisnis, Universitas Diponegoro, 2014), h. 50

3. Badan Usaha Milik Daerah (BUMD)

Dalam hal ini, laba perusahaan daerahlah yang diharapkan sebagai sumber pemasukan daerah. Olenya itu, dalam batas-batas tertentu pengelolaan perusahaan haruslah bersifat profesional dan harus tetap berpegang pada prinsip ekonomi secara umum, yakni efisiensi. Dalam penjelasan umum UU No. 5/1974, pengertian perusahaan daerah dirumuskan sebagai “suatu badan usaha yang dibentuk oleh daerah untuk mengembangkan perekonomian daerah dan untuk menambah penghasilan daerah”. Dari kutipan diatas tergambar dua fungsi pokok, yakni sebagai dinamisator perekonomian daerah yang berarti harus mampu memberikan rangsangan/stimulus bagi perkembangan perekonomian daerah dan sebagai penghasil pendapatan daerah. Ini berarti perusahaan daerah harus mampu memberikan manfaat ekonomis, sehingga terjadi keuntungan yang dapat disetorkan ke kas daerah. Perusahaan daerah merupakan salah-satu komponen yang diharapkan dapat memberikan kontribusinya bagi pendapatan daerah, tapi sifat utama dari perusahaan bukanlah berorientasi pada profit (keuntungan), akan tetapi justru dalam memberikan jasa dan menyelenggarakan kemanfaatan umum. Atau dengan perkataan lain, perusahaan daerah menjalankan fungsi ganda yang harus tetap terjamin keseimbangannya, yakni fungsi sosial dan fungsi ekonomi.²²

²²Noor Andi Fakhruddin Yusuf, “*Analisis Pengaruh Desentralisasi Fiskal Terhadap Indeks Pembangunan Manusia Di Kabupaten/Kota Eks Karesidenan Surakarta*”, Skripsi, (Semarang, Fak. Ekonomi dan Bisnis, Universitas Diponegoro, 2014), h. 51

Walaupun demikian hal ini tidak berarti bahwa perusahaan daerah tidak dapat memberikan kontribusi maksimal bagi ketangguhan keuangan daerah. Pemenuhan fungsi sosial oleh perusahaan daerah dan keharusan untuk mendapat keuntungan yang memungkinkan perusahaan daerah dapat memberikan sumbangan bagi pendapatan daerah, bukanlah dua pilihan yang saling bertolak belakang. Artinya bahwa pemenuhan fungsi sosial perusahaan daerah dapat berjalan seiring dengan pemenuhan fungsi ekonominya sebagai badan ekonomi yang bertujuan untuk mendapatkan laba/keuntungan. Hal ini dapat berjalan apabila profesionalisme dalam pengelolaannya dapat terwujud.²³

4. Lain-Lain Pendapatan Daerah Yang Sah

Pendapatan asli daerah tidak seluruhnya memiliki kesamaan, terdapat pula sumber-sumber pendapatan lainnya, yaitu penerimaan lain-lain yang sah, menurut Peraturan Pemerintah No 24 tahun 2005 tentang Standart Akuntansi Pemerintahan, Pendapatan Lain-lain yang Sah terdiri dari: Pendapatan Hibah, Pendapatan Dana Darurat (Bencana Alam) dan Pendapatan Lainnya misalnya Penerimaan dari swasta, bunga simpanan giro dan Bank serta penerimaan dari denda kontraktor. Namun

²³Noor Andi Fakhruddin Yusuf, “Analisis Pengaruh Desentralisasi Fiskal Terhadap Indeks Pembangunan Manusia Di Kabupaten/Kota Eks Karesidenan Surakarta”, Skripsi, (Semarang, Fak. Ekonomi dan Bisnis, Universitas Diponegoro, 2014), h. 51

walaupun demikian sumber penerimaan daerah sangat bergantung pada potensi daerah itu sendiri.²⁴

D. Pendapatan Asli Daerah Dalam Sistem Ekonomi Islam

Dalam hal kebijakan fiskal, Islam mengatur dengan baik tentang bagaimana cara negara menyusun anggaran belanjanya, baik dari sektor penerimaan maupun dari sektor belanjanya. Terdapat dua sistem ekonomi untuk mengatur kebijakan fiskal suatu negara yaitu sistem Ekonomi Kapitalisme dan Sistem Ekonomi Islam. Dalam sistem ekonomi kapitalisme, penyusunan anggaran belanja negara dituangkan dalam nota APBN. Sedangkan dalam sistem ekonomi islam, kebijakan penyusunan anggaran negara dikelola oleh sebuah lembaga yang bernama Baitul Mal.

Kebijakan fiskal memegang peranan penting dalam sistem Ekonomi Islam bila dibandingkan dengan kebijakan moneter. Adanya larangan tentang riba serta kewajiban tentang pengeluaran zakat menyiratkan tentang pentingnya kedudukan kebijakan fiskal dibandingkan dengan kebijakan moneter. Larangan bunga yang diberlakukan pada tahun Hijriah keempat telah mengakibatkan sistem Ekonomi Islam yang dilakukan oleh Nabi terutama bersandar pada kebijakan fiskalnya saja. Sementara itu, Negara Islam yang dibangun oleh Nabi tidak mewaris harta sebagaimana layaknya dalam pendirian suatu negara. Oleh karena itu, kita akan

²⁴Noor Andi Fakhruddin Yusuf, “*Analisis Pengaruh Desentralisasi Fiskal Terhadap Indeks Pembangunan Manusia Di Kabupaten/Kota Eks Karesidenan Surakarta*”, Skripsi, (Semarang, Fak. Ekonomi dan Bisnis, Universitas Diponegoro, 2014), h. 52

mampu melihat bagaimana kebijakan fiskal sangat memegang peranan penting dalam membangun Negara Islam tersebut.

Pada masa kenabian dan kekhalifahan setelahnya, kaum Muslimin cukup berpengalaman dalam menerapkan beberapa instrument kebijakan fiskal, yang diselenggarakan pada *Baitulmal*. Dari berbagai macam instrument pajak diterapkan atas individu (*jizyah* dan *pajak khusus Muslim*), tanah *kharaj*, dan *ushur* (cukai) atas barang impor dari negara yang mengenakan cukai terhadap kaum Muslimin, sehingga tidak memberikan beban ekonomi yang berat bagi masyarakat.

1. Sector dan Kebijakan Pendapatan Daerah

Islam telah menentukan sector-sektor penerimaan pemerintah, melalui *zakat*, *ghanimah*, *fai*, *jizyah*, *kharaj*, *shadaqah*, dan lain-lain. Jika diklasifikasikan maka pendapatan tersebut ada yang bersifat rutin seperti: *zakat*, *jizyah*, *kharaj*, *ushr*, *infak* dan *shadaqah* serta pajak jika diperlukan, dan ada yang bersifat temporer seperti: *ghanimah*, *fa'i* dan harta yang tidak ada pewarisnya.²⁵

Secara umum ada kaidah-kaidah *Syariah* yang membatasi kebijakan pendapatan tersebut.

Khaf (1999) berpendapat sedikitnya ada tiga prosedur yang harus dilakukan pemerintah Islam modern dalam kebijakan pendapatan fiskalnya dengan asumsi bahwa pemerintah tersebut sepakat dengan adanya kebijakan pungutan pajak (terlepas dari ikhtilaf ulama mengenai pajak).²⁶

²⁵Mustafa Edwin Nasution dkk, "*Pengenalan Eksklusif Ekonomi Islam*", (Jakarta: Kencana Prenada Media Group, 2012) h. 221

²⁶Mustafa Edwin Nasution dkk, "*Pengenalan Eksklusif Ekonomi Islam*", (Jakarta: Kencana Prenada Media Group, 2012) h. 221

a. Kaidah Syariah yang berkaitan dengan kebijakan pungutan zakat

Ajaran Islam dengan rinci telah menentukan, syarat, kategori harta yang harus dikeluarkan zakatnya, lengkap dengan besaran (tarifnya). Maka dengan ketentuan yang jelas tersebut tidak ada hal bagi pemerintah untuk mengubah tariff yang telah ditentukan. Akan tetapi pemerintah dapat mengadakan perubahan dalam struktur harta yang wajib dizakati dengan berpegang pada *nash-nash* umum yang ada dan pemahaman terhadap realita modern. Adapun mengenai kebijakan pemungutan Nabi dan para sahabat telah memberi contoh mengenai fleksibilitas, Nabi pernah menanggihkan zakat pamannya Abbas karena krisis yang dihadapinya, sementara Syaidina Umar menanggihkan zakat Mesir karena paceklik yang melanda Mesir pada tahun tersebut. Selain fleksibilitas di atas kaidah lainnya fleksibilitas dalam bentuk pembayaran zakat yaitu dapat berupa benda atau nilai.²⁷

b. Kaidah-kaidah syariah yang berkaitan dengan hasil pendapatan yang berasal dari aset pemerintah

Menurut kaidah Syariah pendapatan dari aset pemerintah dapat dibagi dalam dua kategori:

- 1) Pendapatan dari aset pemerintah yang umum, yaitu berupa investasi aset pemerintah yang dikelola baik oleh pemerintah sendiri maupun masyarakat. Ketika aset tersebut dikelola individu masyarakat maka pemerintah berhak menentukan berapa bagian pemerintah dari hasil yang dihasilkan oleh aset

²⁷Mustafa Edwin Nasution dkk, "Pengenalan Eksklusif Ekonomi Islam", (Jakarta: Kencana Prenada Media Group, 2012) h. 222

tersebut dengan berpedoman kepada kaidah umum yaitu, *maslahah* dan keadilan

- 2) Pendapatan dari asset yang masyarakat ikut memanfaatkannya adalah berdasarkan kaidah Syariah yang masyarakat ikut memanfaatkannya adalah berdasarkan kaidah syariah yang menyatakan bahwa manusia berserikat dalam memiliki air, api, garam, dan yang semisalnya . kaidah ini dalam konteks pemerintahan modern adalah sarana-sarana umum yang sangat dibutuhkan masyarakat.²⁸

c. Kaidah Syariah yang berkaitan dengan kebijakan pajak

Prinsip ajaran Islam tidak memberikan arahan dibolehkannya pemerintah mengambil sebagian harta milik orang kaya secara paksa (undang-undang dalam konteks ekonomi modern). Sesulit apapun kehidupan Rasulullah SAW. di Madinah beliau tidak pernah menentukan kebijakan pungutan pajak. Dalam sector ekonomi modern pajak merupakan satu-satunya sector pendapatan terpenting dan terbesar dengan alasan bahwa pendapatan tersebut dialokasikan pada *publics goods* dan mempunyai tujuan sebagai alat redistribusi, penstabilan dan pendorong pertumbuhan ekonomi. Seandainya pungutan pajak tersebut diperbolehkan dalam Islam maka kaidahnya harus berdasarkan pada kaidah *a'dalah* dan kaidah *dharurah* yaitu pungutan tersebut hanya bagi orang yang mampu atau kaya dan untuk pembiayaan

²⁸Mustafa Edwin Nasution dkk, “*Pengenalan Eksklusif Ekonomi Islam*”, (Jakarta: Kencana Prenada Media Group, 2012) h. 222

yang betul-betul sangat diperlukan dan pemerintah tidak memiliki sector pemasukan lainnya.²⁹

2. Prinsip Dasar Penyusunan Anggaran Baitul Mal

Kalau faham ekonomi kapitalisme, sumber utama pendapatan negara yang utama hanyalah berasal dari pajak yang dipungut dari rakyatnya, berbeda dengan Sistem Ekonomi Islam. Sumber-sumber penerimaan baitul mal, sama sekali tidak mengandalkan dari sektor pajak. Bahkan negara sedapat mungkin untuk tidak memungut pajak dari rakyatnya. Sumber-sumber utama penerimaan negara untuk Kas Baitul Mal seluruhnya telah digariskan oleh Syariat Islam. Paling tidak ada 3 sumber utama Kas Baitul Mal, yaitu:

- a. Dari sektor kepemilikan individu, seperti: shodaqoh, hibah, zakat, dsb. Khusus untuk zakat tidak boleh bercampur dengan harta yang lain.
- b. Dari sektor kepemilikan umum, seperti: pertambangan, minyak bumi, gas, batubara, kehutanan dan sebagainya.
- c. Dari sektor kepemilikan negara, seperti: *jizyah*, *kharaj*, *ghanimah*, *fa'i*, *'usyur* dan sebagainya.³⁰

Konsep dasar penetapan anggaran belanja negara dalam Sistem Ekonomi Islam sama sekali berbeda dengan yang berlaku pada sistem ekonomi kapitalisme. Seorang kepala negara (Khalifah) dalam Sistem Ekonomi Islam memiliki

²⁹Mustafa Edwin Nasution dkk, "*Pengenalan Eksklusif Ekonomi Islam*", (Jakarta: Kencana Prenada Media Group, 2012) h. 223

³⁰Dwi Condro Triono, "*Ekonomi Islam Madzhab Hamfara*", (BANTUL: IRTIKAZ, 2012), h. 404

kewenangan penuh untuk menetapkan anggaran belanjanya tanpa harus meminta persetujuan Majelis Ummat (atau DPR).³¹

Demikian juga, penyusunan anggaran Baitul Mal, kalifah juga tidak terikat dengan tahun fiskal sebagaimana yang ada dalam sistem ekonomi kapitalisme. Khalifah dalam menetapkan anggaran belanjanya hanya tunduk dengan garis-garis atau kaidah-kaidah yang telah ditetapkan oleh Syariat Islam.³²

Khalifah memiliki kewenangan penuh untuk mengatur pos-pos pengeluarannya, besaran dana yang harus dialokasikan, dengan mengacu pada prinsip kemaslahatan dan keadilan bagi seluruh rakyatnya, berdasarkan pada ketentuan yang telah digariskan oleh syariat Islam, agar jangan sampai harta itu berputar dikalangan orang-orang kaya saja. Allah SWT berfirman dalam QS Al-Hasyr:/59: 7

كَيْ لَا يَكُونَ دُولَةٌ بَيْنَ الْأَغْنِيَاءِ مِنْكُمْ

Terjemahnya:

Supaya harta itu jangan beredar di antara orang-orang Kaya saja di antara kamu.

3. Kaidah Pembelanjaan Baitul Mal

Selanjutnya, bagaimana kaidah-kaidah pembelanjaan anggaran dari Kas Baitul Mal yang harus dijadikan pegangan oleh khalifah untuk mengalokasikan pengeluarannya, dapat dilihat dalam bab di bawah ini. Khalifah dalam menetapkan

³¹Dwi Condro Triono, “*Ekonomi Islam Madzhab Hamfara*”, (BANTUL: IRTIKAZ, 2012), h. 405

³²Dwi Condro Triono, “*Ekonomi Islam Madzhab Hamfara*”, h. 405

pos-pos pembelanjannya, paling tidak harus mengikuti 6 kaidah utama dalam pengalokasian anggaran belanjanya, yaitu:

- a. Khusus untuk harta di Kas Baitul Mal yang berasal dari zakat, maka pos pengeluarannya wajib hanya diperuntukkan bagi 8 *ashnaf* sebagaimana yang telah ditunjukkan dalam Al-Qur'an.
- b. Pos pembelanjaan wajib dan bersifat tetap dari Baitul Mal untuk keperluan jihad dan menutup kebutuhan orang-orang fakir dan miskin.
- c. Pos pembelanjaan wajib dan bersifat tetap dari Baitul Mal untuk memberikan gaji (kompensasi) atas jasa yang telah dicurahkan untuk kepentingan negara, yaitu: pegawai negeri, hakim, tentara, dan sebagainya.
- d. Pos pembelanjaan untuk pembangunan sarana kemaslahatan rakyat yang bersifat wajib, dalam arti jika sarana tersebut tidak ada, maka akan menimbulkan kemudharatan bagi rakyat. Contohnya adalah: pembangunan jalan, jembatan, sekolah, rumah sakit, masjid, air bersih dan sebagainya.
- e. Pos pembelanjaan wajib yang bersifat kondisional, yaitu untuk menanggulangi terjadinya musibah atau bencana alam yang menimpa rakyat. Contohnya adalah; terjadinya pakeklik, gempa bumi, banjir, angin taufan, tanah longsor dan sebagainya.
- f. Pos pembelanjaan untuk pembangunan sarana kemaslahatan rakyat yang bersifat tidak wajib, dalam arti saran tesebut hanya bersifat penambahan dari sarana-sarana

yang sudah ada. Jika sarana tambahan tersebut tidak ada, maka tidak akan menimbulkan kemudharatan bagi rakyatnya.³³

Selanjutnya bagaimana contoh sederhana pengeluaran kas Baitul Mal menurut sektor-sektor pemasukannya, dapat kita lihat dalam uraian dibawah ini;

a. Sektor Kepemilikan Individu

Pemasukan dari sektor kepemilikan individu berupa zakat, infaq dan shadaqah. Pemasukan ini masuk kas khusus dan tidak boleh dicampur dengan sektor lain.³⁴ Untuk pengeluarannya, zakat hanya untuk delapan pos, sebagaimana dalam QS At-Taubah/9: 60.

إِنَّمَا الصَّدَقَتُ لِلْفُقَرَاءِ وَالْمَسْكِينِ وَالْعَمِلِينَ عَلَيْهَا وَالْمُؤَلَّفَةِ قُلُوبِهِمْ
وَفِي الرِّقَابِ وَالْغَرَمِينَ وَفِي سَبِيلِ اللَّهِ وَأَبْنِ السَّبِيلِ فَرِيضَةً مِّنَ اللَّهِ
وَاللَّهُ عَلِيمٌ حَكِيمٌ

Terjemahnya:

Sesungguhnya zakat-zakat itu, hanyalah untuk orang-orang fakir, orang-orang miskin, pengurus-pengurus zakat, Para mu'allaf yang dibujuk hatinya, untuk (memerdekakan) budak, orang-orang yang berhutang, untuk jalan Allah dan untuk mereka yuang sedang dalam perjalanan, sebagai suatu ketetapan yang diwajibkan Allah, dan Allah Maha mengetahui lagi Maha Bijaksana.³⁵

³³Dwi Condro Triono, "Ekonomi Islam Madzhab Hamfara", (BANTUL: IRTIKAZ, 2012), h. 406

³⁴Dwi Condro Triono, "Ekonomi Islam Madzhab Hamfara", h. 406

³⁵Departemen Agama RI., *Al-Qur'an dan Terjemahannya*, QS. At-Taubah: 60

b. Sektor Kepemilikan Umum

Yang menjadi pemasukan dari sektor ini adalah dari bahan-bahan tambang, bahan bakar minyak, gas listrik, hasil hutan dan sebagainya. Pemasukan dari sektor ini juga harus masuk ke dalam kas yang khusus. Alokasi kepemilikan umum ini ada ditangan Khalifah dan dapat digunakan untuk kepentingan:

- 1) Biaya administrasi dan eksploitasi sumber daya alam, seperti: membangun zona industri, penggalan kepemilikan umum, mendirikan perumahan, menggaji pegawai, konsultan, tenaga ahli, membeli alat-alat dan mendirikan pabrik-pabrik.
- 2) Membagikan sumber daya alam secara langsung kepada masyarakat, yang merupakan hak bagi pemilik sumber daya ini. Khalifah boleh membagikannya dalam bentuk benda yang memang diperlukan, seperti air, gas, minyak, listrik, secara gratis, atau dalam bentuk uang hasil penjualan.
- 3) Sebagian dari kepemilikan umum ini dapat dialokasikan untuk biaya jihad dan perlengkapannya, bekal pasukan perang dan sebagainya.³⁶

c. Sektor kepemilikan negara

Sumber-sumber pemasukan dari sektor ini meliputi *fa'i*, *ghanimah*, *kharaj*, seperlima *rikaz*, 10% dari tanah *'usyiriyah*, *jizyah*, waris yang tidak habis dibagi,

³⁶Dwi Condro Triono, "Ekonomi Islam Madzhab Hamfara", (BANTUL: IRTIKAZ, 2012), h. 407

harta orang murtad. Untuk pengeluarannya diserahkan pada pandangan dan ijtihad khalifah untuk kepentingan negara dan kemaslahatan ummat.³⁷

E. Indeks Pembangunan Manusia

Konsep pembangunan manusia adalah manusia sebagai kekayaan bangsa yang sesungguhnya. Salah satu pengukuran pembangunan manusia adalah Indeks Pembangunan Manusia (IPM). Indeks Pembangunan Manusia/*Human Development Indeks* merupakan suatu proses untuk dapat mengetahui kemampuan suatu daerah/negara dalam pencapaian dan pengembangan pembangunan.³⁸

Menurut *Human Development Report*, pembangunan manusia adalah suatu proses untuk memperbesar pilihan-pilihan bagi manusia (*“a process of enlarging people’s choices”*). Dari definisi ini dapat ditarik kesimpulan bahwa fokus pembangunan suatu negara adalah penduduk karena penduduk adalah kekayaan nyata suatu negara. Konsep atau definisi pembangunan manusia tersebut pada dasarnya mencakup dimensi pembangunan yang sangat luas. Definisi ini lebih luas dari definisi pembangunan yang hanya menekankan pada pembangunan ekonomi. Dalam konsep pembangunan manusia pembangunan seharusnya dianalisis serta dipahami dari sudut manusianya, bukan hanya dari pertumbuhan ekonominya. Sebagaimana

³⁷Dwi Condro Triono, “*Ekonomi Islam Madzhab Hamfara*”, h. 407

³⁸Noor Andi Fakhruddin Yusuf, “*Analisis Pengaruh Desentralisasi Fiskal Terhadap Indeks Pembangunan Manusia Di Kabupaten/Kota Eks Karesidenan Surakarta*”, *Skripsi*, (Semarang, Fak. Ekonomi dan Bisnis, Universitas Diponegoro, 2014), h. 52

dikutip dari Human Development Report, sejumlah premis penting dalam pembangunan manusia diantaranya:³⁹

1. Pembangunan harus mengutamakan penduduk sebagai pusat perhatian.
2. Pembangunan dimaksudkan untuk memperbesar pilihan-pilihan bagi penduduk, tidak hanya untuk meningkatkan pendapatan mereka; oleh karena itu, konsep pembangunan manusia harus terpusat pada penduduk secara keseluruhan, dan bukan hanya pada aspek ekonominya saja.
3. Pembangunan manusia memperhatikan bukan hanya pada upaya meningkatkan kemampuan (kapabilitas) manusia tetapi juga pada upaya-upaya memanfaatkan kemampuan manusia tersebut secara optimal.
4. Pembangunan manusia didukung empat pilar pokok, yaitu produktifitas, pemerataan, kesinambungan, dan pemberdayaan:
 - a. Produktifitas

Penduduk harus dimampukan untuk dapat meningkatkan produktifitas dan berpartisipasi penuh dalam proses penciptaan pendapatan dan nafkah. Pembangunan ekonomi, dengan demikian merupakan himpunan bagian dari model pembangunan manusia.

³⁹Noor Andi Fakhruddin Yusuf, “Analisis Pengaruh Desentralisasi Fiskal Terhadap Indeks Pembangunan Manusia Di Kabupaten/Kota Eks Karesidenan Surakarta”, Skripsi, (Semarang, Fak. Ekonomi dan Bisnis, Universitas Diponegoro, 2014), h. 38

b. Pemerataan

Penduduk harus memiliki kesempatan dan peluang yang sama untuk mendapatkan akses terhadap semua sumber daya ekonomi dan sosial. Semua hambatan yang memperkecil kesempatan untuk memperoleh akses tersebut harus dihapus, sehingga mereka dapat mengambil manfaat dari kesempatan yang ada dan berpartisipasi dalam kegiatan produktif yang dapat meningkatkan kualitas hidup.

c. Kestinambungan

Akses terhadap sumber daya ekonomi dan sosial harus dipastikan tidak hanya untuk generasi-generasi yang akan datang. Semua sumber daya fisik, manusia, dan lingkungan selalu diperbaharui.

d. Pemberdayaan

Penduduk harus berpartisipasi penuh dalam keputusan dan proses yang akan menentukan (bentuk/arah) kehidupan mereka, serta untuk berpartisipasi dan mengambil manfaat dari proses pembangunan.

5. Pembangunan manusia menjadi dasar dalam penentuan tujuan pembangunan dan dalam menganalisis pilihan-pilihan untuk mencapainya.⁴⁰

1. Metode Pengukuran dan Penyusunan IPM

Indikator pembangunan manusia merupakan salah satu indikator penting yang dapat digunakan dalam perencanaan dan evaluasi pembangunan, baik pada tingkat

⁴⁰Noor Andi Fakhruddin Yusuf, “Analisis Pengaruh Desentralisasi Fiskal Terhadap Indeks Pembangunan Manusia Di Kabupaten/Kota Eks Karesidenan Surakarta”, *Skripsi*, (Semarang, Fak. Ekonomi dan Bisnis, Universitas Diponegoro, 2014), h. 53

nasional maupun pada tingkat daerah. Indikator ini dipopulerkan oleh UNDP melalui Laporan Pembangunan Manusia (*Human Development Report-HDR*) yang diterbitkan pertama kali pada tahun 1990 (NHDR, 1990). Sejak tahun 1990, UNDP mengadopsi suatu paradigma baru mengenai pembangunan, yang disebut Pradigma Pembangunan Manusia (PPM). Hal ini berbeda dengan paradigma pembangunan sebelumnya, yang menekankan pada pertumbuhan ekonomi yang menempatkan pendapatan (diukur dengan GNP atau GDP per kapita) sebagai ukuran hasil pembangunan. Namun demikian konsep PPM dapat dianggap sebagai suatu konsep yang lebih komprehensif karena disamping memperhitungkan keberhasilan pembangunan manusia dari aspek non-ekonomi, juga memperhitungkan keberhasilan pembangunan manusia dari aspek ekonomi. Pembangunan Manusia merupakan indeks komposit yang digunakan untuk mengukur upaya program pembangunan dari aspek manusia. IPM mencakup tiga bidang pembangunan manusia yang dianggap paling mendasar, yaitu usia hidup, pengetahuan, dan hidup layak.⁴¹

Untuk itu diperlukan suatu indikator komposit yang dapat menggambarkan perkembangan pembangunan manusia secara berkelanjutan. IPM adalah suatu indikator pembangunan manusia yang diperkenalkan UNDP pada tahun 1990. Pada dasarnya IPM mencakup tiga komponen yang dianggap mendasar bagi manusia dan

⁴¹Noor Andi Fakhruddin Yusuf, “*Analisis Pengaruh Desentralisasi Fiskal Terhadap Indeks Pembangunan Manusia Di Kabupaten/Kota Eks Karesidenan Surakarta*”, *Skripsi*, (Semarang, Fak. Ekonomi dan Bisnis, Universitas Diponegoro, 2014), h. 54

secara operasional mudah dihitung untuk menghasilkan suatu ukuran yang merefleksikan upaya pembangunan manusia.⁴²

IPM/HDI digunakan untuk mengukur pencapaian rata-rata suatu negara dalam tiga hal mendasar pembangunan manusia, yaitu: lama hidup, yang diukur dengan angka harapan ketika lahir; pendidikan, diukur berdasarkan rata-rata lama sekolah dan angka melek huruf penduduk usia 15 tahun ke atas dan standar hidup, yang diukur dengan konsumsi per kapita untuk semua negara seluruh dunia. Nilai indeks ini berkisar antara 0-100.

IPM mengukur pencapaian rata-rata sebuah negara dalam 3 dimensi dasar pembangunan manusia:

- a. Hidup yang sehat dan panjang umur yang diukur dengan harapan hidup saat kelahiran.
- b. Pengetahuan yang diukur dengan angka tingkat baca tulis pada orang dewasa (bobotnya dua per tiga) dan kombinasi pendidikan dasar, menengah, atas *gross enrollment ratio* (bobot satu per tiga).
- c. Standar kehidupan yang layak diukur dengan GDP per kapita *gross domestic product*/produk domestik bruto_dalam paritas kekuatan beli *purchasing power parity* (PPP) dalam Dollar AS.⁴³

⁴²Noor Andi Fakhruddin Yusuf, “Analisis Pengaruh Desentralisasi Fiskal Terhadap Indeks Pembangunan Manusia Di Kabupaten/Kota Eks Karesidenan Surakarta”, *Skripsi*, (Semarang, Fak. Ekonomi dan Bisnis, Universitas Diponegoro, 2014), h. 54

IPM juga digunakan untuk dapat mengelompokkan apakah sebuah negara dapat dikatakan sebagai negara maju, negara berkembang atau negara terbelakang serta untuk mengukur pengaruh dari kebijaksanaan ekonomi terhadap kualitas hidup.⁴⁴

2. Metode Indeks Pembangunan Manusia (IPM) di Indonesia

IPM juga digunakan untuk dapat mengelompokkan apakah sebuah negara dapat dikatakan sebagai negara maju, negara berkembang atau negara terbelakang serta untuk mengukur pengaruh dari kebijaksanaan ekonomi terhadap kualitas hidup.

$$IPM = (X1+X2+X3)/3$$

dimana:

X1 = Indeks Angka Harapan Hidup

X2= 2/3 (Indeks Melek Huruf) + 1/3 (Indeks Rata-Rata Lama Sekolah)

X3 =Indeks Konsumsi Per Kapita yang Disesuaikan

Untuk setiap komponen IPM, masing-masing indeks dapat dihitung dengan ketentuan umum berikut:

a. Peluang Hidup (*Longevity*)

Usia hidup diukur dengan angka harapan hidup ketika lahir (*life expectancy at birth*) yang dihitung dengan metode tidak langsung. Metode ini menggunakan dua macam data dasar yaitu rata-rata anak yang dilahirkan hidup (*live births*) dan rata-rata

⁴³Noor Andi Fakhruddin Yusuf, “Analisis Pengaruh Desentralisasi Fiskal Terhadap Indeks Pembangunan Manusia Di Kabupaten/Kota Eks Karesidenan Surakarta”, Skripsi, (Semarang, Fak. Ekonomi dan Bisnis, Universitas Diponegoro, 2014), h. 55

⁴⁴Noor Andi Fakhruddin Yusuf, “Analisis Pengaruh Desentralisasi Fiskal Terhadap Indeks Pembangunan Manusia Di Kabupaten/Kota Eks Karesidenan Surakarta”, Skripsi, (Semarang, Fak. Ekonomi dan Bisnis, Universitas Diponegoro, 2014), h. 56

anak yang masih hidup (*still living*) per wanita usia 15-49 tahun menurut kelompok umur lima tahunan. Pada komponen angka umur harapan hidup, angka tertinggi sebagai batas atas untuk penghitungan indeks dipakai 85 tahun dan terendah adalah 25 tahun.⁴⁵

b. Pengetahuan (*Knowledge*)

Untuk mengukur dimensi pengetahuan penduduk digunakan 2 indikator yaitu: rata-rata lama sekolah (*mean year schooling*) dan angka melek huruf. Angka rata-rata lama sekolah menggambarkan jumlah tahun yang digunakan oleh penduduk usia 15 tahun ke atas dalam menjalani pendidikan formal. Sedangkan angka melek huruf adalah persentase penduduk usia 15 tahun ke atas yang dapat membaca dan menulis huruf latin dan atau huruf lainnya. Proses penghitungannya, kedua indikator tersebut digabung setelah masing-masing diberi bobot. Rata-rata lama sekolah diberi bobot sepertiga dan angka melek huruf diberi bobot dua pertiga. Untuk penghitungan indeks, batas maksimum untuk angka melek huruf dipakai 100 dan minimum 0 (nol), yang menggambarkan kondisi 100 persen atau semua masyarakat mampu membaca dan menulis dan nilai 0 mencerminkan sebaliknya.⁴⁶

⁴⁵Noor Andi Fakhruddin Yusuf, “Analisis Pengaruh Desentralisasi Fiskal Terhadap Indeks Pembangunan Manusia Di Kabupaten/Kota Eks Karesidenan Surakarta”, Skripsi, (Semarang, Fak. Ekonomi dan Bisnis, Universitas Diponegoro, 2014), h. 56

⁴⁶Noor Andi Fakhruddin Yusuf, “Analisis Pengaruh Desentralisasi Fiskal Terhadap Indeks Pembangunan Manusia Di Kabupaten/Kota Eks Karesidenan Surakarta”, Skripsi, (Semarang, Fak. Ekonomi dan Bisnis, Universitas Diponegoro, 2014), h. 57

c. Standar Hidup Layak (*Decent Living*)

Angka standar hidup layak diukur dengan pengeluaran per kapita yang didasarkan pada *Purchasing Power Parity* (Paritas Daya Beli Dalam Rupiah) bisa juga menggunakan indikator GDP perkapita riil yang telah disesuaikan (*adjusted real GDP per capita*) atau menggunakan indikator rata-rata pengeluaran per kapita riil yang disesuaikan (*adjusted real per capita expenditure*). Konsep pembangunan manusia yang dikembangkan oleh Perserikatan Bangsa-Bangsa (PBB), menetapkan peringkat kinerja pembangunan manusia pada skala 0,0-100,0 dengan kategori sebagai berikut:

- 1) Tinggi : IPM lebih dari 80,0
- 2) Menengah Atas : IPM antara 66,0-79,9
- 3) Menengah Bawah : IPM antara 50,0-65,9
- 4) Rendah : IPM kurang dari 50,0

F. Aplikasi Pengeluaran Kas Baitul Mal Dan Pembangunan Manusia Dalam Sistem Ekonomi Islam

Pos-pos pengeluaran Kas Baitul Mal menurut ketentuan Ekonomi Islam yang paling utama adalah digunakan untuk menjamin pemenuhan kebutuhan pokok individu, terutama berupa: sandang, pangan, dan papan bagi setiap individu rakyatnya.⁴⁷

⁴⁷Dwi Condro Triono, “*Ekonomi Islam Madzhab Hamfara*”, (BANTUL: IRTIKAZ, 2012), h. 409

Sesuai dengan prinsip dasar politik Ekonomi Islam, tugas ekonomi negara/daerah dikatakan telah berhasil jika sudah tidak ditemukan lagi warga negara (walaupun hanya satu orang individu) yang belum dapat memenuhi kebutuhan pokoknya. Oleh karena itu, ukuran kenaikan pertumbuhan ekonomi tidak dapat dijadikan sebagai ukuran keberhasilan pembangunan ekonomi, menurut pandangan Ekonomi Islam.⁴⁸

Dengan demikian, walaupun pertumbuhan ekonomi suatu negara itu tinggi, namun jika masih ditemukan ada warga negara (walaupun hanya satu orang individu) yang belum dapat memenuhi kebutuhan pokoknya, maka pembangunan ekonomi negara itu dapat dikatakan telah gagal. Bahkan, penguasanya diancam akan dimintai pertanggungjawaban Allah SWT di Akherat kelak. Sesuai dengan Hadits Nabi SAW:

الإِمَامُ رَاعٍ وَهُوَ مَسْئُولٌ عَنْ رَعِيَّتِهِ (صحيح البخاري ؛ مسند أحمد)

Terjemahnya:

Seorang imam adalah penggembala (pelayan), dan dia akan dimintai pertanggungjawaban terhadap seluruh rakyat yang dilayaninya. (HR. Bukhari: Ahmad) (Shahih Bukhari No. 3428)⁴⁹

Selanjutnya, selain kebutuhan pokok individu di atas, Kas Baitul Mal juga akan digunakan untuk memenuhi kebutuhan pokok masyarakat, yang meliputi pendidikan, kesehatan dan keamanan yang gratis. Oleh karena itu, negara wajib menjamin agar seluruh rakyatnya dapat menikmati pendidikan sampai ke jenjang

⁴⁸Dwi Condro Triono, “*Ekonomi Islam Madzhab Hamfara*”, (BANTUL: IRTIKAZ, 2012), h. 410

⁴⁹Sofyan Efendi, “*Shahi Bukhari (Shahih No. 3428)* ”, [http://.110mb.Com./](http://.110mb.Com/) (23 juli 2008)

yang setinggi-tingginya secara gratis, termasuk juga dalam layanan kesehatan maupun keamanan.⁵⁰

Pengeluaran berikutnya adalah untuk memenuhi kewajiban negara terhadap para pegawai negeri, tentara, pejabat pemerintah, hakim, dokter dan sebagainya. Besaran gaji bagi perangkat negara ini juga harus benar-benar dapat mencukupi untuk berbagai keperluan dan kebutuhan hidupnya secara layak, sehingga tidak ada alasan lagi bagi segenap aparat negara ini untuk melakukan tindak korupsi. Pengeluaran baitul mal selanjutnya adalah untuk pembangunan sarana dan prasarana umum yang dibutuhkan oleh rakyat, seperti: masjid, rumah sakit, jalan, jembatan, terminal, pasar, rel kereta api dan sebagainya. Pembangunan berbagai keperluan infrastruktur tersebut harus menjadi tanggung jawab negara, sehingga tidak boleh dibebankan pada rakyatnya, sebagaimana yang terjadi pada saat ini. Misalnya, rakyat harus membayar jika harus melewati jalan bebas hambatan (jalan tol).⁵¹

Disamping untuk membangun berbagai keperluan infrastruktur seperti di atas, pengeluaran Kas Baitul Mal yang tidak kalah pentingnya adalah untuk keperluan membangun industri berat, khususnya adalah pembangunan industri militer maupun industri strategis lainnya. Contohnya adalah industri pesawat terbang, kapal laut,

⁵⁰Dwi Condro Triono, “*Ekonomi Islam Madzhab Hamfar*”, h. 410

⁵¹Dwi Condro Triono, “*Ekonomi Islam Madzhab Hamfara*”, (BANTUL: IRTIKAZ, 2012), h. 411

kendaraan, mesin-mesin berat, dan lain-lain. Baik industri itu untuk keperluan militer maupun untuk kebutuhan komersial.⁵²

Islam menempatkan manusia sebagai fokus dalam pembangunan. Pemikiran pembangunan menurut paradig Islam diantaranya berasal dari Ibn Khaldun dan Shah, dua tokoh Islam yang yang hidup pada periode waktu yang berbeda. Islam menunjukkan jalan jalan hidup yang menyeluruh bagi umat manusia, yang tidak membedakan manusia menurut ras, kebangsaan atau warna kulit. Manusia dilihat hanya dari pengakuan manusia pada keesaan Tuhan dan kepatuhan manusia pada kehendak dan bimbingan-Nya. Misi manusia menjadi pengabdian bagi penciptanya, sementara ibadah dan pengabdian pada Sang Pencipta menjadi tujuan hidup manusia. Karena Islam bersifat (kaffah), ibadah juga bersifat menyeluruh. Ibadah mencakup baik aspek spiritual maupun materiil sesuai dengan bimbingan Tuhan dalam mencapai keadilan bagi semua makhluk. Oleh karena itu, agar proses pembangunan dapat dipandang sebagai ibadah, pembangunan harus dilaksanakan berdasarkan petunjuk dari Tuhan Yang Maha Esa. Hal tersebut menunjukkan bahwa pembangunan spiritual dan materiil seharusnya tidak dipisahkan, tetapi dibangun secara bersamaan.⁵³

Dalam perspektif Islam, pembangunan dilaksanakan berdasarkan lima pondasi filosofis, yaitu tauheed ulihiyyah, tauheed rububiyah, khilafah, tazkiyah an-nas, dan

⁵²Dwi Condro Triono, “*Ekonomi Islam Madzhab Hamfara*”, h. 411

⁵³Masdar Farid Mas’udi, “*Pajak Itu Zakat: Uang Allah Untuk Kemaslahatan Rakyat*”, (Bandung: MIZAN, 2010), h. 149

al-falah. Kelima pondasi filosofis tersebut merupakan prinsip-prinsip yang telah melekat dalam Islam dan berasal dari dua sumber utama Islam, yakni Al-qur'an dan sunnah. Menurut paradigm Islam, kelima pondasi filosofis ini menjadi syarat minimum yang diperlukan dalam pembangunan, yaitu sebagai berikut:

1. Tauheed Uluhiyyah, yaitu percaya pada Kemahatunggalan Tuhan dan semua yang di alam semesta merupakan kepunyaan-Nya. Dalam konteks upaya pembangunan, manusia harus sadar bahwa semua sumber daya yang tersedia adalah kepunyaan-Nya sehingga tidak boleh hanya dimanfaatkan untuk pemenuhan kepentingan pribadi. Lebih lanjut, manusia hanyalah penerima amanat atas segala sumber daya yang disediakan kepadanya dan harus mengupayakan agar manfaat yang dihasilkannya dapat dibagikan kepada manusia lainnya.
2. Tauheed Rububiyah, yaitu percaya bahwa Tuhan sendirilah yang menentukan keberlanjutan dan hidup dari ciptaannya serta menuntun siapa saja yang percaya kepada-Nya kepada kesuksesan. Dalam konteks upaya pembangunan, manusia harus sadar bahwa pencapaian tujuan-tujuan pembangunan tidak hanya bergantung pada upayanya sendiri, tetapi juga pada pertolongan Tuha, baik yang terlihat maupun yang tidak terlihat. Pada satu titik ekstrem, sikap fatalistic tidak dibenarkan, sementara pada titik ekstrem lainnya, kepercayaan sepenuhnya hanya pada upaya-upaya manusia sendiri dianggap tidak adil bagi Sang Pencipta.

3. Khilafah, yaitu peranan manusia sebagai wakil Tuhan di bumi. Di samping wakil atas segala sumber daya yang diamanatkan kepadanya, manusia yang beriman juga harus menjalankan tanggung jawabnya sebagai pemberi teladan atau contoh yang baik bagi manusia lainnya.
4. Tazkiyyah an-nas, ini merujuk kepada tumbuhan dan penyucian manusia sebagai ditugaskan kepadanya. Manusia adalah agen perubahan dan pembangunan (agent of change and development). Oleh karena itu, perubahan dan pembangunan apa pun yang terjadi sebagai akibat upaya manusia ditujukan bagi kebaikan orang lain dan tidak hanya bagi pemenuhan kepentingan pribadi.
5. Al-falah, yaitu konsep keberhasilan dalam Islam bahwa keberhasilan apa pun yang dicapai di kehidupan dunia akan mempengaruhi keberhasilan di akhirat sepanjang keberhasilan yang dicapai semasa hidup di dunia tidak menyalahi petunjuk atau bimbingan yang telah Tuhan tetapkan. Oleh karena itu, tidak ada dikotomi di antara upaya-upaya bagi pembangunan di dunia ataupun persiapan bagi kehidupan di akhirat.⁵⁴

Adapun hal diatas dapat kita pahami dari beberapa dalil dalam QS Al-A'raaf/7: 96 dan QS Ar-Rum/30: 41 sebagai berikut:

⁵⁴Mudrajat Kuncoro, “Masalah, Kebijakan dan Politik Ekonomika Pembangunan”, (Jakarta: Erlangga, 2010), h. 23

وَلَوْ أَنَّ أَهْلَ الْقُرَىٰ ءَامَنُوا وَاتَّقَوْا لَفَتَحْنَا عَلَيْهِم بَرَكَاتٍ مِّنَ السَّمَاءِ
وَالْأَرْضِ وَلَٰكِن كَذَّبُوا فَأَخَذْنَاهُم بِمَا كَانُوا يَكْسِبُونَ ﴿٩٦﴾

Terjemahnya:

Jikalau Sekiranya penduduk negeri-negeri beriman dan bertakwa, pastilah Kami akan melimpahkan kepada mereka berkah dari langit dan bumi, tetapi mereka mendustakan (ayat-ayat Kami) itu, Maka Kami siksa mereka disebabkan perbuatannya.⁵⁵

ظَهَرَ الْفَسَادُ فِي الْبَرِّ وَالْبَحْرِ بِمَا كَسَبَتْ أَيْدِي النَّاسِ لِيُذِيقَهُم بَعْضَ
الَّذِي عَمِلُوا لَعَلَّهُمْ يَرْجِعُونَ ﴿٩٧﴾

Terjemahnya:

Telah nampak kerusakan di darat dan di laut disebabkan karena perbuatan tangan manusi, supaya Allah merasakan kepada mereka sebahagian dari (akibat) perbuatan mereka, agar mereka kembali (ke jalan yang benar).⁵⁶

G. Kerangka Pikir

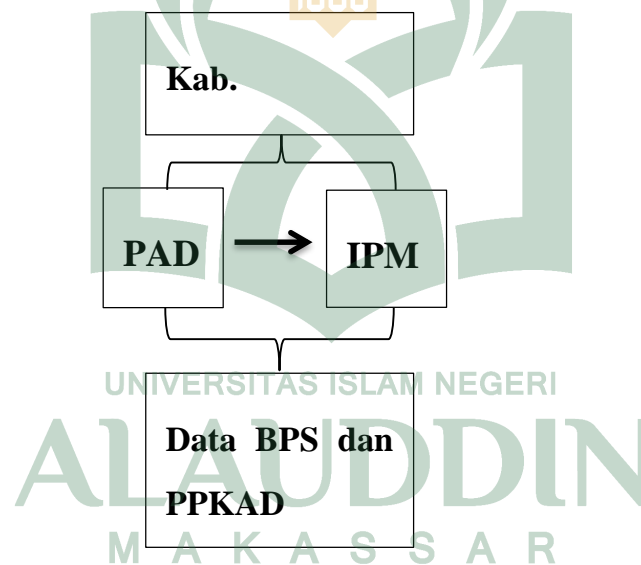
Kemandirian fiskal dapat dilaksanakan melalui pengelolaan Anggaran Pendapatan dan Belanja Daerah (APBD) yang terdiri atas Penerimaan dan Belanja Daerah. Sumber-sumber penerimaan daerah terdiri atas Pendapatan Asli Daerah (PAD), Dana Berimbang dan penerimaan lain-lain yang sah. Sumber PAD berasal dari daerah tersebut yang terdiri atas pajak daerah, retribusi daerah, hasil pengelolaan

⁵⁵Departemen Agama RI., *Al-Qur'an dan Terjemahannya*, Q.S. Al-A'raaf/7: 96

⁵⁶Departemen Agama RI., *Al-Qur'an dan Terjemahannya*, Q.S. Al-A'raaf/7: 96

sumber daya alam dan pendapatan lainnya yang sah. Pembangunan manusia yang dilakukan oleh pemerintah menciptakan terwujudnya manusia yang mandiri dan mampu memberikan kontribusi terhadap keberlanjutan pembangunan nasional di seluruh wilayah. Indikator dari pembangunan manusia ini dapat dilihat dari tiga ketentuan umum yaitu Angka Harapan Hidup, Tingkat Pendidikan, dan Tingkat Kehidupan yang Layak.

Gambar 1.1. Kerangka Pikir Penelitian



BAB III

METODOLOGI PENELITIAN

A. Jenis Penelitian

Penelitian ini merupakan jenis penelitian kuantitatif-deskriptif, yaitu mendiskripsi secara sistematis, faktual dan akurat terhadap suatu perlakuan pada wilayah tertentu mengenai hubungan sebab-akibat berdasarkan pengamatan terhadap akibat yang ada, kemudian menduga faktor sebagai penyebab melalui pendekatan kuantitatif khususnya Pengaruh Pendapatan Asli Daerah (PAD) terhadap Indeks Pembangunan Manusia (IPM) yang akan diuji secara empiris.

Tujuan dari penelitian kuantitatif adalah mengembangkan dan menggunakan model-model matematis, teori-teori dan hipotesis yang berkaitan dengan fenomena alam. Penelitian kuantitatif banyak digunakan dalam ilmu-ilmu alam maupun ilmu sosial.¹

B. Lokasi dan Waktu Penelitian

Dalam penelitian ini penulis memilih Kab. Jeneponto sebagai objek penelitian dengan menetapkan data Pengaruh Pendapatan Asli Daerah (PAD) terhadap Indeks Pembangunan Manusia (IPM) yang diperoleh dari Badan Pusat Statistik (BPS) dan PPKAD Kabupaten Jeneponto Provinsi Sulawesi Selatan. Waktu penelitian direncanakan \pm 1 bulan.

¹ Indriantoro, “*Metodologi Untuk Aplikasi Dan Bisnis*” (Yogyakarta: BPFE, 1999), h. 29

C. Jenis dan Sumber Data

1. Jenis Data

Jenis data yang digunakan dalam penelitian ini, yakni data kuantitatif. Data kuantitatif adalah data yang diukur dalam suatu skala numerik (angka). Data ini diperoleh dari data yang telah dikumpulkan oleh orang lain kemudian diolah dengan program SPSS.

2. Sumber Data

Sumber data yang dibutuhkan untuk menunjang penelitian ini adalah:

- a. Data Primer (*Primary data*), yaitu data yang dikumpulkan dari sumber-sumber asli untuk tujuan tertentu. Data primer merupakan data yang diperoleh langsung dari hasil observasi terhadap objek penelitian.²
- b. Data Sekunder (*secondary data*), adalah data yang telah dikumpulkan oleh pihak lain. Data sekunder sebagai pendukung data primer yang diperoleh melalui publikasi dan informasi yang dikeluarkan oleh organisasi atau perusahaan, termasuk majalah, jurnal, artikel maupun dari berbagai hasil penelitian sebelumnya yang berhubungan dengan pembahasan dalam skripsi ini.³

D. Metode Pengumpulan Data

Pengumpulan data merupakan hal yang sangat penting dalam penelitian, karena data dapat digunakan untuk menguji hipotesis yang telah dirumuskan. Metode pengumpulan data ditentukan pula oleh masalah penelitian yang ingin dipecahkan.

² Indriantoro, “*Metodologi Untuk Aplikasi Dan Bisnis*” (Yogyakarta: BPFE, 1999), h. 30

³ Indriantoro, “*Metodologi Untuk Aplikasi Dan Bisnis*” (Yogyakarta: BPFE, 1999), h. 31

Jadi pada skripsi ini penulis menggunakan kajian pustaka (*library research*) yaitu metode pengumpulan data dengan cara mencari dan mempelajari data atau informasi melalui jurnal ilmiah, buku-buku referensi dan bahan-bahan publikasi yang tersedia di perpustakaan dan data yang ada pada instansi-instansi yang terkait dengan penelitian ini.

Data juga dikumpulkan dengan cara teknik dokumentasi. Teknik dokumentasi adalah pengumpulan data dengan cara mengambil data dari dokumen-dokumen, neraca atau bukti tertulis berupa laporan data, khususnya data mengenai Pengaruh Pendapatan Asli Daerah terhadap Indeks Pembangunan Manusia di Kabupaten Jeneponto (Dalam Perpektif Ekonomi Islam).

E. Teknik Analisis Data

Dalam upaya memberi jawaban atas tujuan penelitian maka data atau bahan yang penulis peroleh, kemudian diolah dengan menggunakan metode statistik sebagai berikut:

1. Uji Asumsi Klasik

a. Uji Normalitas

Uji normalitas data dilakukan sebelum data diolah berdasarkan model-model penelitian yang diajukan. Uji normalitas bertujuan untuk mengetahui apakah variabel pengganggu atau residual memiliki distribusi normal. Sebagai dasar bahwa uji t dan uji F mengasumsikan bahwa nilai residual mengikuti distribusi normal. Bila nilai signifikan < 0.05 berarti distribusi data tidak normal tetapi jika nilai signifikan > 0.05 berarti distribusi data normal.

Jika asumsi ini dilanggar maka model regresi dianggap tidak valid dengan jumlah sampel yang ada. Ada beberapa teknik yang dapat digunakan untuk menguji normalitas data, antara lain “Normal P-P Plot”, dan uji kolmogorov smirnov.

b. Uji Heteroskedastisitas

Heterokedastisitas adalah varians yang residual yang tidak konstan pada regresi sehingga akurasi hasil prediksi diragukan.⁴ Dasar pengambilan keputusan untuk mengetahui apakah data yang digunakan dalam penelitian tidak terdeteksi heteroskedastisitas adalah sebagai berikut:⁵

- a) Jika ada pola tertentu, seperti titik-titik yang ada membentuk suatu pola tertentu yang teratur (bergelombang, melebar kemudian menyempit), maka terjadi heteroskedastitas.
- b) Jika tidak ada pola yang jelas, seperti titik-titik menyebar di atas dan di bawah angka 0 pada sumbu Y, maka tidak terjadi heteroskedastitas.

Dari penjelasan di atas dapat disimpulkan bahwa data yang memenuhi persyaratan tersebut memenuhi syarat asumsi klasik tentang heteroskedastitas.

2. Uji Regresi

Uji hipotesis yang digunakan dalam penelitian ini adalah:

⁴Triton PB, *SPSS 13.0 Terapan: Riset Statistik Parametrik*, h. 152.

⁵Duwi Consultan, *Heteroskedastisitas*, <http://duwiconsultant.blogspot.com/2011/11/uji-heteroskedastisitas.html> (Jumat, 3 Agustus 2014).

a. Analisis Regresi Linear Sederhana

Regresi linear sederhana adalah regresi linear yang hanya melibatkan dua variabel (variabel X dan Y). Analisis linear regresi sederhana digunakan untuk menunjukkan hubungan antara variabel dependen (Y) dengan variabel independen (X). Dengan analisis regresi sederhana ini, maka dapat diketahui Pengaruh Pendapatan Asli Daerah terhadap Indeks Pembangunan Manusia. Persamaan regresi sederhana adalah:

$$Y = \alpha + \beta X$$

Dimana :

Y = Indeks Pembangunan Manusia, (%)

X = Pendapatan Asli Daerah, (Rp)

α = Konstanta

β = Koefisien regresi

Untuk memperoleh nilai a dan b maka digunakan rumus:

$$a = \frac{(\sum Y)(\sum X^2) - (\sum X)(\sum XY)}{n(\sum X^2) - (\sum X)^2}$$

$$b = \frac{n(\sum XY) - (\sum X)(\sum Y)}{n(\sum X^2) - (\sum X)^2}$$

b. Koefisien Determinan R^2 (R Square)

Identifikasi determinan R^2 berfungsi untuk mengetahui signifikansi variabel. Koefisien Determinan menunjukkan besarnya kontribusi variabel independen (X)

terhadap variabel dependen (Y). Koefisien diteminasi dengan simbol R^2 merupakan proporsi variabilitas dalam suatu data yang dihitung berdasar pada model statistik. Definisi berikutnya menyebutkan bahwa R^2 merupakan rasio variabilitas nilai-nilai yang dibuat model dengan variabilitas nilai data asli. Secara umum R^2 digunakan sebagai pengukuran seberapa baik garis regresi mendekati nilai data asli yang dibuat model. Jika R^2 sama dengan 1, maka angka tersebut menunjukkan garis regresi dengan data sempurna.

c. Uji Signifikan (Uji -t / t-test)

Uji hipotesis yang digunakan adalah satu arah dengan cara membandingkan nilai t hitung dengan t tabel. Tahap-tahapnya adalah:

1) Hipotesis awal

a. H_0 : Tidak ada pengaruh antara Pendapatan Asli Daerah terhadap Indeks Pembangunan Manusia (tidak signifikan)

b. H_1 : Ada pengaruh antara Pendapatan Asli Daerah terhadap Indeks Pembangunan Manusia (signifikan)

2) Menentukan taraf nyata/level of significance = α

Taraf nyata/derajat keyakinan yang digunakan sebesar $\alpha = 10\%$ dengan:

$$df = n - k$$

Dimana:

- df = degree of freedom/derajat keabsahan
- n = Jumlah sampel
- k = Banyaknya koefisien regresi + konstanta

3) Menentukan daerah keputusan, yaitu daerah dimana hipotesis nol diterima atau tidak. Untuk mengetahui kebenaran hipotesis digunakan kriteria sebagai berikut:

(a) H_0 diterima apabila $t_{hitung} \leq t_{\alpha/2} (n - k)$, artinya tidak ada pengaruh antara variabel bebas terhadap variabel terikat.

(b) H_0 ditolak apabila $t_{hitung} \geq t_{\alpha/2} (n - k)$, artinya ada pengaruh antara variabel bebas terhadap variabel terikat.

4) Rumus t (hitung) adalah :¹⁶ $t_{hitung} = \frac{r\sqrt{n-2}}{\sqrt{1-r^2}}$

5) Kesimpulan

(a) Jika $t_{hitung} < t_{tabel}$, maka H_0 diterima sedangkan H_1 ditolak, berarti tidak ada pengaruh yang signifikan antara variabel X dan Y.

Jika $t_{hitung} > t_{tabel}$, maka H_0 ditolak dan H_1 diterima, berarti ada pengaruh yang signifikan antara variabel X dan Y



⁶ Riduwan, *Belajar Mudah Penelitian*, hal.178

BAB V

KESIMPULAN DAN SARAN

A. Kesimpulan

Berdasarkan hasil penelitian dan analisis mengenai pengaruh PAD terhadap Indeks Pembangunan Manusia di Kabupaten Jeneponto, maka diperoleh kesimpulan bahwa Pendapatan Asli Daerah (PAD) sebagai Variabel (X) tidak berpengaruh secara signifikan terhadap Indeks Pembangunan Manusia (IPM) (Variabel Y). Hal ini dapat dicermati dari hasil uji regresi yang menunjukkan nilai signifikansi variabel PAD (X) sebesar 0,132 lebih besar dengan α pada taraf signifikansi 0,05 dengan demikian H_0 diterima dan H_a ditolak.

B. Saran

Berdasarkan hasil penelitian ini maka disarankan hal-hal sebagai berikut:

1. Pemerintah Daerah diharapkan dapat meninjau kembali kebijakan-kebijakan daerah dalam hal memposkan anggaran agar tidak terjadi ketimpangan dimana pos anggaran lebih besar kepada sektor infrastruktur jalan dan perbaikan kota dibanding anggaran yang mendukung Indeks Pembangunan Manusia berupa rumah sakit dan sekolah.
2. Pemerintah daerah diharapkan dapat memanfaatkan dana yang bersumber dari pajak per kapita untuk pengembangan sumber daya manusia secara lebih optimal, membangun infrastruktur publik seperti rumah sakit dan gedung sekolah serta sarana penunjang lainnya yang memang dibutuhkan oleh

masyarakat. Sebelum membangun suatu fasilitas publik, hendaknya melakukan studi kelayakan dan analisis investasi publik agar proyek tersebut dapat dimanfaatkan sesuai tujuan yang telah ditetapkan. Memperhatikan, menjaga, dan mengelola fasilitas publik yang dibangun dengan baik, agar kualitas fasilitas dan pelayanan publik tetap terjaga. Memperhatikan permasalahan sumber daya manusia yang ditugaskan untuk mengelola operasional dari fasilitas yang dibangun, agar dapat meningkatkan Indeks Pembangunan Manusia.



BAB IV

HASIL PENELITIAN

A. Gambaran Umum Lokasi Penelitian

1. Sejarah Terbentuknya Kabupaten Jeneponto

Momentum sejarah terbentuknya Jeneponto terjadi pada bulan Nopember 1863 yang ditandai dengan berpisahnya Bangkala dan Binamu dari Laikang yang kemudian melahirkan Under Afdeling Turatea. Pada lembaran sejarah berikutnya tanggal 1 Mei 1959 Kabupaten Jeneponto dikukuhkan sebagai Daerah Otonom Tingkat II (Swatantra) yang ditandai dengan lahirnya Undang-Undang Nomor 29 Tahun 1959 tentang Pembentukan Daerah-Daerah Tingkat II di Sulawesi Selatan merupakan legitimasi tonggak awal eksistensi (keberadaan) Kabupaten Jeneponto sebagai daerah otonom.¹

Berdasarkan penelusuran historis dengan pendekatan tekstual dan makna peristiwa tersebut, maka pada tanggal 1 Mei 1863 dikukuhkan sebagai Hari Jadi Jeneponto yang ditetapkan dengan Peraturan Daerah Kabupaten Jeneponto Nomor 01 Tahun 2003 Tanggal 25 April 2003. Dengan demikian Jeneponto hingga saat ini telah berumur 143 Tahun dan berkiprah sebagai daerah otonom yang berhimpun dalam satu kesatuan Daerah Propinsi Sulawesi-Selatan khususnya dalam kerangka Negara Kesatuan Republik Indonesia.²

Kabupaten Jeneponto yang inheren dengan “Turatea” yang menjadi nilai dan identitas budaya yang sekaligus merupakan bagian entitas budaya Sulawesi Selatan dan budaya Nusantara, dimaknai dan dipahami secara konstruktif

¹ Profil Kabupaten Jeneponto, Bagian Sekretaris Daerah, Tahun 2014

² Profil Kabupaten Jeneponto, Bagian Sekretaris Daerah, Tahun 2014

sehingga tidak dimaknai secara sempit yang menggiring kepada sikap primordialisme. Kata “Turatea” dijadikan sebagai prime motivator (penyemangat utama) dalam melaksanakan pembangunan untuk mewujudkan kondisi Kabupaten Jeneponto yang maju dan tangguh dalam pembangunan di segala bidang sebagai mana nilai yang melekat pada kata Turatea. Untuk itu filosofi ini harus tertanam dan tumbuh subur dalam jiwa sanubari segenap Generasi Turatea.³

2. Kondisi Geografis dan Kondisi Umum Kabupaten Jeneponto

Kabupaten Jeneponto terletak antara 5°23'12''–5°42'1,2'' Lintang Selatan dan 119°29'12''–119°56'44,9'' Bujur Timur. Berbatasan dengan Kabupaten Gowa dan Takalar di sebelah Utara, Kabupaten Bantaeng di sebelah Timur, Kabupaten Takalar sebelah Barat dan Laut Flores di sebelah Selatan.

Wilayah Kabupaten Jeneponto terdiri dari daerah perbukitan yang terletak pada bagian utara dan daerah datar (daerah antara) yang terletak pada bagian tengah serta kawasan pantai di sebelah selatan. Kabupaten Jeneponto terletak di ujung Selatan bagian Barat dari wilayah Provinsi Sulawesi Selatan dengan ibukota Bontosunggu, berjarak sekitar 91 km dari Makassar sebagai ibukota Provinsi Sulawesi Selatan. Secara geografis terletak antara 5o16'13'' – 5o39'35'' LS dan antara 12o40'19''- 12o7'31'' BT.⁴

Secara administrasi Kabupaten Jeneponto berbatasan:

- a. Sebelah Utara dengan Kabupaten Gowa dan Takalar
- b. Sebelah Selatan dengan Laut Flores
- c. Sebelah Barat dengan Kabupaten Takalar

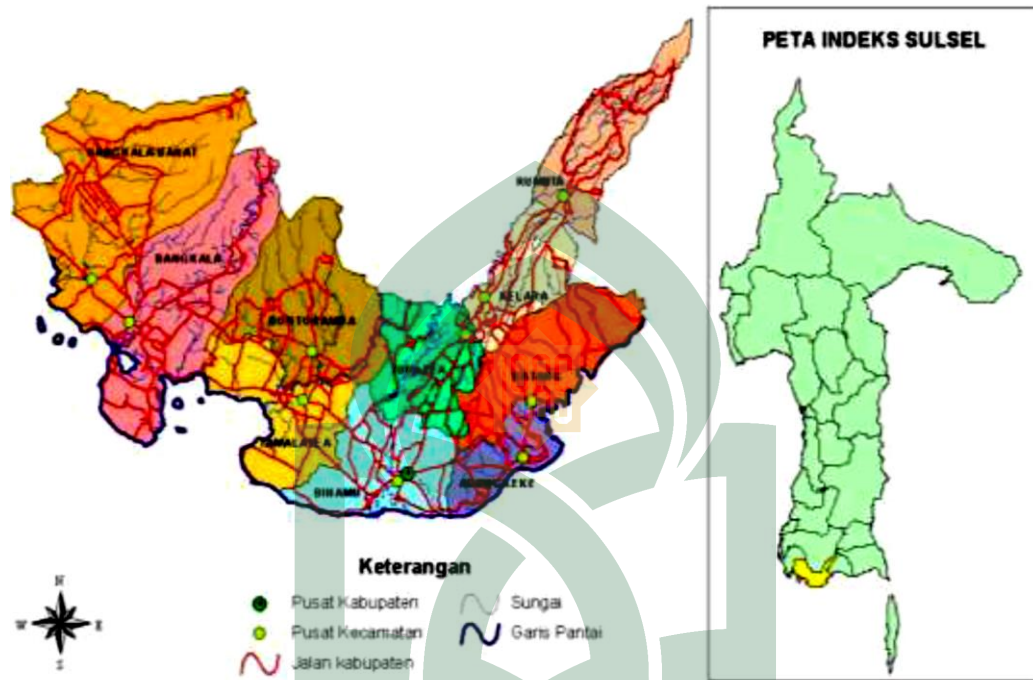
³ Profil Kabupaten Jeneponto, Bagian Sekretaris Daerah, Tahun 2014

⁴ Profil Kabupaten Jeneponto, Bagian Sekretaris Daerah, Tahun 2014

d. Sebelah Timur dengan Kabupaten Bantaeng

GAMBAR 4.1

PETA ADMINISTRASI KABUPATEN JENEPONTO



Sumber: BPS Kabupaten Jeneponto, 2014

Kabupaten Jeneponto memiliki wilayah seluas 74.979 ha atau 749,79 km². Secara administrasi terbagi menjadi 11 kecamatan yaitu Kecamatan Bangkala, Bangkala Barat, Tamalatea, Bontoramba, Binamu, Turatea, Batang, Arungkeke, Rumbia, Kelara dan Tarawang.⁵

3. Sumber Daya Alam

Potensi sumber daya alam merupakan modal utama suatu daerah dalam pelaksanaan pembangunan. Kabupaten Jeneponto memiliki potensi sumber daya alam yang cukup besar seperti:

⁵ Profil Kabupaten Jeneponto, Bagian Sekretaris Daerah, Tahun 2014

a. Sumber Air

Sumber daya air di Kabupaten Jeneponto diperoleh dari air permukaan dan air tanah namun belum dikelola secara optimal sehingga ketersediaan air pada musim kemarau masih belum memenuhi kebutuhan makhluk hidup terutama manusia (masyarakat). Curah hujan di Kabupaten Jeneponto setiap tahunnya sangat rendah hanya ± 87 hari hujan. Air hujan yang jatuh ke tanah hampir seluruhnya mengalir ke laut melalui sungai-sungai dan sangat kurang menjadi air tanah. Beberapa bendungan seperti bendungan Kelara, Tino dan Pokobulo yang sudah dimanfaatkan untuk mengairi sawah yang sumber airnya berasal dari sungai yang dibendung. Selain sungai yang sudah dibendung masih terdapat sungai potensial yang perlu penelitian lebih lanjut seperti sungai Tamanroya, sungai Allu, sungai Kelara dan sungai Marayoka di Kecamatan Bangkala.⁶

Sumber daya air yang menjadi harapan Kabupaten Jeneponto adalah waduk Kelara-Kareloe dan saat ini dalam tahap perencanaan pembangunan. Jika waduk ini terealisasi, maka akan berfungsi sebagai waduk multiguna (*multipurpose dam*), diantaranya dapat berfungsi sebagai sarana irigasi, pembangkit tenaga listrik, penyediaan air baku untuk air bersih dan pariwisata serta perikanan.⁷

b. Sumber Daya Lahan

Kabupaten Jeneponto memiliki potensi sumber daya lahan yang cukup besar diperuntukkan untuk kegiatan sosial dan kegiatan ekonomi masyarakat. Bila berdasarkan jenis penggunaan tanahnya (*Land use*) pada tahun 2004, maka

⁶ RPJP Kabupaten Jeneponto Tahun 2006-2026

⁷ RPJP Kabupaten Jeneponto Tahun 2006-2026

penggunaan tanah yang terluas adalah Tegalan/Kebun yaitu seluas 34.154,14 ha atau 45,56% selanjutnya Persawahan seluas 20.014,08 ha (26,69%), Hutan Negara seluas 9.842,65 ha (13,12%), Permukiman seluas 4.892,27 ha (6,52%), Tambak seluas 1.624,95 ha (2,16%), Kolam/Empang seluas 748 ha (0,99%), Perkebunan seluas 534,42 ha (0,71%) dan penggunaan terkecil adalah ladang/huma seluas 313,63 ha (0,42%) serta penggunaan lainnya seluas 2.854,85 ha (3,81%).⁸

c. Sumber Daya Hutan

Meskipun sektor kehutanan memberikan kontribusi yang lebih kecil dibanding sektor pertanian terhadap PDRB Kabupaten Jeneponto yaitu hanya 0,03%, namun perannya tidak dapat diabaikan begitu saja karena sebagian besar hasil sektor kehutanan baik yang telah melalui proses pengolahan maupun tidak, merupakan komoditas ekspor seperti kayu dan hasil olahannya.⁹

Kondisi hutan kabupaten Jeneponto cukup memprihatinkan karena mengalami penggundulan akibat kegiatan yang tidak bertanggung jawab sehingga fungsi hidrologisnya hilang. Pada saat musim hujan, aliran permukaan (*run off*) cukup besar yang dapat mengakibatkan erosi. Akibat dari erosi tersebut mengakibatkan terjadinya pendangkalan sungai dan bangunan serta saluran irigasi tidak berfungsi sebagaimana mestinya. Akibat lain yang ditimbulkan dari kondisi hutan yang gundul adalah rendahnya curah hujan dan punahnya berbagai margasatwa.

Pemerintah Kabupaten Jeneponto telah melakukan berbagai upaya untuk mengamankan kawasan hutan di daerah ini yang sebagian besar dalam kondisi

⁸ BPS Kabupaten Jeneponto Tahun 2006-2026

⁹ RPJP Kabupaten Jeneponto Tahun 2006-2026

kritis, antara lain, melalui program reboisasi dan penghijauan, penanaman Tanaman Hutan Rakyat (HR) dan penanggulangan kebakaran hutan, ternak liar dan peladang berpindah. Pada tahun 2004, luas hutan di Kabupaten Jeneponto adalah 9.446 Ha dengan rincian: hutan lindung 9.189 Ha, hutan produksi terbatas 140 Ha dan Hutan produksi tetap 117 Ha. Dalam waktu lima tahun terakhir (2000-2004) kawasan hutan yang telah rehabilitasi kembali seluas 1380 Ha. Pada tahun 2004 reboisasi yang berhasil dilakukan seluas 150 Ha atau mengalami penurunan sebesar 20,83% dari tahun 2003 yakni 720 Ha. Sedangkan program penghijauan yang berhasil dilakukan dalam tahun 2004 adalah 200 Ha.¹⁰

d. Sumber Daya Kelautan

Sebagian besar wilayah Kabupaten Jeneponto berada di daerah pesisir. Dari 11 kecamatan di Kabupaten Jeneponto 1 kecamatan diantaranya sebagian wilayahnya berada di daerah pesisir yaitu Bangkala Barat, Bangkala, Tamalatea, Binamu, Arungkeke, Batang dan Tarawang, dengan panjang pantai berkisar 114 km.

Kondisi laut sekarang ini kurang terpelihara, tanaman bakau hampir tidak ditemukan lagi disepanjang pantai, hal ini mengakibatkan biota laut menjauh dan memperparah kondisi pantai akibat abrasi.

Total rata-rata perkembangan produksi perikanan Kabupaten Jeneponto selama lima tahun terakhir (2009-2014) adalah 12,41%. yang meliputi perikanan tangkap sebesar 16.342,70 ton pada tahun 2012 dan perikanan budidaya 2.368,10

¹⁰ RPJP Kabupaten Jeneponto Tahun 2006-2026

ton di tahun 2013, perikanan darat udang sebesar 543,39 ton dan budidaya kolam sebesar 75,10 ton.¹¹

e. Pertambangan dan Industri

Berdasarkan hasil survey Pemetaan Potensi dan Penataan Tambang di Kabupaten telah diketahui potensi bahan galian seperti pasir besi, bentonit, batu gamping, oker, mika, andesit, basal, breksi, kaldeson dan Zeolit yang masih perlu penelitian lanjutantan untuk kelayakan eksplorasi sementara tufa dan sirtu (tambang galian golongan c) masih dikelola secara tradisional.¹²



¹¹ RPJP Kabupaten Jeneponto Tahun 2006-2026

¹² RPJP Kabupaten Jeneponto Tahun 2006-2026

Tabel 4.1

Potensi Jenis Tambang Berdasarkan Hasil Survey Pemetaan Potensi
Di Kabupaten Jeneponto

No.	Jenis Bahan Galian	Potensi (Hipotetik)	Lokasi (Kecamatan)
1	Pasir Besi	3.204.928 ton (Alluvial Deposite)	Binamu dan Arungkeke
2	Bentonit	45.600.000 M ³ (Residual Deposite)	Kecamatan Bangkala
3	Lempung	27.000.000 M ³	Binamu, Bangkala, Tamalatea
4	Batu Lamping	1.500.000.000 M ³	Bangkala Barat, Bangkala dan Tamalatea
5	Batu Gamping Dolomitan	57.800.000 ton	Tamalatea (Kelurahan Bontotangnga)
6	Oker	500.000 M ³	Rumbia (Desa Kassi-Kassi)
7	Mika	70.000 M ³	Bangkala Barat
8	Andesit	1.500.000.000 M ³	Batang
9	Basal	13.400.000.000 M ³	Bangkala, Tamalatea, Rumbia dan Bontoramba
10	Breksi	2.800.000.000 M ³	Bangkala Barat, Kelara, Turatea dan Batang
11	Tufa	1.800.000.000 M ³	Bontoramba, Bangkala
12	Sirtu	23.000.000 M ³	Turatea, Binamu, Bontoramba, Tamalatea, Bangkala
13	Kaldeson	9.040.000 M ³	Tamalatea dan Bangkala
14	Zeolit	23.000.000 M ³	Turatea, Binamu, Bontoramba, Tamalatea dan Bangkala

Sumber : BPS Kabupaten Jeneponto, 2014

Pembangunan industri di Kabupaten Jeneponto selalu mendapatkan perhatian dari pemerintah daerah dengan memberikan kemudahan dan dorongan

kepada investor untuk menanamkan modalnya. Hal ini karena pembangunan industri diharapkan dapat membawa perubahan yang mendasar dalam struktur ekonomi daerah. Industri yang menjadi andalan Kabupaten Jeneponto adalah industri garam rakyat, industri gula merah dan industri pengeringan dan pengolahan jagung kuning. Kabupaten Jeneponto adalah merupakan penghasil garam terbesar di kawasan timur Indonesia. Luas areal penggaraman saat ini adalah 565,63 ha dengan jumlah produksi rata-rata per tahun adalah 47.000 ton dengan jumlah tenaga kerja sebanyak 2.174 orang.¹³

4. Sumber Daya Manusia

Penduduk adalah salah satu resources yang perlu mendapat perhatian karena dapat menjadi modal dasar bagi pembangunan suatu daerah. Jumlah penduduk Kabupaten Jeneponto pada tahun 2004 adalah 327.738 jiwa, tersebar di 10 kecamatan terdiri dari perempuan sebanyak 188.329 jiwa dan laki-laki sebanyak 159.409 jiwa. Jumlah penduduk terbesar di Kecamatan Binamu yaitu sebanyak 48.016 jiwa. Rata-rata pertumbuhan penduduk dalam kurun waktu 10 tahun (1994-2004) adalah 0.69% per tahun.¹⁴

Karakteristik pembangunan sumber daya manusia dilaksanakan melalui pengendalian laju pertumbuhan penduduk, penekanan laju urbanisasi dan peningkatan kualitas sumber daya manusia. Indikator yang dapat menggambarkan seberapa besar keberhasilan peningkatan kualitas manusia adalah dengan melihat Indeks Pembangunan Manusia/Human Development Index (IPM)/(HDI). Hasil Survey PBB (UNDP) yang dituangkan dalam laporan serialnya National Human

¹³ BPS Kabupaten Jeneponto Tahun 2014

¹⁴ BPS Kabupaten Jeneponto Tahun 2014

Development Report 2004 bahwa Tahun 2002, HDI Kabupaten Jeneponto adalah 57,8 atau berada pada peringkat 327 di Indonesia dan peringkat terakhir di Sulawesi Selatan. Rendahnya HDI ini akan berimplikasi pada tingginya angka kemiskinan. Gambaran tentang Indeks Pembangunan Manusia Kabupaten Jeneponto dapat dilihat dari 3 (tiga) aspek yaitu :¹⁵

a. Tingkat Pendidikan

Keberhasilan pendidikan disuatu daerah dapat ditandai dengan melihat angka partisipasi anak usia sekolah umur 7-18 tahun yang dapat dibedakan menjadi 2 macam, yaitu Angka Partisipasi Murni (Net Enrollment Ratio=NER) dan Angka Partisipasi Kasar (Gross Enrollment Ratio= GER). Angka Partisipasi Murni (NER) SD sebesar 78,41%, SLTP 58,70% dan SMU 24,16% dari penduduk usia sekolah. Dari angka tersebut menunjukkan bahwa angka partisipasi murni masing-masing jenjang pendidikan masih rendah.¹⁶

Angka Partisipasi Kasar (GER) SD sebesar 86,73%, SLTP 69,61% dan SMU 32,15% dari penduduk usia sekolah. Dari angka tersebut menunjukkan bahwa angka partisipasi kasar masing-masing jenjang pendidikan masih rendah.

Dari angka pencapaian NER dan GER menunjukkan bahwa semakin tinggi jenjang pendidikan maka pencapaian angka partisipasinya semakin rendah. Hal ini disebabkan karena semakin tinggi jenjang pendidikan, semakin tinggi biaya yang diperlukan.

Rendahnya tingkat pendidikan juga disebabkan oleh berbagai permasalahan antara lain disparitas wilayah (antara dataran tinggi dengan dataran

¹⁵ BPS Kabupaten Jeneponto Tahun 2014

¹⁶ BPS Kabupaten Jeneponto Tahun 2014

rendah), disparitas antara kelompok masyarakat serta prasarana dan sarana yang belum memadai. Disamping itu juga, masih perlu ditingkatkan pengembangan sumber daya aparat baik melalui jenjang pendidikan formal maupun diklat teknis dan fungsional.¹⁷

b. Tingkat Kesehatan

Secara umum derajat kesehatan penduduk Kabupaten Jeneponto telah mengalami peningkatan selama satu dasawarsa terakhir. Hal ini dipengaruhi dengan meningkatnya status gizi masyarakat, kesadaran masyarakat akan pentingnya imunisasi, menurunnya tingkat kematian bayi dan ibu melahirkan. Namun masih terdapat beberapa permasalahan yang dapat mempengaruhi derajat kesehatan masyarakat antara lain fasilitas kesehatan di daerah terpencil/dataran tinggi yang memiliki fasilitas pustu dan puskesmas serta jumlah tenaga kesehatan masih terbatas untuk peningkatan pelayanan kesehatan.¹⁸

c. Daya Beli

Indeks Daya Beli masyarakat Kabupaten Jeneponto masih rendah dibandingkan dengan Daya Beli masyarakat di Kabupaten lain di Propinsi Sulawesi Selatan. Hal ini dilihat dari pendapatan per kapita sebesar Rp. 2.878.023 (setara \$287 U.S), hal ini menunjukkan, bahwa kinerja perekonomian Kabupaten Jeneponto masih ketinggalan dengan daerah lain.¹⁹

5. Ekonomi

Perkembangan PDRB Kabupaten Jeneponto dalam kurun waktu 5 tahun (2008-2012) selalu mengalami peningkatan. Hal ini dapat dilihat dari

¹⁷ BPS Kabupaten Jeneponto Tahun 2014

¹⁸ BPS Kabupaten Jeneponto Tahun 2014

¹⁹ BPS Kabupaten Jeneponto Tahun 2014

perkembangan PDRB atas dasar harga berlaku yang meningkat rata-rata 6,60% per tahun. Perkembangan PDRB tertinggi terjadi pada tahun 2011 yaitu mencapai 7,32%, sedangkan perkembangan terendah terjadi pada tahun 2009 yaitu hanya 5,38%. Sementara pertumbuhan ekonomi Kabupaten Jeneponto selama kurun waktu 2008-2012 berdasarkan nilai PDRB atas dasar harga konstan tumbuh rata-rata 19,12% per tahun. Pertumbuhan ini cukup baik untuk kondisi perekonomian selama 5 tahun terakhir. Struktur perekonomian Kabupaten Jeneponto selama kurun waktu 2008-2012 tidak mengalami pergeseran yang berarti. Kontribusi terbesar masih disumbangkan dari sektor pertanian dengan kontribusi pada tahun 2008-2012 mencapai 53,35%. Selanjutnya, Jasa-jasa berkisar 23,23%, perdagangan, hotel dan restoran sekitar 6,49%, Bank dan lembaga keuangan lainnya sekitar 5,81%, bangunan sekitar 4,53% angkutan dan komunikasi sekitar 2,90%, industri sekitar 1,93%, pertambangan dan galian sekitar 1,18% listrik dan air minum sekitar 0,57% terhadap total PDRB Kabupaten Jeneponto. Keadaan ini menunjukkan bahwa perekonomian masyarakat Kabupaten Jeneponto masih mengandalkan sektor pertanian, sehingga dapat dikatakan bahwa struktur ekonomi daerah ini bertumpu pada sektor pertanian.²⁰

Pendapatan per kapita masyarakat Kabupaten Jeneponto (PDRB perkapita atas dasar harga berlaku) tahun 2008 sebesar Rp. 4.693.927 dan pada tahun 2012 mencapai nilai Rp. 8.890.871 atau terjadi kenaikan sekitar 8,23%. Bila dibandingkan dengan angka PDRB perkapita Sulawesi Selatan, maka PDRB per

²⁰ BPS Kabupaten Jeneponto Tahun 2014

kapita Kabupaten Jeneponto masih jauh lebih rendah, baik dari sisi nilai maupun dari sisi rata-rata peningkatan per tahunnya.²¹

a. investasi

Salah satu hal yang mempengaruhi pertumbuhan ekonomi adalah adanya investasi untuk pengembangan ekonomi lokal dan dalam rangka peningkatan kualitas hidup sebagai dampak dari meningkatnya pendapatan masyarakat. Kabupaten Jeneponto memiliki jumlah penduduk yang besar, wilayah yang luas dan lahan yang tersedia untuk pengembangan berbagai sektor dalam penanaman modal. Akan tetapi tanpa adanya dukungan prasarana dan sarana yang memadai maka sulit diharapkan untuk dapat membuat investor tertarik masuk ke Kabupaten Jeneponto. Untuk itu, diperlukan peran aktif pemerintah daerah dalam memfasilitasi penyediaan prasarana dan sarana seperti, jalan, telekomunikasi, listrik, air, penyediaan tenaga kerja yang terampil dan penyiapan lahan yang siap pakai (tidak bermasalah). Dengan diterbitkan Kepres no. 29 tahun 2004 tentang Pelayanan Perizinan Satu Atap, dimana surat izin untuk investasi diatur dan dikeluarkan oleh pemerintah pusat menyebabkan koordinasi antara pemerintah pusat dan pemerintah daerah sering terjadi kesalah pahaman. Oleh karena itu, Penetapan Peraturan Daerah yang mendukung terlaksananya kegiatan investasi sangat penting dalam mewujudkan iklim usaha yang kondusif.

b. Pemberdayaan Ekonomi Kerakyatan

Pemberdayaan Ekonomi Kerakyatan (UMKM dan Koperasi) akan menjadi prioritas, bukan hanya karena alasan besarnya kemampuan UMKM dan Koperasi

²¹ BPS Kabupaten Jeneponto Tahun 2014

dalam penyerapan tenaga kerja dan kontribusi terhadap produktifitas perekonomian daerah, akan tetapi karena pemberdayaan ekonomi rakyat berhubungan langsung dengan tingkat kesejahteraan masyarakat dan pengembangan mitra usaha.

Pengembangan UMKM menjadi bagian integral didalam perubahan ekonomi melalui pengembangan agribisnis dan agroindustri, khususnya dalam mendukung ketahanan pangan, dan menciptakan daya saing industri. Pada tahun 2013, Jumlah koperasi adalah 184 unit dengan jumlah anggota sebanyak 50.996 orang dan jumlah simpanan berkisar Rp. 5.089.804.627, volume usaha Rp. 31.852.608.026 dan SHU Rp. 671.672.980. Selanjutnya pengembangan usaha mikro menjadi pilihan strategis untuk mengurangi kesenjangan pendapatan dan kemiskinan. Koperasi berkembang semakin luas menjadi wahana yang efektif dalam menciptakan efisiensi kolektif para anggota koperasi, baik produsen maupun konsumen, sehingga menjadi pelaku ekonomi yang mampu mendukung upaya peningkatan kesejahteraan masyarakat Kabupaten Jeneponto.²²

6. Sosial Budaya

Keragaman budaya, toleransi dan interaksi antar umat beragama, dan interaksi antar budaya di Kabupaten Jeneponto merupakan suatu kemajuan di bidang sosial budaya. Hal ini dapat tercermin pada beragam peninggalan bersejarah, seperti makam raja-raja Binamu, Rumah Adat, dan lain-lain peninggalan sejarah dan budaya masyarakat Jeneponto. Namun, penghargaan pada nilai budaya, nilai-nilai solidaritas sosial, kekeluargaan, dan rasa bangga

²² RPJP Kabupaten Jeneponto Tahun 2006-2026

terhadap daerah semakin memudar. Hal ini disebabkan oleh semakin merosotnya keteladanan para pemimpin, cepatnya penyerapan budaya global yang negatif, kurang mampunya menyerap budaya global yang lebih sesuai dengan karakter daerah, serta ketidakmerataan kondisi sosial dan ekonomi masyarakat, sehingga terjadi pergeseran nilai/norma yang berlaku di masyarakat.²³

Oleh karena itu, konsep pembangunan budaya yang hanya sekedar peninggalan-peninggalan bersejarah sebaiknya diperbaharui ke arah pembangunan budaya lokal secara lebih luas. Hal ini mengisyaratkan pentingnya strategi untuk mengemban kearifan budaya lokal yang menjadi modal sosial dalam tata pergaulan global.²⁴

Agama mempunyai kedudukan dan peranan yang sangat penting dan menjadi strategis sebagai landasan spiritual, moral dan etika dalam pembangunan sehingga pengembangan lembaga pendidikan keagamaan menjadi penting untuk mewujudkan ajaran agama dalam kehidupan sehari-hari, peningkatan prasarana dan sarana keagamaan serta pelayanan keagamaan. Dari jumlah penduduk Kabupaten Jeneponto tersebut diatas + 99,7 % memeluk agama Islam. Kehidupan beragama tercermin dari kesadaran melaksanakan ibadah keagamaan dengan baik, sehingga harmoni sosial dan hubungan antar umat beragama lainnya tumbuh berkembang secara aman, damai, dan saling menghargai. Namun demikian, peningkatan kesadaran tersebut tidak sepenuhnya menjamin kualitas keimanan dan ketakwaan kepada Tuhan Yang Maha Esa.

²³ RPJP Kabupaten Jeneponto Tahun 2006-2016

²⁴ RPJP Kabupaten Jeneponto Tahun 2006-2016

Tabel 4.2

Jumlah Penduduk Pemeluk Agama Islam di Kabupaten Jeneponto

No.	Kecamatan	ISLAM	PROTESTAN	KATHOLIK	HINDU	BUDHA
1	Bangkala	46.462	–	–	–	–
2	Bangkala Barat	24.632	–	–	–	–
3	Tamalatea	47.220	–	35	–	–
4	Bontoramba	35.323	–	–	–	–
5	Binamu	53.171	11	68	–	–
6	Turatea	30.220	–	–	–	–
7	Batang	18.239	–	11	–	–
8	Arungkeke	1.839	–	–	–	–
9	Tarowang	21.926	–	6	–	–
10	Kelara	31.931	–	4	–	–
11	Rumbia	24.405	–	–	–	–
	Jeneponto	335.404	11	124	–	–

Sumber : Kantor Kementerian Agama Sekabupaten Jeneponto, 2013

B. Visi Misi, Kebijakan Pemerintah Daerah, dan Realisasi APBD Kabupaten Jeneponto

1. Visi dan Misi Kabupaten Jeneponto

Visi dan Misi Rencana Pembangunan Jangka Menengah (RPJM) Daerah Kabupaten Jeneponto Tahun 2014–2018 selaras dengan arahan Rencana pembangunan Jangka Panjang Daerah (RPJPD) Kabupaten Jeneponto Tahun 2006–2026 untuk pembangunan daerah tahap ketiga. Perumusan Visi dan misi

Kabupaten Jeneponto mencerminkan apa yang ingin dicapai, memberikan arah dan fokus strategi yang jelas, mampu menjadi perekat komponen Kabupaten Jeneponto, memiliki orientasi masa depan, mampu menumbuhkan spirit dan komitmen seluruh masyarakat untuk mewujudkan keadaan yang di inginkan pada akhir periode dan mampu menjamin kesinambungan kepemimpinan.²⁵

Visi, Misi dan Program Calon Bupati dan Wakil Bupati Kabupaten Jeneponto Tahun 2014-2018 yang disampaikan dalam Sidang Paripurna DPRD Kabupaten Jeneponto pada tanggal 1 September 2013 dengan tema **“SIAP BISA UNTUK PERUBAHAN JENEPONTO”** merupakan ide dasar dan pedoman dalam menyusun Rencana Pembangunan Jangka Menengah Daerah Tahun 2014-2018.²⁶

a. Visi dan Misi

Visi dan Misi merupakan pernyataan cita-cita atau impian sebuah kondisi yang ingin dicapai di masa depan. Kondisi yang dicita-citakan atau diimpikan tersebut adalah kondisi yang di akhir periode 2014-2018 dapat diukur capaiannya melalui berbagai usaha pembangunan. Usaha-usaha pembangunan yang dilaksanakan, umumnya berorientasi untuk memperbaiki taraf hidup masyarakat. Hal ini dapat terefleksi pada perubahan paradigma dan kondisi pembangunan yang diharapkan dalam penyelenggaraan pemerintahan, pelaksanaan pembangunan, pembinaan kemasyarakatan dan pemberdayaan masyarakat.²⁷

Dengan mempertimbangkan potensi, kondisi, permasalahan, tantangan, peluang dan keterbatasan yang ada di Kabupaten Jeneponto serta

²⁵ RPJM Kabupaten Jeneponto Tahun 2014-2018

²⁶ RPJM Kabupaten Jeneponto Tahun 2014-2018

²⁷ RPJM Kabupaten Jeneponto Tahun 2014-2018

mempertimbangkan budaya yang hidup dalam masyarakat dan dengan Ridho Allah SWT, maka visi Bupati Drs. H. Iksan Iskandar, M.Si dan Wakil Bupati H. Mulyadi Mustamu, SH yang hendak dicapai dalam tahapan ketiga Pembangunan Jangka Panjang Daerah Kabupaten Jeneponto adalah:

“Mewujudkan Pemerintahan Yang Baik Dan Penguatan Daya Saing Daerah Menuju Masyarakat Jeneponto Yang Sejahtera”²⁸

2. Kebijakan pemerintah daerah kabupaten Jeneponto

Rumusan Arah Kebijakan Pembangunan Kabupaten Jeneponto 2014-2018

- a. Penyelenggaraan Tata Pemerintahan yang baik dan bersih
- b. Peningkatan kualitas SDM aparatur
- c. Pembangunan bidang pendidikan dan pelatihan masyarakat
- d. Peningkatan kualitas kesehatan masyarakat
- e. Pemberdayaan dan pengentasan keluarga miskin
- f. Pengembangan ekonomi daerah
- g. Pengembangan ekonomi kerakyatan
- h. Penguatan Kapasitas Fiskal Daerah
- i. Peningkatan kapasitas infrastruktur wilayah secara merata
- j. Peningkatan penataan ruang wilayah Termasuk Penataan Ibu Kota Kabupaten dan Kecamatan
- k. Memperkokoh kehidupan keagamaan²⁹

²⁸ RPJM Kabupaten Jeneponto Tahun 2014-2018

²⁹ RPJM Kabupaten Jeneponto Tahun 2014-2018

3. Target dan Realisasi Pendapatan Daerah Kabupaten Jeneponto

Pengelolaan pendapatan daerah Kabupaten Jeneponto periode 2008-2013 sebagaimana tercantum dalam Rencana Pembangunan Jangka Menengah (RPJM) Kabupaten Jeneponto Tahun 2008-2013 menekankan hal-hal sebagai berikut:

1. Pendapatan daerah meliputi semua penerimaan uang melalui rekening kas umum daerah, yang menambah ekuitas dana lancar sebagai hak pemerintah daerah dalam 1 (satu) tahun anggaran yang tidak perlu dibayar kembali oleh daerah.
2. Seluruh pendapatan daerah dianggarkan dalam APBD secara bruto, mempunyai makna bahwa jumlah pendapatan yang dianggarkan tidak boleh dikurangi dengan belanja yang digunakan dalam rangka menghasilkan pendapatan tersebut dan/atau dikurangi dengan bagian pemerintah pusat/daerah lain dalam rangka bagi hasil.
3. Pendapatan daerah merupakan perkiraan yang terukur secara rasional yang dapat dicapai untuk setiap sumber pendapatan.
4. Dalam merencanakan target PAD pemerintah daerah mempertimbangkan realisasi penerimaan tahun lalu, potensi, dan asumsi pertumbuhan ekonomi yang dapat mempengaruhi masing-masing jenis penerimaan daerah;
5. Dalam upaya peningkatan PAD, pemerintah daerah tidak menetapkan kebijakan yang memberatkan dunia usaha dan masyarakat. Upaya tersebut ditempuh melalui penyederhanaan sistem dan prosedur administrasi pemungutan pajak dan retribusi daerah, meningkatkan ketaatan wajib pajak dan pembayar retribusi daerah serta meningkatkan pengendalian dan

pengawasan atas pemungutan PAD yang diikuti dengan peningkatan kualitas, kemudahan, ketepatan dan kecepatan pelayanan.

6. Dalam menganggarkan rencana pendapatan daerah dari hasil pengelolaan kekayaan daerah yang dipisahkan, pemerintah daerah secara rasional memperhatikan perbandingan nilai kekayaan daerah yang disertakan, serta memperhatikan fungsi penyertaan modal tersebut. Selain itu, pemerintah daerah akan mendayagunakan kekayaan daerah yang tidak dipisahkan dan belum dimanfaatkan, untuk dikelola atau dikerjasamakan dengan pihak ketiga dalam rangka meningkatkan PAD;³⁰

Dalam pelaksanaan pengelolaan pendapatan daerah khususnya pada pos Pendapatan Asli Daerah (PAD), Koordinasi dilakukan antar SKPD dimana Dinas Pendapatan, Pengelolaan Keuangan dan Asset Daerah (PPKAD) bertindak sebagai Koordinator. Terdapat beberapa SKPD yang memiliki potensi pendapatan daerah seperti Kantor Pelayanan Terpadu, Dinas Pekerjaan Umum, Dinas Kesehatan, Kantor RSUD dll, melalui Bendahara Penerimaannya masing-masing menerima setoran pendapatan dan menyetor ke Kas Daerah. Penyetoran pendapatan kemudian dilaporkan ke Dinas PPKAD untuk dilakukan proses administrasi.³¹

Pada pos pendapatan dana perimbangan atau pendapatan lainnya yang bersifat transfer dari pemerintah tingkat atas, proses administrasi, penatausahaan dan pelaporan kesemuanya dilakukan di Dinas PPKAD selaku Satuan Kerja Pengelola Keuangan Daerah (SKPKD).

³⁰ -----, "RAPBDP: Asisten III Setkab Jeneponto <http://Birokrat Sejati Pengelolaan Pendapata Daerah Kabupaten Jeneponto 2008-2013>, html . 20 Agustus 2013. (3 Novembe 2015)

³¹ -----, "RAPBDP: Asisten III Setkab Jeneponto <http://Birokrat Sejati Pengelolaan Pendapata Daerah Kabupaten Jeneponto 2008-2013>, html . 20 Agustus 2013. (3 Novembe 2015)

Penganggaran pendapatan daerah dilakukan menurut ketentuan perundangan yang berlaku. Pendapatan dapat dipungut/ditagih apabila memiliki dasar hukum penetapan dan penagihan. Hal ini menghindari terjadinya pungutan liar (pungli) atau menghindari tindakan yang memberatkan dunia usaha atau iklim investasi di Jeneponto.³²

a. Target dan Realisasi Pendapatan

Realisasi pendapatan daerah dalam APBD Kabupaten Jeneponto mengalami peningkatan secara signifikan selama kurun waktu 2003-2007. Pendapatan daerah yang mampu diperoleh pemerintah daerah pada tahun 2003 masih sekitar Rp 202,3 milyar meningkat hingga mencapai Rp 308,6 milyar untuk empat tahun berikutnya, atau mampu bertumbuh sebesar 52,54 persen dalam empat tahun kemudian. Kontribusi utama pertumbuhan pendapatan daerah tersebut lebih banyak diperankan oleh sumber-sumber pendapatan yang berasal dari dana perimbangan berupa DAU dan DAK yang berkontribusi sebesar 88,89 persen pada tahun 2006.

Pendapatan daerah Kabupaten Jeneponto hingga tahun 2007 masih banyak bersumber melalui dana perimbangan, yang bahkan selama kurun waktu 2003-2007 memperlihatkan trend ketergantungan yang semakin meningkat, dari 83,39 persen pada tahun 2003 menjadi 95,06 persen pada tahun 2006 dan sedikit menurun menjadi 90,88 persen pada tahun 2007. Pada saat yang sama kemampuan sumber pendapatan dari PAD mengalami penurunan, dari 6,23 persen pada tahun 2003 menjadi hanya berkontribusi terhadap pendapatan daerah sebesar

³² -----, "RAPBDP: Asisten III Setkab Jeneponto <http://BirokratSejatiPengelolaanPendapataDaerahKabupatenJeneponto2008-2013>, html . 20 Agustus 2013. (3 Novembe 2015)

3,04 persen pada tahun 2006 dan sedikit mengalami peningkatan pada target 2007 menjadi 3,58 persen. Selebihnya, bersumber dari lain-lain pendapatan yang sah yang cenderung berfluktuasi antara 1,90 hingga 10,38 persen selama kurun waktu 2003-2007 dan mencapai 5,54 persen pada tahun 2007.

Pengelolaan pendapatan daerah Kabupaten Jeneponto periode 2008-2013 diawali dengan APBD Tahun Anggaran 2009 dengan total target pendapatan sebesar Rp. 473.597.402.272,00. Realisasi pendapatan secara keseluruhan adalah sebesar 96,97% dengan rincian realisasi PAD sebesar 75,71%, realisasi dana perimbangan sebesar 95,80% dan Lain-lain Pendapatan Daerah Yang Sah sebesar 107,95%.³³

Pencapaian realisasi Pendapatan Daerah Tahun 2009 yang terkecil adalah PAD. Target yang ditetapkan sebesar Rp. 13.157.123.760,- dan hanya mampu terealisasi sebesar Rp. 9.960.862.396,67. Hal tersebut diakibatkan dari 4 Jenis Pendapatan Asli Daerah hanya Pendapatan Hasil Pengelolaan Kekayaan Daerah Yang Dipisahkan terealisasi diatas 100% (133,46%). Untuk Pajak Daerah hanya terealisasi sebesar 44,90%; Retribusi Daerah terealisasi sebesar 65,48% dan lain-lain PAD yang Sah terealisasi sebesar 61,33%.³⁴

Pada kelompok pendapatan Dana Perimbangan dari total target Rp. 4.467.000.000,00 terealisasi sebesar Rp.376.439.334.806,00. Dari 3 jenis dana perimbangan Tahun 2009 yaitu Dana Bagi Hasil Pajak/Bagi Hasil Bukan Pajak; Dana Alokasi Umum (DAU); dan Dana Alokasi Khusus (DAK) hanya Dana Bagi

³³-----, "RAPBDP: Asisten III Setkab Jeneponto [http://Birokrat Sejati Pengelolaan Pendapata Daerah Kabupaten Jeneponto 2008-2013](http://Birokrat%20Sejati%20Pengelolaan%20Pendapata%20Daerah%20Kabupaten%20Jeneponto%202008-2013), html . 20 Agustus 2013. (3 Novembe 2015)

³⁴ -----, "RAPBDP: Asisten III Setkab Jeneponto [http://Birokrat Sejati Pengelolaan Pendapata Daerah Kabupaten Jeneponto 2008-2013](http://Birokrat%20Sejati%20Pengelolaan%20Pendapata%20Daerah%20Kabupaten%20Jeneponto%202008-2013), html . 20 Agustus 2013. (3 Novembe 2015)

Hasil Pajak/Bagi Hasil Bukan Pajak yang tidak mencapai 100% realisasi (61,37%).

Kelompok Pendapatan Daerah Tahun 2009 yang paling tinggi pencapaian realisasinya adalah Lain-lain Pendapatan Daerah Yang Sah yang mencapai 100,95% (over target). Pada kelompok pendapatan ini, terdapat 4 jenis pendapatan yang dianggarkan dengan pencapaian masing-masing : Hibah terealisasi sebesar 125,90%, Dana Bagi Hasil Pajak dari Provinsi Dan Pemerintah Daerah Lainnya terealisasi sebesar 230,39%, Dana Penyesuaian Dan Otonomi Khusus terealisasi sebesar 102,61% dan Bantuan Keuangan Dari Provinsi Atau Pemerintah Daerah Lainnya terealisasi sebesar 111,24%.³⁵

Tahun 2010 merupakan tahun kedua dari kepemimpinan daerah Kabupaten Jeneponto periode 2008-2013. Pada tahun 2010 Pendapatan Daerah ditargetkan sebesar Rp. 539.491.644.982,00 atau mengalami kenaikan sebesar Rp.65.894.242.710,00 (13,91%) dibanding target pendapatan daerah tahun 2009. Peningkatan target ini disebabkan karena adanya tiga sumber pendapatan yang baru pada kelompok pendapatan Lain-lain Pendapatan Daerah Yang Sah yaitu Dana Penguatan Desentralisasi Fiskal dan Percepatan Pembangunan Daerah (DPDF dan PPD), Dana Penguatan Infrastruktur dan Prasarana Daerah (DPIPD) serta Dana Percepatan Pembangunan Infrastruktur Pendidikan (DPIIP).³⁶

Dari target pendapatan tahun 2010 terealisasi sebesar Rp.516.484.433.977,03,- atau sebesar 95,74%. Walaupun dari segi kuantitas

³⁵ -----, "RAPBDP: Asisten III Setkab Jeneponto [http://BirokratSejatiPengelolaanPendapataDaerahKabupatenJeneponto2008-2013,html](http://BirokratSejatiPengelolaanPendapataDaerahKabupatenJeneponto2008-2013.html) . 20 Agustus 2013. (3 Novembe 2015)

³⁶ -----, "RAPBDP: Asisten III Setkab Jeneponto [http://BirokratSejatiPengelolaanPendapataDaerahKabupatenJeneponto2008-2013,html](http://BirokratSejatiPengelolaanPendapataDaerahKabupatenJeneponto2008-2013.html) . 20 Agustus 2013. (3 Novembe 2015)

realisasi pendapatan daerah mengalami kenaikan sebesar Rp. 57.229.262.894,36 dibanding tahun 2009, namun dari segi persentase, realisasi tahun 2010 mengalami penurunan persentase sebesar 1,24% dibanding tahun 2009.

Komposisi pencapaian realisasi Pendapatan Daerah Tahun 2010 masih sama dengan tahun 2009 yakni persentase terkecil adalah PAD. Target yang ditetapkan sebesar Rp.14.673.972.500,00,- dan hanya mampu terealisasi sebesar Rp. 13.186.787.291,85. Hal tersebut diakibatkan dari 4 Jenis Pendapatan Asli Daerah terdapat dua jenis pendapatan yang realisasinya dibawah 100% yaitu Retribusi Daerah (94,24%) dan Lain-lain PAD yang Sah (56,06%). Untuk Pajak Daerah terjadi peningkatan yang sangat baik dimana pada tahun 2009 hanya terealisasi sebesar 44,90% meningkat pada tahun 2010 dengan realisasi sebesar 132,43%; dan Pendapatan Hasil Pengelolaan Kekayaan Daerah yang Dipisahkan terealisasi sebesar 107,58%.³⁷

Pada kelompok pendapatan Dana Perimbangan dari total target tahun 2010 Rp. 416.800.6730.756,00 terealisasi sebesar Rp.392.545.717.140,72. Dari 3 jenis dana perimbangan Tahun 2010 yaitu Dana Bagi Hasil Pajak/Bagi Hasil Bukan Pajak; Dana Alokasi Umum (DAU); dan Dana Alokasi Khusus (DAK) hanya Dana Bagi Hasil Pajak/Bagi Hasil Bukan Pajak yang tidak mencapai 100% realisasi (58,55%). Hal ini memperlihatkan kondisi realisasi yang sama dengantahun 2009 dimana hanya satu jenis pendapatan pada kelompok pendapatan Dana Perimbangan yang tidak mencapai realisasi 100%.

³⁷ -----, "RAPBDP: Asisten III Setkab Jenepono <http://Birokrat Sejati Pengelolaan Pendapata Daerah Kabupaten Jenepono 2008-2013>, html . 20 Agustus 2013. (3 Novembe 2015)

Kelompok Pendapatan Daerah Tahun 2010 yang paling tinggi pencapaian realisasinya adalah Lain-lain Pendapatan Daerah Yang Sah yang mencapai 102,53% (over target). Pada kelompok pendapatan ini, terdapat 7 jenis pendapatan yang dianggarkan dengan pencapaian masing-masing : Hibah hanya terealisasi sebesar 20,99%, Dana Bagi Hasil Pajak dari Provinsi Dan Pemerintah Daerah Lainnya terealisasi sebesar 9.386,07%, Dana Penyesuaian Dan Otonomi Khusus terealisasi sebesar 85,07%, Bantuan Keuangan Dari Provinsi Atau Pemerintah Daerah Lainnya terealisasi sebesar 100,97% dan Dana Penguatan Desentralisasi Fiskal dan Percepatan Pembangunan Daerah (DPDF dan PPD), Dana Penguatan Infrastruktur dan Prasarana Daerah (DPIPD) serta Dana Percepatan Pembangunan Infrastruktur Pendidikan (DPIIP) masing-masing terealisasi sebesar 100%. Realisasi pendapatan daerah tahun 2011 merupakan yang tertinggi selama periode 2008-2013 yaitu sebesar 99,79%. Target pendapatan tahun 2011 adalah sebesar Rp.610.653.301.234,00 dan dapat terealisasi sebesar Rp.609.348.372.717,41,-.

Dari segi target yang ditetapkan, pendapatan tahun anggaran 2011 meningkat sebesar Rp.71.161.656.252,00 (13,19%) dari target tahun 2010. Demikian pula realisasi pendapatan yang tercapai, tahun 2011 mengalami peningkatan jumlah sebesar Rp.92.863.938.740,38,- (17,98%) dibanding realisasi pendapatan tahun 2010.³⁸

Walaupun secara keseluruhan realisasi pendapatan daerah Kabupaten Jeneponto tahun 2011 mengalami peningkatan dibanding tahun 2010, namun pada kelompok pendapatan dari PAD, terjadi penurunan persentase realisasi yang

³⁸ -----, "RAPBDP: Asisten III Setkab Jeneponto [http://BirokratSejatiPengelolaanPendapataDaerahKabupatenJeneponto2008-2013](http://BirokratSejatiPengelolaanPendapataDaerahKabupatenJeneponto2008-2013.html), html . 20 Agustus 2013. (3 Novembe 2015)

cukup besar. Pada tahun anggaran 2010 PAD dapat terealisasi sebesar 89,87% sedangkan di tahun anggaran 2011 hanya mampu terealisasi sebesar 76,64% atau mengalami penurunan sebesar 13,22%. Realisasi PAD yang sangat jauh dari target yang telah ditetapkan sangat dipengaruhi oleh realisasi yang sangat rendah dari jenis PAD pendapatan retribusi daerah (realisasi 68,03%) dan Lain-lain PAD Yang Sah (realisasi 33,36%). Realisasi yang rendah dari kedua jenis PAD tersebut, menyebabkan walaupun terjadi over target realisasi Pajak Daerah (120,47%) dan Pendapatan Hasil Pengelolaan Kekayaan Daerah Yang Dipisahkan (147,25%) total realisasi PAD tetap berada jauh dibawah total target PAD yang ditetapkan.³⁹

Berbeda dengan Kelompok pendapatan PAD, realisasi pada kelompok pendapatan Dana Perimbangan dapat dicapai sesuai target walaupun dari jenis pendapatan Dana Alokasi Umum masih sedikit berada dibawah target (realisasi 99,94%). Jenis pendapatan Dana Perimbangan dari Dana Bagi Hasil Pajak/Bagi Hasil Bukan Pajak terealisasi sebesar 104,58% dari target sebesar Rp. 28.302.068.109,00 dan Dana Alokasi Khusus terealisasi sebesar 100% dari target sebesar Rp.57.889.700.000,-. Pada kelompok pendapatan daerah Lain-lain Pendapatan Daerah Yang Sah, target di tahun anggaran 2011 adalah sebesar Rp.152.377.670.925,- dan terealisasi sebesar 100,93%. Dari enam jenis pendapatan Lain-lain Pendapatan Daerah Yang Sah, hanya Bantuan Keuangan Dari Provinsi atau Pemerintah Daerah Lainnya yang berada di bawah target (realisasi 99,96%), sementara Jenis pendapatan lainnya dalam kelompok ini,

³⁹ -----, "RAPBDP: Asisten III Setkab Jenepono <http://BirokratSejatiPengelolaanPendapataDaerahKabupatenJenepono2008-2013.html> . 20 Agustus 2013. (3 Novembe 2015)

teralisasi sesuai bahkan diatas target yang ditetapkan. Pada pendapatan Hibah ditargetkan sebesar Rp.15.916.800 dan dapat teralisasi sebesar 335,38%, pendapatan dana Bagi Hasil Pajak Dari Provinsi Dan Pemerintah Daerah Lainnya ditargetkan sebesar Rp.11.627.733.085,- dan dapat teralisasi sebesar 111,92%, pendapatan Dana Penyesuaian dan Otonomi Khusus ditargetkan sebesar Rp.67.566.609.480,- dan dapat teralisasi sebesar 100%, pendapatan Bantuan Keuangan Dari Provinsi atau pemerintah daerah lainnya ditargetkan sebesar Rp.14.351.271.560,- dan dapat teralisasi sebesar 99,96%, dan pendapatan Dana Penguatan Infrastruktur dan Prasarana Daerah (DPIPD) ditargetkan sebesar Rp.58.816.140.000,- dan dapat teralisasi sebesar 100%.⁴⁰

Pada tahun anggaran 2012 pendapatan daerah Kabupaten Jeneponto ditargetkan sebesar Rp.637.101.917.309,- dan teralisasi sebesar Rp.629.532.641.811,80,- atau 98,81%. Kelompok Lain-lain Pendapatan Daerah Yang Sah masih tetap menjadi primadona pendapatan dengan realisasi sebesar 105,31% dari target Rp.81.320.508.429,-. Persentase tersebut merupakan yang tertinggi dibanding kelompok pendapatan lainnya dimana pada tahun anggaran 2012 dari PAD hanya teralisasi sebesar 73,00% dan Dana perimbangan yang teralisasi sebesar 98,81% dari target sejumlah Rp.535.306.742.080,-.⁴¹

Untuk kelompok PAD, persentase tertinggi dari realisasi pendapatan adalah dari jenis Pendapatan Hasil Pengelolaan Kekayaan Daerah Yang Dipisahkan sebesar 141,90% dari target Rp.2.789.776.800,- kemudian Pendapatan

⁴⁰ -----, "RAPBDP: Asisten III Setkab Jeneponto [http://BirokratSejatiPengelolaanPendapataDaerahKabupatenJeneponto2008-2013, html](http://BirokratSejatiPengelolaanPendapataDaerahKabupatenJeneponto2008-2013.html) . 20 Agustus 2013. (3 Novembe 2015)

⁴¹ -----, "RAPBDP: Asisten III Setkab Jeneponto [http://BirokratSejatiPengelolaanPendapataDaerahKabupatenJeneponto2008-2013, html](http://BirokratSejatiPengelolaanPendapataDaerahKabupatenJeneponto2008-2013.html) . 20 Agustus 2013. (3 Novembe 2015)

Pajak Daerah sebesar 124,69% dari Target Rp.3.189.000.000,-. Dua Jenis PAD lainnya yaitu Retribusi Daerah dan Lain-lain PAD Yang Sah tidak mencapai target bahkan untuk Lain-lain PAD Yang Sah presentase realisasi hanya sebesar 36,41% dari target Rp.10.729.890.000,-.⁴²

Jenis pendapatan Dana Bagi Hasil Pajak/Bagi Hasil Bukan Pajak dari kelompok Dana Perimbangan pada Tahun 2012 merupakan satu-satunya jenis pendapatan pada kelompok ini yang realisasinya dibawah target yakni sebesar 82,18% dari target Rp. 35.717.036.080,-. Untuk Dana Alokasi umum dan Dana Alokasi Khusus teralisasi sebesar 100% dari masing-masing target yakni Rp.437.703.926.000,- dan Rp.61.885.780.000,-.

Pada kelompok Lain-lain Pendapatan Daerah Yang Sah, semua target dapat dicapai utamanya Dana Bagi Hasil Pajak Dari Provinsi dan Pemerintah Daerah Lainnya yang mencapai 119,60% dari Target 11.627.733.085,-; kemudian Bantuan Keuangan Dari Provinsi Atau Pemerintah Daerah Lainnya sebesar 113,41 dari target Rp.15.232.913.344,-. Untuk Dana Penyesuaian dan Otonomi Khusus terealisasi sebesar 100% dari target Rp.54.459.862.000,-.⁴³

Tahun 2013 merupakan tahun terakhir dari kepemimpinan daerah Kabupaten Jeneponto periode 2008-2013. Pada tahun 2013 Pendapatan Daerah ditargetkan sebesar Rp.701.173.796.036,00 atau mengalami kenaikan sebesar Rp.64,071,878,727.00 (10,06%) dibanding target pendapatan daerah tahun 2012.

⁴² -----, "RAPBDP: Asisten III Setkab Jeneponto <http://BirokratSejatiPengelolaanPendapataDaerahKabupatenJeneponto2008-2013>, html . 20 Agustus 2013. (3 Novembe 2015)

⁴³ -----, "RAPBDP: Asisten III Setkab Jeneponto <http://BirokratSejatiPengelolaanPendapataDaerahKabupatenJeneponto2008-2013>, html . 20 Agustus 2013. (3 Novembe 2015)

Dari target pendapatan tahun 2013, hingga Semester I telah terealisasi sebesar Rp.351.213.469.535,23,- atau sebesar 50,09%.⁴⁴

Komposisi pencapaian realisasi Pendapatan Daerah sampai dengan Semester I Tahun 2013 masih sama dengan tahun 2013 yakni persentase terkecil adalah PAD. Target yang ditetapkan sebesar Rp.21.680.093.000,00,- dan hanya mampu terealisasi sebesar Rp.16.617.581.115,00,-. Hal tersebut diakibatkan dari empat Jenis Pendapatan Asli Daerah terdapat tiga jenis pendapatan yang realisasinya dibawah 50% yaitu Retribusi Daerah (15,98%), Pendapatan Hasil Pengelolaan Kekayaan Daerah Yang Dipisahkan (00,00%) dan Lain-lain PAD yang Sah (21,13%). Untuk Pajak Daerah terjadi perkembangan yang sangat baik dimana pada semester I tahun 2013 telah terealisasi sebesar 67,27% dan diharapkan hingga akhir tahun 2013 dapat mencapai target atau bahkan dapat melebihi target yang ada.⁴⁵

Pada kelompok pendapatan Dana Perimbangan dari total target tahun 2013 Rp. 594.908.684.636,00 hingga Semester I telah terealisasi sebesar Rp.321.551.606.778,00,-. Dari tiga jenis dana perimbangan Tahun 2013 yaitu Dana Bagi Hasil Pajak/Bagi Hasil Bukan Pajak; Dana Alokasi Umum (DAU); dan Dana Alokasi Khusus (DAK) hanya DAU yang telah mencapai 50% realisasi (58,33%). Hal ini memperlihatkan kondisi realisasi yang sama dengan tahun-tahun sebelumnya dimana transfer pendapatan Dana Perimbangan dari pusat dalam jumlah besar terjadi pada triwulan IV tahun berjalan. Keadaan demikian

⁴⁴ -----, "RAPBDP: Asisten III Setkab Jeneponto [http://Birokrat Sejati Pengelolaan Pendapata Daerah Kabupaten Jeneponto 2008-2013](http://Birokrat%20Sejati%20Pengelolaan%20Pendapata%20Daerah%20Kabupaten%20Jeneponto%202008-2013), html . 20 Agustus 2013. (3 Novembe 2015)

⁴⁵ -----, "RAPBDP: Asisten III Setkab Jeneponto [http://Birokrat Sejati Pengelolaan Pendapata Daerah Kabupaten Jeneponto 2008-2013](http://Birokrat%20Sejati%20Pengelolaan%20Pendapata%20Daerah%20Kabupaten%20Jeneponto%202008-2013), html . 20 Agustus 2013. (3 Novembe 2015)

utamanya terjadi pada sumber pendapatan bagi hasil pajak dan DAK. Lambatnya penerimaan bagi hasil pajak dari pusat dikarenakan proses administrasi realisasi pajak nasional untuk menentukan PAGU Alokasi Nasional bagi hasil dilakukan pada Desember. Sedangkan untuk transfer DAK, dilakukan menyesuaikan dengan persyaratan- persyaratan pencairan yang setiap tahun ditetapkan dengan Peraturan Menteri Keuangan. Tahun 2013 ini, ditentukan bahwa transfer DAK dilakukan setelah Pemerintah Daerah melaporkan penyerapan dana transfer sebelumnya minimal telah mencapai 90%. Sampai laporan ini dibuat penyerapan DAK belum mencapai realisasi sebesar presentase minimal yang ditentukan.⁴⁶

Kelompok Pendapatan Daerah Tahun 2013 dari Lain-lain Pendapatan Daerah Yang Sah hingga Semester I terealisasi sebesar 29,09%. Pada kelompok pendapatan ini, terdapat empat jenis pendapatan yang dianggarkan dengan pencapaian masing-masing : Hibah belum terealisasi sama sekali (00,00%), Dana Bagi Hasil Pajak dari Provinsi Dan Pemerintah Daerah Lainnya terealisasi sebesar 0,25%, Dana Penyesuaian Dan Otonomi Khusus terealisasi sebesar 37,24% dan Bantuan Keuangan Dari Provinsi Atau Pemerintah Daerah Lainnya terealisasi sebesar 27,39%.⁴⁷

Dari uraian target dan realisasi belanja per tahun selama periode 2007-2014, baik target maupun realisasi memperlihatkan trend yang semakin meningkat. Walaupun selama periode 2007-2014 pendapatan daerah mengalami peningkatan, kedepan diperlukan kenaikan yang lebih tinggi lagi mengingat

⁴⁶ -----, "RAPBDP: Asisten III Setkab Jeneponto <http://BirokratSejatiPengelolaanPendapataDaerahKabupatenJeneponto2008-2013>, html . 20 Agustus 2013. (3 Novembe 2015)

⁴⁷ -----, "RAPBDP: Asisten III Setkab Jeneponto <http://BirokratSejatiPengelolaanPendapataDaerahKabupatenJeneponto2008-2013>, html . 20 Agustus 2013. (3 Novembe 2015)

kebutuhan akan pembiayaan pembangunan semakin tinggi. Berikut disajikan perkembangan target dan realisasi pendapatan selama periode 2007-2014.⁴⁸

Berikut adalah tabel penerimaan dan pengeluaran Kabupaten Jeneponto pada sepeuluh tahun terakhir.

Tabel 4.3

**REALISASI PENERIMAAN PEMERINTAH KABUPATEN JENEPONTO
TAHUN 2007-2014**

TAHUN	PENDAPATAN ASLI DAERAH (PAD)	PERSENTASE PERKEMBANGAN
2007	10,971,391,000.00	8,3 %
2008	8,492,969,437.00	6,4 %
2009	9,960,862,396.67	7,5 %
2010	13,186,787,291.85	9,9 %
2011	12,481,649,763.00	9,4 %
2012	14,947,179,265.77	11,3 %
2013	16,617,581,000	12,5 %
2014	46,032,160,889.00	34,7 %

Sumber : Laporan Pertanggungjawaban APBD Kabupaten Jeneponto, 2013

4. Permasalahan dan Solusi

Dalam pengelolaan pendapatan daerah terdapat beberapa permasalahan yang dihadapi serta tindakan yang telah diambil sebagai solusi atas permasalahan

⁴⁸ -----, "RAPBDP: Asisten III Setkab Jeneponto <http://BirokratSejatiPengelolaanPendapataDaerahKabupatenJeneponto2008-2013>, html . 20 Agustus 2013. (3 Novembe 2015)

yang ada. Permasalahan yang dihadapi selama periode 2008-2013 datang dari lingkungan internal pemerintah daerah maupun dari lingkungan eksternal.⁴⁹

a. Lingkungan Internal

Dalam lingkungan Pemerintah Daerah Kabupaten Jeneponto berkenaan dengan pengelolaan pendapatan daerah terdapat beberapa permasalahan yang dihadapi yaitu lemahnya kualitas SDM pengelola pendapatan, terbatasnya jumlah SDM pengelola pendapatan, terbatasnya sarana dan prasarana, terbatasnya anggaran yang dimiliki.

Lemahnya kualitas SDM pengelola pendapatan dapat terlihat dari pendidikan yang diikuti. Pada Bidang Pendapatan Dinas Pendapatan, Pengelolaan Keuangan dan Asset Daerah (DPPKAD) sebagai unit kerja yang mengkoordinasikan pengelolaan pendapatan daerah terdapat 17 karyawan, PNS dan tenaga honorer. Dari jumlah karyawan yang ada, 4 Orang yang berpendidikan hingga Pasca Sarjana, 5 Orang yang berpendidikan Sarjana, dan 7 berpendidikan tertinggi SMA. Karyawan yang telah mengikuti Diklat teknis pengelolaan pendapatan hanya 3 Orang. Demikian pula dengan Bendahara Penerimaan yang ada di SKPD, Kepala Pasar, Kolektor Retribusi dan Lainnya hanya 5 yang pernah mengikuti Diklat teknis yang berkaitan dengan pengelolaan pendapatan daerah. Hal tersebut tidak saja memperlihatkan terbatasnya SDM pengelola pendapatan daerah, namun juga memperlihatkan lemahnya kualitas SDM yang terkait langsung dengan pengelolaan pendapatan daerah.⁵⁰

⁴⁹ -----, "RAPBDP: Asisten III Setkab Jeneponto [http://Birokrat Sejati Pengelolaan Pendapata Daerah Kabupaten Jeneponto 2008-2013](http://Birokrat%20Sejati%20Pengelolaan%20Pendapata%20Daerah%20Kabupaten%20Jeneponto%202008-2013), html . 20 Agustus 2013. (3 Novembe 2015)

⁵⁰ -----, "RAPBDP: Asisten III Setkab Jeneponto [http://Birokrat Sejati Pengelolaan Pendapata Daerah Kabupaten Jeneponto 2008-2013](http://Birokrat%20Sejati%20Pengelolaan%20Pendapata%20Daerah%20Kabupaten%20Jeneponto%202008-2013), html . 20 Agustus 2013. (3 Novembe 2015)

Untuk menyelesaikan permasalahan kurangnya kualitas dan kuantitas SDM, dilakukan permintaan pengalihan tenaga terampil yang berstatus PNS pada masing-masing SKPD untuk diberikan tugas yang berkaitan dengan pengelolaan pendapatan. Pada Bidang pendapatan DPPKAD juga direkrut PNS yang memiliki spesifikasi pendidikan memadai.

Solusi lain untuk mengatasi lemahnya kualitas SDM adalah dengan mengikutsertakan PNS dalam DIKLAT teknis yang berkaitan dengan pengelolaan pendapatan daerah. Demikian pula dengan kebutuhan tenaga yang berpendidikan formal memadai, akan dikirim staf untuk tugas belajar pada level diploma ke atas.⁵¹

Permasalahan lainnya adalah kurangnya sarana dan prasarana dalam pengelolaan pendapatan daerah. Solusi untuk permasalahan ini adalah dengan melakukan pengadaan sarana dan prasarana. Terkait terbatasnya anggaran untuk itu maka dilakukan secara bertahap, efisien dan efektif sehingga secara bertahap masalah sarana dan prasarana dapat teratasi dengan anggaran yang terbatas.

b. Lingkungan Eksternal

Permasalahan yang datang dari lingkungan eksternal diantaranya adalah perubahan regulasi bidang pajak dan retribusi daerah, pemahaman dan kesadaran Wajib Pajak yang relatif masih kurang, Perekonomian daerah yang banyak terpengaruh dari perekonomian nasional, dan bencana alam.⁵²

⁵¹ -----, "RAPBDP: Asisten III Setkab Jeneponto [http://Birokrat Sejati Pengelolaan Pendapata Daerah Kabupaten Jeneponto 2008-2013](http://Birokrat%20Sejati%20Pengelolaan%20Pendapata%20Daerah%20Kabupaten%20Jeneponto%202008-2013), html . 20 Agustus 2013. (3 Novembe 2015)

⁵² -----, "RAPBDP: Asisten III Setkab Jeneponto [http://Birokrat Sejati Pengelolaan Pendapata Daerah Kabupaten Jeneponto 2008-2013](http://Birokrat%20Sejati%20Pengelolaan%20Pendapata%20Daerah%20Kabupaten%20Jeneponto%202008-2013), html . 20 Agustus 2013. (3 Novembe 2015)

Perubahan regulasi bidang pajak dan retribusi daerah membawa dampak terjadi penurunan pendapatan daerah Kabupaten Jeneponto utamanya dari sumber Pajak Bumi dan Bangunan (PBB). Pada tahun 2014 mendatang PBB akan dialihkan menjadi pajak daerah. Langkah yang telah dilakukan sebagai solusi adanya perubahan dalam regulasi pajak daerah adalah dengan mempersiapkan semua perangkat pelaksanaan baik itu perangkat lunak maupun perangkat keras. Perangkat lunak yang telah disiapkan antara lain Peraturan Daerah (Perda) tentang Pajak dan Retribusi Daerah, Peraturan Bupati sebagai implementasi dari Perda, SDM/tenaga administrasi, Standar Operasional Prosedur (SOP) penetapan dan pembayaran PBB, Aplikasi pelayanan PBB, dll. Sedangkan perangkat keras yang telah disiapkan meliputi sarana dan prasarana pendukung.⁵³

Permasalahan lainnya yang dihadapi adalah kesadaran Wajib Pajak yang masih rendah akan kewajiban membayar pajak. Selama ini pemerintah kabupaten Jeneponto tidak menggunakan “upaya paksa” dan lebih mengkedepankan upaya “persuasif”. Pola pendekatan ini dirasakan sangat efektif, sejak tahun 2010 pencapaian pajak daerah selalu over target (diatas 100%).

Permasalahan dalam pengelolaan pendapatan yang tidak kalah adalah kondisi perekonomian daerah yang tidak stabil. Era ekonomi dewasa ini, terdapat keterkaitan langsung antara perekonomian internasional dan perekonomian daerah. Bila perekonomian nasional memburuk, akan terasa dampaknya dalam kinerja realisasi pendapatan daerah. Diketahui bersama bahwa tingkat ketergantungan keuangan Kabupaten Jeneponto terhadap pemerintah pusat sangat

⁵³ -----, “RAPBDP: Asisten III Setkab Jeneponto <http://Birokrat Sejati Pengelolaan Pendapatan Daerah Kabupaten Jeneponto 2008-2013>, html . 20 Agustus 2013. (3 Novembe 2015)

tinggi. Kurang lebih 90% pendapatan daerah bersumber dari dana perimbangan dan sumber lain dari pemerintah tingkat atas. Apabila perekonomian nasional memburuk dan pendapatan negara menurun, berarti pengalokasian dana perimbangan juga akan menurun. Menghadapi persoalan seperti ini, maka upaya yang telah diambil adalah dengan meyakinkan pemerintah pusat akan kebutuhan daerah dalam pelaksanaan pembangunan utamanya Kabupaten Jeneponto sebagai daerah tertinggal. Hasil dari upaya ini memperlihatkan selama periode 2008-2013 pendapatan daerah dari pemerintah pusat terus mengalami kenaikan walaupun perekonomian nasional sedang memburuk.⁵⁴

Pada periode 2008-2013 tak dapat dihindari telah terjadi beberapa bencana alam diantaranya yang sangat terasa pada PAD Jeneponto adalah terjadinya kebakaran Pasar daerah yaitu pasar Karisa, Pasar Tamanroya dan Pasar Allu. Potensi PAD dari Retribusi pasar merupakan salah satu primadona pendapatan daerah. Untuk mengatasi permasalahan tersebut maka pemerintah daerah telah melakukan koordinasi dengan pemerintah provinsi. Hasil yang diperoleh dari koordinasi yang dilakukan adalah bantuan diberikan oleh Pemerintah Provinsi Sulawesi Selatan kepada pedagang di pasar yang mengalami musibah. Bantuan dari Pemerintah Provinsi dan juga dari pemerintah daerah Kabupaten Jeneponto dapat mengurangi beban kerugian para pedagang di Pasar yang mengalami musibah, dengan demikian dapat mempercepat proses stabilnya proses jual beli di pasar yang berdampak pada realisasi retribusi daerah.⁵⁵

⁵⁴ -----, "RAPBDP: Asisten III Setkab Jeneponto <http://BirokratSejatiPengelolaanPendapataDaerahKabupatenJeneponto2008-2013>, html . 20 Agustus 2013. (3 Novembe 2015)

⁵⁵ -----, "RAPBDP: Asisten III Setkab Jeneponto <http://BirokratSejatiPengelolaanPendapataDaerahKabupatenJeneponto2008-2013>, html . 20 Agustus 2013. (3 Novembe 2015)

C. Indikator Kesejahteraan Masyarakat (Indeks Pembangunan Manusia (IPM))

Penduduk adalah salah satu resources yang perlu mendapat perhatian karena dapat menjadi modal dasar bagi pembangunan suatu daerah. Jumlah penduduk Kabupaten Jeneponto pada tahun 2004 adalah 327.738 jiwa, tersebar di 10 kecamatan terdiri dari perempuan sebanyak 188.329 jiwa dan laki-laki sebanyak 159.409 jiwa. Jumlah penduduk terbesar di Kecamatan Binamu yaitu sebanyak 48.016 jiwa. Rata-rata pertumbuhan penduduk dalam kurun waktu 10 tahun (2004-2014) adalah 0.69% per tahun.⁵⁶

Karakteristik pembangunan sumber daya manusia dilaksanakan melalui pengendalian laju pertumbuhan penduduk, penekanan laju urbanisasi dan peningkatan kualitas sumber daya manusia. Indikator yang dapat menggambarkan seberapa besar keberhasilan peningkatan kualitas manusia adalah dengan melihat Indeks Pembangunan Manusia/Human Development Index (IPM)/(HDI). Hasil Survey PBB (UNDP) yang dituangkan dalam laporan serialnya National Human Development Report 2004 bahwa Tahun 2002, HDI Kabupaten Jeneponto adalah 57,8 atau berada pada peringkat 327 di Indonesia dan peringkat terakhir di Sulawesi Selatan. Rendahnya HDI ini akan berimplikasi pada tingginya angka kemiskinan. Gambaran tentang Indeks Pembangunan Manusia Kabupaten Jeneponto dapat dilihat dari 3 (tiga) aspek yaitu :⁵⁷

a. Tingkat Pendidikan

Keberhasilan pendidikan disuatu daerah dapat ditandai dengan melihat angka partisipasi anak usia sekolah umur 7-18 tahun yang dapat dibedakan

⁵⁶ RPJP Kabupaten Jeneponto Tahun 2006-2026

⁵⁷ BPS Kabupaten Jeneponto Tahun 2014

menjadi 2 macam, yaitu Angka Partisipasi Murni (Net Enrollment Ratio=NER) dan Angka Partisipasi Kasar (Gross Enrollment Ratio= GER). Angka Partisipasi Murni (NER) SD sebesar 78,41%, SLTP 58,70% dan SMU 24,16% dari penduduk usia sekolah. Dari angka tersebut menunjukkan bahwa angka partisipasi murni masing-masing jenjang pendidikan masih rendah.⁵⁸

Angka Partisipasi Kasar (GER) SD sebesar 86,73%, SLTP 69,61% dan SMU 32,15% dari penduduk usia sekolah. Dari angka tersebut menunjukkan bahwa angka partisipasi kasar masing-masing jenjang pendidikan masih rendah.

Dari angka pencapaian NER dan GER menunjukkan bahwa semakin tinggi jenjang pendidikan maka pencapaian angka partisipasinya semakin rendah. Hal ini disebabkan karena semakin tinggi jenjang pendidikan, semakin tinggi biaya yang diperlukan.⁵⁹

Rendahnya tingkat pendidikan juga disebabkan oleh berbagai permasalahan antara lain disparitas wilayah (antara dataran tinggi dengan dataran rendah), disparitas antara kelompok masyarakat serta prasarana dan sarana yang belum memadai. Disamping itu juga, masih perlu ditingkatkan pengembangan sumber daya aparat baik melalui jenjang pendidikan formal maupun diklat teknis dan fungsional.⁶⁰

Barikut adalah tabel jumlah Data Satuan Pendidikan Sekolah Per Kabupaten Jeneponto

⁵⁸ BPS Kabupaten Jeneponto Tahun 2014

⁵⁹ BPS Kabupaten Jeneponto Tahun 2014

⁶⁰ BPS Kabupaten Jeneponto Tahun 2014

Tabel 4.4

Jumlah Sekolah di Kabupaten Jeneponto

No.	KECAMATAN	SD/MI			SMP/MTs			SMA/MA			SMK			TOTAL
		N	S	JML	N	S	JML	N	S	JML	N	S	JML	
	TOTAL	289	39	328	68	66	134	12	49	61	10	10	20	543
1	<u>Kec. Bangkala</u>	48	9	57	9	12	21	1	7	8	1	1	2	88
2	<u>Kec. Tamalatea</u>	30	2	32	7	9	16	1	11	12	1	1	2	62
3	<u>Kec. Binamu</u>	30	6	36	11	4	15	4	3	7	3	5	8	66
4	<u>Kec. Batang</u>	16	2	18	2	3	5	1	2	3	0	0	0	26
5	<u>Kec. Kelara</u>	25	1	26	5	3	8	1	3	4	1	0	1	39
6	<u>Kec. Bangkala Barat</u>	29	2	31	9	2	11	1	0	1	1	0	1	44
7	<u>Kec. Bontoramba</u>	28	7	35	7	6	13	2	5	7	1	1	2	57
8	<u>Kec. Turatea</u>	22	4	26	7	10	17	1	7	8	0	0	0	51
9	<u>Kec. Arungkeke</u>	14	1	15	2	2	4	0	3	3	1	0	1	23
10	<u>Kec. Rumbia</u>	29	3	32	6	8	14	0	5	5	1	0	1	52
11	<u>Kec. Tarawang</u>	18	2	20	3	7	10	0	3	3	0	2	2	35

Sumber Data: DIKPORA Kabupaten Jeneponto, 2014

b. Tingkat Kesehatan

Secara umum derajat kesehatan penduduk Kabupaten Jeneponto telah mengalami peningkatan selama satu dasawarsa terakhir. Hal ini dipengaruhi dengan meningkatnya status gizi masyarakat, kesadaran masyarakat akan pentingnya imunisasi, menurunnya tingkat kematian bayi dan ibu melahirkan. Namun masih terdapat beberapa permasalahan yang dapat mempengaruhi derajat kesehatan masyarakat antara lain fasilitas kesehatan di daerah terpencil/dataran tinggi yang memiliki fasilitas puskesmas serta jumlah tenaga kesehatan masih terbatas untuk peningkatan pelayanan kesehatan.

Berikut adalah tabel jumlah sarana kesehatan di Kabupaten Jeneponto

Tabel 4.5

Jumlah Sarana Kesehatan Kabupaten Jeneponto

No.	Jenis Sarana	Jumlah
1	Jumlah Kecamatan	11
2	Jumlah Desa	113
3	Puskesmas Rawat Inap	9
4	Puskesmas Rawat Jalan	9
5	RSUD	1
6	Pustu	55
7	Poskesdes	56
8	Polindes	3
8	Apotik	9
9	Posyandu	463
10	Puskesmas Keliling (Roda-4)	18

Sumber : Profil Kesehatan Tahun 2013

c. Daya Beli

Indeks Daya Beli masyarakat Kabupaten Jeneponto masih rendah dibandingkan dengan Daya Beli masyarakat di Kabupaten lain di Propinsi Sulawesi Selatan. Hal ini dilihat dari pendapatan per kapita sebesar Rp. 2.878.023 (setara \$287 U.S), hal ini menunjukkan, bahwa kinerja perekonomian Kabupaten Jeneponto masih ketinggalan dengan daerah lain.⁶¹

⁶¹ BPS Kabupaten Jeneponto Tahun 2014

d. Indeks Pembangunan Manusia

Pada tahun 2013 IPM Kabupaten Jeneponto adalah 65,27 point, ini merupakan IPM yang terendah di SULSEL setelah Kabupaten Takalar diikuti Selayar dan kemudian dua Kabupaten lainnya yakni Sinjai dan Pangkep. Berikut adalah data IPM Kabupaten Jeneponto pada sepuluh tahun terakhir:

Tabel 4.6

IPM Kabupaten Jeneponto dan Komponennya Tahun 2005-2014

Indikator	2007	2008	2009	2010	2011	2012	2013	2014
1. Angka Harapan Hidup (e0)	64,55	64,70	64,85	65,00	65,15	65,31	65,40	65,39
2. Angka Melek Huruf	75,74	76,48	77,20	77,27	77,31	77,42	78,92	11,68
3. Rata-rata Lama Sekolah	5,86	5,86	5,88	6,20	6,23	6,23	6,27	5,63
4. Daya Beli (Ribu Rp.)	623,25	628,0	631,09	631,74	634,85	637,16	640,30	8417,25
5. Indeks e0	65,91	66,17	66,42	69,67	66,92	69,64	69,76	69,82
6. Indeks Pendidikan	63,52	64,01	64,53	65,29	65,38	47,20	49,24	51,22
7. Indeks Daya Beli	60,83	61,95	62,67	62,79	63,52	64,46	64,62	64,87
IPM	63,42	64,04	64,54	64,92	65,27	65,62	66,22	61,45

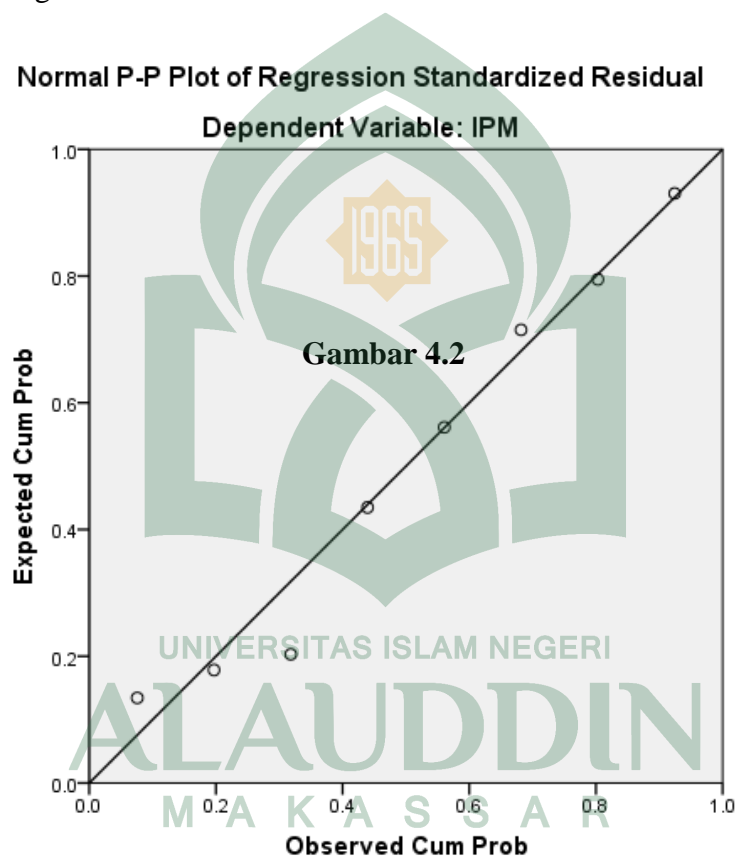
Sumber: BPS Kabupaten Jeneponto, 2014

D. Analisis Hasil Penelitian

1. Uji Asumsi Klasik

a. Uji Normalitas

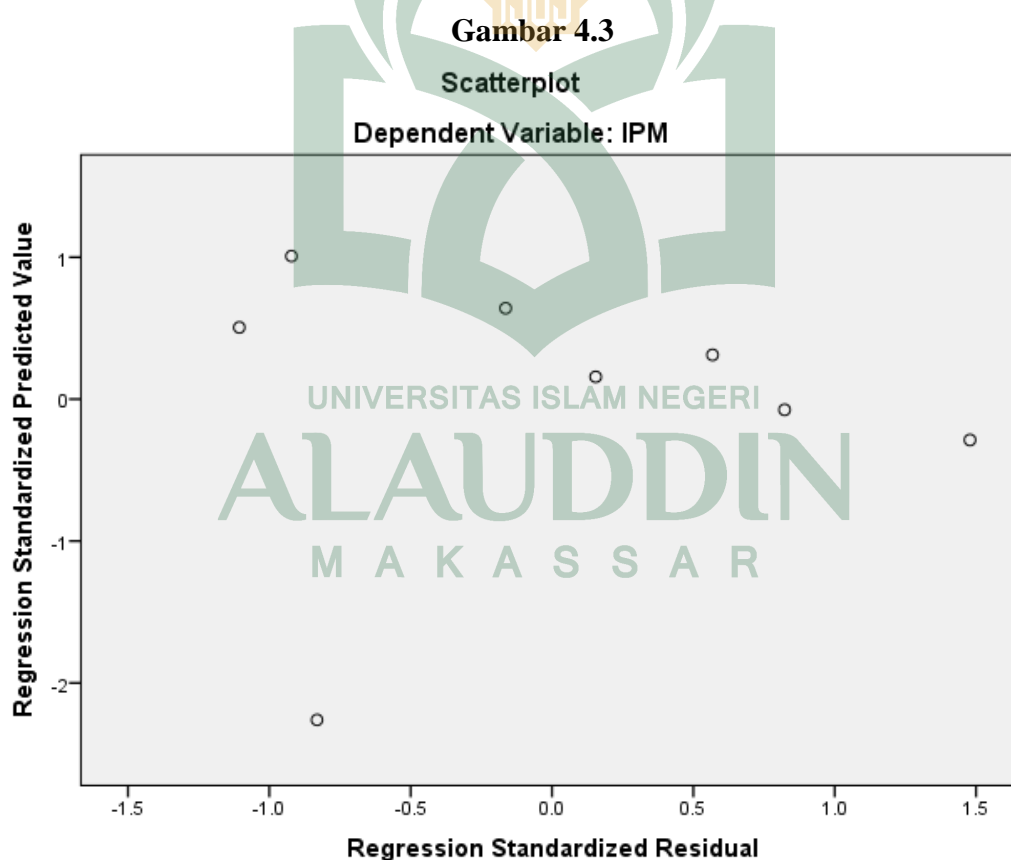
Syarat dalam analisis parametrik yaitu distribusi data harus normal. Sedangkan pengujian Normal Probability dapat dilihat pada output regresi, atau disajikan sebagai berikut:



Gambar diatas menunjukkan bahwa data menyebar di sekitar garis diagonal dan mengikuti arah garis diagonal, maka data terdistribusi dengan normal dan model regresi telah memenuhi asumsi normalitas.

b. Uji Heteroskedastisitas

Untuk mendeteksi ada tidaknya heteroskedastisitas dengan melihat pola titik-titik pada scatterplots regresi. Jika titik-titik menyebar dengan pola yang tidak jelas di atas dan di bawah angka 0 pada sumbu Y maka tidak terjadi masalah heteroskedastisitas. Scatterplot dapat dilihat pada output regresi dan disajikan sebagai berikut:



Gambar Scatterplot di atas menunjukkan bahwa titik-titik menyebar dengan pola yang tidak jelas di atas dan di bawah angka 0 pada sumbu Y maka pada model regresi tidak terjadi masalah heteroskedastisitas.

2. Uji Hipotesis

a. Analisis regresi linier sederhana

Analisis regresi sederhana digunakan untuk mengetahui seberapa besar pengaruh variabel bebas terhadap variabel terikat. Hasil penelitian yang diolah melalui pengolahan data SPSS yaitu sebagai berikut :

Tabel 4.7
Hasil Uji Regresi Sederhana

Model		Coefficients ^a			t	Sig.
		Unstandardized Coefficients		Standardized Coefficients		
		B	Std. Error	Beta		
1	(Constant)	4.743	.332		14.305	.000
	PAD	-.025	.014	-.580	-1.743	.132

Sumber Data: Hasil Perhitungan Dengan SPSS 21, 2015

Dari hasil regres di atas maka diperoleh persamaan sebagai berikut:

$$Y = \alpha + \beta X$$

$$Y = 4,743 - 0,025X$$

Persamaan tersebut mengidentifikasi adanya hubungan negatif dan tidak searah antara variabel independen dan variabel dependen. Nilai koefisien sebesar -0,025 (Negatif) menyatakan bahwa Pendapatan Asli Daerah tidak berpengaruh terhadap Indeks Pembangunan Manusia pada Masyarakat Muslim di Kabupaten Jeneponto sebesar.

Nilai signifikansi variabel PAD (X) sebesar 0,132 lebih besar dengan α pada taraf signifikansi 0,05 dengan demikian H0 diterima dan Ha ditolak sehingga disimpulkan bahwa tidak ada pengaruh antara PAD dengan IPM.

b. Uji t (Parsial)

1) Hipotesis

$H_0 : b = 0$ artinya, Pendapatan Asli Daerah (PAD) tidak berpengaruh terhadap Indeks Pembangunan Manusia (IPM) masyarakat muslim di Kabupaten Jeneponto

$H_a : b \neq 0$ artinya, Pendapatan Asli Daerah (PAD) berpengaruh terhadap Indeks Pembangunan Manusia (IPM) masyarakat muslim di Kabupaten Jeneponto

2) Taraf signifikan 5% atau $\alpha = 0,05$ dengan derajat kebebasan (dk) = n-2.

t hitung = -1,743

t table = 1,943

H_0 diterima apabila t hitung < t table

H_0 ditolak apabila t hitung > t table

3) Kesimpulan

Dapat diketahui bahwa t hitung (-1,743) < t table (1,943) jadi H_0 diterima, kesimpulannya yaitu tidak ada pengaruh antara Pendapatan Asli Daerah (PAD) terhadap Indeks Pembangunan Manusia (IPM) pada masyarakat Muslim di Kabupaten Jeneponto.

c. Analisis Koefisien Korelasi (R) dan Koefisien Determinasi (R²)

Korelasi linear sederhana digunakan untuk mengukur keeratan hubungan variabel Pendapatan Asli Daerah (PAD) terhadap Indeks Pembangunan Manusia (IPM) pada masyarakat Muslim di Kabupaten Jeneponto, dan analisis koefisien determinasi (R²) digunakan untuk mengetahui seberapa besar presentase

sumbangan pengaruh variabel PAD terhadap tingkat IPM Muslim di Kabupaten Jeneponto.

Tabel 4.8
Hasil Uji Regresi Sederhana

Model Summary^b

Model	R	R Square	Adjusted R Square	Std. Error of the Estimate
1	.580 ^a	.336	.225	.01940

Sumber Data: Hasil Perhitungan dengan SPSS 21, 2015

Berdasarkan data tersebut maka diperoleh nilai koefisien korelasi (R) sebesar 0,580. Hal ini menunjukkan bahwa terdapat hubungan yang cukup kuat antara variabel PAD dan Indeks Pembangunan Manusia pada masyarakat Muslim di Kabupaten Jeneponto. Selanjutnya, nilai koefisien determinasi (R^2) yang diperoleh dari pengkuadratan nilai R ($0,580 \times 0,580$) adalah sebesar 0,336 yang berarti bahwa kemampuan variabel PAD dalam menjelaskan variabel IPM pada masyarakat Muslim Kabupaten Jeneponto sebesar 33,6%. Sisanya sebesar 66,4% dijelaskan oleh variabel lain. Hal ini sesuai dengan hasil penelitian terdahulu oleh Gembira Marbun (2011) yang berjudul Pengaruh Kapasitas Fiskal Terhadap Indeks Pembangunan Manusia Pada Pemerintahan Kota/Kabupaten Di Sumatera Utara dengan nilai Adjusted R Square yang diperoleh dari hasil pengolahan sebesar 0,373219. Hal ini menunjukkan bahwa 37,32% variabel IPM dapat dijelaskan oleh variabel independen yang ada yaitu Pendapatan Asli Daerah (PAD), Dana Alokasi Umum (DAU) dan Dana Bagi Hasil (DBH). Sisanya sebesar 62,68 % dipengaruhi oleh variabel lain yang tidak dijelaskan oleh model penelitian ini.

Hasil penelitian lain sebelumnya yang dilakukan oleh Harahap (2010) yang berjudul Pengaruh Pendapatan Asli Daerah, Dana Alokasi Umum Dan Dana Alokasi Khusus Terhadap Indeks Pembangunan Manusia Kabupaten/Kota Di Provinsi Jawa Tengah yang memiliki hasil penelitian dengan Nilai Adjusted R Square adalah 0,373 mengindikasikan bahwa variabel Indeks Pembangunan Manusia mampu dijelaskan oleh variabel independen berupa Pendapatan Asli Daerah, Dana Alokasi Umum dan Dana Alokasi Khusus sebesar 37,3% dan sisanya sebesar 62,7% dijelaskan oleh variabel independen lainnya di luar model penelitian ini.



DAFTAR PUSTAKA

- Arsyad, Lincoln. *Pengantar Perencanaan Pembangunan Ekonomi Daerah*. Edisi Kedua. Yogyakarta: BPFE-Yogyakarta, 2010.
- BPS Kabupaten Jeneponto Tahun 2006-2026
- Dewi, Putu Ayu Krisna. *Pengaruh Kemandirian Keuangan Daerah dan Pertumbuhan Ekonomi Terhadap Indeks Pembangunan Manusia Di Provinsi Bali*. *Jurnal Ilmiah*, <http://repository.usu.ac.id/bitstream/123456789/28233/4/Chapter%20II.pdf>. (5 Agustus 2015:10:58 AM)
- Departemen Agama RI. *Al-Qur'an dan Terjemahannya*. 2001.
- Efendi, Sofyan. *Shahi Muslim*. [http://.110mb.Com./](http://.110mb.Com/) (23 juli 2008).
- Indriantoro. *Metodologi Untuk Aplikasi Dan Bisnis*. Yogyakarta: BPFE, 1999.
- Kuncoro, Mudrajat. *Masalah, Kebijakan dan Politik Ekonomika Pembangunan*. Jakarta: Erlangga, 2010.
- Lugastoro, Decta Pitron. “Analisis pengaruh PAD dan Dana Perimbangan Terhadap Indeks Pembangunan Manusia Kabupaten/Kota Di Jawa Timur”. *Jurnal Ilmiah*. <http://jimfeb.ub.ac.id/index.php/jimfeb/article/view/639> (26 Jul 2015 04:18:14 GMT).
- Marsono. *Himpunan Peraturan Tentang Pmerintrahan Daerah*. Jakarta: Djambatan, 1999.
- Mas'udi, Masdar Farid. *Pajak Itu Zakat: Uang Allah Untuk Kemaslahatan Rakyat*. Bandung: MIZAN, 2010.
- Mardiasmo, *Otonomi Dan Manajemen Keuangan Daerah*, Yogyakarta: ANDI, 2004.
- Mahmudi, *Manajemen Keuangan Daerah*, Yogyakarta: Erlangga, 2010.
- Mustafa Edwin Nasution dkk, *Pengenalan Eksklusif Ekonomi Islam*, Jakarta: Kencana Prenada Media Group, 2012.
- Nurtidarwati. “Analisis Faktor Yang Mempengaruhi Pendapatan Asli Daerah (PAD) Di Kabupaten Gowa Tahun 2007-2011”. *Skripsi*. Makassar: Fakultas Ekonomi Dan Bisnis Islam, UIN Alauddin, 2013.

Profil Kabupaten Jeneponto, Bagian Sekretaris Daerah, Tahun 2014

RPJP Kabupaten Jeneponto Tahun 2006-2026

RPJM Kabupaten Jeneponto Tahun 2014-2018

-----, "RAPBDP: Asisten III Setkab Jeneponto <http://Birokrat Sejati>, *Pengelolaan Pendapata Daerah Kabupaten Jeneponto 2008-2013*, html . 20 Agustus 2013. (3 Novembe 2015)

Rahayu, Ani Sri. *Pengantar Kebijakan Fiskal*. Jakarta, Bumi Aksara: 2010.

Sugiyono. *Metode Penelitian Kualitatif Kuantitatif Dan R & D*. Bandung : Alfabet, 2009.

Sunindiha. *Praktek Penyelenggaraan Pemerintahan di Daerah*. Jakarta: Fak. Bina Aksara, 1987.


Triton PB, SPSS 13.0. *Terapan: Riset Statistik Parametrik*. Yogyakarta: CV. Andi Offset, 2006.

Triono, Dwi Condro. *Ekonomi Islam Madzhab Hamfara*. BANTUL: IRTIKAZ, 2012.

Yusuf, M. *Langkah Pengelolaan Aset Daerah*. Jakarta: Salemba Empat, 2010.

Yani, Ahmad. *Hubungan Keuangan Antara Pemerintah Pusat Dan Daerah Di Indonesia*. Edisi Revisi. Jakarta: Rajawali Pers, 2002.

Yusuf, Noor Andi Fakhruddin. "Analisis Pengaruh Desentralisasi Fiskal Terhadap Indeks Pembangunan Manusia Di Kabupaten/Kota Eks Karesidenan Surakarta". *Skripsi*. Semarang: Fak. Ekonomi dan Bisnis, Universitas Diponegoro, 2014.



UNIVERSITAS ISLAM NEGERI
ALAUDDIN
M A K A S S A R

L
A
M
P
I
R
A
N
-
L
A
M
P
I
R
A
N

LAMPIRAN I

Data Belanja Daerah (Rp), Data IPM (%) Kabupaten Jeneponto Tahun 2007-2014

Tahun	X (Rp)	Y (%)
2007	10,971,391,000.00	63,42
2008	8,492,969,437.00	64,04
2009	9,960,862,396.67	64,54
2010	13,186,787,291.85	64,92
2011	12,481,649,763.00	65,27
2012	14,947,179,265.77	65,62
2013	16,617,581,000	66,22
2014	46,032,160,889.00	61,45

LAMPIAN II

Data setelah dilogaritma menggunakan Microsoft Excel

Belanja Daerah (X) (Rp), Data IPM (Y) (%) Kabupaten Jeneponto

TAHUN	LN X	LN Y
2007	23.12	4.15
2008	22.86	4.16
2009	23.30	4.17
2010	23.05	4.17
2011	23.22	4.18
2012	23.42	4.18
2013	23.53	4.19
2014	24.55	4.12

LAMPIRAN III

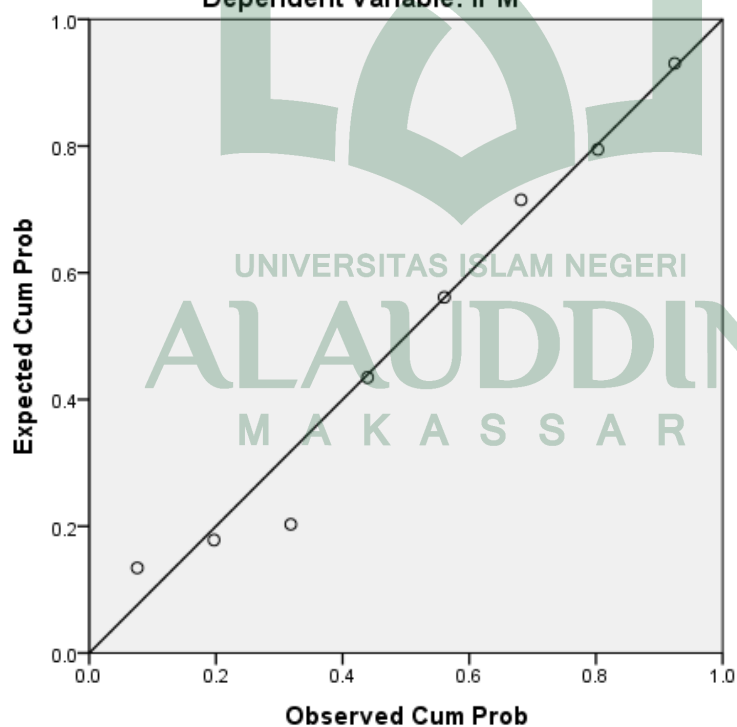
Hasil analisis menggunakan SPSS 21

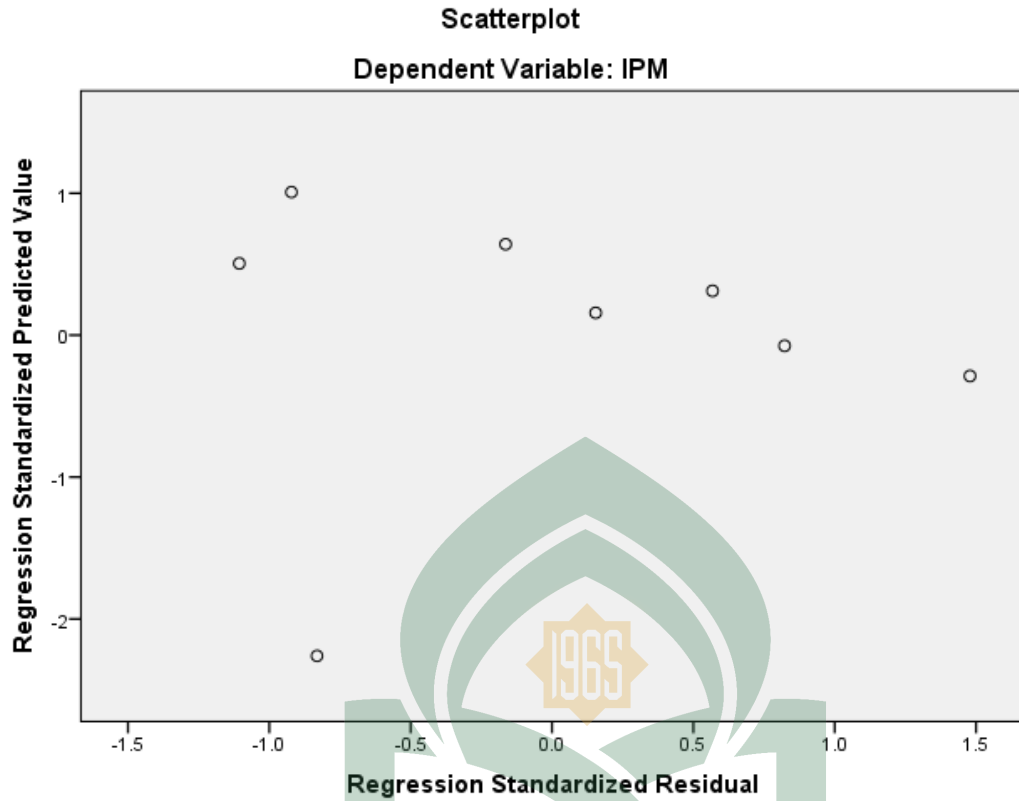
Coefficients ^a						
Model		Unstandardized Coefficients		Standardized Coefficients	t	Sig.
		B	Std. Error	Beta		
1	(Constant)	4.743	.332		14.305	.000
	PAD	-.025	.014	-.580	-1.743	.132

Model Summary ^b					
Model	R	R Square	Adjusted R Square	Std. Error of the Estimate	
1	.580 ^a	.336	.225	.01940	

Normal P-P Plot of Regression Standardized Residual

Dependent Variable: IPM





LAMPIRAN IV





UNIVERSITAS ISLAM NEGERI
ALAUDDIN
M A K A S S A R



DAFTAR RIWAYAT HIDUP

Rahman, panggilan sehari-hari maman anak ke lima dari lima bersaudara pasangan dari Ayahanda Abdullah dan Ibunda St. Arfa. Penulis lahir di Kampung Galung, Desa Pussui, Kec. Luyo pada tanggal 03 Januari 1991.

Penulis memasuki dunia pendidikan pada tahun 1998 di SDN 025 Pussui, POLMAN. Penulis menyelesaikan pendidikan Sekolah Dasar pada tahun 2004 dan melanjutkan pendidikan dengan mondok di pesantren AL-IKHLAS Lampoko, Campalagian selama 4 bulan, kemudian pindah ke MTs DDI Bonne-Bonne selama 4 bulan dan kemudian pindah lagi ke MTs DDi Pariangan dan Menyelesaikan pendidikan MTs pada tahun 2007. Kemudian melanjutkan jenjang pendidikan di SMAN 1 Polewali selama 1 Semester dan pindah ke MAN 1 Lampa POLMAN dan selesai pada tahun 2010.

Pada tahun 2010 penulis di terima di Universitas Sulawesi Barat (UNSULBAR) selama 2 Semester Jurusan Pendidikan Bahasa Inggris kemudian mendaftar ulang di UIN Alauddin Makassar pada tahun 2011 dan diterima melalui jalur SPMB-PTAIN pada Fakultas Syariah dan Hukum Jurusan Ekonomi Islam Program strata (S1). Penulis juga aktif di berbagai organisasi, antara lain: Pergerakan Mahasiswa Islam Indonesia (PMII) Tahun 2010-2014, Ketua Angkatan Ekonomi Islam Periode 2011-2012, Anggota Forum Kajian Ekonomi Islam (FORKEIS), Wakil Ketua IKA MAN 1 Polman periode 2013-2015, Himpunan Mahasiswa Jurusan (HMJ) 2012-2013, Anggota Kesatuan Pelajar Mahasiswa Polewali Mandar (KPM-PM) Kabupaten

POLMAN 2012-2014, Himpunan Pengusaha Muda Indonesia (HIPMI PT UIN) tahun 2015-2016.

