

**PENINGKATAN MOTIVASI BELAJAR MATEMATIKA MELALUI
PEMBELAJARAN KOOPERATIF TIPE *THINK PAIR SHARE* PADA
PESERTA DIDIK KELAS VII A SMP NEGERI 3 BAJENG KABUPATEN
GOWA TAHUN AJARAN 2015/2016**



Skripsi

UNIVERSITAS ISLAM NEGERI
ALAUDDIN
M A K A S S A R

Diajukan untuk Memenuhi Salah Satu Syarat Meraih Gelar
Sarjana Pendidikan (S.Pd) pada Jurusan Pendidikan Matematika
Fakultas Tarbiyah dan Keguruan
UIN Alauddin Makassar

Oleh

SITTI RAMLAH
NIM: 20700112107

FAKULTAS TARBIYAH DAN KEGURUAN

UIN ALAUDDIN MAKASSAR

2016

PERNYATAAN KEASLIAN SKRIPSI

Mahasiswa yang bertanda tangan di bawah ini:

Nama : **Sitti Ramlah**
NIM : **20700112107**
Tempat/Tgl. Lahir : **Makassar, 02 Desember 1994**
Jur/Prodi/Konsentrasi : **Pendidikan Matematika**
Fakultas/Program : **Tarbiyah dan Keguruan/Sarjana**
Alamat : **Jl. Poros Limbung**
Judul : **Peningkatan motivasi belajar matematika melalui pembelajaran kooperatif tipe *think pair share* pada peserta didik kelas VIIA SMP Negeri 3 Bajeng Kabupaten Gowa.**

Menyatakan dengan sesungguhnya dan penuh kesadaran bahwa skripsi ini benar adalah hasil karya sendiri. Jika dikemudian hari terbukti bahwa skripsi ini merupakan duplikat, tiruan, dibuatkan atau dibantu orang lain secara keseluruhan, maka skripsi dan gelar yang diperoleh karenanya batal demi hukum.

Samata-Gowa, Juni 2016

Penyusun,



SittiRamlah
NIM: 20700112107

PERSETUJUAN PEMBIMBING


Pembimbing penulisan skripsi saudara **Sitti Ramlah**, NIM: 20700112107, mahasiswa Jurusan Pendidikan Matematika pada Fakultas Tarbiyah dan Keguruan UIN Alauddin Makassar, setelah dengan seksama meneliti dan mengoreksi skripsi yang bersangkutan dengan judul : **"Peningkatan Motivasi Belajar Matematika melalui Pembelajaran Kooperatif Tipe *Think Pair Share* pada Peserta Didik Kelas VIIA SMP Negeri 3 Bajeng Kabupaten Gowa"**, memandang bahwa skripsi tersebut telah memenuhi syarat-syarat ilmiah dan dapat disetujui untuk diajukan ke sidang munaqasyah.

Demikian persetujuan ini diberikan untuk diproses selanjutnya.

Samata-Gowa, 28 Juni 2016

Pembimbing I

Pembimbing II


Dr. Sulaiman Saat, M. Pd
NIP. 19551231 198703 1 015


Dr. Muh. Yusuf T., M. Ag
NIP. 19720704 200003 1 003

UNIVERSITAS ISLAM NEGERI
ALAUDDIN
MAKASSAR

PENGESAHAN SKRIPSI

Skripsi yang berjudul "Peningkatan Motivasi Belajar Matematika Melalui Pembelajaran Kooperatif Tipe Think Pair Share pada Peserta Didik Kelas VIIA SMP Negeri 3 Bajeng Kabupaten Gowa" yang disusun oleh saudari Sitti Ramlah, NIM : 20700112107 mahasiswi Program Studi Pendidikan Matematika pada Fakultas Tarbiyah dan Keguruan UIN Alauddin Makassar, telah diuji dan dipertahankan dalam sidang munaqasyah yang diselenggarakan pada hari Kamis tanggal 25 Agustus 2016 M, bertepatan dengan 22 Dzulqaidah 1437 H, dinyatakan diterima sebagai salah satu syarat untuk memperoleh gelar Sarjana Pendidikan pada Fakultas Tarbiyah dan Keguruan, Jurusan Pendidikan Matematika, dengan beberapa perbaikan.

Samata-Gowa, 25 Agustus 2016 M
22 Dzulqaidah 1437 H

DEWAN PENGUJI (SK. Dekan No.1829 Tahun 2016)

KETUA	: Dra. Andi Halimah, M.Pd.	(.....)
SEKERTARIS	: Ridwan Idris, S.Ag., M.Pd.	(.....)
MUNAQISY I	: Dr. Sitti Mania, M.Ag.	(.....)
MUNAQISY II	: Sri Sulasteri, S.Si., M.Si.	(.....)
PEMBIMBING I	: Dr. Sulaiman Saat, M.Pd.	(.....)
PEMBIMBING II	: Dr. Muh. Yusuf T., M.Ag.	(.....)

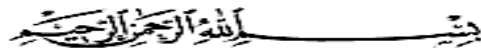
Disahkan oleh :

Dekan Fakultas Tarbiyah dan Keguruan
UIN Alauddin Makassar



Dr. H. Suhammad Amri, Lc., M. Ag.
NIP. 19730120200312 1 001

KATA PENGANTAR



Alhamdulillah segala puji hanya milik Allah SWT atas rahmat dan hidayah-Nya yang senantiasa dicurahkan kepada penulis dalam menyusun skripsi ini hingga selesai. Salam dan shalawat senantiasa penulis haturkan kepada Rasulullah Muhammad *Sallallahu' Alaihi Wasallam* sebagai satu-satunya uswatun hasanah dalam menjalankan aktivitas keseharian kita.

Melalui tulisan ini pula, penulis menyampaikan ucapan terima kasih yang tulus, istimewa kepada kedua orang tua tercinta, ayahanda **Sangkala** Ibunda **Nursina** serta segenap keluarga besar yang telah membimbing dan memberi dukungan penulis selama dalam pendidikan, sampai selesainya skripsi ini, kepada beliau penulis senantiasa memanjatkan doa semoga Allah swt mengasihi, dan mengampuni dosanya. Amin.

Penulis menyadari tanpa adanya bantuan dan partisipasi dari berbagai pihak skripsi ini tidak mungkin dapat terselesaikan seperti yang diharapkan. Oleh karena itu penulis patut menyampaikan terima kasih kepada:

1. Prof. Dr. Musafir Pababbari M. Si. Rektor UIN Alauddin Makassar beserta wakil Rektor I, II, III, dan IV.
2. Dr. H.Muhammad Amri Lc. M. Ag. Dekan Fakultas Tarbiyah dan Keguruan UIN Alauddin Makassar beserta wakil dekan I, II, dan III.

3. Dra. Andi Halimah, M. Pd. dan Sri Sulasteri, S. Si., M. Si. selaku Ketua dan Sekretaris Jurusan Pendidikan Matematika UIN Alauddin Makassar.
4. Dr. Sulaiman Saat, M. Pd dan Dr. Muh. Yusuf T., M. Ag, selaku pembimbing I dan II yang telah memberi arahan, pengetahuan baru dan koreksi dalam penyusunan skripsi ini, serta membimbing penulis sampai tahap penyelesaian. .
5. Para dosen, karyawan dan karyawan Fakultas Tarbiyah dan Keguruan yang secara konkrit memberikan bantuannya baik langsung maupun tak langsung.
6. Drs. H. Jamaluddin, M. I. Kom dan Irmawanti S.Pd selaku Kepala Sekolah dan guru matematika kelas VIIASMP Negeri 3 Bajeng, serta seluruh staf serta adik-adik peserta didik kelas VIIASMP Negeri 3 Bajeng atas segala pengertian dan kerja samanya selama penulis melaksanakan penelitian.
7. Rekan-rekan Pendidikan Matematika angkatan 2012 terutama Pendidikan Matematika 5, 6.
8. Semua pihak yang tidak dapat penyusun sebutkan satu persatu yang telah banyak memberikan sumbangsih kepada penulis selama kuliah hingga penulisan skripsi ini

Akhirnya hanya kepada Allah jualah penulis serahkan segalanya, semoga semua pihak yang membantu penulis mendapat pahala di sisi Allah swt, serta semoga skripsi ini bermanfaat bagi semua orang khususnya bagi penulis sendiri.

Samata-Gowa,

2016

Penulis,

Sitti Ramlah

NIM. 20700112107



UNIVERSITAS ISLAM NEGERI
ALAUDDIN
M A K A S S A R

DAFTAR ISI

HALAMAN SAMPUL	
HALAMAN JUDUL	i
PERNYATAAN KEASLIAN SKRIPSI	ii
PERSETUJUAN PEMBIMBING	iii
PENGESAHAN SKRIPSI	iv
KATA PENGANTAR	v
DAFTAR ISI	viii
DAFTAR TABEL	x
DAFTAR GAMBAR	xi
ABSTRAK	xii
BAB I PENDAHULUAN1-13
A. LatarBelakang.....	1
B. RumusanMasalah	11
C. TujuanPenelitian.....	12
D. ManfaatPenelitian.....	12
BAB II TINJAUAN TEORITIS	14-32
A. KajianTeoretis	14
B. Kajian Penelitian Relevan	28
C. Kerangka Pikir	31
BAB III METODOLOGI PENELITIAN	33-38
A. Pendekatan dan Jenis Penelitian.....	33
B. Setting dan Subjek Penelitian.....	33
C. Prosedur dan Desain Penelitian.....	34
D. Teknik dan Prosedur Pengumpulan Data.....	35
E. Teknik Analisis Data dan Indikator Keberhasilan	36

BAB IV HASIL PENELITIAN DAN PEMBAHASAN.....	39-64
A. Hasil Penelitian	39
B. Pembahasan.....	61
BAB V PENUTUP	66-67
A. Kesimpulan.....	65
B. Saran	65

DAFTAR PUSTAKA

LAMPIRAN-LAMPIRAN

RIWAYAT HIDUP



DAFTAR TABEL

Tabel 2.1	Langkah-langkah Model Pembelajaran Kooperatif.....	29
Tabel 4.1	Hasil Angket Motivasi Belajar Matematika Siswa pada pratindakan.....	51
Tabel 4.2	Analisis Hasil Observasi Aktivitas Guru Pada Siklus I.....	59
Tabel 4.3	Analisis Hasil Observasi Aktivitas Guru Pada Siklus I.....	60
Tabel 4.4	Hasil Angket Motivasi Belajar Matematika Siswa pada Siklus I.....	62
Tabel 4.5	Analisis Hasil Observasi Aktivitas Guru Pada Siklus II.....	71
Tabel 4.6	Analisis Hasil Observasi Aktivitas Guru Pada Siklus II.....	73
Tabel 4.7	Hasil Angket Motivasi Belajar Matematika Siswa pada Siklus II.....	74



DAFTAR GAMBAR/BAGAN

Gambar 2.1	Kerangka Pikir.....	38
Gambar 3.1	Model Siklus Penelitian Tindakan Kelas.....	40



ABSTRAK

Nama : Sitti Ramlah
Nim : 20700112107
Jurusan : Pendidikan Matematika
Fakultas : Tarbiyah dan Keguruan
Judul : Peningkatkan Motivasi Belajar Matematika melalui Pembelajaran Kooperatif Tipe *Think Pair Share* pada Peserta didik Kelas VIIA SMP Negeri 3 Bajeng Kabupaten Gowa.

Penelitian ini bertujuan untuk meningkatkan motivasi belajar pada mata pelajaran matematika dengan penerapan model pembelajaran kooperatif tipe *Think Pair Share*. Subjek penelitian ini adalah guru dan siswa kelas VIIA SMP Negeri 3 Bajeng Kabupaten Gowa yang berjumlah 31 siswa. Bentuk penelitian ini adalah Penelitian Tindakan Kelas (PTK).

Penelitian ini merupakan Penelitian Tindakan Kelas, yang dilaksanakan secara kolaboratif dengan guru. Subjek penelitian ini adalah 31 siswa kelas VIIA SMP Negeri 3 Bajeng kabupaten Gowa. Penelitian terdiri dari dua siklus, masing-masing siklus terdiri dari dua kali pertemuan dengan alokasi waktu untuk masing-masing pertemuan adalah 2 x 40 menit. Teknik pengumpulan data menggunakan observasi, angket, dan dokumentasi. Pedoman observasi digunakan setiap pembelajaran berlangsung, angket digunakan setiap siklus berakhir.

Berdasarkan hasil analisis angket motivasi belajar matematika siswa, observasi motivasi belajar matematika siswa, ada peningkatan motivasi belajar matematika siswa setelah dilakukan pembelajaran matematika dengan menggunakan model pembelajaran kooperatif tipe *Think Pair Share*. Hal ini ditunjukkan dengan: (1) Data hasil observasi aktivitas guru mengalami peningkatan dari siklus I ke siklus II sebesar 61,11% menjadi 86,11% dengan kategori tinggi. (2) Data hasil observasi aktivitas peserta didik mengalami peningkatan dari siklus I ke siklus II sebesar 62,50% menjadi 86,11% dengan kategori sangat tinggi (3) Data hasil angket motivasi siswa mengalami peningkatan dari pratindakan, siklus I ke siklus II sebesar 65,33%, 75,33% menjadi 80,58% dengan kategori tinggi.

Berdasarkan hasil penelitian, motivasi belajar matematika pada peserta didik meningkat setelah proses pembelajaran pada siklus I dan siklus II dengan penerapan model pembelajaran Kooperatif tipe *Think Pair Share* pada peserta didik kelas VIIA SMP Negeri 3 Bajeng Kabupaten Gowa tahun pelajaran 2015/2016.

BAB I

PENDAHULUAN

A. Latar Belakang

Peningkatan kualitas pendidikan haruslah menjadi prioritas utama pemerintah sekarang karena bangsa itu akan maju jika orang-orang yang ada didalamnya memiliki kemampuan yang dapat menguasai IPTEK. Dalam dunia kerja sekarang menuntut persaingan yang sangat ketat untuk merebut peluang kerja yang tersedia, maka pendidikan kita harus memiliki kemampuan dasar dalam bidang teknologi informasi. Saat ini kualitas kemampuan lulusan pendidikan pada semua jenjang pendidikan masih belum memadai. Untuk itu individu perlu diberi berbagai kemampuan dalam pengembangan beberapa hal seperti; konsep, prinsip, kreatifitas, tanggung jawab, dan keterampilan. Dengan kata lain perlu mengalami perkembangan dalam aspek kognitif, afektif, dan psikomotorik.¹

Pesatnya perkembangan dunia di era globalisasi ini, terutama dibidang teknologi dan ilmu pengetahuan, maka pendidikan nasional juga harus terus menerus dikembangkan seiring dengan zaman. Pendidikan bahkan menjadi salah satu aspek keberhasilan suatu bangsa. Berdasarkan Undang-Undang Republik Indonesia nomor 20 tahun 2003 tentang Sistem Pendidikan Nasional setiap siswa yang berada pada jenjang Pendidikan Dasar dan Menengah wajib mengikuti pelajaran matematika

¹ Nanang Fattah. *Landasan Manajemen Pendidikan*, (Cet. I; Bandung: Remaja Rosdakarya, 1996), hal. 5.

(BAB X Pasal 37 ayat 1).²Bahkan, sejak diberlakukan Ujian Nasional (UN) tahun 2003, matematika menjadi salah satu mata pelajaran yang diujikan serta menentukan kelulusan siswa, sesuai dengan Standar Kompetensi Lulusan (SKL) yang disusun oleh Badan Standar Nasional Pendidikan (BSNP). Pernyataan tersebut mengindikasikan betapa pentingnya siswa untuk memiliki kemampuan matematika.

Pendidikan merupakan sarana utama di dalam upaya meningkatkan kualitas sumber daya manusia. Tanpa pendidikan akan sulit diperoleh hasil dari kualitas sumber daya manusia yang maksimal. Kebutuhan akan pendidikan, merupakan hal yang tidak bisa dipungkiri, bahkan semua itu merupakan hak semua warga negara. Berkenaan dengan ini, di dalam UUD 1945 pasal 31 ayat (1) secara tegas disebutkan bahwa: “Tiap-tiap warga negara berhak mendapat pengajaran”.³ Hal ini berarti, bahwa hak setiap warga Negara Indonesia untuk memperoleh pendidikan sudah dijamin oleh hukum yang pasti dan bersifat mengikat. Pihak manapun tidak dapat merintangi atau menghalangi maksud seseorang untuk belajar dan mendapatkan pengajaran.

Tujuan pendidikan Indonesia secara jelas telah tercatum pada UU Sisdiknas No. 20 Tahun 2003 Pasal 3 yang berbunyi:

“Pendidikan Nasional berfungsi untuk mengembangkan kemampuan dan membentuk watak serta peradaban bangsa yang bermartabat dalam rangka mencerdaskan kehidupan bangsa, bertujuan untuk berkembangnya potensi

²Republik Indonesia, “Undang-Undang RI Nomor.20 Tahun 2003 tentang Sistem Pendidikan Nasional,”(Jakarta:Sinar Grafika,2003),hal.19

³Hasbullah, *Dasar-dasar Ilmu Pendidikan*, (Cet. II; Jakarta: Raja Grafindo Persada, 2001), h. 144.

peserta didik agar menjadi manusia yang beriman dan bertaqwa kepada Tuhan Yang Maha Esa, berakhlak mulia, sehat, berilmu, cakap, kreatif dan mandiri, menjadi warga negara yang demokratis dan bertanggung jawab”.

Berdasarkan Undang-undang diatas salah satu tujuan pendidikan adalah mencerdaskan kehidupan bangsa yang bertujuan untuk mengembangkan potensi peserta didik. Maka dari itu sebagai seorang pendidik kita harus berusaha semaksimal mungkin untuk dapat mencapai tujuan pendidikan tersebut. Pendidikan yang berkualitas tidak lepas dari peran guru dalam proses pembelajaran. Guru dituntut mampu menciptakan suasana pembelajaran yang aktif, kreatif, inovatif, efektif dan menyenangkan.⁴ Matematika merupakan salah satu ilmu dasar yang dipelajari di setiap jenjang sekolah, mulai sekolah dasar, sekolah menengah sampai perguruan tinggi. Matematika memiliki peranan yang sangat penting dalam kehidupan sehari-hari karena banyak persoalan dalam kehidupan yang memerlukan kemampuan berkaitan dengan matematika misalnya menghitung, mengukur, menimbang serta pengolahan data. Mata pelajaran matematika perlu diberikan kepada semua peserta didik mulai dari sekolah dasar untuk membekali peserta didik dengan kemampuan berpikir logis, analitis, sistematis, kritis, dan kreatif, serta kemampuan bekerjasama

Pendidikan sebagai salah satu sektor yang paling penting dalam pembangunan nasional, dijadikan andalan utama untuk berfungsi semaksimal mungkin dalam upaya

⁴ Republik Indonesia, " Undang-Undang Nomor 20 Tahun 2003 Pasal 3 tentang Tujuan Pendidikan Nasional," (Jakarta: Sinar Grafika, 2003).h. 21

meningkatkan kualitas hidup manusia.⁵ Maka dari itu pendidikan harus sangat diperhatikan, karena pendidikan menjadi pilar utama untuk membantu meningkatkan kualitas hidup manusia.

Pendidikan merupakan hubungan antar pribadi pendidik dan anak didik. Dalam pergaulan terjadi kontak atau komunikasi antara masing-masing pribadi. Hubungan ini jika meningkat ke taraf hubungan pendidikan, maka menjadi hubungan antara pribadi pendidik dan pribadi si anak didik, yang pada akhirnya melahirkan tanggung jawab pendidikan dan kewibawaan pendidikan. Pendidik bertindak demi kepentingan dan keselamatan anak didik, dan anak didik mengakui kewibawaan pendidik dan bergantung padanya.⁶

Pentingnya suatu pendidikan sejalan dengan pemikiran yang berada dalam agama Islam, bahkan Islam mewajibkan umatnya untuk senantiasa menuntut ilmu. Bahkan Allah memberikan perbedaan bagi orang yang berilmu, serta akan meninggikan derajatnya.

Dalam islam, orang yang berilmu bahkan ditinggikan derajatnya oleh Allah swt. Sebagaimana firman-Nya dalam Q.S Al Mujaadilah/58: 11.

يَا أَيُّهَا الَّذِينَ آمَنُوا إِذَا قِيلَ لَكُمْ تَفَسَّحُوا فِي الْمَجَالِسِ فَافْسَحُوا يَفْسَحِ اللَّهُ لَكُمْ وَإِذَا قِيلَ انشُرُوا فَانشُرُوا يَرْفَعِ اللَّهُ الَّذِينَ آمَنُوا مِنْكُمْ وَالَّذِينَ أُوتُوا الْعِلْمَ دَرَجَاتٍ وَاللَّهُ بِمَا تَعْمَلُونَ خَبِيرٌ (١١)

⁵Ihsan Fuad, *Dasar-dasar Kependidikan*, (Jakarta: Rineka Cipta, 2003), h. 4.

⁶Hasbullah, *Dasar-dasar Ilmu Pendidikan*, (Jakarta : RajaGrafindo Persada, 2001), h. 5

Terjemahnya:

Hai orang-orang beriman apabila kamu dikatakan kepadamu: "Berlapang-lapanglah dalam majlis", Maka lapangkanlah niscaya Allah akan memberi kelapangan untukmu. dan apabila dikatakan: "Berdirilah kamu", Maka berdirilah, niscaya Allah akan meninggikan orang-orang yang beriman di antaramu dan orang-orang yang diberi ilmu pengetahuan beberapa derajat. dan Allah Maha mengetahui apa yang kamu kerjakan (QS. Al Mujaadilah/ 58: 11).

Ayat di atas dapat diketahui betapa pentingnya pendidikan untuk kehidupan kita. Bahkan Allah swt telah menjanjikan derajat yang tinggi untuk orang-orang yang berilmu. Abdurrahman al-Nahlawi dalam Hery Noer Aly memberikan kesimpulan.

1. Pendidikan adalah proses yang mempunyai tujuan, sasaran dan target.
2. Pendidikan yang sebenarnya adalah Allah, karena Dialah yang menciptakan fitrah dan bakat bagi manusia Dialah yang membuat dan memberlakukan hukum-hukum perkembangan serta bagaimana fitrah dan bakat-bakat itu berinteraksi. Dialah pula yang menggariskan syariat untuk mewujudkan kesempurnaan, kebaikan dan kebahagiaan.⁷

Tujuan pendidikan memuat gambaran tentang nilai-nilai yang baik, luhur, pantas, benar, dan indah untuk kehidupan. Tujuan pendidikan memiliki dua fungsi yaitu memberikan arah kepada segenap kegiatan pendidikan dan merupakan sesuatu yang ingin dicapai oleh segenap kegiatan pendidikan.⁸ Tujuan akan menunjukkan arah dari suatu usaha, sedangkan arah menunjukkan jalan yang harus ditempuh dari situasi sekarang kepada situasi berikutnya apabila terdapat kendala atau masalah dalam pelaksanaan pendidikan.

Masalah pendidikan senantiasa menjadi topik pembicaraan yang menarik, baik bagi masyarakat awam maupun bagi pakar pendidikan. Hal ini merupakan suatu

⁷Hery Noer Aly, *Ilmu Pendidikan Islam* (Jakarta: logos, 1999), h.5-6.

⁸ Umar Tirtarahardja, *Pengantar Pendidikan*, (Makassar: UNM Press,2010), h. 38.

yang wajar karena pendidikan sangat penting di zaman globalisasi. Suradi mengemukakan bahwa pada umumnya masalah pendidikan matematika selalu menjadi sorotan karena masih rendahnya prestasi belajar siswa pada bidang studi tersebut.

Matematika merupakan ilmu pengetahuan yang memiliki peranan penting dalam kehidupan manusia. Matematika perlu diberikan pada semua peserta didik mulai sekolah dasar untuk membekali peserta didik dengan kemampuan berpikir logis, analitis, sistematis, kritis, dan kreatif, serta kemampuan bekerja sama. Seiring dengan perkembangan ilmu pengetahuan dan teknologi, peran matematika sebagai salah satu ilmu dasar yang memiliki nilai esensial yang dapat diterapkan dalam berbagai bidang kehidupan menjadi sangatlah penting.⁹ Olehnya itu, pengetahuan tentang matematika haruslah meningkat sesuai dengan perkembangan zaman dengan mengetahui karakteristik dari matematika itu sendiri.

Belajar matematika merupakan proses aktif seperti menyelidiki, menjustifikasi, mengeksplorasi, menggambar, mengkonstruksi, menggunakan, menerangkan, mengembangkan dan membuktikan yang berlangsung secara sosial interaktif dan reflektif. Pengajaran yang dilakukan tidak hanya bertujuan agar siswa mudah memahami pelajaran yang dipelajarinya, tetapi harus dapat meningkatkan kemampuan berpikir kritis siswa yang baik..

⁹Burhan Iskandar Alam, "Peningkatan Kemampuan Pemahaman dan Komunikasi Matematika Siswa SD Melalui Pendekatan Realistic Mathematics Education(RME)", *Prosiding Seminar Nasional kemampuan guru menggunakan metode pengajaran yang tepat dan sesuai dengan Matematika dan Pendidikan Matematika FMIPA UNY 1*, (2012): h. 1.

Motivasi belajar adalah suatu kekuatan atau dorongan dalam diri individu yang membuat individu tersebut bergerak, bertindak untuk memenuhi kebutuhan dan mencapai tujuannya yaitu melakukan perubahan perilaku berdasar pengalaman dengan serangkaian kegiatan misalnya dengan membaca, mengamati, mendengarkan, meniru dan lain sebagainya. Motivasi belajar juga adalah sesuatu yang mendorong, menggerakkan dan mengarahkan siswa dalam belajar.¹⁰ Ada beberapa faktor yang mempengaruhi motivasi belajar yaitu faktor internal dan faktor eksternal.

Pembelajaran matematika yang diharapkan saat ini adalah pembelajaran yang berorientasi pada siswa, siswa bisa terlibat aktif dalam pembelajaran dan guru hanya sebagai fasilitator dan motivator. Dewasa ini banyak metode dan model pembelajaran telah digunakan dalam dunia pendidikan untuk membantu siswa dalam memahami materi pelajaran. Dalam bidang studi matematika, sistem pengajaran yang dapat melibatkan siswa belajar aktif sangat ditentukan oleh materi pelajaran serta tingkat kemampuan anak didik.¹¹ Menurut Simanjuntak hendaknya matematika itu diajarkan mulai sejak dini dengan metode penyampaian yang tepat, sehingga diharapkan siswa dapat memahami dengan baik suatu materi matematika yang selanjutnya dapat menjadi dasar untuk materi selanjutnya yang lebih sukar.

¹⁰Endang Sri Astuti, *Bahan Dasar Untuk Pelayanan Konseling Pada Satuan Pendidikan Menengah Jilid I* (Jakarta : PT Grasindo, 2010), h. 67.

¹¹ Marlina, "Penggunaan Model Pembelajaran Kooperatif Tipe Think Pair Share (TPS) untuk Meningkatkan Kemampuan Komunikasi dan Disposisi Matematika Siswa di SMA Negeri 1 Bireuen", *Jurnal Didaktif Matematika*. Jakarta. Vol. 1, No. 1, April 2014

Di sinilah peran guru sangat penting untuk menumbuhkan sikap positif terhadap pelajaran maupun pembelajaran matematika. Sikap siswa dalam menghadapi matematika dan keyakinannya dapat mempengaruhi prestasi mereka dalam matematika. Menurut Suydam dan Weaver Turmudi, bahwa guru dan pendidik matematika lainnya umumnya mempercayai bahwa siswa belajar lebih efektif manakala mereka tertarik dengan apa yang mereka pelajari dan mereka berprestasi baik kalau mereka menyukai matematika. Karenanya, perhatian yang terus menerus hendaknya diarahkan penciptaan, pengembangan, pemeliharaan, dan dorongan untuk bersikap positif terhadap matematika. Dengan demikian seorang guru dituntut memiliki ketrampilan mengelola kegiatan pembelajaran secara kreatif dan inovatif, sebab jika guru berhasil menerapkan suasana yang membuat siswa termotivasi dan aktif dalam belajar, kemungkinan tercapainya tujuan pembelajaran matematika sesuai yang diharapkan. Salah satu alternatif pembelajaran yang dapat diterapkan oleh guru adalah pembelajaran model kooperatif.

Model pembelajaran kooperatif tidak sama dengan sekedar belajar dalam kelompok. Ada unsur-unsur dasar pembelajaran kooperatif yang membedakannya dengan pembagian kelompok tradisional. Sesuai dengan pernyataan Anita Lie yang menyatakan tidak semua kerja kelompok bisa dianggap pembelajaran kooperatif, untuk mencapai hasil maksimal lima unsure model pembelajaran kooperatif yang harus diterapkan, yaitu: (1) saling ketergantungan; (2) tanggung jawab

perseorangan; (3) tatap muka; (4) komunikasi antar anggota; (5) evaluasi proses kelompok.¹²

Salah satu tipe pembelajaran kooperatif adalah model pembelajaran *think pair share*. Prosedur yang digunakan dalam model pembelajaran kooperatif tipe *think pair share* dapat memberikan siswa lebih banyak waktu untuk berfikir, merespon dan saling membantu. Pembelajaran kooperatif tipe *think pair share* merupakan model pembelajaran kooperatif yang menempatkan siswa secara berpasangan untuk menyelesaikan tugas-tugas akademik melalui tiga tahap, yaitu *think* (berfikir), *pair* (berpasangan), dan *share* (berbagi). Salah satu keutamaan model pembelajaran kooperatif tipe *think pair share* yaitu dapat menumbuhkan keterlibatan dan keikutsertaan siswa dengan memberikan kesempatan terbuka pada siswa untuk berbicara dan mengutarakan gagasannya sendiri dan memotivasi siswa untuk terlibat percakapan dalam kelas. Dengan demikian penggunaan model pembelajaran kooperatif tipe *think pair share* dapat membantu siswa dalam berkomunikasi matematika untuk menyampaikan informasi, seperti menyatakan ide, mengajukan pertanyaan dan menanggapi pertanyaan orang lain.

Hasil observasi di SMP Negeri 3 Bajeng Kabupaten Gowa, diperoleh motivasi belajar peserta didik sedikit memprihatinkan. Hal ini dapat dilihat dari kesediaan sebagian peserta didik dalam mengikuti pembelajaran matematika masih kurang

¹² Imelda. "Penerapan Model Pembelajaran Kooperatif Tipe Think-Pair-Share dengan Media Software Autograph Untuk Meningkatkan Kemampuan Komunikasi dan Pemahaman matematik Siswa". *Tesis Magister*, tidak diterbitkan, Universitas Medan.

kondusif, konsentrasi peserta didik dan semangat belajar yang tidak sepenuhnya pada kegiatan pembelajaran. Selain itu, ketika guru menjelaskan materi pelajaran masih terdapat peserta didik yang berbicara dan bergurau dengan temannya, melamun, bahkan bermain di dalam kelas.

Penelitian ini bertujuan untuk mengetahui peningkatan motivasi belajar pada mata pelajaran matematika dengan penerapan model pembelajaran *think pair share*. Subjek penelitian ini adalah guru dan siswa kelas 6 SDN Kayen 01 yang berjumlah 23 siswa. Bentuk penelitian ini adalah Penelitian Tindakan Kelas (PTK) Prosedur penelitian ini dilaksanakan dalam dua siklus, masing-masing siklus terdiri dari empat tahap yaitu: perencanaan, pelaksanaan tindakan, observasi dan refleksi. Sumber data dalam penelitian ini adalah siswa dan guru. Metode pengumpulan data yang digunakan melalui observasi dan dokumentasi. Metode analisis data yang dilakukan dengan cara reduksi data, paparan data dan penyimpulan Hasil penelitian menunjukkan adanya peningkatan motivasi belajar siswa pada pembelajaran matematika. Peningkatan tersebut dapat dilihat dari hasil observasi motivasi belajar siswa yang meningkat dari siklus I dan siklus II. Pada siklus I pertemuan 1 prosentase rata-rata nilai motivasi belajar sebesar 51,9%, siklus I pertemuan 2 prosentase rata-rata nilai motivasi 66,1%, siklus II pertemuan 1 prosentase rata-rata nilai motivasi 75,3% dan siklus II pertemuan 2 sebesar 85,6% (kategori motivasi sangat tinggi). Hal ini membuktikan bahwa dengan penerapan model pembelajaran *think pair share* dapat meningkatkan

motivasi belajar siswa pada mata pelajaran matematika di kelas 6 SDN Kayen 01 Kecamatan Kayen Kabupaten Pati tahun pelajaran 2014/2015¹³

Dari permasalahan yang dialami peserta didik, peneliti berusaha meningkatkan motivasi belajar siswa menggunakan salah satu model pembelajaran yang diharapkan mampu meningkatkan motivasi belajar siswa. Karena selama ini pembelajaran yang dilakukan adalah siswa hanya duduk mendengarkan ceramah dari guru, menulis dan mengerjakan apa yang diberikan guru, sehingga tidak ada kesempatan bagi siswa untuk menuangkan kreativitas dan gagasan yang dimiliki serta berbagi (*sharing*) dengan temannya. Untuk lebih meningkatkan motivasi siswa terhadap mata pelajaran matematika, peneliti mencoba mengoptimalkan penerapan model pembelajaran *Think Pair Share* dengan tujuan agar siswa lebih aktif dan membuat siswa menyukai pelajaran matematika. Melalui penerapan model pembelajaran *think pair share* ini dapat memberi siswa kesempatan untuk bekerja sendiri serta bekerja sama dengan orang.

. Berdasarkan latar belakang yang telah diuraikan diatas, maka peneliti tertarik untuk melakukan suatu penelitian dengan judul “Peningkatan Motivasi Belajar Matematika Melalui Pembelajaran Kooperatif Tipe *Think Pair Share* pada Peserta Didik Kelas VII SMP Negeri 3 Bajeng Kabupaten Gowa.”

¹³Andika Subiyanto, “Peningkatan Motivasi Belajar Matematika dengan Penerapan Model pembelajaran Kooperatif Tipe *Think Pair Share* pada Siswa Kelas 6 SDN Kayen 01 Semester 1. Tahun Pelajaran 2014/2015. *Skripsi Pendidikan Guru sekolah Dasar FKIP, Universitas Muhammadiyah Surakarta.*

B. Rumusan Masalah

Rumusan masalah adalah pertanyaan yang akan dicari jawabannya melalui pengumpulan data.¹⁴ Berarti jawaban terhadap rumusan masalah penelitian adalah inti suatu penelitian.

Berdasarkan latar belakang yang telah dikemukakan pada bagian terdahulu, maka rumusan masalah yang peneliti ajukan adalah sebagai berikut:

1. Bagaimanakah penggunaan model pembelajaran tipe *think pair share* dalam meningkatkan motivasi belajar siswa dalam pembelajaran matematika pada peserta didik kelas VIIA SMP Negeri 3 Bajeng Kabupaten Gowa.
2. Adakah peningkatan motivasi belajar siswa terhadap pelaksanaan pembelajaran menggunakan pembelajaran kooperatif tipe *think pair share* dalam pembelajaran matematika kelas VIIA SMP Negeri 3 bajeng kabupaten Gowa tahun ajaran 2015/2016?

C. Tujuan Penelitian

Berdasarkan dari rumusan masalah di atas maka tujuan penelitian ini adalah

1. Untuk mengetahui penggunaan model pembelajaran tipe *think pair share* dalam meningkatkan motivasi belajar siswa dalam pembelajaran matematika pada peserta didik kelas VIIA SMP Negeri 3 Bajeng Kabupaten Gowa.
2. Untuk mengetahui peningkatan motivasi belajar siswa terhadap pelaksanaan pembelajaran menggunakan pembelajaran kooperatif tipe *think pair share*

¹⁴ Sugiono, "Metode Penelitian Tindakan", Bandung: Alfabeta, 2014, Hal. 55.

dalam pembelajaran matematika kelas VIIA SMP Negeri 3 Bajeng Kabupaten Gowa tahun ajaran 2015/2016?

D. Manfaat Penelitian

Manfaat yang dapat diperoleh dari penelitian ini, yaitu:

1. Manfaat Teoritis

Hasil penelitian ini diharapkan dapat memberikan sumbangan bagi pengembangan praktek aplikasi strategi pembelajaran dibidang pendidikan khususnya dalam mata pelajaran matematika di tingkat SMP/MTs.

2. Manfaat Praktis

a. Bagi siswa

- 1) Dapat meningkatkan motivasi dan daya tarik siswa terhadap mata pelajaran matematika.
- 2) Mampu memberikan sikap positif terhadap mata pelajaran matematika.
- 3) Dapat meningkatkan hasil belajar matematika.

b. Bagi guru

- 1) Sebagai motivasi untuk meningkatkan keterampilan memilih pendekatan pembelajaran yang sesuai dan bervariasi serta menyenangkan bagi peserta didiknya.
- 2) Guru dapat semakin semangat dalam proses belajar mengajar.

c. Bagi sekolah

- 1) Hasil penelitian ini dapat memberikan sumbangan yang bermanfaat bagi sekolah dengan adanya informasi yang diperoleh sehingga dapat dijadikan sebagai bahan kajian bersama agar dapat meningkatkan kualitas sekolah.
- 2) Memberikan nilai lebih bagi sekolah dimata masyarakat berkat adanya peningkatan kinerja (kreatifitas) guru sehingga menambah kepercayaan dan dukungan masyarakat terhadap sekolah.

d. Bagi peneliti

- 1) Dapat menambah pengalaman secara langsung bagaimana penggunaan metode pembelajaran yang baik dan menyenangkan.
- 2) Menjadi masukan bagi peneliti dalam mengembangkan penelitian di masa mendatang serta menjadi referensi sebagai calon pendidik.

BAB II

TINJAUAN TEORITIK

A . Motivasi Belajar Matematika

1. Hakikat Motivasi belajar

Motivasi dan belajar merupakan dua hal yang saling mempengaruhi. Setiap anak yang lahir memiliki motivasi belajar. Motivasi berasal dari kata motif yang berarti kekuatan yang terdapat dalam diri individu, yang menyebabkan individu itu bertindak dan berbuat.¹ Dalam hal ini, beliau menegaskan bahwa motif tidak dapat diamati secara langsung, tetapi dapat diinterpretasikan dari tingkah lakunya, berupa dorongan, rangsangan, atau pembangkit tenaga untuk melakukan sesuatu. Santrock berpendapat bahwa motivasi melibatkan proses yang memberikan energi, mengarahkan, dan mempertahankan perilaku.²

Dalam Psikologi, katamotif diartikan sebagai daya upaya yang mendorong seseorang untuk melakukan sesuatu. Motif dapat dikatakan sebagai daya penggerak dari dalam dan di dalam objek untuk melakukan suatu aktivitas-aktivitas tertentu demi mencapai suatu tujuan.³

Sardiman A.M. menjelaskan bahwa motif diartikan sebagai daya upaya yang mendorong seseorang untuk melakukan sesuatu dan digunakan sebagai daya penggerak di dalam subjek untuk melakukan aktifitas-aktifitas tertentu demi

¹Hamzah B. Uno, *Teori motivasi belajar dan pengukuran*, (Jakarta: Bumi Aksara, 2007), h. 3

² Santrock. *Psikologi Pendidikan*, (Jakarta: Salemba Humanika, 2009), h.199

³Sardiman A.M., *Interaksi dan Motivasi Belajar Mengajar* (Jakarta: Rajawali,2014), h. 73

mencapai suatu tujuan⁴. Dalam kegiatan belajar mengajar, motivasi dikatakan sebagai keseluruhan daya penggerak di dalam diri siswa yang menimbulkan kegiatan belajar, yang akan menjamin kelangsungan kegiatan belajar siswa dan memberikan arah pada kegiatan belajarnya, sehingga tujuan yang diinginkan siswa dapat tercapai.

Menurut Mc. Donald motivasi merupakan perubahan energi dalam diri seseorang yang ditandai dengan munculnya *feeling* yang didahului dengan tanggapan terhadap adanya tujuan yang ingin dicapainya.⁵

Motivasi merupakan salah satu faktor yang turut menentukan keefektifan dalam pembelajaran. Menurut Ngalim Purwanto motivasi adalah “pendorong” suatu usaha disadari untuk mempengaruhi tingkah laku seseorang agar ia tergerak hatinya untuk bertindak melakukan sesuatu sehingga mencapai hasil atau tujuan tertentu.⁶

Menurut Ws Winkel, motivasi adalah daya penggerak yang telah menjadi aktif, motif menjadi aktif pada saat tertentu, bahkan kebutuhan untuk mencapai tujuan sangat dirasakan atau dihayati.⁷Jadi, motivasi mengacu pada keinginan seseorang (peserta didik) untuk mencapai tujuan belajar.

Berdasarkan beberapa pendapat ahli di atas, motivasi dapat disimpulkan sebagai dorongan yang ada dalam diri individu, sehingga menimbulkan perilaku

⁴ Sardiman, *Interaksi dan Motivasi Belajar Mengajar*, (Jakarta: Rajawali Pers, 2012), h. 73

⁵ Sardiman, *Interaksi dan Motivasi Belajar Mengajar*, h.73

⁶Ngalim Purwanto, *Psikologi pendidikan*(Bandung: Remaja Rosdakarya, 1998) h.71.

⁷Syaiful Bahri Djamarah, *Psikologi Belajar*, (Jakarta: Rineka Cipta, 2002) , h. 62.

untuk mempertahankannya, memberikan energi serta arah tertentu untuk mencapai tujuan yang diinginkan termasuk perilaku belajar matematika.

Belajar adalah perubahan tingkah laku secara relatif dan permanen serta secara potensial yang terjadi sebagai hasil dari sebuah praktek/penguatan yang didasarkan oleh tujuan yang ingin dicapainya.⁸ Menurut Skinner bahwa belajar adalah suatu perilaku, sedangkan Menurut Gagne bahwa belajar sebagai kegiatan yang kompleks. Berdasarkan beberapa pendapat ahli di atas, dapat disimpulkan bahwa belajar adalah perubahan tingkah laku sebagai hasil dari sebuah praktek individu melalui sebuah proses interaksi dengan lingkungan dalam rangka memenuhi kebutuhan hidupnya.⁹

Motivasi belajar pada mulanya adalah suatu kecenderungan yang alamiah yang terdapat pada diri individu. Menurut Sardiman A.M. motivasi belajar merupakan faktor psikis yang bersifat non intelektual. Peranannya adalah untuk menumbuhkan gairah, semangat dan rasa senang untuk belajar. Hamzah B. Uno juga mendefinisikan hakikat motivasi belajar adalah dorongan internal dan eksternal pada individu yang sedang belajar untuk mengadakan perubahan tingkah laku¹⁰.

⁸ Hamzah B. Uno, *Teori motivasi belajar dan pengukuran*), h. 3

⁹ Sardiman, *Interaksi dan Motivasi Belajar Mengajar*, h.73

¹⁰ Hamzah B. Uno, *Teori motivasi belajar dan pengukuran* , (Jakarta: Bumi Aksara, 2007),

2. Fungsi, Peran, dan Pentingnya Motivasi dalam Belajar Matematika

Motivasi adalah kunci untuk belajar. Motivasi belajar penting bagi siswa maupun guru. Dimiyati dan Mudjiono menjelaskan pentingnya motivasi belajar bagi siswa adalah sebagai berikut:

- a. menyadarkan kedudukan pada awal belajar, proses dan produknya,
- b. memberikan informasi yang berkaitan tentang usaha belajarnya dibandingkan teman lain,
- c. mengarahkan kegiatan belajar,
- d. menambah semangat belajar, dan
- e. menyadarkan tentang proses belajar yang kemudian akan dipergunakan untuk bekerja¹¹.

Beliau juga menjelaskan pentingnya motivasi belajar bagi guru, yakni untuk membangkitkan, meningkatkan, dan memelihara motivasi siswa dalam belajar, termasuk motivasi dalam belajar matematika¹². Motivasi belajar memegang peran penting dalam pencapaian prestasi belajar matematika. Motivasi yang tinggi dapat meningkatkan aktivitas belajar matematika siswa.

Menurut Oemar Hamalik, fungsi motivasi adalah untuk mendorong timbulnya kelakuan. Tanpa motivasi tidak akan timbul perbuatan seperti belajar.

¹¹ Dimiyati dan Mudjiono, Belajar dan Pembelajaran, (Jakarta: Rineka Cipta, 2006), h. 83

¹² Dimiyati dan Mudjiono, Belajar dan Pembelajaran, (Jakarta: Rineka Cipta, 2006), h. 83

Motivasi juga berfungsi sebagai pengaruh yang akan mengarahkan perbuatan seseorang untuk mencapai tujuan yang diinginkan¹³. Dan yang terakhir, motivasi berfungsi sebagai penggerak. Tinggi rendahnya motivasi akan mempengaruhi cepat lambatnya belajar siswa. Selanjutnya, Slameto merumuskan pengertian tentang belajar. Menurutnya belajar adalah suatu proses perubahan yaitu perubahan tingkah laku sebagai hasil dari interaksi dengan lingkungannya dalam memenuhi kebutuhan hidupnya. Perubahan-perubahan tersebut akan nyata dalam seluruh aspek tingkah laku.¹⁴

Menurut Hamzah B. Uno, motivasi dan Belajar merupakan dua hal yang saling memengaruhi. Belajar adalah perubahan tingkah laku secara relatif permanen dan secara potensial terjadi sebagai hasil dari praktik atau penguatan yang dilandasi tujuan untuk mencapai tujuan tertentu.¹⁵

Berdasarkan uraian tersebut, maka dapat disimpulkan bahwa motivasi belajar matematika sangatlah penting. Hal tersebut dapat ditinjau dari peran dan fungsi motivasi belajar itu sendiri, yakni sebagai pendorong, pengaruh, dan penggerak siswa untuk melakukan kegiatan belajarnya, sehingga hasil yang dicapai menjadi optimal.

¹³ Oemar Hamalik, *Proses Belajar Mengajar*, (Jakarta: Bumi Aksara, 2008), h. 161

¹⁴ Slameto, *Belajar dan Faktor-faktor yang Mempengaruhinya* (Jakarta: PT Rineka Cipta, 2010), h. 2.

¹⁵ Hamzah B. Uno, *Teori Motivasi dan Pengukurannya* (Jakarta: PT Bumi Aksara, 2014), h.23.

3. Bentuk-bentuk Motivasi Belajar

Dalam proses belajar diperlukan motivasi “*motivation is an essential condition of learning*”. Hasil belajar pun banyak ditentukan oleh motivasi, makin tepat motivasi yang diberikan, makin berhasil pelajaran itu. Motivasi menentukan intensitas usaha anak belajar. Dengan kata lain, seseorang yang tidak mempunyai motivasi dalam belajar, tidak akan mungkin melakukan aktivitas belajar.

Berikut ini akan diuraikan bentuk-bentuk motivasi belajar sebagai berikut:

1) Motivasi Intrinsik

Motivasi intrinsik adalah motif-motif yang menjadi aktif atau berfungsinya tidak perlu dirangsang dari luar, karena di dalam diri setiap individu sudah ada dorongan untuk melakukan sesuatu.¹⁶ Apabila seseorang memiliki motivasi tersebut dalam dirinya, maka ia secara sadar akan melakukan suatu kegiatan yang tidak memerlukan motivasi dari luar dirinya

2) Motivasi Ekstrinsik

Motivasi ekstrinsik adalah kebalikan dari motivasi intrinsik. Motivasi ekstrinsik merupakan motif-motif yang aktif dan berfungsi karena adanya rangsangan dari luar.¹⁷ Motivasi ekstrinsik bisa berasal dari orangtua, guru, teman, sarana atau fasilitas.

¹⁶Sudirman A.M, *Interaksi dan Motivasi Belajar Mengajar*, h. 89.

¹⁷Sudirman A.M, *Interaksi dan Motivasi Belajar Mengajar*, h. 91

Adapun Indikator motivasi belajar dapat diklasifikasikan sebagai berikut:¹⁸

- 1) Adanya hasrat dan keinginan berhasil
- 2) Adanya dorongan dan kebutuhan dalam belajar
- 3) Adanya harapan dan cita-cita masa depan
- 4) Adanya penghargaan dalam belajar
- 5) Adanya kegiatan menarik dalam belajar
- 6) Adanya lingkungan belajar yang kondusif

Dari uraian di atas dapat disimpulkan bahwa terdapat dua bentuk motivasi belajar yaitu motivasi intrinsik dan motivasi ekstrinsik. Kuat lemahnya motivasi belajar peserta didik akan mempengaruhi keberhasilannya, karena motivasi belajar perlu diusahakan terutama yang berasal dari dalam diri, dengan cara senantiasa memikirkan masa depan yang penuh dengan tantangan.

Indikator motivasi seperti itu akan sangat penting dalam kegiatan belajar mengajar. Dalam kegiatan belajar mengajar akan berhasil baik apabila siswa tekun mengerjakan tugas, ulet dalam memecahkan berbagai masalah dan hambatan.

4. Faktor-faktor Yang Mempengaruhi Motivasi Belajar

Motivasi belajar dapat dipengaruhi oleh banyak faktor diantaranya yaitu cita-cita atau aspirasi, kemampuan belajar, kondisi siswa, kondisi lingkungan, unsur-unsur dinamis dalam belajar, upaya guru membelajarkan siswa.

¹⁸Hamzah B. Uno, *Teori Motivasi dan pengukurannya*, h. 23.

Ada beberapa unsur dinamis yang dapat mempengaruhi motivasi belajar siswa, diantaranya:

- a) Motivasi dan upaya memotivasi peserta didik untuk belajar
- b) Bahan belajar dan upaya penyediaannya
- c) Alat bantu belajar dan upaya penyediaannya
- d) Suasana belajar dan upaya pengembangannya
- e) Kondisi subyek belajar dan upaya penyiapan dan peneguhannya.

B. Model Pembelajaran Kooperatif Tipe *Think Pair Share*

1. Pengertian Model Pembelajaran Kooperatif (*Cooperatif Learning*)

Model pembelajaran adalah pola yang digunakan sebagai pedoman dalam merencanakan pembelajaran di kelas maupun tutorial. Model pembelajaran juga dapat dimaknai sebagai perangkat rencana atau pola yang dapat dipergunakan untuk merancang bahan-bahan pembelajaran serta membimbing aktivitas pembelajaran di kelas atau di tempat-tempat lain yang melaksanakan aktivitas-aktivitas pembelajaran.

Menurut Herman, Hudoyo, dalam *kumpulan jurnal nasional* model pembelajaran adalah kerangka konseptual yang melukiskan prosedur yang sistematis dalam mengorganisasikan pengalaman belajar untuk mencapai tujuan belajar tertentu dan berfungsi sebagai pedoman para perancang pembelajaran dan para pengajar dalam merencanakan dan melaksanakan aktivitas pembelajaran¹⁹.

Pembelajaran kooperatif (*cooperative learning*) merupakan bentuk pembelajaran dengan cara siswa belajar dan bekerja dalam kelompok-kelompok kecil

¹⁹Dr. Dimiyati, *Belajar dan Pembelajaran* (Jakarta : Rineka Cipta , 2013) h. 165

secara kolaboratif yang anggotanya terdiri dari empat sampai enam orang dengan struktur kelompok yang bersifat heterogen.²⁰

Pada hakikatnya *cooperative learning* sama dengan kerja kelompok. Oleh karena itu, banyak guru yang mengatakan tidak ada sesuatu yang aneh dalam *cooperative learning* karena mereka beranggapan telah biasa melakukan pembelajaran *cooperative learning* dalam bentuk belajar kelompok. Walaupun sebenarnya tidak semua belajar kelompok dikatakan *cooperative learning*, seperti dijelaskannya Abdulhak bahwa “pembelajaran *cooperative* dilaksanakan melalui sharing proses antara peserta belajar, sehingga dapat mewujudkan pemahaman bersama di antara peserta belajar itu sendiri.²¹

Cooperative learning adalah teknik pengelompokan yang di dalamnya siswa bekerja terarah pada tujuan belajar bersama dalam kelompok kecil yang umumnya terdiri dari 4-5 orang. Belajar koooperatif adalah pemanfaatan kelompok kecil dalam pembelajaran yang memungkinkan siswa bekerja bersama untuk memaksimalkan belajar mereka dan belajar anggota lainnya dalam kelompok tersebut.

Pembelajaran kooperatif dapat dijelaskan dalam beberapa perspektif yaitu:

- a. Perspektif motivasi artinya penghargaan yang diberikan kepada kelompok yang dalam kegiatannya saling membantu untuk memperjuangkan keberhasilan kelompok.

²⁰ Rusman, *Model-model Pembelajaran* (Jakarta : PT Raja Grafindo, 2010), h. 202.

²¹ Rusman, *Model-model Pembelajaran* , h. 203.

- b. Perspektif sosial artinya melalui kooperatif setiap siswa akan saling membantu dalam belajar karena mereka menginginkan semua anggota kelompok memperoleh keberhasilan.
- c. Perspektif perkembangan kognitif artinya dengan adanya interaksi antara anggota kelompok dapat mengembangkan prestasi siswa untuk berpikir mengolah berbagai informasi.

Pembelajaran kooperatif memiliki karakteristik atau ciri-ciri sebagai berikut:

- a. Pembelajaran secara tim

Pembelajaran kooperatif adalah pembelajaran dilakukan secara tim. Tim merupakan tempat untuk mencapai tujuan. Oleh karena itu, tim harus mampu membuat setiap siswa belajar. Setiap anggota tim harus saling membantu untuk mencapai tujuan pembelajaran.

- b. Didasarkan pada manajemen kooperatif

Manajemen seperti yang telah kita pelajari pada bab sebelumnya mempunyai tiga fungsi, yaitu (a) fungsi manajemen sebagai perencanaan pelaksanaan menunjukkan bahwa pembelajaran kooperatif dilaksanakan sesuai dengan perencanaan, dan langkah-langkah pembelajaran yang sudah ditentukan. (b) Fungsi manajemen sebagai organisasi, menunjukkan bahwa pembelajaran kooperatif memerlukan perencanaan yang matang agar proses pembelajaran berjalan dengan efektif. (c) Fungsi manajemen sebagai control, menunjukkan bahwa dalam pembelajaran kooperatif perlu ditentukan criteria keberhasilan baik melalui bentuk tes maupun nontes.

c. Kemauan untuk bekerja sama

Keberhasilan pembelajaran kooperatif ditentukan oleh keberhasilan secara kelompok, oleh karenanya prinsip kebersamaan atau kerja sama yang baik pembelajaran kooperatif tidak akan mencapai hasil yang optimal.

d. Keterampilan untuk bekerja sama²²

Belajar kooperatif menekankan pada tujuan dan kesuksesan kelompok, yang hanya dapat dicapai jika semua anggota kelompok mencapai tujuan atau penguasaan materi. Johnson & Johnson menyatakan bahwa tujuan pokok belajar kooperatif adalah memaksimalkan belajar siswa untuk meningkatkan prestasi akademik dan pemahaman baik secara individu maupun secara kelompok). Karena siswa bekerja dalam suatu tim, maka dengan sendirinya dapat memperbaiki hubungan di antara para siswa dari berbagai latar belakang etnis dan kemampuan, mengembangkan keterampilan-keterampilan proses kelompok dan pemecahan masalah.

Nur menyatakan pembelajaran kooperatif merupakan teknik kelas praktis yang dapat digunakan setiap guru untuk membantu siswanya belajar setiap mata pelajaran, mulai dari keterampilan dasar sampai pemecahan masalah yang kompleks. Bodner menyatakan bahwa ” *the goal of cooperative learning is the same – transform the instructor from ‘someone who teaches’ to someone who facilitates learning*”. Tujuan dari pembelajaran kooperatif adalah untuk mengubah seorang guru dari seorang pengajar menjadi seorang yang memfasilitasi dalam

²² Rusman, *Model-model Pembelajaran*, h. 206-207.

pembelajaran. Seorang guru dalam pembelajaran kooperatif menjadi fasilitator bagi siswa untuk mengembangkan potensi, daya nalar dan kemampuan siswa sehingga proses belajar mengajar di kelas berpusat pada siswa.²³

Menurut Nurhadi pembelajaran kooperatif (*cooperatif learning*) adalah pendekatan pembelajaran yang berfokus pada penggunaan kelompok kecil siswa untuk bekerja sama dalam memaksimalkan kondisi belajar untuk mencapai tujuan belajar. Pembelajaran kooperatif sangat efektif untuk diterapkan di dalam kelas karena setiap siswa mempunyai perbedaan sehingga dengan pembelajaran kooperatif siswa dapat saling asah, asih dan asuh (saling mencerdaskan) karena siswa tidak hanya belajar dari guru, tetapi juga dari sesama teman. Pembelajaran kooperatif ini mempunyai elemen-elemen yang saling terkait²⁴. Elemen-elemen itu adalah saling ketergantungan positif, interaksi tatap muka, akuntabilitas individu dan keterampilan untuk menjaga hubungan antarpribadi atau keterampilan sosial. Pembelajaran kooperatif merupakan salah satu revolusi dalam pembelajaran di kelas.

Pembelajaran kooperatif merujuk pada berbagai macam metode pengajaran dimana para siswa bekerja dalam kelompok-kelompok kecil untuk saling membantu satu sama lainnya dalam mempelajari materi pelajaran. Dalam kelas kooperatif, para siswa diharapkan dapat saling membantu, saling mendiskusikan dan berargumentasi, untuk mengasah pengetahuan yang mereka kuasai saat itu dan menutup kesenjangan dalam pemahaman masing-masing.²⁵

²³ Nur, M. *Pembelajaran Kooperatif*. (Surabaya: Pusat Sains dan Matematika Sekolah UNESA), h.1-2

²⁴ Nurhadi, *Kurikulum 200*, (Jakarta: Grasindo.2005),h. 112-113

²⁵ Slavin, E, *Cooperative Learning*, (Jakarta: Nusa Media,2008).h. 4

Model pembelajaran kooperatif tidak sama dengan sekedar belajar kelompok. Ada prinsip dasar pembelajaran kooperatif yang membedakannya dengan pembelajaran biasa. Anita Lie menyatakan bahwa untuk mencapai hasil yang maksimal, terdapat lima prinsip pembelajaran kooperatif yang harus diterapkan yaitu: saling ketergantungan positif, tanggung jawab perseorangan, tatap muka, komunikasi antar anggota dan evaluasi proses kelompok. Saling ketergantungan positif merupakan upaya untuk menciptakan kelompok kerja yang efektif dan saling bekerjasama serta menciptakan suasana yang mendorong agar siswa merasa saling membutuhkan.²⁶ Tanggung jawab perseorangan dalam pembelajaran kooperatif sangat diperlukan dari setiap anggota kelompok untuk mencapai kesuksesan bersama. Setiap kelompok harus diberi kesempatan untuk bertemu muka dan berdiskusi, sehingga mengenal dan menerima satu sama lain dalam kegiatan tatap muka dan interaksi terjadi bukan hanya dilakukan oleh guru tapi dengan teman sesamanya, antar pribadi. Komunikasi antar anggota memberikan dampak agar setiap anggota kelompok mempunyai keahlian mendengarkan dan berbicara.²⁷ Evaluasi proses kerja kelompok mempunyai tujuan agar kerja kelompok kedepannya lebih efektif dan efisien.

Sesuai dengan hasil penelitian yang dilakukan Garfield tahun 2008 menyatakan bahwa metode Think-Pair-Share, adalah

²⁶ Lie, A. *Mempraktekkan Cooperative Learning di Ruang Kelas*. (Jakarta: Gramedia), h. 31-35

²⁷ Lie, A. *Mempraktekkan Cooperative Learning di Ruang Kelas*. (Jakarta: Gramedia), h. 31-35

Finally, student's achievement learning is often higher in small-group activities because students feel more positive about being able to complete a task with others than by working individually. Working together towards a mutual goal also research in emotional bonding where group members develops positive feeling toward to group commitment toward working together. This increase in fee may also to improved students attitudes toward the subject and the courses.²⁸

Hasil belajar siswa sering lebih baik pada aktivitas kelompok kecil karena siswa memiliki perasaan yang positif untuk menyelesaikan tugas dengan teman yang lain dibanding dengan bekerja secara individu. Belajar bersama mempercepat pencapaian tujuan bersama dengan mengembangkan perasaan yang positif untuk kelompok dan komitmen kerjasama. Peningkatan perasaan positif ini dapat memiliki peranan penting untuk meningkatkan sikap positif siswa guna mengerti pokok persoalan dan materi pelajaran.

Ciri-ciri pembelajaran kooperatif adalah sebagai berikut:

- 1) Siswa bekerja dalam kelompok secara kooperatif untuk menuntaskan materi belajarnya.
- 2) Kelompok dibentuk dari siswa yang memiliki kemampuan tinggi, sedang, dan rendah.
- 3) Bilamana mungkin anggota kelompok berasal dari ras, budaya, suku, jenis kelamin berbeda-beda.
- 4) Penghargaan lebih berorientasi kelompok ketimbang individu.²⁹

²⁸Garfield, J. "Teaching Statistics Using Small-Group Cooperative Learning". *Journal of Statistic Education*. 1, 15-24. <http://CL and Reading Aloud.htm>, diakses tanggal 12 Juli 2009 .

²⁹ Muslimin Ibrahim dkk. *Pembelajaran Kooperatif*. (Surabaya : Unesa University Press,2005), h.

Tujuan pembelajaran kooperatif adalah menciptakan situasi di mana keberhasilan individu ditentukan atau dipengaruhi oleh keberhasilan kelompoknya. Pada intinya model pembelajaran kooperatif dikembangkan untuk mencapai tiga tujuan pembelajaran penting, yaitu :

- a. Hasil belajar akademik, tujuannya untuk meningkatkan kinerja tugas-tugas akademik
- b. Penerimaan terhadap perbedaan individu, tujuannya adalah penerimaan terhadap orang yang berbeda ras, budaya, kelas sosial, maupun kemampuan.
- c. Pengembangan keterampilan sosial, ketrampilan sosial yang dimaksud antara lain berbagi tugas, aktif bertanya, menghargai pendapat orang lain, memancing teman untuk bertanya, mau menjelaskan ide atau pendapat dsb. Tujuannya adalah untuk mengajarkan kepada siswa keterampilan bekerja siswa³⁰.

Slavin mengemukakan bahwa pembelajaran kooperatif memberikan beberapa keuntungan, yakni:

- 1) Siswa bekerja sama dalam mencapai tujuan dengan menjunjung tinggi norma-norma kelompok.
- 2) Siswa aktif membantu dan mendorong semangat untuk sama-sama berhasil.
- 3) Aktif berperan sebagai tutor sebaya untuk lebih meningkatkan keberhasilan kelompok.

³⁰Linggar, Model Pembelajaran Kooperatif Tipe STAD <http://sharewithlinggar.blogspot.com/2013/03/pembelajaran-kooperatif-tipe-stad.html> (selasa 12 Desember 2015)

- 4) Interaksi antar siswa seiring dengan peningkatan kemampuan mereka dalam berpendapat.
- 5) Interaksi antar siswa juga membantu meningkatkan perkembangan kognitif yang non konservatif menjadi konservatif.

Adapun langkah-langkah atau fase-fase model pembelajaran Kooperatif dapat dilihat pada table berikut ini :

Tabel 2.1
Langkah-langkah Model Pembelajaran Kooperatif

FASE-FASE	PERILAKU GURU
Fase 1: <i>Present goals and set</i> Menyampaikan tujuan dan mempersiapkan peserta didik	Menjelaskan tujuan pembelajaran dan mempersiapkan peserta didik siap belajar.
Fase 2: <i>Present information</i> Menyajikan informasi	Mempresentasikan informasi kepada peserta didik secara verbal
Fase 3: <i>Organize students into learning teams</i> Mengorganisir peserta didik ke dalam tim-tim belajar	Memberikan penjelasan kepada peserta didik tentang tata cara pembentukan tim belajar dan membantu kelompok melakukan transisi yang efisien.
Fase 4: <i>Assist team work and study</i> Membantu kerja tim dan belajar	Membantu tim-tim belajar selama peserta didik menyelesaikan tugasnya.
Fase 5: <i>Test on the materials</i> Mengevaluasi	Menguji pengetahuan peserta didik mengenai berbagai materi pembelajaran atau kelompok-kelompok mempresentasikan hasil kerjanya.

<p>Fase 6: <i>Provide recognition</i></p> <p>Memberikan pengakuan atau penghargaan</p>	<p>Mempersiapkan cara untuk mengakui usaha dan prestasi individu maupun kelompok.</p>
--	---

Sumber: Suprijono (2013: 65)

2. Model Pembelajaran Kooperatif Tipe *Think Phair Share*

Model pembelajaran tipe *Think-Pair-Share (TPS)* melibatkan dua orang siswa saja secara berpasangan. Penerapan pembelajaran kooperatif tipe *Think-Pair-Share* akan meningkatkan keaktifan belajar siswa. Keaktifan siswa yang dimaksud adalah sejauh mana siswa aktif pada saat pelajaran berlangsung yaitu siswa mampu memecahkan soal, mempelajari kembali, mencatat, berdiskusi, bersemangat ketika berdiskusi, mengeluarkan pendapat, dan bertanya.³¹

Pembelajaran kooperatif tipe *Think-Pair-Share* ini mula-mula dikembangkan oleh Frank Lyman, dkk dari Universitas Maryland pada tahun 1985. Karakteristik model *Think Pair Share*, peserta didik dibimbing secara mandiri, berpasangan, dan saling berbagi untuk menyelesaikan permasalahan. Model ini juga mempunyai dampak yang sangat bermanfaat bagi peserta didik. Beberapa akibat yang dapat ditimbulkan dari model ini adalah peserta didik dapat berkomunikasi secara langsung oleh individu lain yang dapat saling memberi informasi dan bertukar pikiran serta mampu berlatih untuk mempertahankan pendapatnya jika itu layak untuk dipertahankan.

³¹Andrie aryo, *metode pembelajaran kooperatif tipe TPS think pair share* (pembelajaran Think-Pair-Share 2012), h. 1

Langkah-langkah dalam melaksanakan model pembelajaran tipe *Think Pair Share* adalah sebagai berikut:

Langkah 1: berpikir (*Thinking*)

Guru mengajukan pertanyaan atau masalah yang dikaitkan dengan pelajaran dan meminta siswa menggunakan menggunakan waktu beberapa menit untuk berpikir sendiri jawaban atau masalah yang diajukan.

Langkah 2: berpasangan (*Pairing*)

Selanjutnya guru meminta siswa untuk berpasangan dan mendiskusikan apa yang telah mereka peroleh. Interaksi selama waktu yang disediakan dapat meyatukan jawaban. Secara normal guru memberikan waktu tidak lebih 4 atau 5 menit untuk berpasangan.

Langkah 3: Berbagi (*sharing*)

Pada langkah akhir, guru meminta pasanganpasangan untuk berbagi dengan keseluruhan kelas yang telah mereka bicarakan. Hal ini efektif untuk berkeliling ruangan dari pasangan ke pasangan dan melanjutkan sampai sebagian pasangan mendapat kesempatan untuk melaporkan.³²

Keunggulan dan kelebihan Model Pembelajaran *Think Pair Share* ini adalah sebagai berikut:

³² Trianto Ibnu Badar al-Tabany, *Mendesain Model Pembelajaran Inovatif, Progresif, dan Kontekstual*, h. 130

- a) Teknik ini memberi siswa kesempatan untuk bekerja sendiri dan bekerjasama dengan orang lain. Keunggulan dari teknik ini adalah optimalisasi partisipasi siswa.
- b) Mempermudah siswa dalam mengutarakan pendapat serta gagasannya, sebab terdapat kerjasama (*cooperative*) antara teman yang satu dengan teman yang lain.
- c) Siswa tampil berbicara secara berpasang-pasangan sehingga diharapkan siswa tidak merasa takut, malu dan lupa dengan apa yang ingin disampaikan karena dapat saling mengingatkan.
- d) Menumbuhkan semangat kebersamaan dan kerjasama, tanpa adanya rasa ketergantungan, sebab siswa berdiskusi secara bergantian, tidak dilakukan secara bersama-sama.
- e) Model pembelajaran *Think Pair Share* dapat meningkatkan kemampuan siswa untuk berkomunikasi menyampaikan pendapat atau gagasan secara lisan kepada temannya yang lain.³³

Kelemahan model pembelajaran *Think Pair Share* ini adalah sebagai berikut:

Menurut Anita Lie kelemahan model pembelajaran *Think Pair Share*, :

- a) Banyak anggota kelompok yang tidak memahami tugasnya dalam kelompok, sehingga banyak siswa yang melapor. Oleh karena itu guru perlu memonitor mereka.
- b) Karena jumlah kelompoknya hanya dua sehingga ide yang muncul hanya sedikit.

³³Isjoni, *Pembelajaran Kooperatif Meningkatkan Kecerdasan Komunikasi Antar Peserta Didik*, (Yogyakarta : Pustaka Pelajar, 2009), h.112

- c) Apabila dalam kelompok ada perbedaan pendapat dan terjadi perselisihan atau kesalahpahaman maka tidak ada penengahnya.³⁴

C. Kajian penelitian yang relevan

Adapun penelitian yang relevan dengan penelitian ini diantaranya adalah sebagai berikut

1. Andika Subiyanto yang dalam penelitiannya berjudul “Peningkatan Motivasi Belajar Matematika dengan Penerapan Model Pembelajaran *Think Pair Share* pada Siswa Kelas 6 SDN Kayen 01 Semester 1 Tahun Pelajaran 2014/2015” Mengatakan bahwa peningkatan motivasi belajar matematika dengan model pembelajaran *Think Pair Share* pada peserta bertujuan untuk meningkatkan motivasi belajar pada mata pelajaran matematika dengan penerapan model pembelajaran *Think Pair Share*. Subjek penelitian ini adalah guru dan siswa kelas 6 SDN Kayen 01 yang berjumlah 23 siswa.. Peningkatan tersebut dapat dilihat dari hasil observasi motivasi belajar siswa yang meningkat dari siklus I dan siklus II. Pada siklus I pertemuan 1 prosentase rata-rata nilai motivasi belajar sebesar 51,9%, siklus I pertemuan 2 prosentase rata-rata nilai motivasi 66,1%, siklus II pertemuan 1 prosentase rata-rata nilai motivasi 75,3% dan siklus II pertemuan 2 sebesar 85,6% (kategori motivasi sangat tinggi). Hal ini membuktikan bahwa dengan penerapan

³⁴Anita Lie , *Cooperative Learning , Mempraktikkan Cooperative Learning di Ruang-Ruang kelas*, (Jakarta,Grasindo, 2008),h.46.

model pembelajaran *Think Pair Share* dapat meningkatkan motivasi belajar siswa pada mata pelajaran matematika di kelas 6 SDN Kayen 01 Kecamatan Kayen Kabupaten Pati tahun pelajaran 2014/2015.³⁵

2. Khamid dkk dalam penelitian berjudul “Peningkatan Hasil Belajar Matematika Melalui *Think Pair Share* Pada Siswa Kelas VI SD Negeri Jetis 1 Yogyakarta Penelitian Tindakan Kelas (PTK) ini bertujuan untuk mengetahui pelaksanaan pembelajaran matematika dan peningkatan hasil belajar siswa kelas VIA SD Negeri Jetis 1 dengan model pembelajaran kooperatif tipe *Think Pair Share*. Penelitian tindakan kelas ini dilaksanakan selama 3 siklus. Pengumpulan data menggunakan instrumen berupa lembar observasi aktivitas guru dan siswa, dan tes hasil belajarsiswa. Hasil penelitian ini menunjukkan bahwa pelaksanaan model pembelajarankooperatif tipe *Think Pair Share* terdapat peningkatan pada siklus I diperoleh nilai rata-rata kelas 76,34, siklus II nilai rata-rata kelas 80,77, dan pada siklus III diperoleh nilai rata-rata kelas 90,19. Melalui TPS, siswa telah merasakan bahwa aktivitas berfiir ini memang memerlukan pengetahuan yang dimiliki masingmasing, siswa sudah

³⁵ Andika Subiyanto, “ Peningkatan Motivasi Belajar Matematika dengan Penerapan Model Pembelajaran Think Pair Share pada Siswa Kelas 6 SDN Kayen 01 Semester 1 tahun pelajaran 2014/2015” *Skripsi. Program Studi Pendidikan Guru Sekolah Dasar FKIP. Universitas Muhammadiyah, Surakarta.*

mampu bekerja kelompok dan menyepakati hasilnya, serta mempertanggungjawabkan hasilnya di depan kelas.³⁶

3. Iskandar dalam penelitian berjudul "peningkatan hasil belajar siswa pada pembelajaran Matematika dengan menggunakan Model Kooperatif Tipe *Think Pair Share*. Penelitian ini menggunakan metode deskriptif. Bentuk PTK bersifat kolaboratif, subjek penelitian guru dan siswa kelas V SDN 13 Toho. Data yang dikumpulkan adalah data skor kemampuan gurumerencanakan pembelajaran, melaksanakan pembelajaran, dan hasil belajar siswa. Alat pengumpul data menggunakan lembar observasi. Hasil penelitian sebagai berikut: Rata-rata skor kemampuan guru menyusun rencana pembelajaran pada siklus I adalah 3,04. Pada siklus II adalah 3,11. Pada siklus III adalah 3,18. Peningkatannya adalah 0,14. Rata-rata skor kemampuan guru melaksanakan pembelajaran pada siklus I adalah 2,89. Pada siklus II adalah 3,18. Pada siklus III adalah 3,34. Peningkatannya adalah 0,48. Rata-rata nilai hasil belajar siswa pada siklus I adalah 44,16. Pada siklus II adalah 67,50. Pada siklus III adalah 81,66. Peningkatannya adalah 37,5. Hal ini membuktikan bahwa penggunaan model kooperatif tipe *Think Pair Share* pada

³⁶ Khamid, "Peningkatan Hasil Belajar Matematika Melalui *Think Pair Share* Pada Siswa Kelas VI SD Negeri Jetis 1 Yogyakarta". *Skripsi. Program studi guru sekolah Dasar FKIP. Universitas Muhammadiyah Surakarta.*

pembelajaran Matematika dapat meningkatkan hasil belajar siswa di kelas V SDN 13 Toho³⁷

D. Kerangka Pikir

Motivasi belajar merupakan salah satu indikator untuk menentukan keberhasilan dalam proses kegiatan belajar mengajar dan hasil belajar siswa. Siswa yang tidak mempunyai motivasi belajar tidak akan mungkin melakukan aktivitas belajar secara optimal. Atau dengan kata lain, anak tidak mampu untuk mengubah kekuatan yang dimilikinya secara potensial menjadi perbuatan belajar.

Dalam proses belajar mengajar terdapat dua kegiatan yaitu kegiatan guru dan kegiatan siswa. Sebagai guru, tugasnya tidak hanya mengajar akan tetapi seorang guru harus memahami psikologi siswanya. Dalam mengajar guru harus mengetahui gaya belajar siswanya, sehingga dapat menciptakan interaksi yang edukatif dan kondusif. Dalam proses belajar mengajar seorang guru harus berusaha agar siswanya aktif sehingga menimbulkan efek yang baik pula pada siswa, misalnya dalam bentuk pencapaian tujuan belajar yang diinginkan berupa peningkatan hasil belajar pada siswa. Oleh karena itu seorang guru harus cermat dalam memilih model, pendekatan, metode, ataupun teknik yang digunakan.

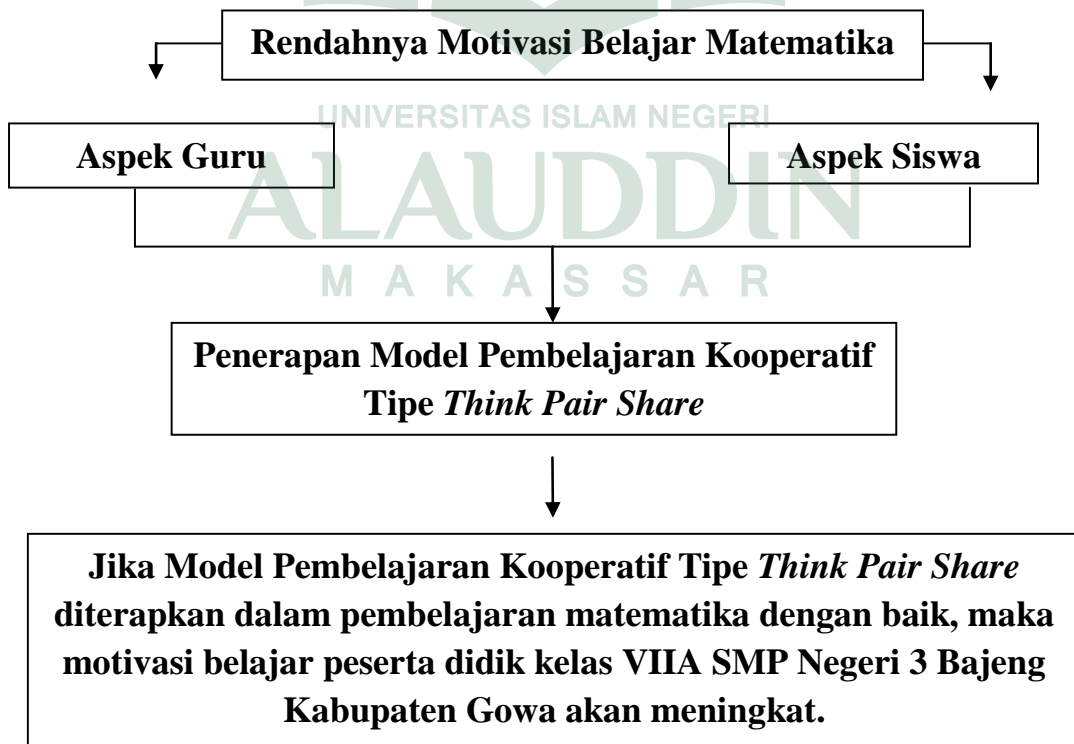
Namun pada kenyataan, siswa merasa cepat bosan ketika proses belajar mengajar matematika berlangsung dan tidak sedikit siswa menganggap bahwa matematika merupakan momok yang sangat menakutkan. Hal ini terlihat dari kurang

³⁷ Iskandar." *peningkatan* hasil belajar siswa pada pembelajaran Matematika dengan menggunakan Model Kooperatif Tipe Think Pair Share kelas V" *Skripsi. Program Studi Pendidikan Guru Sekolah Dasar FKIP. Universitas Tanjungpura, Pontianak*

aktifnya siswa dalam kegiatan belajar mengajar sehingga siswa cenderung pasif. Hal ini tentu berdampak pada hasil belajar matematika siswa.

Untuk itu, guru sebaiknya menggunakan model ataupun pendekatan pembelajaran yang menyenangkan serta dapat memancing siswa untuk berperan aktif dalam proses belajar mengajar.

Pembelajaran kooperatif (*cooperative learning*) merupakan bentuk pembelajaran dengan cara siswa belajar dan bekerja dalam kelompok-kelompok kecil secara kolaboratif yang anggotanya terdiri dari empat sampai enam dengan struktur kelompok yang bersifat *heterogen*. *Think pair share* (TPS) atau berpikir berpasangan berbagi merupakan jenis pembelajaran kooperatif yang dirancang memengaruhi pola interaksi siswa.



Gambar 2.1: Kerangka Pikir Penelitian

BAB III

METODOLOGI PENELITIAN

A. Pendekatan dan Jenis Penelitian

1. Pendekatan

Penelitian ini dilakukan dengan menggunakan pendekatan kualitatif. Agar bisa menentukan perbaikan atau peningkatan yang diinginkan terjadi, maka data yang dihimpun dalam penelitian hendaknya dijabarkan dan disajikan secara kualitatif deskriptif.¹

2. Jenis Penelitian

Jenis penelitian yang dilakukan adalah penelitian tindakan kelas. Penelitian ini dimaksudkan untuk memperbaiki pembelajaran matematika di kelas VIIA SMP Negeri 3 Bajeng Kabupaten Gowa. Upaya perbaikan tersebut dilakukan dengan menggelar tindakan kelas untuk mencari jawaban atas permasalahan yang dihadapi dalam kegiatan pembelajaran matematika di kelas. Penelitian Tindakan Kelas (PTK) dilaksanakan dalam bentuk siklus yang mencakup empat langkah (1) perencanaan, (2) tindakan, (3) pengamatan, (4) refleksi yang dikembangkan oleh John Elliot.²

B. Setting dan Subjek Penelitian

1. Setting Penelitian

¹Asrori, dkk, *Penelitian Tindakan Kelas Peningkatan Kompetensi Profesional Guru* (Yogyakarta: MultiPress, 2009), h. 120.

²Asrori, dkk, *Penelitian Tindakan Kelas Peningkatan Kompetensi Profesional Guru*. h. 122.

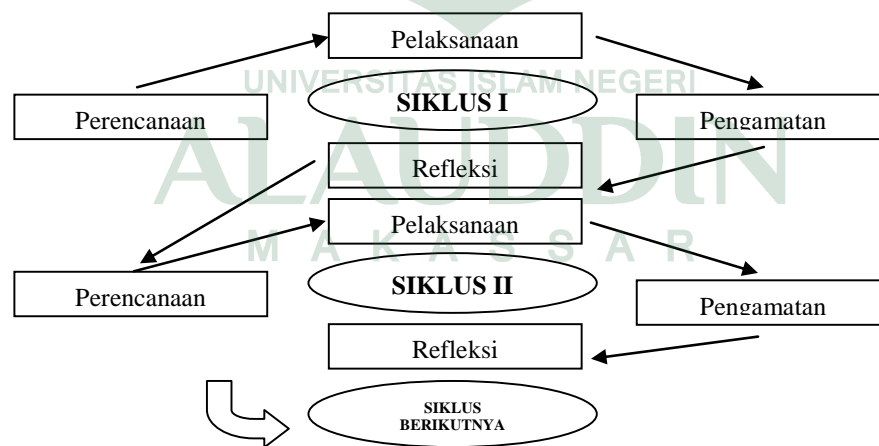
Penelitian ini telah dilaksanakan di kelas VIIA SMP Negeri 3 Bajeng Kabupaten Gowa, pada tahun ajaran 2015/2016, pada semester genap.

2. Subjek Penelitian

Subjek dalam penelitian ini adalah siswa kelas VIIA SMP Negeri 3 Bajeng Kabupaten Gowa, tahun ajaran 2015/2016 yang berjumlah 31 siswa, yang terdiri dari 17 siswa laki-laki dan 14 siswa perempuan.

C. *Prosedur dan Desain Penelitian*

Secara umum pelaksanaan penelitian tindakan kelas (PTK) yang dilaksanakan dengan tahapan-tahapan yang terdiri dari perencanaan, pelaksanaan tindakan, observasi (pengamatan), dan refleksi dapat dinampakkan dalam bagan model penelitian tindakan kelas model John Elliot seperti berikut ini:



Gambar 3.1: Langkah PTK model John Elliot.³

³Muh. Khalifah Mustami. *Dimensi-Dimensi Penelitian Tindakan Kelas* (Cet.I, Makassar: Alauddin University Press, 2012), h. 35.

Penelitian tindakan kelas ini terdiri dari II siklus. Tiap siklus dilaksanakan sesuai dengan perubahan yang ingin dicapai, dimana antara setiap siklus merupakan rangkaian kegiatan yang saling berkaitan. Dalam artian bahwa pelaksanaan siklus II merupakan kelanjutan dan perbaikan dari siklus I. Secara rinci pelaksanaan penelitian tindakan yang telah dilakukan di setiap siklus adalah sebagai berikut:

1. Gambaran Umum Siklus I

a. Perencanaan (*planning*).

Adapun kegiatan perencanaan meliputi tahap-tahap sebagai berikut:

1. Menyusun Rencana Pelaksanaan Pembelajaran (RPP) yang sesuai dengan model pembelajaran kooperatif tipe *think pair share*. RPP ini digunakan sebagai pedoman bagi guru dalam melaksanakan kegiatan pembelajaran di kelas. RPP disusun oleh peneliti dan dikonsultasikan kepada guru yang bersangkutan.
2. Menyusun dan menyiapkan pedoman observasi pelaksanaan pembelajaran dan lembar observasi perilaku siswa. Pedoman observasi digunakan untuk mencatat hasil pengamatan terhadap pelaksanaan pembelajaran serta digunakan untuk mencatat segala perilaku dan aktivitas siswa selama proses pembelajaran berlangsung.
3. Menyusun lembar angket motivasi belajar siswa. Lembar angket motivasi belajar ini untuk mengetahui bagaimana respon siswa terhadap pembelajaran yang sedang dilaksanakan.

b. Tindakan (*action*)

Setelah dilakukan perencanaan secara memadai, selanjutnya dilaksanakan tindakan dengan penerapan model pembelajaran kooperatif tipe *think pair share* pada matematika. Pada tahap tindakan ini guru melaksanakan rencana pembelajaran yang telah disusun dan direncanakan oleh peneliti sebelumnya, yaitu pembelajaran matematika dengan menggunakan model pembelajaran kooperatif tipe *think pair share*). Tindakan yang dilakukan sifatnya fleksibel dan terbuka terhadap perubahan-perubahan sesuai dengan apa yang terjadi di lapangan.

c. Observasi (*observation*) atau pengamatan

Observasi atau pengamatan dalam penelitian ini dilakukan selama proses pembelajaran di kelas berlangsung. Observasi dilaksanakan untuk mengamati setiap proses dan perkembangan yang terjadi pada peserta didik. Observasi dilakukan oleh peneliti sesuai dengan pedoman observasi yang telah dibuat.

d. Refleksi (*reflection*)

Pada tahap ini peneliti mengumpulkan dan menganalisis data yang diperoleh selama observasi, yaitu data yang diperoleh dari lembar observasi. Kemudian peneliti mendiskusikan dengan guru dari hasil pengamatan yang dilakukan, baik kekurangan maupun ketercapaian pembelajaran dari siklus pertama sebagai pertimbangan perencanaan pembelajaran pada siklus selanjutnya.

2. Gambaran Umum Siklus II

Kegiatan yang dilaksanakan pada siklus kedua dimaksudkan sebagai perbaikan dari siklus pertama. Tahapan pada siklus kedua identik dengan siklus pertama yaitu

diawali dengan perencanaan (*planning*), dilanjutkan dengan pelaksanaan tindakan (*action*), *observation* (observasi), dan refleksi (*reflection*). Jika dievaluasi pada akhir siklus kedua tidak terjadi peningkatan dilaksanakan siklus ke ketiga yang tahap-tahapnya seperti pada tahap siklus pertama dan kedua. Siklus ketiga, keempat dan seterusnya tidak diperlukan jika sudah ada peningkatan motivasi belajar matematika siswa sebagai tolak ukur keberhasilan penelitian. Siklus ketiga, keempat, dan seterusnya dimungkinkan untuk dilaksanakan jika hasil siklus I dan siklus II belum menunjukkan peningkatan motivasi belajar siswa dalam pembelajaran matematika.

D. Instrumen Penelitian

1. Lembar observasi kegiatan pembelajaran

Lembar observasi berupa catatan penting yang digunakan untuk mengobservasi hal-hal yang terjadi dalam kegiatan pembelajaran, seperti keterlaksanaan RPP dan keterlaksanaan rencana tindakan. Lembar observasi ini juga digunakan untuk mengobservasi aktivitas siswa dalam mengikuti kegiatan pembelajaran, aktivitas guru dalam melaksanakan kegiatan pembelajaran, kemampuan siswa dalam merangkum materi pelajaran matematika yang diberikan oleh guru, kendala-kendala yang dihadapi dalam melaksanakan kegiatan pembelajaran, dan kejadian-kejadian spesifik lainnya dalam kegiatan pembelajaran. Hasil observasi ini juga difungsikan sebagai sarana untuk melakukan refleksi terhadap kegiatan pembelajaran.

2. Lembar angket motivasi belajar matematika

Lembar angket digunakan untuk memperoleh data mengenai motivasi belajar matematika siswa. Angket berisi kumpulan pernyataan yang diberikan kepada siswa

untuk mengetahui motivasi belajar matematika pada siswa dalam penerapan model pembelajaran kooperatif tipe *think pair share*.

3. Dokumentasi

Dokumentasi digunakan untuk memperkuat data yang diperoleh dari hasil observasi, angket, wawancara dan tes. Dokumentasi dilakukan untuk melihat catatan-catatan atau arsip-arsip yang dilakukan dalam penelitian. Dokumen-dokumen tersebut antara lain berupa arsip RPP, hasil observasi, hasil pekerjaan siswa yang dapat memberi informasi data, tugas, hasil tes. Selain itu dokumen digunakan untuk memberikan gambaran secara visual mengenai kegiatan siswa. Dokumen berupa foto-foto yang diambil selama proses pembelajaran kooperatif tipe *think pair share*.

E. Teknik dan Prosedur Pengumpulan Data

Teknik yang digunakan untuk memperoleh data dalam penelitian tindakan kelas ini, yaitu:

1. Observasi

Observasi adalah cara pengumpulan data dengan mengamati dan melakukan pencatatan terhadap subjek yang diteliti selama proses pembelajaran.⁴ Dalam penelitian ini, peneliti mengobservasi aktivitas guru dalam melaksanakan langkah-langkah penerapan model pembelajaran kooperatif tipe *think pair share* dan aktivitas peserta didik selama pembelajaran berlangsung. Hal ini dilakukan untuk mendapatkan data sebagai gambaran tingkat perkembangan aktivitas mengajar guru

⁴Kunandar, *Langkah Mudah Penelitian Tindakan Kelas Sebagai Pengembangan Profesi Guru* (Jakarta: PT. RajaGrafindo Persada, 2012), h. 143.

dan aktivitas belajar peserta didik kelas VIIA SMP Negeri 3 Bajeng Kabupaten Gowa pada saat pembelajaran matematika berlangsung.

2. Angket motivasi belajar matematika siswa

Angket ini digunakan untuk mengukur dan mengetahui motivasi belajar matematika siswa kelas VIIA SMP Negeri 3 Bajeng Kabupaten Gowa, dalam mengikuti pembelajaran menggunakan model *Think Pair Share*. Angket yang digunakan oleh peneliti adalah jenis checklist. Checklist yang digunakan menggunakan alternatif jawaban “selalu, sering, jarang, dan tidak pernah”. Pengumpulan data menggunakan angket ini dilakukan oleh peneliti ketika pembelajaran matematika sudah selesai sebelum kelas dibubarkan, sehingga tidak mengganggu proses pembelajaran. Angket ini diberikan kepada siswa, namun pengisiannya dibimbing oleh guru tanpa ada intervensi dari guru.

4. Dokumentasi

Dokumentasi adalah cara mencari data atau informasi dari buku-buku, catatan-catatan, transkrip, surat kabar, majalah, prasasti, notulen rapat, *legger*, agenda dan yang lainnya.⁵ Dokumen yang dikaji dalam penelitian ini berupa dokumen fisik seperti lembar kerja siswa (LKS) dan daftar hadir siswa dan lain-lain.

⁵Jusuf Soewadji, *Pengantar Metodologi Penelitian* (Jakarta: Mitra Wacana Media, 2012), h. 160.

F. Teknik Analisis Data dan Indikator Keberhasilan

1. Teknik Analisis Data

Teknik analisis data yang dilakukan dalam penelitian ini adalah teknik analisis kualitatif dan kuantitatif deskriptif. Analisis data kualitatif dilakukan pada saat observasi dilaksanakan dalam proses pembelajaran, sedangkan data kuantitatif diperoleh dari hasil angket motivasi belajar peserta didik setiap akhir siklus dan sebelum tindakan.

a. Data Aktivitas Guru dan Peserta Didik

Untuk mengetahui data pengelolaan guru dalam pembelajaran dapat dilihat melalui lembar observasi dengan menggunakan teknik deskriptif melalui persentase. Adapun perhitungan persentase aktivitas guru dan peserta didik adalah :

$$\text{Persentase \%} = \frac{\text{Jumlah Skor yang diperoleh}}{\text{Jumlah skor keseluruhan}} \times 100 \%$$

b. Data Hasil Angket

Analisis hasil pengisian angket dilakukan dengan memberi skor pada masing-masing butir pada lembar pengisian angket. Angket motivasi siswa terdiri dari 33 butir pertanyaan, adapun penskoran untuk masing-masing butir seperti pada tabel berikut:

Tabel. 3.1 Pedoman Penskoran Angket Motivasi

	Skor Jawaban			
	SL(Selalu)	SR(Sering)	JR(Jarang)	TP(Tidak Pernah)
Pertanyaan Positif (+)	4	3	2	1
Pertanyaan Negatif (-)	1	2	3	4

Keterangan :

Sl : Selalu

Sr : Sering

Jr : Jarang

Tp : Tidak Pernah

Hasil angket siswa akan dianalisis melalui langkah-langkah sebagai berikut :

- i. Masing-masing butir pernyataan angket dikelompokkan sesuai dengan aspek yang diamati.
- ii. Menurut pedoman penskoran angket yang telah dibuat, kemudian dihitung jumlah skor setiap butir pernyataan sesuai dengan aspek-aspek yang diamati.
- iii. Jumlah skor yang diperoleh pada setiap aspek selanjutnya dicari berapa besar presentasi dan dikategorikan sesuai dengan kriteria hasil presentase skor angket.
- iv. Menentukan rata-rata presentase dari aspek yang diamati dan kemudian diklasifikasikan sesuai dengan kriteria yang telah ditentukan untuk membuat simpulan.

Cara menghitung persentase angket sebagai berikut:

Misalkan p adalah presentase rata-rata skor angket respon siswa dari setiap aspek, maka

$$P = \frac{K}{l \times m} \times 100 \%$$

Keterangan:

p = persentase skor hasil angket

K = skor keseluruhan yang diperoleh siswa

l = jumlah siswa

m = skor maksimal

v. Jumlah hasil skor yang diperoleh kemudian diklasifikasikan untuk menentukan seberapa besar motivasi belajar siswa dalam mengikuti proses pembelajaran.

Selanjutnya persentase skor hasil angket motivasi siswa dianalisis sesuai dengan kriteria yang diadaptasi dari pedoman penilaian (Riduwan, 2007:15) seperti pada tabel berikut:

Tabel 3.2.
Kriteria Persentase untuk Skor Hasil Angket Motivasi Siswa Terhadap Pembelajaran Matematika

Persentase Yang Diperoleh	Keterangan
$85\% \leq pp \leq 100\%$	Sangat Tinggi
$70\% \leq pp < 85\%$	Tinggi
$55\% \leq pp < 70\%$	Sedang
$40\% \leq pp < 55\%$	Rendah
$0\% \leq pp < 40\%$	Sangat Rendah

p = persentase skor hasil angket.

G. Indikator Keberhasilan

Tingkat keberhasilan penelitian tindakan kelas ini ditandai dengan adanya perubahan ke arah perbaikan dari motivasi belajar siswa dalam proses pembelajaran.

Indikator tersebut adalah:

1. Pelaksanaan pembelajaran matematika sesuai dengan langkah-langkah pembelajaran dengan menggunakan model pembelajaran kooperatif tipe *think pair share*.
2. Adanya peningkatan motivasi siswa dalam belajar matematika setelah diterapkan model pembelajaran kooperatif tipe *think pair share*. yang ditunjukkan dengan kenaikan persentase angket motivasi siswa dari siklus I ke siklus II dan telah mencapai kriteria tinggi.

BAB IV

HASIL PENELITIAN DAN PEMBAHASAN

A. Hasil Penelitian

Penelitian ini telah dilaksanakan selama dua siklus pada peserta didik kelas VIIA SMP Negeri 3 Bajeng Kecamatan Bajeng Kabupaten Gowa melalui penerapan model pembelajaran kooperatif tipe *think pair share* yaitu meliputi kegiatan guru dan peserta didik dalam proses pembelajaran. Metode pelaksanaannya mengikuti prinsip kerja PTK yang terdiri dari empat tahap yaitu tahap perencanaan, tahap pelaksanaan, tahap pengamatan, dan tahap refleksi.

Data penelitian berupa nilai hasil angket motivasi belajar pada peserta didik diperoleh dengan memberikan angket motivasi belajar pada pratindakan, dan akhir siklus I dan II, sedangkan gambaran keberhasilan penerapan model pembelajaran *think pair share* diperoleh melalui observasi terhadap kegiatan belajar peserta didik dan kegiatan mengajar guru selama pembelajaran berlangsung yang berpedoman pada lembar observasi model. Data yang diperoleh kemudian dihitung nilai frekuensi dan persentasenya sebagai sumber acuan untuk interpretasi dalam analisis deskriptif. Dalam pelaksanaan tindakan, peneliti sebagai guru pelaksana pembelajaran dan guru bertindak sebagai observer. Berikut pemaparan hasil pelaksanaan tindakan.

1. Penyajian Data Pratindakan

Kegiatan awal sebelum melakukan penelitian adalah mencari informasi tentang kondisi awal siswa. Perolehan informasi tersebut dilakukan oleh peneliti dibantu guru dengan membagikan angket kepada siswa kelas VII SMP Negeri 3 Bajeng Kab.

Gowa untuk mengetahui motivasi belajar matematika siswa sebelum diberi tindakan. Angket ini dibagikan pada tanggal 06 April 2016. Angket tersebut berisi 33 pertanyaan yang terdiri dari 6 Indikator motivasi belajar matematika. Pada saat pengisian angket siswa mendapat bimbingan dari guru. Hasil angket motivasi belajar matematika pada pratindakan yaitu:

Tabel 4.1
Hasil Angket Motivasi Siswa Pada Pratindakan

NO	ASPEK	Pratindakan	
		Persentase	Kriteria
1.	Hasrat untuk Berhasil	59,94 %	Sedang
2.	Kebutuhan dalam belajar	71,77 %	Tinggi
3	Harapan cita-cita masa depan	64,51 %	Sedang
4	Penghargaan dalam belajar	68,41 %	Sedang
5	Kegiatan menarik dalam belajar	67,87 %	Sedang
6	Lingkungan belajar yang kondusif	59,40 %	Sedang
Jumlah		65,33%	Sedang

2. Penyajian Data Siklus I

a. Perencanaan Siklus I

Kegiatan yang dilakukan pada siklus I meliputi tahap perencanaan, pelaksanaan, observasi, dan refleksi. Masing-masing tahapan tersebut diuraikan sebagai berikut:

Siklus I dilaksanakan tiga kali pertemuan yaitu Senin, 11 April 2016 untuk pertemuan I dan sampai pertemuan ke tiga pada hari Senin, 18 April 2016. Pada tahap ini, peneliti membuat rencana pembelajaran untuk meningkatkan motivasi belajar matematika, pada peserta didik kelas VII SMP Negeri 3 Bajeng Kabupaten Gowa dengan kompetensi dasar menjelaskan arti segitiga dan sifat-sifatnya. Peneliti menentukan materi yang akan diberikan pada siklus I dengan alokasi waktu 6 x 45 menit selama 3 kali pertemuan dan diikuti oleh seluruh peserta didik kelas VII SMP Negeri 3 Bajeng Kecamatan Bajeng Kabupaten Gowa yang berjumlah 31 orang.

Perencanaan tersebut disusun dan dikembangkan oleh peneliti serta dikolaborasikan dengan guru kelas, meliputi kegiatan: (1) menyusun rencana pelaksanaan pembelajaran (RPP) dengan model pembelajaran kooperatif tipe *think pair share*); (2) membuat LKS berkaitan dengan materi segitiga dapat dilihat pada lampiran; (3) membuat lembar observasi untuk guru dan untuk peserta didik, dapat dilihat pada lampiran,(4) menyiapkan angket motivasi belajar matematika, dapat dilihat dilampiran.

b. Pelaksanaan Siklus I

Pelaksanaan pembelajaran untuk siklus I dilaksanakan selama 2 kali pertemuan yaitu pada hari Senin, 11 April 2016 pukul 08.10 – 09.20 (pertemuan I), sampai pertemuan ke tiga pada hari Senin, 18 April 2016 pukul 07.30 – 09.20. Tindakan yang dilakukan dalam pembelajaran menggunakan model pembelajaran kooperatif tipe *think pair share*. pada siklus I disesuaikan dengan Rancangan

Pelaksanaan Pembelajaran (RPP) yang berorientasi pada langkah-langkah penerapan model pembelajaran kooperatif tipe *think pair share*.

Pertemuan 1

Dilaksanakan pada hari Senin, 11 April 2016 dengan alokasi waktu 2 x 45 menit. Adapun tahapan kegiatan belajar mengajar yang dilakukan guru adalah sebagai berikut:

(1) Kegiatan Awal (± 10 menit)

Pada kegiatan awal pembelajaran melalui penerapan model pembelajaran kooperatif tipe *think pair share* yaitu: menyiapkan peserta didik untuk belajar, mengecek kehadiran peserta didik, mempersiapkan materi pembelajaran, mengadakan apersepsi, memberikan motivasi kepada peserta didik dan menyampaikan tujuan pembelajaran yang akan dicapai.

(2) Kegiatan Inti (± 70 menit)

Memasuki kegiatan inti pembelajaran dengan menerapkan model pembelajaran kooperatif tipe *think pair share* dengan langkah-langkah sebagai berikut:

Pada tahap pertama Guru mengemukakan masalah yang berkaitan dengan segitiga, kemudian meminta siswa untuk memikirkan secara individu atau mandiri untuk menyelesaikan selama 5 menit (*Think*).

Pada tahap kedua siswa membentuk kelompok pasangan (berpasangan) dengan teman sebangkunya (*Pair*).

Pada tahap ketiga guru membagikan lembar kerja siswa pada setiap kelompok untuk membantu siswa mengerjakan permasalahan yang diberikan guru.

Pada tahap keempat siswa bersama kelompok pasangannya saling bertukar pikiran dan berdiskusi untuk mencari solusi menyelesaikan permasalahan yang diberikan guru menggunakan alat peraga yang telah disediakan secara berkelompok selama 10 menit.

Pada tahap kelima setelah selesai berdiskusi dengan pasangannya, semua kelompok pasangannya saling berbagi dengan kelompok pasangan yang lain untuk menyelesaikan permasalahan yang tadi (share).

Pada tahap keenam beberapa kelompok maju untuk ke depan untuk menjawab soal yang telah diberikan oleh guru. Jika ada masukan atau saran, kelompok lain dapat memberikan saran kepada kelompok yang maju.

Pada tahap ketujuh guru memberikan umpan balik dari penyelesaian persoalan tadi dilanjutkan dengan kegiatan menyimpulkan dari pemecahan masalah yang telah ditemukan siswa.

(3) Kegiatan Akhir/Penutup (10 Menit)

Pada kegiatan akhir terdiri dari konklusi yaitu guru bersama siswa menyimpulkan pembelajaran pada hari ini. Guru menginformasikan pada siswa untuk mempersiapkan pembelajaran pada pertemuan selanjutnya yaitu sifat-sifat segitiga.

Hal yang dilakukan adalah guru memberikan pesan-pesan moral dan memotivasi peserta didik untuk meningkatkan semangat, dan memberikan pekerjaan

rumah kepada peserta didik kemudian mengakhiri pelajaran dengan mengucapkan salam.

Pertemuan 2

Dilaksanakan pada hari Selasa, 12 April 2016 dengan alokasi waktu 2 x 45 menit. Adapun tahap kegiatan belajar mengajar yang dilakukan guru adalah sebagai berikut:

(1) Kegiatan Awal (\pm 10 Menit)

Pada kegiatan awal pembelajaran melalui penerapan model pembelajaran kooperatif tipe *think pair share* yaitu: menyiapkan peserta didik untuk belajar, mengecek kehadiran peserta didik, mempersiapkan materi pembelajaran, mengadakan apersepsi, memberikan motivasi kepada peserta didik dan menyampaikan tujuan pembelajaran yang akan dicapai.

(2) Kegiatan Inti (\pm 70 Menit)

Memasuki kegiatan inti pembelajaran dengan menerapkan model pembelajaran kooperatif tipe *think pair share* dengan langkah-langkah sebagai berikut:

Pada tahap pertama Guru mengemukakan masalah yang berkaitan dengan sifat-sifat segitiga, kemudian meminta siswa untuk memikirkan secara individu atau mandiri untuk menyelesaikan selama 5 menit (*Think*).

Pada tahap kedua siswa membentuk kelompok pasangan (berpasangan) dengan teman sebangkunya (*Pair*).

Pada tahap ketiga guru membagikan lembar kerja siswa pada setiap kelompok untuk membantu siswa mengerjakan permasalahan yang diberikan guru

Pada tahap keempat siswa bersama kelompok pasangannya saling bertukar pikiran dan berdiskusi untuk mencari solusi menyelesaikan permasalahan yang diberikan guru menggunakan alat peraga yang telah disediakan secara berkelompok selama 10 menit.

Pada tahap kelima setelah selesai berdiskusi dengan pasangannya, semua kelompok pasangannya saling berbagi dengan kelompok pasangan yang lain untuk menyelesaikan permasalahan yang tadi (*share*).

Pada tahap keenam beberapa kelompok maju untuk ke depan untuk menjawab soal yang telah diberikan oleh guru. Jika ada masukan atau saran, kelompok lain dapat memberikan saran kepada kelompok yang maju.

Pada tahap ketujuh guru memberikan umpan balik dari penyelesaian persoalan tadi dilanjutkan dengan kegiatan menyimpulkan dari pemecahan masalah yang telah ditemukan siswa.

(3) Kegiatan Akhir (\pm 10 Menit)

Kegiatan akhir pembelajaran penerapan model pembelajaran kooperatif tipe *think pair share*, hal yang dilakukan adalah guru memberikan pesan-pesan moral dan memotivasi peserta didik untuk meningkatkan semangat, dan memberikan pekerjaan rumah kepada peserta didik kemudian mengakhiri pelajaran dengan mengucapkan salam.

Pertemuan 3

Dilaksanakan pada hari Senin 19 April 2016 dengan alokasi waktu 1 x 40 menit. Adapun tahap kegiatan belajar mengajar yang dilakukan guru adalah sebagai berikut:

Pada Tahap selanjutnya, guru membuka dengan mengucapkan salam, kemudian siswa menjawab salam dari guru.

Pada Tahap selanjutnya, siswa dan guru berdo'a bersama sebelum memulai pelajaran.

Pada tahap selanjutnya Guru membagikan angket motivasi matematika pada siswa dan memberikan waktu untuk mengisi angket tersebut selama 30 menit. Kemudian di kumpul dimeja guru.

c. Data Observasi, Angket Siklus I

Keberhasilan tindakan pada siklus I ini diamati selama proses pelaksanaan tindakan pada siklus I. Fokus pengamatan adalah aktivitas guru dan peserta didik dengan menggunakan lembar observasi tindakan siklus I. Berikut pemaparan hasil observasi guru dan peserta didik:

1. Data Hasil Observasi Aktivitas Guru Siklus I

Observer mengamati aktivitas guru pada siklus I pertemuan 1 dan 2, kemudian menuliskan hasil pengamatannya dalam lembar observasi untuk guru. Berdasarkan observasi yang dilakukan diperoleh data sebagai berikut:

Pada aspek pertama, guru menentukan tujuan-tujuan pembelajaran yang harus dicapai. Pada pertemuan I, dikategorikan kurang karena guru dalam menentukan tujuan-tujuan pembelajaran yang harus dicapai pada peserta didik dan II

dikategorikan cukup karena selain memperhatikan tingkat kognitif peserta didik, guru juga memperhatikan kondisi afektif peserta didik dalam menentukan tujuan pembelajaran.

Pada aspek kedua, guru menjelaskan materi. Pada pertemuan I dikategorikan cukup karena guru sudah menyampaikan penjelasan materi dengan suara jelas dan menggunakan bahasa yang sederhana namun belum menuliskan hal-hal pokok materi di papan tulis dan pertemuan II dikategorikan baik karena guru telah melaksanakan ke tiga indikator yaitu guru menyampaikan materi dengan suara jelas, menggunakan bahasa yang sederhana serta menuliskan hal-hal pokok materi di papan tulis.

Pada aspek ketiga Guru menjelaskan materi sesuai dengan unit pelajaran yang sedang dipelajari. Pada pertemuan I dan II dikategorikan baik.

Pada aspek keempat, guru membagikan LKS. Pada pertemuan I dikategorikan kurang karena guru tidak memberikan petunjuk kepada setiap pasangan dalam menyelesaikan LKS dan tidak mengamati peserta didik yang sedang mengerjakan LKS sedangkan pada pertemuan II dikategorikan cukup karena guru telah memberikan petunjuk kepada setiap pasangan dalam menyelesaikan LKS.

Pada aspek kelima, guru memberikan angket motivasi belajar matematika peserta secara individu,

Pada aspek keenam, guru memberikan hasil angket motivasi belajar matematika yang sudah dikerjakan peserta didik.

Berikut ini tabel analisis hasil observasi aktivitas guru

Tabel 4.2 Analisis Hasil Observasi Aktivitas Guru Pada Siklus I

Siklus	Pertemuan	Persentase Rata-rata Aktivitas Guru	Rata-rata	Kategori
I	I	55,56%	61,11%	Sedang
	II	66,67%		

Berdasarkan hasil observasi tersebut dapat disimpulkan bahwa pencapaian indikator rencana pembelajaran matematika dengan menerapkan model pembelajaran kooperatif tipe *think pair share* dalam siklus I (pertemuan I dan II) adalah belum terlaksana dengan baik. Dari 6 aspek yang diamati total skor pencapaian guru hanya 11 pada pertemuan pertama dengan indikator keberhasilan 55,56% dan 12 skor pada pertemuan kedua dengan indikator keberhasilan 66,67%, guru belum sepenuhnya melaksanakan indikator secara sempurna. Dari hasil tersebut maka kinerja yang dilakukan oleh guru selama proses pembelajaran berlangsung dapat dikategorikan pada pertemuan I kurang dan pertemuan II cukup namun belum memenuhi target yang ditetapkan sehingga masih memerlukan peningkatan. Secara rinci keberhasilan aktivitas guru dalam melaksanakan proses pembelajaran pada tindakan siklus I pertemuan I dan II. Berikut ini tabel analisis hasil observasi aktivitas guru

2. Hasil Observasi Aktivitas Peserta Didik Siklus I

Hasil observasi aktivitas belajar peserta didik kelas VII SMP Negeri 3 Bajeng Kabupaten Gowa. Selama proses pembelajaran penerapan model pembelajaran kooperatif tipe *think pair share*) dapat di deskripsikan sebagai berikut:

Pada aspek pertama, peserta didik secara seksama memperhatikan tujuan pembelajaran dan pembagian unit pembelajaran yang akan dicapai. Pada pertemuan I dikategorikan cukup karena masih ada peserta didik yang ribut saat pembentukan kelompok. Sedangkan pada pertemuan II dikategorikan baik karena secara umum peserta didik telah melaksanakan ketiga indikator dengan baik.

Pada aspek kedua, peserta didik secara seksama memperhatikan penjelasan guru. Pertemuan I dan II dikategorikan cukup karena peserta didik terlihat tenang pada saat guru menjelaskan materi dan mencatat materi pembelajaran yang disampaikan guru tetapi tidak ada peserta didik yang bertanya mengenai materi yang kurang dipahami.

Pada aspek ketiga, peserta didik mengerjakan LKS secara berpasangan. Pada pertemuan I dan II dikategorikan cukup karena masih ada peserta didik yang tidak ikut berdiskusi dengan teman kelompoknya dalam menyelesaikan LKS.

Pada aspek keempat, peserta didik mengerjakan angket motivasi belajar matematika secara individu. Pada pertemuan I dikategorikan sedang. Sedangkan pada pertemuan II dikategorikan sedang karena ketiga indikator secara umum dapat terlaksana dengan baik. Berikut ini tabel analisis hasil observasi aktivitas peserta didik.

Tabel 4.3. Analisis Hasil Observasi Aktivitas Peserta Didik Pada Siklus I

Siklus	Pertemuan	Persentase Rata-rata Aktivitas Guru	Rata-rata	Kategori
I	I	58,33%	62,50%	Sedang
	II	66,67%		

Berdasarkan data hasil observasi terhadap subjek penelitian yang berjumlah 31 peserta didik pada pembelajaran penerapan model pembelajaran kooperatif tipe *think pair share*, pada tindakan siklus I (pertemuan I dan II) menunjukkan bahwa dari 4 aspek yang direncanakan, semuanya dilakukan oleh peserta didik hanya saja pelaksanaannya masih kurang optimal terbukti dari 4 aspek yang diobservasi hanya mendapat skor 7 pada pertemuan I dengan persentase keberhasilan 58,33 % dan skor 8 pada pertemuan II dengan persentase keberhasilan 66,67 %. Sehingga dapat dikatakan bahwa aktivitas belajar peserta didik pada pertemuan I berada pada kategori sedang dan II berada pada kategori sedang sehingga masih memerlukan peningkatan hingga target yang ditetapkan dapat tercapai. Dapat dilihat pada lampiran.

3. Data Hasil Angket

Angket diberikan pada akhir siklus I yaitu pada pertemuan ketiga selesai melakukan tes. Berdasarkan hasil angket motivasi belajar siswa terhadap pembelajaran matematika menggunakan model pembelajaran kooperatif tipe *think pair share* belum mencapai indikator keberhasilan.

Di bawah ini tabel analisis hasil angket motivasi belajar siswa terhadap pembelajaran matematika menggunakan model pembelajaran kooperatif tipe *think pair share*.

Tabel 4.4. Hasil Angket Motivasi Siswa pada Siklus I

NO	ASPEK	SIKLUS I	
		Persentase	Kriteria
1.	Hasrat untuk Berhasil	75,27 %	Tinggi
2.	Kebutuhan dalam belajar	78,49 %	Tinggi
3	Harapan cita-cita masa depan	81,13 %	Tinggi
4	Penghargaan dalam belajar	79,57 %	Tinggi
5	Kegiatan menarik dalam belajar	77,69 %	Tinggi
6	Lingkungan belajar yang kondusif	59,88 %	Rendah
Jumlah		75,33	Tinggi

d. Refleksi Siklus I

Setelah dilaksanakan pembelajaran dengan model pembelajaran kooperatif tipe think pair share pada Siklus I, selanjutnya dilaksanakan refleksi terhadap pembelajaran yang telah berlangsung. Guru dan peneliti mendiskusikan hasil pengamatan yang dilakukan selama pelaksanaan tindakan.

Secara umum, pelaksanaan pembelajaran matematika telah sesuai dengan RPP yang telah disusun. Namun demikian, masih terdapat beberapa hambatan yang muncul saat pelaksanaan yang perlu dilakukan perbaikan. Beberapa hambatan itu antara lain:

- 1) Saat guru menjelaskan di depan kelas, sebagian siswa tidak memperhatikan penjelasan guru.

- 2) Siswa sering menggunakan kesempatan diskusi untuk bercanda dengan teman, sehingga mereka tidak dapat menyelesaikan Lembar Kerja Siswa tepat waktu. Selain itu belum semua anggota kelompok atau pasangan aktif dalam berdiskusi.
- 3) Motivasi belajar siswa berada di kategori tinggi, dibandingkan pada pratindakan. ini terlihat dari rata-rata skor angket motivasi belajar siswa siklus I adalah 77,33% berada pada kriteria tinggi, dan memenuhi indikator keberhasilan, masih dilanjut di siklus berikutnya

3. Penyajian Data Siklus II

Kegiatan yang dilakukan pada siklus II sama dengan kegiatan yang dilakukan pada siklus I yaitu meliputi perencanaan, pelaksanaan, observasi, dan refleksi. Masing-masing kegiatan diuraikan sebagai berikut:

a. Perencanaan Siklus II

Berdasarkan hasil yang diperoleh dari pelaksanaan siklus I dari segi nilai hasil angket motivasi belajar matematika pada siklus I, dan observasi terhadap aktivitas yang dilakukan guru dan peserta didik, maka pada siklus II ini dilakukan proses perbaikan terhadap kekurangan-kekurangan yang ditemukan selama pelaksanaan pembelajaran yang sebelumnya baik itu dari aspek peserta didik sendiri maupun dari aspek guru, peneliti bersama guru lebih memperhatikan hasil refleksi yang didapatkan di siklus I.

Pada tahap perencanaan pada siklus ini yang perlu dilakukan adalah guru lebih mendalami langkah-langkah model pembelajaran kooperatif tipe *think pair*

share, serta mendesain LKS yang lebih mengaktifkan peserta didik dan kerjasamanya pada saat proses pembelajaran. Sehingga diharapkan pada siklus II ini dapat meningkatkan motivasi belajar matematika melalui pembelajaran kooperatif tipe *think pair share* peserta didik kelas VIIA SMP Negeri 3 Bajeng Kecamatan Bajeng Kabupaten Gowa..

b. Pelaksanaan Siklus II

Pelaksanaan tindakan pada siklus II merupakan tindakan/kegiatan perbaikan atas pelaksanaan tindakan siklus I dan guru berupaya untuk meningkatkan motivasi belajar matematika pada peserta didik kelas VIIA SMP Negeri 3 Bajeng Kecamatan Bajeng Kabupaten Gowa.

. Hal-hal perlu ditingkatkan pada tahap pelaksanaan adalah guru sebaiknya lebih meningkatkan perhatian terhadap peserta didik secara keseluruhan baik pada saat proses pembelajaran maupun pada saat mengerjakan tugas. Tindakan pada siklus II untuk pertemuan I dilaksanakan pada hari Senin, 02 Mei 2016 dan pertemuan II dilaksanakan pada hari Selasa, 03 Mei 2016 dan pertemuan III dilaksanakan pada hari Senin, 16 Mei 2016 yang diikuti oleh 31 peserta didik. Adapun langkah pelaksanaannya sesuai dengan langkah yang telah dibuat dalam Rencana Pelaksanaan Pembelajaran siklus II dengan menerapkan model pembelajaran kooperatif tipe *think pair share* yang diuraikan sebagai berikut:

Pertemuan 1

Dilaksanakan pada hari Senin, 02 Mei 2016 dengan alokasi waktu 2 x 45 menit. Adapun tahap kegiatan belajar mengajar yang dilakukan guru adalah sebagai berikut:

(1) Kegiatan Awal (\pm 10 Menit)

Sama halnya dengan pelaksanaan tindakan di siklus I, pada kegiatan awal pembelajaran melalui penerapan model pembelajaran pembelajaran kooperatif tipe *think pair share* yaitu: guru menyiapkan peserta didik untuk belajar, mengecek kehadiran peserta didik, guru mempersiapkan materi pembelajaran dan guru memberikan apersepsi berupa tanya jawab dengan peserta didik yang berkaitan pembelajaran sebelumnya, misalnya anak-anak pekan lalu kita telah mempelajari segitiga mulai dari pengertian hingga cara menyederhanakan sifat-sifat dari segitiga, hari ini kita akan melanjutkan materi masih segitiga dengan pokok bahasan yang berbeda yaitu jumlah sudut-sudut segitiga. Kemudian guru menyampaikan tujuan pembelajaran pertemuan I. Kemudian memberikan motivasi terhadap peserta didik.

(2) Kegiatan Inti (\pm 85 Menit)

Memasuki kegiatan inti pembelajaran dengan menerapkan model pembelajaran kooperatif tipe *think pair share* dengan langkah-langkah sebagai berikut:

Pada tahap pertama Guru mengemukakan masalah yang berkaitan dengan sudut-sudut segitiga, kemudian meminta siswa untuk memikirkan secara individu atau mandiri untuk menyelesaikan selama 5 menit (*Think*).

Pada tahap selanjutnya, siswa membentuk kelompok pasangan (berpasangan) dengan teman sebangkunya (*Pair*).

Pada tahap selanjutnya, guru membagikan lembar kerja siswa pada setiap kelompok untuk membantu siswa mengerjakan permasalahan yang diberikan guru

Pada tahap selanjutnya, siswa bersama kelompok pasangannya saling bertukar pikiran dan berdiskusi untuk mencari solusi menyelesaikan permasalahan yang diberikan guru menggunakan alat peraga yang telah disediakan secara berkelompok selama 10 menit.

Pada tahap selanjutnya, setelah selesai berdiskusi dengan pasangannya, semua kelompok pasangannya saling berbagi dengan kelompok pasangan yang lain untuk menyelesaikan permasalahan yang tadi (*share*).

Pada tahap selanjutnya, beberapa kelompok maju untuk ke depan untuk menjawab soal yang telah diberikan oleh guru. Jika ada masukan atau saran, kelompok lain dapat memberikan saran kepada kelompok yang maju.

Pada tahap selanjutnya, guru memberikan umpan balik dari penyelesaian persoalan tadi dilanjutkan dengan kegiatan menyimpulkan dari pemecahan masalah yang telah ditemukan siswa.

(3) Kegiatan Akhir (\pm 10 Menit)

Kegiatan akhir pembelajaran penerapan model pembelajaran kooperatif tipe *think pair share* hal yang dilakukan adalah guru memberikan pesan-pesan moral dan memotivasi peserta didik untuk meningkatkan semangat, dan memberikan pekerjaan

rumah kepada peserta didik kemudian mengakhiri pelajaran dengan mengucapkan salam.

Semua aktivitas guru dan peserta didik dari awal hingga akhir pembelajaran diobservasi oleh peneliti dengan berpedoman pada lembar observasi untuk guru dan peserta didik

Pertemuan 2

Dilaksanakan pada hari Selasa, 03 Mei 2016 dengan alokasi waktu 2x45 menit. Adapun tahap kegiatan belajar mengajar yang dilakukan guru adalah sebagai berikut:

(1) Kegiatan Awal (\pm 10 Menit)

Pada kegiatan awal pembelajaran melalui penerapan model pembelajaran kooperatif tipe *think pair share* yaitu: menyiapkan peserta didik untuk belajar, mengecek kehadiran peserta didik, mempersiapkan materi pembelajaran, mengadakan apersepsi, memberikan motivasi kepada peserta didik dan menyampaikan tujuan pembelajaran yang akan dicapai.

(2) Kegiatan Inti (\pm 70 Menit)

Memasuki kegiatan inti pembelajaran dengan menerapkan model pembelajaran kooperatif tipe *think pair share* dengan langkah-langkah sebagai berikut:

Pada tahap pertama Guru mengemukakan masalah yang berkaitan dengan keliling dan luas segitiga, kemudian meminta siswa untuk memikirkan secara individu atau mandiri untuk menyelesaikan selama 5 menit (*Think*).

Pada tahap selanjutnya, siswa membentuk kelompok pasangan (berpasangan) dengan teman sebangkunya (*Pair*).

Pada tahap selanjutnya, guru membagikan lembar kerja siswa pada setiap kelompok untuk membantu siswa mengerjakan permasalahan yang diberikan guru

Pada tahap selanjutnya, siswa bersama kelompok pasangannya saling bertukar pikiran dan berdiskusi untuk mencari solusi menyelesaikan permasalahan yang diberikan guru menggunakan alat peraga yang telah disediakan secara berkelompok selama 10 menit.

Pada tahap selanjutnya, setelah selesai berdiskusi dengan pasangannya, semua kelompok pasangannya saling berbagi dengan kelompok pasangan yang lain untuk menyelesaikan permasalahan yang tadi (*share*).

Pada tahap selanjutnya, beberapa kelompok maju untuk ke depan untuk menjawab soal yang telah diberikan oleh guru. Jika ada masukan atau saran, kelompok lain dapat memberikan saran kepada kelompok yang maju.

Pada tahap selanjutnya, guru memberikan umpan balik dari penyelesaian persoalan tadi dilanjutkan dengan kegiatan menyimpulkan dari pemecahan masalah yang telah ditemukan siswa.

(3) Kegiatan Akhir (\pm 10 Menit)

Kegiatan akhir pembelajaran penerapan model pembelajaran kooperatif tipe *think pair share*, hal yang dilakukan adalah guru memberikan pesan-pesan moral dan memotivasi peserta didik untuk meningkatkan semangat, dan memberikan pekerjaan

rumah kepada peserta didik kemudian mengakhiri pelajaran dengan mengucapkan salam.

Semua aktivitas guru dan peserta didik dari awal hingga akhir pembelajaran diobservasi oleh peneliti dengan berpedoman pada lembar observasi untuk guru dan peserta didik.

Pertemuan 3

Dilaksanakan pada hari Senin 16 Mei 2016 dengan alokasi waktu 1 x 40 menit. Adapun tahap kegiatan belajar mengajar yang dilakukan guru adalah sebagai berikut:

Pada Tahap selanjutnya, guru membuka dengan mengucapkan salam, kemudian siswa menjawab salam dari guru.

Pada Tahap selanjutnya, siswa dan guru berdo'a bersama sebelum memulai pelajaran.

Pada tahap selanjutnya Guru membagikan angket motivasi matematika pada siswa dan memberikan waktu untuk mengisi angket tersebut selama 30 menit. Kemudian di kumpul dimeja guru.

c. Data Observasi, Angket Siklus II

Keberhasilan tindakan pada siklus II ini diamati selama proses pelaksanaan dan setelah tindakan pada siklus II. Fokus pengamatan adalah aktivitas guru dan peserta didik dengan menggunakan lembar observasi tindakan siklus II.

1. Hasil Observasi Aktivitas Guru Siklus II

Peneliti mengamati aktivitas guru pada siklus II pertemuan 1 dan 2, data hasil analisis kualitatif ini akan memberi gambaran tentang aktivitas guru pada siklus II dalam proses pembelajaran. Adapun hasil observasi yang diperoleh untuk siklus II sebagai berikut:

Pada aspek pertama, guru menentukan tujuan-tujuan pembelajaran yang harus dicapai. Pada pertemuan I, dikategorikan kurang karena guru dalam menentukan tujuan-tujuan pembelajaran yang harus dicapai pada peserta didik dan II dikategorikan cukup karena selain memperhatikan tingkat kognitif peserta didik, guru juga memperhatikan kondisi afektif peserta didik dalam menentukan tujuan pembelajaran.

Pada aspek kedua, guru menjelaskan materi. Pada pertemuan I dikategorikan cukup karena guru sudah menyampaikan penjelasan materi dengan suara jelas dan menggunakan bahasa yang sederhana namun belum menuliskan hal-hal pokok materi di papan tulis dan pertemuan II dikategorikan baik karena guru telah melaksanakan ke tiga indikator yaitu guru menyampaikan materi dengan suara jelas, menggunakan bahasa yang sederhana serta menuliskan hal-hal pokok materi di papan tulis.

Pada aspek kedua, peserta didik secara seksama memperhatikan penjelasan guru. Pada pertemuan I dan II dikategorikan cukup karena tidak ada peserta didik yang bertanya materi yang kurang dipahami.

Pada aspek ketiga, guru membagikan LKS dikerjakan dengan berpasangan.. Pada pertemuan I dan II dikategorikan baik karena peserta didik secara umum telah melaksanakan ketiga indikator dengan baik..

Pada aspek keempat, guru bersama peserta didik membahas LKS secara berpasangan. Pada pertemuan I dikategorikan baik dan II dikategorikan baik.

Pada aspek kelima, guru memberikan angket motivasi belajar matematika peserta secara individu,

Pada aspek keenam, guru memberikan hasil angket motivasi belajar matematika yang sudah dikerjakan peserta didik. .

Dibawah ini tabel analisis hasil observasi aktivitas guru sebagai berikut:

Tabel 4.5 Analisis Hasil Observasi Aktivitas Guru Pada Siklus II

Siklus	Pertemuan	Persentase Rata-rata	Rata-rata	Kategori
		Aktivitas Guru		
I	I	83,33%	86,11%	Sangat Tinggi
	II	88,89%		

Berdasarkan hasil observasi tersebut dapat disimpulkan bahwa pencapaian indikator dalam siklus II pertemuan I melalui penerapan model pembelajaran kooperatif tipe *think pair share* pencapaian guru adalah 15 dengan persentase 83,33% yang mengalami peningkatan dari siklus sebelumnya dan dikategorikan tinggi sedangkan pertemuan II total pencapaian guru adalah 16 dengan persentase 88,89% dan dikategorikan sangat tinggi sehingga pelaksanaan pada siklus II pada

aspek guru dapat dikatakan sudah terlaksana dengan sangat baik (berhasil). Hasil observasi guru siklus II pertemuan I dan II dapat dilihat pada lampiran.

2. Data Hasil Observasi Aktivitas Peserta Didik Siklus II

Hasil observasi aktivitas belajar peserta didik kelas VII SMP Negeri 3 Bajeng Kabupaten Gowa. Selama proses pembelajaran penerapan model pembelajaran kooperatif tipe *think pair share*) dapat di deskripsikan sebagai berikut:

Pada aspek pertama, peserta didik secara seksama memperhatikan tujuan pembelajaran dan pembagian unit pembelajaran yang akan dicapai. Pada pertemuan I dikategorikan cukup karena masih ada peserta didik yang ribut saat pembentukan kelompok. Sedangkan pada pertemuan II dikategorikan baik karena secara umum peserta didik telah melaksanakan ketiga indikator dengan baik.

Pada aspek kedua, peserta didik secara seksama memperhatikan penjelasan guru. Pertemuan I dan II dikategorikan cukup karena peserta didik terlihat tenang pada saat guru menjelaskan materi dan mencatat materi pembelajaran yang disampaikan guru tetapi tidak ada peserta didik yang bertanya mengenai materi yang kurang dipahami.

Pada aspek ketiga, peserta didik mengerjakan LKS secara berpasangan. Pada pertemuan I dan II dikategorikan baik karena hanya beberapa orang saja yang kurang memperhatikan gurunya.

Pada aspek keempat, peserta didik mengerjakan angket motivasi belajar matematika secara individu. Pada pertemuan I dikategorikan baik. Sedangkan pada

pertemuan II dikategorikan baik karena ketiga indikator secara umum dapat terlaksana dengan baik.

Dibawah ini tabel analisis hasil observasi aktivitas peserta didik sebagai berikut:

Tabel 4.6. Analisis Hasil Observasi Aktivitas Peserta Didik Pada Siklus II

Siklus	Pertemuan	Persentase Rata-rata Aktivitas Guru	Rata-rata	Kategori
I	I	83,33%	86,11%	Sangat Tinggi
	II	88,89%		

Berdasarkan data hasil observasi terhadap subjek penelitian yang berjumlah 31 peserta didik pada pembelajaran penerapan model pembelajaran kooperatif tipe *think pair share*, pada tindakan siklus I (pertemuan I dan II) menunjukkan bahwa dari 4 aspek yang direncanakan, semuanya dilakukan oleh peserta didik hanya saja pelaksanaannya baik optimal terbukti dari 4 aspek yang diobservasi hanya mendapat skor 10 pada pertemuan I dengan persentase keberhasilan 83,33 % dan skor 8 pada pertemuan II dengan persentase keberhasilan 83,33 %. Sehingga dapat dikatakan bahwa aktivitas belajar peserta didik pada pertemuan I berada pada kategori tinggi dan II berada pada kategori sangat tinggi sehingga masih memerlukan peningkatan hingga target yang ditetapkan dapat tercapai. Dapat dilihat pada lampiran.

Berdasarkan data hasil observasi terhadap aktivitas belajar peserta didik kelas VIIA SMP Negeri 3 Bajeng Kecamatan Bajeng Kabupaten Gowa. selama proses

pembelajaran dengan menerapkan model pembelajaran kooperatif tipe *think pair share* pada siklus II.

3. Data Hasil Angket Siklus II

Angket diberikan pada akhir siklus II yaitu pada pertemuan ketiga. Berdasarkan hasil angket motivasi belajar siswa terhadap pembelajaran matematika menggunakan model pembelajaran kooperatif tipe *think pair share* sudah mencapai indikator keberhasilan. Di bawah ini tabel analisis hasil angket motivasi belajar siswa terhadap pembelajaran matematika menggunakan model pembelajaran kooperatif tipe *think pair share*.

Tabel 4.7.
Hasil Angket Motivasi Siswa Pada siklus II

NO	ASPEK	SIKLUS II	
		Persentase	Kriteria
1.	Hasrat untuk Berhasil	81,04 %	Tinggi
2.	Kebutuhan dalam belajar	85,21 %	Sangat Tinggi
3	Harapan cita-cita masa depan	81,61 %	Tinggi
4	Penghargaan dalam belajar	71,97 %	Tinggi
5	Kegiatan menarik dalam belajar	83,20 %	Tinggi
6	Lingkungan belajar yang kondusif	80,44 %	Tinggi
Jumlah		80,58	Tinggi

d. Refleksi Siklus II

Hasil refleksi yang dilakukan oleh peneliti bersama guru padan akhir siklus II menunjukkan bahwa secara umum pembelajaran yang dilaksanakan pada siklus II telah berjalan sesuai dengan yang direncanakan.

Berdasarkan pengamatan, antusias belajar siswa pada saat proses pembelajaran matematika menggunakan metode *Mind Map* (peta pikiran) pada siklus II lebih baik jika dibandingkan dengan pembelajaran pada siklus I dikarenakan kesadaran siswa akan manfaat mempelajari matematika menjadi lebih tinggi. Hal ini dilihat dari sikap siswa yang memperhatikan guru yang sedang menjelaskan, semangat siswa ketika mengerjakan soal dan mempresentasikan hasil belajar secara berpasangan di depan kelas. Kegiatan pembelajaran matematika pada siklus II berjalan lebih efektif daripada siklus I, siswa memperhatikan pembahasan guru dan memperhatikan hasil belajar secara berpasangan atau sebangku yang dipresentasikan di depan kelas. Berdasarkan hasil wawancara dengan siswa, siswa mengungkapkan merasa senang belajar dengan cara sekarang serta dapat lebih termotivasi dalam belajar. Rata-rata skor angket motivasi belajar siswa siklus I adalah 70,33% berada pada kategori tinggi, meningkat pada siklus II menjadi 80,56% berada pada kategori tinggi.

B. Pembahasan

Berdasarkan hasil penelitian motivasi belajar matematika siswa kelas VIIA SMP Negeri 3 Bajeng pada akhir siklus I mengalami peningkatan dari hasil pratindakan. Peningkatan tersebut terjadi karena guru sudah menerapkan *think*

pair share dengan baik. Dari hasil angket pratindakan motivasi belajar matematika termasuk kategori sedang yaitu 65,31%.kemudian dilanjutkan dengan siklus I.

Dalam proses pembelajaran pada siklus I pertemuan I yang dilakukan pada hari Senin, 11 April 2016, pertemuan II pada hari Selasa, 12 April 2016, dan pertemuan III pada hari senin, 18 April 2016. Pada pertemuan I dan II siklus I belum mencapai hasil yang diharapkan karena belum mencapai target indicator. Sebelum memulai pembelajaran guru terlebih dahulu menyiapkan kelengkapan pembelajaran, mendata kehadiran peserta didik, melakukan apersepsi, memotivasi siswa dan menjelaskan langkah-langkah pembelajaran dengan menggunakan model pembelajaran kooperatif tipe *think pair share*. Setelah itu guru masuk pada kegiatan inti dengan melaksanakan pembelajaran sesuai dengan langkah-langkah model pembelajaran kooperatif tipe *think pair share*, dan pertemuan terakhir pembelajaran siklus I peneliti memberikan angket motivasi belajar matematika untuk menguji sejauh mana peningkatan motivasi peserta didik terhadap materi yang diberikan.

Hasil angket motivasi belajar pada peserta didik yang diperoleh setelah dilaksanakan siklus I dalam pembelajaran matematika dengan menggunakan model pembelajaran kooperatif tipe *think pair share* yaitu 77,33% dan termasuk kategori tinggi, dan ada peningkatan dari hasil angket pratindakan.

Berdasarkan hasil observasi, dapat dikatakan bahwa hasil belajar peserta didik pada tindakan siklus I (pertemuan I dan pertemuan II) belum berhasil. Hal tersebut disebabkan beberapa kendala yaitu guru kurang mengamati peserta didik pada saat proses belajar. Pada saat proses pembelajaran berlangsung, guru kurang

memperhatikan peserta didik secara keseluruhan. Guru kurang membimbing peserta didik saat melakukan presentase secara berpasngan. Masih ada peserta didik yang tidak fokus dalam mengikuti proses pembelajaran, ada yang mengganggu teman dan bercerita. Pada saat presentase kelompok, masih ada peserta didik yang kurang aktif dan masih ada kelompok yang hasil pekerjaannya belum maksimal.

Melihat kekurangan-kekurangan yang masih ada serta pencapaian hasil angket motivasi belajar peserta didik pada mata pelajaran matematika pada siklus I belum memenuhi standar indikator keberhasilan, maka penelitian dilanjutkan pada siklus II.

Pada hari Senin, 02 Mei 2016 dan 03 Mei 2016 peneliti kembali melaksanakan penelitian pada siklus II. Pada pembelajaran ini peneliti dan guru sepakat untuk melakukan perbaikan-perbaikan dalam pembelajaran berdasarkan hasil refleksi siklus I dan memulai pembelajaran dengan terlebih dahulu: memberi salam, mendata kehadiran peserta didik serta berdoa bersama, melakukan apersepsi, motivasi, menyampaikan tujuan pembelajaran, dan menjelaskan langkah-langkah pembelajaran dengan menggunakan model pembelajaran kooperatif tipe *think pair share*. Setelah itu peneliti melakukan pembelajaran sesuai dengan langkah-langkah model pembelajaran kooperatif tipe *think pair share* dengan beberapa perbaikan-perbaikan. Diakhir pembelajaran guru kembali memberikan evaluasi kepada peserta didik sesuai yang terdapat dalam tujuan pembelajaran.

Berdasarkan hasil observasi pada siklus II kegiatan guru dan peserta didik meningkat sebab kekurangan-kekurangan yang terdapat dalam siklus I telah disempurnakan pada siklus II. Keberhasilan siklus II mencapai kualifikasi sangat baik

(SB) karena pada langkah melaporkan hasil diskusi dan kesimpulan guru sudah mampu mengklarifikasi jawaban-jawaban yang telah diutarakan peserta didik dari masing-masing kelompok.

Hasil angket yang dilaksanakan diakhir tindakan siklus II, terlihat adanya peningkatan motivasi belajar matematika pada peserta didik pada mata pelajaran matematika kelas VIIA SMP Negeri 3 Bajeng Kecamatan Bajeng Kabupaten Gowa.

Keberhasilan ini terbukti dari peningkatan motivasi belajar matematika pada siswa yang semula sebelum pelaksanaan tindakan dan termasuk kategori sedang yaitu 65,31%, kemudian setelah dilakukan tindakan siklus I dan termasuk kategori tinggi sebesar 77,33%, dan setelah dilakukan tindakan siklus II dan termasuk kategori tinggi sebesar 80,58%.

Berdasarkan hal-hal tersebut diatas, maka dapat disimpulkan bahwa penerapan model pembelajaran kooperatif tipe *think pair share* dalam pembelajaran matematika pada peserta didik kelas VIIA SMP Negeri 3 Bajeng Kecamatan Bajeng Kabupaten Gowa, memberikan dampak yang cukup signifikan terhadap peningkatan motivasi belajar matematika peserta didik pada mata pelajaran matematika.

BAB V

KESIMPULAN DAN SARAN

A. Kesimpulan

Berdasarkan hasil penelitian dan pembahasan, tindakan kelas yang dilakukan secara kolaboratif antara peneliti dan guru matematika kelas VIII-A SMP Negeri 3 Bajeng Kabupaten Gowa dapat disimpulkan sebagai berikut:

1. Pelaksanaan pembelajaran matematika menggunakan model pembelajaran kooperatif tipe *think pair share* guna meningkatkan motivasi belajar siswa di kelas VIIA SMP Negeri 3 Bajeng Kabupaten Gowa dalam pembelajaran matematika, dilaksanakan dengan langkah-langkah sebagai berikut:

- a. Pra pembelajaran

Guru menjelaskan bahwa pembelajaran yang akan dilaksanakan pada pertemuan minggu depan berbeda dengan pembelajaran yang dilaksanakan sebelumnya yaitu pembelajaran dimana siswa mempelajari konsep suatu materi pelajaran, dan mempresentasikan materi yang telah dipelajari. Guru menyuruh siswa untuk berpasangan dengan teman sebangkunya..

- b. Kegiatan awal

Pada kegiatan awal pembelajaran, guru mempersiapkan siswa agar siap untuk belajar. Kemudian guru menyampaikan tujuan pembelajaran yang ingin dicapai, memotivasi siswa agar semangat dalam mengikuti pembelajaran serta melakukan apersepsi.

c. Kegiatan Inti.

Memasuki kegiatan inti pembelajaran dengan menerapkan model pembelajaran kooperatif tipe *think pair share* dengan langkah-langkah sebagai berikut: Guru mengemukakan masalah yang berkaitan dengan segitiga, kemudian meminta siswa untuk memikirkan secara individu atau mandiri untuk menyelesaikan selama 5 menit (*Think*), siswa membentuk kelompok pasangan (berpasangan) dengan teman sebangkunya (*Pair*), guru membagikan lembar kerja siswa pada setiap kelompok untuk membantu siswa mengerjakan permasalahan yang diberikan guru, siswa bersama kelompok pasangannya saling bertukar pikiran dan berdiskusi untuk mencari solusi menyelesaikan permasalahan yang diberikan guru menggunakan alat peraga yang telah disediakan secara berkelompok selama 10 menit, setelah selesai berdiskusi dengan pasangannya, semua kelompok pasangannya saling berbagi dengan kelompok pasangan yang lain untuk menyelesaikan permasalahan yang tadi (*share*), beberapa kelompok maju untuk ke depan untuk menjawab soal yang telah diberikan oleh guru. Jika ada masukan atau saran, kelompok lain dapat memberikan saran kepada kelompok yang maju dan guru memberikan umpan balik dari penyelesaian persoalan tadi dilanjutkan dengan kegiatan menyimpulkan dari pemecahan masalah yang telah ditemukan siswa.

d. Penutup

Pada kegiatan akhir terdiri dari konklusi yaitu guru bersama siswa menyimpulkan pembelajaran pada hari ini. Guru menginformasikan pada siswa untuk mempersiapkan pembelajaran pada pertemuan selanjutnya yaitu sifat-sifat segitiga.

2. Setelah diterapkan pembelajaran matematika menggunakan model pembelajaran kooperatif tipe *think pair share* di kelas VIIA SMP Negeri 3 Bajeng Kabupaten Gowa menunjukkan bahwa ada peningkatan motivasi belajar siswa terhadap pembelajaran matematika. Hal ini terlihat dari peningkatan persentase aspek-aspek motivasi yang diamati pada angket motivasi belajar siswa, observasi aktivitas siswa, dan observasi aktivitas Guru dengan rincian sebagai berikut :

- a. Hasil angket motivasi belajar siswa, Persentase Hasrat untuk berhasil meningkat yaitu dari 59,94% pada pratindakan dengan kualifikasi sedang menjadi 75,27% pada siklus I dengan kualifikasi tinggi, menjadi 81,04% pada siklus II dengan kualifikasi tinggi, Kebutuhan dalam belajar meningkat yaitu dari 71,77% pada pratindakan dengan kualifikasi tinggi, menjadi 78,49% pada siklus I dengan kualifikasi tinggi, menjadi 81,61% pada siklus II dengan kualifikasi tinggi. Harapan cita-cita masa depan meningkat yaitu dari 64,51% pada pratindakan dengan kualifikasi sedang menjadi 81,13% pada siklus I dengan kualifikasi tinggi, menjadi 81,61% pada siklus II dengan

kualifikasi tinggi, Penghargaan dalam belajar meningkat yaitu dari 68,41% pada pratindakan dengan kualifikasi sedang menjadi 79,57% pada siklus I dengan kualifikasi tinggi, menjadi 71,97% pada siklus II dengan kualifikasi tinggi, Kegiatan menarik dalam belajar meningkat yaitu dari 67,87% pada pratindakan dengan kualifikasi sedang menjadi 90,86% pada siklus I dengan kualifikasi sangat tinggi, menjadi 80,44% pada siklus II dengan kualifikasi tinggi, Lingkungan belajar yang kondusif meningkat yaitu dari 59,40% pada pratindakan dengan kualifikasi sedang menjadi 59,88% pada siklus I dengan kualifikasi tinggi, menjadi 80,44% pada siklus II dengan kualifikasi tinggi.

- b. Hasil observasi aktivitas guru, berdasarkan rata-rata persentase siswa siklus I sebesar 61,11% dengan kualifikasi “sedang” meningkat pada siklus II menjadi 86,11% dengan kualifikasi “tinggi”.
- c. Hasil observasi aktivitas guru, berdasarkan rata-rata persentase siswa siklus I sebesar 62,50% dengan kualifikasi “sedang” meningkat pada siklus II menjadi 86,11% dengan kualifikasi “Sangat tinggi”

B. Saran

Berdasarkan kesimpulan tersebut, maka beberapa saran yang dapat disampaikan adalah sebagai berikut:

1. Bagi Siswa

Siswa sebaiknya selalu menyadari manfaat dari materi yang dipelajari sehingga motivasi belajarnya selalu ada pada diri siswa.

2. Bagi Guru

Guru sebaiknya kreatif dalam mengajar dan menggunakan model pembelajaran yang inovatif sehingga siswa tidak bosan. Model pembelajaran kooperatif tipe *think pair share* dapat digunakan sebagai salah satu model pembelajaran inovatif, kreatif, dan menyenangkan yang mampu meningkatkan motivasi belajarsiswa.

3. Bagi Kepala Sekolah

Kepala sekolah sebaiknya memberikan pembinaan bagi guru untuk menggunakan model-model pembelajaran yang inovatif dan dapat memotivasi siswa untuk belajar, salah satunya dengan menggunakan model pembelajaran kooperatif tipe *think pair share*.

DAFTAR PUSTAKA

- Aunurrahman. *BelajardanPembelajaran*. Bandung: Alfabeta. 2014
- Alam, BurhanIskandar.
'PeningkatanKemampuanPemahamanDanKomunikasiMatematikaSiswa SD MelaluiPendekatan Realistic Mathematics Education(RME). Skripsi. 2012
- A, Lie. *Mempraktekkan Cooperative Learning di RuangKelas*. Jakarta: Gramedia.J, Garfield.*Teaching Statistics Using Small-Group Cooperative Learning*". *Journal of Statistic Education*. 1, 15-24. <http://CL and Reading Aloud.htm>, diakses tanggal 12 Juli 2009 .
- Arikunto, Suharsimi. *ProsedurPenelitianSuatuPendekatanPraktik*. Jakarta: RinekaCipta. 2006
- DimyatidanMudjiono. *BelajardanPembelajaran*. Jakarta:RinekaCipta. 2006
- E, Slavin,. *Cooperative Learning*. Jakarta: Nusa Media. 2008
- Fattah, Nanang. *LandasanManajemenPendidikan*. Bandung: RemajaRosdakarya. 1996
- Fuad, Ihsan *Dasar-dasar Kependidikan*. Jakarta: Rineka Cipta. 2003.
- Hamalik, Oemar. *Proses BelajarMengajar*. Jakarta: BumiAksara. 2008
- Hasbullah. *Dasar-dasarIlmuPendidikan*. Jakarta: Raja GrafindoPersada. 2010
- Ibrahim, Muslimindkk. *PembelajaranKooperatif*. Surabaya :Unesa University Press. 2005
- Iskandar.
peningkatanhasilbelajarsiswapadapembelajaranMatematikadenganmenggunakan Model KooperatifTipe Think Pair Share kelas V" *Skripsi. Program StudiPendidikan Guru SekolahDasarFKIP*. UniversitasTangjungpura, Pontianak
- Khamid. *PeningkatanHasilBelajarMatematikaMelalui Think Pair Share PadaSiswaKelas VI SD NegeriJetis 1 Yogyakarta*". *Skripsi.Programstudi guru sekolahDasar FKIP*. UniversitasMuhammadiyah Surakarta
- Linggar,*ModelPembelajaranKooperatifTipeSTAD*<http://sharewithlinggar.blogspot.com/2013/03/pembelajaran-kooperatif-tipe-stad.html> (selasa 12 Desember2015)

- Marlina. (2014)''Penggunaan Model Pembelajaran Kooperatif Tipe *Think Pair Share* (TPS) untuk Meningkatkan Kemampuan Komunikasi dan Disposisi Matematika Siswa di SMA Negeri 1 Bireuen
- M, Sardiman A. *Interaksi dan Motivasi Belajar Mengajar*. Jakarta: Rajawali Pers. 2012
- M, Nur. *Pembelajaran Kooperatif*. Surabaya: Pusat Sains dan Matematika Sekolah UNESA. 2009
- Nurhadi. *Kurikulum 200*. Jakarta: Grasindo. 2005.
- Republik Indonesia, "Undang-Undang RI Nomor.20 Tahun 2003 tentang Sistem Pendidikan Nasional," (Jakarta: Sinar Grafika, 2003), hal. 19
- Rusman, *Model-model Pembelajaran*. Jakarta : PT Raja Grafindo, 2010
- Subiyanto, Andika. Peningkatan Motivasi Belajar Matematika dengan Penerapan Model Pembelajaran *Think Pair Share* pada Siswa Kelas 6 SDN Kayen 01 Semester 1 tahun pelajaran 2014/2015'' *Skripsi. Program Studi Pendidikan Guru Sekolah Dasar FKIP*. Universitas Muhammadiyah, Surakarta.
- Sugihartono, dkk. *Psikologi Pendidikan*. Yogyakarta: UNY Press. 2007
- Sugiyanto. *Model-Model Pembelajaran Inovatif*. Surakarta: Yuma Pustaka. 2010
- Sugiyono. *Metode Penelitian Pendidikan*. Bandung: Alfabeta. 2010
- Trianto. *Mendesain Model Pembelajaran Inovatif-Progresif*. Jakarta: Prenada Media. 2011
- Umar, Tirtarahardja. *Pengantar Pendidikan*. Makassar: UNM Pres. 2010
- Uno, Hamzah B. *Model Pembelajaran*. Jakarta: Bumi Aksara. 2010
- Umar, Tirtarahardja. *Pengantar Pendidikan*. Makassar: UNM Pres. 2010

**RENCANA PELAKSANAAN PEMBELAJARAN
(RPP)**

Satuan Pendidikan : SMP

Mata Pelajaran : Matematika

Kelas/ Semester : VII/A

Materi Pokok : Segitiga

Pertemuan : 1

Alokasi Waktu : 2 x 45 menit

A. Standar Kompetensi

Memahami konsep segitiga

B. Kompetensi Dasar

Mengidentifikasi pengertian segitiga.

C. Indikator

1. Menjelaskan Pengertian segitiga
2. Menjelaskan jenis-jenis segitiga

D. Tujuan Pembelajaran:

1. Peserta didik dapat menjelaskan pengertian segitiga
2. Peserta didik dapat menjelaskan jenis-jenis segitiga

E. Materi Pembelajaran:

Segitiga

F. Metode Pembelajaran:

Model Pembelajaran : Kooperatif tipe *think pair share*

G. Langkah-Langkah Pembelajaran:

Kegiatan	Deskripsi Kegiatan		Alokasi Waktu
	Kegiatan Guru	Kegiatan Siswa	
Pendahuluan	<ol style="list-style-type: none"> 1. Memberi salam 2. Membimbing siswa untuk berdoa sebelum memulai pelajaran. 3. Menyampaikan tujuan pembelajaran yang ingin dicapai. 4. Menyampaikan materi prasyarat yaitu materi tentang bangun datar. 	<ol style="list-style-type: none"> 1. Menjawab salam. 2. Berdoa sebelum memulai pelajaran. 3. Memperhatikan dan mencermati tujuan pembelajaran yang disampaikan oleh guru. 4. Memperhatikan dan mencermati apa yang disampaikan oleh guru. 	10 menit

	<p>5. Mengecek kembali pemahaman siswa mengenai materi bangun datar.</p> <p>6. Memotivasi siswa untuk mengikuti pelajaran.</p>	<p>5. Menjawab pertanyaan yang diajukan oleh guru.</p> <p>6. Mengikuti dan memperhatikan arahan guru.</p>	
Inti	<p>1. Mengemukakan masalah yang berkaitan dengan segitiga.</p> <p>2. Guru memberikan lembar kerja siswa setiap kelompok.</p> <p>3. Guru memberikan umpan balik dari penyelesaian persoalan yang tadi.</p>	<p>1. Memperhatikan dan mencermati penjelasan guru.</p> <p>2. Siswa disuruh memikirkan permasalahan apa yang sudah dijelaskan tentang segitiga</p> <p>3. Mendengarkan dan memperhatikan apa yang dijelaskan oleh guru.</p> <p>4. Siswa membentuk kelompok pasangan</p> <p>5. Siswa bersama kelompok pasangannya saling tukar pikiran dan berdiskusi untuk mencari solusi menyelesaikan permasalahannya.</p> <p>6. Semua Kelompok pasangannya saling berbagi dengan kelompok pasangan yang lain..</p> <p>7. Perwakilan dari beberapa kelompok untuk memamarkan atau menjawab pertanyaan yang diberikan oleh guru.</p>	60 menit
Penutup	<p>1. Meminta siswa menyimpulkan pelajaran yang telah dipaparkan oleh guru.</p> <p>2. beberapa soal mengenai</p>	<p>1. Menyimpulkan pelajaran yang telah dipaparkan oleh guru..</p> <p>2. Mendengarkan pesan yang disampaikan oleh guru.</p>	10 menit

	segitiga. 3. Mengakhiri kegiatan belajar dengan memberikan pesan untuk tetap belajar.		
--	--	--	--

H. Media / alat dan sumber Pembelajaran:

- **Media/alat**

1. Papan tulis
2. Spidol

- **Sumber Belajar:**

Buku *Matematika Konsep dan Aplikasinya Untuk Kelas VII SMP/ MTs*
 Penyusun: Dewi Nuharini dan Tri wahyuni

Gowa, April 2016

Mengetahui,
 Guru mata pelajaran

Mahasiswa

Irmawantii, S.Pd

Sitti Ramlah

UNIVERSITAS ISLAM NEGERI

ALAUDDIN
 M A K A S S A R

**RENCANA PELAKSANAAN PEMBELAJARAN
(RPP)**

Satuan Pendidikan : SMP
Mata Pelajaran : Matematika
Kelas/ Semester : VII/A
Materi Pokok : Segitiga
Pertemuan : 2
Alokasi Waktu : 2 x 45 menit

A. Standar Kompetensi

Memahami konsep segitiga dan segiempat serta menentukan ukurannya.

B. Kompetensi Dasar

Mengidentifikasi sifat-sifat segitiga

C. Indikator

Menjelaskan pengertian segitiga dan sifat-sifat segitiga

D. Tujuan Pembelajaran:

Peserta didik dapat menjelaskan pengertian segitiga dan sifat-sifat segitiga.

E. Materi Pembelajaran:

Segitiga

F. Metode Pembelajaran:

Model Pembelajaran : Kooperatif tipe *think pair share*

G. Langkah-Langkah Pembelajaran:

Kegiatan	Deskripsi Kegiatan		Alokasi Waktu
	Kegiatan Guru	Kegiatan Siswa	
Pendahuluan	1. Memberi salam 3. Membimbing siswa untuk berdoa sebelum memulai pelajaran. 4. Menyampaikan tujuan pembelajaran yang ingin dicapai. 5. Menyampaikan materi prasyarat yaitu materi tentang bangun datar. 6. Mengecek kembali	1. Menjawab salam. 2. Berdoa sebelum memulai pelajaran. 3. Memperhatikan dan mencermati tujuan pembelajaran yang disampaikan oleh guru. 4. Memperhatikan dan mencermati apa yang disampaikan oleh guru. 5. Menjawab pertanyaan yang diajukan oleh guru. 6. Mengikuti dan	10 menit

	<p>pemahaman siswa mengenai materi bangun datar.</p> <p>7. Memotivasi siswa untuk mengikuti pelajaran.</p>	<p>memperhatikan arahan guru.</p>	
Inti	<p>1. Mengemukakan masalah yang berkaitan dengan segitiga.</p> <p>2. Guru memberikan lembar kerja siswa setiap kelompok.</p> <p>3. Guru memberikan umpan balik dari penyelesaian persoalan yang tadi.</p>	<p>1. Memperhatikan dan mencermati penjelasan guru.</p> <p>2. Siswa disuruh memikirkan permasalahan apa yang sudah dijelaskan tentang segitiga dan sifat-sifat segitiga.</p> <p>3. Mendengarkan dan memperhatikan apa yang dijelaskan oleh guru.</p> <p>4. Siswa membentuk kelompok pasangan</p> <p>5. Siswa bersama kelompok pasangannya saling tukar pikiran dan berdiskusi untuk mencari solusi menyelesaikan permasalahannya.</p> <p>6. Semua Kelompok pasangannya saling berbagi dengan kelompok pasangan yang lain..</p> <p>7. Perwakilan dari beberapa kelompok untuk memamarkan atau menjawab pertanyaan yang diberikan oleh guru.</p>	60menit
Penutup	<p>1. Meminta siswa menyimpulkan pelajaran yang telah dipaparkan oleh guru.</p>	<p>1. Menyimpulkan pelajaran yang telah dipaparkan oleh guru.</p>	10 menit

	2. Mengakhiri kegiatan belajar dengan memberikan pesan untuk tetap belajar..	2. Mendengarkan pesan yang disampaikan oleh guru.	
--	--	---	--

C. Media / alat dan sumber Pembelajaran:

- **Media/alat**

1. Papan tulis
2. Spidol

- **Sumber Belajar**

Buku *Matematika Konsep dan Aplikasinya Untuk Kelas VII SMP/ MTs*

Penyusun: Dewi Nuharini dan Tri wahyuni

Mengetahui,
Guru matapelajaran

Gowa,
April 2016

Mahasiswa

Irmawanti, S.Pd

Sitti Ramlah

**RENCANA PELAKSANAAN PEMBELAJARAN
(RPP)**

Satuan Pendidikan : SMP
Mata Pelajaran : Matematika
Kelas/ Semester : VIII/2
Materi Pokok : Segitiga
Pertemuan : 4
Alokasi Waktu : 4 x 45 menit

A. Standar Kompetensi

Memahami konsep segitiga dan segiempat serta menentukan ukurannya.

B. Kompetensi Dasar

Mengidentifikasi sudut-sudut segitiga.

C. Indikator

Menunjukkan jumlah sudut-sudut segitiga adalah 180 derajat.

D. Tujuan Pembelajaran:

Peserta didik dapat menunjukkan jumlah sudut-sudut segitiga adalah 180 derajat

E. Materi Pembelajaran:

Segiempat

F. Metode Pembelajaran:

Model Pembelajaran : Kooperatif tipe *think pair share*

G. Langkah-Langkah Pembelajaran:

Kegiatan	Deskripsi Kegiatan		Alokasi Waktu
	Kegiatan Guru	Kegiatan Siswa	
Pendahuluan	1. Memberi salam 2. Membimbing siswa untuk berdoa sebelum memulai pelajaran. 3. Menyampaikan tujuan pembelajaran yang ingin dicapai. 4. Menyampaikan materi prasyarat yaitu materi tentang bangun datar.	1. Menjawab salam. 2. Berdoa sebelum memulai pelajaran. 3. Memperhatikan dan mencermati tujuan pembelajaran yang disampaikan oleh guru. 4. Memperhatikan dan mencermati apa yang	10 menit

	<p>5. Mengecek kembali pemahaman siswa mengenai materi bangun datar.</p> <p>6. Memotivasi siswa untuk mengikuti pelajaran.</p>	<p>disampaikan oleh guru.</p> <p>5. Menjawab pertanyaan yang diajukan oleh guru.</p> <p>6. Mengikuti dan memperhatikan arahan guru.</p>	
Inti	<p>1. Mengemukakan masalah yang berkaitan dengan segitiga.</p> <p>2. Guru memberikan lembar kerja siswa setiap kelompok.</p> <p>3. Guru memberikan umpan balik dari penyelesaian persoalan yang tadi</p>	<p>1. Memperhatikan dan mencermati penjelasan guru.</p> <p>2. Siswa disuruh memikirkan permasalahan apa yang sudah dijelaskan tentang segitiga dan sifat-sifat segitiga.</p> <p>3. Mendengarkan dan memperhatikan apa yang dijelaskan oleh guru.</p> <p>4. Siswa membentuk kelompok pasangan</p> <p>5. Siswa bersama kelompok pasangannya saling tukar pikiran dan berdiskusi untuk mencari solusi menyelesaikan permasalahannya.</p> <p>6. Semua Kelompok pasangannya saling berbagi dengan kelompok pasangan yang lain...</p>	60menit
Penutup	<p>1. Meminta siswa menyimpulkan pelajaran yang telah dipaparkan oleh guru.</p> <p>2. Mengakhiri kegiatan belajar dengan memberikan pesan untuk tetap belajar.</p>	<p>3. Menyimpulkan pelajaran yang telah dipaparkan oleh guru.</p> <p>4. Menulis PR yang diberikan oleh guru.</p> <p>5. Mendengarkan pesan yang disampaikan oleh guru</p>	10 menit

H. Media / alat dan sumber Pembelajaran:**- Media/alat**

Papan tulis

Spidol

Gambar pohon matematika

- Sumber Belajar*Buku Matematika Konsep dan Aplikasinya Untuk Kelas VII SMP/ MTs*

Penyusun: Dewi Nuharini dan Tri wahyuni

Mengetahui,
Guru matapelajaran

Gowa, Mei 2016

Mahasiswa

Irmawanti, S.Pd UNIVERSITAS ISLAM NEGERI Sitti Ramlah

ALAUDDIN
M A K A S S A R

**RENCANA PELAKSANAAN PEMBELAJARAN
(RPP)**

Satuan Pendidikan : SMP

Mata Pelajaran : Matematika

Kelas/ Semester : VII/A

Materi Pokok : Segitiga

Pertemuan : 5

Alokasi Waktu : 2 x 45 menit

A. Standar Kompetensi

Memahami konsep segitiga

B. Kompetensi Dasar

Mengidentifikasi pengertian segitiga.

C. Indikator

1. Menjelaskan Pengertian segitiga
2. Menjelaskan jenis-jenis segitiga

D. Tujuan Pembelajaran:

3. Peserta didik dapat menjelaskan pengertian segitiga
4. Peserta didik dapat menjelaskan jenis-jenis segitiga

E. Materi Pembelajaran:

Segitiga

F. Metode Pembelajaran:

Model Pembelajaran : Kooperatif tipe *think pair share*

G. Langkah-Langkah Pembelajaran:

Kegiatan	Deskripsi Kegiatan		Alokasi Waktu
	Kegiatan Guru	Kegiatan Siswa	
Pendahuluan	<ol style="list-style-type: none"> 1. Memberi salam 2. Membimbing siswa untuk berdoa sebelum memulai pelajaran. 3. Menyampaikan tujuan pembelajaran yang ingin dicapai. 4. Menyampaikan materi prasyarat yaitu materi tentang bangun datar. 5. Mengecek kembali 	<ol style="list-style-type: none"> 1. Menjawab salam. 2. Berdoa sebelum memulai pelajaran. 3. Memperhatikan dan mencermati tujuan pembelajaran yang disampaikan oleh guru. 4. Memperhatikan dan mencermati apa yang disampaikan oleh guru. 5. Menjawab pertanyaan yang 	10 menit

	<p>pemahaman siswa mengenai materi bangun datar.</p> <p>6. Memotivasi siswa untuk mengikuti pelajaran.</p>	<p>diajukan oleh guru.</p> <p>6. Mengikuti dan memperhatikan arahan guru.</p>	
Inti	<p>1. Mengemukakan masalah yang berkaitan dengan segitiga.</p> <p>2. Guru memberikan lembar kerja siswa setiap kelompok.</p> <p>3. Guru memberikan umpan balik dari penyelesaian persoalan yang tadi.</p>	<p>1. Memperhatikan dan mencermati penjelasan guru.</p> <p>2. Siswa disuruh memikirkan permasalahan apa yang sudah dijelaskan tentang segitiga</p> <p>3. Mendengarkan dan memperhatikan apa yang dijelaskan oleh guru.</p> <p>4. Siswa membentuk kelompok pasangan</p> <p>5. Siswa bersama kelompok pasangannya saling tukar pikiran dan berdiskusi untuk mencari solusi menyelesaikan permasalahannya.</p> <p>6. Semua Kelompok pasangannya saling berbagi dengan kelompok pasangan yang lain..</p> <p>7. Perwakilan dari beberapa kelompok untuk memamarkan atau menjawab pertanyaan yang diberikan oleh guru.</p>	60 menit
Penutup	<p>1. Meminta siswa menyimpulkan pelajaran yang telah dipaparkan oleh guru.</p> <p>2. beberapa soal mengenai segitiga.</p>	<p>1. Menyimpulkan pelajaran yang telah dipaparkan oleh guru..</p> <p>2. Mendengarkan pesan yang disampaikan oleh guru.</p>	10 menit

	3. Mengakhiri kegiatan belajar dengan memberikan pesan untuk tetap belajar.		
--	---	--	--

H. Media / alat dan sumber Pembelajaran:

- **Media/alat**
Papan tulis
Spidol
Gambar pohon matematika
- **Sumber Belajar**
Buku Matematika Konsep dan Aplikasinya Untuk Kelas VII SMP/ MTs
Penyusun: Dewi Nuharini dan Tri wahyuni

Gowa, Mei 2016

Mengetahui,
Guru matapelajaran

Mahasiswa

Irmawanti, S.Pd

Sitti Ramlah

UNIVERSITAS ISLAM NEGERI
ALAUDDIN
M A K A S S A R

Kisi- Kisi Instrumen Motivasi Belajar Matematika

NO	INDIKATOR	BUTIR	NOMOR BUTIR	
1.	Hasrat untuk berhasil	<p>Saya selalu datang tepat waktu ke sekolah terutama jika ada pelajaran matematika</p> <p>Saya lebih suka bergaul dengan teman yang pintar matematika di kelas</p> <p>Saya selalu duduk di depan pada saat pembelajaran matematika</p> <p>Jika ada pelajaran matematika saya sengaja datang terlambat ke sekolah</p> <p>Saya enggan untuk di belakang pada saat pembelajaran matematika</p> <p>Saya selalu duduk di belakang pada saat pembelajaran matematika</p>	<p>1</p> <p>2</p> <p>3</p> <p>4</p> <p>5</p> <p>6</p>	6
2.	Kebutuhan dalam belajar	<p>Jika catatan matematika saya tidak lengkap, saya tidak memperdulikan</p> <p>Jika tidak ada guru, saya kadang belajar matematika dengan teman-teman di perpustakaan</p> <p>Saya kadang membuat ringkasan rumus matematika untuk memudahkan dalam belajar</p> <p>Jika tidak ada guru, saya lebih memilih untuk ke kantin</p> <p>Jika catatan matematika saya tidak lengkap, saya tidak memperdulikan</p> <p>Semakin banyak rumus</p>	<p>7</p> <p>8</p> <p>9</p> <p>10</p> <p>11</p> <p>12</p>	6

		matematika membuat saya pusing		
3.	Harapan cita-cita masa depan	<p>Walaupun saya belum dapat peringkat di kelas saya tetap belajar matematika</p> <p>Saya selalu berusaha untuk mendapatkan nilai matematika 100 di kelas</p> <p>Saya giat belajar untuk mengikuti olimpiade matematika</p> <p>Menurut saya bermain lebih penting daripada belajar matematika</p> <p>Saya berpikir, saya tidak mungkin mendapatkan nilai matematika tertinggi di kelas</p> <p>Saya tidak berminat mengikuti olimpiade matematika</p>	13 14 15 16 17 18	6
4.	Penghargaan dalam belajar	<p>Ketika nilai matematika saya jelek, guru selalu memberikan kesempatan untuk memperbaikinya</p> <p>Saya dimarahi guru jika sulit memahami materi pelajaran matematika</p> <p>Saya sering mendapatkan hukuman dari guru jika tidak mengerjakan tugas matematika</p> <p>Guru berbeda-bedakan sisiwa satu dan lainnya sehingga belajar matematika</p> <p>Saya sering mendapatkan hukuman dari guru jika tidak mengerjakan tugas matematika</p>	19 20 21 22 23	6

		Guru berbeda-bedakan sisiwa satu dan lainnya sehingga belajar matematika	24	
5.	Kegiatan menarik dalam belajar	<p>Saya semangat belajar matematika matematika jika guru memberikan games</p> <p>Saya semakin tekun belajar jika guru memberikan kuis</p> <p>Saya lebih mudah memahami pelajaran dengan teknik diskusi dengan teman</p> <p>Penyajian materi matematika oleh guru membuat saya tegang dalam belajar</p> <p>penjelasan yang diberikan guru membuat saya mengantuk belajar matematika</p> <p>Jika guru hanya memberikan tugas, saya malas belajar matematika</p>	<p>25</p> <p>26</p> <p>27</p> <p>28</p> <p>29</p> <p>30</p>	6
6.	Lingkungan belajar yang kondusif	<p>Saya sangat nyaman belajar matematika jika kelas dalam keadaan bersih</p> <p>Saya lebih cepat memahami</p> <p>Saya tidak merasa tertekan dalam belajar karena guru matematika saya menyenangkan</p> <p>Suasana kelas yang gaduh membuat saya tidak konsentrasi dalam belajar matematika</p> <p>Belajar pada siang hari membuat saya tidak bisa fokus dalam pembelajaran matematika</p> <p>Saya sangat sulit memahami pelajaran matematika jika belajar</p>	<p>31</p> <p>32</p> <p>33</p> <p>34</p> <p>35</p> <p>36</p>	6

		pada siang hari		
--	--	-----------------	--	--



UNIVERSITAS ISLAM NEGERI
ALAUDDIN
M A K A S S A R

NAMA:

NIS :

KELAS:

Isilah pernyataan berikut sesuai pengalaman kalian

SL : Selalu

SR : Sering

JR : Jarang

TP : Tidak Pernah

No	PERNYATAAN	SKALA PENILAIAN			
		SL	SR	JR	TP
1	Saya selalu datang tepat waktu ke sekolah terutama jika ada pelajaran matematika				
2	Saya lebih suka bergaul dengan teman yang pintar matematika di kelas				
3	Saya selalu duduk di depan pada saat pembelajaran matematika				
4	Jika ada pelajaran matematika saya sengaja datang terlambat ke sekolah				
5	Saya enggan untuk di belakang pada saat pembelajaran matematika				
6	Saya selalu duduk di belakang pada saat pembelajaran matematika				
7	Jika tidak ada guru, saya kadang belajar matematika dengan teman-teman di perpustakaan.				
8	Saya berusaha melengkapi catatan matematika saya untuk dipelajari di rumah				
9	Saya kadang membuat ringkasan rumus matematika untuk memudahkan dalam belajar				
10	Jika tidak ada guru, saya lebih memilih untuk ke kantin				
11	Jika catatan matematika saya tidak lengkap, saya tidak memperdulikan				
12	Semakin banyak rumus matematika membuat saya pusing				
13	Walaupun saya belum dapat peringkat di kelas saya tetap belajar matematika				
14	Saya selalu berusaha untuk mendapatkan nilai				

	matematika 100 di kelas				
15	Saya giat belajar untuk mengikuti olimpiade matematika				
16	Menurut saya bermain lebih penting daripada belajar matematika				
17	Saya berpikir, saya tidak mungkin mendapatkan nilai matematika tertinggi di kelas				
18	Saya tidak berminat mengikuti olimpiade matematika				
19	Saya mendapat pujian dari gurujika mendapat nilai matematika di kelas				
20	Menurut saya, pujian yang diberikan oleh guru membuat saya lebih percaya dididalam belajar matematika				
21	Ketika nilai matematika saya jelek, guru selalu memberikan kesempatan untuk memperbaikinya				
22	Saya dimarahi guru jika sulit memahami materi pelajaran matematika				
23	Saya sering mendapatkan hukuman dari guru jika tidak mengerjakan tugas matematika				
24	Guru berbeda-bedakan sisiwa satu dan lainnya sehingga belajar matematika				
25	Saya semangat belajar matematika matematika jika guru memberikan games				
26	Saya semakin tekun belajar jika guru memberikan kuis				
27	Saya lebih mudah memahami pelajaran dengan teknik diskusi dengan teman				
28	Penyajian materi matematika oleh guru membuat saya tegang dalam belajar				
29	penjelasan yang diberikan guru membuat saya mengantuk belajar matematika				
30	Jika guru hanya memberikan tugas, saya malas belajar matematika				
31	Saya sangat nyaman belajar matematika jika kelas dalam keadaan bersih				
32	Saya lebih cepat memahami pelajaran matematika jika belajar pada pagi hari				
33	Saya tidak merasa tertekan dalam belajar karena guru matematika saya menyenangkan				
34	Suasana kelas yang gaduh membuat saya tidak konsentrasi dalam belajar matematika				
35	Belajar pada siang hari membuat saya tidak bisa fokus dalam pembelajaran matematika				
36	Saya sangat sulit memahami pelajaran matematika jika belajar pada siang hari				

NAMA:

NIS :

KELAS:

Isilah pernyataan berikut sesuai pengalaman kalian

SL : Selalu

SR : Sering

JR : Jarang

TP : Tidak Pernah

No	PERNYATAAN	SKALA PENILAIAN			
		SL	SR	JR	TP
1	Saya selalu datang tepat waktu ke sekolah terutama jika ada pelajaran matematika				
2	Saya lebih suka bergaul dengan teman yang pintar matematika di kelas				
3	Saya selalu duduk di depan pada saat pembelajaran matematika				
4	Jika ada pelajaran matematika saya sengaja datang terlambat ke sekolah				
5	Saya enggan untuk di belakang pada saat pembelajaran matematika				
6	Saya selalu duduk di belakang pada saat pembelajaran matematika				
7	Jika tidak ada guru, saya kadang belajar matematika dengan teman-teman di perpustakaan.				
8	Saya berusaha melengkapi catatan matematika saya untuk dipelajari di rumah				
9	Saya kadang membuat ringkasan rumus matematika untuk memudahkan dalam belajar				
10	Jika tidak ada guru, saya lebih memilih untuk ke kantin				
11	Jika catatan matematika saya tidak lengkap, saya tidak memperdulikan				
12	Semakin banyak rumus matematika membuat saya pusing				
13	Walaupun saya belum dapat peringkat di kelas saya tetap belajar matematika				

14	Saya selalu berusaha untuk mendapatkan nilai matematika 100 di kelas				
15	Saya giat belajar untuk mengikuti olimpiade matematika				
16	Menurut saya bermain lebih penting daripada belajar matematika				
17	Saya tidak berminat mengikuti olimpiade matematika				
18	Saya mendapat pujian dari gurujika mendapat nilai matematika di kelas				
19	Menurut saya, pujian yang diberikan oleh guru membuat saya lebih percaya dididalam belajar matematika				
20	Ketika nilai matematika saya jelek, guru selalu memberikan kesempatan untuk memperbaikinya				
21	Saya dimarahi guru jika sulit memahami materi pelajaran matematika				
22	Saya sering mendapatkan hukuman dari guru jika tidak mengerjakan tugas matematika				
23	Guru berbeda-bedakan sisiwa satu dan lainnya sehingga belajar matematika				
24	Saya semangat belajar matematika matematika jika guru memberikan games				
25	Saya semakin tekun belajar jika guru memberikan kuis				
26	Saya lebih mudah memahami pelajaran dengan teknik diskusi dengan teman				
27	Penyajian materi matematika oleh guru membuat saya tegang dalam belajar				
28	penjelasan yang diberikan guru membuat saya mengantuk belajar matematika				
29	Jika guru hanya memberikan tugas, saya malas belajar matematika				
30	Saya sangat nyaman belajar matematika jika kelas dalam keadaan bersih				
31	Saya lebih cepat memahami pelajaran matematika jika belajar pada pagi hari				
32	Suasana kelas yang gaduh membuat saya tidak konsentrasi dalam belajar matematika				
33	Belajar pada siang hari membuat saya tidak bisa fokus dalam pembelajaran matematika				

Validasi Motivasi Belajar

Item-Total Statistics

	Scale Mean if Item Deleted	Scale Variance if Item Deleted	Corrected Item-Total Correlation	Cronbach's Alpha if Item Deleted
Item1	92.19	69.561	.543	.850
Item2	92.19	67.828	.571	.849
Item3	91.65	73.103	.343	.856
Item4	92.13	73.249	.337	.858
Item5	91.94	69.596	.394	.855
Item6	91.84	70.273	.558	.851
Item7	91.45	71.589	.468	.853
Item8	91.35	73.103	.313	.856
Item9	91.81	72.895	.380	.857
Item10	91.55	72.123	.396	.854
Item11	91.61	73.445	.314	.856
Item12	91.39	72.045	.361	.855
Item13	91.61	71.445	.502	.852
Item14	91.61	73.645	.337	.858
Item15	91.68	70.959	.525	.852
Item16	91.58	70.652	.485	.852
Item17	91.90	76.290	-.070	.866
Item18	91.77	75.114	.050	.862
Item19	91.52	70.658	.468	.852
Item20	91.58	69.052	.545	.850
Item21	91.74	72.731	.343	.858
Item22	91.77	70.047	.447	.853
Item23	91.71	71.413	.338	.856
Item24	91.58	72.252	.423	.854
Item25	91.52	73.325	.373	.857
Item26	91.74	72.131	.330	.856
Item27	91.65	71.103	.615	.851
Item28	91.65	69.703	.552	.850
Item29	91.81	71.628	.415	.854
Item30	91.68	70.359	.437	.853
Item31	91.55	70.456	.523	.851

Item32	91.94	70.996	.547	.851
Item33	92.32	77.292	-.161	.868
Item34	92.35	73.770	.196	.859
Item35	91.90	73.224	.342	.858
Item36	92.29	76.480	-.091	.865

KETERANGAN :Warna**Merah**Tidak Valid



Lampiran: Hasil skor angket pratindakan

Hasil Skor Angket Pratindakan

No	Nama	Butir pernyataan																				Jumlah	
1	AGUS	3	2	2	3	2	2	3	3	3	3	3	3	3	3	3	3	3	3	3	3	3	2
2	AHMAD	2	2	2	2	2	2	3	3	2	2	2	2	2	1	3	3	2	3	2	2	2	2
3	AIDIL	2	1	3	2	2	3	2	3	3	3	3	3	2	3	1	3	3	2	3	3	1	3
4	HAERUL	3	2	3	2	3	3	3	3	4	3	3	2	3	4	2	3	4	2	3	3	2	3
5	HASMIR	2	1	3	2	2	3	3	3	3	3	3	2	3	3	2	2	3	3	3	3	2	2
6	IRFAN	2	2	3	3	3	2	3	3	3	4	3	3	3	3	2	3	3	3	3	3	2	3
7	JUNARDI	2	1	3	2	2	3	3	3	3	3	3	2	2	3	2	2	3	2	2	2	2	1
8	KAHAR	2	1	3	2	2	2	3	3	2	3	3	2	3	3	2	3	2	2	2	2	2	2
9	KHAIDIR	2	3	2	2	3	2	3	3	4	3	3	2	3	3	2	3	2	2	2	3	3	3
10	HABIB	2	1	3	2	2	3	2	3	3	3	3	2	3	2	3	2	2	2	2	2	2	2
11	HAERUL	2	2	3	3	3	2	3	3	3	3	3	3	2	2	2	2	2	2	3	3	2	2
12	IMRAN	2	3	2	2	3	2	3	3	3	4	3	3	2	2	3	3	2	2	3	3	2	2
13	SYAHRUL	3	3	3	2	3	3	2	4	3	3	3	2	2	2	3	3	3	3	3	2	4	4
14	NASRUN	2	3	3	2	1	2	3	4	3	3	3	3	3	2	3	3	3	3	3	2	2	2
15	RAHMAT	2	3	3	2	3	3	4	3	2	3	3	3	1	3	2	3	3	2	3	4	2	3
16	SUTIAWAN	1	2	2	3	2	2	3	3	2	3	2	3	3	2	3	3	2	3	2	3	2	2
17	ZULKIELI	1	1	2	2	3	1	2	2	3	2	2	3	2	1	2	2	2	2	2	3	1	3
18	ARINY	3	2	3	3	2	3	3	3	4	3	3	3	4	3	3	3	3	3	3	3	3	2
19	ATIKA	3	2	3	1	3	3	3	3	3	3	3	3	3	3	2	3	3	2	4	3	3	1
20	FAIZAH	3	3	3	3	4	3	3	2	3	3	3	3	3	4	2	3	3	4	1	3	4	2

Lampiran: Hasil Angket Siklus Pratindekan motivasi belajar siswa secara indikator

Indikator	Butir Pernyataan	Jumlah Skor perolehan	Skor Ideal	Persentase(%)	Kategori	Keterangan
Hasrat untuk Berhasil	1	68	124	55	Sedang	Belum Tercapai
	2	68	124	55	Sedang	
	3	85	124	68	Sedang	
	4	70	124	56	Sedang	
	5	76	124	61	Sedang	
	6	79	124	64	Sedang	
	Jumlah	446	744	60	Sedang	
Kebutuhan dalam belajar	7	91	124	73	Tinggi	Belum Tercapai
	8	94	124	76	Tinggi	
	9	80	124	65	Sedang	
	10	88	124	73	Tinggi	
	11	86	124	76	Sedang	
	12	93	124	65	Tinggi	
	Jumlah	532	744	71	Tinggi	
Harapan cita-cita masa depan	13	83	124	67	Sedang	Belum Tercapai
	14	86	124	69	Sedang	
	15	84	124	68	Sedang	
	16	87	124	70	Sedang	
	17	59	124	47	Rendah	
	18	81	124	65	Sedang	
	Jumlah	480	744	67	Sedang	
Penghargaan dalam belajar	19	89	124	72	Tinggi	Belum Tercapai
	20	87	124	70	Sedang	
	21	82	124	66	Sedang	
	22	81	124	81	Tinggi	
	23	83	124	83	Tinggi	

	-24	87	124	65		
	Jumlah	509	744	73	Tinggi	
Kegiatan menarik dalam belajar	25	89	124	72	Tinggi	Belum Tercapai
	26	82	124	66	Sedang	
	-27	85	124	68	Sedang	
	28	85	124	68	Sedang	
	-29	80	124	64	Sedang	
	-30	84	124	68	Sedang	
	Jumlah	505	744	68	Sedang	
Lingkungan belajar yang kondusif	31	88	124	71	Sedang	Belum Tercapai
	32	76	124	61	Sedang	
	33	59	124	47	Rendah	
	-34	77	124	62	Sedang	
	-35	77	124	62	Sedang	
	-36	65	124	52	Rendah	
	Jumlah	442	744	59	Sedang	


Lampiran 4.12. Hasil angket siklus Pratindekan siswa secara individual

No.	Nama	Skor Siklus I	Persentase (%)	Kategori	Keterangan
1	AGUS	89	67	Sedang	Belum Tercapai
2	AHMAD	73	55	Rendah	Belum Tercapai
3	AIDIL	86	65	Sedang	Belum Tercapai
4	HAERUL	97	73	Tinggi	Belum Tercapai
5	HASMIR	83	63	Sedang	Belum Tercapai
6	IRFAN	97	73	Tinggi	Belum Tercapai
7	JUNARDI	83	63	Sedang	Belum Tercapai
8	KAHAR	78	59	Sedang	Belum Tercapai
9	KHAIDIR	89	60	Sedang	Belum Tercapai
10	HABIB	79	60	Sedang	Belum Tercapai
11	HAERUL	86	65	Sedang	Belum Tercapai
12	IMRAN	83	63	Sedang	Belum Tercapai
13	SYAHRUL	93	70	Sedang	Belum Tercapai
w14	NASRUN	91	69	Sedang	Belum Tercapai
15	RAHMAT	86	65	Sedang	Belum Tercapai
16	SUTAWAN	81	61	Sedang	Belum Tercapai
17	ZULKIFLI	74	56	Sedang	Belum Tercapai
18	ARINY	96	73	Tinggi	Belum Tercapai
19	ATIKA	92	70	Sedang	Belum Tercapai
20	FAIZAH	101	77	Tinggi	Belum Tercapai
21	HAERANA	99	75	Tinggi	Tercapai
22	INSANI	69	52	Rendah	Belum Tercapai
23	ISLAMITYAH	79	60	Sedang	Belum Tercapai
24	NAZIRAH	82	62	Sedang	Belum Tercapai
25	ARSYI	98	74	Tinggi	Belum Tercapai
26	NURLIAH	88	67	Sedang	Belum Tercapai
27	SRIFANI	96	73	Tinggi	Belum Tercapai
28	HUMAIRAH	90	68	Sedang	Belum Tercapai



29	AISYAH	94	71	Tinggi	Belum Tercapai
30	WIWI	97	73	Tinggi	Belum Tercapai
31	ALFIQAH	102	77,30	Tinggi	Tercapai

24	NAZIRAH	3	3	3	4	2	2	2	2	2	3	3	3	3	4	3	3	3	3	3	1	3	3	4	3	3	3	2	2	3	3	94
25	ARSYI	4	3	4	4	3	4	4	4	4	4	4	4	4	4	3	4	3	4	3	4	3	4	3	4	3	4	3	3	4	3	120
26	NURLIAH	4	3	3	4	2	3	4	4	2	4	2	4	4	3	2	4	3	3	4	2	4	3	3	4	2	3	3	2	4	4	104
27	SRIFANI	2	2	3	2	2	3	3	3	3	4	3	3	3	3	2	3	3	3	4	3	3	4	3	3	3	4	3	3	3	95	
28	HUMAIRAH	4	3	3	3	4	4	3	3	3	4	4	3	4	3	4	4	3	3	4	4	3	3	4	3	3	4	4	3	4	110	
29	AISYAH	4	3	3	3	3	3	3	3	2	3	3	3	3	3	4	3	3	3	2	4	3	3	2	3	3	3	4	2	2	100	
30	WIWI	4	3	3	2	3	2	4	4	2	4	4	4	3	3	4	3	3	3	4	3	3	3	3	4	3	3	3	4	3	101	
31	ALFIQAH	3	2		3	3	3	3	4	4	4	4	4	2	3	4	3	3	2	3	3	4	2	2	3	3	3	3	3	4	96	
	Jumlah	105	95	97	89	85	89	100	105	100	105	100	105	100	105	100	105	100	105	100	105	100	105	100	105	100	105	100	105	100	3208	




Lampiran: Hasil Angket Siklus I motivasi belajar siswa secara indikator

Indikator	ButirPernyataan	JumlahSkorperolehan	Skor Ideal	Persentase(%)	Kategori	Keterangan
Hasrat untuk Berhasil	1	105	124	85	Tinggi	Belum Tercapai
	2	95	124	77	Tinggi	
	3	97	124	78	Tinggi	
	4	89	124	71	Tinggi	
	5	85	124	68	Sedang	
	6	89	124	71	Tinggi	
	Jumlah	560	744	75	Tinggi	
Kebutuhan dalam belajar	7	103	124	83	Tinggi	Tercapai
	8	105	124	85	Tinggi	
	9	84	124	68	Sedang	
	10	103	124	87	Sangat Tinggi	
	11	105	124	82	Tinggi	
	12	84	124	79	Tinggi	
	Jumlah	584	744	81	Tinggi	
Harapan cita-cita masa depan	13	108	124	81	Tinggi	Tercapai
	14	102	124	77	Tinggi	
	15	98	124	77	Tinggi	
	16	100	124	85	Tinggi	
	17	95	124	71	Tinggi	
		Jumlah	503	620	76	
Penghargaan dalam belajar	18	95	124	74	Tinggi	Tercapai
	19	105	124	85	Tinggi	
	20	89	124	85	Tinggi	
	21	92	124	80	Tinggi	
	22	105	124	77	Tinggi	
		Jumlah	503	620	76	

	23	106	124	74	Tinggi	
	Jumlah	592	744	79	Tinggi	
Kegiatan menarik dalam belajar	24	99	124	79	Tinggi	Tercapai
	25	96	124	77	Tinggi	
	26	92	124	74	Tinggi	
	27	98	124	79	Tinggi	
	28	100	124	81	Tinggi	
29	93	124	75	Tinggi		
	Jumlah	676	744	78	Tinggi	
Lingkungan belajar yang kondusif	30	98	124	79	Tinggi	Tercapai
	31	92	124	74	Tinggi	
	32	107	124	86	Tinggi	
	33	102	124	82	Tinggi	
	Jumlah	297	496	80	Tinggi	

Lampiran 4.12. Hasil angket siklus I siswa secara individual

No.	Nama	SkorSiklus II	Persentase (%)	Kategori	Keterangan
1	AGUS	88	67	Sedang	BelumTercapai
2	AHMAD	100	76	Tinggi	Tercapai
3	AIDL	97	73	Tinggi	BelumTercapai
4	HAERUL	100	76	Tinggi	Tercapai
5	HASMIR	89	67	Sedang	BelumTercapai
6	IRFAN	105	79	Tinggi	Tercapai
7	JUNARDI	96	73	Tinggi	BelumTercapai
8	KAHAR	98	74	Tinggi	BelumTercapai
9	KHAIDIR	102	77	Tinggi	Tercapai
10	HABIB	102	77	Tinggi	Tercapai
11	HAERUL	107	81	Tinggi	Tercapai
12	IMRAN	98	74	Tinggi	BelumTercapai
13	SYAHRUL	100	76	Tinggi	Tercapai
14	NASRUN	118	89	SangatTinggi	Tercapai
15	RAHMAT	102	77	Tinggi	Tercapai
16	SUTTAWAN	106	80	Tinggi	Tercapai
17	ZULKIFLI	93	70	Tinggi	BelumTercapai
18	ARINY	104	78	Tinggi	Tercapai
19	ATIKA	123	93	SangatTinggi	Tercapai
20	FAIZAH	101	76	Tinggi	Tercapai
21	HAERANA	114	86	SangatTinggi	Tercapai
22	INSANI	122	92	SangatTinggi	Tercapai
23	ISLAMİYAH	123	93	SangatTinggi	Tercapai
24	NAZIRAH	94	71	Tinggi	BelumTercapai
25	ARSYI	120	91	SangatTinggi	Tercapai
26	NURLIAH	104	79	Tinggi	Tercapai
27	SRIFANI	95	72	Tinggi	BelumTercapai
28	HUMAIRAH	110	83	Tinggi	Tercapai
29	AISYAH	100	76	Tinggi	Tercapai



30	WIWI	101	76	Tinggi	Tercapai
31	ALFIQAH	96	73	Tinggi	Belum Tercapai

Lampiran: Hasil Angket Siklus II motivasi belajar siswa secara indikator

Indikator	ButirPernyataan	JumlahSkorperolehan	Skor Ideal	Persentase(%)	Kategori	Keterangan
Hasrat untuk Berhasil	1	109	124	88	SangatTinggi	Tercapai
	2	104	124	84	Tinggi	
	3	105	124	85	Tinggi	
	4	101	124	82	Tinggi	
	5	92	124	74	Tinggi	
	6	96	124	77	Tinggi	
	Jumlah	607	744	82	Tinggi	
Kebutuhan dalam belajar	7	108	124	87	Tinggi	Tercapai
	8	107	124	86	Tinggi	
	9	97	124	78	Tinggi	
	10	110	124	89	SangatTinggi	
	11	109	124	88	SangatTinggi	
	12	103	124	83	Tinggi	
	Jumlah	634	744	85	Tinggi	
Harapan cita-cita masa depan	13	104	124	84	Tinggi	Tercapai
	14	101	124	82	Tinggi	
	15	98	124	79	Tinggi	
	16	108	124	87	Sangat Tinggi	
	17	95	124	77	Tinggi	
		Jumlah	506	620	81	
Penghargaan dalam belajar	18	92	124	74	Tinggi	Tercapai
	19	108	124	87	SangatTinggi	
	20	108	124	87	Sangat Tinggi	
	21	108	124	87	Tinggi	

	22	99	124	80	Tinggi	
	23	105	124	85		
	Jumlah	528	744	87	SangatTinggi	
Kegiatan menarik dalam belajar	24	100	124	81	Tinggi	Tercapai
	25	109	124	88	Tinggi	
	26	97	124	78	Tinggi	
	27	105	124	85	Tinggi	
	28	97	124	78	Tinggi	
	29	111	124	90	Sangat Tinggi	
	Jumlah	619	744	83	Tinggi	
Lingkungan belajar yang kondusif	30	108	124	87	Sangat Tinggi	Tercapai
	31	101	124	82	Sangat Tinggi	
	32	94	124	76	Tinggi	
	33	96	124	77	Tinggi	
	Jumlah	399	496	81	Tinggi	

Lampiran 4.12. Hasil angket siklus II siswa secara individual

No.	Nama	Skor Siklus I	Persentase (%)	Kategori	Keterangan
1	AGUS	98	74	Tinggi	Tercapai
2	AHMAD	103	78	Tinggi	Tercapai
3	AIDIL	102	77	Tinggi	Tercapai
4	HAERUL	110	83	Tinggi	Tercapai
5	HASMIR	99	75	Tinggi	Tercapai
6	IRFAN	113	86	Sangat Tinggi	Tercapai
7	JUNARDI	101	76	Tinggi	Tercapai
8	KAHAR	107	81	Tinggi	Tercapai
9	KHAIDIR	105	79	Tinggi	Tercapai
10	HABIB	102	77	Tinggi	Tercapai
11	HAERUL	107	81	Tinggi	Tercapai
12	IMRAN	106	80	Tinggi	Tercapai
13	SYAHRUL	112	85	Tinggi	Tercapai
w14	NASRUN	121	92	Sangat Tinggi	Tercapai
15	RAHMAT	117	89	Sangat Tinggi	Tercapai
16	SUTTAWAN	112	85	Tinggi	Tercapai
17	ZULKIFLI	109	83	Tinggi	Tercapai
18	ARINY	102	77	Tinggi	Tercapai
19	ATIKA	117	89	Sangat Tinggi	Tercapai
20	FAIZAH	108	82	Tinggi	Tercapai
21	HAERANA	123	93	Sangat Tinggi	Tercapai
22	INSANI	107	81	Tinggi	Tercapai
23	ISLAMITYAH	114	86	Sangat Tinggi	Tercapai
24	NAZIRAH	121	91,70	Sangat Tinggi	Tercapai
25	ARSYI	123	93	Sangat Tinggi	Tercapai
26	NURLIAH	101	76	Tinggi	Tercapai



27	SRIFANI	121	92	SangatTinggi	Tercapai
28	HUMAIRAH	109	83	Tinggi	Tercapai
29	AISYAH	102	77	Tinggi	Tercapai
30	WIWI	103	78	Tinggi	Tercapai
31	ALFIQAH	110	83	Tinggi	Tercapai

Tabel.1.Hasil Angket Motivasi Belajar Matematika Siswa secara Indikator pada Pratindekan.

No	Indikator	Jumlah skor perolehan	Skor ideal	Persentase (%)	Kategori	Keterangan
1.	Hasrat untuk Berhasil	446	744	59,94	Sedang	BelumTercapai
2.	Kebutuhan dalam belajar	532	744	71,77	Sedang	BelumTercapai
3.	Harapan cita-cita masa depan	480	744	64,51	Sedang	BelumTercapai
4.	Penghargaan dalam belajar	509	744	68,41	Sedang	BelumTercapai
5.	Kegiatan menarik dalam belajar	505	744	67,87	Sedang	BelumTercapai
6.	Lingkungan belajar yang kondusif	442	744	59,40	Sedang	BelumTercapai
	Jumlah	2914	4464	65,33 %	Sedang	BelumTercapai

Tabel 2. Hasil Angket Motivasi Belajar Matematika Siswa secara Indikator pada Pratindekan.

No	Indikator	Jumlah skor perolehan	Skor ideal	Persentase (%)	Kategori	Keterangan
1.	Hasrat untuk Berhasil	560	744	75,27	Tinggi	Tercapai
2.	Kebutuhan dalam belajar	584	744	78,49	Tinggi	BelumTercapai
3.	Harapan cita-cita masa depan	503	620	81,13	Tinggi	Tercapai
4.	Penghargaan dalam belajar	592	744	79,57	Tinggi	Tercapai
5.	Kegiatan menarik dalam belajar	676	744	90,86	Tinggi	Tercapai
6.	Lingkungan belajar yang kondusif	297	496	59,88	Rendah	Tercapai
	Jumlah	3307	4092	77,33	Tinggi	Tercapai

Tabel 3. Hasil Angket Motivasi Belajar Matematika Siswa secara Indikator pada Siklus II

No	Indikator	Jumlah skor perolehan	Skor ideal	Persentase (%)	Kategori	Keterangan
1.	Hasrat untuk Berhasil	607	744	81,04	Tinggi	Tercapai
2.	Kebutuhan dalam belajar	634	744	85,21	Sangat Tinggi	Belum Tercapai
3.	Harapan cita-cita masa depan	506	620	81,61	Tinggi	Tercapai
4.	Penghargaan dalam belajar	528	744	71,97	Tinggi	Tercapai
5.	Kegiatan menarik dalam belajar	619	744	83,20	Tinggi	Tercapai
6.	Lingkungan belajar yang kondusif	399	496	80,44	Tinggi	Tercapai
	Jumlah	3293	4092	80,33	Tinggi	Tercapai

**ANALISIS KINERJA GURU SIKLUS I (PERTEMUAN I)
PADA PELAJARAN MATEMATIKA DENGAN MENGGUNAKAN MODEL
PEMBELAJARAN KOOPERATIF TIPE *THINK PAIR SHARE***

Kelas / Semester : VII/ A

Sekolah : SMP Negeri 3 Bajeng Kabupaten Gowa.

Materi : Segitiga

Petunjuk Pengisian:

Berilah tanda checklist (√) pada kolom yang tersedia sesuai dengan hasil pengamatan selama proses pembelajaran berlangsung.

No.	Aspek Pengamatan Mengajar Guru	Penilaian		
		1	2	3
1	Guru menentukan tujuan-tujuan pembelajaran yang harus dicapai.	√		
2	Guru menjabarkan materi pelajaran atas sejumlah unit pelajaran yang dirangkaikan.		√	
3	Guru menjelaskan materi sesuai unit pelajaran yang sedang dipelajari.	√		
4	Guru membagikan LKS dikerjakan berpasangan untuk lebih mengaktifkan peserta didik	√		
5	Guru memberikan angket motivasi belajar matematika peserta didik secara individu		√	
6	Guru memeriksa hasil angket motivasi belajar matematika yang sudah dikerjakan peserta didik.			√
Jumlah		3	4	3
% Indikator Keberhasilan		55,56%		

Keterangan:

Baik = 3 (Jika melakukan semua indikator)

Cukup = 2 (Jika melakukan dua indikator)

Kurang = 1 (Jika melakukan satu indikator)

$$\text{Persentase (\%)} = \frac{\text{Skor yang diperoleh}}{\text{Jumlah skor keseluruhan}} \times 100 \%$$

**ANALISIS KINERJA GURU SIKLUS I (PERTEMUAN II)
PADA PELAJARAN MATEMATIKA DENGAN MENGGUNAKAN MODEL
PEMBELAJARAN KOOPERATIF TIPE *THINK PAIR SHARE***

Kelas / Semester : IV/ II

Sekolah : SMP Negeri 3 Bajeng Kabupaten Gowa

Materi : Segitiga

Petunjuk Pengisian:

Berilah tanda checklist (√) pada kolom yang tersedia sesuai dengan hasil pengamatan selama proses pembelajaran berlangsung.

No.	Aspek Pengamatan Mengajar Guru	Penilaian		
		1	2	3
1	Guru menentukan tujuan-tujuan pembelajaran yang harus dicapai.		√	
2	Guru menjabarkan materi pelajaran atas sejumlah unit pelajaran yang dirangkaikan.		√	
3	Guru menjelaskan materi sesuai unit pelajaran yang sedang dipelajari.		√	
4	Guru membagikan LKS dikerjakan berpasangan untuk lebih mengaktifkan peserta didik	√		
5	Guru memberikan angket motivasi belajar matematika peserta didik secara individu			√
6	Guru memeriksa hasil angket motivasi belajar matematika yang sudah dikerjakan peserta didik..			√
Jumlah		1	6	6
% Indikator Keberhasilan		72,22%		

Keterangan:

Baik = 3 (Jika melakukan semua indicator)

Cukup = 2 (Jika melakukan dua indicator)

Kurang = 1 (Jika melakukan satu indicator)

$$\text{Persentase (\%)} = \frac{\text{Skor yang diperoleh}}{\text{Jumlah skor keseluruhan}} \times 100 \%$$

**ANALISIS KINERJA GURU SIKLUS I (PERTEMUAN II)
PADA PELAJARAN MATEMATIKA DENGAN MENGGUNAKAN MODEL
PEMBELAJARAN KOOPERATIF TIPE *THINK PAIR SHARE***

Kelas / Semester : VII/ A

Sekolah : SMP Negeri 3 Bajeng Kabupaten Gowa

Materi : Segitiga

Petunjuk Pengisian:

Berilah tanda checklist (√) pada kolom yang tersedia sesuai dengan hasil pengamatan selama proses pembelajaran berlangsung.

No.	Aspek Pengamatan Mengajar Guru	Penilaian		
		1	2	3
1	Guru menentukan tujuan-tujuan pembelajaran yang harus dicapai.			√
2	Guru menjabarkan materi pelajaran atas sejumlah unit pelajaran yang dirangkaikan.			√
3	Guru menjelaskan materi sesuai unit pelajaran yang sedang dipelajari.		√	
4	Guru membagikan LKS dikerjakan berpasangan untuk lebih mengaktifkan peserta didik		√	
5	Guru memberikan angket motivasi belajar matematika peserta didik secara individu		√	
6	Guru memeriksa hasil angket motivasi belajar matematika yang sudah dikerjakan peserta didik..			√
Jumlah			6	9
% Indikator Keberhasilan		83,33%		

Keterangan:

Baik = 3 (Jika melakukan semua indicator)

Cukup = 2 (Jika melakukan dua indicator)

Kurang = 1 (Jika melakukan satu indicator)

$$\text{Persentase (\%)} = \frac{\text{Skor yang diperoleh}}{\text{Jumlah skor keseluruhan}} \times 100 \%$$

**ANALISIS KINERJA GURU SIKLUS I (PERTEMUAN II)
PADA PELAJARAN MATEMATIKA DENGAN MENGGUNAKAN MODEL
PEMBELAJARAN KOOPERATIF TIPE *THINK PAIR SHARE***

Kelas / Semester : VII/ A

Sekolah : SMP Negeri 3 Bajeng Kabupaten Gowa

Materi : Segitiga

Petunjuk Pengisian:

Berilah tanda checklist (√) pada kolom yang tersedia sesuai dengan hasil pengamatan selama proses pembelajaran berlangsung.

No.	Aspek Pengamatan Mengajar Guru	Penilaian		
		1	2	3
1	Guru menentukan tujuan-tujuan pembelajaran yang harus dicapai.			√
2	Guru menjabarkan materi pelajaran atas sejumlah unit pelajaran yang dirangkaikan.			√
3	Guru menjelaskan materi sesuai unit pelajaran yang sedang dipelajari.		√	
4	Guru membagikan LKS dikerjakan berpasangan untuk lebih mengaktifkan peserta didik			√
5	Guru memberikan angket motivasi belajar matematika peserta didik secara individu		√	
6	Guru memeriksa hasil angket motivasi belajar matematika yang sudah dikerjakan peserta didik..			√
Jumlah			4	12
% Indikator Keberhasilan		88,89%		

Keterangan:

Baik = 3 (Jika melakukan semua indicator)

Cukup = 2 (Jika melakukan dua indicator)

Kurang = 1 (Jika melakukan satu indicator)

$$\text{Persentase (\%)} = \frac{\text{Skor yang diperoleh}}{\text{Jumlah skor keseluruhan}} \times 100 \%$$

Indikator Observasi Guru:

1. Guru menentukan tujuan-tujuan pembelajaran yang harus dicapai.
 - Guru membuat tujuan pembelajaran sesuai prosedur.
 - Guru menyampaikan tujuan pembelajaran setiap memulai pembelajaran dan menuliskannya di papan tulis.
 - Guru menjelaskan materi berdasarkan tujuan pembelajaran.
2. Guru menjabarkan materi pelajaran atas sejumlah unit pelajaran yang dirangkaikan.
 - Guru menjabarkan materi pelajaran lebih bersifat khusus.
 - Guru menjelaskan tiap unit secara berurutan.
 - Guru membuat soal dengan memperhatikan tingkatan.
3. Guru menjelaskan materi sesuai unit pelajaran yang sedang dipelajari.
 - Guru menyampaikan materi dengan pengucapan yang jelas.
 - Guru menyampaikan penjelasan dengan bahasa yang sederhana.
 - Guru menyampaikan penjelasan dengan cara menulis hal-hal pokok materi di papan tulis.
4. Guru membagikan LKS dikerjakan berpasangan untuk lebih mengaktifkan peserta didik.
 - Guru memberikan LKS kepada semua kelompok.
 - Guru memberikan petunjuk kepada setiap pasangan dalam menyelesaikan LKS.
 - Guru mengamati peserta didik dalam mengerjakan LKS.
5. Guru memberikan angket motivasi belajarmatematika peserta didik secara individu .
6. Guru memeriksa hasil angket peserta didik,.

**OBSERVASI PESERTA DIDIK SIKLUS I (PERTEMUAN I)
PADA PELAJARAN MATEMATIKA DENGAN MENGGUNAKAN MODEL
PEMBELAJARAN KOOPERATIF TIPE *THINK PAIR SHARE***

Kelas / Semester : VII/ A

Sekolah : SMP Negeri 3 Bajeng Kabupaten Gowa.

Materi : Segitiga

Petunjuk Pengisian:

Berilah tanda checklist (√) pada kolom yang tersedia sesuai dengan hasil pengamatan selama proses pembelajaran berlangsung.

No.	Aspek Pengamatan Peserta Didik	Penilaian		
		1	2	3
1	Peserta didik secara seksama memperhatikan tujuan pembelajaran dan pembagian unit pembelajaran yang akan dicapai.	√		
2	Peserta didik secara seksama memperhatikan penjelasan materi dari Guru.		√	
3	Peserta didik mengerjakan LKS secara aktif dalam berpasangan		√	
4	Peserta didik mengerjakan angket motivasi belajar matematika secara individu.		√	
Jumlah		1	6	
% Indikator Keberhasilan		58,33%		

Keterangan:

Baik = 3 (Jika melakukan semua indicator)

Cukup = 2 (Jika melakukan dua indicator)

Kurang = 1 (Jika melakukan satu indicator)

$$\text{Persentase (\%)} = \frac{\text{Skor yang diperoleh}}{\text{Jumlah skor keseluruhan}} \times 100 \%$$

**OBSERVASI PESERTA DIDIK SIKLUS I (PERTEMUAN II)
PADA PELAJARAN MATEMATIKA DENGAN MENGGUNAKAN MODEL
PEMBELAJARAN KOOPERATIF TIPE *THINK PAIR SHARE***

Kelas / Semester : VII/ A

Sekolah : SMP Negeri 3 Bajeng Kabupaten Gowa.

Materi : Segitiga

Petunjuk Pengisian:

Berilah tanda checklist (√) pada kolom yang tersedia sesuai dengan hasil pengamatan selama proses pembelajaran berlangsung.

No.	Aspek Pengamatan Peserta Didik	Penilaian		
		1	2	3
1	Peserta didik secara seksama memperhatikan tujuan pembelajaran dan pembagian unit pembelajaran yang akan dicapai.		√	
2	Peserta didik secara seksama memperhatikan penjelasan materi dari Guru.		√	
3	Peserta didik mengerjakan LKS secara aktif dalam berpasangan		√	
4	Peserta didik mengerjakan angket motivasi belajar matematika secara individu.		√	
Jumlah			8	
% Indikator Keberhasilan			66,67%	

Keterangan:

Baik = 3 (Jika melakukan semua indicator)

Cukup = 2 (Jika melakukan dua indicator)

Kurang = 1 (Jika melakukan satu indicator)

$$\text{Persentase (\%)} = \frac{\text{Skor yang diperoleh}}{\text{Jumlah skor keseluruhan}} \times 100 \%$$

**OBSERVASI PESERTA DIDIK SIKLUS II (PERTEMUAN I)
PADA PELAJARAN MATEMATIKA DENGAN MENGGUNAKAN MODEL
PEMBELAJARAN KOOPERATIF TIPE *THINK PAIR SHARE***

Kelas / Semester : VII/ A

Sekolah : SMP Negeri 3 Bajeng Kabupaten Gowa.

Materi : Segitiga

Petunjuk Pengisian:

Berilah tanda checklist (√) pada kolom yang tersedia sesuai dengan hasil pengamatan selama proses pembelajaran berlangsung.

No.	Aspek Pengamatan Peserta Didik	Penilaian		
		1	2	3
1	Peserta didik secara seksama memperhatikan tujuan pembelajaran dan pembagian unit pembelajaran yang akan dicapai. .			√
2	Peserta didik secara seksama memperhatikan penjelasan materi dari Guru..		√	
3	Peserta didik mengerjakan LKS secara aktif dalam berpasangan		√	
4	Peserta didik mengerjakan angket motivasi belajar matematika secara individu.			√
Jumlah			4	6
% Indikator Keberhasilan		83,33%		

Keterangan:

Baik = 3 (Jika melakukan semua indicator)

Cukup = 2 (Jika melakukan dua indicator)

Kurang = 1 (Jika melakukan satu indicator)

$$\text{Persentase (\%)} = \frac{\text{Skor yang diperoleh}}{\text{Jumlah skor keseluruhan}} \times 100 \%$$

**OBSERVASI PESERTA DIDIK SIKLUS II (PERTEMUAN II)
PADA PELAJARAN MATEMATIKA DENGAN MENGGUNAKAN MODEL
PEMBELAJARAN KOOPERATIF TIPE *THINK PAIR SHARE***

Petunjuk Pengisian:

Berilah tanda checklist (√) pada kolom yang tersedia sesuai dengan hasil pengamatan selama proses pembelajaran berlangsung.

No.	Aspek Pengamatan Peserta Didik	Penilaian		
		1	2	3
1	Peserta didik secara seksama memperhatikan tujuan pembelajaran dan pembagian unit pembelajaran yang akan dicapai.			√
2	Peserta didik secara seksama memperhatikan penjelasan materi dari Guru.		√	
3	Peserta didik mengerjakan LKS secara aktif dalam berpasangan			√
4	Peserta didik mengerjakan angket motivasi belajar matematika secara individu.		√	
Jumlah			4	6
% Indikator Keberhasilan		83,33%		

Keterangan:

Baik = 3 (Jika melakukan semua indikator)

Cukup = 2 (Jika melakukan dua indikator)

Kurang = 1 (Jika melakukan satu indikator)

$$\text{Persentase (\%)} = \frac{\text{Skor yang diperoleh}}{\text{Jumlah skor keseluruhan}} \times 100 \%$$

Indikator Observasi Peserta Didik:

1. Peserta didik secara seksama memperhatikan tujuan pembelajaran dan pembagian unit pembelajaran yang akan dicapai.
 - Peserta didik tenang saat pembelajaran dimulai.
 - Peserta didik mencatat tujuan pembelajaran yang disampaikan oleh guru.
 - Peserta didik menanyakan tujuan dan unit pembelajaran yang kurang dipahami.
2. Peserta didik secara seksama memperhatikan penjelasan materi dari Guru.
 - Peserta didik tenang pada saat guru menjelaskan materi.
 - Peserta didik mencatat materi yang disajikan guru.
 - Peserta didik menanyakan materi yang kurang dipahami.
3. Peserta didik mengerjakan LKS secara berpasangan
 - Peserta didik menerima LKS
 - Peserta didik mendengarkan petunjuk pengerjaan LKS yang disampaikan Guru.
4. Peserta didik mengerjakan angket motivasi belajar matematika