

**PERBANDINGAN HASIL BELAJAR SISWA ANTARA MODEL  
PEMBELAJARAN KOOPERATIF *GROUP INVESTIGATION*  
DENGAN *TWO STAY TWO STRAY* PADA KELAS  
IX MTS MADANI PAO-PAO**



Diajukan untuk Memenuhi Salah Satu Syarat Meraih Gelar  
Sarjana Pendidikan pada Prodi Pendidikan Biologi  
Fakultas Tarbiyah dan Keguruan  
UIN Alauddin Makassar

**Oleh :**

**DIAS ASTISA**  
**NIM:20500111027**

**FAKULTAS TARBIYAH DAN KEGURUAN  
UNIVERSITAS ISLAM NEGERI (UIN)  
ALAUDDIN MAKASSAR  
2016**

## PERNYATAAN KEASLIAN SKRIPSI

Mahasiswa yang bertanda tangan di bawah ini:

Nama : Dias Astisa  
NIM : 20500111027  
Tempat/Tgl. Lahir : Hila-Hila/ 04 September 1994  
Jurusan : Pendidikan Biologi  
Fakultas : Tarbiyah dan Keguruan UIN Alauddin Makassar  
Alamat : Minasa Upa Blok L B1/14  
Judul Skripsi : “Perbandingan Hasil Belajar Siswa Antara Model Pembelajaran Kooperatif *Group Investigation* dengan *Two Stay Two Stray* Pada Kelas IX MTs Madani Paopao”.

Menyatakan dengan sesungguhnya dan penuh kesadaran skripsi ini benar adalah hasil karya penulis sendiri. Jika dikemudian hari terbukti bahwa karya ini merupakan duplikat, tiruan, plagiat atau dibuat oleh orang lain, baik sebagian atau seluruhnya, maka skripsi dan gelar yang diperoleh karenanya batal demi hukum.

Makassar, Oktober 2015

Penyusun,

**Dias Astisa**  
**NIM. 20500111027**

## PERSETUJUAN PEMBIMBING

Pembimbing penulisan skripsi saudara **Dias Astisa, NIM: 20500111027**, mahasiswa Jurusan Pendidikan Biologi pada Fakultas Tarbiyah dan Keguruan UIN Alauddin Makassar, setelah dengan seksama meneliti dan mengoreksi skripsi yang bersangkutan dengan judul :“ **Perbandingan Hasil Belajar Biologi Antara Model Pembelajaran Kooperatif *Group Investigation* dengan *Two Stay Two Stray* Pada Siswa Kelas IX MTs Madani Pao-pao**”. Memandang bahwa skripsi tersebut telah memenuhi syarat-syarat ilmiah dan dapat disetujui untuk diajukan ke sidang munaqasyah.

Demikian persetujuan ini diberikan untuk diproses selanjutnya.

Makassar, 15 Oktober 2015

**Pembimbing I**

**Pembimbing II**

**Dr. Hj.St. Syamsudduha, M.Pd.**  
**NIP. 19681228 1993031 003**

**Ridwan Idris, S.Ag.,M.Pd.**  
**NIP: 19760911 200501 1 005**

## PENGESAHAN SKRIPSI

Skripsi yang berjudul **“Perbandingan Hasil Belajar Siswa Antara Model Pembelajaran Kooperatif *Group Investigation* dengan *Two Stay Two Stray* Pada Kelas IX MTs Madani Paopao”**, yang disusun oleh saudari **Dias Astisa**, NIM: **20500111027**, mahasiswa Program Studi Pendidikan Biologi pada Fakultas Tarbiyah dan Keguruan UIN Alauddin Makassar, telah diuji dan dipertahankan dalam sidang munaqasyah yang diselenggarakan pada hari **Selasa**, tanggal **10 November 2015 M**, bertepatan dengan **28 Muharram 1437 H**, dan dinyatakan telah dapat diterima sebagai salah satu syarat untuk mendapatkan gelar Sarjana Pendidikan (S.Pd) pada Fakultas Tarbiyah dan Keguruan UIN Alauddin Makassar Program Studi Pendidikan Biologi, dengan beberapa perbaikan.

**Samata-Gowa, 10 November 2015 M**  
**28 Muharram 1437 H**

### DEWAN PENGUJI

**(SK. Dekan No. 2111 Tahun 2015)**

Ketua : H. Muh. Rapi, S.Ag., M.Pd. (.....)

Sekretaris : Jamilah, S.Si., M.Si. (.....)

Munaqisy I : Dr. Safei, M.Si. (.....)

Munaqisy II : St. Hasmiah Mustamin, S.Ag., M.Pd. (.....)

Pembimbing I : Dr. Hj. St. Syamsudduha, M.Pd. (.....)

Pembimbing II : Ridwan Idris, S.Ag., M.Pd. (.....)

Diketahui Oleh :  
Dekan Fakultas Tarbiyah dan Keguruan  
UIN Alauddin Makassar

**Dr. H. Muhammad Amri, Lc., M.Ag.**  
**Nip. 19730120 200312 1 001**

## KATA PENGANTAR



Alhamdulillah atas izin dan petunjuk Allah SWT. Skripsi ini dapat terselesaikan walaupun dalam bentuk yang sangat sederhana. Pernyataan rasa syukur kepada sang Khalik atas hidayah-Nya yang diberikan kepada penulis dalam mewujudkan karya ini. Shalawat dan salam semoga tetap tercurahkan kepada junjungan kita umat manusia Muhammad Rasulullah SAW sebagai suri tauladan yang merupakan sumber inspirasi dan motivasi dalam berbagai aspek kehidupan setiap insan termasuk penulis.

Judul penelitian yang penulis jadikan skripsi adalah “Perbandingan Hasil Belajar Biologi Antara Model Pembelajaran Kooperatif *Group Investigation* dengan *Two Stay Two Stray* Pada Siswa Kelas IX MTs Madani Paopao”. Dalam dunia akademik khususnya program Strata 1 (S1), skripsi menjadi syarat mutlak mahasiswa selesai tidaknya dari dunia kampus yang dijalani kurang lebih empat tahun. Banyak mahasiswa yang mengatakan bahwa lebih mudah mendaftar dan diterima oleh kampus daripada keluar dari kampus dan mengaplikasikan teori yang telah didapatkan dari bangku kuliah. Penulis tidak sependapat dengan pendapat tersebut dimana kedisiplinan dan kesabaranlah yang akan menuntun kita menjadi seorang alumni yang membanggakan.

Penulis menyadari sepenuhnya bahwa penyelesaian skripsi ini tanpa bantuan bimbingan dan dukungan dari berbagai pihak, tulisan ini tidak dapat terselesaikan sebagaimana mestinya. Oleh karena itu, penulis menyampaikan penghargaan dan

telah memberikan andilnya sampai skripsi ini dapat diselesaikan. Ucapan terima kasih yang teramat tulus dari relung hati yang paling dalam Ananda persembahkan kepada Ayahanda Muh. Jufri dan Ibunda Humrah. Tidak lupa pula untuk adikku tersayang Reski Amelia, yang telah memberikan dukungan serta kasih sayangnya, bimbingan, nasehat, pengorbanan dan doa yang tiada henti, semuanya tidak akan bisa tergantikan dengan apapun di dunia ini, semoga Allah senantiasa menjaga, menyayangi dan memberi petunjukNya kepada kalian. Juga ucapan terima kasih kepada:

1. Prof. Dr. H. Musafir Pababari, M. Si. Selaku Rektor UIN Alauddin Makassar beserta jajarannya.
2. Dr. Muhammad Amri, Lc., M. Ag. Selaku Dekan Fakultas Tarbiyah dan Keguruan UIN Alauddin beserta jajarannya.
3. Jamilah, S.Si.,M.Si. dan Muh. Rapi., S.Ag.,M.Pd. selaku Ketua dan Sekretaris Jurusan Pendidikan Biologi UIN Alauddin Makassar.
4. Dr. Hj.St. Syamsudduha, M.Pd. dan Ridwan Idris, S.Ag.,M.Pd. selaku pembimbing I dan pembimbing II yang telah memberi arahan, bimbingan dan koreksi dalam penyusunan skripsi ini.
5. Para Dosen, karyawan dan karyawan Fakultas Tarbiyah dan Keguruan yang secara konkrit memberikan bantuannya baik langsung maupun tak langsung.
6. Seluruh rekan-rekan mahasiswa pendidikan biologi angkatan 2011 khususnya biologi kelas 1,2 yang telah memberikan kebersamaan dan keceriaan kepada penulis selama di bangku perkuliahan.

7. Devi Damayanti, sahabatku yang selalu ada dan siap membantu kapan saja. Sahabat yang paling baik yang pernah ada.
8. Angkatan 2011 yang selalu saling menyemangati di kampus mulai dari praktikum-praktikum hingga pengerjaan Skripsi.
9. Kepada rakan-rekan KKN, Reski Bachtiar, Nelva Astarini Pratiwi, Susi, Junengsih, Syahrul Ramadhan Rasyid, Muh. Tarmidzi yang senantiasa memberikan motivasi untuk menyelesaikan penyusunan skripsi ini.
10. Kepala Sekolah, Wakil Kepala Sekolah, Bapak dan Ibu Guru, khususnya kepada Ibu Dra. Besse Aisyah yang membantu dan mengarahkan selama proses penelitian penulis serta Staf di MTs Madani Pao-pao, yang mengizinkan untuk melakukan penelitian.
11. Adik-adik kelas IX<sub>A</sub> dan kelas IX<sub>B</sub> yang telah bersedia menjadi sampel penelitian
12. Semua pihak yang telah membantu penulis yang tidak dapat diucapkan, baik itu yang selalu membantu disepanjang karir penulis sebagai Mahasiswi UIN Alauddin Makassar dari semester awal hingga di semester akhir ini.

Segala bantuan yang telah disumbangkan tidak dapat penulis balas. Hanya Allah SWT. jualah yang dapat membalas sesuai dengan amal bakti Bapak, Ibu, Saudara (i) dengan pahala yang berlipat ganda.

Akhirnya, harapan penulis semoga tulisan ini bermanfaat bagi pengembangan ilmu pengetahuan khususnya pada jurusan penulis yakni Pendidikan Biologi dan UIN Alauddin Makassar secara umum. Penulis akan terus menjaga citra baik almamater di

mata masyarakat dan semoga bantuan yang telah diberikan bernilai ibadah dan mendapat pahala di sisi Allah SWT.Amin.

Makassar, Oktober 2015

**Penulis**

**Dias Astisa**





## DAFTAR ISI

<b>HALAMAN JUDUL .....</b>	<b>i</b>
<b>PERNYATAN KEASLIAN SKRIPSI.....</b>	<b>ii</b>
<b>PERSETUJUAN PEMBIMBING .....</b>	<b>iii</b>
<b>PENGESAHAN SKRIPSI.....</b>	<b>iv</b>
<b>KATA PENGANTAR.....</b>	<b>v</b>
<b>DAFTAR ISI.....</b>	<b>ix</b>
<b>ABSTRAK .....</b>	<b>xiv</b>
<b>BAB I PENDAHULUAN</b>	
A. Latar Belakang Masalah.....	1
B. Rumusan masalah.....	7
C. Hipotesis .....	7
D. Definisi Operasional.....	8
E. Tujuan dan Manfaat Penelitian .....	9
<b>BAB II TINJAUAN TEORITIS</b>	
A. Model Pembelajaran Kooperatif ( <i>Cooperative Learning</i> ) .....	11
1. Pengertian Model Pembelajaran Kooperatif .....	11
2. Ciri-ciri Pembelajaran Kooperatif .....	12
3. Keunggulan Pembelajaran Kooperatif .....	14
4. Prinsip Pembelajaran Kooperatif.....	15
B. Model Pembelajaran <i>Group Investigation</i> .....	16
1. Pengertian Model <i>Group Investigation</i> .....	16
2. Karakteristik Model Pembelajaran <i>Group Investigation</i> .....	17
3. Tahapan-Tahapan Model Pembelajaran <i>Group Investigation</i> ..	17
C. Model Pembelajaran <i>Two Stay Two Stray</i> .....	19
1. Pengertian Model Pembelajaran <i>Two Stay Two Stray</i> .....	19
2. Tahapan Model Pembelajaran <i>Two Stay Two Stray</i> .....	20

D. Hasil Belajar	
1. Pengertian Hasil Belajar Biologi .....	22
2. Ciri-Ciri Hasil Belajar .....	23
3. Faktor-faktor yang Memengaruhi Hasil Belajar.....	25
4. Manfaat Hasil Belajar.....	26
5. Tujuan dan Fungsi Penilaian .....	26


### **BAB III METODOLOGI PENELITIAN**

A. Jenis Penelitian .....	28
B. Desain Penelitian.....	28
C. Pendekatan Penelitian .....	29
D. Lokasi Penelitian.....	31
E. Populasi dan Sampel .....	31
1. Populasi.....	31
2. Sampel.....	31
F. Instrumen Penelitian.....	32
1. Tes Hasil Belajar.....	32
2. Observasi.....	33
3. Dokumentasi.....	33
G. Tahapan Pelaksanaan Penelitian.....	33
H. Teknik Analisis Data.....	34
1. Analisis Deskriptif.....	34
2. Analisis Inferensial.....	36

### **BAB IV HASIL PENELITIAN DAN PEMBAHASAN**

A. Hasil Penelitian	
1. Hasil Belajar Biologi Melalui Model Pembelajaran Kooperatif <i>Group Investigation</i> Pada Kelas IX <sub>B</sub> MTs Madani Pao-pao .....	40
2. Hasil Belajar Biologi Melalui Model Pembelajaran Kooperatif <i>Two Stay Two Stray</i> Pada Kelas IX <sub>A</sub> MTs Madani Pao-pao.....	46
3. Perbedaan Hasil Belajar Biologi dengan Menggunakan Model Pembelajaran <i>Group Investigation</i> dan <i>Two Stay Two Stray</i> Pada Siswa Kelas IX <sub>B</sub> dan IX <sub>A</sub> MTs Madani Pao-pao.....	51
1. Uji Normalitas.....	52
2. Uji Homogenitas.....	52
3. Uji Hipotesis .....	53
B. Pembahasan	
1. Hasil Belajar Biologi Siswa Melalui Model Pembelajaran Kooperatif <i>Group Investigation</i> Pada Kelas IX <sub>B</sub> MTs Madani Pao-pao.....	54

2. Hasil Belajar Biologi Siswa Melalui Model Pembelajaran Kooperatif <i>Two Stay Two Stray</i> Pada Kelas IX <sub>A</sub> MTs Madani Pao-pao .....	55
3. Perbedaan Hasil Belajar Biologi Siswa Kelas IX MTs Madani Pao-pao Menggunakan Model Pembelajaran <i>Group Investigation</i> dan <i>Two StayTwo Stray</i> .....	56
<b>BAB V PENUTUP</b>	
A. Kesimpulan.....	59
B. Implikasi Penelitian.....	60
<b>DAFTAR PUSTAKA</b> .....	61
<b>LAMPIRAN-LAMPIRAN</b>	
<b>BIOGRAFI PENULIS</b>	



## DAFTAR TABEL

Tabel 3.1	Desain Penelitian <i>Posttest-Only Control Design</i> .....	27
Tabel 3.2	Kategori Hasil Belajar.....	38
Tabel 4.1	Nilai Hasil Belajar Biologi Melalui Model Pembelajaran Kooperatif <i>Group Investigation</i> Pada Siswa Kelas IX <sub>B</sub> MTs Madani Pao-Pao.....	39
Tabel 4.2	Distribusi Frekuensi Model Pembelajaran <i>Group Investigation</i> .....	42
Tabel 4.3	Nilai Statistik Deskriptif Hasil <i>Post-test</i> Pada Kelas IX <sub>B</sub> MTs Model Pembelajaran <i>Group Investigation</i> .....	43
Tabel 4.4	Kategori Hasil Belajar Siswa yang Diajar dengan Model Pembelajaran <i>Group Investigation</i> .....	43
Tabel 4.5	Data Hasil Observasi Aktivitas Siswa Kelas Eksperimen 1 Model Pembelajaran <i>Group Investigation</i> .....	44
Tabel 4.6	Nilai Hasil Belajar Biologi Peserta Didik dengan Penggunaan Model <i>Two Stay Two Stray</i> Kelas IX <sub>A</sub> MTs Madani Pao-pao.....	45
Tabel 4.7	Distribusi Frekuensi Model Pembelajaran <i>Two Stay Two Stray</i> .....	48

Tabel 4.8	Nilai Statistik Deskriptif Hasil <i>Post-test</i> pada Kelas IX <sub>A</sub>	
	Model <i>Two Stay Two Stray</i> .....	48
Tabel 4.9	Kategori hasil belajar Siswa yang Diajar dengan Media Pembelajaran	
	<i>Two Stay Two Stray</i> .....	49
Tabel 4.10	Data Hasil Observasi Aktivitas Siswa Kelas Eksperimen 2	
	Model Pembelajaran <i>Two Stay Two Stray</i> .....	50



Tabel 4.8	Nilai Statistik Deskriptif Hasil <i>Post-test</i> pada Kelas IX <sub>A</sub>	
	Model <i>Two Stay Two Stray</i> .....	48
Tabel 4.9	Kategori hasil belajar Siswa yang Diajar dengan	
	Media Pembelajaran <i>Two Stay</i> .....	49
Tabel 4.10	Data Hasil Observasi Aktivitas Siswa Kelas Eksperimen 2	
	Model Pembelajaran <i>Two Stay Two Stray</i> .....	50



## ABSTRAK

**Nama** : Dias Astisa  
**NIM** : 20500111027  
**Judul** : Perbandingan Hasil Belajar Siswa antara Model Pembelajaran Kooperatif *Group Investigation* dengan *Two Stay Two Stray* pada Kelas IX MTS Madani Pao-pao.

---

Skripsi ini membahas tentang (1) Bagaimana hasil belajar siswa melalui model pembelajaran kooperatif *Group Investigation* pada siswa kelas IX MTs Madani Pao-pao, (2) Bagaimana hasil belajar siswa melalui model pembelajaran kooperatif *Two Stay Two Stray* pada siswa kelas IX MTs Madani Pao-pao, (3) Apakah ada perbedaan hasil belajar siswa dengan menggunakan model pembelajaran kooperatif *Group Investigation* dengan *Two Stay Two Stray* pada siswa kelas IX MTs Madani Pao-pao. Tujuan penelitian ini adalah (1) mengetahui hasil belajar siswa melalui model pembelajaran kooperatif *Group Investigation* pada siswa kelas IX MTs Madani Pao-pao, (2) mengetahui hasil belajar siswa melalui model pembelajaran kooperatif *Two Stay Two Stray* pada siswa kelas IX MTs Madani Pao-pao, (3) mengetahui perbedaan hasil belajar siswa hasil belajar biologi dengan menggunakan model pembelajaran kooperatif *Group Investigation* dengan *Two Stay Two Stray* pada siswa kelas IX MTs Madani Pao-pao.

Jenis penelitian ini adalah penelitian eksperimen. Populasi dalam penelitian ini adalah seluruh siswa kelas IX MTs Madani Pao-pao. Yang terdiri dari 2 kelas yang masing-masing kelas berjumlah 25 siswa. Teknik pengumpulan data dilakukan dengan menggunakan instrumen tes hasil belajar berbentuk pilihan ganda sejumlah 20 nomor (materi sistem ekskresi). Teknik analisis data menggunakan analisis statistik deskriptif dan analisis statistik inferensial.

Hasil penelitian yang diperoleh pada kedua kelompok tersebut melalui analisis statistik deskriptif, rata-rata hasil belajar biologi menggunakan model pembelajaran *Group Investigation* sebesar = 66,24 sedangkan rata-rata hasil belajar biologi kelompok yang menggunakan model pembelajaran *Two Stay Two Stray* sebesar = 80,26. Hasil analisis inferensial data menunjukkan bahwa nilai signifikansi yang diperoleh  $t_{hitung} 8,29 > t_{tabel} 2,011$  dan signifikansi ( $0,000 < 0,05$ ). Dengan demikian dapat disimpulkan bahwa ada perbedaan hasil belajar siswa dengan menggunakan model pembelajaran kooperatif *Group Investigation* dan model pembelajaran kooperatif *Two Stay Two Stray* pada kelas IX MTs Madani Pao-pao.

# BAB I

## PENDAHULUAN

### ***A. Latar Belakang Masalah***

Pendidikan merupakan hubungan antar pribadi pendidik dan peserta didik. Di dalam pergaulan terjadi kontak atau komunikasi antara masing-masing pribadi. Hubungan ini jika meningkat ke taraf hubungan pendidikan, maka menjadi hubungan antara pribadi pendidik dan pribadi si anak didik yang pada akhirnya melahirkan tanggung jawab pendidik<sup>1</sup>.

Tujuan pendidikan nasional kita yang berasal dari berbagai akar budaya bangsa Indonesia terdapat dalam UU Sistem Pendidikan Nasional, yaitu UU No. 20 Tahun 2003. Dalam UU Sisdiknas No. 20 Tahun 2003 tersebut, dikatakan: “Pendidikan nasional bertujuan untuk berkembangnya potensi peserta didik agar menjadi manusia yang beriman dan bertakwa kepada Tuhan Yang Maha Esa, berakhlak mulia, sehat, berilmu, cakap, kreatif, mandiri, dan menjadi warga negara yang demokratis, serta bertanggung jawab”<sup>2</sup>.

Salah satu masalah yang dihadapi dunia pendidikan adalah masalah lemahnya proses pembelajaran. Proses pembelajaran, anak kurang didorong untuk mengembangkan kemampuan berpikir. Proses pembelajaran di dalam kelas diarahkan kepada kemampuan anak untuk menghafal informasi, otak anak dipaksa untuk mengingat dan menimbun berbagai informasi tanpa dituntut untuk memahami informasi yang diingatnya itu untuk menghubungkannya dengan

---

<sup>1</sup>Hasbullah, *Dasar-Dasar Ilmu Pendidikan* (Cet. III; Jakarta: Raja Grafindo, 2008), h. 49.

<sup>2</sup> M. Sukardjo dan Ukim Komarudin, *Landasan Pendidikan*. (Jakarta: Raja Grafindo Persada. 2009), h. 14



kehidupan sehari-hari. Akibatnya, ketika peserta didik lulus dari sekolah, mereka pintar secara teoritis, akan tetapi mereka miskin aplikasi.<sup>3</sup>

Peserta didik lebih banyak menerima pembelajaran dalam bentuk yang tidak mereka pahami secara efektif. Kegiatan pembelajaran dalam kelas seharusnya dapat memberikan inovasi-inovasi baru bagi para pendidik dalam pembelajaran biologi, sehingga peserta didik mampu mengembangkan potensi yang ada pada dirinya secara menyeluruh. Banyak potensi yang dimiliki oleh peserta didik yang seharusnya dapat digunakan untuk mengembangkan kreatifitasnya dalam belajar. Allah swt berfirman dalam Q.S Al-Mulk/67: 23.

قُلْ هُوَ الَّذِي أَنْشَأَكُمْ وَجَعَلَ لَكُمُ السَّمْعَ وَالْأَبْصَرَ وَالْأَفْئِدَةَ قَلِيلًا مَّا تَشْكُرُونَ

Terjemahnya :

Katakanlah: "Dia-lah yang menciptakan kamu dan menjadikan kamu pendengaran, penglihatan dan hati nurani bagi kamu". (tetapi) amat sedikit sekali kamu bersyukur.<sup>4</sup>

Melihat kutipan ayat di atas, jelaslah bahwa Allah swt menciptakan potensi-potensi berupa telinga, mata, dan hati sebagai kenikmatan yang patut kita syukuri. Cara mensyukuri semua itu adalah dengan menggunakannya secara positif sebagai pendukung kehidupan kita di bumi ini.

Metode mengajar atau disebut juga teknik penyajian merupakan teknik yang harus dikuasai pendidik untuk menyajikan bahan pelajaran kepada peserta didik didalam kelas, agar pelajaran tersebut dapat diterima, dipahami, dan digunakan oleh peserta didik dengan baik, dalam memilih metode mengajar harus disesuaikan dengan tujuan pengajaran, materi pelajaran, dan bentuk pengajaran

<sup>3</sup>Wina Sanjaya, *Strategi Pembelajaran Berorientasi Standar Proses* (Cet. VI; Jakarta: Kencana, 2009), h.1.

<sup>4</sup>Departemen Agama Republik Indonesia, *Al-Qur'an dan Terjemahannya Revisi*. (Bandung: Jumanatul Ali' Art, 2004), h.563.

(individu dan kelompok). Metode mengajar ada berbagai macam misalnya: Ceramah, Diskusi, Demonstrasi, Inquiri, Kooperatif (Kelompok) dan masih banyak yang lainnya, pada dasarnya tidak ada metode mengajar yang paling baik, sebab setiap metode mengajar yang digunakan pasti memiliki kelemahan dan kelebihan. Karena itu, dalam mengajar dapat digunakan berbagai metode sesuai materi yang diajarkan.<sup>5</sup>

Salah satu strategi pembelajaran yang dapat meningkatkan hasil belajar adalah pembelajaran kooperatif tipe *Group Investigation*. Alasan ini diperkuat dengan hasil penelitian oleh saudari Wildanun pada tahun 2012 di MI Negeri Guntur Demak Tahun Ajaran 2011-2012, yang menyatakan bahwa “Penerapan model pembelajaran *Group Investigation* menunjukkan adanya peningkatan aktivitas peserta didik dalam pembelajaran IPA melalui model pembelajaran kooperatif tipe *group investigation* sehingga meningkatkan hasil belajar peserta didik kelas V MI Negeri Guntur Demak.<sup>6</sup> Selain model pembelajaran *Group Investigation*, model pembelajaran *Two Stay Two Stray* juga mampu meningkatkan hasil belajar siswa. Sesuai dengan hasil penelitian Sri Murwaeni, dkk., yang dilakukan pada tahun 2011 pada siswa kelas IV SD Negeri 1 Ngoraji menyatakan bahwa “Setelah dilakukan proses pembelajaran dengan menggunakan *Two Stay Two Stray* terlihat bahwa terjadi peningkatan hasil belajar siswa yang lebih tinggi secara signifikan. <sup>7</sup>

Sistem ekskresi adalah salah satu pokok bahasan pada siswa MTs kelas IX, bahasan tersebut membutuhkan metode pembelajaran yang dapat dengan mudah dicerna baik oleh peserta didik. Pokok bahasan yang luas, menuntut materi ini harus dijelaskan dan diajarkan kepada siswa secara kreatif dan inovatif, agar

---

<sup>5</sup>Martinis Yamin, *Strategi dan Metode dalam Model pembelajaran* (Jakarta: press Group, 2013), h. 149.

<sup>6</sup> Wildanun, ” *Penerapan Model Pembelajaran Group Investigation Untuk Meningkatkan Hasil Belajar Siswa Pada Materi Pokok Cahaya dan Sifat-sifatnya Kelas V di MI Negeri Guntur Demak Tahun Ajaran 2011-2012*”. Undergraduate (S1) thesis, IAIN Walisongo 2012.

<sup>7</sup> Sri Murwaeni, dkk., “*Pembelajaran Kooperatif Teknik Two Stay Two Stray Dalam Pembelajaran Ips Siswa Kelas IV Sekolah Dasar*”, Skripsi (FKIP Universitas Sebelas Maret 2011).

peserta didik tidak merasa bosan dan keinginannya untuk belajar menjadi lebih baik daripada sebelumnya.

Permasalahan yang dihadapi dalam proses pembelajaran pada observasi awal, dalam kegiatan belajar sebagian peserta didik masih sering berbicara sendiri dengan teman sebangkunya saat kegiatan pembelajaran berlangsung sehingga dapat mengganggu para peserta didik lainnya. Selain itu, setiap pendidik mengajukan pertanyaan dijawab dengan serempak, hal ini menunjukkan tidak adanya kepercayaan diri pada peserta didik untuk mengungkapkan pendapatnya. Model pembelajaran yang sering digunakan yaitu ceramah dan diskusi. Metode ceramah sebagian besar dari peserta didik merasa bosan, sedangkan diskusi sebagian kecil saja yang dapat aktif selebihnya hanya ikut-ikutan saja sebagai pelengkap dan masih banyak peserta didik yang mengerjakan kegiatan sendiri di luar forum seperti bercanda.<sup>8</sup>

Melihat keadaan tersebut, maka peneliti mencoba menerapkan model pembelajaran kooperatif, agar proses pembelajaran yang berlangsung di kelas akan memaksimalkan peserta didik agar lebih aktif dalam proses pembelajaran, hal tersebut karena telah dijelaskan sebelumnya, hal utama yang menyebabkan sehingga banyak peserta didik yang mendapatkan hasil belajar rendah karena peserta didik lebih cenderung kaku dan bosan dengan model pembelajaran yang lebih mengaktifkan pendidik dari pada pesertanya.

Pengalaman belajar secara kooperatif akan menghasilkan keyakinan yang lebih kuat bahwa seseorang merasa disukai, diterima oleh peserta didik lain, dan menaruh perhatian tentang bagaimana kawannya belajar dan adanya keinginan untuk membantu temannya belajar. Peserta didik sebagai subyek yang belajar merupakan sumber belajar bagi peserta didik lainnya yang dapat diwujudkan

---

<sup>8</sup> Observasi awal, *Praktikum Pengalaman Lapangan* (Gowa; MTs Madani Pao-pao; 2014)

dalam berbagai bentuk kegiatan misalnya diskusi, pemberian umpan balik, atau bekerja sama dalam melatih keterampilan-keterampilan tertentu. Intinya kegiatan pembelajaran dilakukan agar peserta didik memiliki hasil belajar yang baik. Namun demikian, dari kenyataan yang terjadi seringkali terlihat bahwa pembelajaran kurang mampu meningkatkan hasil belajar peserta didik.

Model pembelajaran terdiri dari banyak model, model pembelajaran kooperatif yang baik dan terpilih untuk di terapkan oleh peneliti di sekolah tersebut ada dua macam, yaitu *Group Investigation* (Investigasi Grup) dan *Two Stay Two Stray* (dua tinggal dua bertamu). Beberapa penyebab yang melatar belakangi peneliti sehingga memilih metode tersebut adalah karena ke dua metode tersebut sama-sama memfokuskan keaktifan peserta didik di kelas daripada model pembelajaran yang berlaku sebelumnya. Selain itu kedua metode tersebut lebih mudah dan sederhana dipahami oleh peserta didik kelas berapa saja, dalam menyajikan suatu materi yang membutuhkan kesediaan peserta didik untuk lebih aktif dalam memahami pelajaran yang diajarkan di dalam kelas. Kedua, pembelajaran tersebut memberikan kesempatan kepada peserta didik untuk berkeaktifan dan bertanya jawab kepada pendidik dan teman kelasnya, sehingga kejenuhan dan kebosanan dalam belajar menjadi lebih menyenangkan.

Pembelajaran kooperatif *Group Investigation* didasari oleh gagasan John Dewey tentang pendidikan yang menyimpulkan bahwa kelas merupakan cermin masyarakat dan berfungsi sebagai laboratorium untuk belajar tentang kehidupan di dunia nyata yang bertujuan mengkaji masalah-masalah sosial dan antar pribadi. Pada dasarnya model ini dirancang untuk membimbing para siswa mendefinisikan masalah, mengeksplorasi berbagai hal mengenai masalah itu, mengumpulkan data yang relevan, mengembangkan dan menguji hipotesis.

Pembelajaran kooperatif *Two Stay Two Stray* dikembangkan oleh Spencer Kagan, pembelajaran yang dapat dikombinasikan dengan teknik kepala bernomor yang dapat diterapkan untuk semua mata pelajaran dan tingkatan umur dan memungkinkan setiap kelompok untuk saling berbagi informasi dengan kelompok-kelompok lain.<sup>9</sup>

Merujuk pada pengertian *Two Stay Two Stray* di atas, maka pembelajaran kooperatif *Two Stay Two Stray* sangat baik dalam proses pembelajaran biologi di kelas. Selain membuat peserta didik menjadi aktif, penggunaan model pembelajaran ini juga mengajarkan peserta didik untuk dapat bekerja sama dengan peserta didik lainnya di kelas. Sehingga penerapan pembelajaran kooperatif *Two Stay Two Stray* dapat membantu menghidupkan suasana kelas menjadi lebih kondusif.

Penerapan pembelajaran kooperatif pada peserta didik kelas IX MTs Madani Pao-Pao, juga menjadi pilihan bagi peneliti, karena tujuan dari metode ini yaitu untuk mengasah kemampuan setiap peserta didik untuk dapat tampil menjelaskan pelajaran yang diperolehnya kepada teman-temannya, dimana model pembelajaran kooperatif *Group Investigation* merupakan salah satu model pembelajaran aktif yang mengutamakan keaktifan peserta didik dalam belajar. Dengan melihat partisipasi setiap peserta didik dengan menggunakan metode ini, maka penggunaan metode ini akan menjadi salah satu model pembelajaran yang inovatif dalam penerapannya pada peserta didik kelas IX MTs Madani Pao-Pao. Melihat penjelasan dari kedua pembelajaran kooperatif tersebut di atas, peneliti bermaksud untuk membandingkan penerapan kedua metode tersebut pada peserta didik kelas IX MTs Madani Pao-Pao dengan mengajarkan mata pelajaran Biologi, sehingga setelah dilakukan penerapan kedua metode tersebut, peneliti dapat

---

<sup>9</sup>Miftahul Huda, *Cooperatif learning*, h. 141.

mengetahui perbedaan dari kedua metode tersebut terhadap hasil belajar biologi peserta didik. Hal itu dapat diketahui dari hasil belajar yang diperoleh masing-masing peserta didik setelah dilakukan tes hasil belajar dari penerapan model pembelajaran kooperatif *Group Investigation* dan tes hasil belajar dari pembelajaran kooperatif *Two Stay Two Stray*.

Berdasarkan uraian di atas penulis terdorong untuk mengkaji lebih jauh dengan mengangkat judul penelitian “Perbandingan Hasil Belajar Biologi Antara Model Pembelajaran Kooperatif *Group Investigation* dengan *Two Stay Two Stray* Pada Siswa Kelas IX MTs Madani Pao-Pao”.

### **B. Rumusan Masalah**

Berdasarkan latar belakang di atas, maka dikemukakan rumusan masalah sebagai berikut:

1. Bagaimana hasil belajar siswa yang diajar melalui model Pembelajaran Kooperatif *Group Investigation* Pada Siswa Kelas IX MTs Madani Pao-Pao?
2. Bagaimana hasil belajar siswa yang diajar melalui model Pembelajaran Kooperatif *Two Stay Two Stray* Pada Siswa Kelas IX MTs Madani Pao-Pao?
3. Apakah ada perbedaan hasil belajar siswa dengan menggunakan model Pembelajaran Kooperatif *Group Investigation* dengan *Two Stay Two Stray* Pada Siswa Kelas IX MTs Madani Pao-Pao?

### **C. Hipotesis**

Hipotesis adalah jawaban sementara atau dugaan terhadap masalah penelitian.<sup>10</sup> Sebagai jawaban sementara atau dugaan, sudah pasti jawaban

---

<sup>10</sup> Hadeli, *Metode Penelitian Kependidikan* (Ciputat: Quantum Teaching, 2006), h. 47.

tersebut belum tentu benar. Pada penelitian ini, peneliti mengasumsikan hipotesis bahwa:

$H_a$  : terdapat perbedaan yang signifikan hasil belajar biologi pada siswa kelas IX MTs Madai Pao-pao dengan penerapan model pembelajaran *Group Investigation dan Two Stay Two Stray*.

#### **D. Definisi Operasional Variabel**

##### 1. Model Pembelajaran Kooperatif

Pembelajaran kooperatif merupakan aktivitas pembelajaran kelompok, yang dimaksud peneliti yaitu peserta didik membentuk kelompok pembelajaran yang didalamnya setiap pembelajaran bertanggung jawab atas pembelajaran sendiri dan didorong untuk meningkatkan pembelajaran anggota-anggota yang lain.

##### 2. Hasil belajar siswa yang di ajar dengan menggunakan model *Group Investigation* (Variabel $X_1$ ).

Hasil belajar biologi yang dimaksud dalam penelitian ini adalah tingkah laku dan skor yang menunjukkan tingkat penguasaan/pemahaman antara siswa yang diajar dengan Model Pembelajaran Kooperatif *Group Investigation* dimana model ini merupakan pembentukan kelompok yang heterogen kemudian diberikan masalah sendiri lalu dipresentasikan oleh tiap tiap kelompok. Dimana proses pelaksanaan pembelajaran ini meliputi langkah-langkah sebagai berikut: Pengelompokan, perencanaan, penyelidikan, pengorganisasian, presentasi, evaluasi.

##### 3. Hasil belajar siswa yang di ajar dengan menggunakan model *Two Stay Two Stray* (Variabel $X_2$ )

Hasil belajar biologi yang dimaksud dalam penelitian ini adalah tingkah laku dan skor yang menunjukkan tingkat penguasaan/pemahaman antara siswa yang diajar dengan Metode pembelajaran kooperatif *Two Stay Two Stray* dimana



merupakan sistem pembelajaran kelompok yang memberikan kesempatan kepada kelompok membagikan hasil dan informasi kepada kelompok lain.

Hasil belajar yang dimaksud peneliti dalam penelitian ini adalah skor yang dicapai oleh siswa kelas IX MTs Madani Pao-pao pada mata pelajaran biologi khususnya pada pokok bahasan sistem ekskresi. Nilai tersebut baik itu berupa hasil belajar siswa yang diajar melalui penerapan model pembelajaran kooperatif *Group Investigation* maupun siswa yang diajar dengan penerapan model pembelajaran kooperatif *Two Stay Two Stray* dengan menggunakan tes hasil belajar, tes yang digunakan adalah tes pilihan ganda.

#### **E. Tujuan dan Manfaat Penelitian**

##### **1. Tujuan Penelitian**

Pada dasarnya, penelitian ini bertujuan untuk mendapatkan informasi yang akurat sesuai dengan permasalahan yang dirumuskan. Adapun tujuan penelitian yang dimaksud adalah untuk mengetahui:

- a. Mengetahui hasil belajar biologi melalui model pembelajaran Kooperatif *Group Investigation* pada siswa kelas IX MTs Madani Pao-Pao.
- b. Mengetahui hasil belajar biologi melalui model pembelajaran Kooperatif *Two Stay Two Stray* pada siswa kelas IX MTs Madani Pao-Pao.
- c. Untuk mengetahui perbedaan hasil belajar Biologi melalui model Pembelajaran Kooperatif *Group Investigation* dengan *Two Stay Two Stray* pada siswa kelas IX MTs Madani Pao-Pao.

##### **2. Manfaat Penelitian**

Adapun manfaat penelitian ini adalah:

- a. Manfaat Teoritis



Mendapatkan pengetahuan tentang perbedaan Hasil Belajar Biologi melalui model Pembelajaran Kooperatif *Group Investigation* dengan *Two Stay Two Stray* pada siswa kelas IX MTs Madani Pao-Pao.

b. Manfaat Praktis

1) Bagi Siswa

Siswa dapat termotivasi dalam meningkatkan kemampuan berfikir, kreatif dan teliti dalam proses pembelajaran biologi.

2) Bagi Guru

Penelitian ini diharapkan menjadi masukan dalam usaha peningkatan hasil belajar biologi serta mendapatkan yang efektif dalam penyajian pelajaran biologi pada khususnya dan mata pelajaran lain pada umumnya.

3) Bagi Peneliti

Penelitian dapat menerapkan ilmu pengetahuan yang didapatkan di bangku kuliah serta menambah pengalaman, wawasan, dan ilmu pengetahuan yang telah dimiliki peneliti.

## BAB II

### TINJAUAN TEORITIS

#### **A. Model Pembelajaran Kooperatif (*Cooperative Learning*)**

##### 1. Pengertian Model Pembelajaran Kooperatif (*Cooperative Learning*)

Belajar kooperatif adalah belajar pemanfaatan kelompok kecil dalam pembelajaran yang memungkinkan siswa bekerjasama untuk memaksimalkan belajar mereka dan belajar anggota lainnya dalam kelompok tersebut.<sup>11</sup> Pembelajaran kooperatif merupakan model pembelajaran dengan menggunakan sistem pengelompokan/tim kecil, yaitu antara empat sampai enam orang yang mempunyai latar belakang kemampuan akademik, jenis kelamin, ras atau suku yang berbeda (heterogen). Sistem penilaian dilakukan terhadap kelompok. Setiap kelompok akan memperoleh penghargaan (*reward*), jika kelompok mampu menunjukkan prestasi yang dipersyaratkan. Dengan demikian, setiap anggota kelompok akan mempunyai ketergantungan positif. Ketergantungan semacam itulah yang selanjutnya akan memunculkan tanggung jawab individu terhadap kelompok dan keterampilan interpersonal dari setiap anggota kelompok. Setiap individu akan saling membantu, mereka akan mempunyai motivasi untuk keberhasilan kelompok, sehingga setiap individu akan memiliki kesempatan yang sama untuk memberikan kontribusi demi keberhasilan kelompok.<sup>12</sup>

Pembelajaran kooperatif adalah salah satu bentuk pembelajaran yang berdasarkan paham konstruktivisme. Pembelajaran kooperatif merupakan strategi belajar dengan sejumlah siswa sebagai anggota kelompok kecil yang tingkat kemampuannya berbeda. Dalam penyelesaian tugas kelompoknya, setiap siswa

---

<sup>11</sup> Abdul Majid, *Strategi Pembelajaran* (Cet. III; Bandung: Remaja Rosdakarya, 2014), h. 176.

<sup>12</sup> Wina Sanjaya *Strategi Pembelajaran Berorientasi Standar Proses Pendidikan*, h. 242-243.

harus saling bekerja sama, saling membantu untuk memahami materi pelajaran. Dalam belajar dikatakan belum selesai jika salah satu anggota belum menguasai bahan pelajaran.<sup>13</sup>

Penggunaan kerja kelompok-kecil ditemukan memiliki sejumlah keuntungan dibanding praktik individual. Keuntungan utama kerja kelompok-kecil tampaknya terletak pada aspek-aspek kooperatif yang dapat dibantu pengembangannya. Salah satu keuntungannya terletak pada kontribusi yang dapat diberikan metode ini bagi pengembangan keterampilan sosial murid. Bekerja dengan murid-murid lain dapat membantu murid mengembangkan kemampuan empatik mereka dengan memberikan kesempatan kepada mereka untuk melihat sudut-sudut pandang orang lain, yang pada gilirannya dapat membantu mereka menyadari bahwa setiap orang memiliki kelebihan dan kekurangan. Berusaha menemukan solusi untuk sebuah masalah dalam kelompok juga mengembangkan keterampilan-keterampilan seperti kebutuhan untuk mengakomodasikan pandangan orang lain.<sup>14</sup>

Berdasarkan uraian di atas, dapat disimpulkan bahwa strategi pembelajaran kooperatif merupakan suatu cara yang efektif untuk dimanfaatkan dalam kegiatan pembelajaran dengan cara membentuk kelompok-kelompok kecil di dalam kelas dengan komponen anggota kelompok yang heterogen untuk mencapai tujuan pembelajaran secara maksimal dan menyeluruh.

## 2. Ciri-Ciri Pembelajaran Kooperatif

Ibrahim mengemukakan bahwa pembelajaran kooperatif mempunyai ciri atau karakteristik sebagai berikut:<sup>15</sup>

<sup>13</sup> Suparmi, "Pembelajaran Kooperatif dalam Pendidikan Multikultural", tinjauan terhadap buku Pembelajaran Kooperatif: *Meningkatkan Kecerdasan Komunikasi antar Peserta Didik*, oleh Isjoni, *Jurnal* vol. 1 no. 1 (2012). h. 113.

<sup>14</sup> Daniel Muijs & David Reynolds, *Effective Teaching: Teori dan Aplikasi* (Cet. I; Yogyakarta: Pustaka Pelajar, 2011), h. 82.

<sup>15</sup> Dikutip dari Abdul Majid, *Strategi Pembelajaran*, h. 176.

- a) Siswa bekerja dalam kelompok untuk menuntaskan materi belajar.
- b) Kelompok dibentuk dari siswa yang memiliki keterampilan tinggi, sedang dan rendah (heterogen).
- c) Apabila memungkinkan, anggota kelompok berasal dari ras, budaya, suku dan jenis kelamin yang berbeda.
- d) Penghargaan lebih berorientasi pada kelompok daripada individu.

Dalam bukunya, Slavin mengemukakan enam karakteristik prinsipil dari pembelajaran kooperatif yaitu:<sup>16</sup>

- a) Tujuan kelompok. Kebanyakan metode pembelajaran kooperatif menggunakan beberapa bentuk tujuan kelompok. Dalam metode pembelajaran tim siswa, ini bisa berupa sertifikat lainnya yang diberikan kepada tim yang memenuhi kriteria yang telah ditentukan sebelumnya; dalam metode Johnson, kelas kelompok sering kali diberikan.
- b) Tanggung jawab individual. Ini dilaksanakan dalam dua cara. Pertama, dengan menjumlah skor kelompok atau nilai rata-rata individu atau penilaian lainnya. Kedua, spesialisasi tugas, dimana tiap siswa diberikan tanggung jawab khusus untuk sebagian tugas kelompok.
- c) Kesempatan sukses yang sama. Karakteristik ini dengan penggunaan metode skor yang memastikan semua siswa mendapat kesempatan yang sama untuk berkontribusi dalam timnya.
- d) Kompetisi tim. Dimana dengan menggunakan kompetisi antar tim sebagai sarana untuk memotivasi siswa untuk bekerja sama dengan anggota timnya.
- e) Spesialisasi tugas. Metode ini adalah tugas untuk melaksanakan sub tugas terhadap masing-masing anggota kelompok.

---

<sup>16</sup> Robert E. Slavin, *Cooperative Learning Teori, Riset dan Praktik* (Cet. XV; Bandung: Nusa Media, 2005), h. 26-28.

- f) Adaptasi terhadap kebutuhan kelompok. Kebanyakan metode pembelajaran kooperatif menggunakan pengajaran yang mempercepat langkah kelompok.

Berdasarkan uraian tersebut, dapat disimpulkan bahwa pembelajaran kooperatif memiliki ciri dimana siswa dituntut untuk saling bekerja sama dan belajar bersama secara berkelompok yang dibentuk secara heterogen untuk memecahkan suatu masalah atau menuntaskan materi pembelajaran.

### 3. Keunggulan Pembelajaran Kooperatif

Berdasarkan berbagai hasil penelitian serta fakta empiris di lapangan, pembelajaran kooperatif ternyata telah mampu meningkatkan kualitas pembelajaran siswa dalam hal:<sup>17</sup>

- a) Memberikan kesempatan kepada sesama siswa untuk saling berbagi informasi kognitif.
- b) Memberi motivasi kepada siswa untuk mempelajari bahan pembelajaran dengan lebih baik.
- c) Meyakinkan siswa untuk mampu membangun pengetahuannya sendiri.
- d) Memberikan masukan informatif.
- e) Mengembangkan keterampilan sosial kelompok yang diperlukan untuk berhasil di luar ruangan kelas, bahkan di luar sekolah.
- f) Meningkatkan interaksi positif antar anggota yang berasal dari berbagai kultur yang berbeda serta kelompok sosial ekonomi yang berlainan.
- g) Meningkatkan daya ingat siswa karena dalam pembelajaran kooperatif, siswa secara langsung dapat menerapkan kegiatan mengajar siswa yang lain (*teach other*).

Berdasarkan uraian di atas, dapat disimpulkan bahwa keunggulan dari pembelajaran kooperatif yaitu dapat memotivasi diri setiap siswa untuk

---

<sup>17</sup> Warsono, dan Hariyanto, *Pembelajaran Aktif Teori dan Asesmen* (Cet. II; Bandung: Remaja Rosdakarya, 2013), h. 164.

mempelajari dan mengomunikasikan materi pembelajaran dengan rasa penuh percaya diri yang dapat meningkatkan daya ingat siswa terhadap materi pembelajaran tersebut.

#### 4. Prinsip Pembelajaran Kooperatif

Pada umumnya, para ahli seperti yang disampaikan oleh George Jacobs sepakat ada delapan prinsip yang harus diterapkan dalam pembelajaran kooperatif, antara lain sebagai berikut:<sup>18</sup>

- a) Pembentukan kelompok harus heterogen, maksudnya dalam pembentukan kelompok para siswa yang melaksanakan pembelajaran kooperatif harus diatur terdiri dari satu atau lebih sejumlah variabel seperti jenis kelamin, kelas, sosial, agama, kepribadian, usia, kecakapan bahasa, kerajinan, kecakapan dan lain-lain.
- b) Perlu keterampilan kolaboratif, misalnya para siswa mampu memberikan alasan, berargumentasi, menjaga perasaan siswa lain, bertoleransi, tidak hanya mau menang sendiri.
- c) Otonomi kelompok. Siswa didorong untuk mencari jawaban sendiri, membuat proyek sendiri daripada selalu bergantung kepada guru. Peranan guru sebagai fasilitator amat penting. Guru tidak lagi bertindak selaku orang bijak di atas panggung (*sage on the stage*), tetapi memandu siswa dari samping (*guide on the side*, maknanya saat memberi bantuan guru dalam posisi sejajar dengan siswa).
- d) Interaksi simultan. Masing-masing beraktivitas menuju tujuan bersama. Pada proses pembelajaran, salah satu siswa pada setiap kelompok harus menjadi juru bicara. Jadi jika kelasnya terdiri dari 32 orang, dalam kelompok empat-empat ada 8 orang yang berbicara mewakili kelompoknya.

---

<sup>18</sup> Warsono, dan Hariyanto, *Pembelajaran Aktif Teori dan Asesmen*, h. 162-163.

- e) Partisipasi yang adil dan setara, tidak boleh hanya ada satu atau dua orang siswa saja yang mendominasi.
- f) Tanggung jawab individu. Setiap siswa harus mencoba untuk belajar dan kemudian saling berbagi pengetahuannya.
- g) Ketergantungan positif. Ini adalah jantung pembelajaran kooperatif. Setiap siswa harus berpedoman “satu untuk semua dan semua untuk satu” dalam mencapai pengembangan potensi akademis.
- h) Kerja sama sebagai nilai karakter. Prinsip ini maknanya adalah kerja sama tidak hanya sebagai cara untuk belajar, namun kerja sama juga menjadi bagian dari isi pembelajaran. Kerja sama sebagai nilai menegaskan perlunya ketergantungan positif, yakni mewujudkan slogan “satu untuk semua, semua untuk satu”, seperti di atas.

Berdasarkan uraian tersebut, maka pembelajaran kooperatif memiliki prinsip yakni pembentukan kelompok secara heterogen yang menuntut adanya kerja sama yang baik di dalam kelompok untuk menyelesaikan suatu tugas dan tanggung jawab yang diberikan oleh guru di dalam proses pembelajaran dengan berpegang teguh pada slogan “satu untuk semua, semua untuk satu”.

### **B. Model Pembelajaran Kooperatif Group Investigation**

Pembelajaran kooperatif tipe GI didasari oleh gagasan John Dewey tentang pendidikan yang menyimpulkan bahwa kelas merupakan cermin masyarakat dan berfungsi sebagai laboratorium untuk belajar tentang kehidupan di dunia nyata yang bertujuan mengkaji masalah-masalah sosial dan antar pribadi. Pada dasarnya model ini dirancang untuk membimbing para siswa mendefinisikan masalah, mengeksplorasi berbagai hal mengenai masalah itu, mengumpulkan data yang relevan, mengembangkan dan menguji hipotesis.

Pembelajaran kooperatif *Group Investigation* memiliki beberapa karakteristik yaitu:<sup>19</sup>

- a) Tujuan kognitif untuk menginformasikan akademik tinggi dan keterampilan inkuiri.
- b) Kelas dibagi menjadi beberapa kelompok dengan anggota 4 atau 5 siswa yang heterogen dan dapat dibentuk berdasarkan pertimbangan keakraban persahabatan atau minat yang sama dalam topik tertentu.
- c) Siswa terlibat langsung sejak perencanaan pembelajaran (menentukan topik dan cara investigasi) hingga akhir pelajaran (penyajian laporan).
- d) Diutamakan keterlibatan pertukaran pemikiran para siswa.
- e) Adanya sifat demokrasi dalam kooperatif (keputusan-keputusan yang dikembangkan atau diperkuat oleh pengalaman kelompok dan konteks masalah yang diselidiki).
- f) Guru dan murid memiliki status yang sama dalam mengatasi masalah dengan peranan yang berbeda.

Tahapan-tahapan dalam menerapkan pembelajaran kooperatif GI adalah sebagai berikut:<sup>20</sup>

**a) Tahap Pengelompokan (*Grouping*)**

Yaitu tahap mengidentifikasi topik yang akan diinvestigasi serta membentuk kelompok investigasi, dengan anggota tiap kelompok 4 sampai 5 orang. Pada tahap ini, yang pertama siswa mengamati sumber, memilih topik, dan menentukan kategori-kategori topik permasalahan kemudian siswa bergabung pada kelompok-kelompok belajar berdasarkan topik yang mereka pilih atau menarik untuk diselidiki, lalu guru membatasi jumlah anggota masing-masing kelompok antara 4 sampai 5 orang berdasarkan keterampilan dan keheterogenan.

---

<sup>19</sup>Etin Soligatin dan Raharjo, *Cooperatif Learning*(Jakarta:Bumi aksara,2005),h.130.

<sup>20</sup> Etin Soligatin dan Raharjo, *Cooperatif Learning*, h. 132



**b) Tahap Perencanaan (*Planning*)**

Tahap *Planning* atau tahap perencanaan tugas-tugas pembelajaran. Pada tahap ini siswa bersama-sama merencanakan tentang: Apa yang mereka pelajari? Bagaimana mereka belajar? Untuk tujuan apa mereka menyelidiki topik tersebut?

**c) Tahap Penyelidikan (*Investigation*)**

Tahap *Investigation*, yaitu tahap pelaksanaan proyek investigasi siswa. Pada tahap ini, siswa melakukan kegiatan sebagai berikut: pertama siswa mengumpulkan informasi, menganalisis data dan membuat simpulan terkait dengan permasalahan-permasalahan yang diselidiki, kemudian masing-masing anggota kelompok memberikan masukan pada setiap kegiatan kelompok, lalu siswa saling bertukar, berdiskusi, mengklarifikasi dan mempersatukan ide dan pendapat.

**d) Tahap Pengorganisasian (*Organizing*)**

Yaitu tahap persiapan laporan akhir. Pada tahap ini kegiatan siswa sebagai berikut: pertama anggota kelompok menentukan pesan-pesan penting dalam proteknya masing-masing, kemudian anggota kelompok merencanakan apa yang akan mereka laporkan dan bagaimana mempresentasikannya, lalu wakil dari masing-masing kelompok membentuk panitia diskusi kelas dalam presentasi investigasi.

**e) Tahap Presentasi (*Presenting*)**

Tahap *presenting* yaitu tahap penyajian laporan akhir. Kegiatan pembelajaran di kelas pada tahap ini adalah sebagai berikut: pertama, penyajian kelompok pada keseluruhan kelas dalam berbagai variasi bentuk penyajian, kelompok yang tidak sebagai penyaji terlibat secara aktif sebagai pendengar, kemudian pendengar mengevaluasi, mengklarifikasi dan mengajukan pertanyaan atau tanggapan terhadap topik yang disajikan.

#### f) Tahap Evaluasi (*Evaluating*)

Pada tahap *evaluating* atau penilaian proses kerja dan hasil proyek siswa. Pada tahap ini, kegiatan guru atau siswa dalam pembelajaran sebagai berikut: pertama siswa menggabungkan masukan-masukan tentang topiknya, pekerjaan yang telah mereka lakukan, dan tentang pengalaman-pengalaman efektifnya, kemudian guru dan siswa mengkolaborasi, mengevaluasi tentang pembelajaran yang telah dilaksanakan, dan penilaian hasil belajar haruslah mengevaluasi tingkat pemahaman siswa.

#### C. Model Pembelajaran kooperatif *Two stay Two Stray*

Pembelajaran kooperatif itu sendiri memiliki banyak tipe pembelajaran. Salah satu tipe pembelajaran kooperatif adalah *Two stay Two Stray*. Pembelajaran kooperatif tipe *Two Stay Two Stray* merupakan salah satu tipe pembelajaran kooperatif yang memberikan kesempatan kepada kelompok membagikan hasil dan informasi kepada kelompok lain. Hal ini dilakukan karena banyak kegiatan belajar mengajar yang diwarnai dengan kegiatan-kegiatan individu. Peserta didik bekerja sendiri dalam kelompoknya dan tidak diperbolehkan melihat pekerjaan siswa yang lain. Padahal dalam kenyataan hidup di luar sekolah, kehidupan dan kerja manusia saling bergantung satu sama lainnya.<sup>21</sup>

Tipe pembelajaran kooperatif tipe *Two Stay Two Stray* memberi kesempatan kepada kelompok untuk membagi hasil dan informasi dengan kelompok lain, hal ini menunjukkan bahwa lima unsur proses belajar kooperatif yang terdiri atas: saling ketergantungan positif, tanggung jawab perseorangan, tatap muka, komunikasi antar kelompok dan evaluasi proses kelompok dapat terlaksana. Pertemuan antara kelompok bertamu ke kelompok lain maka akan terjadi proses pertukaran informasi yang bersifat saling melengkapi, dan pada saat

---

<sup>21</sup>Etin Soligatin dan Raharjo, *Cooperatif Learning* (Jakarta: Bumi aksara, 2005), h.130.

kegiatan dilaksanakan maka akan terjadi proses tatap muka antarsiswa dimana akan terjadi komunikasi baik dalam kelompok maupun antarkelompok sehingga siswa tetap mempunyai tanggung jawab perseorangan.<sup>22</sup>

*Two Stay Two Stray* model pembelajaran disebut juga dua tinggal dua tamu dan diperkenalkan oleh Spencer Kagan. Tujuannya memberi kesempatan kepada kelompok untuk membagikan hasil dan informasi dengan kelompok lainnya dengan cara sebagai berikut :

- a. Siswa bekerjasama dalam kelompok berempat seperti biasa
- b. Setelah selesai, dua orang dari masing-masing bertemu kedua kelompok yang lain.
- c. Dua orang yang tinggal dalam kelompok bertugas membagikan hasil kerja dan informasi mereka ke tamu mereka.
- d. Tamu mohon diri dan kembali ke kelompok mereka sendiri dan melaporkan temuan mereka dari kelompok lain.
- e. Kelompok mencocokkan dan membahas hasil kerja mereka.<sup>23</sup>

*Two Stay Two Stray* atau metode dua tinggal dua tamu. Pembelajaran dengan metode itu diawali pembagian kelompok. Setelah kelompok terbentuk guru memberikan tugas berupa permasalahan-permasalahan yang harus mereka diskusikan jawabannya. Setelah diskusi intrakelompok usai, dua orang dari masing-masing kelompok meninggalkan kelompoknya untuk bertemu kepada kelompok yang lain. Anggota kelompok yang tidak mendapat tugas sebagai duta (tamu) mempunyai kewajiban menerima tamu dari suatu kelompok. Tugas mereka adalah menyajikan hasil kerja kelompoknya kepada tamu tersebut. Dua orang yang bertugas sebagai tamu diwajibkan bertemu kepada semua kelompok. Jika mereka telah selesai menunaikan tugasnya, mereka kembali ke kelompoknya masing-

<sup>22</sup>Etin Solihatin dan Raharjo, *Cooperatif Learning*, h.131.

<sup>23</sup>Zainal aqib, *Model-model, Media, dan Strategi Pembelajaran Kontekstual*, h. 35.

masing. Setelah kembali ke kelompok asal, baik peserta didik yang bertugas bertamu maupun mereka yang bertugas menerima tamu mencocok dan membahas hasil kerja yang telah mereka tunaikan.<sup>24</sup>

*Two Stay Two Stray* dikembangkan oleh *Spencer Kagan*, pembelajaran yang dapat dikombinasikan dengan teknik kepala bernomor yang dapat diterapkan untuk semua mata pelajaran dan tingkatan umur dan memungkinkan setiap kelompok untuk saling berbagi informasi dengan kelompok-kelompok lain. *Two stay two stray* merupakan metode pembelajaran kelompok yang bekerja sama dengan kelompok berempat sebagaimana biasanya mengerjakan tugas yang diberikan oleh guru pada setiap kelompok untuk didiskusikan bersama. Setelah selesai, 2 anggota dari masing-masing kelompok diminta meninggalkan kelompoknya dan masing-masing bertamu kedua anggota dari kelompok lain. Dua orang yang tinggal dalam kelompok bertugas men-sharing informasi dan hasil kerja mereka ke tamu mereka. Setelah itu tamu memohon diri kembali ke kelompok yang semula dan melaporkan apa yang mereka temukan dari kelompok lain, setiap kelompok membandingkan dan membahas hasil pekerjaan mereka.<sup>25</sup>

*Two stay two stray* (dua tinggal dua tamu) aktivitas yang mendorong siswa untuk berpikir kreatif dan analisis dalam kelompok. Sintaks atau cara kerjanya yaitu :

- 1) Peserta didik dibagi dalam empat kelompok.
- 2) Pendidik mengajukan pertanyaan atau susatutopik untuk dibahas.
- 3) Peserta didik semula bekerja dengan kelompok terlebih dahulu, setelah selesai dua orang dari masing-masing kelompok meninggalkan kelompoknya dan bertamu di kelompok lain di dekatnya

---

<sup>24</sup>Agus Suprijono, *Cooperatif Learning*, h.93.

<sup>25</sup>Miftahul Huda, *Cooperatif Learning*, h.140.

- 4) Dua orang yang tinggal dalam setiap kelompok bertugas menjelaskan hasil kerja atau membagikan informasi yang diperoleh oleh kelompoknya semula, kepada dua orang tamunya. Peserta didik tamu kembali ke kelompoknya semula dan membagikan informasi yang diperolehnya selama bertemu kepada anggota kelompoknya.
- 5) Anggota kelompok mencocokkan hasil pemikiran kelompok semula dengan hasil bertemu.<sup>26</sup>

#### **D. Hasil Belajar**

##### **1. Pengertian Hasil Belajar**

Hasil diartikan sebagai sesuatu yang diadakan (dibuat, dijadikan, dan sebagainya) oleh usaha. Jadi, hasil merupakan sesuatu yang muncul atau akibat dari suatu usaha yang dilakukan. Belajar merupakan istilah yang tidak asing lagi dalam kehidupan manusia sehari-hari. Karena telah sangat dikenal mengenai belajar ini, seakan-akan orang yang telah mengetahui dengan sendirinya apakah yang dimaksud belajar itu.<sup>27</sup> Esensi yang dianggap oleh masing-masing ahli mungkin dapat sama, tetapi dalam memberikan formulasi batasannya sukar untuk mencapai keemasan yang mutlak. Cukup banyak definisi mengenai belajar yang telah dikemukakan oleh Skinner yang menyatakan bahwa “*Countless definition of learning has been given*”. Hal tersebut dikemukakan karena memang definisi mengenai belajar itu cukup banyak.<sup>28</sup>

Untuk memberikan gambaran mengenai hal tersebut dapat dikemukakan beberapa definisi yang dikemukakan oleh beberapa orang ahli salah satu di antaranya Skinner memberikan definisi belajar “*Learning is a process of progressive behavior adaptation*”. Dari definisi belajar tersebut dapat

---

<sup>26</sup>Hariyanto dan Warsono, *Pembelajaran Aktif* (Bandung: Rosdakarya, 2012), h.236.

<sup>27</sup>Bimo Walgito, *Pengantar Psikologi Umum*, (Yogyakarta: Andi, 2004) h. 166.

<sup>28</sup>Bimo Walgito, *Pengantar Psikologi Umum*, h. 166..

dikemukakan bahwa belajar itu merupakan suatu proses adaptasi perilaku yang bersifat progresif. Ini berarti bahwa sebagai akibat dari belajar adanya sifat progresivitas, adanya tendensi ke arah yang lebih sempurna atau lebih baik dari keadaan sebelumnya.<sup>29</sup>

Hasil belajar adalah terjadinya perubahan dari hasil masukan pribadi berupa motivasi dan harapan untuk berhasil dan masukan diri dari lingkungan berupa rancangan dan pengelolaan mutivasional tidak berpengaruh terhadap besarnya usaha yang dicurahkan oleh siswa untuk mencapai tujuan belajar. Dari hasil belajar adalah hasil yang diperoleh siswa setelah belajar, proses kognitif menghasilkan suatu hasil belajar, hasil belajar tersebut terdiri dari informasi verbal, keterampilan intelektual, keterampilan motorik, sikap dan strategi kognitif.<sup>30</sup>

Hasil belajar merupakan proses dalam diri individu yang berinteraksi dengan lingkungan untuk mendapatkan perubahan dalam perilakunya.<sup>31</sup> Ciri-ciri hasil belajar yang baik yaitu :

1. Tes hasil belajar yang baik adalah bahwa tes hasil belajar tersebut bersifat valid atau memiliki validitas. Kata valid sering diartikan dengan tepat, benar, sah, dan abash jadi kata validitas dapat diartikan ketepatan, kebenaran, kesahihan, atau keabsahan. Apabila kata valid dikaitkan dengan fungsi tes sebagai alat pengukur, maka sebuah tes dapat dikatakan valid apabila tes tersebut dengan secaratepat, secara benar, secara sah, atau secara abash dapat mengukur apa yang seharusnya diukur.

---

<sup>29</sup>Bimo Walgito, h. 166.

<sup>30</sup>Dimiyati dan Mudjiono, *Belajar dan Pembelajaran*, (Jakarta: Dirjen Dikti Depdikbud, 1994) h. 1.

<sup>31</sup>Purwanto, *Evaluasi Hasil Belajar*, (Cet V; Yogyakarta: Pustaka Belajar, 2013) h. 38.

2. Tes hasil belajar yang baik adalah bahwa tes hasil belajar tersebut telah memiliki reliabilitas atau bersifat reliable. Apabila istilah tersebut dikaitkan dengan fungsi tes sebagai alat pengukur mengenai keberhasilan belajar peserta didik, maka sebuah tes hasil belajar dapat dinyatakan reliable, apabila hasil-hasil pengukuran yang dilakukan dengan menggunakan tes tersebut secara berulang kali terhadap subjek yang sama, senantiasa menunjukkan hasil yang tetap sama atau sifatnya ajeg dan stabil, dengan demikian suatu ujian dikatakan telah memiliki reabilitas.
3. Hasil belajar yang baik adalah bahwa tes hasil belajar objektif, dalam hubungan ini sebuah tes hasil belajar dapat dikatakan sebagai tes hasil belajar yang objektif, apabila tes tersebut disusun dan dilaksanakan “menurut apa adanya”. Apa adanya mengandung pengertian bahwa materi tes tersebut adalah diambilkan atau bersumber dari materi atau bahan pelajaran yang telah diberikan sesuai atau sejalan dengan tujuan instruksional khusus yang telah ditentukan.
4. Hasil belajar yang baik adalah hasil belajar tersebut bersifat praktis dan ekonomis. Bersifat praktis mengandung pengertian bahwa tes hasil belajar tersebut dapat dilaksanakan dengan mudah karena atas itu bersifat sederhana, dalam arti tidak memerlukan peralatan yang sulit pengadaannya, lengkap dalam arti bahwa tes tersebut telah dilengkapi dengan petunjuk mengenai cara mengerjakannya, kunci jawabannya dan pedoman skoring serta penentuan nilainya.<sup>32</sup>

Berdasarkan pengertian hasil belajar di atas, disimpulkan bahwa hasil belajar adalah kemampuan-kemampuan yang dimiliki peserta didik setelah menerima pengalaman belajarnya. Kemampuan-kemampuan tersebut mencakup

---

<sup>32</sup>Anas Sudijono, *Evaluasi Pendidikan* (Jakarta: Rajawali Pers, 2009), h. 93-99.

aspek kognitif, afektif, dan psikomotorik. Hasil belajar dapat dilihat melalui kegiatan evaluasi yang bertujuan untuk mendapatkan data pembuktian yang akan menunjukkan tingkat kemampuan peserta didik dalam mencapai tujuan pembelajaran. Hasil belajar sebagai salah satu indikator pencapaian tujuan pembelajaran di kelas tidak terlepas dari faktor-faktor yang mempengaruhi hasil belajar itu sendiri.

Faktor-faktor yang mempengaruhi hasil belajar, sebagai berikut:

1. Faktor internal adalah faktor yang ada dalam diri individu yang sedang belajar. Faktor internal meliputi: faktor jasmaniah dan faktor psikologis.
2. Faktor eksternal adalah faktor yang ada di luar individu. Faktor eksternal meliputi: faktor keluarga, faktor sekolah, dan faktor masyarakat.<sup>33</sup>

Selain itu, hasil belajar siswa juga bergantung dari peranan guru dalam pelaksanaan bimbingan di sekolah. Peranan pendidik dalam pelaksanaan bimbingan di sekolah dapat dibedakan menjadi dua: (1) tugas dalam layanan bimbingan dalam kelas dan (2) di luar kelas, dari kedua peran pendidik di atas, tugas pendidik dalam layanan bimbingan dalam kelas merupakan peran pendidik yang sangat penting bagi siswa dalam mendapatkan hasil belajar yang baik. Pendidik perlu mempunyai gambaran yang jelas tentang tugas-tugas yang harus dilakukannya dalam kegiatan bimbingan. Kejelasan tugas ini dapat memotivasi pendidik untuk berperan secara aktif dalam kegiatan bimbingan dan mereka merasa ikut bertanggung jawab atas terlaksananya kegiatan itu.<sup>34</sup>

---

<sup>33</sup>Sugihartono, dkk, *Psikologi Pendidikan* (Yogyakarta: UNY Press, 2007), h. 76-77.

<sup>34</sup>Soetjipto dan Rafli Kosasi, *Profesi Keguruan*, h.178.



## 2. *Manfaat Hasil Belajar*

Penilaian hasil belajar mengisyaratkan hasil belajar sebagai program atau objek yang menjadi sasaran penelitian. Hasil belajar sebagai objek penilaian pada hakikatnya menilai penguasaan peserta didik terhadap tujuan-tujuan instruksional. Hal ini adalah karena isi rumusan tujuan intruksional menggambarkan hasil belajar yang harus dikuasai siswa berupa kemampuan-kemampuan peserta didik setelah menerima atau menyelesaikan pengalaman belajarnya. Hasil belajar sebagai objek penilaian dapat dibedakan ke dalam beberapa kategori, antara lain keterampilan dan kebiasaan, pengetahuan dan pengertian, sikap dan cita-cita. Kategori yang banyak digunakan dibagi menjadi tiga ranah, yakni (a) kognitif (b) afektif, (c) psikomotoris. Masing-masing ranah terdiri dari sejumlah aspek yang saling berkaitan. Alat penilaian untuk ranah tersebut mempunyai karakteristik tersendiri sebab setiap ranah berbeda dalam cakupan dan hakikat yang terkandung di dalamnya.<sup>35</sup>

Tujuan atau fungsi penilaian, dengan mengetahui makna penilaian ditinjau dari berbagai segi dalam system pendidikan, maka dari itu terdapat tujuan dan fungsi penilaian, yaitu

- 1) Penilaian berfungsi selektif, dengan cara penilaian guru mempunyai cara untuk mengadakan seleksi atau penilaian terhadap peserta didiknya. Penilaian itu sendiri mempunyai tujuan untuk memilih peserta didik yang dapat diterima di sekolah tertentu, untuk memilih peserta didik yang dapat naik kelas atau tingkat berikutnya, untuk melihat peserta didik yang pantas mendapatkan

---

<sup>35</sup>Nana Sudjana, *Penilaian Hasil Proses Belajar Mengajar*, h.33-34.

beasiswa, dan untuk memilih peserta didik yang sudah berhak meninggalkan sekolah dan sebagainya.

- 2) Penilaian berfungsi diagnostik, apabila alat yang digunakan dalam penilaian cukup memenuhi persyaratan maka dengan melihat hasilnya, pendidik akan mengetahui kelemahan peserta didik dan diketahui pula penyebabnya, jadi dengan mengadakan penilaian, sebenarnya gurumelakukan diagnosik kepada peserta didik tentang kebaikan dankelemahannya, dengan diketahuinya sebab-sebab kelemahan ini, akan lebih mudah mencari cara untuk mengatasinya.
- 3) Penilaian berfungsi sebagai penempatan, system baru yang kini banyak dipopulerkan dengan cara belajar sendiri. Belajar sendiri dapat dilakukandengan cara mempelajari sebuah paket belajar,baik itu berbentuk modul maupunpaket belajar yang lain.
- 4) Penilaian berfungsi sebagai pengukur keberhasilan, penilaian ini dimaksudkan untuk mengetahui sejauh mana sesuatu program berhasil diterapkan.<sup>36</sup>

---

<sup>36</sup> Suharsimi Arikunto, *Prosedur Penelitian Suatu Pendekatan Praktik*, (Cet. XIII; Jakarta: PT Rineka Cipta, 2009), h. 18-19.

### BAB III

## METODOLOGI PENELITIAN

#### A. Jenis Penelitian

Jenis penelitian ini adalah penelitian quasi experimental design yaitu eksperimen semu. Eksperimen semu adalah untuk memperoleh informasi yang merupakan perkiraan bagi informasi yang dapat diperoleh dengan eksperimen yang sebenarnya dalam keadaan yang tidak memungkinkan untuk mengontrol atau memanipulasikan semua variabel yang relevan.<sup>37</sup>

Kelompok penelitian ada dua kelompok eksperimen, yaitu kelompok pertama adalah kelompok eksperimen yang diukur dengan menggunakan model pembelajaran kooperatif *Group Investigation* dan kelompok kedua adalah kelompok eksperimen menggunakan model pembelajaran kooperatif *Two Stay Two Stray*.

#### B. Desain Penelitian

Berdasarkan masalah dan tujuan pendidikan maka desain penelitian yang sesuai yaitu *posttest-only control design*. Secara umum model eksperimen ini digunakan sebagai berikut :

**Tabel 3.1 : Posttest-Only Control Design**

<i>Kelompok</i>	<i>Perlakuan</i>	<i>Posttest</i>
<i>A</i>	$X_1$ Pembelajaran Kooperatif TSTS	$O_1$
<i>B</i>	$X_2$ Pembelajaran Kooperatif GI	$O_2$

---

<sup>37</sup>Suryabrata Sumadi, *Metode Penelitian*. Jakarta: Rajawali Pers, 2009, h. 92.

*Keterangan :*

*A : Kelompok eksperimen I*

*B : Kelompok eksperimen II*

*X1 : Perlakuan diajar dengan Model Group Investigation*

*X2 : Perlakuan diajar dengan model Two Stay Two Stray*

*O : Pemberian Post test*<sup>38</sup>

Dengan demikian dapat disimpulkan bahwa pada kelompok eksperimen I akan diterapkan perlakuan dengan model *Group Investigation* sedangkan pada kelompok eksperimen II akan diterapkan perlakuan model *Two Stay Two Stray*.

### **C. Pendekatan Penelitian**

#### 1. Pendekatan Paedagogik

Pendekatan yang sangat menekankan pada pengembangan potensi peserta didik ini telah melahirkan konsep *chils centered education* (pendidikan berpusat pada anak). Pada satu sisi, peserta didik memang sangat positif namun sisi kelemahannya kemudian mengisolasi peserta didik dengan kehidupan sosial karena terlalu memfokuskan pada pengembangan siswa. Kurikulum pembelajaran akan terisi program yang melayani needs peserta didik, cenderung melupakan hakekat peserta didik yang merupakan bagian dari masyarakatnya.<sup>39</sup>

#### 2. Pendekatan Religius

Pendekatan tentang hakekat pendidikan ini memandang bahwa hakekatnya manusia adalah mahluk religi, sehingga kegiatan pendidikan adalah kegiatan yang mengantarkan pada keadaan manusia sebagai mahluk ke Tuhanan. Pendekatan ini

<sup>38</sup> Sugiyono, *Metode Penelitian Kuantitatif, Kualitatif dan R & D*, h. 121.

<sup>39</sup> Mencusuar, "Makalah Pendekatan Pendidikan", Blog Mencusuar.  
<http://imeyshare.blogspot.com/2011/07/makalah-pendekatan-pendidikan.html>. (26 Desember 2013).

sangat memperoleh pengaruh pada sekolah yang menganut pendidikan keagamaan seperti sekolah kejuruan keagamaan.

Pada pendidikan reguler pun adanya mata pelajaran pendidikan agama menunjukkan adanya pengaruh pendekatan religius pada pendidikan di Indonesia.

### 3. Pendekatan Filosofis

Pendekatan ini bertitik tolak dari pertentangan mengenai hakekat manusia dan hakekat anak. Dalam pandangan pendekatan ini anak berbeda dengan orang dewasa sehingga anak bukan orang dewasa yang berbentuk kecil.<sup>40</sup>

Pendekatan adalah metode atau cara mengadakan penelitian seperti eksperimen atau non eksperimen, tetapi juga menunjukkan jenis atau tipe penelitian yang diambil, serta dipandang dari segi tujuan misalnya eksploratif, deskriptif atau historis. Masih ada lagi pandangan dari subjek penelitiannya, misalnya populasi atau kasus. Penentuan pendekatan ini akan sangat menentukan variabel apa atau objek penelitian yang akan ditatap, dan sekaligus menentukan subjek penelitian atau sumber di mana kita akan memperoleh data.<sup>41</sup>

Menurut Suharsimi Arikunto yang menyatakan bahwa antara penentuan variabel penelitian dan pemilihan pendekatan sebenarnya dilakukan maju-mundur, bolak-balik, sehingga variabel penelitian memang sangat menentukan bentuk atau jenis pendekatan. Oleh karena itu, pendekatan penelitian yang peneliti ambil adalah pendekatan eksperimen.<sup>42</sup>

---

<sup>40</sup>Mencusuar, "Makalah Pendekatan Pendidikan", Blog *Mencusuar*  
<http://imeyshare.blogspot.com/2011/07/makalah-pendekatan-pendidikan.html> ( 26 Desember 2013).

<sup>41</sup>Suharsimi Arikunto, *Prosedur Penelitian: Suatu Pendekatan Praktek* ( Jakarta: Rineka Cipta, 2002), h. 23

<sup>42</sup>Suharsimi Arikunto, *Prosedur Penelitian: Suatu Pendekatan Praktek*, h. 75.

#### **D. Lokasi Penelitian**

Penelitian ini dilaksanakan di sekolah MTs Madani Alauddin Pao-pao kelas IX Jl. Bontotangga Pao-Pao No.63 Kel. Paccinongan Kec. Somba Opu Kab. Gowa.

#### **E. Populasi dan Sampel**

##### **1. Populasi**

Populasi adalah wilayah generalisasi yang terdiri atas subjek yang mempunyai kualitas dan karakteristik tertentu yang ditetapkan oleh peneliti untuk dipelajari kemudian ditarik kesimpulannya.<sup>43</sup>

Populasi dalam penelitian ini digunakan untuk menyebutkan seluruh elemen/anggota dari suatu wilayah yang menjadi sasaran penelitian atau merupakan seluruh dari subjek penelitian.<sup>44</sup>

Populasi dalam penelitian ini adalah semua siswa kelas IX MTs Madani Pao-pao tahun pembelajaran 2014/2015 yang terbagi dalam 2 rombongan belajar dengan jumlah siswa adalah 50 orang.

##### **2. Sampel**

Sampel adalah bagian dari jumlah dan karakteristik yang dimiliki oleh semua populasi tersebut. Bila populasi besar, peneliti tidak mungkin mempelajari semua yang ada pada populasi.

Subjek yang diteliti adalah siswa kelas IX yang merupakan sampel jenuh karena hanya terdiri atas dua kelas saja, yakni kelas IXa dengan jumlah 25 siswa dipilih sebagai kelas perlakuan sedangkan kelas IXb dengan jumlah 25 siswa dipilih sebagai kelas perlakuan.

---

<sup>43</sup>Sugiyono, *Metode Penelitian Kuantitatif, Kualitatif dan R & D*, h. 80.

<sup>44</sup>Juliasnya Noor, *Metodologi Penelitian* (Cet.3; Jakarta: kencana,2013), h.147.

## **F. Instrument Penelitian**

Instrumen penelitian digunakan untuk mengukur nilai variabel yang diteliti. Jumlah instrumen penelitian tergantung pada jumlah variabel penelitian yang telah ditetapkan untuk diteliti.<sup>45</sup>

Instrumen penelitian berfungsi sebagai alat bantu yang dipilih dan digunakan oleh peneliti dalam kegiatannya mengumpulkan data agar kegiatan pengumpulan menjadi sistematis dan dipermudah olehnya.

Adapun instrumen yang digunakan dalam penelitian yaitu :

### **1. Tes Hasil Belajar**

Tes hasil belajar biologi peserta didik merupakan instrument penelitian yang digunakan untuk mengukur tingkat penguasaan domain kognitif kemampuan pemahaman konsep) siswa setelah perlakuan,

Sebelum instrument penelitian ini digunakan maka sebelumnya terlebih dahulu dilakukan uji validitas dan reabilitas instrument. Instrumen yang valid berarti alat ukur yang digunakan untuk mendapatkan data itu valid. Instrumen yang reliabel berarti instrument yang digunakan berapakah untuk mengukur objek yang sama, akan menghasilkan data yang sama.<sup>46</sup> Dimana hal tersebut dilakukan setelah siswa diberi perlakuan yang menggunakan model pembelajaran *Group Investigation* dengan model *Two Stay Two Stray* dengan jumlah soal pilihan ganda masing-masing 20 soal.

---

<sup>45</sup>Sugiyono, *Metode Penelitian Kuantitatif, Kualitatif dan R & D*, h. 92.

<sup>46</sup> Sugiyono, *Metode Penelitian Kuantitatif, Kualitatif dan R & D*, h.348.

## 2. Observasi

Observasi atau yang disebut pula dengan pengamatan meliputi kegiatan pemuatan perhatian terhadap sesuatu objek dengan menggunakan seluruh alat indra.<sup>47</sup>

Observasi yang dimaksud adalah observasi terhadap siswa pada saat proses pembelajaran berlangsung dengan menerapkan kedua model pembelajaran kooperatif tipe *Group Investigation* dengan tipe *Two Stay Two Stray*. Instrumen ini digunakan dalam mengamati segala proses pelaksanaan pembelajaran yang dilaksanakan oleh guru dan segala aktivitas belajar siswa pada saat proses pembelajaran.

## 3. Dokumentasi

Dokumentasi berupa foto-foto yang diambil di lokasi penelitian sebagai data yang dijadikan acuan untuk melihat kondisi lapangan penelitian.

### **G. Tahapan Pelaksanaan Penelitian**

Langkah-langkah pelaksanaan penelitian yang akan dilakukan oleh peneliti guna mendapatkan data yang memenuhi standar data yang ditetapkan, adalah sebagai berikut :

1. Perencanaan, termasuk dalam kegiatan ini adalah melakukan observasi di MTs Madani Pao-pao.
2. Persiapan, termasuk dalam kegiatan ini adalah menyiapkan perangkat pembelajaran seperti menyiapkan silabus, RPP. Pengumpulan data, termasuk dalam kegiatan ini adalah mengumpulkan data di lapangan (objek penelitian) untuk diolah, dianalisis, dan disimpulkan.

---

<sup>47</sup>Sugiyono, *Statistika untuk Penelitian*, h. 142.



3. Cara pengambilan data, cara pengambilan data yang dilakukan dalam penelitian ini yaitu peneliti menggunakan tes hasil belajar berupa objektif tes yang bertujuan untuk mengukur bagaimana kemampuan kognitif siswa. Pengolahan data, dilakukan setelah peneliti selesai mengumpulkan data. Teknik pengolahan data pada penelitian ini menggunakan analisis data deskriptif dan inferensial.

## H. Teknik Analisis Data

Pengolahan data hasil penelitian digunakan dua teknik, yaitu analisis deskriptif dan analisis inferensial.

### 1. Analisis deskriptif

Analisis deskriptif digunakan untuk mendeskripsikan hasil belajar biologi yang diperoleh siswa. Guna mendapatkan gambaran yang jelas tentang hasil belajar biologi siswa, maka dilakukan langkah-langkah sebagai berikut

- a) Membuat tabel distribusi frekuensi

Untuk membuat tabel distribusi frekuensi dengan panjang kelas yang sama, maka dilakukan sebagai berikut:

- 1) Tentukan nilai rentang, yaitu data terbesar dikurangi data terkecil.

$$J = X_{\text{maks}} - X_{\text{min}}$$

- 2) Tentukan banyak kelas interval yang diperlukan. Dapat digunakan aturan

Sturges, yaitu:

$$K = 1 + 3,3 \log n$$

dengan  $n$  = menyatakan banyaknya data dan hasil akhir dijadikan bilangan bulat.

- 3) Tentukan panjang kelas interval ( $P$ ), yaitu hasil bagi rentang dengan banyaknya kelas.

$$P = \frac{J}{k} \text{ }^{48}$$

- 4) Pilih ujung bawah kelas interval pertama. Untuk ini bisa diambil sama dengan data terkecil atau nilai data yang lebih kecil dari data terkecil, tetapi selisihnya harus kurang dari panjang kelas yang telah ditentukan, selanjutnya tabel diselesaikan dengan menggunakan nilai-nilai yang telah dihitung.
- 5) Dengan panjang kelas interval (p) yang telah ditentukan, maka banyaknya data mulai dihitung dengan data yang lebih kecil dari data terkecil sampai pada panjang kelas interval (p) yang telah ditentukan tersebut, dan begitu seterusnya.<sup>49</sup>

## 2. Rata-rata (Mean )

$$\bar{x} = \frac{\sum_{i=1}^k f_i x_i}{\sum_{i=1}^k f_i}$$

Keterangan:

$\bar{x}$  = rata-rata

$f_i$  = frekuensi ke- $i$

$x_i$  = Nilai tengah.<sup>50</sup>

## 3. Persentase (%) nilai rata-rata

$$P = \frac{f}{N} \times 100\%$$

keterangan :

P : Angka persentase

F : Frekuensi yang di cari persentasenya

N : Banyaknya sampel responden.<sup>51</sup>

<sup>48</sup>Sudjana Metode Statistika (Cet.6; Bandung: Tarsito, 2005), h. 116.

<sup>49</sup>Sudjana, Metode Statistika (Cet.6; Bandung: Tarsito, 2005), h.117.

<sup>50</sup>Muhammad Arif Tiro, *Dasar-Dasar Statistika*, edisi revisi (Makassar: Badan Penerbit Universitas Negeri Makassar, 2000), h. 133.

## 2. Analisis inferensial

### a) Dasar-dasar analisis inferensial

Untuk keperluan pengujian hipotesis, maka terlebih dahulu dilakukan pengujian dasar yaitu uji normalitas dan uji homogenitas varians.

#### 1) Uji Normalitas

Uji normalitas data dimaksudkan apakah data-data yang digunakan berdistribusi normal atau tidak. Untuk pengujian tersebut digunakan rumus *Chi-kuadrat* yang dirumuskan sebagai berikut:

$$\chi^2_{hitung} = \sum_{i=1}^k \frac{(O_i - E_i)^2}{E_i}$$

Keterangan:

$\chi^2$  = Nilai Chi-kuadrat hitung

$O_i$  = Frekuensi hasil pengamatan

$E_i$  = Frekuensi harapan

$K$  = Banyaknya kelas<sup>52</sup>

Kriteria pengujian normal bila  $\chi^2_{hitung}$  lebih kecil dari  $\chi^2_{tabel}$  dimana  $\chi^2_{tabel}$  diperoleh dari daftar  $\chi^2$  dengan  $dk = (k-1)$  pada taraf signifikansi  $\alpha = 0,05$ .

#### 2) Uji Homogenitas

Pengujian ini dilakukan karena peneliti akan menggeneralisasikan hasil penelitian terhadap populasi penelitian. Dalam artian bahwa apabila data yang diperoleh homogen maka kelompok-kelompok sampel berasal dari populasi yang sama. Pengujian homogenitas ini, terlebih dahulu dilakukan dengan uji F dengan rumus sebagai berikut:

<sup>51</sup>Nana Sudjana, *Penilaian Hasil Proses Belajar Mengajar*, h. 130.

<sup>52</sup>Suharsimi Arikunto. *Prosedur Penelitian Suatu Pendekatan Praktik*. ( Cet XIII; Jakarta: PT Rineka Cipta, 2009), hal 290.

$$F = \frac{\text{Varians Terbesar}^{53}}{\text{Varians terkecil}}$$

Dengan taraf signifikan 0,05 dan derajat kebebasan pembilang  $n_k - 1$  serta derajat kebebasan penyebut  $n_k - 1$ , maka jika diperoleh  $F_{hitung} < F_{tabel}$  berarti varians kedua kelompok homogen.

#### a. Pengujian hipotesis

Pengujian hipotesis digunakan untuk mengetahui dugaan sementara yang dirumuskan dalam hipotesis penelitian dengan menggunakan uji dua pihak.

$$H_0 : \mu_1 = \mu_2 \quad \text{lawan} \quad H_1 : \mu_1 \neq \mu_2$$

Keterangan:

$H_0$  : Tidak terdapat perbedaan signifikansi terhadap hasil belajar biologi antar kelompok siswa yang menggunakan pembelajaran kooperatif model GI (*Group Investigation*) dengan model TSTS (*Two stay Two Stray*) pada materi “Sistem Ekskresi” siswa kelas IX MTs Madani Pao-pao.

$H_1$  : Terdapat perbedaan signifikansi terhadap hasil belajar biologi antar kelompok siswa yang menggunakan pembelajaran kooperatif model GI (*Group Investigation*) dengan model TSTS (*Two stay Two Stray*) pada materi “Sistem Ekskresi” siswa kelas IX MTs Madani Pao-pao.

$\mu_1$  : rata-rata hasil belajar siswa yang diajar dengan model GI (*Group Investigation*).

$\mu_2$  : rata-rata hasil belajar siswa yang diajar dengan model TSTS (*Two stay Two Stray*).

---

<sup>53</sup> Sugiyono, *Metode Penelitian Kuantitatif, Kualitatif dan R & D*, h. 197.

Kriteria data diperoleh dari  $n_1 = n_2$  dengan varian homogen maka untuk pengujian hipotesis digunakan uji t sebagai berikut:

$$t = \frac{x_1 - x_2}{\sqrt{\frac{s_1^2}{n_1} + \frac{s_2^2}{n_2}}} \dots \dots \dots ^{54}$$

Keterangan :

$\bar{x}_1$  : Rata – rata skor kelas eksperimen 1

$\bar{x}_2$  : Rata – rata skor kelas eksperimen 2

$S_1^2$  : Varians sampel kelas ekperimen 1

$S_2^2$  : Varians sampel kelas eksperimen 2

$n_1$  : Jumlah anggota sampel kelas eksperimen 1

$n_2$  : Jumlah anggota sampel kelas eksperimen 2

Hipotesis penelitian akan di uji dengan kriteria pengujian adalah :

- 1) Jika  $t_{hitung} > t_{tabel}$  maka  $H_0$  ditolak dan  $H_1$  diterima, berarti terdapat perbedaan signifikansi terhadap hasil belajar siswa melalui pembelajaran kooperatif model pembelajaran tipe *Grup Investigation* dengan model pembelajaran *Two Stay Two Stray* pada pokok bahasan sistem ekskresi siswa kelas IX MTs Madani Paopao.
- 2) Jika  $t_{hitung} < t_{tabel}$  maka  $H_0$  diterima dan  $H_1$  ditolak, berarti tidak terdapat signifikansi terhadap hasil belajar siswa malalui pembelajaran kooperatif *Grup Investigation* dengan *Two Stay Two Stray* pada pokok bahasan sistem ekskresi kelas IX MTs Madani Alauddin Paopao.
- 3) Jika  $t_{hitung} < t_{tabel}$  maka  $H_0$  diterima dan  $H_1$  ditolak, berarti tidak terdapat signifikansi terhadap hasil belajar siswa malalui pembelajaran kooperatif *Grup Investigation* dengan *Two Stay Two Stray* pada pokok bahasan sistem ekskresi kelas IX MTs Madani Alauddin Paopao.

---

<sup>54</sup>Sugiyono, *Metode Penelitian Pendidikan* (Bandung: Alfabeta. 2010), h. 276.

Selanjutnya untuk kategori hasil belajar siswa digunakan teknik kategorisasi standar yang ditetapkan oleh Depdikbud, sebagai berikut.<sup>55</sup>

**Tabel 3.2 Kategori Hasil Belajar**

<b>No.</b>	<b>Nilai</b>	<b>Kategori</b>
1.	0 – 20	Sangat Rendah
2.	21 – 40	Rendah
3.	41 – 60	Sedang
4.	61 – 80	Tinggi
5.	81 – 100	Sangat Tinggi




---

<sup>55</sup>Pusat Kurikulum, *Badan Penelitian dan Pengembangan: Kegiatan Belajar Mengajar yang efektif* (Jakarta: Depdiknas, 2006).

**BAB IV**  
**HASIL PENELITIAN DAN PEMBAHASAN**

**A. Hasil Penelitian**

Hasil penelitian ini merupakan jawaban dari rumusan masalah yang telah ditetapkan sebelumnya yang dapat menguatkan sebuah hipotesis atau jawaban sementara. Berdasarkan hasil penelitian yang telah dilakukan di MTs Madani Pao-pao sebagai berikut

**1. Hasil Belajar Siswa Melalui Model Pembelajaran Kooperatif *Group Investigation* pada siswa kelas IX<sub>B</sub> MTs Madani Pao-Pao.**

Berdasarkan penelitian yang dilakukan di MTs Madani Pao-pao, penulis mengumpulkan data dari instrumen tes melalui nilai hasil belajar *post-test* siswa yang diajar menggunakan model Pembelajaran Kooperatif *Group Investigation*.

**Tabel 4.1**

**Nilai hasil belajar siswa melalui model pembelajaran Kooperatif *Group Investigation* pada siswa kelas IX<sub>B</sub> MTs Madani Pao-Pao.**

<b>NO</b>	<b>NAMA PESERTA DIDIK</b>	<b>SKOR</b>
1	Muh. Nur Aslam	80
2	Muh. Nur Hidayat	70
3	Muh. Rafli Hardiansyah	60
4	Muh. Rahmat Kurniansyah	65
5	Muh. Ryaas Rahmat	60
6	Muh. Rifqi Anugerah	80
7	Muh. Syaiful Saddam	70
8	Muh. Wahyu Alwi Tosuly	80

9	Muh. Anjas	40
10	Salditya Ramadhan	40
11	Theddy Dzikrullah Syahputra	60
12	Muh. Fatahillah Arham Nur	50
13	Norfazilah	70
14	Nurhalisa	75
15	Nursyifa Saniah Sanaah	65
16	Nurul Fitriah Akhiruddin	75
17	Nurul Hafizha Zakariyah	80
18	Nurul Karimah	55
19	Resky Handayani	80
20	Salsabila Latifah Alimuddin	80
21	Wulan Puspita Sari	60
22	Sahira	65
23	M. Hafidz Sakariyah	70
24	Mukhayyar	70
25	M. Roid Hidayat	65

Sumber : Data hasil belajar biologi (materi Sistem Ekskresi) siswa kelas IX MTs Madani Pao-pao.

**a. Post-test Kelas Perlakuan Model Group Investigation (IX<sub>B</sub>)**

Hasil analisis statistik deskriptif pada hasil belajar biologi siswa kelas (IX<sub>B</sub>) sebagai berikut:

1) Rentang nilai (*Range*)

$$R = X_t - X_r$$

$$R = 80-40$$

$$R = 40$$



2) Banyaknya kelas

$$K = 1 + 3,3 \log n$$

$$K = 1 + 3,3 \log 25$$

$$K = 1 + (3,3 \times 1,40)$$

$$K = 1 + 4,62$$

$$K = 5,62 = 6 \text{ (Dibulatkan)}$$

3) Interval kelas/ Panjang kelas

$$P = \frac{R}{K}$$

$$P = \frac{40}{6}$$

$$P = 6,66 = 7 \text{ (Dibulatkan)}$$

4) Mean ( $\bar{x}$ )

$$\bar{x} = \frac{\sum f_i x_i}{\sum f_i}$$

$$= \frac{1656}{25}$$

$$= 66,24$$

5) Menghitung Varians ( $S^2$ )

$$S^2 = \frac{\sum_{i=1}^n f_i (x_i - \bar{x})^2}{n - 1}$$

$$= \frac{5462,23}{25-1}$$

$$= \frac{5462,23}{24}$$

$$= 227,59$$



UNIVERSITAS ISLAM NEGERI

ALAUDDIN

MAKASSAR

## 6) Menghitung Standar Deviasi

$$S_D = \sqrt{\frac{\sum f_i(x_i - \bar{X})^2}{n-1}}$$

$$S_D = \sqrt{\frac{5462,23}{25-1}}$$

$$S_D = \sqrt{\frac{5462,23}{24}}$$

$$S_D = 15,08$$

Tabel 4.2

Distribusi Frekuensi Model Pembelajaran *Group Investigation*

Interval kelas	Frekuensi (fi)	Frekuensi kumulatif (fk)	Nilai tengah (xi)	(fi.xi)	(xi-x) <sup>2</sup>	F (xi-x) <sup>2</sup>	Persentase (%)
40-46	2	2	43	86	540,09	1080,18	8
47-53	1	3	50	50	263,73	263,73	4
54-60	5	8	57	285	85,37	426,85	20
61-67	4	12	64	256	5,01	20,04	16
68-74	5	17	71	355	22,65	2565,11	20
75-81	8	25	78	624	138,29	1106,32	32
<b>Jumlah</b>	<b>25</b>	<b>-</b>	<b>363</b>	<b>1656</b>	<b>1055,14</b>	<b>5462,23</b>	<b>100</b>

Sumber : Nilai Post-test siswa kelas IX MTs Madani Pao-pao mata pelajaran biologi materi Sistem Ekskresi.

Tabel 4.3

**Nilai Statistik Deskriptif Hasil *Post-test* pada Kelas IX<sub>B</sub> MTs Model  
Pembelajaran *Group Investigation***

Klasifikasi pengkategorian hasil belajar kelas IX<sub>B</sub> (*post-test*) dapat dilihat pada tabel di bawah ini:

Statistik	Post-test
Nilai Terendah	40
Nilai Tertinggi	80
Nilai Rata-Rata	66,24
Standar Deviasi	15,08

*Sumber: Nilai Post-test siswa kelas IX MTs Madani Paopao.*

Tabel 4.4

**Kategori hasil belajar Siswa yang Diajar dengan Model Pembelajaran  
*Group Investigation***

Interval	Frekuensi	Persentase(%)	Kategori
0-20	0	0	
21-40	2	8	Rendah
41-60	6	24	Sedang
61-80	17	68	Tinggi
81-100	0	0	
<b>Jumlah</b>	<b>25</b>	<b>100</b>	

*Sumber Data: Hasil Post-test Kelas IX MTs Madani Pao-pao.*

Berdasarkan tabel di atas dapat diketahui bahwa, 2 orang siswa yang berada pada kategori “Rendah” dengan persentase sebesar 8% %, 6 orang siswa berada pada kategori “Sedang” dengan persentase sebesar 24 %, dan 17 orang siswa yang berada pada kategori “Tinggi” dengan persentase sebesar 68 %. Dari data tersebut dapat dikatakan bahwa hasil belajar siswa saat tes akhir (*post-test*) pada kelompok eksperimen 1 tergolong Tinggi dengan persentase 68 %. Hal ini dikarenakan terjadi interaksi yang aktif antar siswa pada saat pembelajaran, ini bisa kita lihat dari hasil lembar observasi kelas *Group Investigation*.

Tabel 4.5

**Data Hasil Observasi Aktivitas Siswa Kelas Eksperimen 1 Model Pembelajaran *Group Investigation***

No	Aspek Yang Dinilai	Jumlah peserta Didik		Rata-rata	Presentase
		1	2		
1	Peserta didik yang hadir saat proses pembelajaran berlangsung	23	25	24	96
2	Peserta didik yang memperhatikan penjelasan guru	20	24	22	88
3	Peserta didik bekerja sama dengan rekan kelompoknya	15	18	16,5	66
4	Peserta didik mencari solusi atau jawaban terhadap masalah yang akan dipecahkan	12	14	13	52
5	Peserta didik aktif bertanya pada saat proses pembelajaran	3	6	4,5	18
6	Peserta didik yang mampu menemukan jawaban pada saat diberikan pertanyaan oleh guru	4	3	3,5	14
7	Peserta didik yang mengeluarkan pendapat	3	5	4	16
8	Peserta didik yang melakukan kegiatan lain saat proses pembelajaran	5	2	3,5	14
9	Peserta didik yang keluar kelas ketika proses pembelajaran berlangsung	4	3	3,5	14
10	Peserta didik yang mampu menyimpulkan kembali materi	3	6	4,5	18

**2. Hasil Belajar Siswa Melalui Model Pembelajaran Kooperatif *Two Stay Two Stray* kelas IX<sub>A</sub> MTs Madani Pao-pao.**

Berdasarkan penelitian yang dilakukan di MTs Madani Pao-pao, penulis mengumpulkan data dari instrumen tes melalui nilai hasil belajar *post-test* siswa yang diajar menggunakan model Pembelajaran Kooperatif *Two Stay Two Stray*

**Tabel 4.6**

**Nilai hasil belajar siswa peserta didik dengan penggunaan model *Two Stay Two Stray* kelas IX<sub>A</sub> MTs Madani Pao-pao.**

<b>NO</b>	<b>NAMA SISWA</b>	<b>SKOR</b>
1	Abd. Barakah	95
2	Afiq Amhar Syam Paramma	85
3	Ahimza Mahsar Kahil	80
4	Ahmad Raden Ali	95
5	Ahmad Sabit	60
6	Bintang Anugrah	60
7	Farid Wajdy	80
8	Hermawan Purnomo	85
9	Muammar Fitrah Paita	75
10	Muh. Alif Rafli Tirta	75
11	Muh. Artha Tiranda	80
12	Muh. Lukman Hasan	80
13	Rico Sarbonja	95
14	Afiah Zahrah	85
15	Alifiah Putri Nur Imam	65
16	Artika	85

NO	NAMA SISWA	SKOR
17	Athia Kamila	90
18	Azizah Nur Ramadhan	80
19	Firdawati J.	70
20	Imel Tri Wulandari	60
21	Nabila Hasbullah Putri	85
22	Muh. Fiqram Al Farizi	80
23	Muh. Rafli	85
24	A.M. Azra Mulia Muhammad	85
25	Farhan	80

Sumber : Data hasil belajar biologi (materi Sistem Ekskresi) siswa kelas IX MTs Madani Pao-pao.

**b. Post-test Kelas Perlakuan Model Two Stay Two Stray (IX<sub>A</sub>)**

Hasil analisis statistik deskriptif pada hasil belajar biologi siswa kelas eksperimen 1 (IX<sub>A</sub>) sebagai berikut:

1) Rentang nilai (*Range*)

$$R = X_t - X_r$$

$$R = 95 - 60$$

$$R = 35$$

2) Banyaknya kelas

$$K = 1 + 3,3 \log n$$

$$K = 1 + 3,3 \log 25$$

$$K = 1 + (3,3 \times 1,40)$$

$$K = 1 + 4,62$$

$$K = 5,62 = 6$$

3) Interval kelas/ Panjang kelas

$$P = \frac{R}{K}$$

$$P = \frac{35}{6}$$

$$P = 5,83 = 6 \text{ (Dibulatkan)}$$

4) Mean ( $\bar{x}$ )

$$\bar{x} = \frac{\sum f_i x_i}{\sum f_i}$$

$$= \frac{2006,5}{25}$$

$$= 80,26$$

5) Menghitung Varians ( $S^2$ )

$$S^2 = \frac{\sum_{i=1}^n f_i (x_i - \bar{x})^2}{n - 1}$$

$$= \frac{6748,76}{25-1}$$

$$= \frac{6748,76}{24}$$

$$= 281,19$$


6) Menghitung Standar Deviasi

$$S_D = \sqrt{\frac{\sum f_i (X_i - \bar{X})^2}{n - 1}}$$

$$S_D = \sqrt{\frac{6748,76}{25 - 1}}$$

$$S_D = \sqrt{\frac{6748,76}{24}}$$

$$S_D = 16,76$$



UNIVERSITAS ISLAM NEGERI

ALAUDDIN

MAKASSAR

Berdasarkan hasil analisis statistik deskriptif pada hasil belajar biologi siswa kelas (IX<sub>A</sub>) setelah dilakukan *post-test* yang dapat dilihat pada tabel berikut:

**Tabel 4.7**  
**Distribusi Frekuensi Model Pembelajaran *Two Stay Two Stray***

Interval kelas	Frekuensi (fi)	Frekuensi kumulatif (fk)	Nilai tengah (xi)	(fi.xi)	(xi-x) <sup>2</sup>	F (xi-x) <sup>2</sup>	Persentase (%)
60-65	4	4	62,5	250	315,41	1261,64	16
66-71	1	5	68,5	68,5	138,29	691,45	4
72-77	2	7	74,5	149	33,17	232,19	8
78-83	7	14	80,5	563,5	0,05	0,7	28
84-89	7	21	86,5	605,5	38,93	817,53	28
90-95	4	25	92,5	370	149,81	3745,25	16
<b>Jumlah</b>	<b>25</b>	-	<b>465</b>	<b>2006,5</b>	<b>675,66</b>	<b>6748,76</b>	<b>100</b>

Sumber :Nilai *Post-test* siswa kelas IX MTs Madani Pao-pao mata pelajaran biologi materi Sistem Ekskresi.

Data pada tabel distribusi frekuensi *post-test* disimpulkan seperti tabel di bawah:

**Tabel 4.8**  
**Nilai Statistik Deskriptif Hasil *Post-test* pada Kelas IX<sub>A</sub> Model *Two Stay Two Stray***

Klasifikasi pengkategorian hasil belajar kelas IX<sub>A</sub> (*post-test*) dapat dilihat pada tabel di bawah ini:

Statistik	Post-test
Nilai Terendah	60
Nilai Tertinggi	95
Nilai Rata-Rata	80,26
Standar Deviasi	16,76

Sumber: Nilai *Post-test* siswa kelas IX MTs Madani Pao-pao.



**Tabel 4.9**  
**Kategori hasil belajar Siswa yang Diajar dengan Media Pembelajaran**  
*Two Stay Two Stray*

<b>Interval</b>	<b>Frekuensi</b>	<b>Persentase(%)</b>	<b>Kategori</b>
0-20	0	0	
21-40	0	0	
41-60	3	16	Sedang
61-80	11	30	Tinggi
81-100	11	44	Sangat Tinggi
<b>Jumlah</b>	<b>25</b>	<b>100</b>	

*Sumber Data: Hasil Post-test Kelas IX MTs Madani Pao-pao.*

Berdasarkan tabel di atas, 3 orang siswa yang berada pada kategori “Sedang” dengan persentase sebesar 16 %, 11 orang siswa berada pada kategori “Tinggi” dengan persentase sebesar 30 %, dan 11 orang siswa berada pada kategori “ Sangat Tinggi” dengan persentase sebesar 44%. Dari data tersebut dapat dikatakan bahwa hasil belajar siswa saat tes akhir (*post-test*) pada kelompok perlakuan model *Two Stay Two Stray* tergolong Sangat Tinggi dengan persentase 44%. Hal ini dikarenakan terjadi interaksi yang aktif antar siswa pada saat pembelajaran, ini bisa kita lihat dari hasil lembar observasi kelas *Two Stay Two Stray*.

**Tabel 4.10**  
**Data Hasil Observasi Aktivitas Siswa Kelas Eksperimen 2 Model**  
**Pembelajaran *Two Stay Two Stray*.**

No	Aspek Yang Dinilai	Jumlah peserta Didik		Rata-rata	Presentase
		1	2		
1	Peserta didik yang hadir saat proses pembelajaran berlangsung	25	24	24,5	98
2	Peserta didik yang memperhatikan penjelasan guru	24	20	22	88
3	Peserta didik bekerja sama dengan rekan kelompoknya	20	23	21,5	86
4	Peserta didik yang aktif menjelaskan kepada kelompok bertamu	8	8	8	32
5	Peserta didik aktif bertanya pada saat proses pembelajaran	10	8	9	36
6	Peserta didik yang mampu menemukan jawaban pada saat diberikan pertanyaan oleh guru	7	5	6	24
7	Peserta didik yang mengeluarkan pendapat	8	5	2,6	10,4
8	Peserta didik yang melakukan kegiatan lain saat proses pembelajaran	3	2	2,5	10
9	Peserta didik yang keluar kelas ketika proses pembelajaran berlangsung	3	1	2	8
10	Peserta didik yang mampu menyimpulkan pelajaran yang telah berlangsung	5	7	6	24

**3. Perbedaan hasil belajar siswa menggunakan model pembelajaran *Group Investigation* dan *Two Stay Two Stray* pada siswa kelas IX<sub>B</sub> dan IX<sub>A</sub> MTs Madani Pao-pao.**

Pada bagian ini dilakukan analisis statistik inferensial untuk mengetahui apakah ada perbedaan yang signifikan terhadap penggunaan model pembelajaran *Group Investigation* dan *Two Stay Two Stray*. Penulis melakukan analisis dengan

melihat data *post-test* yang diperoleh pada kelas eksperimen 1 (IX<sub>B</sub>) dan kelas eksperimen 2 (IX<sub>A</sub>).

#### a. Uji Normalitas

Pengujian normalitas bertujuan untuk menyatakan apakah data skor hasil belajar biologi materi sistem ekskresi untuk masing-masing kelas eksperimen 1 (IX<sub>B</sub>) dan kelas eksperimen 2 (IX<sub>A</sub>) dari populasi berdistribusi normal. Hipotesis untuk uji normalitas adalah sebagai berikut:

Hipotesis Nihil ( $H_0$ ) = populasi berdistribusi normal, jika  $\text{sig}\cdot\text{hitung} > \text{sig}\cdot\text{tabel}$

Hipotesis Alternatif ( $H_1$ ) = populasi tak berdistribusi normal, jika  $\text{sig}\cdot\text{hitung} < \text{sig}\cdot\text{tabel}$

Berdasarkan hasil analisis One-Sample Kolmogorov-Smirnov Test data untuk kelompok eksperimen 1 (IX<sub>A</sub>) yang diajar dengan model pembelajaran *Two Stay Two Stray*, maka diperoleh nilai  $p = 0,149$  untuk  $\alpha = 0,05$ , hal ini menunjukkan  $p > \alpha$ . Ini berarti data skor hasil belajar biologi untuk kelompok eksperimen 1 (IX<sub>A</sub>) yang diajar dengan model pembelajaran *Two Stay Two Stray* berdistribusi normal. Sedangkan hasil analisis data untuk kelompok eksperimen 2 yang diajar dengan media pembelajaran *Group Investigation*, diperoleh nilai  $p = 0,758$ . Untuk  $\alpha = 0,05$ , hal ini menunjukkan  $p > \alpha$ . Ini berarti data skor hasil belajar biologi untuk kelompok eksperimen yang diajar dengan menggunakan media pembelajaran *Group Investigation* berdistribusi normal, sehingga data kedua kelompok tersebut berdistribusi normal.

#### b. Uji Homogenitas

Sebelum mengadakan pengujian hipotesis, maka terlebih dahulu dilakukan uji homogenitas, karena hal ini merupakan syarat untuk melakukan pengujian dalam analisis inferensial. Uji homogenitas bertujuan untuk melihat apakah data

pada kedua kelompok memiliki variansi yang sama (homogen) atau tidak. Hipotesis untuk uji homogenitas adalah sebagai berikut:

Hipotesis Nihil ( $H_0$ ) = populasi homogen, nilai  $F_{hitung} \leq F_{Tabel\alpha}$  (0.05)

Hipotesis Alternatif ( $H_1$ ) = populasi tidak homogen, nilai

$F_{hitung} \geq F_{Tabel\alpha}$  (0.05)

Berdasarkan hasil analisis diperoleh nilai  $F_{hitung}$  adalah 0,64 sedangkan nilai  $F_{tabel}$  adalah 2,69. Sehingga  $F_{hitung} \leq F_{Tabel\alpha}$  (0,05) atau  $0,64 \leq 2,69$  maka  $H_0$  yang menyatakan bahwa populasinya homogen diterima. (Untuk analisis selengkapnya, lihat lampiran B ).

### c. Uji Hipotesis

Uji hipotesis dilakukan untuk mengetahui apakah hasil belajar siswa pada kelompok eksperimen 1 berbeda secara signifikan dengan hasil belajar siswa pada kelompok eksperimen 2. Dengan demikian dirumuskan hipotesis statistik sebagai berikut:

Hipotesis Nihil ( $H_0$ ) = tidak ada perbandingan, nilai  $Sign_{hitung} < \alpha$  (0.05)

Hipotesis Alternatif ( $H_1$ ) = ada perbandingan, nilai  $Sign_{hitung} > \alpha$  (0.05), dengan kriteria pengujian adalah jika  $Sign_{hitung} > \alpha$  (0,05) maka  $H_1$  diterima dan  $H_0$  ditolak, berarti ada perbedaan hasil belajar biologi siswa antara kelas eksperimen 1 ( $IX_A$ ) dengan kelas eksperimen 2 ( $IX_B$ ).

Berdasarkan hasil pengujian yang terlampir pada lampiran maka diperoleh nilai  $t_{hitung} = 8,29 > t_{tabel} = 2,011$  dengan taraf nyata  $\alpha = 0,05$  dan  $dk = 48$  sehingga  $t_{hitung}$  berada pada daerah penolakan  $H_0$ , yang berarti hipotesis  $H_0$  ditolak dan hipotesis  $H_1$  diterima. Sehingga dapat dikatakan bahwa dengan memanfaatkan model pembelajaran *Group Investigation* dan *Two Stay Two Stray* dapat meningkatkan hasil belajar siswa pada mata pelajaran biologi di kelas

IX MTs Madani Pao-pao, hal tersebut menunjukkan bahwa terdapat perbedaan yang berarti antara kelas eksperimen 1 (IX<sub>A</sub>) dengan penggunaan model pembelajaran *Group Investigation* dan kelas eksperimen 2 (IX<sub>B</sub>) dengan penggunaan model pembelajaran *Two Stay Two Stray*. Oleh karena itu, ada perbedaan yang signifikan dengan digunakannya model pembelajaran *Group Investigation* dan *Two Stay Two Stray* terhadap hasil belajar biologi siswa.

## **B. Pembahasan**

### **1. Hasil Belajar Siswa Melalui Model Pembelajaran Kooperatif *Group Investigation* pada Siswa Kelas IX<sub>B</sub> MTs Madani Pao-pao.**

Hasil analisis data menunjukkan nilai rata-rata hasil belajar biologi siswa kelas IX<sub>B</sub> MTs Madani Pao-pao, yang diajar dengan menggunakan model pembelajaran *Group Investigation* dengan nilai rata-rata 66,24 pada nilai *post-test*. Nilai siswa setelah pemberian *post-test* masuk ke dalam kategori tinggi dengan persentase sebesar 68%.

Hal ini karena proses pembelajaran *Group Investigation* lebih menekankan pada partisipasi siswa secara aktif dalam menentukan topik bahasan, menginvestigasi masalah, menganalisis hasil temuan dan menyampaikan hasil temuan. Model pembelajaran ini dapat meningkatkan aktivitas dan partisipasi siswa untuk mencari sendiri materi (informasi) dengan menggunakan bantuan berbagai sumber belajar seperti buku pembelajaran yang relevan maupun dengan menggunakan internet. Membaca berbagai referensi maka secara langsung dapat menambah pengetahuan siswa sehingga dapat mendorong daya berpikir kritis.<sup>56</sup> Akan tetapi pada saat proses pembelajaran ini kebanyakan dari siswa acuh tak acuh pada saat proses pembelajaran dan lebih mengharapkan ketua

---

<sup>56</sup> Slavin R. E, *Cooperatif Learning: Teori, Riset dan Praktik*.(Bandung: Nusa Media, 2010)

kelompok saja yang mencari informasi dari masalah yang diberikan sehingga pemahaman mereka kurang. inilah yang menyebabkan nilai rata-rata siswa lebih rendah dibandingkan dengan kelas eksperimen 2.

## **2. Hasil Belajar Siswa Melalui Model Pembelajaran Kooperatif *Two Stay Two Stray* Pada Kelas IX<sub>A</sub> MTs Madani Pao-pao.**

Hasil analisis data menunjukkan nilai rata-rata hasil belajar biologi siswa kelas IX<sub>A</sub> MTs Madani Pao-pao, yang diajar dengan menggunakan model pembelajaran *Two Stay Two Stray* adalah 80,26 pada nilai *post-test*. Nilai siswa setelah pemberian *post-test* masuk ke dalam kategori sangat tinggi dengan persentase sebesar 44%. Hasil belajar biologi siswa yang diajar dengan penggunaan model pembelajaran *Two Stay Two Stray* yang mendapatkan nilai pada kategori tinggi cukup banyak.

Pembelajaran kooperatif teknik *Two Stay-Two Stray* dipilih dalam penelitian ini karena melalui model pembelajaran tersebut dapat meningkatkan aktivitas siswa dan menciptakan suasana belajar yang menyenangkan. Menurut Trianto melalui model pembelajaran kooperatif siswa akan lebih mudah menemukan dan memahami konsep yang sulit jika mereka saling berdiskusi dengan temannya. Siswa diajarkan keterampilan keterampilan khusus agar dapat bekerjasama dengan baik didalam kelompok, seperti menjadi pendengar aktif, memberikan penjelasan kepada teman dengan baik, berdiskusi dan sebagainya. Pembelajaran kooperatif disusun dalam sebuah usaha untuk meningkatkan partisipasi siswa, memfasilitasi siswa dengan pengalaman sikap kepemimpinan dan membuat keputusan dalam kelompok, serta memberikan

kesempatan kepada siswa untuk berinteraksi dan belajar bersama-sama siswa yang berbeda latar belakangnya.<sup>57</sup>

Keberhasilan Model pembelajaran ini sangat ditunjang pula oleh aktifitas dari siswa yang berperan aktif pada saat proses pembelajaran, memberikan pendapat, serta aktif dalam bertanya sehingga pemahaman mereka lebih luas tentang materi yang diajarkan.

### **3. Perbedaan Hasil Belajar Biologi Siswa Kelas IX MTs Madani Pao-pao Menggunakan Model Pembelajaran *Group Investigation* dan *Two StayTwo Stray*.**

Telah dikemukakan sebelumnya bahwa untuk pengujian hipotesis digunakan uji-t dengan taraf signifikansi  $\alpha = 0,05$ . Syarat yang harus dipenuhi untuk pengujian hipotesis adalah data yang diperoleh berdistribusi normal dan mempunyai variansi yang homogen. Oleh karena itu sebelum melakukan pengujian hipotesis terlebih dahulu dilakukan uji normalitas dan uji homogenitas. Uji normalisasi bertujuan untuk melihat apakah data tentang hasil belajar Biologi tidak menyimpang dari distribusi normal atau tidak sedangkan uji homogenitas bertujuan untuk melihat apakah kedua kelompok berasal dari populasi yang homogen atau tidak.

Berdasarkan hasil analisis One-Sample Kolmogorov-Smirnov Test data untuk kelompok eksperimen 1 (XI IPA 5) yang diajar dengan penggunaan model pembelajaran *Two Stay Two Stray*, maka diperoleh nilai  $p = 0,149$  untuk  $\alpha = 0,05$ , hal ini menunjukkan  $p > \alpha$ . Ini berarti data skor hasil belajar biologi untuk kelompok eksperimen 1 (IX<sub>B</sub>) yang diajar dengan model pembelajaran *Group Investigation* berdistribusi normal. Sedangkan hasil analisis data untuk kelompok

---

<sup>57</sup> Trianto. Model – Model Pembelajaran Inovatif Berorientasi Konstruktivistik . Jakarta : Prestasi Pustaka.2007.

eksperimen yang diajar dengan media pembelajaran *Two Stay Two Stray*, diperoleh nilai  $p = 0,758$ . Untuk  $\alpha = 0,05$ , hal ini menunjukkan  $p > \alpha$ . Ini berarti data nilai hasil belajar biologi untuk kelompok eksperimen yang diajar dengan menggunakan media pembelajaran *PowerPoint* berdistribusi normal, sehingga data kedua kelompok tersebut berdistribusi normal.

Berdasarkan uji anova untuk kesamaan varians diperoleh nilai  $F_{hitung} = 0,64$  Untuk  $F_{tabel} = 2,69$ , hal ini menunjukkan  $F_{hitung} \leq F_{tabel}$  ( $0,64 \leq 2,69$ ). Ini berarti data hasil belajar biologi untuk kedua kelompok perlakuan berasal dari populasi yang homogen. Selanjutnya adalah uji hipotesis perbedaan antara nilai *post-test* kelas eksperimen 1 dan eksperimen 2, dimana kriteria pengujian terima  $H_1$  jika  $t_{hitung} > t_{tabel}$  dari data menunjukkan bahwa  $t_{hitung} = 8,29 > t_{tabel} = 2,011$  dengan taraf nyata  $\alpha = 0,05$  dan  $dk = 48$  sehingga  $t_{hitung}$  berada pada daerah penolakan  $H_0$ , Sehingga  $H_0$  yang menyatakan tidak ada perbedaan nilai *post-test* antara kelas eksperimen 1 dan eksperimen 2 ditolak, dan  $H_1$  yang menyatakan ada perbedaan nilai *post-test* antara kelas eksperimen 1 dan eksperimen 2 diterima. Ini berarti  $H_0$  yang menyatakan ada perbedaan antara kelas (eksperimen 1 dan eksperimen 2) terhadap nilai *post-test* diterima. Jadi, dapat disimpulkan bahwa terdapat perbedaan nilai *post-test*. Nilai *post-test* pada kelas dengan penggunaan model pembelajaran *Group Investigation* (kelas eksperimen 1) memiliki nilai yang lebih tinggi dibandingkan kelas eksperimen 2 dengan penggunaan model pembelajaran *Two Stay Two Stray*. Ini berarti bahwa penggunaan media pembelajaran *Group Investigation* dan *Two Stay Two Stray* dapat meningkatkan hasil belajar pada siswa walaupun terdapat sedikit perbedaan pada nilai rata-rata hasil *post-test*, kedua kelas tersebut. Sehingga dapat disimpulkan bahwa kedua media pembelajaran tersebut dapat meningkatkan hasil belajar biologi siswa khususnya pada materi sistem ekskresi.



Hasil perhitungan rata-rata (*mean*) hasil belajar siswa antara kedua kelompok tersebut menunjukkan bahwa hasil belajar biologi siswa yang diajar menggunakan model pembelajaran *Group Investigation* (eksperimen 1) lebih rendah daripada hasil belajar biologi siswa yang diajar dengan penggunaan model pembelajaran *Two Stay Two Stray* yaitu nilai rata-rata hasil belajar siswa (*post-test*) kelas eksperimen 1 adalah 66,24 dan nilai rata-rata hasil belajar siswa (*post-test*) kelas eksperimen 2 adalah 80,64. Setelah *post-test* diberikan, siswa yang dikategorikan memiliki nilai hasil belajar tinggi yakni sebesar 68% pada kelas eksperimen 1, sedangkan siswa yang dikategorikan memiliki nilai hasil belajar sanga tinggi yakni sebesar 44% pada kelas eksperimen 2.

Hal ini sejalan dengan penelitian yang telah dilakukan dilakukan oleh Sri Murwaeni Universitas Sebelas Maret tahun 2011 pada materi IPA pada siswa kelas IV SD Negeri 1 Nogoraji menyatakan bahwa.” Setelah dilakukan proses pembelajaran dengan menggunakan model pembelajaran *Two Stay Two Stray* terlihat bahwa terjadi peningkatan hasil belajar siswa yang lebih tinggi secara signifikan.<sup>58</sup> Berdasarkan hasil penelitian tersebut dapat di simpulkan bahwa, penerapan model pembelajaran *Two Stay Two Stray* dapat meningkatkan hasil belajar peserta didik pada mata pelajaran IPA kelas IX MTs Madani Pao-pao.

---

<sup>58</sup> Sri Murwaeni, dkk., “Pembelajaran Kooperatif Teknik Two Stay Two Stray Dalam Pembelajaran n IPA Siswa Kelas IV Sekolah Dasar”, *Skripsi*(FKIP Universitas Sebelas Maret 2011).

## BAB V

### PENUTUP

#### A. Kesimpulan

Berdasarkan hasil penelitian dan pembahasan pada penelitian ini, maka diperoleh beberapa kesimpulan sebagai berikut:

1. Hasil belajar biologi siswa kelas IX MTs Madani Pao-pao yang diajar dengan menggunakan model pembelajaran *Group Investigation* tergolong tinggi dengan persentase sebesar 68% dari 25 siswa dan nilai rata-rata sebesar 66,24
2. Hasil belajar biologi siswa kelas IX MTs Madani Pao-pao yang diajar dengan menggunakan model pembelajaran *Two Stay Two Stray* tergolong sangat tinggi dengan persentase sebesar 44% dari 25 siswa dan nilai rata-rata sebesar 80,26.
3. Hasil perhitungan menggunakan SPSS 21 diperoleh uji t yaitu  $t_{hitung}$  8,29 >  $t_{tabel}$  2.011 dan signifikansi ( $0,000 < 0,05$ ), hal ini menunjukkan bahwa  $H_0$  ditolak dan  $H_1$  diterima, sehingga dapat disimpulkan bahwa ada perbedaan hasil belajar biologi dengan menggunakan model pembelajaran kooperatif *Group Investigation* dan model pembelajaran kooperatif *Two Stay Two Stray* pada siswa kelas IX MTs Madani Pao-pao . Pencapaian hasil belajar siswa kelompok eksperimen 1 (IX<sub>B</sub>) yang diajar dengan menggunakan model pembelajaran *Group Investigation* lebih rendah dibandingkan dengan kelompok eksperimen 2 (IX<sub>A</sub>) yang diajar dengan menggunakan media pembelajaran *Two Stay Two Stray*.

## B. Implikasi Penelitian

Berdasarkan hasil penelitian dan kesimpulan yang telah diperoleh dari penelitian ini, maka penulis mengajukan beberapa saran sebagai berikut :

1. Diharapkan guru dapat menggunakan dan memaksimalkan kualitas belajar mengajar dengan menerapkan media pembelajaran dalam proses belajar mengajar di kelas agar motivasi dan hasil belajar biologi siswa dapat meningkat.
2. Diharapkan guru memberikan media pembelajaran yang sama pada tingkatan kelas saat proses pembelajaran agar tidak terjadi perbedaan motivasi dan hasil belajar siswa.
3. Diharapkan kepada peneliti yang hendak melakukan penelitian serupa, hendaknya menyiapkan segala sarana dan prasarana yang dapat menunjang efektifnya penggunaan model pembelajaran *Group Investigation* dan *Two Stay Two Stray* .


## DAFTAR PUSTAKA

- Arif, Muhammad Tiro. *Dasar-dasar Statistik Edisi Revisi*. Makassar: UNM Press, 1999.
- Arikunto, Suharsimi. *Prosedur Penelitian Suatu Tindakan Praktek*. Jakarta: Rineka Cipta, 2009.
- Arikunto, Suharsimi. *Dasar-dasar Evaluasi Pendidikan, Cet III*. Jakarta: Bumi Aksara, 2013.
- Aqib,Zainal. *Model-model, Media, dan Strategi Pembelajaran KontekstualCet.II*. Bandung: Yrama Widya, 2011.
- Depertemen Agama Repoblik Indonesia. *Al-Qur'an dan Terjemahnya Revisi*. Bandung:Jumanatul Ali'Art, 2004.
- Dimiyati dan Mudjiono. 1994. *Belajar dan Pembelajaran*. Jakarta: Dirjen Dikti Depdikbud.Hadeli. *Metode Penelitian Kependidikan*. Ciputat: Quantum Teaching. 2006.
- Hariyanto dan Warsono. *Pembelajaran Aktif*. Bandung: Rosdakarya, 2012.
- Hasbullah, *Dasar-Dasar Ilmu Pendidikan*. Jakarta: Rajawali Pres, 2009.
- Huda, Miftahul. *Cooperatif Learning*. Cet VII. Yogyakarta: Pustaka Belajar, 2014.
- Majid, Abdul. *Strategi Pembelajaran*. Cet. III; Bandung: Remaja Rosdakarya. 2014.
- Mencusuar,“Makalah Pendekatan Pendidikan“, Blog *Mencusuar* <http://imeyshare.blogspot.com201107makalah-pendekatan-pendidikan.html> ( 26 Desember 2013).
- M. Sukardjo dan Okim Komaruddin. *Landasan Pendidikan*. Jakarta: Raja Grasindo, 2009.
- Muijs, Daniel dan David Reynolds. *Effective Teaching: Teori dan Aplikasi*. Cetakan I; Yogyakarta: Pustaka Pelajar, 2011.

- Noor, Juliansya. *Metodologi Penelitian Cet.3*. Jakarta: kencana, 2013.
- Observasi awal. *Praktikum Pengalaman Lapangan Gowa*; MTs Madani Pao-pao, 2014
- Purwanto. *Evaluasi Hasil Belajar*. Cet V. Jakarta: Pustaka Belajar, 2013.
- Pusat Kurikulum. *Badan Penelitian dan Pengembangan: Kegiatan Belajar Mengajar yang efektif*. Jakarta: Depdiknas, 2006.
- Sanjaya, Wina. *Strategi Pembelajaran Berorientasi Standar Proses*. Jakarta: Kencana, 2009.
- Slavin R. E. *Cooperatif Learning: Teori, Riset dan Praktik*. Bandung: Nusa Media, 2010.
- Soligatin, Etin. *Coopertif Learning*. Yogyakarta: PustakaBelajar, 2005.
- Soejipto dan RaflisKosasi. *Profesikeguruan*. Jakarta: Rinekacipta, 2004
- Slavin, Robert E. *Cooperative Learning Teori, Riset dan Praktik*. Cet. XV; Bandung: Nusa Media. 2005.
- Sri Murwaeni, dkk., “*Pembelajaran Kooperatif Teknik Two Stay Two Stray Dalam Pembelajaran IPS Siswa Kelas IV Sekolah Dasar*”, Skripsi(FKIP Universitas Sebelas Maret), 2011.
- Sudjana, Nana. *Dasar-Dasar Proses Belajar Mengajar*. Bandung: Sinar Baru Algesindo, 2004.
- Sudjono, Anas. *Evaluasi Pendidikan*. Jakarta: Rajawali Press, 2009.
- Sugiyono. *Metode Penelitian Pendidikan*. Bandung: Alfabeta, 2010.
- Sugiyono. *Metode Pendekatan Kuantitatif, Kualitatif, dan R & D*. Jakarta: Alfabeta, 2012.
- Sugihartono, dkk. *Psikologi Pendidikan*. Yogyakarta: UNY Press. 2007.
- Sumadi, Suryabrata. *Metode Penelitian*. Jakarta: Rajawali Press. 2009.

- Suparmi. "Pembelajaran Kooperatif dalam Pendidikan Multikultural". Tinjauan terhadap buku *Pembelajaran Kooperatif: Meningkatkan Kecerdasan Komunikasi antar Peserta Didik*, oleh Isjoni. *Jurnal. SMA Negeri 1 Berau Kalimantan Timur* vol. 1 no. 1 (2012).
- Suprijono, Agus. *Cooperatif Learning Cet.IX*. Yogyakarta: PustakaPelajar, 2013.
- Suprijono, Agus. *Cooperatif Learning*. Yogyakarta: Pustaka Pelajar, 2011.
- Sumadi, Suryabrata. *Metode Penelitian*. Jakarta: Rajawali Press. 2009.
- Sudijono, Anas. *Pengantar Statistik Pendidikan*. Cetakan XXIII; Jakarta: Raja Grafindo Persada, 2011.
- Trianto. *Model – Model Pembelajaran Inovatif Berorientasi Konstruktivistik*. Jakarta : Prestasi Pustaka, 2007.
- Walgito, Bimo. *Pengantar Psikologi Umum*. Yogyakarta: Andi, 2014.
- Warsono dan Hariyanto. *Pembelajaran Aktif Teori dan Asesmen*. Cetakan II; Bandung: Remaja Rosdakarya, 2013.
- Wildanun, " *Penerapan Model Pembelajaran Group Investigation Untuk Meningkatkan Hasil Belajar Siswa Pada Materi Pokok Cahaya dan Sifat-sifatnya Kelas V di MI Negeri Guntur Demak Tahun Ajaran 2011-2012*". Undergraduate (S1) thesis, IAIN Walisongo 2012.
- Yamin, Martinis. *Strategi dan Metode dalam Model Pembelajaran*. Jakarta: Press Group, 2013.

## BIOGRAFI PENULIS



**Dias Astisa** dilahirkan di Hila-Hila, pada tanggal 04 September 1994. Anak ke 1 dari 2 bersaudara, hasil buah kasih dari pasangan Muh. Jufri dan Humrah. Pendidikan Formal dimulai dari Sekolah Dasar di SD Inpres No. 195 Ekatiro dan lulus pada tahun 2005. Pada tahun yang sama, penulis melanjutkan pendidikan di Sekolah Menengah Pertama (MTs) Negeri 1 Bontotiro. Pada tahun yang sama pula penulis melanjutkan pendidikan di Sekolah Menengah Atas (SMA) Negeri 4 Bulukumba dan lulus pada tahun 2011. Kemudian penulis melanjutkan pendidikan di Universitas Islam Negeri (UIN) Alauddin Makassar ke jenjang S1 pada Jurusan Pendidikan Biologi Fakultas Tarbiyah dan Keguruan.

UNIVERSITAS ISLAM NEGERI  
**ALAUDDIN**  
M A K A S S A R