

**PENGARUH STRATEGI PEMBELAJARAN *MURDER* TERHADAP KEMAMPUAN
BERPIKIR ANALITIS DAN HASIL BELAJAR PADA MATERI EKOLOGI
SISWA KELAS X SMA NEGERI 16 KABUPATEN BULUKUMBA**



Skripsi

Diajukan untuk Memenuhi Salah Satu Syarat Meraih Gelar Sarjana
Pendidikan (S.Pd) pada Jurusan Pendidikan Biologi
Fakultas Tarbiyah dan Keguruan
UIN Alauddin Makassar

OLEH :
ALAUDDIN
MAKASSAR

DIAN ASTUTI
NIM. 20500112127

**FAKULTAS TARBIYAH DAN KEGURUAN
UNIVERSITAS ISLAM NEGERI (UIN) ALAUDDIN
MAKASSAR
2016**

PERNYATAAN KEASLIAN SKRIPSI

Mahasiswa yang bertanda tangan di bawah ini:

Nama : Dian Astuti
Nim : 20500112127
Tempat/Tanggal lahir : Ara/07 Juli 1995
Jur/ Prodi : Pendidikan Biologi
Fakultas : Tarbiyah dan Keguruan
Alamat : BTN Pao-Pao Permai Blok C2 No.2
Judul : "Pengaruh Strategi Pembelajaran MURDER terhadap Kemampuan Berpikir Analitis dan Hasil Belajar Pada Materi Ekologi Siswa Kelas X SMA Negeri 16 Kabupaten Bulukumba"

Menyatakan dengan sesungguhnya dan penuh kesadaran bahwa skripsi ini benar adalah hasil karya sendiri. Jika dikemudian hari skripsi ini terbukti merupakan duplikat, tiruan, plagiat atau dibuat oleh orang lain, sebagian atau keseluruhan, maka skripsi dan gelar yang diperoleh karenanya batal demi hukum.

UNIVERSITAS ISLAM NEGERI

ALAUDDIN
MAKASSAR

Makassar, Agustus 2016

Penulis



Dian Astuti

NIM. 20500112127

PERSETUJUAN PEMBIMBING


Pembimbing penulisan skripsi Saudari Dian Astuti, Nim: 20500112127, Mahasiswa Jurusan Pendidikan Biologi pada Fakultas Tarbiyah dan Keguruan UIN Alauddin Makassar, setelah dengan seksama meneliti dan mengoreksi skripsi yang bersangkutan dengan judul “Pengaruh Strategi Pembelajaran *Murder* Terhadap Kemampuan Berpikir Analitis dan Hasil Belajar Pada Materi Ekologi Siswa Kelas X SMA Negeri 16 Kabupaten Bulukumba”, memandang bahwa skripsi tersebut telah memenuhi syarat-syarat ilmiah dan dapat disetujui untuk diajukan ke sidang munaqasyah. Demikian persetujuan ini diberikan untuk proses selanjutnya.

Makassar, Agustus 2016

Pembimbing I


Dr. Muh. Khalifah Mustami, M. Pd
Nip. 19710412 200003 1 001

Pembimbing II


Rafiqah, S.Si, M.Pd.
NIP. 19790721 200501 2003

PENGESAHAN SKRIPSI

Skripsi yang berjudul “Pengaruh Strategi Pembelajaran MURDER terhadap Kemampuan Berpikir Analitis dan Hasil Belajar Pada Materi Ekologi Siswa Kelas X SMA Negeri 16 Kabupaten Bulukumba” yang disusun oleh Dian Astuti, NIM: 20500112127, mahasiswa jurusan Pendidikan Biologi pada Fakultas Tarbiyah dan Keguruan UIN Alauddin Makassar, telah diuji dan dipertahankan dalam sidang munaqasyah yang diselenggarakan pada hari Selasa, 30 Agustus 2016 dinyatakan telah dapat diterima sebagai salah satu syarat untuk memperoleh gelar Sarjana dalam Ilmu Pendidikan, Jurusan Pendidikan Biologi (dengan beberapa perbaikan).

Samata-Gowa, 31 Agustus 2016 M
28 Dzulqa’idah 1437 H


DEWAN PENGUJI

(SK. Dekan No. 3056 Tahun 2016)

1. Ketua : Jamilah, S.Si., M.Si. (.....)
2. Sekretaris : H. Muh. Rapi, S.Ag., M.Pd. (.....)
3. Munaqasyah I : Dr. Andi Maulana, M.Si. (.....)
4. Munaqasyah II : Ahmad Afiif, S.Ag., M.Si. (.....)
5. Pembimbing I : Dr. Muh. Khalifah Mustami, M.Pd. (.....)
6. Pembimbing II : Rafiqah, S.Si., M.Si. (.....)

Diketahui Oleh:

Dekan Fakultas Tarbiyah dan Keguruan
UIN Alauddin Makassar, 


Dr. H. Muhammad Amri, Lc., M.Ag 
NIP. 19730120 200312 1 001

KATA PENGANTAR



Alhamdulillahirabbil' alamin segala puji hanya milik Allah SWT atas rahmat dan hidayah-Nya yang senantiasa dicurahkan kepada penulis dalam menyusun skripsi ini hingga selesai. Salam dan shalawat senantiasa penulis haturkan kepada Rasulullah Muhammad Sallallahu' Alaihi Wasallam sebagai satu-satunya uswa dan qudwah, petunjuk jalan kebenaran dalam menjalankan aktivitas keseharian kita.

Melalui tulisan ini pula, penulis menyampaikan ucapan terima kasih yang tulus, teristimewa kepada kedua orang tua tercinta, ayahanda Mahmuddin dan ibunda Irmawati, dan adik adikku Fadel mirsan dan Devi fitriani serta segenap keluarga besar kedua belah pihak yang telah mengasuh, membimbing, yang tidak henti-hentinya memotivasi dan membiayai penulis selama dalam pendidikan sampai selesainya skripsi ini, kepada beliau penulis senantiasa memanjatkan doa semoga Allah swt mengasihi, dan mengampuni dosanya. *Aamiin Ya Robbal Alamin.*

Penulis menyadari tanpa adanya bantuan dan partisipasi dari berbagai pihak skripsi ini tidak mungkin dapat terselesaikan seperti yang diharapkan. Oleh karena itu penulis patut menyampaikan terima kasih kepada:

1. Prof. Dr. Musafir Pabbabari.,M.Si, selaku Rektor UIN Alauddin Makassar beserta pembantu rektor UIN Alauddin Makassar.
2. Dr. H. Muhammad Amri, Lc.,M.Ag, selaku Dekan Fakultas Tarbiyah dan Keguruan UIN Alauddin Makassar, beserta wakil dekan I, II dan III.
3. Jamilah,S.Si. M.Si dan Muhammad Rapi, S.Ag., selaku Ketua dan Sekretaris Jurusan Pendidikan Biologi UIN Alauddin Makassar.

4. Dr. Muhammad Khalifah Mustami, M. Pd., dan Rafiqah, S,Si, M. Pd., selaku Pembimbing I dan Pembimbing II yang telah memberi arahan, pengetahuan baru dan koreksi dalam penyusunan skripsi ini, serta membimbing penulis sampai taraf penyelesaian.
5. Dr. St. Mania. M. Ag. dan Amrullah S.S.Si.,M.Si. selaku validator instrumen penelitian yang telah memberikan koreksi maupun masukan.
6. Para dosen, karyawan dan karyawan Fakultas Tarbiyah dan Keguruan yang secara konkrit memberikan bantuannya baik langsung maupun tak langsung.
7. Seluruh Civitas Akademik Fakultas Tarbiyah dan Keguruan UIN Alauddin Makassar khususnya Hamansah, S.Pd, M.Pd, Ahmad Ali, S.Pd,M.Pd, Ayyub Ibrahim, S.Pd, M.Pd, Syahrani, S.Pd,M.Pd, Sofyan, S.Pd, selaku Staf tata Usaha pada jurusan Pendidikan Biologi UIN Alauddin Makassar yang telah membantu pengurusan administrasi penulis.
8. Kepala sekolah SMAN 16 Kabupaten Bulukumba serta Ibu Nurdiana, S.Pd. selaku guru bidang studi IPA Biologi kelas X, terima kasih telah memberikan izin kepada penulis untuk melakukan penelitian dan juga terima kasih atas bantuan dan bimbingannya kepada penulis selama proses penelitian, serta adik-adik siswa kelas X₁ dan X₂ atas kesediaan dan perhatiannya pada saat penelitian berlangsung.
9. Guru-guruku di SDN 164 Ara, SMP Negeri 2 Bontobahari dan SMA Negeri 1 Bontobahari dimanapun berada terima kasih atas segala jasa dan ilmu yang tak ternilai yang telah diberikan kepada penulis.
10. Sahabat seperjuangan Fitri, Endang, Rina, Yuni, Nia, Kurni yang selalu meluangkan waktunya untuk mendengarkan keluh kesahku, dan tak pernah

berhenti untuk memberi semangat ketika down. Terima kasih untuk semua kebersamaannya selama empat tahun ini. Tetaplah seperti ini sahabat.

11. Rekan-rekan seperjuangan Pendidikan Biologi Angkatan 2012 terkhusus pada kelas Biologi 7.8 (12ekombinan), yang telah bersama-sama menjalani perkuliahan dengan suka dan duka, terima kasih atas bantuan dan dukungannya selama ini.

12. Teman-teman KKNP angkatan VI Kel. Limbung, Kec. Bajeng Kab. Gowa Ica, Aya, Nini, Syamsi, Ayi, Abu, Halil serta bapak dan ibu posko yang selalu memotivasi selama ini.

Tiada balasan yang dapat penulis berikan, kecuali kepada Allah SWT penulis harapkan balasan dan semoga bernilai pahala disisi-Nya. *Aamiin Ya Rabbal Alamin*

Makassar, Agustus 2016

Penulis

UNIVERSITAS ISLAM NEGERI
ALAUDDIN
M A K A S S A R
Dian Astuti
Nim. 20500112127

DAFTAR ISI

HALAMAN JUDUL	i
PERNYATAAN KEASLIAN SKRIPSI.....	ii
PERSETUJUAN PEMBIMBING	iii
PENGESAHAN SKRIPSI	iv
KATA PENGANTAR	v
DAFTAR ISI	viii
DAFTAR TABEL	x
DAFTAR LAMPIRAN.....	xii
ABSTRAK	xiii
BAB I PENDAHULUAN	1-12
A. Latar Belakang Masalah.....	1
B. Rumusan Masalah.....	7
C. Hipotesis.....	7
D. Definisi Operasional Variabel.....	8
E. Tujuan Penelitian.....	9
F. Manfaat Penelitian.....	10
G. Garis Besar Isi Skripsi.....	11
BAB II TINJAUAN TEORITIS.....	13-29
A. Strategi Pembelajaran MURDER.....	13
1. Pengertian Strategi Pembelajaran Murder	13
2. Tujuan Strategi Pembelajaran Murder.....	15
3. Langkah-langkah Strategi Pembelajaran Murder.....	16
B. Kemampuan Berpikir Analitis.....	18
1. Pengertian Kemampuan Berpikir Analitis.....	18
2. Langkah-langkah Proses Berpikir	22
C. Hasil Belajar	23
1. Pengertian Hasil Belajar	23
2. Penilaian Hasil Belajar	25
3. Faktor-faktor yang Mempengaruhi Hasil Belajar	27

BAB III	METODOLOGI PENELITIAN.....	30-41
	A. Jenis Penelitian	30
	B. Lokasi Penelitian	30
	C. Desain Penelitian	30
	D. Populasi dan Sampel.....	31
	E. Instrumen Penelitian	33
	F. Validitas dan Reliabilitas Instrumen.....	35
	G. Teknik Analisis Data	36
BAB IV	HASIL DAN PEMBAHASAN	42-73
	A. Hasil Penelitian.....	42
	1. Analisis Deskriptif.....	42
	a. Deskripsi Kemampuan berpikir analitis.....	42
	b. Deskripsi Hasil belajar	47
	c. Perbedaan Kemampuan berpikir analitis dan hasil blajar siswa yang diajar dengan menggunakan strategi pembelajaran murder dengan siswa yang diajar tanpa menggunakan strategi pembelajaran murder	52
	d. Hasil Observasi siswa	59
	2. Analisis Inferensial.....	61
	a. Uji Normalitas	61
	b. Uji Regresi.....	62
	c. Uji Hipotesis	63
	B. Pembahasan.....	64
BAB V	PENUTUP	74-75
	A. Kesimpulan.....	74
	B. Implikasi Penelitian	75
	DAFTAR PUSTAKA	76
	LAMPIRAN-LAMPIRAN.....	79
	DAFTAR RIWAYAT HIDUP	

DAFTAR TABEL

Tabel 3.1	Jumlah populasi kelas X	32
Tabel 3.2	Kategori kemampuan berpikir analitis.....	38
Tabel 3.2	Kategori hasil belajar	39
Tabel 4.1	Nilai statistik deskriptif hasil pretest dan posttest pada kelas kontrol.....	43
Tabel 4.2	Distribusi frekuensi hasil pretest kemampuan berpikir analitis tanpa menggunakan strategi pembelajaran <i>murder</i>	44
Tabel 4.3	Distribusi frekuensi hasil Posttest kemampuan berpikir analitis tanpa menggunakan strategi pembelajaran <i>murder</i>	44
Tabel 4.4	Nilai statistik deskriptif hasil pretest dan posttest pada kelas eksperimen	45
Tabel 4.5	Distribusi frekuensi hasil pretest kemampuan berpikir analitis dengan menggunakan strategi pembelajaran <i>murder</i>	46
Tabel 4.6	Distribusi frekuensi hasil posttest kemampuan berpikir analitis dengan menggunakan strategi pembelajaran <i>murder</i>	47
Tabel 4.7	Nilai statistik deskriptif hasil pretest dan posttest pada kelas Kontrol	48
Tabel 4.8	Distribusi frekuensi hasil belajar pretest tanpa menggunakan strategi pembelajaran <i>murder</i>	48
Tabel 4.9	Distribusi frekuensi hasil belajar posttest tanpa menggunakan strategi pembelajaran <i>murder</i>	49
Tabel 4.10	Nilai statistik deskriptif hasil pretest dan posttest pada kelas Eksperimen.....	50
Tabel 4.11	Distribusi frekuensi hasil belajar pretest dengan menggunakan strategi pembelajaran <i>murder</i>	51
Tabel 4.12	Distribusi frekuensi hasil belajar posttest dengan menggunakan strategi pembelajaran <i>murder</i>	51

Tabel 4.13	Kategori Kemampuan berpikir analitis tanpa menggunakan strategi pembelajaran <i>murder</i> pada hasil <i>pre test</i> kelas kontrol.....	53
Tabel 4.14	Kategori Kemampuan berpikir analitis tanpa menggunakan strategi pembelajaran <i>murder</i> pada hasil <i>post test</i> kelas kontrol.....	53
Tabel 4.15	Kategori kemampuan berpikir analitis dengan menggunakan strategi pembelajaran <i>murder</i> pada hasil <i>pre test</i> kelas eksperimen.....	54
Tabel 4.16	Kategori Kemampuan berpikir analitis dengan menggunakan strategi pembelajaran <i>murder</i> pada hasil <i>post test</i> kelas eksperimen.....	55
Tabel 4.17	Kategori hasil belajar tanpa menggunakan strategi pembelajaran <i>murder</i> pada hasil <i>pre test</i> kelas kontrol.....	56
Tabel 4.18	Kategori hasil belajar tanpa menggunakan strategi pembelajaran <i>murder</i> pada hasil <i>post test</i> kelas kontrol.....	57
Tabel 4.19	Kategori hasil belajar dengan menggunakan strategi pembelajaran <i>murder</i> pada hasil <i>pre test</i> kelas eksperimen.....	57
Tabel 4.20	Kategori hasil belajar dengan menggunakan strategi pembelajaran <i>murder</i> pada hasil <i>post test</i> kelas eksperimen.....	58
Tabel 4.21	Pedoman observasi untuk melihat keaktifan siswa dalam kegiatan pembelajaran	59
Tabel 4.22	Hasil analisis regresi sederhana.....	62

DAFTAR LAMPIRAN

Lampiran A	Analisis Statistik Deskriptif dan Inferensial	80
Lampiran A ₁	Teknik Analisis Deskriptif	81
Lampiran A ₂	Teknik Analisis Inferensial	99
Lampiran B	Instrumen Penelitian	106
Lampiran B ₁	Rencana Pelaksanaan Pembelajaran (RPP).....	107
Lampiran B ₂	Kisi-kisi Soal Pretest Kemampuan Berpikir Analitis	122
Lampiran B ₃	Kisi-kisi Soal Posttest Kemampuan Berpikir Analitis	124
Lampiran B ₄	Kisi-kisi Soal Pretest Hasil Belajar	126
Lampiran B ₅	Kisi-kisi Soal Posttest Hasil Belajar	128
Lampiran B ₆	Indikator Kemampuan Berpikir Analitis	130
Lampiran B ₇	Pedoman Penskoran Tes Hasil Belajar (Pretest)	131
Lampiran B ₈	Pedoman Penskoran Tes Hasil Belajar (Posttest)	135
Lampiran B ₉	Instrumen Tes Kemampuan Berpikir Analitis (Pretest)	140
Lampiran B ₁₀	Instrumen Tes Kemampuan Berpikir Analitis (Posttest)	141
Lampiran B ₁₁	Instrumen Tes Hasil Belajar (Pretest)	142
Lampiran B ₁₂	Instrumen Tes Hasil Belajar (Posttest)	146
Lampiran B ₁₃	Kunci Jawaban	150
Lampiran B ₁₄	Lembar Observasi Siswa.....	151
Lampiran C	Validitas dan Reliabilitas	152
Lampiran C ₁	Reliabilitas Instrumen	153
Lampiran D	Persuratan.....	155

ABSTRAK

Nama : Dian Astuti
NIM : 20500112127
Judul : “Pengaruh Strategi Pembelajaran MURDER terhadap Kemampuan Berpikir Analitis dan Hasil Belajar Siswa Pada Materi Ekologi Kelas X SMA Negeri 16 Kabupaten Bulukumba.”

Skripsi ini membahas mengenai pengaruh strategi pembelajaran *murder* terhadap kemampuan berpikir analitis dan hasil belajar siswa pada materi ekologi kelas X SMA Negeri 16 Kabupaten Bulukumba. Penelitian ini bertujuan untuk mengetahui gambaran strategi pembelajaran *murder* pada materi ekologi siswa kelas X SMA Negeri 16 Kabupaten Bulukumba, untuk mengetahui kemampuan berpikir analitis dan hasil belajar siswa kelas X SMA Negeri 16 Kabupaten Bulukumba baik itu tanpa menerapkan strategi pembelajaran *murder* maupun dengan menerapkan strategi pembelajaran *murder*, dan untuk mengetahui perbedaan antara siswa yang diajar dengan penerapan strategi pembelajaran *murder* dan tanpa penerapan strategi pembelajaran *murder* pada materi ekologi.

Jenis penelitian yang digunakan dalam penelitian ini adalah penelitian eksperimen, jenis *Quasi Eksperimental* dengan desain penelitian *Non Equivalent Control Group Design*. Populasi dari penelitian ini adalah seluruh siswa kelas X SMA Negeri 16 Kabupaten Bulukumba yang berjumlah 68 orang sedangkan sampelnya adalah kelas X_1 sebagai kelas kontrol dan X_2 sebagai kelas eksperimen yang masing-masing berjumlah 23 orang, serta teknik sampling yang digunakan adalah *purposive sampling*. Instrumen penelitian yang digunakan dalam penelitian ini adalah tes untuk kemampuan berpikir analitis dan hasil belajar siswa serta format observasi untuk melihat langkah-langkah pada strategi pembelajaran *murder*. Teknik analisis data yang digunakan adalah analisis statistik deskriptif dan analisis statistik inferensial.

Berdasarkan hasil analisis dapat diketahui bahwa penerapan strategi pembelajaran *murder* dapat meningkatkan kemampuan berpikir analitis dan hasil belajar siswa pada materi ekologi. Hasil analisis statistik inferensial diperoleh $t_{hitung} > t_{tabel}$ ($3,602 > 1,681$) dan ($2,706 > 1,681$) sehingga H_0 ditolak dan H_1 diterima.

BAB I

PENDAHULUAN

A. Latar Belakang Masalah

Pendidikan adalah investasi sumber daya manusia jangka panjang yang mempunyai nilai strategis bagi kelangsungan peradaban manusia di dunia. Oleh sebab itu, hampir semua negara menempatkan variabel pendidikan sebagai sesuatu yang penting dan utama dalam konteks pembangunan bangsa dan negara. Begitu juga Indonesia menempatkan pendidikan sebagai sesuatu yang penting dan utama. Hal ini dapat dilihat dari isi pembukaan UUD 1945 alinea IV yang menegaskan bahwa salah satu tujuan nasional bangsa Indonesia adalah mencerdaskan kehidupan bangsa.¹

Salah satu komponen penting dalam pendidikan adalah guru. Guru dalam konteks pendidikan mempunyai peranan yang besar dan strategis. Hal ini disebabkan gurulah yang berada dibarisan terdepan dalam pelaksanaan pendidikan. Gurulah yang langsung berhadapan dengan peserta didik untuk mentransfer ilmu pengetahuan dan teknologi sekaligus mendidik dengan nilai-nilai positif melalui bimbingan dan keteladanan. Guru juga mempunyai misi dan tugas yang berat, namun mulia dalam mengantarkan tunas-tunas bangsa ke puncak cita-cita. Oleh karena itu, sudah selayaknya guru mempunyai berbagai kompetensi yang berkaitan dengan tugas dan tanggung jawabnya serta menyusun strategi pembelajaran untuk peserta didik. Dengan kompetensi dan strategi tersebut, maka akan menjadi guru yang profesional, baik secara akademis maupun nonakademis.²

¹Kunandar, *Guru Profesional* (Cet. 7 ; Jakarta : Rajawali Pers, 2011), h. 1.

²Kunandar, *Guru Profesional*, h. 2.

Dalam proses pembelajaran, guru harus memiliki strategi agar siswa dapat belajar secara efektif dan efisien, mengena pada tujuan yang diharapkan. Salah satu langkah untuk memiliki strategi itu ialah harus menguasai teknik-teknik penyajian, atau biasanya disebut metode mengajar.³

Secara umum strategi mempunyai pengertian suatu garis-garis besar haluan untuk bertindak dalam usaha mencapai sasaran yang telah ditentukan. Dihubungkan dengan belajar mengajar, strategi bisa diartikan sebagai pola-pola umum kegiatan guru dan anak didik dalam perwujudan kegiatan belajar mengajar untuk mencapai tujuan yang telah digariskan.⁴

Pada mulanya istilah strategi digunakan dalam dunia militer dan diartikan sebagai cara penggunaan seluruh kekuatan militer untuk memenangkan suatu peperangan. Seseorang yang berperang dalam mengatur strategi, untuk memenangkan peperangan sebelum melakukan suatu tindakan, ia akan menimbang bagaimana kekuatan pasukan yang dimilikinya baik dilihat dari kuantitas maupun kualitasnya. Setelah semuanya diketahui kemudian ia menyusun tindakan yang harus dilakukan, baik tentang siasat peperangan yang harus dilakukan, taktik dan teknik peperangan, maupun waktu yang tepat untuk melakukan suatu serangan. Dengan demikian dalam menyusun strategi perlu memperhitungkan berbagai faktor, baik dari dalam maupun dari luar. Begitu pula dengan sekolah terpadu yang memerlukan strategi yang inovatif untuk bersaing dengan sekolah-sekolah yang bertaraf internasional maupun nasional plus yang sekarang ini sudah di anggap lebih maju. Dari ilustrasi tersebut dapat disimpulkan, bahwa strategi digunakan untuk memperoleh kesuksesan atau

³Roestiyah N. K., *Strategi Belajar Mengajar* (Cet. 8 ; Jakarta : Rineka Cipta, 2012), h. 1.

⁴Syaiful Bahri Djamarah dan Aswan Zain, *Strategi Belajar Mengajar* (Cet. III ; Jakarta : PT Renika Cipta, 2006), h. 5.

keberhasilan dalam mencapai tujuan. Dalam dunia pendidikan, strategi pembelajaran dapat diartikan sebagai perencanaan yang berisi tentang rangkaian kegiatan yang didesain untuk mencapai tujuan pendidikan tertentu.⁵

Strategi belajar-mengajar merupakan keseluruhan prosedur yang ditempuh oleh guru dan siswa yang memungkinkan atau memberi kesempatan kepada siswa untuk melakukan kegiatan belajar dalam rangka mencapai tujuan tertentu. Strategi apa yang dipilih dan digunakan, pada hakikatnya bergantung pada kemampuan guru sendiri, yang ditandai oleh tingkat pengetahuan, keterampilan, sikap dan pengalamannya serta berkaitan dengan ruang lingkup proses belajar-mengajar dalam bidang umumnya dan strategi belajar-mengajar pada bidang studi khususnya.⁶

Strategi pembelajaran terkait dengan bagaimana materi disiapkan, metode apa yang terbaik untuk menyampaikan materi pembelajaran tersebut, dan bagaimana bentuk evaluasi yang tepat digunakan untuk mendapatkan umpan balik pembelajaran. Namun, strategi pembelajaran yang menjadi sorotan dekade terakhir adalah bagaimana guru dapat merancang strategi itu agar para siswa dapat menikmati pembelajaran yang menyenangkan, karena otak berpikir hanya mampu berfungsi secara optimal, jika stimulus dari luar lingkungan (terutama guru) sangat menyenangkan.⁷

Strategi pembelajaran yang berkesan monoton oleh guru membuat siswa kurang berminat untuk mengikuti dan melaksanakan proses belajar mengajar. Kurangnya sarana prasarana sekolah seperti laboratorium yang bersifat dwi fungsi,

⁵Sudarmaji Lamiran, *Strategi Pembelajaran Sekolah Terpadu* (Cet. Pertama ; Jakarta : Prestasi Pustakaraya, 2011), h. 10.

⁶Oemar Hamalik, *Pendekatan Baru Strategi Belajar Mengajar Berdasarkan CBSA* (Cet. 5 ; Bandung : Sinar Baru Algensindo, 2009), h. 1.

⁷Darmansyah, *Strategi Pembelajaran Menyenagkan dengan humor* (Cet. Kedua ; Jakarta : Bumi Aksara, 2011), h. 17.

buku-buku pembelajaran, dan motivasi siswa juga mempengaruhi proses pembelajaran. Selain itu, terdapat juga fenomena beberapa guru yang sangat lambat atau malah tidak mengembalikan pekerjaan siswa sehingga siswa acuh tidak acuh dengan apa yang dikerjakannya.⁸

Uraian mengenai strategi penyampaian pengajaran menekankan pada media apa yang dipakai untuk menyampaikan pengajaran, kegiatan belajar apa yang dilakukan siswa, dan dalam struktur belajar mengajar yang bagaimana. Strategi pengelolaan menekankan pada penjadwalan penggunaan setiap komponen strategi pengorganisasian dan strategi penyampaian pengajaran, termasuk pula pembuatan catatan tentang kemajuan belajar siswa.⁹

Proses pembelajaran yang dilakukan dalam kelas merupakan aktivitas mentransformasikan pengetahuan, sikap, dan keterampilan. Pengajar diharapkan mengembangkan kapasitas belajar dan potensi yang dimiliki oleh siswa secara penuh. Pembelajaran yang dilakukan lebih berpusat pada siswa sehingga siswa ikut berpartisipasi dalam proses pembelajaran, dapat mengembangkan cara-cara belajar mandiri, berperan dalam perencanaan, pelaksanaan, penilaian proses pembelajaran itu sendiri, maka disini pengalaman siswa lebih diutamakan dalam memutuskan titik tolak kegiatan.¹⁰

Pembelajaran yang dilakukan antara guru dan siswa, harus mengacu pada peningkatan aktivitas dan keaktifan siswa. Pengajar/guru tidak hanya melakukan kegiatan menyampaikan pengetahuan, keterampilan, sikap kepada siswa, akan tetapi

⁸Darmika, Suma, Suastra, *Pengaruh Model Pembelajaran Kooperatif MURDER terhadap Motivasi Belajar dan Prestasi Belajar ipa siswa SMP*, vol. 4, no. 2 (2014), h. 13.

⁹Hamzah B. Uno, *Perencanaan Pembelajaran* (Cet. Pertama ; Jakarta : Bumi Aksara, 2006), h. 45.

¹⁰Martinis Yamin, *Kiat Membelajarkan Siswa* (Cet. 1 ; Jakarta : Gaung Persada Press, 2007), h. 75.

guru harus mampu membawa siswa untuk aktif dalam berbagai bentuk belajar berupa belajar penemuan, belajar mandiri, belajar berkelompok, belajar memecahkan masalah dan sebagainya. Dengan melibatkan siswa berperan dalam kegiatan pembelajaran, berarti mengembangkan kompetensi, harus mampu mendeteksi kemampuan minimal siswa, dan kemudian tercapainya suatu indikator-indikator yang dilahirkan oleh kompetensi dasar tersebut. Keaktifan siswa dalam proses pembelajaran dapat merangsang dan mengembangkan bakat yang dimilikinya, berpikir analitis dan dapat memecahkan permasalahan-permasalahan dalam kehidupan sehari-hari terutama dalam proses belajar. Disamping itu pengajar dapat merekayasa strategi atau sistem pembelajaran secara sistematis sehingga merangsang keaktifan siswa dalam proses pembelajaran.¹¹

Keberhasilan dalam proses belajar mengajar tidak terlepas dari kesiapan siswa dan kesiapan guru. Siswa dituntut mempunyai minat terhadap materi pelajaran, demikian pula seorang guru dituntut menguasai materi yang akan diajarkan serta mampu memilih metode mengajar yang tepat untuk menciptakan interaksi edukatif yang baik, secara teoritis dan empiris salah satu faktor yang menyebabkan siswa kurang berminat dan mengalami kesulitan dalam belajar kimia adalah penggunaan strategi dan metode mengajar yang monoton dan kurang tepat.¹²

Salah satu mata pelajaran di sekolah yang dianggap sulit oleh siswa adalah Ilmu Pengetahuan Alam (IPA) biologi. Hal ini yang menyebabkan hasil belajar Ilmu Pengetahuan Alam (IPA) biologi berada di tingkat bawah dibandingkan dengan mata pelajaran lainnya. Rendahnya hasil belajar bisa dilihat dari nilai rapor, nilai ulangan,

¹¹Martinis Yamin, *Kiat Membelajarkan Siswa*, h. 77-78.

¹²Muharram & Jusniar, "Meningkatkan Partisipasi Siswa Kelas XI SMAN 3 Sungguminasa Melalui Penerapan Pembelajaran Penemuan Terbimbing pada Materi Pokok Senyawa Hidrokarbon", vol. 13, no. 1 (2012): h. 69-70.

dan sebagainya. Berdasarkan hasil wawancara dengan guru bidang studi IPA biologi yang peneliti peroleh, bahwa masih banyak hasil belajar siswa yang rendah serta kurangnya siswa yang mengembangkan kemampuan berpikir analitisnya. Terkait dengan masalah rendahnya hasil belajar dan kurangnya kemampuan berpikir analitis siswa ini membuat peneliti tertarik untuk melakukan penelitian di SMA Negeri 16 Kabupaten Bulukumba. Selain melakukan wawancara, peneliti juga melakukan pengamatan sebelum turun ke lapangan yang menunjukkan bahwa proses pembelajaran yang selama ini dilaksanakan kurang membuat siswa bersemangat dalam mengikuti pelajaran karena di sekolah tersebut masih menggunakan metode pembelajaran konvensional seperti metode diskusi dan ceramah pada saat pembelajaran berlangsung sehingga tidak memfasilitasi siswa untuk mengembangkan kemampuan berpikir analitis dan hasil belajarnya karena hanya berpusat pada guru. Hal ini dapat ditandai dengan kurangnya perhatian siswa pada saat proses pembelajaran berlangsung, siswa tidak mengerjakan tugas yang diberikan guru dengan serius, siswa kurang persiapan dalam mengikuti pelajaran, siswa kurang aktif dalam mengajukan pertanyaan dan kurangnya siswa yang mengeluarkan pendapat mereka mengenai materi pelajaran yang sedang dipelajari.

Berdasarkan penjelasan tersebut, maka perlu diterapkan strategi pembelajaran *murder* agar dapat membantu siswa dalam proses belajar mengajar baik itu dari segi suasana hati, keaktifan, kreativitas, dan juga memahami berbagai fakta, data, dan konsep yang dapat dijadikan sebagai alat untuk melatih kemampuan berpikir siswa dalam menghadapi dan memecahkan suatu persoalan. Maka dari itu peneliti mencoba untuk mengkaji lebih jauh lagi mengenai pengaruh penggunaan strategi pembelajaran *murder* terhadap kemampuan berpikir analitis dan hasil belajar

siswa sma yang terkhusus pada materi ekologi. Berdasarkan hal ini peneliti mengangkat judul **“Pengaruh Strategi Pembelajaran MURDER terhadap Kemampuan Berpikir Analitis dan Hasil Belajar Siswa Pada Materi Ekologi Kelas X SMA Negeri 16 Kabupaten Bulukumba”**.

B. Rumusan Masalah

Berdasarkan uraian latar belakang diatas, maka permasalahan dalam penelitian ini dapat dirumuskan sebagai berikut:

1. Bagaimanakah gambaran strategi pembelajaran MURDER pada materi ekologi siswa kelas X SMA Negeri 16 Kabupaten Bulukumba?
2. Bagaimanakah kemampuan berpikir analitis dan hasil belajar siswa kelas X SMA Negeri 16 Kabupaten Bulukumba tanpa menerapkan strategi pembelajaran MURDER?
3. Bagaimanakah kemampuan berpikir analitis dan hasil belajar siswa kelas X SMA Negeri 16 Kabupaten Bulukumba dengan menerapkan strategi pembelajaran MURDER?
4. Apakah terdapat pengaruh yang signifikan antara kemampuan berpikir analitis dan hasil belajar biologi siswa SMA Negeri 16 Kabupaten Bulukumba, yang diajar dengan menggunakan strategi pembelajaran MURDER dan siswa yang diajar tanpa menggunakan strategi pembelajaran MURDER pada materi ekologi?

C. Hipotesis Penelitian

Hipotesis merupakan jawaban sementara terhadap rumusan masalah penelitian, dimana rumusan masalah penelitian telah dinyatakan dalam bentuk kalimat pertanyaan. Dikatakan sementara karena jawaban yang diberikan baru

didasarkan pada teori yang relevan, belum didasarkan pada fakta-fakta empiris yang diperoleh melalui pengumpulan data. Jadi hipotesis juga dapat dinyatakan sebagai jawaban teoritis terhadap rumusan masalah penelitian, belum jawaban yang empirik dengan data.¹³

Dalam hipotesis ini peneliti akan memberikan jawaban sementara atas permasalahan yang telah dikemukakan yaitu strategi pembelajaran MURDER memiliki pengaruh terhadap kemampuan berpikir analitis dan hasil belajar pada materi ekologi siswa kelas X SMA Negeri 16 Kabupaten Bulukumba.

D. Definisi Operasional Variabel

Untuk menggambarkan variabel yang diteliti dalam penelitian ini, secara operasional dinyatakan sebagai berikut:

1. Strategi Pembelajaran MURDER (Variabel Independen)

Strategi pembelajaran *murder* secara operasional dapat didefinisikan sebagai suatu cara belajar yang membantu peserta didik agar dapat menciptakan suasana hati yang positif saat belajar, dapat memahami materi yang diberikan, selalu mencoba untuk mengulangi, mempelajari kembali serta mengembangkan materi yang telah diberikan. Strategi pembelajaran *murder* yang dimaksud dalam penelitian ini adalah bagaimana siswa aktif dalam proses pembelajaran dengan membuat lembar observasi sesuai dengan langkah-langkah strategi pembelajaran tersebut.

2. Kemampuan Berpikir analitis (Variabel Dependen)

Kemampuan berpikir analitis secara operasional dapat didefinisikan sebagai kemampuan peserta didik yang dapat dilatih untuk membiasakan diri bertanya, menjawab, serta menyimpulkan suatu permasalahan. Kemampuan berpikir analitis

¹³Sugiyono, *Metode Penelitian Pendidikan Pendekatan Kuantitatif, Kualitatif, dan R&D* (Cet. Ke-18 ; Bandung : Alfabeta, 2013), h. 96.

yang dimaksud dalam penelitian ini adalah bagaimana siswa dapat mengidentifikasi dan menganalisis suatu persoalan dengan memberikan sebuah tes essay pada materi ekologi baik sebelum maupun setelah menerapkan strategi pembelajaran.

3. Hasil Belajar (Variabel Dependen)

Hasil belajar secara operasional dapat didefinisikan sebagai kemampuan yang dimiliki peserta didik setelah mereka menerima pengalaman belajarnya. Hasil belajar yang dimaksud dalam penelitian ini adalah skor yang diperoleh siswa setelah diberi evaluasi hasil belajar pada materi ekologi dengan memberikan tes kepada siswa sebelum dan setelah menerapkan strategi pembelajaran.

E. Tujuan Penelitian

Berdasarkan rumusan masalah yang telah dipaparkan, maka penelitian ini dilaksanakan dengan tujuan beberapa hal:

1. Mengetahui gambaran strategi pembelajaran MURDER pada materi ekologi siswa kelas X SMA Negeri 16 Kabupaten Bulukumba.
2. Mengetahui kemampuan berpikir analitis dan hasil belajar siswa kelas X SMA Negeri 16 Kabupaten Bulukumba tanpa menerapkan strategi pembelajaran MURDER.
3. Mengetahui kemampuan berpikir analitis dan hasil belajar siswa kelas X SMA Negeri 16 Kabupaten Bulukumba dengan menerapkan strategi pembelajaran MURDER.
4. Mengetahui pengaruh yang signifikan antara kemampuan berpikir analitis dan hasil belajar biologi siswa SMA Negeri 16 Kabupaten Bulukumba, yang diajar dengan menggunakan strategi pembelajaran MURDER dan siswa yang

diajar tanpa menggunakan strategi pembelajaran MURDER pada materi ekologi.

F. Manfaat Penelitian

Penelitian ini dapat memberikan manfaat kepada beberapa kalangan, yaitu:

1. Bagi Sekolah

Dapat digunakan sebagai acuan kebijakan sekolah dalam penyelenggaraan pembelajaran yang dapat meningkatkan kemampuan berpikir analitis dan hasil belajar siswa serta dapat memberikan saran dalam upaya mengembangkan proses pembelajaran yang mampu meningkatkan kemampuan berpikir analitis dan hasil belajar siswa sehingga dapat meningkatkan mutu pendidikan.

2. Bagi Guru Biologi

Dapat memberikan gambaran kepada guru tentang strategi pembelajaran yang dapat digunakan untuk meningkatkan suasana hati siswa, pemahaman, dan kemampuan berpikirnya di dalam proses pembelajaran. Serta memotivasi guru untuk dapat memberikan materi pelajaran secara menarik dan variatif sehingga siswa tidak bosan pada saat mengikuti proses pembelajaran dan siswa menjadi lebih aktif.

3. Bagi Siswa

Sebagai bahan informasi dalam usaha untuk melakukan peningkatan kemampuan berpikir analitis dan hasil belajar siswa serta menyampaikan pendapat secara langsung dan dapat memahami materi pelajaran.

4. Bagi Peneliti Selanjutnya

Dapat memberikan gambaran pada peneliti selanjutnya tentang strategi pembelajaran yang baik di sekolah, serta untuk melanjutkan penelitian yang serupa

dengan melihat faktor-faktor yang lain yang mempengaruhi kemampuan berpikir analitis dan hasil belajar siswa.

G. Garis Besar Isi Skripsi

Untuk memudahkan membahas dan memahami draf skripsi ini, maka penulis membagi atas lima bab dengan garis besar isi sebagai berikut:

Bab Pertama, adalah bab pendahuluan yang mencakup penjelasan yang erat hubungannya dengan masalah yang dibahas dalam bab-bab selanjutnya. Dimana pendahuluan dimaksudkan untuk mengantar pembaca memasuki uraian-uraian tentang masalah yang dibahas dalam skripsi ini, yang memuat lima sub bab yaitu latar belakang masalah, dalam pembahasan tersebut penulis menguraikan hal-hal yang melatarbelakangi munculnya masalah pokok yang akan diteliti dalam skripsi ini. Kemudian dari latar belakang masalah, muncul rumusan masalah sebagai penegas dari masalah pokok yang akan diteliti untuk dicari jawabannya. Selanjutnya penulis mengemukakan hipotesis yang merupakan jawaban dugaan sementara penulis tentang masalah yang akan diteliti. Terdapatnya definisi operasional yang dimaksudkan untuk menghindari terjadinya penafsiran yang keliru dari pembaca dalam memahami maksud yang terkandung dalam variabel. Kemudian pada bagian selanjutnya penulis mengemukakan tujuan dan manfaat penelitian, dan diakhiri dengan garis besar isi skripsi.

Bab Kedua, penulis mengemukakan tinjauan pustaka, yaitu menjelaskan bahwa pokok masalah akan diteliti mempunyai relevansi dengan sejumlah teori yang ada dalam buku. Dalam hal ini, penulis mengemukakan tinjauan pustaka yang terdiri atas tiga sub bab yakni pada sub bab pertama dibahas mengenai Strategi

Pembelajaran MURDER, selanjutnya pada sub bab kedua dipaparkan tentang Kemampuan Berpikir Analitis, dan pada sub bab ketiga Hasil Belajar.

Bab Ketiga, mengemukakan tentang Metodologi Penelitian yaitu metode-metode yang digunakan dalam penelitian skripsi ini, yang terdiri dari beberapa sub bab, meliputi: Jenis Penelitian, Lokasi Penelitian, Desain Penelitian, Populasi dan Sampel, Instrumen Penelitian, dan Teknik Analisis Data.

Bab Keempat, penulis mengemukakan hasil penelitian yang memberikan gambaran tentang pembahasan isi skripsi yang mengacu kepada penelitian lapangan (*Field Research*).

Bab Kelima, merupakan bab penutup yang berisi kesimpulan dari hasil pembahasan dengan mengacu kepada rumusan masalah, kemudian berisi saran-saran yang sifatnya membangun demi tercapainya kesempurnaan dari skripsi ini.

BAB II

TINJAUAN PUSTAKA

A. Strategi Pembelajaran MURDER

1. Pengertian Strategi Pembelajaran MURDER

Menurut Wina sanjaya istilah strategi, sebagaimana banyak istilah lainnya, dipakai dalam banyak konteks dengan makna yang tidak selalu sama. Di dalam konteks belajar-mengajar, strategi berarti pola umum perbuatan guru-peserta didik di dalam perwujudan kegiatan belajar-mengajar. Sifat umum pola tersebut berarti bahwa macam dan urutan perbuatan yang dimaksud tampak dipergunakan dan/atau dipercayakan guru-peserta didik di dalam bermacam-macam peristiwa belajar. Dengan demikian maka konsep strategi dalam hal ini menunjuk pada karakteristik abstrak rentetan perbuatan guru-peserta didik di dalam peristiwa belajar mengajar. Implisit di balik karakteristik abstrak itu adalah rasional yang membedakan strategi yang satu dari strategi yang lain secara fundamental. Istilah lain yang juga dipergunakan untuk maksud ini adalah model-moodel mengajar. Sedangkan rentetan perbuatan guru- peserta didik dalam suatu peristiwa belajar-mengajar actual tertentu, dinamakan prosedur instruksional.¹⁴

Strategi pembelajaran merupakan cara pengorganisasian isi pelajaran, penyampaian pelajaran dan pengelolaan kegiatan belajar dengan menggunakan berbagai sumber belajar yang dapat dilakukan guru untuk mendukung terciptanya efektivitas dan efisiensi proses pembelajaran.¹⁵

¹⁴Sudarmaji Lamiran, *Strategi Pembelajaran Sekolah Terpadu*, h. 10.

¹⁵Darmansyah, *Strategi Pembelajaran Menyenangkan Dengan Humor*, h. 17.

Pendapat lebih spesifik tentang strategi pembelajaran dinyatakan oleh Romiszowski yang menyatakan bahwa strategi pembelajaran adalah sebagai titik pandang dan arah berbuat yang diambil dalam rangka memilih metode pembelajaran yang tepat, yang selanjutnya mengarah pada yang lebih khusus, yaitu rencana, taktik, dan latihan. Seiring dengan pendapat diatas, Reigeluth juga menyatakan konsep yang tidak jauh berbeda, bahwa strategi pembelajaran merupakan cara pandang dan pola pikir guru dalam mengajar. Dari uraian tersebut dapat disimpulkan bahwa yang dimaksud dengan strategi pembelajaran adalah cara pandang, pola berfikir, dan arah berbuat yang diambil guru dalam memilih metode pembelajaran yang memungkinkan efektifnya pembelajaran. Dengan demikian, strategi pembelajaran dalam buku ini adalah strategi pengorganisasian, penyampaian dan pengelolaan berbagai sumber belajar yang dapat mendukung terciptanya pembelajaran yang menyenangkan dan berhasil secara efektif.¹⁶

Untuk mengembangkan sistem belajar yang efektif dan efisien diterapkan strategi belajar MURDER merupakan pembelajaran yang diadaptasi dari buku karya Bob Nelson "*The Complete Problem Solver*" yang merupakan gabungan dari beberapa kata yang meliputi: *Mood* (Suasana Hati) *Mood* adalah istilah bahasa inggris yang artinya suasana hati. *Understand* (Pemahaman) Menurut kamus besar Bahasa Indonesia yang diterbitkan Departemen Pendidikan dan Kebudayaan, pemahaman adalah mengerti benar atau mengetahui benar. *Recall* (Pengulangan) Mengulang adalah usaha aktif untuk memasukkan informasi kedalam ingatan jangka panjang. Ini dapat dilakukan dengan "mengikat" fakta kedalam ingatan visual, auditorial, atau fisik. *Digest* (Penelaahan) Keberhasilan suatu proses pengajaran

¹⁶Darmansyah, *Strategi Pembelajaran Menyenangkan Dengan Humor*, h. 18-21.

diukur sejauh mana siswa dapat menguasai materi pelajaran yang disampaikan guru. Isi atau materi pelajaran merupakan komponen kedua dalam sistem pembelajaran. *Expand* (Pengembangan) *Expand* artinya pengembangan. Dengan pengembangan, maka akan lebih banyak mengetahui tentang hal-hal yang berhubungan dengan materi yang dipelajari. serta *Review* (Pelajari Kembali) Pelajari kembali materi pelajaran yang sudah dipelajari. Suatu proses pembelajaran akan berlangsung dengan efektif apabila informasi yang dipelajari dapat diingat dengan baik dan terhindar dari lupa.¹⁷

Metode MURDER adalah bentuk singkatan dari Mood, Understand, Recall, Digest, Expand atau Memperluas, dan Review. Metode ini adalah termasuk metode terbaru dan bentuknya dikomplemenkan dengan metode SQ4R yang telah diturunkan dari psikologis teori dan studi.¹⁸

Dari beberapa pengertian di atas dapat disimpulkan bahwa strategi pembelajaran *murder* adalah suatu cara belajar mengajar yang dapat membuat peserta didik aktif dalam proses pembelajaran karena tidak hanya berpusat pada guru melainkan juga berpusat pada peserta didik.

2. Tujuan Strategi Pembelajaran MURDER

Pengajaran yang baik meliputi mengajarkan siswa bagaimana belajar, bagaimana mengingat, bagaimana berfikir dan bagaimana memotivasi diri mereka sendiri (*Claire Weinstein dan Richard Meyer*) dari pernyataan tersebut mereka mengajarkan bagaimana belajar merupakan tujuan pendidikan yang amat penting dan utama, namun tidak banyak para pendidik yang mampu mewujudkan tujuan ini.

¹⁷Endryansyah Dzikrul Hakim, *Penerapan Strategi Pembelajaran MURDER terhadap Hasil Belajar Siswa pada Standar Kompetensi Melakukan Pekerjaan Mekanik Dasar Dikelas X SMK Negeri 1 CermeGresik*, vol. 03, no. 02 (2013): h. 953.

¹⁸Karimi Jozestani et al, *Effectiveness of MURDER Method on the Improvement of Academic Performance of Children with Spelling Learning Disorder*, vol. 06, no. 03 (2015): hal. 63.

Untuk itu Norman dalam buku strategi-strategi belajar menghimbau agar dalam pembelajaran seseorang guru lebih banyak mengajarkan bagaimana belajar. Alur berpikir Norman tersebut mengandung pengertian mendalam dan memberikan argument kuat untuk pentingnya pengajaran strategi.¹⁹

Untuk itu pengajaran strategi diajarkan dengan tujuan agar siswa mampu untuk belajar secara mandiri dan memonitor belajar mereka sendiri, sehingga menjadi pembelajar mandiri yang dapat melakukan empat hal sebagai berikut:

- a. Secara cermat mendiagnose suatu situasi pembelajaran tertentu.
- b. Memilih suatu strategi belajar tertentu untuk menyelesaikan masalah belajar tertentu yang dihadapi.
- c. Memonitor keefektifan belajar tersebut.
- d. Termotivasi untuk terlibat dalam situasi belajar tersebut.²⁰

Dari uraian di atas dapat disimpulkan bahwa tujuan strategi pembelajaran *murder* adalah agar peserta didik dapat belajar secara mandiri dan memotivasi diri sendiri.

3. Langkah-Langkah Strategi Pembelajaran MURDER

Langkah-langkah penerapan strategi pembelajaran MURDER adalah sebagai berikut:

- a. Langkah pertama berhubungan dengan suasana hati (*Mood*) adalah ciptakan suasana hati yang positif untuk belajar. Hal ini bisa dilakukan dengan cara

¹⁹Dedi Kusnadi, "Efektivitas Penerapan Strategi Belajar MURDER dalam Meningkatkan Hasil Belajar matematika Siswa kelas VIII Mts Negeri Model", *Skripsi* (Makassar:Fak. Tarbiyah dan Keguruan UIN Alauddin, 2011), h. 29.

²⁰Dedi Kusnadi, "Efektivitas Penerapan Strategi Belajar MURDER dalam Meningkatkan Hasil Belajar matematika Siswa kelas VIII Mts Negeri Model, h. 30.

menentukan waktu, lingkungan dan sikap belajar yang sesuai dengan kepribadian siswa.

- b. Langkah kedua berhubungan dengan pemahaman adalah segera tandai bahan pelajaran yang tidak dimengerti. Pusatkan perhatian pada mata pelajaran tersebut atau ada baiknya melakukan bersama beberapa kelompok latihan.
- c. Langkah ketiga berhubungan dengan pengulangan adalah setelah mempelajari satu bahan dalam suatu mata pelajaran itu dengan kata-kata siswa.
- d. Langkah keempat yang berhubungan dengan penelaahan adalah segera kembali pada bahan pelajaran yang tidak dimengerti. Carilah keterangan mengenai mata pelajaran itu dari artikel, buku teks atau sumber lainnya. Jika masih belum bisa, diskusikan dengan guru atau teman kelompok.
- e. Langkah kelima berhubungan dengan pengembangan adalah tanyakan pada diri sendiri mengenai tiga masalah dibawah ini, begitu selesai mempelajari satu mata pelajaran, yaitu:
 - 1) Andaikan bisa bertemu dengan penulis materi, pertanyaan atau kritik apa yang diajukan?
 - 2) Bagaimana bisa mengaplikasikan materi tersebut pada hal yang disukai?
 - 3) Bagaiman bisa membuat informasi ini menjadi menarik dan mudah dipahami oleh siswa lainnya?
- f. Langkah keenam yang berhubungan dengan review adalah pelajari kembali materi pelajaran yang sudah dipelajari.²¹

²¹Dedi Kusnadi, " Efektivitas Penerapan Strategi Belajar MURDER dalam Meningkatkan Hasil Belajar matematika Siswa kelas VIII Mts Negeri Model, h. 31.

Dari uraian di atas dapat disimpulkan bahwa langkah-langkah strategi pembelajaran *murder* adalah langkah-langkah yang efektif untuk mengaplikasikan atau menyampaikan materi kepada peserta didik.

B. Kemampuan Berpikir Analitis

1. Pengertian Kemampuan Berpikir Analitis

Berpikir merupakan suatu proses mental dalam membuat reaksi, baik terhadap benda, tempat, orang, maupun kejadian atau peristiwa. Berpikir adalah aktivitas mental untuk dapat merumuskan pengertian, menyintesis dan menarik kesimpulan.²² Kemampuan berpikir banyak ditunjang oleh faktor latihan. Orang yang sering menghadapi berbagai masalah/persoalan, kemudian memikirkan dan menemukan pemecahan masalah, akan mempunyai kemampuan berpikir lebih baik atau kemampuan berfikir yang tajam.²³

Menurut Suryabrata Berpikir merupakan proses dinamis yang dapat dilukiskan menurut proses atau jalannya. Sedangkan Marpaung menyatakan bahwa proses berpikir merupakan proses yang terdiri dari penerimaan informasi (dari luar atau dalam siswa), pengelolaan, penyimpanan, dan pemanggilan kembali informasi itu dari ingatan siswa. Artinya, dalam berpikir seseorang pasti melakukan sebuah proses untuk menemukan suatu kesimpulan atau penyelesaian tentang sesuatu yang dipikirkan.²⁴

Berpikir merupakan salah satu aktivitas psikis dalam aspek kognisi (pengenal) manusia yang didefinisikan sebagai proses memanipulasi atau mengelola

²²Asep Jihad, *Evaluasi pembelajaran* (Cet. I ; Yogyakarta : Multi Press,2008), h. 45.

²³Ruswandi, *Psikologi Pembelajaran* (Cet. Pertama ; Bandung : Cipta Pesona sejahtera, 2013), h. 177.

²⁴Milda Retna, "*Proses Berfikir Siswa Dalam Menyelesaikan Soal Cerita Ditinjau Berdasarkan Kemampuan Matematika STKIP PGRI Sidoarjo*, vol. 1, no. 2 (2013): h. 73.

dan mentransformasikan informasi dalam memori yang sering dilakukan untuk membentuk konsep, bernalar dan berpikir secara analitis, membuat keputusan, berpikir kreatif, dan memecahkan masalah. Segenap informasi yang diterima melalui proses penginderaan, menyebabkan terbentuknya pengetahuan-pengetahuan yang ditransformasikan ke otak dan disimpan dalam memori untuk diproses lebih lanjut melalui aktivitas berpikir yang dimulai dengan pembentukan konsep, dilanjutkan dengan bernalar dan berpikir analitis, serta membuat dan mengambil keputusan dengan berpikir kreatif sebagai langkah penting dalam memecahkan suatu masalah.²⁵

Tingkat berpikir dapat melibatkan ingatan, pemahaman, dan pengetahuan. Strategi ini berbentuk metrik yang terdiri dari baris-baris dan kolom-kolom kosong atau satu kolom yang telah di isi. Strategi ini dapat mengevaluasi kekuatan daya ingat peserta didik akan materi pelajaran/perkuliahan yang penting dan hubungan antara materi serta menilai kecakapan peserta didik mengorganisir informasi kedalam kategori-kategori tertentu.²⁶

Berpikir sebagai aktivitas psikis tidak mungkin dipisahkan dengan aspek fisiologis dalam diri seseorang dan akan selalu berkaitan satu sama lain, sehingga terbentuk dari satu kesatuan yang utuh pada seluruh aspek kepribadian seseorang. Oleh karena itu aspek fisiologis berpengaruh terhadap aktivitas berfikir sebagai salah satu aspek psikologis seseorang. Berpikir merupakan proses menentukan hubungan-hubungan secara bermakna antara aspek-aspek dari suatu bagian pengetahuan, sedangkan pikiran merupakan kondisi letak hubungan antar bagian pengetahuan yang telah ada dalam diri manusia yang dikontrol oleh akal sebagai kekuatan yang

²⁵Saprin, *Korelasi Antara Berfikir Ilmiah Dengan Prestasi akademik* (Cet. Pertama ; Makassar : Alauddin University Press, 2012), h. 43.

²⁶Hisyam zaini, Bermawy Munthe dan Sekar Ayu Aryani, *Strategi Pembelajaran Aktif* (Yogyakarta : Pustaka insane Madani, 2008), h. 136.

mengendalikan pikiran. Jelas, bahwa akal merupakan wadah yang berfungsi mengendalikan pikiran, sedangkan berpikir merupakan proses membentuk hubungan-hubungan antara aspek-aspek pengetahuan yang membuahkan pemikiran untuk dituangkan dalam bentuk bahasa.²⁷

Kebebasan berfikir merupakan pilar utama dalam riset ilmiah. Sebuah riset tidak akan benar tanpa adanya kebebasan berfikir, maka kebebasan berfikir harus ada hingga manusia mampu berjalan di atas rel ilmu pengetahuan. Kebebasan berfikir bersumber dari bentuk asli akal manusia dan kaidah-kaidah luar yang mempengaruhi cara berpikir manusia.²⁸

Studi tentang berpikir manusia merupakan lapangan psikologi yang paling penting dan juga yang paling sulit dilakukan, mengingat berpikir sebagian besar merupakan aktivitas pribadi. Oleh sebab itu, wajarlah apabila muncul berbagai pendapat tentang berpikir dikalangan Ahli ilmu jiwa asosiasi misalnya, menganggap bahwa berpikir adalah kelangsungan tanggapan-tanggapan yang disertai dengan sikap yang pasif dari subjek yang berpikir. Dikalangan ahli ilmu jiwa behaviorisme menganggap bahwa berpikir adalah suatu reaksi submanifer yang untuk sementara menggantikan reaksi yang menentukan.²⁹

Menurut Bloom dalam Herdian kemampuan berpikir analisis merupakan suatu proses pengoperasian dalam otak yang menghasilkan pengetahuan berupa mampu mengasah data, membedakan fenomena, membuat kesimpulan, meramalkan

²⁷Saprin, *Korelasi Antara Berfikir Ilmiah Dengan Prestasi akademik*, h. 44.

²⁸Saprin, *Korelasi Antara Berfikir Ilmiah Dengan Prestasi akademik*, h. 45.

²⁹Abd Rachman Abror, *Psikologi Pendidikan* (Yogyakarta : Tiara Wacana, 1993), h. 125.

peristiwa, memerinci, menguraikan, mencari hubungan, dan mengevaluasi kesimpulan umum berdasarkan penyelidikan.³⁰

Menurut Anni dan Hamalik berpikir analitis memiliki cakupan mengidentifikasi bagian-bagian, menganalisis hubungan antar bagian dan mengenali prinsip-prinsip pengorganisasian. Berpikir analitis sesuai dengan prinsip belajar dari Gestalt bahwa belajar dimulai dari keseluruhan memberikan makna kepada bagian-bagian begitu pula sebaliknya, individuasi bagian-bagian, dan anak belajar dengan menggunakan pemahaman atau insigh. Menurut Harsanto dalam Sulistyaningsih ada empat kemampuan berpikir analitis yang dapat dilihat yaitu melihat pola-pola, mengorganisasikan atau mengelola bagian-bagian, mengenal makna yang tersembunyi dan mengidentifikasi bagian-bagian.³¹

Dari beberapa penelitian tentang pemikiran analitis, beberapa peneliti dan ahli teori mendefinisikan berbagai makna yaitu dari ilustrasi oleh L. Incikabi yang menyatakan bahwa pemikiran analitis adalah proses pengambilan keputusan yang terdiri dari kemampuan penalaran dan berpikir reflektif. Referensi dari M. Kaddoura juga berbagi lebih detail tentang kemampuan berpikir analitis adalah kemampuan untuk menentukan masalah, pilih yang sesuai Informasi untuk implementasi, menganggap hipotesis terkait dan menyimpulkan secara logis.³²

Berpikir analitis berlangsung selangkah demi selangkah. Tiap langkah itu tegas dan dapat dijelaskan kepada orang lain. Berpikir dilakukan dengan penuh kesadaran akan informasi dan operasi yang terlibat. Dalam kondisi yang demikian

³⁰Milda Retna, "Proses Berfikir Siswa Dalam Menyelesaikan Soal Cerita Ditinjau Berdasarkan Kemampuan Matematika STKIP PGRI Sidoarjo, h. 73.

³¹U. Maghfiroh dan Sugianto, "Penerapan Pembelajaran Fisika Bervisi SETS Untuk Meningkatkan Kemampuan Berpikir Analitis Peserta Didik Kelas X", vol. 07 (2011): h. 8.

³²Thassanant Unnanantn, Suttipong Boonphadung, *The Attitudes of Pre-Service Teachers towards Analytical Thinking Skill Development Based On Miller's Model*, vol. 9, no. 2 (2015): h. 516.

terbukalah kemungkinan untuk mengadakan “lompatan” dalam pemikiran dan memilih jalan pendek untuk memperoleh jawaban, yang kemudian dapat diselidiki kebenarannya dengan cara-cara analitis.³³

Untuk melatih berpikir analitis, peserta didik dapat dilatih dengan kebiasaan bertanya dan menjawab pertanyaan, mengidentifikasi pola-pola, membuat prediksi, mengorganisasikan bagian-bagian sampai dengan belajar mengambil keputusan.³⁴

Dari beberapa pengertian di atas dapat disimpulkan bahwa kemampuan berpikir analitis adalah suatu kemampuan yang dimiliki oleh siswa untuk dapat menentukan masalah serta menganalisis masalah tersebut.

2. Langkah-langkah Proses Berpikir

Langkah-langkah dalam proses berpikir yaitu:

- a. Pembentukan pengertian, yaitu dengan cara menganalisis ciri-ciri dari sejumlah objek sejenis, kemudian membedakan ciri-ciri tersebut dan mengabstraksikannya.
- b. Pembentukan pendapat, yaitu meletakkan hubungan antara dua buah pengertian atau lebih.
- c. Penarikan kesimpulan, yaitu sebagai hasil perbuatan akal untuk membentuk pendapat baru berdasarkan pendapat-pendapat yang telah ada.³⁵

Dari uraian di atas dapat disimpulkan bahwa langkah-langkah proses berpikir mencakup pembentukan pengertian, pembentukan pendapat, serta penarikan kesimpulan.

³³Nasution, *Berbagai Pendekatan dalam Proses Belajar & Mengajar* (Cet. Kelima ; Jakarta : Bumi Aksara, 1992), h. 11.

³⁴U. Maghfiroh dan Sugianto, “*Penerapan Pembelajaran Fisika Bervisi SETS Untuk Meningkatkan Kemampuan Berpikir Analitis Peserta Didik Kelas X*”, h. 8.

³⁵Milda Retna, “*Proses Berfikir Siswa Dalam Menyelesaikan Soal Cerita Ditinjau Berdasarkan Kemampuan Matematika STKIP PGRI Sidoarjo*”, h. 73.

C. Hasil Belajar

1. Pengertian Hasil Belajar

Belajar pada hakikatnya adalah proses interaksi terhadap semua situasi yang ada di sekitar individu. Belajar dapat dipandang sebagai proses yang diarahkan kepada tujuan dan proses berbuat melalui berbagai pengalaman.³⁶

Belajar adalah suatu proses yang kompleks yang terjadi pada semua orang dan berlangsung seumur hidup, sejak dia masih bayi hingga ke liang lahat nanti. Salah satu pertanda bahwa seseorang telah belajar sesuatu adalah adanya perubahan tingkah laku dalam dirinya. Perubahan tingkah laku tersebut menyangkut baik perubahan yang bersifat pengetahuan (kognitif) dan keterampilan (psikomotorik) maupun yang menyangkut nilai dan sikap (afektif).³⁷

Belajar adalah suatu proses usaha yang dilakukan seseorang untuk memperoleh suatu perubahan tingkah laku yang baru secara keseluruhan, sebagai hasil pengalamannya sendiri dalam interaksi dengan lingkungannya.³⁸

Belajar juga dapat diartikan sebagai kegiatan yang berproses dan merupakan unsur yang sangat fundamental dalam setiap penyelenggaraan jenis dan jenjang pendidikan. Ini berarti berhasil atau gagalnya pencapaian tujuan pendidikan itu amat bergantung pada proses belajar yang dialami siswa, baik ketika ia ada di sekolah maupun di lingkungan rumah atau keluarganya sendiri.³⁹

³⁶Rusman, *Model-Model Pembelajaran* (Cet. VI ; Jakarta : RajaGrafindo Persada, 2013), h. 1.

³⁷Arief S. Sadiman dkk, *Media Pendidikan: Pengertian, pengembangan, dan Pemanfaatannya* (Edisi 1 ; Jakarta : Rajawali Pers, 2009), h. 2.

³⁸Slameto, *Belajar dan Faktor-Faktor yang Mempengaruhinya* (Cet. IV ; Jakarta : Rineka Cipta, 2013), h. 2.

³⁹Muhibbin Syah, *Psikologi Pendidikan* (Cet. IX ; Bandung : Remaja Rosdakarya, 2004), h. 89.

Selain itu belajar adalah modifikasi atau memperteguh kelakuan melalui pengalaman (*learning is defined as modification or strengthening of behavior through experiencing*), maka belajar merupakan suatu proses, suatu kegiatan dan bukan suatu hasil atau tujuan.⁴⁰

Dari beberapa pengertian di atas dapat disimpulkan bahwa belajar adalah suatu proses yang mengarah kepada pembentukan pengetahuan, sikap dan perilaku pada diri seseorang.

Menurut Dimiyati dan Mudjiono yang mengatakan bahwa “hasil belajar merupakan hasil dari suatu interaksi tindak belajar dan tindak mengajar.” Dari sisi guru, tindak mengajar diakhiri dengan proses evaluasi hasil belajar. Dari sisi siswa, hasil belajar merupakan berakhirnya pengajaran dari puncak proses belajar.⁴¹ Hasil belajar adalah kemampuan-kemampuan yang dimiliki peserta didik setelah mereka menerima pengalaman belajarnya.⁴²

Menurut Kimble dan Garnezy dalam Nasution, mengemukakan bahwa hasil belajar dapat didefinisikan dari adanya kemampuan melakukan sesuatu secara permanen, berulang-ulang dengan hasil yang sama. Demikian halnya menurut Abdurrahman dalam sumber yang sama dikatakan bahwa hasil belajar merupakan kemampuan yang diperoleh intelegensi dan penguasaan anak tentang materi yang akan dipelajarinya.⁴³

Menurut Benyamin S. Bloom hasil belajar dikelompokkan dalam tiga aspek yaitu aspek kognitif, aspek afektif, dan aspek psikomotor.

⁴⁰Oemar Hamalik, *Proses belajar mengajar* Cet. III ; Jakarta : Bumi Aksara, 2004), h. 27.

⁴¹Dimiyati dan Mudjiono, *Belajar dan Pembelajaran* (Cet. II ; Jakarta : Rineka Cipta, 2002), h. 3-4.

⁴²Nana Sudjana, *Penilaian Hasil Proses Belajar Mengajar* (Cet. XVI ; Bandung : Remaja Rosdakarya, 2005), h. 22.

⁴³Nasution, *Proses Belajar* (Jakarta : Bumi Aksara, 2004), h. 30.

- a. Hasil belajar kognitif, aspek yang berkaitan dengan kemampuan berfikir yang terdiri dari enam jenjang yaitu pengetahuan, pemahaman, penerapan atau aplikasi, analisis, sintesis, dan evaluasi.
- b. Hasil belajar afektif, berkaitan dengan internalisasi sikap dan nilai yang terdiri dari lima jenjang yaitu menerima, menanggapi, menghargai, mengatur, dan karakterisasi dengan satu nilai atau nilai kompleks.
- c. Hasil belajar Psikomotor, berkaitan dengan keterampilan motorik dan kemampuan bertindak individu. Psikomotor juga memiliki enam tingkatan yaitu gerak refleks, gerakan dasar, kemampuan perseptual, gerakan kemampuan fisik, gerakan terampil dan gerakan indah dan kreatif.⁴⁴

Berdasarkan dari pengertian di atas maka dapat disimpulkan bahwa hasil belajar adalah suatu penilaian akhir dari proses dan pengenalan yang telah dilakukan berulang-ulang, serta akan tersimpan dalam jangka waktu lama atau bahkan tidak akan hilang selama-lamanya karena hasil belajar turut serta dalam membentuk pribadi individu yang selalu ingin mencapai hasil yang lebih baik lagi sehingga akan merubah cara berfikir serta menghasilkan perilaku kerja yang baik.

2. Penilaian Hasil Belajar

Penilaian merupakan suatu kegiatan yang tidak mungkin dipisahkan dari kegiatan pembelajaran secara umum. Semua kegiatan pembelajaran yang dilakukan harus selalu diikuti atau disertai dengan kegiatan penilaian. Kiranya merupakan suatu hal yang tidak lazim jika terjadi adanya kegiatan pembelajaran yang dilakukan seorang guru di kelas tanpa diikuti oleh adanya suatu penilaian. Tanpa mengadakan

⁴⁴St. Syamsudduha, *Penilaian Berbasis Kelas* (Cet. Pertama ; Yogyakarta : Aynat Publishing, 2014), h. 19-37.

suatu penilaian, kita tidak mungkin dapat menilai dan melaporkan hasil pembelajaran peserta didik secara objektif.⁴⁵

Pada hakikatnya kegiatan penilaian yang dilakukan tidak semata-mata untuk menilai hasil belajar peserta didik saja, melainkan juga berbagai faktor yang lain, antara lain kegiatan pembelajaran yang dilakukan itu sendiri. Artinya, berdasarkan informasi yang diperoleh dari penilain terhadap hasil belajar peserta didik itu dapat pula digunakan sebagai salah satu sarana untuk menilai kualitas pembelajaran yang dilakukan. Selain itu, hasil penilaian juga dapat dimanfaatkan sebagai umpan balik kegiatan pembelajaran yang selanjutnya.⁴⁶

Istilah penilaian sesungguhnya merupakan padanan kata dari istilah evaluasi dan pengukuran. Bahkan ketiga istilah ini seringkali digunakan secara bergantian dalam konteks yang sama, meskipun sebenarnya ketiganya memiliki makna yang berbeda.⁴⁷

Istilah penilaian dalam bahasa Inggris dikenal dengan istilah *assessment*, oleh Hart dalam Muslich, asesmen (kata serapan dari *assessment*) didefinisikan sebagai proses pengumpulan, pelaporan, dan penggunaan informasi tentang hasil belajar peserta didik yang diperoleh melalui pengukuran untuk menganalisis atau menjelaskan unjuk kerja atau prestasi peserta didik dalam mengerjakan tugas-tugas terkait.⁴⁸

Penilaian dalam program pembelajaran merupakan salah satu kegiatan untuk menilai tingkat pencapaian kurikulum dan berhasil tidaknya proses

⁴⁵Burhan Nurgiyantoro, *Penilaian Pembelajaran Bahasa* (Cet. I ; Yogyakarta : BPFY-Yogyakarta, 2010), h. 3.

⁴⁶Burhan Nurgiyantoro, *Penilaian Pembelajaran Bahasa*, h. 4.

⁴⁷St. Syamsudduha, *Penelitian Berbasis Kelas*, h. 3.

⁴⁸ St. Syamsudduha, *Penelitian Berbasis Kelas*, h. 5.

pembelajaran. Penilaian dalam konteks hasil belajar diartikan sebagai kegiatan menafsirkan data hasil pengukuran tentang kecakapan yang dimiliki siswa setelah mengikuti kegiatan pembelajaran. Data hasil pengukuran dapat diperoleh melalui tes, pengamatan, wawancara, *rating scale*, maupun angket.⁴⁹

Dengan demikian dapat disimpulkan bahwa penilaian hasil belajar adalah salah satu sarana untuk menilai kualitas pembelajaran yang dilakukan pada peserta didik.

3. Faktor-faktor yang Mempengaruhi Hasil Belajar

Menurut Dalyono, berhasil tidaknya seseorang dalam belajar disebabkan oleh dua faktor yaitu:

a. Faktor Interen (yang berasal dari dalam diri orang yang belajar)

1) Kesehatan

Kesehatan jasmani dan rohani sangat besar pengaruhnya terhadap kemampuan belajar. Bila seseorang yang tidak selalu sehat, sakit kepala, demam, batuk dan sebagainya dapat mengakibatkan tidak bergairah untuk belajar. Demikian pula halnya jika kesehatan rohani (jiwa kurang baik).

2) Intelegensi dan Bakat

Kedua aspek kejiwaan ini besar sekali pengaruhnya terhadap kemampuan belajar. Seseorang yang mempunyai intelegensi yang tinggi umumnya mudah belajar dan hasilnya pun cenderung baik. Bakat juga besar pengaruhnya dalam menentukan keberhasilan belajar. Jika seseorang yang mempunyai intelegensi yang tinggi dan bakatnya ada dalam bidang yang dipelajari maka proses belajar akan lebih mudah dibandingkan orang yang hanya memiliki intelegensi tinggi saja atau bakat saja.

⁴⁹Eko Putro Widoyoko, *Evaluasi Program Pembelajaran* (Cet. III ; Yogyakarta : Pustaka Pelajar, 2011), h. 31.

3) Minat dan Motivasi

Minat dapat timbul karena adanya daya tarik dari luar dan juga datang dari sanubari. Timbulnya minat belajar disebabkan beberapa hal, antara lain karena keinginan yang kuat untuk menaikkan martabat atau memperoleh pekerjaan yang baik serta ingin hidup senang atau bahagia. Begitu pula seseorang yang belajar dengan motivasi yang kuat akan melaksanakan kegiatan belajarnya dengan sungguh-sungguh penuh gairah dan semangat belajar.

4) Cara belajar

Cara belajar seseorang juga mempengaruhi pencapaian hasil belajarnya. Belajar tanpa memperhatikan teknik dan faktor fisiologis, psikologis, dan ilmu kesehatan akan memperoleh hasil yang kurang maksimal.

b. Faktor Eksternal (yang berasal dari luar diri orang belajar)

1) Keluarga

Faktor orang tua sangat besar pengaruhnya terhadap keberhasilan anak dalam belajar, misalnya tinggi rendahnya pendidikan, besar kecilnya penghasilan dan perhatian.

2) Sekolah

Keadaan sekolah tempat belajar turut mempengaruhi tingkat keberhasilan anak seperti kualitas guru, metode mengajarnya, kesesuaian kurikulum dengan kemampuan anak, keadaan fasilitas atau perlengkapan di sekolah dan sebagainya.

3) Masyarakat

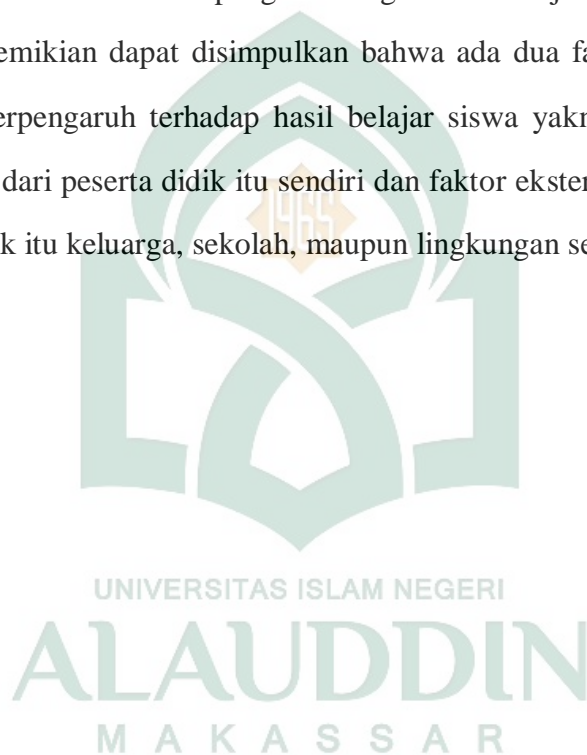
Keadaan masyarakat juga menentukan hasil belajar. Bila sekitar tempat tinggal keadaan masyarakatnya terdiri dari orang-orang yang berpendidikan, terutama

anak-anaknya, rata-rata bersekolah tinggi dan moralnya baik, hal ini akan mendorong anak untuk lebih giat belajar.

4) Lingkungan sekitar

Keadaan lingkungan tempat tinggal, juga sangat mempengaruhi hasil belajar. Keadaan lingkungan, bangunan rumah, suasana sekitar, keadaan lalu lintas dan sebagainya semua ini akan mempengaruhi kegairahan belajar.⁵⁰

Dengan demikian dapat disimpulkan bahwa ada dua faktor dalam kualitas pengajaran yang berpengaruh terhadap hasil belajar siswa yakni faktor intern atau faktor yang berasal dari peserta didik itu sendiri dan faktor eksternal atau faktor yang berasal dari luar baik itu keluarga, sekolah, maupun lingkungan sekitar.



⁵⁰Dalyono, M. Dan Tim MKDK IKIP, *Psikologi Pendidikan* (Semarang : IKIP Semarang Press, 1997), h. 55-60.

BAB III

METODOLOGI PENELITIAN

A. Jenis Penelitian

Penelitian ini adalah penelitian yang bersifat deskriptif kuantitatif yaitu untuk melihat pengaruh strategi pembelajaran murder terhadap kemampuan berpikir analitis dan hasil belajar siswa kelas X SMA Negeri 16 Kabupaten Bulukumba.

Jenis penelitian yang digunakan yaitu *Quasi Experimental Design*. Desain ini mempunyai kelompok kontrol, tetapi tidak dapat berfungsi sepenuhnya untuk mengontrol variabel-variabel luar yang mempengaruhi pelaksanaan eksperimen.⁵¹

B. Lokasi Penelitian

Penelitian ini bertempat di SMA Negeri 16 Kabupaten Bulukumba, di kelas X. dimana sekolah ini berlokasi di Provinsi Sulawesi Selatan Kabupaten Bulukumba Kecamatan Bontobahari di Desa Ara. Penelitian ini dilaksanakan pada tahun 2016 pada bulan april dimana siswa kelas X telah memasuki semester genap tahun pelajaran 2015/2016.

C. Desain Penelitian

Desain penelitian merupakan rencana penelitian yang dipergunakan oleh peneliti guna mencapai tujuan penelitian yang telah dirumuskan. Desain antar variabel dapat dilihat seperti model di bawah ini:

⁵¹Sugiyono, *Metode Penelitian Pendidikan Pendekatan Kuantitatif, Kualitatif, dan R&D*, h. 114.

Subjek	Pretest	Perlakuan	Posttest
nR	O ₁	X	O ₃
nR	O ₂	-	O ₄

Keterangan:

nR : Non-Random (tidak acak)

X : Variabel Bebas atau Perlakuan (Penerapan Strategi MURDER)

- : Kelas kontrol

O₁ : Pretest pada kelas eksperimen

O₂ : Pretest pada kelas kontrol

O₃ : Posttest pada kelas eksperimen

O₄ : Posttest pada kelas kontrol⁵²

Dari desain di atas maka dapat dikatakan bahwa nR O₁ x O₃ adalah kelompok siswa kelas X₂ SMA Negeri 16 Kabupaten Bulukumba tahun ajaran 2016/2017 yang dipilih tidak secara acak dan diberi perlakuan Strategi Pembelajaran MURDER. nR O₂ - O₄ adalah kelompok siswa X₁ SMA Negeri 16 Kabupaten Bulukumba tahun ajaran 2016/2017 yang dipilih tidak secara acak dan diajar tanpa penerapan strategi pembelajaran MURDER pada materi ekologi. Kedua kelompok ini masing-masing diberi pretest dan posttest.

D. Populasi dan Sampel

1. Populasi

Populasi adalah wilayah generalisasi yang terdiri atas obyek/subyek yang mempunyai kualitas dan karakteristik tertentu yang ditetapkan oleh peneliti untuk dipelajari dan kemudian ditarik kesimpulannya.⁵³

Dari pengertian tersebut dapat disimpulkan bahwa yang menjadi populasi dalam penelitian ini adalah keseluruhan siswa kelas X di SMA Negeri 16 Kabupaten

⁵²Muh. Khalifah Mustami, *Metodologi Penelitian Pendidikan* (Cet. 1 ; Yogyakarta : Aynat Publishing, 2015) h. 88.

⁵³Sugioyo, *Metode Penelitian Pendidikan Pendekatan Kuantitatif Kualitatif dan R&D*, h. 117.

Bulukumba Tahun Pelajaran 2015/2016 yang terdiri dari 3 kelas sebanyak 66 siswa. Untuk lebih jelasnya dapat dilihat pada tabel dibawah ini:

Tabel 3.1 : Jumlah Populasi

Kelas	Jumlah Siswa
X.1	23
X.2	23
X.3	22
Jumlah	68

2. Sampel

Sampel dapat diartikan sebagai bagian dari populasi atau sejumlah anggota populasi yang mewakili populasinya.⁵⁴

Teknik sampling adalah merupakan teknik pengambilan sampel. Teknik sampling yang digunakan dalam penelitian ini adalah *Purposive sampling* yang merupakan teknik penentuan sampel dengan pertimbangan tertentu.⁵⁵

Jumlah sampel pada penelitian ini adalah 46 siswa, dimana kelas X₁ yang berjumlah 23 siswa menjadi sampel dari penelitian sebagai kelas kontrol. Dan kelas X₂ yang berjumlah 23 siswa sebagai kelas eksperimen. Pertimbangan peneliti memilih hanya dua kelas, karena kelas X₁ hasil belajarnya tinggi dan ketika guru menjelaskan siswanya aktif memperhatikan penjelasan dari guru sehingga saya jadikan sebagai kelas kontrol, sedangkan kelas X₂ hasil belajarnya rendah dan

⁵⁴Muh, Khalifah Mustami, *Metodologi Penelitian Pendidikan*, h. 63.

⁵⁵ Sugiyono, *Metode Penelitian Pendidikan Pendekatan Kuantitatif Kualitatif dan R&D*, h.

siswanya hanya beberapa yang aktif mendengarkan penjelasan dari guru ketika proses belajar berlangsung sehingga saya jadikan sebagai kelas eksperimen.

Tujuan peneliti dalam penelitian ini yaitu ingin menciptakan suasana hati yang positif saat belajar, meningkatkan kemampuan berpikir siswa serta meningkatkan pengetahuan siswa khususnya pada mata pelajaran biologi. Berdasarkan informasi yang peneliti dapatkan sebelumnya bahwa siswa kelas X SMA Negeri 16 Kabupaten Bulukumba tingkat suasana hati, kemampuan berpikir, serta pengetahuan yang dimiliki masih perlu ditingkatkan terbukti dengan rendahnya hasil belajar biologi yang diperoleh siswa.

E. Instrumen Penelitian

Instrumen penelitian adalah suatu alat yang digunakan mengukur fenomena alam maupun sosial yang diamati. Secara spesifik semua fenomena ini disebut variabel penelitian.⁵⁶ Suatu instrument harus teruji validitas dan realibilitasnya agar dapat memperoleh data yang valid dan reliabel. Instrumen penelitian yang digunakan dalam penelitian ini adalah Pedoman observasi dan tes.

1. Tes

Tes (dalam bahasa Inggris *Test*) berasal dari kata *testum* bahasa perancis kuno, yang berarti piring untuk menyisihkan logam-logam mulia, ada juga yang mengartikannya sebagai piring yang terbuat dari tanah. Selanjutnya, Conny Semiawan S. menyatakan bahwa tes adalah alat pengukur untuk menetapkan apakah berbagai faset dari kesan yang kita perkirakan dari seseorang adalah benar merupakan fakta, juga adalah cara untuk menggambarkan berbagai macam faset ini seobjektif mungkin. Dengan demikian, dapat dikatakan bahwa tes adalah alat yang digunakan

⁵⁶Sugiyono, *Metode Penelitian Pendidikan Pendekatan Kuantitatif Kualitatif dan R&D*, h. 148.

untuk mengukur pencapaian kompetensi seseorang yang biasanya disajikan dalam bentuk soal dan tugas-tugas.⁵⁷

Tes pada penelitian ini berupa tes pilihan ganda dan essay. Tes pilihan ganda digunakan untuk melihat hasil belajar biologi siswa sebelum dan setelah menerapkan strategi pembelajaran murder baik itu pada kelas kontrol maupun kelas eksperimen. Tes essay digunakan untuk melihat kemampuan berpikir analitis siswa sebelum dan setelah strategi pembelajaran murder diterapkan baik pada kelas kontrol maupun kelas eksperimen. Hasil tes ini diperoleh pada kelas X_1 yang digunakan sebagai kelas kontrol dan kelas X_2 yang digunakan sebagai kelas eksperimen di SMA Negeri 16 Kabupaten Bulukumba (Lihat Pada Lampiran B).

2. Pedoman Observasi

Menurut Sutrisno hadi yang mengemukakan bahwa observasi merupakan suatu proses yang kompleks, suatu proses yang tersusun dari berbagai proses biologis. Dua di antara yang terpenting adalah proses-proses pengamatan dan ingatan. Teknik pengumpulan data dengan observasi digunakan bila penelitian berkenaan dengan perilaku manusia, proses kerja, gejala-gejala alam dan bila responden yang diamati tidak terlalu besar.⁵⁸ Pedoman observasi pada penelitian ini dilihat pada langkah-langkah strategi pembelajaran murder dan hasilnya diperoleh dari siswa kelas X_2 sebagai kelas eksperimen di SMA Negeri 16 Kabupaten Bulukumba (Lihat Pada Lampiran B).

⁵⁷Syamsudduha, *Penilaian Berbasis Kelas* (Cet. Pertama ; Yogyakarta : Aynat Publishing, 2014), h. 46.

⁵⁸Sugiyono, *Metode Penelitian Pendidikan Pendekatan Kuantitatif Kualitatif dan R&D*, h. 203.

F. Validitas dan Reliabilitas Instrumen

Sebelum instrumen penelitian ini digunakan maka sebelumnya terlebih dahulu dilakukan uji validitas dan reliabilitas instrumen. Instrumen yang valid berarti alat ukur yang digunakan untuk mendapatkan data itu valid. Instrumen yang reliable berarti instrumen yang bila digunakan beberapa kali untuk mengukur objek yang sama, akan menghasilkan data yang sama.⁵⁹

1. Uji Validitas

Validitas adalah suatu ukuran yang menunjukkan tingkat-tingkat kevalidan atau kesahihan sesuatu instrumen. Suatu instrumen yang valid atau sahih mempunyai validitas tinggi. Sebaliknya, instrumen yang kurang valid berarti memiliki validitas rendah.⁶⁰

Validitas suatu instrumen akan menggambarkan tingkat kemampuan alat ukur yang digunakan untuk mengungkapkan sesuatu menjadi sasaran pokok pengukuran. Dalam penelitian ini digunakan 2 tipe validitas yaitu validitas isi (*content validity*) dan validitas konstruk (*construct validity*). Validitas isi dilakukan oleh 2 validator ahli dalam bidang tersebut yaitu St. Mania dan Amrullah sedangkan validitas konstruk dilakukan dengan menganalisis tiap butir soal tes.

2. Uji Reliabilitas

Reliabilitas menunjuk pada suatu pengertian bahwa sesuatu instrumen cukup dapat dipercaya untuk digunakan sebagai alat pengumpul data karena instrument tersebut sudah baik. Instrumen yang baik tidak akan bersifat tendensius mengarahkan responden untuk memilih jawaban-jawaban tertentu. Instrumen yang

⁵⁹Sugiyono, *Metode Penelitian Pendidikan Pendekatan Kuantitatif Kualitatif dan R&D*, h. 348.

⁶⁰Suharsimi Arikunto. *Prosedur Penelitian Suatu Pendekatan Praktik* (Jakarta: Rineka Cipta, 2006), h. 168 .

sudah dapat dipercaya, yang reliable akan menghasilkan data yang dapat dipercaya juga. Apabila datanya memang benar sesuai dengan kenyataannya, maka berapa kali pun diambil, tetap akan sama. Reliabilitas menunjuk pada tingkat keterandalan sesuatu. Reliabel artinya dapat dipercaya, jadi dapat diandalkan.⁶¹

Berdasarkan uji validitas dan uji reliabilitas (Lihat Lampiran C), dengan bantuan SPSS versi 16,0. Kriteria yang digunakan untuk menentukan validnya suatu item soal adalah $r_{hitung} > r_{tabel}$. Sedangkan kriteria yang digunakan untuk menentukan reliabelnya suatu item soal adalah $sig_{hitung} > \alpha (0,05)$, dimana sig_{hitung} yang diperoleh adalah sebesar $0,084 > 0,05$. Maka dapat disimpulkan bahwa butir-butir instrumen penelitian tersebut reliabel.

G. Teknik Analisis Data

Pada tahap analisis data yang didasarkan data sampel, dianalisis dengan menggunakan teknik analisis statistik deskriptif dan teknik analisis statistik inferensial.

1. Analisis Statistik Deskriptif

Analisis statistik deskriptif merupakan statistik yang digunakan untuk menganalisis data dengan cara mendeskripsikan atau menggambarkan data yang telah terkumpul sebagaimana adanya tanpa bermaksud membuat kesimpulan yang berlaku untuk umum atau generalisasi.⁶²

Analisis statistik deskriptif digunakan untuk melihat bagaimana kemampuan berpikir analitis dan mendeskripsikan hasil belajar biologi yang diperoleh siswa. Guna mendapatkan gambaran yang jelas tentang hasil belajar biologi siswa, maka

⁶¹Suharsimi Arikunto, *Prosedur Penelitian Suatu Pendekatan Praktik*. h. 178

⁶²Sugiyono, *Metode Penelitian Pendidikan Pendekatan Kuantitatif Kualitatif dan R&D*, h. 209.

dilakukan pengelompokan. Pengelompokan tersebut dilakukan kedalam 5 kategori: sangat tinggi, tinggi, sedang, rendah, sangat rendah. Pedoman pengkategorian hasil belajar siswa yang digunakan dalam penelitian ini adalah analisis dengan menggunakan statistik deskriptif:

- a. Menentukan rentang nilai, yaitu data terbesar dikurangi data terkecil.

$$R = X_t - X_r$$

Keterangan:

R = Rentang nilai

X_t = Data Terbesar

X_r = Data Terkecil

- b. Menentukan Banyak Kelas Interval (K)

$$K = 1 + 3,3 \log n$$

Keterangan:

K = Jumlah Interval Kelas

n = Jumlah Data

- c. Menghitung Panjang Kelas Interval

$$P = \frac{R}{K}$$

Keterangan:

P = Panjang kelas interval

R = Rentang nilai

K = kelas interval

- d. Menghitung rata-rata (*Mean*)

$$\bar{x} = \frac{\sum_{i=1}^k f_i x_i}{\sum_{i=1}^k f_i}$$

Keterangan:

\bar{x} = Rata-rata

f_i = Frekuensi

x_i = Titik tengah

e. Menghitung besarnya nilai varians

$$S^2 = \frac{\sum |(X_i - \bar{X})^2| f_i}{n - 1}$$

Keterangan:

S^2 = variansi sampel kelas

x_i = Kelas interval

f_i = Frekuensi sesuai x_i

n = Banyak data

f. Persentase (%) nilai rata-rata,

$$P = \frac{f}{N} \times 100 \%$$

Keterangan:

P = Angka Persentase

f = Frekuensi yang dicari persentasenya

N = Banyaknya sampel responden

Pengelompokan tingkat kemampuan berpikir analitis yang diperoleh siswa baik itu pada kelas kontrol maupun kelas eksperimen dapat dilihat pada kategori dibawah ini:⁶³

UNIVERSITAS ISLAM NEGERI
Tabel 3.2 Kategori Kemampuan Berpikir Analitis

Nilai	Kategori
$0\% < N \leq 12,5\%$	Sangat Kurang
$12,5\% < N \leq 37,5\%$	Kurang
$37,5\% < N \leq 62,5\%$	Cukup Baik
$62,5\% < N \leq 87,5\%$	Baik
$87,5\% < N \leq 100\%$	Sangat Baik

⁶³U. Maghfiroh dan Sugianto, "Penerapan Pembelajaran Fisika Bervisi Sets Untuk Meningkatkan Kemampuan Berpikir Analitis Peserta didik Kelas X", vol. 7(2011): h. 7.

Untuk mengelompokkan tingkat hasil belajar yang diperoleh siswa, baik kelompok eksperimen maupun kelompok kontrol dengan menggunakan pedoman yang telah ditetapkan oleh Departemen Pendidikan dan Kebudayaan yaitu sebagai berikut:⁶⁴

Tabel 3.3 Kategori Hasil Belajar

Nilai	Kategori
0 – 20	Sangat Rendah
21 – 40	Rendah
41 – 60	Cukup
61 – 80	Tinggi
81 – 100	Sangat Tinggi

Menentukan nilai hasil belajar siswa berdasarkan skor yang diperoleh dengan rumus:

$$N = \frac{w}{n} \times 100\%$$

Keterangan:

N = Nilai yang diperoleh siswa

w = Jumlah soal yang benar

n = Banyaknya item soal

2. Analisis Statistik Inferensial

Analisis statistik inferensial adalah teknik statistik yang digunakan untuk menganalisis data sampel dan hasilnya diberlakukan untuk populasi. Statistik ini akan

⁶⁴Depdiknas, *Kurikulum Tingkat Satuan Pendidikan* (Jakarta: Depdiknes, 2006).

cocok digunakan bila sampel diambil dari populasi yang jelas, dan teknik pengambilan sampel dari populasi itu dilakukan secara random.⁶⁵

Analisis statistik inferensial digunakan untuk menguji hipotesis penelitian yang diajukan. Pengujian hipotesis dimaksudkan untuk mengetahui kemampuan berpikir analitis dan hasil belajar melalui strategi pembelajaran MURDER pada siswa kelas X SMA Negeri 16 Kabupaten Bulukumba. Dalam hal ini, digunakan teknik statistik t (*uji-t*). Adapun analisis yang digunakan peneliti adalah sebagai berikut:

a. Uji Normalitas

Pengujian normalitas bertujuan untuk menyatakan apakah data skor kemampuan berpikir analitis dan hasil belajar biologi pada materi ekologi untuk masing-masing kelas eksperimen dari populasi berdistribusi normal. Pengujian normalitas dihitung dengan menggunakan bantuan *SPSS versi 16.0*. Hipotesis untuk uji normalitas adalah sebagai berikut:

Hipotesis nihil (H_0) = populasi berdistribusi normal, jika $\text{sig.}_{\text{hitung}} > \text{sig.}_{\text{tabel}}$

Hipotesis Alternatif (H_1) = populasi tak berdistribusi normal, jika $\text{sig.}_{\text{hitung}} < \text{sig.}_{\text{tabel}}$

b. Uji Hipotesis

Pengujian hipotesis dimaksudkan untuk menjawab hipotesis penelitian yang telah digunakan, pengujian dengan menggunakan Uji t, sebagai berikut:

$$t = \frac{\bar{x}_1 - \bar{x}_2}{\sqrt{\frac{S_1^2}{n_1} + \frac{S_2^2}{n_2}}}$$

⁶⁵Sugioyo, *Metode Penelitian Pendidikan Pendekatan Kuantitatif Kualitatif dan R&D*, h. 207.

Keterangan:

t : Jumlah konstan

X_1 : Rata-rata nilai *pre-test*

X_2 : Rata-rata nilai *post-test*

S_1 : Standar deviasi *pre-test*

S_2 : Standar deviasi nilai *post-test*

N_1 : Jumlah responden *pre-test*

N_2 : Jumlah responden nilai *post-test*

c. Menentukan aturan pengambilan keputusan atau kriteria yang signifikan dalam kaidah pengujian signifikan:

- 1) Jika $t_{hitung} \leq t_{table}$ maka H_0 diterima dan H_1 ditolak, berarti strategi pembelajaran MURDER tidak berpengaruh terhadap kemampuan berpikir analitis dan hasil belajar siswa kelas X SMA Negeri 16 Kabupaten Bulukumba.
- 2) Jika $t_{hitung} > t_{table}$ maka H_0 ditolak dan H_1 diterima, berarti strategi pembelajaran MURDER berpengaruh terhadap kemampuan berpikir analitis dan hasil belajar siswa kelas X SMA Negeri 16 Kabupaten Bulukumba.
- 3) Membuat kesimpulan apakah strategi pembelajaran MURDER memiliki pengaruh terhadap kemampuan berpikir analitis dan hasil belajar siswa.

BAB IV

HASIL DAN PEMBAHASAN

A. Hasil Penelitian

Penelitian ini dilakukan di SMA Negeri 16 Kabupaten Bulukumba pada siswa kelas X. Penelitian ini dilakukan untuk mengetahui gambaran strategi pembelajaran MURDER pada materi ekologi, untuk mengetahui kemampuan berpikir analitis dan hasil belajar siswa tanpa menerapkan strategi pembelajaran MURDER dan dengan menerapkan strategi pembelajaran MURDER pada materi ekologi, serta untuk mengetahui pengaruh antara kemampuan berpikir analitis dan hasil belajar biologi siswa yang diajar maupun tidak diajar dengan menggunakan strategi pembelajaran MURDER. Hasil penelitian ini berisi jawaban atas rumusan masalah yang telah ditetapkan sebelumnya, yang dapat menguatkan sebuah hipotesis. Hasil penelitian diperoleh dari format observasi dan tes kemampuan berpikir analitis yang berbentuk essay serta tes hasil belajar mata pelajaran biologi pada materi ekologi yang berbentuk pilihan ganda. Penelitian ini dilaksanakan pada dua kelas, yaitu kelas eksperimen (X_2) dan kelas kontrol (X_1). Siswa kelas X_2 sebanyak 23 siswa diajar dengan menerapkan strategi pembelajaran MURDER dan siswa kelas X_1 sebanyak 23 siswa diajar tanpa menerapkan strategi pembelajaran MURDER.

1. Kemampuan Berpikir Analitis

Untuk mengetahui bagaimana kemampuan berpikir analitis siswa yang diajar dengan menerapkan strategi pembelajaran murder maupun diajar tanpa menerapkan strategi pembelajaran murder pada materi ekologi kelas X SMA Negeri 16 Kabupaten Bulukumba maka dilakukan analisis deskriptif dari data yang diperoleh dari hasil penelitian.

a. Kemampuan Berpikir Analitis Tanpa Menerapkan Strategi Pembelajaran MURDER (Kontrol)

Berdasarkan hasil penelitian yang dilakukan di SMA Negeri 16 Kabupaten Bulukumba pada siswa kelas X₁, penulis mengumpulkan data dari instrumen tes *pre test* dan *post test* siswa tanpa menerapkan strategi pembelajaran MURDER. Jumlah siswa dalam kelas ini sebanyak 23 siswa, dan seluruh siswa dipilih sebagai sampel penelitian.

Hasil yang diperoleh dari *pre test*, yaitu rentang (R) nilainya sebesar 45, banyaknya kelas sebanyak 5, interval kelas/panjang kelas ialah sebesar 9, rata-rata (X) sebesar 50,43, median sebesar 50, besarnya varians (S^2) yakni 181,52 dan standar deviasi 13,440 atau bisa dilihat pada tabel dibawah ini (teknik analisis selengkapnya dapat dilihat pada Lampiran A).

Tabel 4.1

Nilai Statistik Deskriptif Hasil *Pre test* Dan *Post test* Pada Kelas Kontrol

Statistik	Nilai Statistik	
	Pretest	Posttest
Range	45	35
Banyaknya kelas interval	5	5
Panjang kelas interval	9	7
Mean	50,43	69,43
Median	50	70
Varians	181,52	87,34
Standar Deviasi	13,440	8,980

Teknik analisis data selengkapnya dapat dilihat pada Lampiran A. Data keseluruhan hasil *pre test* dapat dilihat pada tabel distribusi frekuensi di bawah ini:

Tabel 4.2

Distribusi frekuensi hasil *Pre test*

Interval Kelas	Frekuensi (fi)	Frekuensi kumulatif (fk)	Nilai Tengah (xi)	(fi.xi)	(xi-x) ²	fi (xi.x) ²	Persentase (%)
30-38	5	5	34	170	269,94	1349,7	21,74
39-47	5	10	43	215	55,20	276	21,74
48-56	7	17	52	364	2,46	17,22	30,44
57-65	3	20	61	183	111,72	335,16	13,04
66-74	1	21	70	70	382,98	382,98	4,34
75-83	2	23	79	158	816,24	1632,48	8,70
Jumlah	23	-	339	1160	1638,54	3993,54	100,00

Hasil yang diperoleh dari *post test*, yaitu rentang (R) nilainya sebesar 35, banyaknya kelas sebanyak 5, interval kelas/panjang kelas ialah sebesar 7, rata-rata (X) sebesar 69,43, median sebesar 70, besarnya varians (S²) yakni 87,34 dan standar deviasi 8,980 (teknik analisis selengkapnya dapat dilihat pada Lampiran A). Data keseluruhan hasil *post test* dapat dilihat pada tabel distribusi frekuensi di bawah ini:

Tabel 4.3

Distribusi frekuensi hasil *Post test*

Interval Kelas	Frekuensi (fi)	Frekuensi kumulatif (fk)	Nilai Tengah (xi)	(fi.xi)	(xi-x) ²	fi (xi.x) ²	Persentase (%)
50-56	2	2	53	106	269,94	539,88	8,70

Lanjutan tabel 4.3

57-63	3	5	60	180	88,92	266,76	13,04
64-70	9	14	67	603	5,90	53,1	39,13
71-77	5	19	74	370	20,88	104,4	21,73
78-84	2	21	81	162	133,86	267,72	8,70
85-91	2	23	88	176	344,84	689,68	8,70
Jumlah	23	-	627	1597	864,34	1921,54	100,00

b. Kemampuan Berfikir Analitis Dengan Menggunakan Strategi pembelajaran MURDER (Eksperimen)

Berdasarkan hasil penelitian yang dilakukan di SMA Negeri 16 Kabupaten Bulukumba pada siswa kelas X₂, penulis mengumpulkan data dari instrumen tes *Pre test* dan *Post test* siswa dengan menerapkan strategi pembelajaran MURDER. Jumlah siswa dalam kelas ini sebanyak 23 siswa, dan seluruh siswa dipilih sebagai sampel penelitian.

Hasil yang diperoleh dari *pre test*, yaitu rentang (R) nilainya sebesar 45, banyaknya kelas sebanyak 5, interval kelas/panjang kelas ialah sebesar 9, rata-rata (X) sebesar 47,39, median sebesar 50, besarnya varians (S^2) yakni 194,974 dan standar deviasi 14,446 atau bisa dilihat pada tabel dibawah ini (teknik analisis selengkapnya dapat dilihat pada Lampiran A).

Tabel 4.4

Nilai Statistik Deskriptif Hasil *Pre test* Dan *Post test* Pada Kelas Eksperimen

Statistik	Nilai Statistik	
	Pretest	Posttest
Range	45	30

Lanjutan tabel 4.4

Banyaknya kelas interval	5	5
Panjang kelas interval	9	6
Mean	47,39	72,41
Median	50	70
Varians	194,974	106,71
Standar Deviasi	14,446	9,638

Teknik analisis selengkapnya dapat dilihat pada Lampiran A. Data keseluruhan hasil *pre test* dapat dilihat pada tabel distribusi frekuensi di bawah ini:

Tabel 4.5

Distribusi frekuensi hasil *Pre test*

Interval Kelas	Frekuensi (fi)	Frekuensi kumulatif (fk)	Nilai Tengah (xi)	(fi.xi)	(xi-x) ²	fi (xi.x) ²	Persentase (%)
25-33	5	5	29	145	338,19	1690,95	21,73
34-42	3	8	38	114	88,17	264,51	13,04
43-51	7	15	47	329	0,15	1,05	30,43
52-60	4	19	56	224	74,13	296,52	17,40
61-69	2	21	65	130	310,11	620,22	8,70
70-78	2	23	74	148	708,09	1416,18	8,70
Jumlah	23	-	309	1090	1518,84	4289,43	100,00

Hasil yang diperoleh dari *post test*, yaitu rentang (R) nilainya sebesar 30, banyaknya kelas sebanyak 5, interval kelas/panjang kelas ialah sebesar 6, rata-rata (X) sebesar 72,41, median sebesar 70, besarnya varians (S^2) yakni 106,71 dan

standar deviasi 9,638 (teknik analisis selengkapnya dapat dilihat pada Lampiran A). Data keseluruhan hasil *post test* dapat dilihat pada tabel distribusi frekuensi di bawah ini:

Tabel 4.6
Distribusi frekuensi hasil *Post test*

Interval Kelas	Frekuensi (fi)	Frekuensi kumulatif (fk)	Nilai Tengah (xi)	(fi.xi)	(xi-x) ²	fi (xi.x) ²	Persentase (%)
60-65	9	9	62,5	562,5	98,20	883,8	39,12
66-71	3	12	68,5	205,5	15,28	45,84	13,04
72-77	4	16	74,5	298	4,36	17,44	17,40
78-83	3	19	80,5	241,5	65,44	196,32	13,04
84-89	2	21	86,5	173	198,52	397,04	8,70
90-95	2	23	92,5	185	403,60	807,2	8,70
Jumlah	23	-	465	1665,5	785,4	2347,64	100,00

2. Hasil Belajar

a. Hasil Belajar Biologi Siswa Tanpa Menggunakan Strategi Pembelajaran MURDER (Kontrol)

Berdasarkan hasil penelitian yang dilakukan di SMA Negeri 16 Kabupaten Bulukumba pada siswa kelas X₁, penulis mengumpulkan data dari instrumen tes melalui skor hasil belajar *pre test* dan *post test* siswa tanpa menggunakan strategi pembelajaran MURDER. Jumlah siswa dalam kelas ini sebanyak 23 siswa, dan seluruh siswa dipilih sebagai sampel penelitian. Data hasil belajar kelas kontrol dirangkum pada tabel berikut:

Hasil yang diperoleh dari *pre test*, yaitu rentang (R) nilainya sebesar 50, banyaknya kelas sebanyak 5, interval kelas/panjang kelas ialah sebesar 10, rata-rata (X) sebesar 57,54, median sebesar 50, besarnya varians (S^2) yakni 222,134 dan standar deviasi 14,904 atau bisa dilihat pada tabel dibawah ini (teknik analisis selengkapnya dapat dilihat pada Lampiran A).

Tabel 4.7

Nilai Statistik Deskriptif Hasil *Pre test* Dan *Post test* Pada Kelas Kontrol

Statistik	Nilai Statistik	
	Pretest	Posttest
Range	50	40
Banyaknya kelas interval	5	5
Panjang kelas interval	10	8
Mean	57,54	70,89
Median	50	70
Varians	222,134	108,51
Standar Deviasi	14,904	11,246

Teknik analisis selengkapnya dapat dilihat pada Lampiran A. Data keseluruhan hasil *pre test* dapat dilihat pada tabel distribusi frekuensi di bawah ini:

Tabel 4.8

Distribusi frekuensi hasil *Pre test*

Interval Kelas	Frekuensi (fi)	Frekuensi kumulatif (fk)	Nilai Tengah (xi)	(fi.xi)	(xi-x) ²	fi (xi.x) ²	Persentase (%)
30-39	3	3	34,5	103,5	530,84	1592,52	13,04
40-49	4	7	44,5	178	170,04	680,16	17,40

Lanjutan tabel 4.8

50-59	6	13	54,5	327	9,24	55,44	26,08
60-69	5	18	64,5	322,5	48,44	242,2	21,73
70-79	3	21	74,5	223,5	287,64	862,92	13,04
80-89	2	23	84,5	169	726,84	1453,68	8,70
Jumlah	23	-	357	1323,5	1773,04	4886,92	100,00

Hasil yang diperoleh dari *post test*, yaitu rentang (R) nilainya sebesar 40, banyaknya kelas sebanyak 5, interval kelas/panjang kelas ialah sebesar 8, rata-rata (X) sebesar 70,89 median sebesar 70, besarnya varians (S^2) yakni 108,51 dan standar deviasi 11,246 (teknik analisis selengkapnya dapat dilihat pada Lampiran A). Data keseluruhan hasil *post test* dapat dilihat pada tabel distribusi frekuensi di bawah ini:

Tabel 4.9

Distribusi frekuensi hasil *Post test*

Interval Kelas	Frekuensi (fi)	Frekuensi kumulatif (fk)	Nilai Tengah (xi)	(fi.xi)	(xi-x) ²	fi (xi.x) ²	Persentase (%)
50-57	2	2	53,5	107	302,41	604,82	8,70
58-65	5	7	61,5	307,5	88,17	440,85	21,74
66-73	7	14	69,5	486,5	1,93	13,51	30,43
74-81	7	21	77,5	542,5	43,69	305,83	30,43
82-89	0	21	85,5	0	213,45	0	0
90-97	2	23	93,5	187	511,21	1022,42	8,70
Jumlah	23	-	441	1630,5	1160,86	2387,43	100,00

b. Hasil Belajar Biologi Siswa dengan menggunakan Strategi Pembelajaran MURDER (Eksperimen)

Berdasarkan hasil penelitian yang dilakukan di SMA Negeri 16 Kabupaten Bulukumba pada siswa kelas X₂, penulis mengumpulkan data dari instrumen tes melalui skor hasil belajar *pre test* dan *post test* siswa yang diberi perlakuan dengan cara menerapkan strategi pembelajaran MURDER. Jumlah siswa dalam kelas ini sebanyak 23 siswa, dan seluruh siswa dipilih sebagai sampel penelitian.

Hasil yang diperoleh dari *pre test*, yaitu rentang (R) nilainya sebesar 50, banyaknya kelas sebanyak 5, interval kelas/panjang kelas ialah sebesar 9, rata-rata (X) sebesar 47,39, median sebesar 50, besarnya varians (S^2) yakni 194,974 dan standar deviasi 15,616 atau bisa dilihat pada tabel dibawah ini (teknik analisis selengkapnya dapat dilihat pada Lampiran).

Tabel 4.10

Nilai Statistik Deskriptif Hasil *Pre test* Dan *Post test* Pada Kelas Eksperimen

Statistik	Nilai Statistik	
	Pretest	Posttest
Range	50	30
Banyaknya kelas interval	5	5
Panjang kelas interval	9	6
Mean	47,39	76,84
Median	50	80
Varians	194,974	80,943
Standar Deviasi	15,616	8,317

Teknik analisis selengkapnya dapat dilihat pada Lampiran A. Data keseluruhan hasil *pre test* dapat dilihat pada tabel distribusi frekuensi di bawah ini:

Tabel 4.11

Distribusi frekuensi hasil *Pre test*

Interval Kelas	Frekuensi (fi)	Frekuensi kumulatif (fk)	Nilai Tengah (xi)	(fi.xi)	(xi-x) ²	fi (xi.x) ²	Persentase (%)
20-29	2	2	24,5	49	657,92	1315,84	8,70
30-39	5	7	34,5	172,5	244,92	1224,6	21,73
40-49	4	11	44,5	178	31,92	127,68	17,40
50-59	5	16	54,5	272,5	18,92	94,6	21,73
60-69	4	20	64,5	258	205,92	823,68	17,40
70-79	3	23	74,5	223,5	592,92	1778,76	13,04
Jumlah	23	-	297	1153,5	1752,52	5365,16	100,00

Hasil yang diperoleh dari *post test*, yaitu rentang (R) nilainya sebesar 30, banyaknya kelas sebanyak 5, interval kelas/panjang kelas ialah sebesar 6, rata-rata (X) sebesar 76,84 median sebesar 80, besarnya varians (S²) yakni 80,943 dan standar deviasi 8,317 (teknik analisis selengkapnya dapat dilihat pada Lampiran). Data keseluruhan hasil *post test* dapat dilihat pada tabel distribusi frekuensi di bawah ini:

Tabel 4.12

Distribusi frekuensi hasil *Post test*

Interval Kelas	Frekuensi (fi)	Frekuensi kumulatif (fk)	Nilai Tengah (xi)	(fi.xi)	(xi-x) ²	fi (xi.x) ²	Persentase (%)
60-65	2	2	62,5	125	205,63	411,26	8,70

Lanjutan tabel 4.12

66-71	7	7	68,5	479,5	69,55	486,85	30,43
72-77	0	14	74,5	0	5,47	0	0
78-83	11	20	80,5	885,5	13,39	146,96	47,83
84-89	0	20	86,5	0	93,31	0	0
90-95	3	23	92,5	277,5	245,23	735,69	13,04
Jumlah	23	-	441	1767,5	632,58	1780,76	100,00

3. Perbedaan Kemampuan Berfikir analitis dan Hasil Belajar Siswa yang Diajar dengan Menggunakan Strategi Pembelajaran MURDER dengan Siswa yang diajar Tanpa Menggunakan Strategi Pembelajaran MURDER

Pada bagian ini diurutkan hasil analisis deskriptif dan inferensial yang dimaksud untuk mengetahui apakah terdapat pengaruh yang signifikan terhadap penggunaan strategi pembelajaran MURDER pada siswa kelas X SMA Negeri 16 Kabupaten Bulukumba tersebut. Penulis melakukan penelitian terhadap dua kelas atau kelompok, yaitu kelas X₂ merupakan kelas eksperimen dan kelas X₁ merupakan kelas kontrol, masing-masing kelompok diberi tes awal (*pre test*) dan tes akhir (*post test*) untuk mengetahui tingkat kemampuan berpikir analitis dan hasil belajar siswa.

Kemampuan berpikir analitis siswa berdasarkan instrumen tes pada kelas kontrol yang diajar tanpa menggunakan strategi pembelajaran MURDER dan kelas eksperimen yang diajar dengan menggunakan strategi pembelajaran MURDER serta diberi *pre test* dan *post test*, dapat kita lihat pada tabel kategori kemampuan berpikir analitis sebagai berikut:

Tabel 4.13
Kategori Kemampuan Berpikir Analitis Tanpa Menggunakan Strategi Pembelajaran MURDER

Nilai	Kategori	Frekuensi	Persentase (%)
$0\% < N \leq 12,5\%$	Sangat Kurang	0	0
$12,5\% < N \leq 37,5\%$	Kurang	5	21,74
$37,5\% < N \leq 62,5\%$	Cukup Baik	14	60,86
$62,5\% < N \leq 87,5\%$	Baik	4	17,40
$87,5\% < N \leq 100\%$	Sangat Baik	0	0
Jumlah		23	100

Sumber Data : Hasil *Pre test* Siswa Kelas X₁ SMA Negeri 16 Bulukumba

Berdasarkan tabel di atas, tidak ada siswa yang berada pada kategori “sangat baik” (0%), 4 orang berada pada kategori “baik” dengan persentase sebesar 17,40%, 14 orang berada pada kategori “cukup baik” dengan persentase sebesar 60,86%, 5 orang berada pada kategori “kurang” dengan persentase sebesar 21,74%, dan tidak ada siswa yang berada pada kategori sangat kurang (0%). Dari data tersebut dapat disimpulkan bahwa kemampuan berpikir analitis siswa saat test awal (*pre test*) pada kelas kontrol tergolong cukup baik.

Tabel 4.14
Kategori Kemampuan Berpikir Analitis Tanpa Menggunakan Strategi Pembelajaran MURDER

Nilai	Kategori	Frekuensi	Persentase (%)
$0\% < N \leq 12,5\%$	Sangat Kurang	0	0
$12,5\% < N \leq 37,5\%$	Kurang	0	0
$37,5\% < N \leq 62,5\%$	Cukup Baik	5	21,74

Lanjutan tabel 4.14

$62,5\% < N \leq 87,5\%$	Baik	18	78,26
$87,5\% < N \leq 100\%$	Sangat Baik	0	0
Jumlah		23	100

Sumber Data : Hasil *Post test* Siswa Kelas X₁ SMA Negeri 16 Bulukumba

Berdasarkan tabel di atas, tidak ada siswa yang berada pada kategori “sangat baik” (0%), 18 orang berada pada kategori “baik” dengan persentase sebesar 78,26%, 5 orang berada pada kategori “cukup baik” dengan persentase sebesar 21,74%, serta tidak ada siswa yang berada pada kategori “kurang” dan kategori “sangat kurang”(0%). Dari data tersebut dapat disimpulkan bahwa kemampuan berpikir analitis siswa saat test akhir (*post test*) pada kelas kontrol tergolong baik.

Tabel 4.15

Kategori Kemampuan Berpikir Analitis Dengan Menggunakan Strategi Pembelajaran MURDER

Nilai	Kategori	Frekuensi	Persentase (%)
$0\% < N \leq 12,5\%$	Sangat Kurang	0	0
$12,5\% < N \leq 37,5\%$	Kurang	7	30,43
$37,5\% < N \leq 62,5\%$	Cukup Baik	12	52,17
$62,5\% < N \leq 87,5\%$	Baik	4	17,40
$87,5\% < N \leq 100\%$	Sangat Baik	0	0
Jumlah		23	100

Sumber Data : Hasil *Pre test* Siswa Kelas X₂ SMA Negeri 16 Bulukumba

Berdasarkan tabel di atas, tidak ada siswa yang berada pada kategori “sangat baik” (0%), 4 orang berada pada kategori “baik” dengan persentase sebesar 17,40%,

12 orang berada pada kategori “cukup baik” dengan persentase sebesar 52,17%, 7 orang berada pada kategori “kurang” dengan persentase sebesar 30,43%, dan tidak ada siswa yang berada pada kategori sangat kurang (0%). Dari data tersebut dapat disimpulkan bahwa kemampuan berpikir analitis siswa saat test awal (*pre test*) pada kelas eksperimen tergolong cukup baik.

Tabel 4.16

Kategori Kemampuan Berpikir Analitis Dengan Menggunakan Strategi Pembelajaran MURDER

Nilai	Kategori	Frekuensi	Persentase (%)
$0\% < N \leq 12,5\%$	Sangat Kurang	0	0
$12,5\% < N \leq 37,5\%$	Kurang	0	0
$37,5\% < N \leq 62,5\%$	Cukup Baik	4	17,40
$62,5\% < N \leq 87,5\%$	Baik	17	73,90
$87,5\% < N \leq 100\%$	Sangat Baik	2	8,70
Jumlah		23	100

Sumber Data : Hasil *Post test* Siswa Kelas X₂ SMA Negeri 16 Bulukumba

Berdasarkan tabel di atas, terdapat 2 orang yang berada pada kategori “sangat baik” dengan persentase sebesar 8,70%, 17 orang berada pada kategori “baik” dengan persentase sebesar 73,90%, 4 orang berada pada kategori “cukup baik” dengan persentase sebesar 17,40%, serta tidak ada siswa yang berada pada kategori “kurang” dan kategori “sangat kurang” (0%). Dari data tersebut dapat disimpulkan bahwa kemampuan berpikir analitis siswa saat test akhir (*post test*) pada kelas eksperimen tergolong baik.

Hasil belajar berdasarkan instrumen tes yang diberikan pada kelas kontrol atau diajar tanpa menggunakan strategi pembelajaran MURDER dan kelas eksperimen yang diajar dengan menggunakan strategi pembelajaran MURDER serta diberi *pre test* dan *post test*, dapat kita lihat pada tabel kategori hasil belajar sebagai berikut:

Tabel 4.17
Kategori Hasil Belajar Tanpa Menggunakan Strategi Pembelajaran MURDER

Nilai	Kategori	Frekuensi	Persentase (%)
0 – 20	Sangat Rendah	0	0
21 – 40	Rendah	7	30,43
41 – 60	Sedang	11	47,83
61 – 80	Tinggi	5	21,74
81 – 100	Sangat Tinggi	0	0
Jumlah		23	100

Sumber Data : Hasil *Pre test* Siswa Kelas X₁ SMA Negeri 16 Bulukumba

Berdasarkan tabel di atas, tidak ada siswa yang berada pada kategori “sangat tinggi” (0%), 5 orang berada pada kategori “tinggi” dengan persentase sebesar 21,74%, 11 orang berada pada kategori “sedang” dengan persentase sebesar 47,83%, 7 orang berada pada kategori “rendah” dengan persentase sebesar 30,43%, dan tidak ada siswa yang berada pada kategori sangat rendah (0%). Dari data tersebut dapat disimpulkan bahwa hasil belajar siswa saat test awal (*pre test*) pada kelas kontrol tergolong sedang.

Tabel 4.18
Kategori Hasil Belajar Tanpa Menggunakan Strategi Pembelajaran
MURDER

Nilai	Kategori	Frekuensi	Persentase (%)
0 – 20	Sangat Rendah	0	0
21 – 40	Rendah	0	0
41 – 60	Sedang	7	30,43
61 – 80	Tinggi	14	60,87
81 – 100	Sangat Tinggi	2	8,70
Jumlah		23	100

Sumber Data : Hasil *Post test* Siswa Kelas X₁ SMA Negeri 16 Bulukumba

Berdasarkan tabel di atas, terdapat 2 orang yang berada pada kategori “sangat tinggi” dengan persentase sebesar 8,70%, 14 orang berada pada kategori “tinggi” dengan persentase sebesar 60,87%, 7 orang berada pada kategori “sedang” dengan persentase sebesar 30,43%, serta tidak ada siswa yang berada pada kategori “rendah” dan kategori “sangat rendah”(0%). Dari data tersebut dapat disimpulkan bahwa hasil belajar siswa saat test akhir (*post test*) pada kelas kontrol tergolong tinggi.

Tabel 4.19
Kategori Hasil Belajar Dengan Menggunakan Strategi Pembelajaran
MURDER

Nilai	Kategori	Frekuensi	Persentase (%)
0 – 20	Sangat Rendah	2	8,70
21 – 40	Rendah	9	39,13
41 – 60	Sedang	9	39,13

Lanjutan tabel 4.19

61 – 80	Tinggi	3	13,04
81 – 100	Sangat Tinggi	0	0
Jumlah		23	100

Sumber Data : Hasil *Pre test* Siswa Kelas X₂ SMA Negeri 16 Bulukumba

Berdasarkan tabel di atas, tidak ada siswa yang berada pada kategori “sangat tinggi”, 3 orang berada pada kategori “tinggi” dengan persentase sebesar 13,04%, 9 orang berada pada kategori “sedang” dengan persentase sebesar 39,13%, 9 orang berada pada kategori “rendah” dengan persentase sebesar 39,13%, dan 2 orang yang berada pada kategori “sangat rendah” dengan persentase sebesar 8,70%. Dari data tersebut dapat disimpulkan bahwa hasil belajar siswa saat test awal (*pre test*) pada kelas eksperimen tergolong sedang.

Tabel 4.20

Kategori Hasil Belajar Dengan Menggunakan Strategi Pembelajaran MURDER

Nilai	Kategori	Frekuensi	Persentase (%)
0 – 20	Sangat Rendah	0	0
21 – 40	Rendah	0	0
41 – 60	Sedang	2	8,70
61 – 80	Tinggi	18	78,26
81 – 100	Sangat Tinggi	3	13,04
Jumlah		23	100

Sumber Data : Hasil *Post test* Siswa Kelas X₂ SMA Negeri 16 Bulukumba

Berdasarkan tabel di atas, terdapat 3 orang yang berada pada kategori “sangat tinggi” dengan persentase sebesar 13,04%, 18 orang berada pada kategori

“tinggi” dengan persentase sebesar 78,26%, 2 orang berada pada kategori “sedang” dengan persentase sebesar 8,70%, serta tidak ada siswa yang berada pada kategori “rendah” dan kategori “sangat rendah”(0%). Dari data tersebut dapat disimpulkan bahwa hasil belajar siswa saat test akhir (*post test*) pada kelas eksperimen tergolong tinggi.

2. Hasil Observasi Siswa

Selain memberikan tes kepada siswa, terdapat juga instrumen observasi. Tujuan dari observasi ini untuk mengetahui keaktifan siswa dalam kegiatan pembelajaran. Adapun hasil observasi yang diperoleh selama berlangsungnya penelitian, dapat dilihat pada tabel pedoman observasi sebagai berikut:

Tabel 4.21

Pedoman Observasi Untuk melihat Keaktifan siswa dalam kegiatan pembelajaran

No.	Komponen yang diamati	Pertemuan Ke				Rata-Rata	Persentase (%)
		I	II	III	IV		
1.	Siswa yang suasana hatinya positif dan sudah siap untuk menerima pelajaran	18	19	22	23	20,5	89,13
2.	Siswa yang memahami pelajaran	11	13	15	19	14,5	63,04
3.	Siswa yang mengulangi materi pelajaran yang diberikan dengan menggunakan bahasa sendiri	1	4	5	8	4,5	19,56
4.	Siswa yang meminta untuk mengulangi materi agar dapat ditelaah	15	8	6	5	8,5	36,95

Lanjutan tabel 4.21

5.	Siswa yang menjawab pada saat diajukan pertanyaan tentang materi pelajaran	2	4	5	8	4,75	20,65
6.	Siswa yang mempelajari kembali materi pelajaran yang telah diberikan	1	5	7	12	6,25	27,17

Dari awal penelitian berlangsung atau pada pertemuan pertama sampai pertemuan keempat diluar dari *pre test* dan *post test* ada beberapa perubahan yang terjadi yaitu:

- a. Siswa yang suasana hatinya positif dan sudah siap untuk menerima pelajaran pada pertemuan I, II, III dan V yaitu sebanyak 18, 19, 22 dan 23. Dengan demikian persentase peserta didik yang suasana hatinya positif pada saat pembelajaran yaitu 89,13%.
- b. Siswa yang memahami pelajaran pada pertemuan I, II, III, dan IV berturut-turut yaitu 11, 13, 15, dan 19. Dengan demikian persentasenya yaitu 63,04%.
- c. Siswa yang mengulangi materi pelajaran yang diberikan dengan menggunakan bahasa sendiri pada pertemuan I,II, III, dan IV berturut-turut adalah 1, 4, 5, 8. Dengan demikian persentasenya yaitu 19,56%.
- d. Siswa yang meminta untuk mengulangi materi agar dapat ditelaah pada pertemuan I, II, III, dan IV berturut-turut adalah 15, 8, 6 dan 5. Dengan demikian persentasenya yaitu 36,95%.
- e. Siswa yang menjawab pada saat diajukan pertanyaan tentang materi pelajaran pada pertemuan I, II, III, dan IV berturut-turut adalah 2, 4, 5 dan 8. Dengan demikian persentasenya yaitu 20,65%.

- f. Siswa yang mempelajari kembali materi pelajaran yang telah diberikan pada pertemuan I, II, III, dan IV berturut-turut adalah 1, 5, 7, dan 12. Dengan demikian persentasenya yaitu 27,17%.

2. Analisis Statistik Inferensial

Analisis statistik inferensial dilakukan untuk menguji hipotesis penelitian pada Bab I, dalam hal ini uji independen dengan taraf signifikan $\alpha = 0,05$. Syarat yang harus dipenuhi untuk pengujian hipotesis ini adalah data yang diperoleh harus berdistribusi normal serta mempunyai variansi yang homogen. Oleh karena itu sebelumnya diadakan uji normalitas dan uji homogenitas.

a. Uji Normalitas

Sebelum mengadakan pengujian hipotesis, maka terlebih dahulu dilakukan uji normalitas, karena hal ini merupakan syarat untuk melakukan pengujian dalam analisis inferensial. Uji normalitas bertujuan untuk melihat apakah data pada kedua kelompok berdistribusi normal. Hipotesis untuk uji normalitas adalah sebagai berikut:

Hipotesis Nihil (H_0) = populasi berdistribusi normal, jika $\text{Sig}_{\text{hitung}} > \text{Sig}_{\text{tabel}}$

Hipotesis Alternatif (H_1) = populasi tak berdistribusi normal, jika $\text{Sig}_{\text{hitung}} < \text{Sig}_{\text{tabel}}$

Berdasarkan hasil analisis dengan bantuan *SPSS versi 16,0* diperoleh nilai dari $\text{sig}_{\text{hitung}}$ kelas kontrol untuk kemampuan berpikir analitis adalah 0,583 dan nilai $\text{sig}_{\text{hitung}}$ kelas kontrol untuk hasil belajar adalah 0,425 yang diajar tanpa menggunakan strategi pembelajaran MURDER. $\text{Sig}_{\text{tabel}}$ (uji 2 sisi) adalah 0,05. Sehingga $\text{Sig}_{\text{hitung}} > \text{Sig}_{\text{tabel}}$ atau $0,583 > 0,05$ dan $0,425 > 0,05$. Ini berarti bahwa data untuk kelas kontrol yang diajar tanpa menggunakan strategi pembelajaran MURDER berdistribusi normal. Sedangkan yang diajar dengan menggunakan strategi

pembelajaran MURDER diperoleh nilai dari $\text{sig}_{\text{hitung}}$ kelas eksperimen untuk kemampuan berpikir analitis adalah 0,521 dan nilai $\text{sig}_{\text{hitung}}$ kelas eksperimen untuk hasil belajar adalah 0,069. $\text{Sig}_{\text{tabel}}$ (uji 2 sisi) adalah 0,05. Sehingga $\text{Sig}_{\text{hitung}} > \text{Sig}_{\text{tabel}}$ atau $0,521 > 0,05$ dan $0,069 > 0,05$. Ini berarti bahwa data untuk kelas eksperimen yang diajar dengan menggunakan strategi pembelajaran MURDER berdistribusi normal. Maka dapat disimpulkan bahwa H_0 yang menyatakan populasi berdistribusi normal diterima dan H_1 yang menyatakan bahwa populasi tidak berdistribusi normal ditolak (Untuk analisis selengkapnya, lihat pada lampiran A).

b. Uji Regresi

Analisis regresi digunakan untuk melihat pengaruh strategi pembelajaran MURDER terhadap kemampuan berpikir analitis dan hasil belajar biologi siswa di SMA Negeri 16 Kabupaten Bulukumba, dengan kata lain untuk menguji hipotesis yang diajukan.

Berdasarkan aplikasi analisis SPSS 16,0 diperoleh kesimpulan hasil analisis yaitu sebagai berikut:

Tabel 4.22 Hasil Analisis Regresi Sederhana

Variabel	R	R Square	F	Sig.
Kemampuan Berpikir Analitis	0,237	0,056	0,239	0,651
Hasil Belajar	0,398	0,059	0,754	0,434

Berdasarkan tabel untuk kemampuan berpikir analitis diperoleh angka R^2 (R square) sebesar 0,056 atau (56%). Hal ini menunjukkan bahwa persentase sumbangan strategi pembelajaran murder terhadap kemampuan berpikir analitis sebesar 56%, sedangkan sisanya sebesar 44% dipengaruhi oleh variabel lain yang tidak dimasukkan

dalam penelitian ini. *standard Error of the estimate* adalah ukuran kesalahan prediksi, nilainya sebesar 6,94. Artinya kesalahan yang dapat terjadi dalam memprediksi variabel Y (kemampuan berpikir kreatif) sebesar 6,94. Adjusted R Square adalah nilai R Square yang telah disesuaikan, nilai ini selalu lebih kecil dari R Square dan angka ini bisa memiliki harga negatif. Nilai adjusted R Square sebagai koefisien determinasi diperoleh sebesar 0,180.

Berdasarkan tabel untuk hasil belajar diperoleh angka R² (R Square) sebesar 0,059 atau (59%). Hal ini menunjukkan bahwa persentase sumbangan strategi pembelajaran MURDER terhadap hasil belajar sebesar 59%, sedangkan sisanya sebesar 41% dipengaruhi oleh variabel lain yang tidak dimasukkan dalam penelitian ini. *standard Error of the estimate* adalah ukuran kesalahan prediksi, nilainya sebesar 9,622. Artinya kesalahan yang dapat terjadi dalam memprediksi variabel Y (hasil belajar) sebesar 6,55. Adjusted R Square adalah nilai R Square yang telah disesuaikan, nilai ini selalu lebih kecil dari R Square dan angka ini bisa memiliki harga negatif. Nilai adjusted R square sebagai koefisien determinasi diperoleh sebesar 0,052

c. Uji Hipotesis

Uji hipotesis dilakukan untuk mengetahui apakah kemampuan berfikir analitis dan hasil belajar siswa pada kelompok eksperimen berbeda secara signifikan dengan kemampuan berpikir analitis dan hasil belajar pada kelompok kontrol. Untuk keperluan analisis, digunakan analisis kovarian dengan bantuan *SPSS versi 16,0*. Dengan demikian maka dirumuskan hipotesis statistik sebagai berikut:

Hipotesis Nihil (H_0) = tidak ada perbedaan, jika $\text{Sig}_{\text{hitung}} < \text{Sig}_{\text{tabel}}$

Hipotesis Alternatif (H_1) = ada perbedaan, jika $\text{Sig}_{\text{hitung}} > \text{Sig}_{\text{tabel}}$

Dengan kriteria pengujian adalah jika nilai $\text{sig}_{\text{hitung}} > \alpha (0,05)$ maka H_1 diterima dan H_0 ditolak, berarti ada perbedaan yang signifikan antara kelas eksperimen kemampuan berpikir analitis dan hasil belajar biologi siswa.

Berdasarkan hasil pengujian yang terlampir pada lampiran maka diperoleh nilai $\text{sig}_{\text{hitung}}$ sebesar 0,000 dengan $\text{sig}_{\text{tabel}} (\alpha)$ sebesar 0,05. Dengan demikian jelas terlihat bahwa nilai $\text{sig}_{\text{hitung}} (0,000) < \text{sig}_{\text{tabel}} (0,05)$, berarti H_0 ditolak. Jadi terdapat perbedaan yang signifikan antara kemampuan berpikir analitis dan hasil belajar siswa pada masing--masing kelas eksperimen. Dengan demikian dapat diasumsikan bahwa penerapan Strategi pembelajaran MURDER lebih baik dan dapat meningkatkan kemampuan berpikir analitis dan hasil belajar biologi siswa jika dibandingkan dengan siswa yang diajar tanpa penerapan strategi tersebut.

B. Pembahasan Hasil Penelitian

1. Hasil Observasi Siswa Melalui Strategi Pembelajaran MURDER di SMA Negeri 16 Kabupaten Bulukumba (Eksperimen)

Hasil penelitian yang telah dilakukan terhadap siswa kelas X SMA Negeri 16 Kabupaten Bulukumba yang berjumlah 23 siswa melalui instrumen penelitian berupa lembar observasi, maka penulis dapat menjelaskan mengenai hasil observasi tersebut melalui strategi pembelajaran murder yang sangat efektif digunakan karena dapat meningkatkan jumlah siswa yang aktif ketika pembelajaran berlangsung yaitu Siswa yang suasana hatinya positif dan sudah siap untuk menerima pelajaran pada pertemuan I, II, III dan V yaitu sebanyak 18, 19, 22 dan 23. Dengan demikian persentase peserta didik yang suasana hatinya positif pada saat pembelajaran yaitu 89,13%. Siswa yang memahami pelajaran pada pertemuan I, II, III, dan IV berturut-turut yaitu 11, 13, 15, dan 19. Dengan demikian persentasenya yaitu 63,04%. Siswa yang mengulangi materi pelajaran yang diberikan dengan menggunakan bahasa

sendiri pada pertemuan I,II, III, dan IV berturut-turut adalah 1, 4, 5, 8. Dengan demikian persentasenya yaitu 19,56%. Siswa yang meminta untuk mengulangi materi agar dapat ditelaah pada pertemuan I, II, III, dan IV berturut-turut adalah 15, 8, 6 dan Dengan demikian persentasenya yaitu 36,95%. Siswa yang menjawab pada saat diajukan pertanyaan tentang materi pelajaran pada pertemuan I, II, III, dan IV berturut-turut adalah 2, 4, 5 dan 8. Dengan demikian persentasenya yaitu 20,65%, serta siswa yang mempelajari kembali materi pelajaran yang telah diberikan pada pertemuan I, II, III, dan IV berturut-turut adalah 1, 5, 7, dan 12. Dengan demikian persentasenya yaitu 27,17%.

2. Kemampuan Berpikir Analitis Siswa Tanpa Menggunakan Strategi Pembelajaran MURDER (Kontrol)

Hasil analisis data menunjukkan nilai rata-rata kemampuan berpikir analitis siswa kelas X_1 yang diajar tanpa menggunakan strategi pembelajaran MURDER adalah 50,43 untuk *pre test* dan 69,43 untuk *posttest*. Nilai rata-rata tersebut menunjukkan bahwa kemampuan berpikir analitis siswa yang diajar tanpa menggunakan strategi pembelajaran MURDER mengalami peningkatan nilai sebesar 19. Kemampuan berpikir analitis siswa kelas kontrol pada pemberian *pre test* masuk ke dalam kategori cukup baik, yakni pada interval $37,5\% < N \leq 62,5\%$ sebesar 60,86%. Sedangkan kemampuan berpikir analitis siswa setelah pemberian *post test* masuk ke dalam kategori baik, yakni pada interval $62,5\% < N \leq 87,5\%$ sebesar 78,26% dari keseluruhan siswa. Sedangkan tidak seorang pun siswa yang berada pada kategori sangat baik.

Berdasarkan hasil wawancara kepada siswa SMA Negeri 16 Kabupaten Bulukumba kelas X_1 yang merupakan kelas kontrol pada penelitian ini, beberapa diantara mereka mengatakan bahwa kemampuan berpikir analitis pada kelas kontrol

hanya masuk kedalam kategori baik dan tidak ada siswa yang berada pada kategori sangat baik, karena masih ada diantara mereka yang belum memahami materi pokok yang diberikan. Penyebabnya adalah sebagian siswa kurang terampil dalam memahami materi sehingga soal yang diberikan belum bisa terselesaikan dengan baik, serta masih menggunakan paradigma lama dalam mengajar, yaitu dengan menggunakan metode ceramah dimana siswa hanya datang, duduk, dengar, diam, catat, dan hafalkan, sehingga mereka kurang bersemangat dan kurang termotivasi untuk dapat menyelesaikan soal-soal yang diberikan, kurangnya pengetahuan untuk menyimpulkan dan menganalisis soal-soal yang diberikan, serta kurangnya mendapat pengalaman yang bermakna agar menjadi pengetahuan yang berarti.⁶⁶

Hal tersebut di atas sejalan dengan penelitian yang telah dilakukan oleh Maghfiroh yang menyatakan bahwa peserta didik sudah mulai terbiasa menyimpulkan hasil dari analisisnya walaupun masih ada kesalahan, karena dalam menyimpulkan dibutuhkan kemampuan lain yang mendasarinya. Hal tersebut sesuai dengan pendapat Sabiliyanto yang menyatakan bahwa dalam kemampuan menarik kesimpulan diperlukan kemampuan dan keterampilan terpadu. Sebuah kesimpulan biasanya diuji dengan pengamatan, dan apabila suatu kesimpulan tersebut tidak ditunjang oleh data pengamatan maka perlu dibuat kesimpulan baru. Ini berarti bahwa untuk dapat menyimpulkan diperlukan kemampuan-kemampuan yang lain seperti mengobservasi, menganalisis data dan kemampuan yang lain. Ini senada dengan pendapat Hamalik yang menyatakan bahwa belajar adalah latihan-latihan pembentukan kebiasaan secara otomatis.⁶⁷

⁶⁶Dandi saputra, Tasri, dan Nunuk tarwati (16 tahun), Siswa kelas X₁ SMA Negeri 16 Kabupaten Bulukumba, Wawancara, 18 agustus 2016.

⁶⁷U. Maghfiroh dan Sugianto, "*Penerapan Pembelajaran Fisika Bervisi Sets Untuk Meningkatkan Kemampuan Berpikir Analitis Peserta didik Kelas X*", vol. 7(2011): h. 9.

Hal ini berdasarkan dengan teori yang dikemukakan oleh Nasution bahwa berpikir analitis berlangsung selangkah demi selangkah. Tiap langkah itu tegas dan dapat dijelaskan kepada orang lain.⁶⁸ Ini artinya bahwa dalam berpikir, seseorang pasti melakukan sebuah proses untuk menemukan suatu kesimpulan atau penyelesaian tentang sesuatu yang dipikirkan.⁶⁹

3. Kemampuan Berpikir Analitis Siswa Dengan Menggunakan Strategi Pembelajaran MURDER (Eksperimen)

Hasil analisis data menunjukkan nilai rata-rata kemampuan berpikir analitis siswa kelas X₂ yang diajar dengan menerapkan strategi pembelajaran MURDER adalah 47,39 untuk *pre test* dan 72,41 untuk *post test*. Nilai rata-rata tersebut menunjukkan bahwa kemampuan berpikir analitis siswa yang diajar dengan menerapkan strategi pembelajaran MURDER mengalami peningkatan nilai sebesar 25,02. Kemampuan berpikir analitis siswa kelas eksperimen pada pemberian *pre test*, masuk ke dalam kategori cukup baik yakni pada interval $37,5\% < N \leq 62,5\%$ sebesar 52,17%. Sedangkan kemampuan berpikir analitis siswa setelah pemberian *post test*, masuk ke dalam kategori baik yakni pada interval $62,5\% < N \leq 87,5\%$ sebesar 73,90% dan siswa yang masuk ke dalam kategori sangat baik yakni pada interval $87,5\% < N \leq 100\%$ adalah sebesar 8,70% dari keseluruhan siswa. Ini menunjukkan bahwa kemampuan berpikir analitis dengan menggunakan strategi pembelajaran MURDER dapat meningkatkan nilai rata-rata siswa dan mampu meningkatkan jumlah siswa yang masuk kedalam kategori tingkat penguasaan sangat baik.

⁶⁸Nasution, *Berbagai Pendekatan dalam Proses Belajar & Mengajar* (Cet. Kelima ; Jakarta : Bumi Aksara, 1992), h. 11.

⁶⁹Milda Retna, “Proses Berfikir Siswa Dalam Menyelesaikan Soal Cerita Ditinjau Berdasarkan Kemampuan Matematika STKIP PGRI Sidoarjo”, vol. 1, no. 2 (2013): h. 73.

Berdasarkan hasil wawancara kepada siswa SMA Negeri 16 Kabupaten Bulukumba kelas X₂ yang merupakan kelas eksperimen pada penelitian ini, beberapa diantara mereka mengatakan bahwa dengan menggunakan strategi pembelajaran MURDER dapat membuat mereka lebih aktif dalam proses pembelajaran karena dapat meningkatkan suasana hati mereka, lebih memahami pelajaran, selalu mencoba untuk mengulang dan menelaah materi pelajaran serta mengembangkan hal-hal yang berhubungan dengan materi pelajaran.⁷⁰ Berdasarkan pembahasan di atas mencerminkan bahwa pentingnya berpikir analitis sebagai keterampilan yang diperlukan yang harus didasarkan pada layanan pendidikan guru.⁷¹

Berdasarkan data yang diperoleh peneliti, dapat menunjukkan bahwa strategi pembelajaran MURDER dapat meningkatkan kemampuan berpikir analitis siswa berdasarkan tes yang telah diberikan. Strategi pembelajaran tersebut mampu memberikan kemudahan bagi siswa dalam menjawab soal. Telah diketahui bahwa, pada dasarnya materi pelajaran biologi terkadang sukar untuk dipahami oleh siswa, tetapi pada materi ekologi, siswa membutuhkan kemampuan berpikir dan pengalaman-pengalaman yang terjadi didalam kehidupan. Oleh karena itu, melalui strategi pembelajaran MURDER yang digunakan ini dapat meningkatkan kemampuan berpikir dan pengalaman siswa yang dimilikinya, sehingga dapat memahami materi biologi yang dipelajarinya.⁷²

⁷⁰Ayu Iestari, Arpandi, Maya Arimbi, dan Agustina (16 tahun), Siswa kelas X₂ SMA Negeri 16 Kabupaten Bulukumba, Wawancara, 18 Agustus 2016.

⁷¹Thassanant Unnanantn, Suttipong Boonphadung, *The Attitudes of Pre-Service Teachers towards Analytical Thinking Skill Development Based On Miller's Model*, vol. 9, no. 2 (2015): h. 514.

⁷²Pujiati, "Perbandingan Hasil Belajar Biologi Yang Menggunakan Strategi Pembelajaran Peningkatan Kemampuan Berpikir dan Strategi Pembelajaran Inkuiri Pada Pokok Bahasan Sistem Pernapasan Siswa Kelas XI SMA Negeri 2 Binamu Kab. Jeneponto", *Skripsi* (Makassar: Fak. Tarbiyah dan Keguruan UIN Alauddin 2013), h. 73.

4. Hasil Belajar Biologi Siswa Tanpa Menggunakan Strategi Pembelajaran MURDER (Kontrol)

Hasil analisis data menunjukkan nilai rata-rata hasil belajar biologi siswa kelas X_1 yang diajar tanpa menerapkan strategi pembelajaran MURDER adalah 57,54 untuk *pre test* dan 70,89 untuk *post test*. Nilai rata-rata tersebut menunjukkan bahwa hasil belajar biologi siswa yang diajar tanpa menerapkan strategi pembelajaran MURDER mengalami peningkatan nilai sebesar 13,35. Hasil belajar siswa kelas kontrol pada pemberian *pre test* masuk ke dalam kategori sedang, yakni pada interval nilai 41-60 sebesar 47,83%. Sedangkan hasil belajar siswa setelah pemberian *post test* masuk ke dalam kategori tinggi, yakni pada interval 61-80 sebesar 69,56% dan siswa yang masuk ke dalam kategori sangat tinggi yakni pada interval 81-100 hanya sebesar 8,70% dari keseluruhan siswa.

Berdasarkan hasil wawancara dari beberapa siswa yang menyatakan bahwa rendahnya hasil belajar disebabkan karena metode yang digunakan yaitu metode ceramah biasa yang keseluruhan potensi siswa kurang berkembang dan kurang memotivasi diri sendiri karena siswa hanya difokuskan pada ceramah guru, sehingga membuat siswa bosan dan hanya berhenti pada materi yang diinformasikan saja. Hal ini sejalan dengan teori yang dikemukakan oleh Trianto bahwa berdasarkan hasil analisis penelitian terhadap rendahnya hasil belajar peserta didik, hal tersebut ternyata disebabkan proses pembelajaran yang didominasi oleh pembelajaran tradisional, misalnya dengan metode ceramah. Pada pembelajaran ini suasana kelas cenderung *teacher-centered* sehingga siswa menjadi pasif. Dalam hal ini siswa tidak diajarkan strategi belajar yang dapat memahami bagaimana belajar, berpikir dan memotivasi diri sendiri.⁷³

⁷³Trianto. *Model-Model Pembelajaran Inovatif berorientasi Konstruktivistik* (Jakarta: Prestasi Pustaka, 2007), hal. 53.

5. Hasil Belajar Biologi Siswa dengan menggunakan Strategi Pembelajaran MURDER (Eksperimen)

Hasil analisis data menunjukkan nilai rata-rata hasil belajar biologi siswa kelas X₂ yang diajar dengan menerapkan strategi pembelajaran MURDER adalah 50,15 untuk *pre test* dan 76,84 untuk *post test*. Nilai rata-rata tersebut menunjukkan bahwa hasil belajar biologi siswa yang diajar dengan menerapkan strategi pembelajaran MURDER mengalami peningkatan nilai sebesar 26,69. Hasil belajar siswa kelas eksperimen pada pemberian *pre test*, masuk ke dalam kategori rendah yakni pada interval nilai 21-40 sebesar 39,13% dan siswa yang masuk ke dalam kategori sangat rendah yakni pada interval 0-20 hanya sebesar 8,70%. Sedangkan hasil belajar siswa setelah pemberian *post test*, masuk ke dalam kategori tinggi yakni pada interval 61-80 sebesar 47,83% dan siswa yang masuk ke dalam kategori sangat tinggi yakni pada interval 81-100 adalah sebesar 8,70% dari keseluruhan siswa.

Hasil belajar biologi siswa dengan menggunakan strategi pembelajaran MURDER dapat meningkatkan nilai rata-rata siswa dan mampu meningkatkan jumlah siswa yang masuk ke dalam kategori hasil belajar yang tinggi. Hal ini disebabkan karena strategi pembelajaran yang digunakan yaitu strategi pembelajaran MURDER yang dapat meningkatkan suasana hati siswa, pemahaman serta keingintahuannya sehingga selalu mencoba untuk mengulang atau mempelajari kembali materi yang telah diajarkan. Coxall mendefinisikan bahwa hasil belajar tidak harus dilihat sebagai sekali dan untuk semua aktivitas, melainkan sebuah proses berulang yang melibatkan kedua peserta didik dan guru sebagai peserta aktif dalam perkembangan mereka.⁷⁴

⁷⁴Maher, A. *Hasil Belajar di Perguruan Tinggi: Implikasi untuk Kurikulum Desain dan Belajar Mahasiswa Journal of Hospitality, Leisure, Olahraga dan Pariwisata Pendidikan*, vol. 3, no. 2 (2004): h. 48.

6. Pengaruh Penerapan Strategi pembelajaran MURDER Terhadap Kemampuan Berpikir Analitis dan Hasil Belajar Pada Materi Ekologi Siswa Kelas X SMA Negeri 16 Kabupaten Bulukumba

Berdasarkan hasil uji SPSS pada tabel uji normalitas menunjukkan nilai signifikansi sebesar $0,583 > 0,05$ dan $0,425 > 0,05$ pada masing-masing kelas kontrol untuk kemampuan berpikir analitis dan hasil belajar. Sedangkan untuk masing-masing kelas eksperimen adalah $0,521 > 0,05$ dan $0,069 > 0,05$. Sehingga H_0 yang menyatakan bahwa populasi berdistribusi normal diterima, dan H_1 yang menyatakan bahwa populasi tidak berdistribusi normal ditolak.

Berdasarkan hasil uji regresi sederhana untuk kemampuan berpikir analitis diperoleh angka R^2 (R square) sebesar 0,056 atau (56%). Hal ini menunjukkan bahwa persentase sumbangan strategi pembelajaran murder terhadap kemampuan berpikir analitis sebesar 56%, sedangkan sisanya sebesar 44% dipengaruhi oleh variabel lain. Sedangkan hasil uji regresi sederhana untuk hasil belajar diperoleh angka R^2 (R square) sebesar 0,059 atau (59%). Hal ini menunjukkan bahwa persentase sumbangan strategi pembelajaran MURDER terhadap hasil belajar sebesar 59%, sedangkan sisanya sebesar 41% dipengaruhi oleh variabel lain

Selanjutnya adalah uji hipotesis perbedaan antara nilai *post test* kelas eksperimen antara kemampuan berpikir analitis dan hasil belajar, dimana nilai signifikansi sebesar $0,000 < \alpha$ (0,05), sehingga H_0 yang menyatakan tidak ada perbedaan nilai *post test* kelas eksperimen antara kemampuan berpikir analitis dan hasil belajar biologi siswa ditolak, dan H_1 yang menyatakan ada perbedaan nilai *post test* kelas eksperimen antara kemampuan berpikir analitis dan hasil belajar biologi siswa diterima. Tabel terakhir menunjukkan nilai signifikansi sebesar $(0,000) < \alpha$ (0,05). Ini berarti H_0 yang menyatakan bahwa tidak ada pengaruh strategi pembelajaran MURDER terhadap kemampuan berpikir analitis dan hasil belajar

biologi siswa pada kelas kontrol dan eksperimen terhadap peningkatan nilai *post test* ditolak, dan H_1 yang menyatakan bahwa ada pengaruh strategi pembelajaran MURDER terhadap kemampuan berpikir analitis dan hasil belajar biologi siswa pada kelas kontrol dan eksperimen terhadap nilai *post test* diterima. Jadi dapat disimpulkan bahwa terdapat perbedaan nilai *post test* kemampuan berpikir analitis dan hasil belajar antara kelas yang diajar dengan menggunakan strategi pembelajaran MURDER dan kelas yang tanpa diajar dengan menggunakan strategi pembelajaran MURDER.

Hasil perhitungan rata-rata (*mean*) antara kedua kelompok tersebut menunjukkan bahwa kemampuan berpikir analitis dan hasil belajar biologi siswa yang diajar dengan menggunakan strategi pembelajaran MURDER (eksperimen) lebih baik daripada kemampuan berpikir analitis dan hasil belajar biologi siswa yang diajar tanpa menggunakan strategi pembelajaran MURDER yaitu nilai rata-rata kemampuan berpikir analitis siswa (*post test*) kelas eksperimen adalah 72,41 dan nilai rata-rata kemampuan berpikir analitis siswa (*post test*) kelas kontrol adalah 69,43. Peningkatan nilai dari *pre test* ke *post test* pada kelas kontrol hanya sebesar 19 sedangkan pada kelas eksperimen sebesar 25,02. Sedangkan nilai rata-rata hasil belajar siswa (*post test*) kelas eksperimen adalah 76,84 dan nilai rata-rata hasil belajar siswa (*post test*) kelas kontrol adalah 70,89. Peningkatan nilai dari *pre test* ke *post test* pada kelas kontrol hanya sebesar 13,35 sedangkan pada kelas eksperimen sebesar 26,69. Setelah *post test* diberikan, siswa yang dikategorikan memiliki kemampuan berpikir analitis yang sangat baik yakni pada interval $87,5\% < N \leq 100\%$ pada kelas kontrol yaitu 0% dan pada kelas eksperimen yaitu sebesar 8,70%, dan siswa yang dikategorikan memiliki hasil belajar yang sangat baik yakni interval 81-100 pada

kelas kontrol hanya sebesar 8,70% sedangkan pada kelas eksperimen sebesar 13,04%. Strategi pembelajaran MURDER berpengaruh terhadap kemampuan berpikir analitis dan hasil belajar siswa, hal ini disebabkan karena strategi pembelajaran MURDER membuat siswa menjadi lebih aktif dalam proses pembelajaran karena dapat meningkatkan suasana hati siswa, lebih memahami pelajaran, selalu mencoba untuk mengulang, menelaah, mempelajari kembali materi pelajaran serta mengembangkan hal-hal yang berhubungan dengan materi pelajaran. Dengan strategi pembelajaran MURDER juga meningkatkan hasil belajar siswa dari kategori yang sangat rendah sampai ke kategori yang sangat tinggi.



BAB V

PENUTUP

A. Kesimpulan

Berdasarkan hasil penelitian dan pembahasan yang telah diuraikan, maka dapat disimpulkan sebagai berikut:

1. Strategi pembelajaran *murder* pada materi ekologi sangat efektif untuk diterapkan karena dapat meningkatkan suasana hati, pemahaman, kemampuan berfikir analitis dan hasil belajar biologi siswa.
2. Siswa yang diajarkan dengan tanpa menggunakan strategi pembelajaran *murder* memperoleh peningkatan kemampuan berfikir analitis siswa sebesar 19, yakni dari skor rata-rata 50,43 ke skor rata-rata 69,43 dan berada pada kategori cukup baik. Dan memperoleh peningkatan hasil belajar sebesar 13,35, yakni dari skor rata-rata 57,54 ke skor rata-rata 70,89 dan berada pada kategori sedang.
3. Siswa yang diajarkan dengan menggunakan strategi pembelajaran *murder* dapat meningkatkan kemampuan berfikir analitis siswa sebesar 25,02, yakni dari skor rata-rata 47,39 ke skor rata-rata 72,41 dan berada pada kategori baik. Dan memperoleh peningkatan hasil belajar sebesar 26,69, yakni dari skor rata-rata 50,15 ke skor rata-rata 76,84 dan berada pada kategori tinggi.
4. Terdapat perbedaan yang signifikan antara kemampuan berfikir analitis dan hasil belajar biologi siswa yang diajar dengan menggunakan strategi pembelajaran *murder* dan siswa yang diajar tanpa menggunakan strategi pembelajaran *murder* dengan nilai $\text{sig. hitung} < \alpha$ (0,05) yaitu ($0,000 < 0,05$). Kemampuan berfikir analitis dan hasil belajar yang diajar dengan

menggunakan strategi pembelajaran *murder* lebih baik daripada siswa yang diajar dengan tanpa penerapan strategi pembelajaran *murder*.

B. Implikasi Penelitian

Berdasarkan hasil yang diperoleh dalam penelitian ini, maka beberapa hal yang disarankan antar lain:

1. Kepada guru mata pelajaran biologi, khususnya di SMAN 16 kabupaten bulukumba disarankan agar menerapkan strategi pembelajaran *murder* karena dapat meningkatkan suasana hati siswa, keaktifan, pemahaman dan penguasaan materi biologi terhadap materi pelajaran yang dijelaskan oleh guru, khususnya pada pokok bahasan ekologi.
2. Penerapan strategi pembelajaran *murder* hendaknya disesuaikan dengan materi yang akan diajarkan dan lingkungan belajar siswa serta ketersediaan waktu yang cukup. Mengingat bahwa penerapan strategi pembelajaran *murder* ini membutuhkan waktu yang cukup lamadan dengan kondisi kelas yang kondusif.
3. Disarankan kepada peneliti untuk dapat melanjutkan dan mengembangkan penelitian yang sejenis dengan variabel yang lebih banyak lagi dan populasi yang luas.
4. Diharapkan bagi calon peneliti berikutnya yang menerapkan strategi pembelajaran *murder* sebagai bahan penelitian, diharapkan melakukan pendekatan yang lebih mendalam kepada siswa terlebih dahulu sebelum melakukan pengambilan data agar hasilnya dapat lebih maksimal.

DAFTAR PUSTAKA

- Abror, Abd Rachman. Psikologi Pendidikan. Yogyakarta : Tiara Wacana, 1993.
- Arikunto, Suharsimi. *Prosedur Penelitian Suatu Pendekatan Praktik*. Jakarta : PT Rineka Cipta, 2010.
- Dalyono, M. dan Tim MKDK IKIP. *Psikologi Pendidikan*. Semarang : IKIP Semarang Press, 1997.
- Darmansyah. *Strategi Pembelajaran Menyenangkan Dengan Humor*. Jakarta : Bumi Aksara, 2011.
- Darmika, Suma, Suastra. *Pengaruh Model Pembelajaran Kooperatif MURDER terhadap Motivasi Belajar dan Prestasi Belajar ipa siswa SMP*. vol. 4, (2014): h. 11-22.
- Dimiyati dan Muldjono. *Belajar dan Pembelajaran*. Jakarta : Rineka Cipta, 2002.
- Djamarah, Bahri Syaiful dan Aswan Zain. *Strategi Belajar Mengajar*. Jakarta : PT Renika Cipta, 2006).
- Hakim, Endryansyah dzikrul *Penerapan Strategi Pembelajaran MURDER terhadap Hasil Belajar Siswa pada Standar Kompetensi Melakukan Pekerjaan Mekanik Dasar Dikelas X SMK Negeri 1 CermeGresik*. vol. 03, no. 02 (2013): hal. 951-957.
- Hamalik, Oemar. *Proses Belajar Mengajar*. Jakarta : Bumi Aksara, 2004.
- Hamalik, Oemar. *Pendekatan Baru Strategi Belajar Mengajar Berdasarkan CBSA*. Bandung : Sinar Baru Algensindo, 2009.
- Hamalik, Oemar. *Psikologi Belajar dan Mengajar*. Bandung : Sinar Baru Algensindo, 2010.
- Jihad, Asep. *Evaluasi pembelajaran*. Yogyakarta : Multi Press, 2008.
- Jozestani, Karimi et al. *Effectiveness of MURDER Method on the Improvement of Academic Performance of Children with Spelling Learning Disorder*. vol. 06, no. 03 (2015): hal. 61-69.
- Khoiriyah, Nor, Sutopo, Dyah Ratri Aryuna. *Analisis Tingkat Berfikir Siswa Berdasarkan Teori Van Hiele pada Materi Dimensi Tiga Ditinjau Dari Gaya Kognitif Field Dependent dan Field Independent*. vol. 1, no. 1 (2013), h. 18-30.
- Kunandar. *Guru Profesional : Implimintasi Kurikulum Tingkat Satuan Pendidikan (KTSP) dan Sukses dalam Dertifikasi Guru*. Jakarta : Rajawali Pers, 2011.

- Kusnadi, Dedi. "Efektivitas Penerapan Strategi Belajar MURDER dalam Meningkatkan Hasil Belajar matematika Siswa kelas VIII Mts Negeri Model". *Skripsi*. Makassar: Fakultas Tarbiyah dan Keguruan UIN Alauddin, 2011.
- Lamiran, Sudarmaji. *Strategi Pembelajaran Sekolah Terpadu*. Jakarta : Prestasi Pustakaraya, 2011.
- Maghfiroh, U dan Sugianto, "Penerapan Pembelajaran Fisika Bervisi SETS Untuk Meningkatkan Kemampuan Berpikir Analitis Peserta Didik Kelas X", vol. 07 (2011): h. 6-12.
- Maher, A., *Hasil Belajar di Perguruan Tinggi: Implikasi untuk Kurikulum Desain dan Belajar Mahasiswa Journal of Hospitality, Leisure, Olahraga dan Pariwisata Pendidikan*, vol. 3, no. 2 (2004): h. 46-54.
- Muharram & Jusniar, "Meningkatkan Partisipasi Siswa Kelas XI SMAN 3 Sungguminasa Melalui Penerapan Pembelajaran Penemuan Terbimbing pada Materi Pokok Senyawa Hidrokarbon". vol. 13, no. 1 (2012): h. 68-76.
- Mustami, Muh Khalifah. *Metodologi Penelitian Pendidikan*. Yogyakarta : Aynat Publishing, 2015.
- Nasution, S. *Berbagai Pendekatan dalam Proses Belajar & Mengajar*. Jakarta : Bumi Aksara, 1992.
- Nurgiyantoro, Burhan. *Penilaian Pembelajaran Bahasa*. Yogyakarta : BPFE-Yogyakarta, 2010.
- Pujiati. "Perbandingan Hasil Belajar Biologi Yang Menggunakan Strategi Pembelajaran Peningkatan Kemampuan Berpikir dan Strategi Pembelajaran Inkuiri Pada Pokok Bahasan Sistem Pernapasan Siswa Kelas XI SMA Negeri 2 Binamu Kab. Jenepono". *Skripsi*. Makassar: Fak. Tarbiyah dan Keguruan UIN Alauddin 2013.
- Retna, Milda. "Proses Berfikir Siswa Dalam Menyelesaikan Soal Cerita Ditinjau Berdasarkan Kemampuan Matematika STKIP PGRI Sidoarjo". vol. 1, no. 2 (2013): h. 71-82.
- Roestiyah N. K. *Strategi Belajar Mengajar*. Jakarta : Rineka Cipta, 2012.
- Rusman. *Model-Model Pembelajaran*. Jakarta : RajaGrafindo Persada, 2013.
- Ruswandi. *Psikologi Pembelajaran*. Bandung : Cipta Pesona sejahtera, 2013.
- Sadiman, Arief S. dkk. *Media Pendidikan: Pengertian, pengembangan, dan Pemanfaatannya*. Jakarta : Rajawali Pers, 2009.

- Saprin. *Korelasi Antara Berfikir Ilmiah dengan Prestasi Akademik*. Makassar : Alauddin University Press, 2012.
- Slameto. *Belajar dan Faktor-Faktor yang Mempengaruhinya*. Jakarta : Rineka Cipta, 2013.
- Sudjana, Nana. *Penilaian Hasil Proses Belajar Mengajar*. Bandung : PT Remaja Rosdakarya, 2005.
- Sugiyono, *Metode Penelitian Pendidikan Kuantitatif Kualitatif dan R&D*. Bandung : Alfabeta, 2013.
- Syah, Muhibbin. *Psikologi Pendidikan*. Bandung : Remaja Rosdakarya, 2004.
- Syamsudduha, St. *Penilaian Berbasis Kelas*. Yogyakarta : Aynat Publishing, 2014.
- Trianto. *Model-Model Pembelajaran Inovatif berorientasi Konstruktivistik*. Jakarta: Prestasi Pustaka, 2007.
- Uno, Hamzah B. *Perencanaan Pembelajaran*. Jakarta : Bumi Aksara, 2006.
- Unnanantn, Thassanant, Suttipong Boonphadung , *The Attitudes of Pre-Service Teachers towards Analytical Thinking Skill Development Based On Miller's Model*. vol. 9, no. 2 (2015): h. 515-519.
- Widoyoko, Eko Putro. *Evaluasi Program Pembelajaran*. Yogyakarta : Pustaka Pelajar, 2011.
- Yamin, Martinis. *Kiat Membelajarkan Siswa*. Jakarta : Gaung Persada Press, 2007.
- Zaini, Bermawy Munthe, dan Sekar Ayu Aryani. *Strategi Pembelajaran Aktif*. Yogyakarta : Pustaka insan Madani, 2008.



UNIVERSITAS ISLAM NEGERI
ALAUDDIN
M A K A S S A R

Lampiran A

Analisis Statistik Deskriptif dan Inferensial

UNIVERSITAS MUHAMMADIYAH
ALAUDDIN
M A K A S S A R

Analisis Deskriptif

Teknik analisis deskriptif digunakan untuk mendeskripsikan karakteristik distribusi skor kemampuan berfikir analitis dan hasil belajar biologi, untuk keperluan tersebut digunakan:

A. Kemampuan Berfikir Analitis

1. Data hasil kemampuan berfikir analitis siswa yang diajar tanpa menggunakan strategi pembelajaran MURDER (*Mood, Understand, Recall, Digest, Expand, Review*) (Kelas Kontrol)

Tabel 1.1
Data Hasil Tes Kemampuan Berfikir Analitis Kelas Kontrol

Nama Siswa	Pretest	Postest
Abdul Hadi Hamli	65	75
Alfian	45	70
Andi Faizal	35	60
Anni Syahrilia Nengsih	30	50
Awal wahyudi	40	55
Bella Pista	55	70
Dandi Saputra	60	80
Fajar Selwiyanto	30	60
Febi Oktaviani	50	75
Gunawan Usman	50	60
Herasmus Nggeko	75	85
Indar Astuti	45	70
Ismail Saleh	55	70
Muh. Rafli	55	65
Nenni Febrianti	70	75
Nunuk Tarwati	75	85

Nurwahyuni	50	75
Rifka Zalsabila	60	80
Rismawati	35	65
Rizal Gusnawan	35	70
Surianti	40	65
Tasri	50	75
Tedi Susanto	40	70

a. Range

$$\begin{aligned}
 R &= X_{\max} - X_{\min} \\
 &= 75 - 30 \\
 &= 45
 \end{aligned}$$

b. Banyak kelas interval

$$\begin{aligned}
 K &= 1 + (3,3) \log n \\
 &= 1 + (3,3) \log 23 \\
 &= 1 + (3,3) 1,361 \\
 &= 1 + 4,491 \\
 &= 5,491 = 5
 \end{aligned}$$

c. Panjang kelas interval

$$\begin{aligned}
 P &= \frac{\text{Range}}{\text{Banyak kelas}} \\
 &= \frac{45}{5} \\
 &= 9
 \end{aligned}$$

d. Tabel 1.2 Distribusi frekuensi

Interval Kelas	Frekuensi (fi)	Frekuensi kumulatif (fk)	Nilai Tengah (xi)	(fi.xi)	(xi-x) ²	fi (xi.x) ²	Persentase (%)
30-38	5	5	34	170	269,94	1349,7	21,74

39-47	5	10	43	215	55,20	276	21,74
48-56	7	17	52	364	2,46	17,22	30,44
57-65	3	20	61	183	111,72	335,16	13,04
66-74	1	21	70	70	382,98	382,98	4,34
75-83	2	23	79	158	816,24	1632,48	8,70
Jumlah	23	-	339	1160	1638,54	3993,54	100,00

e. Mean (X)

$$\begin{aligned}\bar{x} &= \frac{\sum_{i=1}^k f_i x_i}{\sum_{i=1}^k f_i} \\ &= \frac{1160}{23} \\ &= 50,43\end{aligned}$$

f. Menghitung Varians (S^2)

$$\begin{aligned}S^2 &= \frac{\sum (X_i - \bar{X})^2 f_i}{N - 1} \\ &= \frac{3993,54}{23 - 1} \\ &= \frac{3993,54}{22} \\ &= 181,52\end{aligned}$$

Adapun hasil kemampuan berfikir analitis yang diperoleh dari *Post-test* (kontrol) adalah Sebagai berikut:

a. Range

$$\begin{aligned} R &= X_{\max} - X_{\min} \\ &= 85 - 50 \\ &= 35 \end{aligned}$$

b. Banyak kelas interval

$$\begin{aligned} K &= 1 + (3,3) \log n \\ &= 1 + (3,3) \log 23 \\ &= 1 + (3,3) 1,361 \\ &= 1 + 4,491 \\ &= 5,491 = 5 \end{aligned}$$

c. Panjang kelas interval

$$\begin{aligned} P &= \frac{\text{Range}}{\text{Banyak kelas}} \\ &= \frac{35}{5} \\ &= 7 \end{aligned}$$

d. Tabel 1.3 Distribusi frekuensi

Interval Kelas	Frekuensi (fi)	Frekuensi kumulatif (fk)	Nilai Tengah (xi)	(fi.xi)	(xi-x) ²	fi (xi.x) ²	Persentase (%)
50-56	2	2	53	106	269,94	539,88	8,70
57-63	3	5	60	180	88,92	266,76	13,04
64-70	9	14	67	603	5,90	53,1	39,13
71-77	5	19	74	370	20,88	104,4	21,73
78-84	2	21	81	162	133,86	267,72	8,70
85-91	2	23	88	176	344,84	689,68	8,70

Jumlah	23	-	627	1597	864,34	1921,54	100,00
---------------	-----------	----------	------------	-------------	---------------	----------------	---------------

e. Mean (\bar{X})

$$\bar{x} = \frac{\sum_{i=1}^k f_i x_i}{\sum_{i=1}^k f_i}$$

$$= \frac{1597}{23}$$

$$= 69,43$$

f. Menghitung Varians (S^2)

$$S^2 = \frac{\sum (X_i - \bar{X})^2 f_i}{N - 1}$$

$$= \frac{1921,54}{23-1}$$

$$= \frac{1921,54}{22}$$

$$= 87,34$$

2. Data hasil kemampuan berfikir analitis siswa yang diajar dengan menggunakan strategi pembelajaran MURDER (*Mood, Understand, Recall, Digest, Expand, Review*) (kelas eksperimen)

Tabel 1.4
Data Hasil Tes Kemampuan Berfikir Analitis Kelas Eksperimen

Nama Siswa	Pretest	Postest
Agustina	55	75
Alif Nur Rijal	35	65
Andi Maya Elisa	40	75

Andi Muhammad Nur Qolbi	60	80
Andi Zafani Zalsa	50	60
Arpandi	25	65
Ayu Lestari	70	85
Devit Kurniawan Sahri	30	60
Karlina	35	75
Laode Pani	50	85
Maya Arimbi	45	80
Nurmutiah	65	70
Reski Andrian	60	90
Resa Andri Jaya	25	65
Riska Andriani	55	75
Roni Saputra	50	80
Sri Nindi Welisfa	65	70
Syamsul Bahri	25	60
Wahyu	45	65
Windi Rahayu Ningsih	70	90
Aan Hidayat	50	60
Wahyudi	30	65
Andi Aldi Adrianto	50	70

a. Range

$$\begin{aligned}
 R &= X_{\max} - X_{\min} \\
 &= 70 - 25 \\
 &= 45
 \end{aligned}$$

b. Banyak kelas interval

$$K = 1 + (3,3) \log n$$

$$\begin{aligned}
 &= 1 + (3,3) \log 23 \\
 &= 1 + (3,3) 1,361 \\
 &= 1 + 4,491 \\
 &= 5,491 = 5
 \end{aligned}$$

c. Panjang kelas interval

$$\begin{aligned}
 P &= \frac{\text{Range}}{\text{Banyak kelas}} \\
 &= \frac{45}{5} \\
 &= 9
 \end{aligned}$$

d. Tabel 1.5 Distribusi frekuensi

Interval Kelas	Frekuensi (fi)	Frekuensi kumulatif (fk)	Nilai Tengah (xi)	(fi.xi)	(xi-x) ²	fi (xi.x) ²	Persentase (%)
25-33	5	5	29	145	338,19	1690,95	21,73
34-42	3	8	38	114	88,17	264,51	13,04
43-51	7	15	47	329	0,15	1,05	30,43
52-60	4	19	56	224	74,13	296,52	17,40
61-69	2	21	65	130	310,11	620,22	8,70
70-78	2	23	74	148	708,09	1416,18	8,70
Jumlah	23	-	309	1090	1518,84	4289,43	100,00

e. Mean (X)

$$\begin{aligned}
 \bar{x} &= \frac{\sum_{i=1}^k f_i x_i}{\sum_{i=1}^k f_i} \\
 &= \frac{1090}{23} \\
 &= 47,39
 \end{aligned}$$

f. Menghitung Varians (S^2)

$$\begin{aligned}
 S^2 &= \frac{\sum (X_i - \bar{X})^2 f_i}{N - 1} \\
 &= \frac{4289,43}{23 - 1} \\
 &= \frac{4289,43}{22} \\
 &= 194,974
 \end{aligned}$$

Adapun hasil kemampuan berfikir analitis yang diperoleh dari *Post-test* (eksperimen) adalah Sebagai berikut:

a. Range

$$\begin{aligned}
 R &= X_{\max} - X_{\min} \\
 &= 90 - 60 \\
 &= 30
 \end{aligned}$$

b. Banyak kelas interval

$$\begin{aligned}
 K &= 1 + (3,3) \log n \\
 &= 1 + (3,3) \log 23 \\
 &= 1 + (3,3) 1,361 \\
 &= 1 + 4,491 \\
 &= 5,491 = 5
 \end{aligned}$$

c. Panjang kelas interval

$$\begin{aligned}
 P &= \frac{\text{Range}}{\text{Banyak kelas}} \\
 &= \frac{30}{5} \\
 &= 6
 \end{aligned}$$



d. Tabel 1.6 Distribusi frekuensi

Interval Kelas	Frekuensi (fi)	Frekuensi kumulatif (fk)	Nilai Tengah (xi)	(fi.xi)	(xi-x) ²	fi (xi.x) ²	Persentase (%)
60-65	9	9	62,5	562,5	98,20	883,8	39,12
66-71	3	12	68,5	205,5	15,28	45,84	13,04
72-77	4	16	74,5	298	4,36	17,44	17,40
78-83	3	19	80,5	241,5	65,44	196,32	13,04
84-89	2	21	86,5	173	198,52	397,04	8,70
90-95	2	23	92,5	185	403,60	807,2	8,70
Jumlah	23	-	465	1665,5	785,4	2347,64	100,00

e. Mean (X)

$$\begin{aligned}\bar{x} &= \frac{\sum_{i=1}^k f_i x_i}{\sum_{i=1}^k f_i} \\ &= \frac{1665,5}{23} \\ &= 72,41\end{aligned}$$

f. Menghitung Varians (S²)

$$\begin{aligned}S^2 &= \frac{\sum (X_i - \bar{X})^2 f_i}{N - 1} \\ &= \frac{2347,64}{23 - 1} \\ &= \frac{2347,64}{22} \\ &= 106,71\end{aligned}$$

B. Hasil Belajar

1. Data siswa yang diajar tanpa menggunakan strategi pembelajaran MURDER (*Mood, Understand, Recall, Digest, Expand, Review*) (kelas kontrol)

Tabel 1.7
Data Hasil Belajar Kelas Kontrol

Nama Siswa	Pretest	Postest
Abdul Hadi Hamli	70	90
Alfian	30	50
Andi Faizal	50	60
Anni Syahrilia Nengsih	50	80
Awal wahyudi	30	70
Bella Pista	40	70
Dandi Saputra	60	80
Fajar Selwiyanto	30	70
Febi Oktaviani	40	50
Gunawan Usman	50	60
Herasmus Nggeko	80	80
Indar Astuti	40	60
Ismail Saleh	60	70
Muh. Rafli	60	70
Nenni Febrianti	50	80
Nunuk Tarwati	80	90
Nurwahyuni	70	70
Rifka Zalsabila	60	80
Rismawati	50	80
Rizal Gusnawan	40	70

Surianti	50	60
Tasri	70	80
Tedi Susanto	60	60

a. Range

$$\begin{aligned} R &= X_{\max} - X_{\min} \\ &= 80 - 30 \\ &= 50 \end{aligned}$$

b. Banyak kelas interval

$$\begin{aligned} K &= 1 + (3,3) \log n \\ &= 1 + (3,3) \log 23 \\ &= 1 + (3,3) 1,361 \\ &= 1 + 4,491 \\ &= 5,491 = 5 \end{aligned}$$

c. Panjang kelas interval

$$\begin{aligned} P &= \frac{\text{Range}}{\text{Banyak kelas}} \\ &= \frac{50}{5} \\ &= 10 \end{aligned}$$

d. Tabel 1.8 Distribusi frekuensi

Interval Kelas	Frekuensi (fi)	Frekuensi kumulatif (fk)	Nilai Tengah (xi)	(fi.xi)	(xi-x) ²	fi (xi.x) ²	Persentase (%)
30-39	3	3	34,5	103,5	530,84	1592,52	13,04
40-49	4	7	44,5	178	170,04	680,16	17,40
50-59	6	13	54,5	327	9,24	55,44	26,08
60-69	5	18	64,5	322,5	48,44	242,2	21,73

70-79	3	21	74,5	223,5	287,64	862,92	13,04
80-89	2	23	84,5	169	726,84	1453,68	8,70
Jumlah	23	-	357	1323,5	1773,04	4886,92	100,00

e. Mean (\bar{X})

$$\begin{aligned}\bar{x} &= \frac{\sum_{i=1}^k f_i x_i}{\sum_{i=1}^k f_i} \\ &= \frac{1323,5}{23} \\ &= 57,54\end{aligned}$$

f. Menghitung Varians (S^2)

$$\begin{aligned}S^2 &= \frac{\sum (X_i - \bar{X})^2 f_i}{N - 1} \\ &= \frac{4886,92}{23 - 1} \\ &= \frac{4886,92}{22} \\ &= 222,134\end{aligned}$$

Adapun hasil yang diperoleh dari *Post-test* (Kelas Kontrol) adalah Sebagai berikut:

a. Range

$$\begin{aligned}R &= X_{\max} - X_{\min} \\ &= 90 - 50 \\ &= 40\end{aligned}$$

b. Banyak kelas interval

$$K = 1 + (3,3) \log n$$

$$\begin{aligned}
 &= 1 + (3,3) \log 23 \\
 &= 1 + (3,3) 1,361 \\
 &= 1 + 4,491 \\
 &= 5,491 = 5
 \end{aligned}$$

c. Panjang kelas interval

$$\begin{aligned}
 P &= \frac{\text{Range}}{\text{Banyak kelas}} \\
 &= \frac{40}{5} \\
 &= 8
 \end{aligned}$$

d. Tabel 1.9 Distribusi frekuensi

Interval Kelas	Frekuensi (fi)	Frekuensi kumulatif (fk)	Nilai Tengah (xi)	(fi.xi)	(xi-x) ²	fi (xi.x) ²	Persentase (%)
50-57	2	2	53,5	107	302,41	604,82	8,70
58-65	5	7	61,5	307,5	88,17	440,85	21,74
66-73	7	14	69,5	486,5	1,93	13,51	30,43
74-81	7	21	77,5	542,5	43,69	305,83	30,43
82-89	0	21	85,5	0	213,45	0	0
90-97	2	23	93,5	187	511,21	1022,42	8,70
Jumlah	23	-	441	1630,5	1160,86	2387,43	100,00

e. Mean (\bar{X})

$$\begin{aligned}
 \bar{X} &= \frac{\sum_{i=1}^k f_i x_i}{\sum_{i=1}^k f_i} \\
 &= \frac{1630,5}{23} \\
 &= 70,89
 \end{aligned}$$

f. Menghitung Varians (S^2)

$$\begin{aligned}
 S^2 &= \frac{\sum (X_i - \bar{X})^2}{N - 1} \\
 &= \frac{2387,43}{23 - 1} \\
 &= \frac{2387,43}{22} \\
 &= 108,51
 \end{aligned}$$

2. Data siswa yang diajar dengan menggunakan strategi pembelajaran **MURDER** (*Mood, Understand, Recall, Digest, Expand, Review*) (kelas eksperimen)

Tabel 1.10
Data Hasil Belajar Kelas Eksperimen

Nama Siswa	Pretest	Postest
Agustina	70	90
Alif Nur Rijal	30	70
Andi Maya Elisa	50	80
Andi Muhammad Nur Qolbi	40	80
Andi Zafani Zalsa	50	80
Arpandi	20	70
Ayu Lestari	70	80
Devit Kurniawan Sahri	30	70
Karlina	40	70
Laode Pani	40	70
Maya Arimbi	60	80
Nurmutiah	70	90
Reski Andrian	60	90

Resa Andri Jaya	30	80
Riska Andriani	40	80
Roni Saputra	50	60
Sri Nindi Welisfa	60	80
Syamsul Bahri	30	70
Wahyu	20	60
Windi Rahayu Ningsih	60	80
Aan Hidayat	50	80
Wahyudi	30	70
Andi Aldi Adrianto	50	80

a. Range

$$\begin{aligned}
 R &= X_{\max} - X_{\min} \\
 &= 70 - 20 \\
 &= 50
 \end{aligned}$$

b. Banyak kelas interval

$$\begin{aligned}
 K &= 1 + (3,3) \log n \\
 &= 1 + (3,3) \log 23 \\
 &= 1 + (3,3) 1,361 \\
 &= 1 + 4,491 \\
 &= 5,491 = 5
 \end{aligned}$$

c. Panjang kelas interval

$$\begin{aligned}
 P &= \frac{\text{Range}}{\text{Banyak kelas}} \\
 &= \frac{50}{5} \\
 &= 10
 \end{aligned}$$

d. Tabel 1.11 Distribusi frekuensi

Interval Kelas	Frekuensi (fi)	Frekuensi kumulatif (fk)	Nilai Tengah (xi)	(fi.xi)	(xi-x) ²	fi (xi.x) ²	Persentase (%)
20-29	2	2	24,5	49	657,92	1315,84	8,70
30-39	5	7	34,5	172,5	244,92	1224,6	21,73
40-49	4	11	44,5	178	31,92	127,68	17,40
50-59	5	16	54,5	272,5	18,92	94,6	21,73
60-69	4	20	64,5	258	205,92	823,68	17,40
70-79	3	23	74,5	223,5	592,92	1778,76	13,04
Jumlah	23	-	297	1153,5	1752,52	5365,16	100,00

e. Mean (X)

$$\begin{aligned}\bar{x} &= \frac{\sum_{i=1}^k f_i x_i}{\sum_{i=1}^k f_i} \\ &= \frac{1153,5}{23} \\ &= 50,15\end{aligned}$$

f. Menghitung Varians (S²)

$$\begin{aligned}S^2 &= \frac{\sum |(X_i - \bar{X})^2| f_i}{N - 1} \\ &= \frac{5365,16}{23 - 1} \\ &= \frac{5365,16}{22} \\ &= 243,874\end{aligned}$$

Adapun hasil yang diperoleh dari *Post-test* (Eksperimen) adalah Sebagai berikut:

a. Range

$$\begin{aligned} R &= X_{\max} - X_{\min} \\ &= 90 - 60 \\ &= 30 \end{aligned}$$

b. Banyak kelas interval

$$\begin{aligned} K &= 1 + (3,3) \log n \\ &= 1 + (3,3) \log 40 \\ &= 1 + (3,3) 1,361 \\ &= 1 + 4,491 \\ &= 5,491 = 5 \end{aligned}$$

c. Panjang kelas interval

$$\begin{aligned} P &= \frac{\text{Range}}{\text{Banyak kelas}} \\ &= \frac{30}{5} \\ &= 6 \end{aligned}$$

d. Tabel 1.12 Distribusi frekuensi


Interval Kelas	Frekuensi (fi)	Frekuensi kumulatif (fk)	Nilai Tengah (xi)	(fi.xi)	(xi-x) ²	fi (xi.x) ²	Persentase (%)
60-65	2	2	62,5	125	205,63	411,26	8,70
66-71	7	7	68,5	479,5	69,55	486,85	30,43
72-77	0	14	74,5	0	5,47	0	0
78-83	11	20	80,5	885,5	13,39	146,96	47,83
84-89	0	20	86,5	0	93,31	0	0
90-95	3	23	92,5	277,5	245,23	735,69	13,04
Jumlah	23	-	441	1767,5	632,58	1780,76	100,00

e. Mean (\bar{X})

$$\begin{aligned}\bar{x} &= \frac{\sum_{i=1}^k f_i x_i}{\sum_{i=1}^k f_i} \\ &= \frac{1767,5}{23} \\ &= 76,84\end{aligned}$$

f. Menghitung Varians (S^2)

$$\begin{aligned}S^2 &= \frac{\sum (X_i - \bar{X})^2 f_i}{N - 1} \\ &= \frac{1780,76}{23 - 1} \\ &= \frac{1780,76}{22} \\ &= 80,943\end{aligned}$$



ANALISIS STATISTIK INFERENSIAL

TABEL FREKUENSI

Kemampuan Berpikir Analitis

		Pretest_Kontrol	Posttest_Kontrol	Pretest_Eksperimen	Posttest_Eksperimen
N	Valid	23	23	23	23
	Missing	0	0	0	0
Mean		49.78	69.78	47.17	72.39
Std. Error of Mean		2.802	1.872	3.012	2.010
Median		50.00	70.00	50.00	70.00
Mode		50	70	50	65
Std. Deviation		13.440	8.980	14.446	9.638
Variance		180.632	80.632	208.696	92.885
Range		45	35	45	30
Minimum		30	50	25	60
Maximum		75	85	70	90
Sum		1145	1605	1085	1665
Percentiles	25	40.00	65.00	35.00	65.00
	50	50.00	70.00	50.00	70.00
	75	60.00	75.00	60.00	80.00

Hasil Belajar

		Pretest_Kontrol	Posttest_Kontrol	Pretest_Eksperi men	Posttest_Eksperi men
N	Valid	23	23	23	23
	Missing	0	0	0	0
Mean		53.04	70.87	45.65	76.52
Std. Error of Mean		3.108	2.345	3.256	1.734
Median		50.00	70.00	50.00	80.00
Mode		50	70 ^a	30 ^a	80
Std. Deviation		14.904	11.246	15.616	8.317
Variance		222.134	126.482	243.874	69.170
Range		50	40	50	30
Minimum		30	50	20	60
Maximum		80	90	70	90
Sum		1220	1630	1050	1760
Percentiles	25	40.00	60.00	30.00	70.00
	50	50.00	70.00	50.00	80.00
	75	60.00	80.00	60.00	80.00

Tabel Deskriptif

Descriptive Statistics Kemampuan Berpikir Analitis

	N	Range	Minimum	Maximum	Sum	Mean	Std. Deviation	Variance
Pretest_Kontrol	23	45	30	75	1145	49.78	13.440	180.632
Posttest_Kontrol	23	35	50	85	1605	69.78	8.980	80.632
Pretest_Eksperimen	23	45	25	70	1085	47.17	14.446	208.696
Posttest_Eksperimen	23	30	60	90	1665	72.39	9.638	92.885
Valid N (listwise)	23							

Descriptive Statistics Hasil Belajar

	N	Range	Minimum	Maximum	Sum	Mean	Std. Deviation	Variance
Pretest_Kontrol	23	50	30	80	1220	53.04	14.904	222.134
Posttest_Kontrol	23	40	50	90	1630	70.87	11.246	126.482
Pretest_Eksperimen	23	50	20	70	1050	45.65	15.616	243.874
Posttest_Eksperimen	23	30	60	90	1760	76.52	8.317	69.170
Valid N (listwise)	23							

Uji Normalitas

One-Sample Kolmogorov-Smirnov Test

		Kelas_Kontrol_Kemampu an_Berpikir_Analitis	Kelas_Kontrol_Hasil _Belajar
N		23	23
Normal Parameters ^a	Mean	69.7826	70.8696
	Std. Deviation	8.97956	11.24643
Most Extreme Differences	Absolute	.162	.183
	Positive	.107	.140
	Negative	-.162	-.183
Kolmogorov-Smirnov Z		.776	.877
Asymp. Sig. (2-tailed)		.583	.425

a. Test distribution is Normal.

One-Sample Kolmogorov-Smirnov Test

		Eksperimen_Kemampuan _Berpikir_Analitis	Eksperimen_Hasil_ Belajar
N		23	23
Normal Parameters ^a	Mean	72.39	76.52
	Std. Deviation	9.638	8.317
Most Extreme Differences	Absolute	.170	.271
	Positive	.170	.207
	Negative	-.099	-.271
Kolmogorov-Smirnov Z		.414	.056
Asymp. Sig. (2-tailed)		.521	.069

Uji Regresi

Kemampuan Berpikir Analitis

Model	Variables Entered	Variables Removed	Method
1	Kemampuan Berpikir Analitis ^a		. Enter

a. All requested variables entered.

b. Dependent Variable: Strategi Murder

Model Summary

Model	R	R Square	Adjusted R Square	Std. Error of the Estimate
1	.237	.056	-.180	6.94538

a. Predictors: (Constant), Kemampuan Berpikir Analitis

ANOVA^b

Model		Sum of Squares	Df	Mean Square	F	Sig.
1	Regression	11.505	1	11.505	.239	.651
	Residual	192.953	4	48.238		
	Total	204.458	5			

a. Predictors: (Constant), Kemampuan Berpikir Analitis

b. Dependent Variable: Strategi Murder

Coefficients^a

Model		Unstandardized Coefficients		Standardized Coefficients	t	Sig.
		B	Std. Error	Beta		
1	(Constant)	-3.875	28.212		-.137	.897
	Kemampuan Berpikir Analitis	.196	.401	.237	.488	.651

a. Dependent Variable: Strategi Murder

Hasil Belajar

Model	Variables Entered	Variables Removed	Method
1	Hasil Belajar ^a		. Enter

a. All requested variables entered.

b. Dependent Variable: Strategi Murder

Model Summary

Model	R	R Square	Adjusted R Square	Std. Error of the Estimate
1	.398	.059	-.052	6.55828

a. Predictors: (Constant), Hasil Belajar

ANOVA^b

Model		Sum of Squares	Df	Mean Square	F	Sig.
1	Regression	32.414	1	32.414	.754	.434
	Residual	172.044	4	43.011		
	Total	204.458	5			

a. Predictors: (Constant), Hasil Belajar

b. Dependent Variable: Strategi Murder

Coefficients^a

Model		Unstandardized Coefficients		Standardized Coefficients	t	Sig.
		B	Std. Error	Beta		
1	(Constant)	-16.662	30.637		-.544	.615
	Hasil Belajar	.338	.390	.398	.868	.434

a. Dependent Variable: Strategi Murder

Uji Hipotesis

Tabel Uji T dengan bantuan SPSS versi 16,0

One-Sample Statistics

	N	Mean	Std. Deviation	Std. Error Mean
Eksperimen_1	23	72.39	9.638	2.010
Eksperimen_2	23	76.52	8.317	1.734

	Test Value = 0					
	t	df	Sig. (2-tailed)	Mean Difference	95% Confidence Interval of the Difference	
					Lower	Upper
Eksperimen_1	3.602	22	.000	72.391	68.22	76.56
Eksperimen_2	2.706	22	.000	76.522	72.93	80.12



Lampiran B

Instrumen Penelitian

UNIVERSITAS ISLAM NEGERI
ALAUDDIN
MAKASSAR

**RENCANA PELAKSANAAN PEMBELAJARAN
(RPP)**

Nama Sekolah	: SMA Negeri 16 Bulukumba
Mata Pelajaran	: IPA Terpadu
Kelas/ Semester	: X (Sepuluh)/ 2
Pertemuan	: 1 (Pertama)
Alokasi Waktu	: 2 x 40 Menit
Standar Kompetensi	: 4. Menganalisis hubungan antara komponen ekosistem, perubahan materi dan energi serta peranan manusia dalam keseimbangan ekosistem
Kompetensi Dasar	: 4.1.Mendeskrripsikan peran komponen ekosistem dalam aliran energi dan daur biogeokimia serta pemanfaatan komponen ekosistem bagi kehidupan
Tujuan	: Siswa mampu menjelaskan ruang lingkup ekologi, interaksi yang terjadi dalam ekosistem, perjalanan energi, dan materi dalam ekosistem.

I. Indikator

- Mendefinisikan pengertian ekologi sebagai ilmu
- Membedakan penggunaan istilah habitat, nisia, populasi, komunitas, ekosistem, faktor biotik, faktor abiotik
- Mengidentifikasi berbagai interaksi yang terjadi dalam ekosistem
- Menghubungkan pengertian rantai makanan, jaring-jaring makanan, piramida ekologi, siklus materi, dan daur energi
- Mengambarkan bagan/skema daur biogeokimia

II. Materi Ajar

- Pengertian ekologi sebagai ilmu
- Ekosistem dan komponen penyusunnya
- Berbagai interaksi dalam ekosistem
- Rantai makanan, jaring-jaring makanan, piramida ekologi
- Aliran energi dan siklus materi dalam ekosistem
- Daur biogeokimia

III. Metode Pembelajaran

- Ceramah, Penugasan

IV. Kegiatan Pembelajaran

Strategi Pembelajaran MURDER (<i>Mood, Understand, Recall, Digest, Expand, Review</i>)	Jenis Kegiatan		Alokasi Waktu
	Guru	Siswa	
Fase 1 : Pendahuluan (Menyampaikan tujuan)	➤ Guru mengawali pembelajaran dengan menyampaikan motivasi kepada siswa.	➤ Siswa mendengarkan motivasi yang diberikan guru. ➤ Siswa menciptakan suasana hati yang positif untuk	10 Menit

	<ul style="list-style-type: none"> ➤ Guru menyampaikan materi/pokok bahasan yang akan dipelajari pada pertemuan tersebut. 	<p>belajar.</p> <ul style="list-style-type: none"> ➤ Siswa mendengarkan informasi yang disampaikan oleh guru. 	
Fase 2 : Penjelasan	<ul style="list-style-type: none"> ➤ Guru memberikan penjelasan tentang strategi pembelajaran yang akan diterapkan ➤ Guru menjelaskan materi kepada siswa dengan menggunakan bahan ajar yang telah disiapkan 	<ul style="list-style-type: none"> ➤ Siswa mendengarkan penjelasan guru tentang prosedur dan strategi pembelajaran yang akan diterapkan. ➤ Siswa mendengarkan penjelasan yang disampaikan oleh guru ➤ Siswa memusatkan perhatian pada materi pelajaran tersebut ➤ Siswa menandai bahan pelajaran 	30 Menit

		<p>yang tidak dimengerti</p> <ul style="list-style-type: none"> ➤ Siswa mencoba untuk memahami materi pelajaran yang disampaikan guru ➤ Siswa bertanya tentang materi yang belum dipahami 	
Fase 3 : Pergantian	<ul style="list-style-type: none"> ➤ Guru mengarahkan kepada siswa untuk bertukar peran ➤ Guru memberikan kesempatan kepada siswa untuk bertanya mengenai 	<ul style="list-style-type: none"> ➤ Siswa mempelajari materi pelajaran yang telah disampaikan oleh guru ➤ Siswa mengulangi materi pelajaran yang disampaikan guru dengan menggunakan kata-kata siswa sendiri. ➤ Siswa mencoba untuk menelaah materi yang disampaikan guru 	25 Menit

	materi yang belum dimengerti	dengan membaca dari artikel atau sumber lainnya ➤ Siswa mengembangkan materi yang disampaikan guru	
Fase 4 : Penghargaan	➤ Guru memberikan apresiasi terhadap hasil belajar individu maupun kelompok yang telah dilakukan siswa	➤ Siswa mendengarkan penjelasan dari guru. ➤ Siswa memberikan tepuk tangan terhadap terlaksananya proses belajar mengajar ➤ Siswa yang memiliki point tertinggi naik didepan kelas untuk menerima ucapan selamat dari gurunya.	10 Menit
Fase 5 : Evaluasi	➤ Guru mengarahkan siswa untuk	➤ Siswa mempelajari kembali materi	15 Menit

	<p>mempelajari materi pelajaran yang telah disampaikan</p> <p>➤ Guru mengevaluasi materi yang dianggap sulit untuk dimengerti oleh siswa dengan bertanya kepada siswa lainnya tentang materi yang dianggap belum dimengerti</p>	<p>pelajaran yang sudah dipelajari</p> <p>➤ Siswa mendengarkan penjelasan dari gurunya tentang pembahasan materi yang dianggap belum dimengerti.</p>	
--	---	--	--

V. Alat/ Bahan/ Sumber (Media)

- Buku siswa
- Buku Biologi SMA kelas X
- Ekosistem yang ada di sekitar sekolah

VI. Penilaian

- Penilaian Proses
Penilaian proses kelompok dengan pengamatan proses kerja kelompok
- Penilaian Hasil
Penilaian individu dan kelompok :


- Penilaian individu
 - Teknik : Tertulis
 - Bentuk : Essay (Tes terlampir)
- Penilaian kelompok berupa penilaian rata-rata dari semua anggota kelompok

Bulukumba, Mei 2016

Peneliti

Dian Astuti

Nim:20500112127



**RENCANA PELAKSANAAN PEMBELAJARAN
(RPP)**

Mata Pelajaran	: Biologi
Kelas/ Semester	: X (Sepuluh)/ 2
Pertemuan	: 2 (Dua)
Alokasi Waktu	: 2 x 40 Menit
Standar Kompetensi	: 4. Menganalisis hubungan antara komponen ekosistem, perubahan materi dan energi serta peranan manusia dalam keseimbangan ekosistem
Kompetensi Dasar	: 4.2 Menjelaskan keterkaitan antara kegiatan manusia dengan masalah kerusakan/pencemaran lingkungan dan pelestarian lingkungan 4.3 Menganalisis jenis-jenis limbah dan daur ulang limbah 4.4 Membuat produk daur ulang limbah
Tujuan	: Siswa mampu menjelaskan keterkaitan antara kegiatan manusia dengan masalah lingkungan dan pelestarian lingkungan.

I. Indikator Pencapaian Kompetensi

- Mengidentifikasi berbagai tujuan aktivitas yang dilakukan manusia
- Mengidentifikasi berbagai dampak akibat aktivitas manusia
- Meneliti pengaruh bahan pencemar terhadap organisme tertentu
- Menyimpulkan pengaruh bahan pencemar terhadap kehidupan organisme
- Menjelaskan dampak berbagai bahan pencemar terhadap lingkungan
- Mendeskripsikan upaya pencegahan pencemaran lingkungan
- Mengetahui penanganan limbah dengan cara daur ulang

II. Materi Ajar

- Keseimbangan lingkungan
- Aktivitas manusia dan dampaknya terhadap lingkungan
- Beberapa bahan pencemara dan dampaknya
- Upaya pencegahan pencemaran lingkungan
- Penanganan limbah dengan cara daur ulang

III. Metode Pembelajarn

- Diskusi, Tanya-Jawab

IV. Langkah Langkah pembelajaran

Strategi Pembelajaran MURDER (<i>Mood, Understand, Recall, Digest, Expand, Review</i>)	Jenis Kegiatan		Alokasi Waktu
	Guru	Siswa	
Fase 1 : Pendahuluan (Menyampaikan tujuan)	<ul style="list-style-type: none"> ➤ Guru mengawali pembelajaran dengan menyampaikan motivasi kepada siswa. ➤ Guru menyampaikan materi/pokok 	<ul style="list-style-type: none"> ➤ Siswa mendengarkan motivasi yang diberikan guru. ➤ Siswa menciptakan suasana hati yang positif untuk belajar. ➤ Siswa 	10 Menit

	<p>bahasan yang akan dipelajari pada pertemuan tersebut.</p>	<p>mendengarkan informasi yang disampaikan oleh guru.</p>	
<p>Fase 2 : Pengelompokan</p>	<ul style="list-style-type: none"> ➤ Guru mengelompokkan siswa sesuai daftar kelompok yang telah ditentukan ➤ Guru memberikan penjelasan tentang strategi pembelajaran yang akan diterapkan 	<ul style="list-style-type: none"> ➤ Siswa bergerak dan ikut pada kelompok yang telah ditentukan oleh gurunya ➤ Siswa mendengarkan penjelasan guru tentang prosedur atau langkah pembelajaran yang akan diterapkan 	<p>10 Menit</p>
<p>Fase 2 : Penjelasan</p>	<ul style="list-style-type: none"> ➤ Guru menjelaskan materi kepada siswa ➤ Guru mengarahkan 	<ul style="list-style-type: none"> ➤ Siswa mendengarkan penjelasan yang disampaikan oleh guru ➤ Siswa memusatkan perhatian pada materi pelajaran tersebut 	<p>30 Menit</p>

	<p>siswa untuk mendiskusikan materi yang telah disampaikan</p> <p>➤ Guru memberikan kesempatan kepada siswa untuk bertanya mengenai materi yang belum dimengerti</p>	<p>➤ Setiap kelompok mempelajari materi pelajaran dengan baik</p> <p>➤ Setiap kelompok menandai bahan pelajaran yang tidak dimengerti</p> <p>➤ Setiap perwakilan kelompok bertanya tentang materi yang belum dipahami</p> <p>➤ Setiap kelompok mencoba untuk menelaah materi yang disampaikan guru dengan membaca dari artikel atau sumber lainnya</p>	
--	--	--	--

<p>Fase 3 : Pergantian</p>	<ul style="list-style-type: none"> ➤ Guru mengarahkan kepada setiap perwakilan kelompok untuk bertukar peran dengan gurunya untuk menjelaskan materi yang telah disampaikan 	<ul style="list-style-type: none"> ➤ Setiap perwakilan kelompok mengulangi materi pelajaran yang disampaikan guru dengan menggunakan kata-kata sendiri. ➤ Semua kelompok mencoba untuk mengembangkan materi yang disampaikan oleh gurunya\ 	<p>15 Menit</p>
<p>Fase 4 : Penghargaan</p>	<ul style="list-style-type: none"> ➤ Guru memberikan apresiasi terhadap hasil belajar individu maupun kelompok yang telah dilakukan siswa ➤ Guru menginformasikan poin tiap kelompok 	<ul style="list-style-type: none"> ➤ Siswa mendengarkan penjelasan dari guru. ➤ Siswa memberikan tepuk tangan terhadap terhadap terlaksananya kerja kelompok ➤ kelompok yang memiliki point 	<p>10 Menit</p>

	<p>terhadap penilaian tentang pemahaman materi yang telah diberikan</p> <p>➤ Guru memberikan penghargaan berupa ucapan selamat dan pujian terhadap kelompok yang memiliki point tertinggi tentang pemahaman materi</p>	<p>tertinggi naik didepan kelas untuk menerima ucapan selamat dari gurunya.</p>	
<p>Fase 5 : Evaluasi</p>	<p>➤ Guru mengarahkan siswa untuk mendengarkan penjelasan mengenai materi pelajaran yang telah di diskusikan sebagai penguat pemahaman siswa</p> <p>➤ Guru mengarahkan siswa untuk</p>	<p>➤ Siswa duduk kembali pada tempat duduknya masing-masing dan mendengarkan penjelasan dari gurunya</p> <p>➤ Siswa mempelajari kembali materi</p>	<p>15 Menit</p>

	<p>mempelajari kembali materi pelajaran yang telah disampaikan dan yang telah didiskusikan</p> <p>➤ Guru mengevaluasi materi yang dianggap sulit untuk dimengerti oleh siswa dengan bertanya kepada siswa lainnya tentang materi yang dianggap belum dimengerti</p>	<p>pelajaran yang sudah dipelajari</p> <p>➤ Siswa mendengarkan penjelasan dari gurunya tentang pembahasan materi yang dianggap belum dimengerti.</p>	
--	---	--	--

UNIVERSITAS ISLAM NEGERI

ALAUDDIN

MAKASSAR

V. Alat/ Bahan/ Sumber

- Buku Biologi SMA kelas X
- Beberapa aktivitas manusia
- Bahan untuk daur ulang kertas

VI. Penilaian

- Penilaian Proses
Penilaian proses kelompok dengan pengamatan proses kerja kelompok
- Penilaian Hasil

Penilaian individu dan kelompok :

➤ Penilaian individu

Teknik : Tertulis

Bentuk : Essay (Tes terlampir)

- Penilaian kelompok berupa penilaian rata-rata dari semua anggota kelompok

Bulukumba, Mei 2016

Peneliti



Dian Astuti

Nim:20500112127

UNIVERSITAS ISLAM NEGERI
ALAUDDIN
M A K A S S A R

Kisi-Kisi Soal Pretest
Kemampuan Berfikir Analitis

Sekolah : SMA Negeri 16 Bulukumba

Semester : II

Kelas : X

Materi : IPA Biologi

Standar Kompetensi : 4. Menganalisis hubungan antara komponen ekosistem, perubahan materi dan energi serta peranan manusia dalam keseimbangan ekosistem

Kompetensi Dasar	Indikator	Materi	Aspek Kognitif	Bentuk soal	Jumlah Soal	No. Soal
4.1 Mendeskripsikan peran komponen ekosistem dalam aliran energi dan daur biogeokimia serta pemanfaatan komponen ekosistem bagi kehidupan	<ul style="list-style-type: none"> Peserta didik dapat mendefinisikan pengertian ekologi sebagai ilmu 	Ekologi	C1	Essay	1	1
4.2 Menjelaskan keterkaitan antara kegiatan manusia dengan masalah kerusakan/pencemaran lingkungan dan	<ul style="list-style-type: none"> Peserta didik mampu menjelaskan pengertian pencemaran, limbah, dan polutan 	Pencemaran Lingkungan	C1, C2	Essay	1	2

pelestarian lingkungan						
	<ul style="list-style-type: none"> • Peserta didik mampu menjelaskan faktor penyebab terjadinya pencemaran lingkungan 	Pencemaran Lingkungan	C1,C2	Essay	1	3
	<ul style="list-style-type: none"> • Peserta didik mampu menyimpulkan pengaruh bahan pencemar terhadap kehidupan organisme 	Pencemaran Lingkungan	C1,C2,C4,C6	Essay	1	4
	<ul style="list-style-type: none"> • Peserta didik dapat menjelaskan penyebab kerusakan lingkungan 	Pencemaran Lingkungan	C1,C2	Essay	1	5

Kisi-Kisi Soal Postest
Kemampuan Berfikir Analitis

Sekolah : SMA Negeri 16 Bulukumba

Semester : II

Kelas : X

Materi : Ekologi

Standar Kompetensi : 4. Menganalisis hubungan antara komponen ekosistem, perubahan materi dan energi serta peranan manusia dalam keseimbangan ekosistem

Kompetensi Dasar	Indikator	Materi	Aspek Kognitif	Bentuk Soal	Jumlah Soal	No. Soal
4.2 Menjelaskan keterkaitan antara kegiatan manusia dengan masalah kerusakan/pencemaran lingkungan dan pelestarian lingkungan	<ul style="list-style-type: none"> • Peserta didik dapat mengidentifikasi dampak yang ditimbulkan dari berbagai aktivitas yang dilakukan manusia • Peserta didik dapat menjelaskan upaya 	Pencemaran Lingkungan	C1,C2,C1,C1C2	Essay	4	1, 3, 4, 5

	<p>pengegasan pencemaran lingkungan</p>					
<p>4.3 Menganalisis jenis-jenis limbah dan daur ulang limbah</p>	<ul style="list-style-type: none"> • Peserta didik dapat membedakan antara limbah organik dan limbah anorganik 	<p>Pencemaran Lingkungan</p>	<p>C4,C4</p>	<p>Essay</p>	<p>1</p>	<p>2</p>

Kisi-Kisi Soal Pretest
Tingkat Kemampuan Kognitif Siswa

Sekolah : SMA Negeri 16 Bulukumba

Semester : II

Kelas : X

Materi : IPA Biologi

Standar Kompetensi : 4. Menganalisis hubungan antara komponen ekosistem, perubahan materi dan energi serta peranan manusia dalam keseimbangan ekosistem

Kompetensi Dasar	Indikator Soal	Materi	Aspek Kognitif	Bentuk soal	Jumlah Soal	No. Soal
4.1 Mendeskripsikan peran komponen ekosistem dalam aliran energi dan daur biogeokimia serta pemanfaatan komponen ekosistem bagi kehidupan	• Mendefinisikan pengertian ekologi sebagai ilmu	Ekologi	C1	Pilihan Ganda	2	1,2
	• Membedakan penggunaan istilah habitat, nisia, populasi, komunitas, ekosistem, faktor biotik, faktor abiotik		C2,C4	Pilihan Ganda	3	3,4,9

4.2 Menjelaskan keterkaitan antara kegiatan manusia dengan masalah kerusakan/pencemaran lingkungan dan pelestarian lingkungan	<ul style="list-style-type: none"> • Mengidentifikasi berbagai dampak akibat aktivitas manusia 	Pencemaran Lingkungan	C1,C4	Pilihan Ganda	4	5,6,7,8
	<ul style="list-style-type: none"> • Mendeskripsikan upaya pencegahan pencemaran lingkungan 		C2	Pilihan Ganda	1	10

Kisi-Kisi Soal Post test
Tingkat Kemampuan Kognitif Siswa

Sekolah : SMA Negeri 16 Bulukumba

Semester : II

Kelas : X

Materi : IPA Biologi

Standar Kompetensi : 4. Menganalisis hubungan antara komponen ekosistem, perubahan materi dan energi serta peranan manusia dalam keseimbangan ekosistem

Kompetensi Dasar	Indikator Soal	Materi	Aspek Kognitif	Bentuk soal	Jumlah Soal	No. Soal
4.1 Mendeskripsikan peran komponen ekosistem dalam aliran energi dan daur biogeokimia serta pemanfaatan komponen ekosistem bagi kehidupan	• Mendefinisikan pengertian ekologi sebagai ilmu	Ekologi	C1	Pilihan Ganda	1	1
	• Membedakan penggunaan istilah habitat, nisia, populasi, komunitas, ekosistem, faktor biotik, faktor abiotik		C2,C4	Pilihan Ganda	3	2,4,5

4.2 Menjelaskan keterkaitan antara kegiatan manusia dengan masalah kerusakan/pencemaran lingkungan dan pelestarian lingkungan	<ul style="list-style-type: none"> • Mengidentifikasi berbagai tujuan aktivitas yang dilakukan manusia 	Pencemaran Lingkungan	C1,C4	Pilihan Ganda	2	9
	<ul style="list-style-type: none"> • Mengidentifikasi berbagai dampak akibat aktivitas manusia 		C1,C4	Pilihan Ganda	4	3,6,7,10
	<ul style="list-style-type: none"> • Mendeskripsikan upaya pencegahan pencemaran lingkungan 		C2	Pilihan Ganda	1	8

INDIKATOR KEMAMPUAN BERPIKIR ANALITIS

No	Indikator kemampuan berpikir analitis	Bentuk soal	No soal	Skor	Materi
1	Menjawab soal dengan memahami konsep	Essay	1,2,3,4,5	25	Ekologi dan Pencemaran Lingkungan
2	Menjawab soal dengan mengidentifikasi	Essay	1,2,3,4,5	25	Ekologi dan Pencemaran Lingkungan
3	Menganalisis soal	Essay	1,2,3,4,5	25	Ekologi dan Pencemaran Lingkungan
4	Menyimpulkan suatu gagasan atau jawaban dari suatu soal	Essay	1,2,3,4,5	25	Ekologi dan Pencemaran Lingkungan
	Jumlah	Essay	5	100	Ekologi dan Pencemaran Lingkungan

Pedoman Penskoran Instrumen Tes Untuk Tingkat Kemampuan Kognitif Siswa (*Pretest*)

Materi : Ekologi

Jenis Soal : Pilihan Ganda

Jumlah Soal : 10

Indikator	Soal	Jawaban	Skor
Materi : Ekologi 1. Membedakan penggunaan istilah habitat, nisia, populasi, komunitas, ekologi, ekosistem, faktor biotik, faktor abiotik	1. Makhluk hidup dan faktor abiotik pada suatu lingkungan merupakan suatu kesatuan yang saling berinteraksi, disebut a. Komunitas b. Habitat c. Populasi d. Ekosistem e. Biomassa	1. D. Komunitas	1
	2. Ilmu yang mempelajari hubungan timbal balik antara makhluk hidup dengan lingkungannya disebut a. Ekologi b. Ekosistem c. Predasi d. Habitat e. Simbiosis	2. A. Ekologi	1
	3. Berikut ini adalah faktor-faktor lingkungan: 1. Salinitas	3. E. 3 – 5 – 6	1

	<p>2. pH 3. Predator 4. Topografi 5. Detritivor 6. Decomposer Yang termasuk kedalam faktor biotik adalah</p> <p>a. 1 – 2 – 4 b. 2 – 5 – 6 c. 4 – 5 – 6 d. 2 – 3 – 5 e. 3 – 5 – 6</p> <p>4. Semua macam spesies yang terdapat dalam suatu habitat disebut</p> <p>a. Populasi b. Komunitas c. Ekosistem d. Booster e. Bioma</p>	4. B. Komunitas	1
2. Menjelaskan pengertian pencemaran, limbah dan polutan dengan tepat	5. Suatu zat atau benda dikatakan polutan apabila	5. C. Jumlahnya melebihi normal, berada pada waktu yang tidak tepat, dan berada pada tempat yang tidak semestinya	1
<p>a. Jumlahnya melebihi normal dan berada pada waktu yang tidak tepat</p> <p>b. Berada pada tempat yang tidak semestinya</p> <p>c. Jumlahnya melebihi normal, berada pada waktu yang tidak tepat, dan berada pada tempat yang tidak semestinya</p>	<p>a. Jumlahnya melebihi normal dan berada pada waktu yang tidak tepat</p> <p>b. Berada pada tempat yang tidak semestinya</p> <p>c. Jumlahnya melebihi normal, berada pada waktu yang tidak tepat, dan berada pada tempat yang tidak semestinya</p>		

<p>3. Mengidentifikasi berbagai dampak akibat aktivitas manusia</p>	<p>d. Jumlahnya melebihi normal e. Berada pada tempat yang tidak semestinya, jumlahnya kurang dari normal</p> <p>6. Berikut ini adalah perubahan lingkungan akibat campur tangan manusia, <i>kecuali</i>....</p> <p>a. Menangkap ikan dengan pukat harimau b. Penebangan pohon secara liar c. Kemarau panjang yang mengakibatkan kebakaran d. Pengeringan rawa-rawa untuk lahan pertanian e. Mendirikan industri</p> <p>7. Polusi air dapat diidentifikasi dengan cara sebagai berikut, <i>kecuali</i></p> <p>a. Mengukur populasi bakteri b. Menguji kandungan oksigen c. Menguji kecepatan aliran sungai d. Menguji kandungan bahan organik e. Menguji tingkat kekeruhan air</p> <p>8. Aktivitas manusia yang dapat menimbulkan gangguan keseimbangan lingkungan adalah</p> <p>a. Ladang berpindah dan pertanian monokultur.</p>	<p>6. C. Kemarau panjang yang mengakibatkan kebakaran</p> <p>7. C. Menguji kecepatan aliran sungai</p> <p>8. D. Rotasi tanaman dan pembakaran hutan</p>	<p>1</p> <p>1</p> <p>1</p>
---	---	---	----------------------------

	<ul style="list-style-type: none"> b. Pertanian organik dan hidroponik c. Kultur jaringan dan radiasi induksi d. Rotasi tanaman dan pembakaran hutan e. Menjaring ikan dengan sistem pukat harimau <p>9. Kepadatan populasi ditentukan oleh faktor, <i>kecuali</i>....</p> <ul style="list-style-type: none"> a. Makanan b. Imigrasi c. Emigrasi d. Natalitas e. Mortalitas 	<p>9. A. Makanan</p>	1
4. Mendeskripsikan upaya pencegahan pencemaran lingkungan	<p>10. Salah satu cara yang termasuk perlindungan terhadap margasatwa langka adalah....</p> <ul style="list-style-type: none"> a. Mengadakan perburuan hewan langka di hutan b. Meningkatkan pendapatan penduduk setempat c. Memberikan penyuluhan kepada masyarakat d. Memelihara hewan piaraan di rumah e. Mengadakan lomba kicau burung 	<p>10. C. Memberikan penyuluhan kepada masyarakat</p>	1

<p>2. Menjelaskan pengertian pencemaran, limbah dan polutan dengan tepat</p>	<p>3. Bahan sisa yang dihasilkan dari suatu kegiatan dan proses produksi, baik pada skala rumah tangga, industri, dan pertambangan, disebut</p> <ol style="list-style-type: none"> Pencemaran Limbah Ekologi Ekosistem Habitat 	<p>3. B. Limbah</p>	<p>1</p>
<p>3. Mengidentifikasi berbagai interaksi yang terjadi dalam ekosistem</p>	<p>4. Dalam suatu ekosistem kolam terdapat</p> <ol style="list-style-type: none"> Ikan karnivora Bakteri pengurai Ikan herbivora Zat-zat organik Fitoplankton <p>Dari komponen ekosistem tersebut dapat disusun suatu mata rantai makanan dengan susunan</p> <ol style="list-style-type: none"> 5 – 3 – 2 – 1 – 4 3 – 4 – 5 – 1 – 2 2 – 3 – 5 – 4 – 1 4 – 5 – 1 – 2 – 3 5 – 3 – 1 – 4 – 2 <p>5. Dari contoh dibawah ini manakah yang termasuk komensalisme</p> <ol style="list-style-type: none"> Hiu dan remora saling menguntungkan Terjadi perebutan makanan antara 	<p>4. A. 5 – 3 – 2 – 1 – 4</p> <p>5. D. Remora mendapatkan keuntungan dan hiu tidak dirugikan</p>	<p>1</p> <p>1</p>

	<p>hiu dan remora</p> <p>c. Hiu sebagai pemakan remora yang bertubuh kecil</p> <p>d. Remora mendapatkan keuntungan dan hiu tidak dirugikan</p> <p>e. Remora memperoleh makanan dari dalam tubuh hiu</p>		
4. Menganalisis jenis-jenis pencemaran dan Limbah	<p>6. Dibawah ini termasuk pencemaran lingkungan, <i>kecuali</i></p> <p>a. Pencemaran udara</p> <p>b. Pencemaran sungai</p> <p>c. Pencemaran air</p> <p>d. Pencemaran tanah</p> <p>e. Pencemaran suara</p> <p>7. Berikut ini adalah karakteristik dari limbah, <i>kecuali</i></p> <p>a. Bermanfaat</p> <p>b. Dinamis</p> <p>c. Berdampak luas (penyebarannya)</p> <p>d. Berukuran mikro</p> <p>e. Berdampak jangka panjang (antar generasi)</p>	<p>6. B. Pencemaran Sungai</p> <p>7. A. Bermanfaat</p>	<p>1</p> <p>1</p>
5. Mengidentifikasi berbagai dampak akibat aktivitas manusia	<p>8. Salah satu cara penanggulangan pencemaran air yang merupakan dampak kemajuan IPTEK adalah</p> <p>a. Membatasi penggunaan bahan-bahan kimia</p> <p>b. Mengolah limbah sebelum dibuang ke sungai</p> <p>c. Menutup industri-industri bahan</p>	<p>8. A. Membatasi penggunaan bahan-bahan kimia</p>	<p>1</p>

	<p>kimia</p> <p>d. Memberi sanksi kepada pengusaha industri</p> <p>e. Membuang limbah sedikit demi sedikit</p> <p>9. Manakah yang bukan merupakan prinsip etika lingkungan</p> <p>a. Manusia merupakan bagian dari lingkungan yang tidak terpisahkan sehingga perlu menyayangi semua kehidupan dan lingkungannya.</p> <p>b. Manusia sebagai bagian dari lingkungan hendaknya selalu berupaya menjaga kelestarian alam.</p> <p>c. Kebijakan dalam menggunakan sumber daya alam yang terbatas termasuk bahan energi</p> <p>d. Lingkungan diciptakan untuk manusia, sehingga manusia bebas melakukan pemanfaatan sumber daya alam.</p> <p>e. Ditetapkan UU sebagai bentuk kepedulian pemerintah terhadap lingkungan</p> <p>10. Jika suatu kawasan telah mengalami polusi udara yang parah maka pada kawasan tersebut tidak akan dijumpai</p> <p>a. Alga</p> <p>b. Paku-pakuan</p>	<p>9. E. Ditetapkan UU sebagai bentuk kepedulian pemerintah terhadap lingkungan</p> <p>10. E. Rumput</p>	<p>1</p> <p>1</p>
--	--	--	-------------------

	c. Bakteri d. Lichens e. Rumput		
--	---------------------------------------	--	--



INSTRUMENT SOAL PRETEST

Nama :

Kelas :

Jawablah pertanyaan dibawah ini dengan jelas dan tepat!

1. Apa yang dimaksud dengan ekologi?
2. Jelaskan pengertian dari limbah, polutan, dan pencemaran!
3. Jelaskan apa sajakah yang dapat menyebabkan pencemaran lingkungan!
4. Pembuangan sampah organik kedalam badan air seperti sungai atau danau dapat mengakibatkan pertumbuhan alga tak terkendali. Mengapa hal ini bisa terjadi?
5. Apakah penumpukan sampah dapat merusak lingkungan sekitar? Berikan Alasan!

INSTRUMENT SOAL POSTEST

Nama :

Kelas :

Jawablah pertanyaan dibawah ini dengan jelas dan tepat!

1. Sebutkan dan jelaskan pencemaran yang dapat ditimbulkan dari kegiatan manusia yang dapat berdampak negatif terhadap lingkungan!
2. Jelaskan perbedaan dari limbah organik dan limbah anorganik dan berikan contohnya masing-masing!
3. Bagaimanakah upaya pencegahan pencemaran lingkungan?
4. Sekarang ini banyak dijumpai tanah kritis, karena banyak menebang kayu secara liar untuk perluasan areal pertanian. Oleh karena itu pemerintah mengadakan peraturan tentang penebangan kayu yang boleh ditebang hanya pohon-pohon yang mempunyai ketinggian tertentu. Mengapa demikian?
5. Banyaknya pemanfaatan plastik berdampak pada banyaknya sampah plastik. Padahal untuk hancur secara alami jika dikubur dalam tanah memerlukan waktu yang sangat lama. Kemukakan pendapat anda tentang bagaimana penanganan sampah plastik ini seharusnya?

SOAL EVALUASI (POSTTEST)

Satuan Pendidikan : SMA Negeri 16 Bulukumba
Mata Pelajaran : IPA Terpadu
Kelas/Semester : X (Sepuluh) /1
Pokok Bahasan : Ekologi
Tahun Ajaran : 2016/2017
Alokasi waktu : 90 Menit

Petunjuk Soal:

- Tuliskan identitas anda pada lembar jawaban yang tersedia.
 - Periksa dan bacalah soal sebelum anda menjawabnya.
 - Jawablah pertanyaan dengan menyilang (X) option yang benar yang tersedia pada lembar jawaban.
1. Tokoh ekologi yang menggambarkan relung ekologi sebagai kedudukan fungsional suatu organisme dalam komunitasnya adalah
 - a. Charles Darwin
 - b. Louis Pasteur
 - c. Charles Elton
 - d. Lanmark
 - e. Ernezt Haeckel
 2. Yang merupakan penentu utama dalam pertumbuhan populasi adalah
 - a. Mortalitas dan potensi biotik
 - b. Sebaran umum dan natalitas
 - c. Natalitas dan densitas
 - d. Densitas dan potensi biotik
 - e. Natalitas dan mortalitas

3. Bahan sisa yang dihasilkan dari suatu kegiatan dan proses produksi, baik pada skala rumah tangga, industri, dan pertambangan, disebut
 - a. Pencemaran
 - b. Limbah
 - c. Ekologi
 - d. Ekosistem
 - e. Habitat
4. Dalam suatu ekosistem kolam terdapat
 1. Ikan karnivora
 2. Bakteri pengurai
 3. Ikan herbivora
 4. Zat-zat organik
 5. Fitoplankton
 Dari komponen ekosistem tersebut dapat disusun suatu mata rantai makanan dengan susunan
 - a. 5 – 3 – 2 – 1 – 4
 - b. 3 – 4 – 5 – 1 – 2
 - c. 2 – 3 – 5 – 4 – 1
 - d. 4 – 5 – 1 – 2 – 3
 - e. 5 – 3 – 1 – 4 – 2
5. Dari contoh dibawah ini manakah yang termasuk komensalisme
 - a. Hiu dan remora saling menguntungkan
 - b. Terjadi perebutan makanan antara hiu dan remora
 - c. Hiu sebagai pemakan remora yang bertubuh kecil
 - d. Remora mendapatkan keuntungan dan hiu tidak dirugikan
 - e. Remora memperoleh makanan dari dalam tubuh hiu
6. Dibawah ini termasuk pencemaran lingkungan, *kecuali*
 - a. Pencemaran udara
 - b. Pencemaran sungai

- c. Pencemaran air
 - d. Pencemaran tanah
 - e. Pencemaran suara
7. Berikut ini adalah karakteristik dari limbah, *kecuali*
- a. Bermanfaat
 - b. Dinamis
 - c. Berdampak luas (penyebarannya)
 - d. Berukuran mikro
 - e. Berdampak jangka panjang (antar generasi)
8. Salah satu cara penanggulangan pencemaran air yang merupakan dampak kemajuan IPTEK adalah
- f. Membatasi penggunaan bahan-bahan kimia
 - g. Mengolah limbah sebelum dibuang ke sungai
 - h. Menutup industri-industri bahan kimia
 - i. Memberi sanksi kepada pengusaha industri
 - j. Membuang limbah sedikit demi sedikit
9. Manakah yang bukan merupakan prinsip etika lingkungan
- a. Manusia merupakan bagian dari lingkungan yang tidak terpisahkan sehingga perlu menyayangi semua kehidupan dan lingkungannya.
 - b. Manusia sebagai bagian dari lingkungan hendaknya selalu berupaya menjaga kelestarian alam.
 - c. Kebijakan dalam menggunakan sumber daya alam yang terbatas termasuk bahan energi
 - d. Lingkungan diciptakan untuk manusia, sehingga manusia bebas melakukan pemanfaatan sumber daya alam.
 - e. Ditetapkan UU sebagai bentuk kepedulian pemerintah terhadap lingkungan
10. Jika suatu kawasan telah mengalami polusi udara yang parah maka pada kawasan tersebut tidak akan dijumpai
- a. Alga

- b. Paku-pakuan
- c. Bakteri
- d. Lichens
- e. Rumput



SOAL EVALUASI (PRETEST)

Satuan Pendidikan : SMA Negeri 16 Bulukumba
Mata Pelajaran : IPA Terpadu
Kelas/Semester : X (Sepuluh) /1
Pokok Bahasan : Ekologi
Tahun Ajaran : 2016/2017
Alokasi waktu : 90 Menit

Petunjuk Soal:

- Tuliskan identitas anda pada lembar jawaban yang tersedia.
- Periksa dan bacalah soal sebelum anda menjawabnya.
- Jawablah pertanyaan dengan menyilang (X) option yang benar yang tersedia pada lembar jawaban.

1. Makhluk hidup dan faktor abiotik pada suatu lingkungan merupakan suatu kesatuan yang saling berinteraksi, disebut
 - a. Komunitas
 - b. Habitat
 - c. Populasi
 - d. Ekosistem
 - e. Biomassa
2. Ilmu yang mempelajari hubungan timbal balik antara makhluk hidup dengan lingkungannya disebut
 - a. Ekologi
 - b. Ekosistem
 - c. Predasi
 - d. Habitat

- e. Simbiosis
3. Berikut ini adalah faktor-faktor lingkungan
1. Salinitas
 2. pH
 3. Predator
 4. Topografi
 5. Detritivor
 6. Decomposer
- Yang termasuk kedalam faktor biotik adalah
- a. 1 – 2 – 4
 - b. 2 – 5 – 6
 - c. 4 – 5 – 6
 - d. 2 – 3 – 5
 - e. 3 – 5 – 6
4. Semua macam spesies yang terdapat dalam suatu habitat disebut
- a. Populasi
 - b. Komunitas
 - c. Ekosistem
 - d. Booster
 - e. Bioma
5. Suatu zat atau benda dikatakan polutan apabila
- a. Jumlahnya melebihi normal dan berada pada waktu yang tidak tepat
 - b. Berada pada tempat yang tidak semestinya
 - c. Jumlahnya melebihi normal, berada pada waktu yang tidak tepat, dan berada pada tempat yang tidak semestinya
 - d. Jumlahnya melebihi normal
 - e. Berada pada tempat yang tidak semestinya, jumlahnya kurang dari normal
6. Berikut ini adalah perubahan lingkungan akibat campur tangan manusia, *kecuali*....



- a. Menangkap ikan dengan pukat harimau
 - b. Penebangan pohon secara liar
 - c. Kemarau panjang yang mengakibatkan kebakaran
 - d. Pengeringan rawa-rawa untuk lahan pertanian
 - e. Mendirikan industry
7. Polusi air dapat diidentifikasi dengan cara sebagai berikut, *kecuali*
- a. Mengukur populasi bakteri
 - b. Menguji kandungan oksigen
 - c. Menguji kecepatan aliran sungai
 - d. Menguji kandungan bahan organik
 - e. Menguji tingkat kekeruhan air
8. Aktivitas manusia yang dapat menimbulkan gangguan keseimbangan lingkungan adalah
- a. Ladang berpindah dan pertanian monokultur.
 - b. Pertanian organik dan hidroponik
 - c. Kultur jaringan dan radiasi induksi
 - d. Rotasi tanaman dan pembakaran hutan
 - e. Menjaring ikan dengan sistem pukat harimau
9. Kepadatan populasi ditentukan oleh faktor, *kecuali*....
- a. Makanan
 - b. Imigrasi
 - c. Emigrasi
 - d. Natalitas
 - e. Mortalitas
10. Salah satu cara yang termasuk perlindungan terhadap margasatwa langka adalah....
- a. Mengadakan perburuan hewan langka di hutan
 - b. Meningkatkan pendapatan penduduk setempat
 - c. Memberikan penyuluhan kepada masyarakat

- d. Memelihara hewan piaraan di rumah
- e. Mengadakan lomba kicau burung



KUNCI JAWABAN

PRETEST	POSTTEST
1. D	1. C
2. A	2. E
3. E	3. B
4. B	4. A
5. C	5. D
6. C	6. B
7. C	7. A
8. D	8. A
9. A	9. E
10. C	10. E

**LEMBAR OBSERVASI AKTIVITAS SISWA DALAM STRATEGI
PEMBELAJARAN MURDER (*Mood, Understand, Recall, Digest,
Expand, Review*)**

Mata Pelajaran : IPA Biologi

Sekolah : SMA Negeri 16 Bulukumba

NO	Komponen yang diamati	Pertemuan Ke			
		I	II	III	IV
1.	Siswa yang suasana hatinya positif dan sudah siap untuk menerima pelajaran	18	19	22	23
2.	Siswa yang memahami pelajaran	11	13	15	19
3.	Siswa yang mengulangi materi pelajaran yang diberikan dengan menggunakan bahasa sendiri	1	4	5	8
4.	Siswa yang meminta untuk mengulangi materi agar dapat ditelaah	15	8	6	5
5.	Siswa yang menjawab pada saat diajukan pertanyaan tentang materi pelajaran	2	4	5	8
6.	Siswa yang mempelajari kembali materi pelajaran yang telah diberikan	1	5	7	12

Lampiran C

UJI VALIDITAS DAN RELIABILITAS

UNIVERSITAS ISLAM NEGERI
ALAUDDIN
M A K A S S A R

Reliability

Uji Reliabilitas dengan bantuan SPSS versi 16,0

Case Processing Summary

		N	%
Cases	Valid	23	100.0
	Excluded ^a	0	.0
	Total	23	100.0

a. Listwise deletion based on all variables in the procedure.

Reliability Statistics

Cronbach's Alpha ^a	N of Items
.206	28

Item-Total Statistics

	Scale Mean if Item Deleted	Scale Variance if Item Deleted	Corrected Item-Total Correlation	Cronbach's Alpha if Item Deleted
i1	16.52	4.443	-.371	.084
i2	16.74	3.747	.059	.254
i3	16.83	3.968	-.072	.175
i4	16.96	3.953	-.068	.177
i5	16.83	4.150	-.159	.122
i6	16.91	3.538	.144	.319
i8	17.26	4.202	-.174	.132
i9	16.78	3.905	-.035	.198
i10	16.48	3.897	.163	.252

i11	16.91	3.356	.245	.393
i12	16.52	3.625	.335	.337
i13	17.22	3.723	.107	.274
i14	16.65	4.510	-.342	.046
i15	16.65	3.055	.571	.562
i16	16.52	3.988	.003	.212
i17	16.52	4.079	-.075	.184
i18	16.78	4.360	-.257	.069
i19	16.57	3.621	.256	.329
i20	16.61	3.885	.026	.227
i21	17.30	3.767	.142	.276
i22	16.78	3.451	.214	.360
i23	16.52	3.715	.249	.304
i25	16.78	4.451	-.298	.046
i26	17.26	5.111	-.677	.076
i27	17.09	3.538	.164	.326
i28	17.30	4.858	-.594	.019
i29	16.61	4.522	-.362	.049
i30	16.83	3.423	.218	.368

Dari hasil di atas didapat nilai alpha sebesar 0,206. Sedangkan nilai r kritis (uji 2 sisi) pada signifikansi 0,05 dengan jumlah data N of Cases = 23, didapat sebesar 0.084. Karena nilainya lebih dari 0,026 maka dapat disimpulkan bahwa butir butir instrument penelitian tersebut reliabel.

Lampiran D Persuratan

UNIVERSITAS ISLAM NEGERI
ALAUDDIN
M A K A S S A R



KEMENTERIAN AGAMA RI
UNIVERSITAS ISLAM NEGERI ALAUDDIN MAKASSAR
FAKULTAS TARBIYAH DAN KEGURUAN

Kampus I Jl. St. Alauddin No. 63 Tlp. (0411) 864924 Fax 424836
Kampus II Jl. Slt. Alauddin No. 36 Samata Sungguminasa-Gowa Tlp. (0411) 424835 Fax 424835

Samata-Gowa, 05 November 2015

Nomor : 550 /Pend. Bio/XI/ 2015

Hal : *Permohonan Pengajuan Judul Skripsi*

Kepada Yth :

Ketua Prodi Pendidikan Biologi
Fakultas Tarbiyah dan Keguruan
UIN Alauddin Makassar

Di-

Samata-Gowa

Nama : Dian Astuti
Nim : 20500112127
Semester : VII (Tujuh)
Fak/Jur : Tarbiyah dan Keguruan/ Pendidikan Biologi

Dengan ini mengajukan permohonan judul skripsi, dengan judul:

*“Efektivitas strategi pembelajaran **MURDER** terhadap partisipasi dan kemampuan berfikir analitis pada materi kingdom plantae siswa kelas X SMA Negeri 16 Bulukumba”*

Demikian permohonan ini untuk dipertimbangkan. Atas perhatiannya diucapkan terima kasih.

Menyetujui,
Dosen Pembimbing Akademik

Muh. Rapi, S.Ag, M.Pd
Nip. 19730302 200212 1 002

Yang Bermohon,

Dian Astuti
Nim : 20500112127

Menyetujui
Ketua Prodi Pendidikan Biologi

Jamilah, S. Si., M.Si.
Nip. 19760405 200501 2 005



**KEPUTUSAN DEKAN FAKULTAS TARBIYAH DAN KEGURUAN
UIN ALAUDDIN MAKASSAR
NOMOR: 2233 TAHUN 2015**

TENTANG

NARASUMBER SEMINAR DAN BIMBINGAN DRAFT SKRIPSI MAHASISWA

DEKAN FAKULTAS TARBIYAH DAN KEGURUAN UIN ALAUDDIN MAKASSAR

Membaca : Keputusan Dekan Fakultas Tarbiyah dan Keguruan UIN Alauddin Makassar Nomor: 2233 Tahun 2015 tanggal 13 November 2015 tentang Pembimbingan Penelitian dan Penyusunan Skripsi Mahasiswa:

Nama : Dian Astuti

NIM : 20500112127 dengan judul :

“Pengaruh Strategi Pembelajaran Murder terhadap Kemampuan Berpikir Analitis dan Hasil Belajar pada Materi Ekosistem Siswa Kelas X SMA Negeri 16 Kabupaten Bulukumba”.

Menimbang : a. Bahwa untuk kelancaran pelaksanaan seminar dan bimbingan draft skripsi mahasiswa tersebut, dipandang perlu untuk menetapkan Narasumber seminar.
b. Bahwa mereka yang ditetapkan dalam keputusan ini dipandang cakap dan memenuhi syarat untuk melaksanakan tugas sebagai Narasumber seminar tersebut.

Mengingat : 1. Undang-Undang RI Nomor 20 Tahun 2003 tentang Sistem Pendidikan Nasional;
2. Peraturan Pemerintah Republik Indonesia Nomor 17 Tahun 2010 tentang Pengelolaan dan Penyelenggaraan Pendidikan;
3. Keputusan Presiden Republik Indonesia Nomor 57 Tahun 2005 tentang Perubahan IAIN Alauddin Makassar menjadi Universitas Islam Negeri (UIN) Alauddin Makassar;
4. Keputusan Menteri Agama Republik Indonesia Nomor 25 Tahun 2013 jo No. 85/2013 tentang Organisasi dan Tata Kerja UIN Alauddin Makassar;
5. Peraturan Menteri Agama Nomor 20 Tahun 2014 tentang Statuta UIN Alauddin Makassar;
6. Keputusan Menteri Pendidikan dan Kebudayaan Nomor: 032/U/1996 tentang Kriteria Akreditasi Program Studi pada Perguruan Tinggi untuk Program Sarjana;
7. Keputusan Rektor UIN Alauddin Makassar Nomor 129 C Tahun 2013 tentang Pedoman Edukasi UIN Alauddin Makassar;
8. Keputusan Rektor UIN Alauddin Makassar Nomor 326 C Tahun 2014 tentang Kalender Akademik UIN Alauddin Makassar Tahun Akademik 2015/2016 .

- Memperhatikan** : Hasil rapat Pimpinan dan Dosen Fakultas Tarbiyah dan Keguruan UIN Alauddin Makassar tanggal 10 Oktober 2012 tentang Pelaksanaan Seminar dan Bimbingan Draft Skripsi Mahasiswa
- Menetapkan** : **KEPUTUSAN DEKAN FAKULTAS TARBIYAH DAN KEGURUAN TENTANG NARASUMBER SEMINAR DAN BIMBINGAN DRAFT SKRIPSI MAHASISWA**
- Pertama** : Mengangkat/menunjuk saudara:
- a. Dr. Muhammad Khalifah Mustami, M.Pd. : Narasumber I
b. Rafiqah, S.Si., M.Pd. : Narasumber II
- Kedua** : Tugas Narasumber adalah memberikan bimbingan dalam segi metodologi, isi dan teknis penyusunan draft skripsi mahasiswa;
- Ketiga** : Segala biaya yang berkaitan dengan penerbitan keputusan ini dibebankan kepada anggaran DIPA BLU Fakultas Tarbiyah dan Keguruan UIN Alauddin Makassar Tahun Anggaran 2015;
- Keempat** : Keputusan ini berlaku sejak tanggal ditetapkannya dan apabila terdapat kekeliruan/kesalahan di dalam penetapannya akan diadakan perubahan/perbaikan sebagaimana mestinya;
- Kelima** : Keputusan ini disampaikan kepada masing-masing yang bersangkutan untuk diketahui dan dilaksanakan dengan penuh tanggung jawab.

Ditetapkan di : Samata

Pada tanggal : 29 Desember 2015

/ Dekan, *li*

Amri

Dr. H. Muhammad Amri, Lc., M.Ag.
NIP: 19730120 200312 1 001

Tembusan:

1. Rektor UIN Alauddin Makassar
2. Subbag Akademik, Kemahasiswaan dan Alumni Fakultas Tarbiyah dan Keguruan
3. Peninggal



KEMENTERIAN AGAMA
UNIVERSITAS ISLAM NEGERI (UIN) ALAUDDIN MAKASSAR
FAKULTAS TARBIYAH DAN KEGURUAN

Jl. H.M. Yasin Limpo No. 36 ☎ (0411) 882682 (Fax. 882682) Samata-Gowa

Nomor : T.1/HM.00/0567/2015

Samata, 29 Desember 2015

Lamp : -

Hal : Undangan Menghadiri Seminar

Kepada

YTH :

1. **Dr. Muhammad Khalifah Mustami, M.Pd.**

(Narasumber I)

2. **Rafiqah, S.Si., M.Pd.**

(Narasumber II)

Di Tempat

Assalamu 'Alaikum Wr. Wb.

Sehubungan dengan permohonan Saudara Dian Astuti NIM: 20500112127 Tentang Seminar dan Bimbingan Draft Skripsi dengan judul:

“Pengaruh Strategi Pembelajaran Murder terhadap Kemampuan Berpikir Analitis dan Hasil Belajar pada Materi Ekosistem Siswa Kelas X SMA Negeri 16 Kabupaten Bulukumba”.

Maka bersama ini kami mengundang saudara untuk menghadiri seminar dan bimbingan tersebut yang Insya Allah akan dilaksanakan pada:

Hari/Tanggal : Kamis/19 Januari 2016

Waktu : 13.00 WITA

Tempat : Laboratorium Pendidikan Biologi

Demikian disampaikan dan atas perhatian saudara diucapkan terima kasih

Wassalam

/Dekan, *u*

— amri —

Dr. H. Muhammad Amri, Lc., M.Ag.
NIP: 19730120 200312 1 001

Tembusan;

1. Ketua Jurusan;
2. Mahasiswa yang bersangkutan;
3. Arsip.



KEMENTERIAN AGAMA
UNIVERSITAS ISLAM NEGERI ALAUDDIN MAKASSAR
FAKULTAS TARBIYAH DAN KEGURUAN

Kampus I : Jl. Sultan Alauddin No. 63 Makassar ☎ (0411) 868720, Fax. (0411) 864923
Kampus II : Jl. H.M. Yasin Limpo No. 36, Romangpolong-Gowa ☎ Tlp./Fax. (0411) 882682

Nomor : T.1/ TL.00/546/2016
Sifat : Biasa
Lamp : 1 (satu) Rangkap Draft Skripsi
Hal : *Permohonan Izin Penelitian Menyusun Skripsi*
Kepada Yth.
Gubernur Provinsi Sulawesi Selatan
u.p. Kepala UPT Pelayanan Perizinan Provinsi Sulawesi Selatan
Di Tempat

Samata, 21 April 2016

Assalamu Alaikum Wr. Wb.

Dengan hormat disampaikan bahwa mahasiswa Universitas Islam Negeri Alauddin Makassar dengan identitas di bawah ini:

Nama : Dian Astuti
NIM : 20500112127
Semester/TA : VII/2015/2016
Fakultas/Jurusan : Tarbiyah dan Keguruan/ Pendidikan Biologi
Alamat : Samata Gowa

bermaksud melakukan penelitian dalam rangka penyusunan skripsi sebagai salah satu syarat untuk memperoleh gelar Sarjana Pendidikan (S.Pd.) dengan judul skripsi:

“Pengaruh Strategi Pembelajaran MURDER terhadap Kemampuan Berfikir Analitis dan Hasil Belajar pada Materi Ekologi Siswa Kelas X SMA Negeri 16 Kabupaten Bulukumba”.

Dengan Dosen Pembimbing:

1. Dr. Muhammad Khalifah Mustami, M.Pd.
2. Rafiqah, S.Si., M.Pd.

Untuk maksud tersebut, kami mengharapkan kiranya kepada mahasiswa tersebut dapat diberi izin untuk melakukan penelitian di SMA Negeri 16 Kab. Bulukumba dari Tanggal 21 April 2016 s.d. 21 Juni 2016.

Demikian surat permohonan ini dibuat, atas perhatian dan kerjasamanya diucapkan terimakasih.

Wassalam
A.n. Rektor
Dekan //

Dr. H. Muhammad Amri, Lc., M.Ag.
NIP: 19730120 200312 1 001


Tembusan:
1. Rektor UIN Alauddin Makassar sebagai laporan
2. Mahasiswa yang bersangkutan
3. Arsip

NILAI UJIAN AKHIR PROGRAM STUDI

Nomor : 363/ P. BIO/III/ 2016
Tanggal : 14 Maret 2016
Pendaftaran : Ujian Komprehensif

Yang bertanda tangan di bawah ini Ketua Program Studi Pendidikan Biologi UIN Alauddin Makassar, menetapkan bahwa:

Nama : Dian Astuti Program : Strata Satu (S1)
NIM : 20500112127 IPK : 3,71
Jurusan : Pendidikan Biologi Alamat : BTN Paopao Permai Blok C2 No. 2/ 085396339308

No	Nama Penguji	Mata Ujian	Ujian ke....	Nilai		Tanggal Ujian	TTD Penguji
				Angka	Huruf		
1	Dr. Munir, M.Ag.	Dirasah Islamiyah	I	3	B	21/3/2016	

Mahasiswa tersebut telah memenuhi syarat untuk mengikuti Ujian Munaqasyah



Samata-Gowa, 14 Maret 2016

Ketua,



Jamilah. S.Si., M.Si.
NIP. 19760405 200501 2 005



KEMENTERIAN AGAMA RI
UNIVERSITAS ISLAM NEGERI ALAUDDIN MAKASSAR
FAKULTAS TARBİYAH DAN KEGURUAN
JURUSAN PENDIDIKAN BIOLOGI
Jalan: H. M. Yasin Limpo No. 36 Samata-Gowa Telepon/Faks: 0411-882682

Nomor : 562/P.BIO/XI/2015

Samata-Gowa, 10 November 2015

Hal : **Permohonan Pengesahan Judul Skripsi
dan Penetapan Dosen Pembimbing**

Kepada Yth.
Dekan Fakultas Tarbiyah dan Keguruan
UIN Alauddin Makassar
Di
Samata-Gowa

Assalamu Alaikum Wr. Wb.

Ketua Jurusan Pendidikan Biologi menerangkan bahwa:

Nama : Dian Astuti
NIM : 20500112127
Semester : VII (Tujuh)
Jurusan : Pendidikan Biologi
Alamat/Tlp. : BTN Pao-Pao Permai Blok C2 No.2/ 085396339308
telah mengajukan judul skripsi:

“Efektivitas Strategi Pembelajaran MURDER terhadap Prestasi dan Kemampuan Berfikir Analitis pada Materi Kingdom Plantae Siswa Kelas X SMA Negeri 16 Kabupaten Bulukumba”

untuk selanjutnya disahkan dan ditetapkan pembimbing sebagai berikut:


Pembimbing I : Dr. Muhammad Khalifah Mustami, M.Pd.
Pembimbing II : Rafiqah, S.Si., M.Pd.


Demikian permohonan ini dan atas perkenannya diucapkan terima kasih.

Disahkan oleh:
Wakil Dekan Bidang Akademik,

Wasalam

Ketua,


Dr. Muljono Damopolii, M.Ag.
NIP: 19641110 199203 1 005


Jamilah, S.Si., M.Si.
NIP: 19760405 200501 2 005



**KEPUTUSAN DEKAN FAKULTAS TARBIYAH DAN KEGURUAN
UIN ALAUDDIN MAKASSAR
NOMOR: 2233TAHUN 2015**

TENTANG

PEMBIMBING PENELITIAN DAN PENYUSUNAN SKRIPSI MAHASISWA

DEKAN FAKULTAS TARBIYAH DAN KEGURUAN UIN ALAUDDIN MAKASSAR

Membaca : Surat dari Jurusan Pendidikan Biologi Fakultas Tarbiyah dan Keguruan UIN Alauddin Makassar Nomor: 562/P.Bio/XI/2015 tanggal 10 November 2015 tentang Permohonan Pengesahan Judul Skripsi dan Penetapan Dosen Pembimbing Mahasiswa:

Nama : Dian Astuti

NIM : 20500112127 dengan judul:

“Efektivitas Strategi Pembelajaran MURDER terhadap Partisipasi dan Kemampuan Berfikir Analitis pada Materi Kingdom Plantae Siswa Kelas X SMA Negeri 16 Kabupaten Bulukumba”.

Menimbang : a. Bahwa untuk membantu penelitian dan penyusunan skripsi mahasiswa tersebut, dipandang perlu untuk menetapkan Pembimbing Penelitian dan Penyusunan Skripsi Mahasiswa.

b. Bahwa mereka yang ditetapkan dalam keputusan ini dipandang cakap dan memenuhi syarat untuk melaksanakan tugas sebagai Pembimbing Penelitian dan Penyusunan Skripsi Mahasiswa tersebut.

Mengingat : 1. Undang-Undang RI Nomor 20 Tahun 2003 tentang Sistem Pendidikan Nasional;

2. Peraturan Pemerintah RI Nomor 17 Tahun 2010 tentang Pengelolaan dan Penyelenggaraan Pendidikan;

3. Keputusan Presiden RI Nomor 57 Tahun 2005 tentang Perubahan IAIN Alauddin Makassar menjadi Universitas Islam Negeri (UIN) Alauddin Makassar;

4. Keputusan Menteri Agama RI Nomor 25 Tahun 2013 jo No. 85/2013 tentang Organisasi dan Tata Kerja UIN Alauddin Makassar;

5. Peraturan Menteri Agama Nomor 20 Tahun 2014 tentang Statuta UIN Alauddin Makassar;

6. Keputusan Menteri Pendidikan dan Kebudayaan RI Nomor: 032/U/1996 tentang Kriteria Akreditasi Program Studi pada Perguruan Tinggi untuk Program Sarjana;

7. Keputusan Rektor UIN Alauddin Makassar Nomor 129 C Tahun 2013 tentang Pedoman Edukasi UIN Alauddin Makassar;

- Memperhatikan** : Hasil Rapat Pimpinan dan Dosen Fakultas Tarbiyah dan Keguruan UIN Alauddin Makassar tanggal 14 Februari 2011 tentang Pembimbing Penelitian dan Penyusunan Skripsi Mahasiswa.
- Menetapkan** : **KEPUTUSAN DEKAN FAKULTAS TARBIYAH DAN KEGURUAN TENTANG DOSEN PEMBIMBING PENELITIAN DAN PENYUSUNAN SKRIPSI MAHASISWA**
- Pertama** : Mengangkat/menunjuk saudara:
1. Dr. Muhammad Khalifah Mustami, M.Pd. : Pembimbing I
 2. Rafiqah, S.Si., M.Pd. : Pembimbing II
- Kedua** : Tugas pembimbing adalah memberikan bimbingan dalam segi metodologi, isi, dan teknis penulisan sampai selesai dan mahasiswa tersebut lulus dalam ujian;
- Ketiga** : Segala biaya yang berkaitan dengan penerbitan keputusan ini dibebankan kepada anggaran DIPA BLU UIN Alauddin Makassar Tahun Anggaran 2015;
- Keempat** : Keputusan ini berlaku sejak tanggal ditetapkannya dan apabila terdapat kekeliruan/kesalahan di dalam penetapannya akan diadakan perubahan/perbaikan sebagaimana mestinya;
- Kelima** : Keputusan ini disampaikan kepada masing-masing yang bersangkutan untuk diketahui dan dilaksanakan dengan penuh tanggung jawab.

Ditetapkan di : Samata
Pada tanggal : 13 November 2015

UNIVERSITAS ISLAM ALAUDDIN
MAKASSAR
Dekan, *Amri*

Amri
Dr. H. Muhammad Amri, Lc., M.Ag.
NIP: 19730120 200312 1 001


Tembusan:

1. Rektor UIN Alauddin Makassar;
2. Subbag Akademik, Kemahasiswaan, dan Alumni Fakultas Tarbiyah dan Keguruan;
3. Peringgal.

DAFTAR KONSULTASI DAN BIMBINGAN PROPOSAL/DRAFT

Nama : **Dian Astuti**
NIM : 20500112127
Jurusan : Pendidikan Biologi
Judul Skripsi : **“Pengaruh Strategi Pembelajaran MURDER Terhadap Kemampuan Berfikir Analitis dan Hasil Belajar Pada Materi Kingdom Plantae Siswa Kelas X SMA Negeri 16 Kabupaten Bulukumba”**

No	Hari/Tanggal	Catatan	Paraf Dosen
1.	selasa/29-11-2015	<ul style="list-style-type: none">- Tambah variabel- perbaiki rumusan masalah- Tambahkan jurnal pada latar belakang- perbaiki definisi operasional- perbaiki instrumen penelitian	
2.	senin/07-12-2015	<ul style="list-style-type: none">- ganti judul	
3.	selasa/08-12-2015	<ul style="list-style-type: none">- perbaiki definisi operasional- perbaiki desain penelitian- perbaiki validasi & reliabilitas	
4.	kamis/10-12-2015	<ul style="list-style-type: none">- Acc Draft untuk seminar	


UNIVERSITAS ISLAM NEGERI
ALAUDDIN
MAKASSAR

Samata-Gowa,

2016

Pembimbing I

Ketua Jurusan/Prodi Pend. Biologi

Dr. Muhammad Khalifah Mustami, M.Pd

NIP: 19710412 200003 1 001


Jamilah, S.Si, M.Si.

NIP: 19760405 200501 2 005

DAFTAR KONSULTASI DAN BIMBINGAN PROPOSAL/DRAFT

Nama : Dian Astuti
NIM : 20500112127
Jurusan : Pendidikan Biologi
Judul Skripsi : "Pengaruh Strategi Pembelajaran MURDER Terhadap Kemampuan Berfikir Analitis dan Hasil Belajar Pada Materi Kingdom Plantae Siswa Kelas X SMA Negeri 16 Kabupaten Bulukumba"

No	Hari/Tanggal	Catatan	Paraf Dosen
1.	Kamis/19-11-2015	Koreksi latar belakang dan Definisi operasional variabel	
2.	Kamis/26-11-2015	Membuat instrumen tentang penelitian	
3.	Kamis/31-12-2015	Acc Draft untuk seminar	



UNIVERSITAS ISLAM NEGERI
ALAUDDIN
MAKASSAR

Samata-Gowa,

2016

Pembimbing II

Ketua Jurusan/Prodi Pend. Biologi

Rafiqah, S.Si, M.Pd

NIP. 19790721 200501 2003

Jamilah, S.Si, M.Si.

NIP: 19760405 200501 2 005



**KEPUTUSAN DEKAN FAKULTAS TARBIYAH DAN KEGURUAN
UIN ALAUDDIN MAKASSAR
NOMOR: 2233 TAHUN 2015**

TENTANG

NARASUMBER SEMINAR DAN BIMBINGAN DRAFT SKRIPSI MAHASISWA

DEKAN FAKULTAS TARBIYAH DAN KEGURUAN UIN ALAUDDIN MAKASSAR

Membaca : Keputusan Dekan Fakultas Tarbiyah dan Keguruan UIN Alauddin Makassar Nomor: 2233 Tahun 2015 tanggal 13 November 2015 tentang Pembimbingan Penelitian dan Penyusunan Skripsi Mahasiswa:

Nama : Dian Astuti

NIM : 20500112127 dengan judul :

“Pengaruh Strategi Pembelajaran Murder terhadap Kemampuan Berpikir Analitis dan Hasil Belajar pada Materi Ekosistem Siswa Kelas X SMA Negeri 16 Kabupaten Bulukumba”.

Menimbang : a. Bahwa untuk kelancaran pelaksanaan seminar dan bimbingan draft skripsi mahasiswa tersebut, dipandang perlu untuk menetapkan Narasumber seminar.
b. Bahwa mereka yang ditetapkan dalam keputusan ini dipandang cakap dan memenuhi syarat untuk melaksanakan tugas sebagai Narasumber seminar tersebut.

Mengingat : 1. Undang-Undang RI Nomor 20 Tahun 2003 tentang Sistem Pendidikan Nasional;
2. Peraturan Pemerintah Republik Indonesia Nomor 17 Tahun 2010 tentang Pengelolaan dan Penyelenggaraan Pendidikan;
3. Keputusan Presiden Republik Indonesia Nomor 57 Tahun 2005 tentang Perubahan IAIN Alauddin Makassar menjadi Universitas Islam Negeri (UIN) Alauddin Makassar;
4. Keputusan Menteri Agama Republik Indonesia Nomor 25 Tahun 2013 jo No. 85/2013 tentang Organisasi dan Tata Kerja UIN Alauddin Makassar;
5. Peraturan Menteri Agama Nomor 20 Tahun 2014 tentang Statuta UIN Alauddin Makassar;
6. Keputusan Menteri Pendidikan dan Kebudayaan Nomor: 032/U/1996 tentang Kriteria Akreditasi Program Studi pada Perguruan Tinggi untuk Program Sarjana;
7. Keputusan Rektor UIN Alauddin Makassar Nomor 129 C Tahun 2013 tentang Pedoman Edukasi UIN Alauddin Makassar;
8. Keputusan Rektor UIN Alauddin Makassar Nomor 326 C Tahun 2014 tentang Kalender Akademik UIN Alauddin Makassar Tahun Akademik 2015/2016 .

- Memperhatikan** : Hasil rapat Pimpinan dan Dosen Fakultas Tarbiyah dan Keguruan UIN Alauddin Makassar tanggal 10 Oktober 2012 tentang Pelaksanaan Seminar dan Bimbingan Draft Skripsi Mahasiswa
- Menetapkan** : **KEPUTUSAN DEKAN FAKULTAS TARBIYAH DAN KEGURUAN TENTANG NARASUMBER SEMINAR DAN BIMBINGAN DRAFT SKRIPSI MAHASISWA**
- Pertama** : Mengangkat/menunjuk saudara:
- a. Dr. Muhammad Khalifah Mustami, M.Pd. : Narasumber I
b. Rafiqah, S.Si., M.Pd. : Narasumber II
- Kedua** : Tugas Narasumber adalah memberikan bimbingan dalam segi metodologi, isi dan teknis penyusunan draft skripsi mahasiswa;
- Ketiga** : Segala biaya yang berkaitan dengan penerbitan keputusan ini dibebankan kepada anggaran DIPA BLU Fakultas Tarbiyah dan Keguruan UIN Alauddin Makassar Tahun Anggaran 2015;
- Keempat** : Keputusan ini berlaku sejak tanggal ditetapkannya dan apabila terdapat kekeliruan/kesalahan di dalam penetapannya akan diadakan perubahan/perbaikan sebagaimana mestinya;
- Kelima** : Keputusan ini disampaikan kepada masing-masing yang bersangkutan untuk diketahui dan dilaksanakan dengan penuh tanggung jawab.

Ditetapkan di : Samata

Pada tanggal : 29 Desember 2015

/ Dekan, *li*

Amri

Dr. H. Muhammad Amri, Lc., M.Ag.
NIP: 19730120 200312 1 001

Tembusan:

1. Rektor UIN Alauddin Makassar
2. Subbag Akademik, Kemahasiswaan dan Alumni Fakultas Tarbiyah dan Keguruan
3. Peringgal



KEMENTERIAN AGAMA
UNIVERSITAS ISLAM NEGERI (UIN) ALAUDDIN MAKASSAR
FAKULTAS TARBIYAH DAN KEGURUAN

Jl. H.M. Yasin Limpo No. 36 ☎ (0411) 882682 (Fax. 882682) Samata-Gowa

Nomor : T.1/HM.00/0567/2015

Samata, 29 Desember 2015

Lamp : -

Hal : Undangan Menghadiri Seminar

Kepada

YTH :

1. **Dr. Muhammad Khalifah Mustami, M.Pd.**

(Narasumber I)

2. **Rafiqah, S.Si., M.Pd.**

(Narasumber II)

Di Tempat

Assalamu 'Alaikum Wr. Wb.

Sehubungan dengan permohonan Saudara Dian Astuti NIM: 20500112127 Tentang Seminar dan Bimbingan Draft Skripsi dengan judul:

“Pengaruh Strategi Pembelajaran Murder terhadap Kemampuan Berpikir Analitis dan Hasil Belajar pada Materi Ekosistem Siswa Kelas X SMA Negeri 16 Kabupaten Bulukumba”.

Maka bersama ini kami mengundang saudara untuk menghadiri seminar dan bimbingan tersebut yang Insya Allah akan dilaksanakan pada:

Hari/Tanggal : Kamis/19 Januari 2016

Waktu : 13.00 WITA

Tempat : Laboratorium Pendidikan Biologi

Demikian disampaikan dan atas perhatian saudara diucapkan terima kasih

Wassalam

/Dekan, *u*

— amri —

Dr. H. Muhammad Amri, Lc., M.Ag.
NIP: 19730120 200312 1 001

Tembusan;

1. Ketua Jurusan;
2. Mahasiswa yang bersangkutan;
3. Arsip.



KEMENTERIAN AGAMA
UNIVERSITAS ISLAM NEGERI (UIN) ALAUDDIN MAKASSAR
FAKULTAS TARBIYAH DAN KEGURUAN

Kampus I Jl. Sultan Alauddin No. 63 Makassar Tlp. (0411) 864924 Fax 864923
Kampus II Jl. H.M. Yasin Limpo No. 36 Samata Sungguminasa-Gowa Tlp. (0411) 424835 Fax 424836

PENGESAHAN DRAFT SKRIPSI

Nomor: 041 /PEND. BIOLOGI/I/2016

Nama : **Dian Astuti**
NIM : 20500112127
Jurusan : Pendidikan Biologi
Judul Skripsi : **“Pengaruh Strategi Pembelajaran MURDER Terhadap Kemampuan Berpikir Analitis dan Hasil Belajar Pada Materi Ekologi Siswa kelas X SMA Negeri 16 Kabupaten Bulukumba”.**

Draft Mahasiswa yang bersangkutan telah disetujui oleh:
Pembimbing I

Dr. Muhammad Khalifah Mustami, M.Pd
NIP. 19710412 200003 1 001

Pembimbing II

Rafiqah, S.Si, M.Pd.
NIP. 19790721 200501 2003

UNIVERSITAS ISLAM NEGERI

ALAUDDIN

M A K A S S A M A T A - G O W A , Januari 2016

Disahkan oleh:
Mengetahui:

Dekan
Wakil Dekan Bidang Akademik

Ketua Jurusan Pendidikan Biologi

Dr. Muljono Damopoli, M.Ag.
NIP. 19641110 199203 1 005

Jamilah, S.Si, M.Si.
NIP. 19760405 200501 2 005



KEMENTERIAN AGAMA
UNIVERSITAS ISLAM NEGERI (UIN) ALAUDDIN MAKASSAR
FAKULTAS TARBIYAH DAN KEGURUAN

ALA UDDIN
MAKASSAR

Kampus I Jl. Sultan Alauddin No. 63 Makassar Tlp. (0411) 864924 Fax 864923

Kampus II Jl. H.M. Yasin Limpo No. 36 Samata Sungguminasa-Gowa Tlp. (0411) 424835 Fax 424836

SURAT KETERANGAN SEMINAR

Yang bertanda tangan dibawah ini:

- | | |
|---|------------------------|
| 1. Dr. Muhammad Khalifah Mustami, M.Pd | : Narasumber I |
| 2. Rafiqah, S.Si, M.Pd. | : Narasumber II |

Menyatakan bahwa Mahasiswa:

Nama : **Dian Astuti**
Nim : **20500112127**
Jurusan/ Semester : **Pendidikan Biologi/ VII (Tujuh)**
Judul Draft : **"Pengaruh Strategi Pembelajaran MURDER Terhadap Kemampuan Berfikir Analitis dan Hasil Belajar Pada Materi Ekologi Siswa Kelas X SMA Negeri 16 Kabupaten Bulukumba"**

Yang bersangkutan telah menyajikan draftnya dalam seminar dan bimbingan draft serta telah memperbaikinya sesuai dengan hasil seminar dengan petunjuk dosen pembimbing pada saat seminar draft.

Samata – Gowa, Januari 2016

Narasumber I


Dr. Muhammad Khalifah Mustami, M.Pd
NIP. 19710412 200003 1 001

Narasumber II


Rafiqah, S.Si, M.Pd.
NIP. 19790721 200501 2003

Mengetahui,
Ketua Jurusan Pendidikan Biologi


Jamilah, S.Si., M.Si.
NIP.19760405 200501 2 005



KEMENTERIAN AGAMA
UNIVERSITAS ISLAM NEGERI (UIN) ALAUDDIN MAKASSAR
FAKULTAS TARBIYAH DAN KEGURUAN

Kampus I Jl. Sultan Alauddin No. 63 Makassar Tlp. (0411) 864924 Fax 864923
Kampus II Jl. H.M. Yasin Limpo No. 36 Samata Sungguminasa-Gowa Tlp. (0411) 424835 Fax 424836

BERITA ACARA

Pada hari ini, telah dilaksanakan seminar draft Skripsi Mahasiswa atas nama :

Nama : **Dian Astuti**
Nim : 20500112127
Jurusan : Pendidikan Biologi
Jenis Kelamin : Perempuan
Alamat : BTN Pao-Pao Permai Blok C2 No.2 Sungguminasa, Gowa
Judul Skripsi : **"Pengaruh Strategi Pembelajaran MURDER Terhadap Kemampuan Berfikir Analitis dan Hasil Belajar Pada Materi Ekologi Siswa Kelas X SMA Negeri 16 Kabupaten Bulukumba"**

Dihadiri Oleh

Narasumber : 2 Orang

Demikian berita acara ini dibuat untuk dipergunakan seperlunya.

Narasumber I


Dr. Muhammad Khalifah Mustami, M.Pd
NIP. 19710412 200003 1 001

Narasumber II


Rafiqah, S.Si, M.Pd.
NIP. 19790721 200501 2003

Samata – Gowa, Januari 2016

UNIVERSITAS ISLAM NEGERI
ALAUDDIN
MAKASSAR
Mengetahui,
Ketua Jurusan Pendidikan Biologi


Jamilah, S.Si., M.Si.
NIP. 19760405 200501 2 005

Keterangan:

1 (satu) rangkap untuk Ketua Jurusan

1 (satu) rangkap untuk Subag. Akademik

1 (satu) rangkap untuk PMUK Fak. Tarbiyah dan Keguruan UIN Alauddin Makassar

1 (satu) rangkap untuk yang bersangkutan



KEMENTERIAN AGAMA
UNIVERSITAS ISLAM NEGERI ALAUDDIN MAKASSAR
FAKULTAS TARBIYAH DAN KEGURUAN
Jl. H. M. Yasin Limpo Nomor 36 Samata-Gowa Tlp. (0411) 882682 (Fax. 882682)

DAFTAR HADIR PESERTA SEMINAR DRAFT

Nama : Dian Astuti
NIM : 20500112127
Pembimbing : 1. Dr. Muhammad Khalifah Mustami, M.Pd
2. Rafiqah, S.Si, M.Pd.
Hari/Tanggal : Kamis/19 Januari 2016
Tempat/Waktu : Laboratorium pend. Biologi/pukul 13.00

No	Nama	NIM	Jurusan	TTD
1.	ENDANG ROSADI	20500112120	Pend. Biologi	Endang
2.	MUAMMAR	20500112140	Pend. Biologi	Muammar
3.	HASMIATI	20500112013	— " —	Hasmiati
4.	NURMALA INDAH SARI	20500112014	Pend. Biologi	Nurmalia
5.	Heriyati Herman	20500112003	— " —	Heriyati
6.	Sri Annawati	20500112008	— " —	Sri Annawati
7.	Alim Irfan	20500112009	— " —	Alim Irfan
8.	Istiqamah	20500112013	— " —	Istiqamah
9.	Hardianty	20500112016	— " —	Hardianty
10.	Fatinah	20500112025	— " —	Fatinah
11.	Andi Nurul Faema	20500112004	— " —	Andi Nurul Faema
12.	NIRWANA	20500112080	Pend. Biologi	Nur
13.	Masfiah Natsir	20500112103	P. Bio	Masfiah
14.	ALIF SURYA PUTRA	20500112088	P. Bio	Alif
15.	Riski Septida	20500112105	P. Bio	Riski
16.	Nurhalisa	20500112078	P. Biologi	Nurhalisa



KEMENTERIAN AGAMA
UNIVERSITAS ISLAM NEGERI ALAUDDIN MAKASSAR
FAKULTAS TARBİYAH DAN KEGURUAN
Jl. H. M. Yasin Limpo Nomor 36 Samata-Gowa Tlp. (0411) 882682 (Fax. 882682)

17.	Nur Abo	20500112122	Pendid. Bio	Nur
18.	Tib. Sabdinan	20500112153	P. Biologi	Tib
19.	Sunatya. Burhan	20500112184	P. Biologi	Sunatya
20.	Amir Amir	20500112150	—	Amir
21.	Ruchmasari Taslim	20500112152	—	R
22.	Musyrollah	20500112142	—	M
23.	Rahmat Indayati	20500112006	P. Biologi	Rahmat
26.	LESTARI	20500112161	—	L
27.	A-MAKKAWARI L.	20500112149	—	A
28.	Kahmizanti Amir	20500112106	—	K

Samata - Gowa, Januari 2016

Pembimbing I


Dr. Muhammad Khalifah Mustami, M.Pd
NIP. 19710412 200003 1 001

Pembimbing II


Rafiqah, S.Si, M.Pd.
NIP. 19790721 200501 2003

Mengetahui
(Ketua Jurusan Pendidikan Biologi


Jamilah, S.Si., M.Si.
NIP.19760405 200501 2 005



KEMENTERIAN AGAMA R.I
UNIVERSITAS ISLAM NEGERI (UIN) ALAUDDIN MAKASSAR
FAKULTAS TARBIYAH DAN KEGURUAN
PENDIDIKAN BIOLOGI

Kampus I Jl. Sultan Alauddin No.63 Telp. (0411) 864928-864924 (Fax. 864923)
Kampus II Jl. H. M. Yasin Limpo No.36 Samata Sungguminasa-Gowa Telp/Fex. (0411) 882582

SURAT KETERANGAN VALIDASI INSTRUMEN

Yang bertanda tangan di bawah ini :

Nama : Amrullah S.S.Si., M.Si.
NIP :
Jabatan : Dosen Fakultas Tarbiyah dan Keguruan (FTK) UIN Alauddin Makassar
Sebagai : Validator


menyatakan bahwa instrumen penelitian yang disusun oleh :

Nama : Dion Astuti
NIM : 20500112127
Jurusan/Prodi : Pendidikan Biologi
Fakultas : Fakultas Tarbiyah dan Keguruan (FTK)
Judul Skripsi : Pengaruh Strategi Pembelajaran MURDER terhadap kemampuan berfikir analitis dan hasil belajar pada materi ekologi siswa kelas X SMA Negeri 16 Kabupaten Bulukumba

telah diperiksa dan dikoreksi sehingga dinyatakan layak untuk dipergunakan.

Samata, Gowa,

Validator,


Amrullah S.S.Si., M.Si.

NIP.



KEMENTERIAN AGAMA RI
UNIVERSITAS ISLAM NEGERI (UIN) ALAUDDIN MAKASSAR
FAKULTAS TARBIYAH DAN KEGURUAN
PENDIDIKAN BIOLOGI

Kampus I Jl. Sultan Alauddin No.63 Telp. (0411) 864928-864924 (Fax. 864923)
Kampus II Jl. H. M. Yasin Limpo No.36 Samata Sungguminasa-Gowa Telp/Fex. (0411) 882582

Samata-Gowa,

Nomor: 189/P.Bio/I/2016

Lamp : -

Hal : Permohonan menjadi validator instrumen

Kepada Yth.:

Bapak/Ibu: *Amrulloh S. S. Si., M. Si*

di-

Tempat

Assalamu alaikum war. wab.

Bersama ini kami mengajukan permohonan kepada Bapak/Ibu untuk berkenan menjadi salah satu validator instrumen penelitian skripsi mahasiswa:

Nama : *DIAN ASTUTI*
NIM : *20500112129*
Jurusan/Prodi : Pendidikan Biologi
Fakultas : Fakultas Tarbiyah dan Keguruan (FTK)

judul:

Pengaruh strategi pembelajaran MURDER terhadap kemampuan berfikir analitis dan hasil belajar pada materi Ekologi siswa kelas X SMA Negeri 16 Kabupaten Bulukumba

menyatakan: bersedia / tidak bersedia (*centang salah satunya)

Demikian permohonan kami, atas perkenan Bapak/Ibu kami haturkan banyak terima kasih.

Wassalam
Ketua

Jamilah, S.Si, M.Si.

NIP. 197604052005012005



KEMENTERIAN AGAMA R.I
UNIVERSITAS ISLAM NEGERI (UIN) ALAUDDIN MAKASSAR
FAKULTAS TARBİYAH DAN KEGURUAN
PENDIDIKAN BIOLOGI

Kampus I Jl. Sultan Alauddin No.63 Telp. (0411) 864928-864924 (Fax. 864923)
Kampus II Jl. H. M. Yasin Limpo No.36 Samata Sungguminasa-Gowa Telp/Fex. (0411) 882582

SURAT KETERANGAN MENJADI VALIDATOR

Saya yang bertanda tangan di bawah ini:

Nama : Amrullah S.S.Si., M.Si.

NIP :

Jabatan :

Dengan ini menyatakan bersedia memeriksa dan meneliti instrumen yang digunakan untuk pengumpulan data dalam penelitian dari Mahasiswa:

Nama : Dian Astuti

Nim : 20500112127

Fak/Jur : Tarbiyah dan Keguruan/Pendidikan Biologi

Judul Skripsi: "Pengaruh Strategi Pembelajaran Murber terhadap kemampuan berfikir analitis dan hasil belajar pada materi ekologi siswa kelas X SMA Negeri 16 Kabupaten Bulukumba"


Demikian surat keterangan ini saya buat untuk dipergunakan sebagaimana mestinya.

UNIVERSITAS ISLAM NEGERI

Makassar, Februari 2016

ALAUDDIN
MAKASSAR

Validator,


Amrullah S.S.Si., M.Si.



KEMENTERIAN AGAMA
UNIVERSITAS ISLAM NEGERI ALAUDDIN MAKASSAR
FAKULTAS TARBIYAH DAN KEGURUAN

Kampus I : Jl. Sultan Alauddin No. 63 Makassar ☎ (0411) 868720, Fax. (0411) 864923
Kampus II : Jl. H.M. Yasin Limpo No. 36, Romangpolong-Gowa ☎ Tlp./Fax. (0411) 882682

Nomor : T.1/ TL.00/546/2016
Sifat : Biasa
Lamp : 1 (satu) Rangkap Draft Skripsi
Hal : *Permohonan Izin Penelitian Menyusun Skripsi*

Samata, 21 April 2016

Kepada Yth.

Gubernur Provinsi Sulawesi Selatan

u.p. Kepala UPT Pelayanan Perizinan Provinsi Sulawesi Selatan

Di Tempat

Assalamu Alaikum Wr. Wb.

Dengan hormat disampaikan bahwa mahasiswa Universitas Islam Negeri Alauddin Makassar dengan identitas di bawah ini:

Nama : Dian Astuti
NIM : 20500112127
Semester/TA : VII/2015/2016
Fakultas/Jurusan : Tarbiyah dan Keguruan/ Pendidikan Biologi
Alamat : Samata Gowa

bermaksud melakukan penelitian dalam rangka penyusunan skripsi sebagai salah satu syarat untuk memperoleh gelar Sarjana Pendidikan (S.Pd.) dengan judul skripsi:

"Pengaruh Strategi Pembelajaran MURDER terhadap Kemampuan Berfikir Analitis dan Hasil Belajar pada Materi Ekologi Siswa Kelas X SMA Negeri 16 Kabupaten Bulukumba"

Dengan Dosen Pembimbing:

1. Dr. Muhammad Khalifah Mustami, M.Pd.
2. Rafiqah, S.Si., M.Pd.

Untuk maksud tersebut, kami mengharapkan kiranya kepada mahasiswa tersebut dapat diberi izin untuk melakukan penelitian di SMA Negeri 16 Kab. Bulukumba dari Tanggal 21 April 2016 s.d. 21 Juni 2016.

Demikian surat permohonan ini dibuat, atas perhatian dan kerjasamanya diucapkan terimakasih.

Wassalam
A.n. Rektor
Dekan //

Dr. H. Muhammad Amri, Lc., M.Ag.
NIP: 19730120 200312 1 001

Tembusan:

1. Rektor UIN Alauddin Makassar sebagai laporan
2. Mahasiswa yang bersangkutan
3. Arsip



1 2 0 1 6 1 9 1 4 2 4 8 2 8

PEMERINTAH PROVINSI SULAWESI SELATAN
BADAN KOORDINASI PENANAMAN MODAL DAERAH
UNIT PELAKSANA TEKNIS - PELAYANAN PERIZINAN TERPADU
(UPT - P2T)

Nomor : 4721/S.01.P/P2T/04/2016
Lampiran : -
Perihal : Izin Penelitian

KepadaYth.
Bupati Bulukumba

di-
Tempat

Berdasarkan surat Dekan Fak. Tarbiyah dan Keguruan UIN Alauddin Makassar Nomor : T.1/TL.00/546/2016 tanggal 21 April 2016 perihal tersebut diatas, mahasiswa/peneliti dibawah ini:

Nama : DIAN ASTUTI
Nomor Pokok : 20500112127
Program Studi : Pend. Biologi
Pekerjaan/Lembaga : Mahasiswa(S1)
Alamat : Jl. Sit Alauddin No. 63 Makassar

Bermaksud untuk melakukan penelitian di daerah/kantor saudara dalam rangka penyusunan Skripsi, dengan judul :

" PENGARUH STRATEGI PEMBELAJARAN MURDER TERHADAP KEMAMPUAN BERFIKIR ANALITIS DAN HASIL BELAJAR PADA MATERI EKOLOGI SISWA KELAS X SMA NEGERI 16 KABUPATEN BULUKUMBA

Yang akan dilaksanakan dari : Tgl. 26 April s/d 26 Juni 2016

Sehubungan dengan hal tersebut diatas, pada prinsipnya kami *menyetujui* kegiatan dimaksud dengan ketentuan yang tertera di belakang surat izin penelitian.

Demikian Surat Keterangan ini diberikan agar dipergunakan sebagaimana mestinya.

Diterbitkan di Makassar
Pada tanggal : 25 April 2016

A.n. GUBERNUR SULAWESI SELATAN
KEPALA BADAN KOORDINASI PENANAMAN MODAL DAERAH
PROVINSI SULAWESI SELATAN
Selaku Administrator Pelayanan Perizinan Terpadu



A. M. YAMIN, SE., MS.

Pangkat : Pembina Utama Madya
Nip : 19610513 199002 1 002

Tembusan Yth

1. Dekan Fak. Tarbiyah dan Keguruan UIN Alauddin Makassar;
2. Peringgal.



PEMERINTAH KABUPATEN BULUKUMBA
BADAN PENELITIAN, PENGEMBANGAN, PERPUSTAKAAN DAN KEARSIPAN
Alamat : Jl. Durian No. 2 Telp. (0413) dan 81102 Bulukumba 92511

Bulukumba, 10 Mei 2016

Nomor : 203/BP3K/LB/V/2016
Lampiran : -
Perihal : Izin Penelitian

Kepada
Yth. Kepala SMA Neg. 16 Bulukumba
Bulukumba
di-
Bulukumba

Berdasarkan Surat Kepala Badan Koordinasi Penanaman Modal Daerah (UPT-P2T) Provinsi Sulawesi Selatan Makassar Nomor : 4721/S.01.P/P2T/04/2016 tertanggal 25 April 2016 Perihal Izin Penelitian, maka yang tersebut dibawah ini :

Nama : **DIAN ASTUTI**
No. Pokok : 20500112127
Prog. Studi : Pend. Biologi
Alamat : Jl. Slt. Alauddin No. 63, Makassar

Bermaksud melakukan penelitian/pengambilan data di SMA Negeri 16 Bulukumba Kabupaten Bulukumba dalam rangka Penulisan Karya Tulis ilmiah (Skripsi) dengan judul ” **PENGARUH STRATEGI PEMBELAJARAN *MURDER* TERHADAP KEMAMPUAN BERFIKIR ANALISTIS DAN HASIL BELAJAR PADA *MATERI EKOLOGI* SISWA KELAS X SMA NEGERI 16 KABUPATEN BULUKUMBA**” akan berlangsung pada tanggal 10 Mei s/d 26 Juni 2016.

Sehubungan dengan hal tersebut di atas, pada prinsipnya kami **mengizinkan** yang bersangkutan untuk melaksanakan kegiatan tersebut dengan ketentuan sebagai berikut :

1. Mematuhi semua peraturan perundang-undangan yang berlaku dan mengindahkan adat istiadat yang berlaku pada masyarakat setempat;
2. Tidak mengganggu keamanan/ketertiban masyarakat setempat;
3. Penelitian/pengambilan data tidak menyimpang dari izin yang diberikan;
4. Melaporkan hasil pelaksanaan penelitian/pengambilan data serta menyerahkan 1 (satu) eksemplar hasilnya kepada Bupati Bulukumba Cq. Kepala Badan Penelitian Pengembangan Perpustakaan dan Kearsipan Kab Bulukumba;
5. Surat izin ini akan dicabut atau dianggap tidak berlaku apabila yang bersangkutan tidak memenuhi ketentuan sebagaimana tersebut di atas, atau sampai dengan batas waktu yang telah ditentukan kegiatan penelitian/pengumpulan data dimaksud belum selesai.

Demikian surat izin ini dibuat untuk dipergunakan sebagaimana mestinya.

An. Kepala Badan
Kabid. Litbang



MDR. Drs. BAHARUDDIN.P.SE.,M.Si.

Pangkat : Pembina Tk. I

NIP : 19671110 199702 1 006

Tembusan:

1. Bupati Bulukumba di Bulukumba (sebagai laporan);
2. Dekan Fak. Tarbiyah & Keguruan UIN Alauddin Makassar di Makassar;
3. Arsip



**PEMERINTAH KABUPATEN BULUKUMBA
DINAS PENDIDIKAN PEMUDA DAN OLARAGA
SMA NEGERI 16 BULUKUMBA**

Alamat: Desa Ara Kecamatan Bontobahari Kode Pos: 92571



SURAT KETERANGAN

No. 010/421-3/SMA-16/TU/2016

Yang bertanda tangan di bawah ini Kepala SMA Negeri 16 Bulukumba, dengan ini menerangkan bahwa :

Nama : Dian Astuti
NIM : 20500112127
Jenis Kelamin : Perempuan
Pekerjaan : Mahasiswa
Program Studi : Pendidikan Biologi

Benar telah mengadakan Penelitian/Pengumpulan data dalam rangka penyelesaian Skripsi/Tesis Pada SMA Negeri 16 Bulukumba Kec. Bontobahari Kab. Bulukumba. Yang dilaksanakan mulai tanggal 10 Mei s/d 14 Juni 2016 dan berjalan aman dan lancar, dengan Judul Skripsi : "Pengaruh Strategi Pembelajaran MURDER terhadap Kemampuan Berfikir Analitis dan Hasil Belajar Pada Materi Ekologi Siswa Kelas X SMA Negeri 16 Kabupaten Bulukumba".

Demikian Surat Keterangan ini dibuat untuk dipergunakan sebagaimana mestinya.

Ara, Juni 2016

Kepala SMA Negeri 16 Bulukumba



Drs. Kamiruddin Harpan

Pangkat : Pembina

NIP. 19610930 199003 1 005



KEMENTERIAN AGAMA
UNIVERSITAS ISLAM NEGERI ALAUDDIN MAKASSAR
FAKULTAS TARBIYAH DAN KEGURUAN
JURUSAN PENDIDIKAN BIOLOGI

Jalan: H. M. Yasin Limpo No. 36 Samata-Gowa Tlp. (0411) 424835 Fax 424836

Nomor : 363/P.BIO/ III/2016

Samata, 04 Maret 2016

Hal : *Permohonan Penetapan Penguji Komprehensif*

Kepada Yth.
Dekan Fakultas Tarbiyah dan Keguruan
UIN Alauddin Makassar
Di
Samata-Gowa

Assalamu Alaikum Wr. Wb.

Yang bertanda tangan di bawah ini, menerangkan bahwa:

Nama : Dian Astuti
Nim : 20500112127
Semester : VIII
IPK : 3.71
Alamat/Tlp. : BTN Paopao Permai Blok C2 No. 2/ 085396339308

Akan menempuh Ujian Komprehensif, dan selanjutnya kami mengajukan permohonan penetapan penguji komprehensif mahasiswa tersebut kepada Bapak sebagai berikut :


No.	NAMA PENGUJI	MATA UJIAN
1.	Dr. Munir, M.Ag.	Dirasah Islamiah
2.	Drs. Muh. Yusuf Seknum, M.Si.	Ilmu Pendidikan Islam
3.	Dr. Ilyas Ismail, M.Pd., M.Si.	Metodologi Pengajaran

Demikian Permohonan ini kami ajukan dan atas perhatiannya diucapkan terima kasih.
Wassalam.

Disetujui oleh:
Wakil Dekan Bidang Akademik,


Dr. Muljono Darmopolii, M.Ag.
NIP. 19641110 199203 1 005

Ketua,


Jamilah, S.Si., M.Si.
NIP. 19760405 200501 2 005

KEPUTUSAN DEKAN FAKULTAS TARBİYAH DAN KEGURUAN
UNIVERSITAS ISLAM NEGERI ALAUDDIN MAKASSAR
NOMOR : 1155 TAHUN 2016
TENTANG
DEWAN PENGUJI UJIAN KOMPREHENSIF MAHASISWA

DEKAN FAKULTAS TARBİYAH DAN KEGURUAN UIN ALAUDDIN MAKASSAR

- Membaca** : Surat Keterangan Ketua Jurusan Pendidikan Biologi, Fakultas Tarbiyah dan Keguruan UIN Alauddin Makassar, menyatakan bahwa Mahasiswa (i) a.n. **Dian Astuti**, NIM **20500112127** telah layak mengikuti Ujian Akhir Program Studi (Komprehensif)
- Menimbang** : a. Untuk melaksanakan Ujian Komprehensif tersebut di atas, dipandang perlu menetapkan Dewan Penguji.
b. Mereka yang namanya tersebut dalam Keputusan ini dipandang cakap melaksanakan ujian tersebut.
- Mengingat** : 1. Undang-Undang RI Nomor 20 Tahun 2003 tentang Sistem Pendidikan Nasional;
2. Peraturan Pemerintah RI Nomor 17 Tahun 2010 tentang Pengelolaan dan Penyelenggaraan Pendidikan;
3. Peraturan Presiden RI Nomor 57 Tahun 2005 tentang Perubahan Status IAIN Alauddin Makassar menjadi UIN Alauddin Makassar;
4. Peraturan Menteri Agama RI Nomor 20 Tahun 2014 tentang Statuta UIN Alauddin Makassar;
5. Peraturan Menteri Agama RI Nomor 25 Tahun 2013 jo. Peraturan Menteri Agama RI Nomor 85 Tahun 2013 tentang Organisasi dan Tata Kerja UIN Alauddin Makassar;
6. Keputusan Rektor UIN Alauddin Makassar Nomor 129C Tahun 2013 tentang Pedoman Edukasi UIN Alauddin Makassar;
7. Keputusan Rektor UIN Alauddin Makassar Nomor 326C Tahun 2014 tentang Kalender Akademik Tahun Akademik 2015/2016.

MEMUTUSKAN

Menetapkan : **KEPUTUSAN DEKAN FAKULTAS TARBİYAH DAN KEGURUAN UIN ALAUDDIN MAKASSAR TENTANG DEWAN PENGUJI UJIAN KOMPREHENSIF MAHASISWA**

KETUA : **Jamilah, S.Si., M.Si.**
SEKRETARIS : **Muh. Rafi, S.Ag., M.Pd.**

NO	NAMA PENGUJI	MATA UJIAN	KOMPONEN
1	Dr. Munir, M.Ag.	Dirasah Islamiyah	MKDU
2	Drs. Muh. Yusuf Seknun, M.Si.	Ilmu Pendidikan Islam	MKDK
3	Dr. Ilyas Ismail, M.Pd., M.Si.	Metodologi Pengajaran	MKK

- Pertama** : Mengangkat Dewan Penguji tersebut di atas dengan tugas sebagai berikut:
Dewan Penguji bertugas untuk mempersiapkan dan melaksanakan Ujian Komprehensif sesuai dengan ketentuan dan peraturan yang berlaku.
- Kedua** : Segala biaya yang timbul akibat dikeluarkannya Keputusan ini dibebankan kepada anggaran belanja DIPA BLU UIN Alauddin Makassar Tahun Anggaran 2015.
- Ketiga** : Keputusan ini disampaikan kepada masing-masing yang bersangkutan untuk diketahui dan dilaksanakan dengan penuh tanggung jawab, dan bila ada kekeliruan akan diperbaiki seperlunya.

Ditetapkan di : Samata – Gowa
Pada tanggal : 07 Maret 2016

Dekan, //


Dr. H. Muhammad Amri, Lc., M.Ag.
NIP. 19730120 200312 1 001

DAFTAR KONSULTASI DAN BIMBINGAN SKRIPSI

Nama : **Dian Astuti**
NIM : 20500112127
Jurusan : Pendidikan Biologi
Judul Skripsi : **"Pengaruh Strategi Pembelajaran MURDER Terhadap Kemampuan Berfikir Analitis dan Hasil Belajar Pada Materi Kingdom Plantae Siswa Kelas X SMA Negeri 16 Kabupaten Bulukumba"**

No	Hari/Tanggal	Catatan	Paraf Dosen
1.	Senin/08-08-2016	- Tambah jurnal internasional pada pembahasan Bab IV - Dianalisis sesuai pedoman	
2.	Jumat/12-08-2016	- Halaman sampul dirapikan - Perbaiki definisi operasional variabel - perbaiki validasi dan reliabilitas - perbaiki Bab IV - Lengkapi lampiran	
3.	Selasa/16-08-2016	- perbaiki pembahasan	
4.	Senin/22-08-2016	- perbaiki daftar isi - perbaiki halaman pada setiap bab	
5.	Selasa/23-08-2016	- perbaiki pembahasan	
6.	Kamis/25-08-2016	- perbaiki penulisan pada setiap Bab - perbaiki kata pengantar, daftar isi dan abstrak - perbaiki pembahasan - perbaiki setiap tabel pada Bab IV	

Samata-Gowa,

2016

Pembimbing I

Ketua Jurusan/Prodi Pend. Biologi

Dr. Muhammad Khalifah Mustami, M.Pd

NIP: 19710412 200003 1 001


Jamilah, S.Si, M.Si.

NIP: 19760405 200501 2 005

DAFTAR KONSULTASI DAN BIMBINGAN SKRIPSI

Nama : **Dian Astuti**
NIM : 20500112127
Jurusan : Pendidikan Biologi
Judul Skripsi : **“Pengaruh Strategi Pembelajaran MURDER Terhadap Kemampuan Berfikir Analitis dan Hasil Belajar Pada Materi Kingdom Plantae Siswa Kelas X SMA Negeri 16 Kabupaten Bulukumba”**

No	Hari/Tanggal	Catatan	Paraf Dosen
1.	Selasa/09-08-2016	- Definisi operasional disesuaikan dengan hasil penelitian	
2.	Kamis/11-08-2016	- Perbaiki BAB III - Perbaiki BAB IV	
3.	Selasa/23-08-2016	- Perbaiki pembahasan pada BAB IV - ACC SKRIPSI	



UNIVERSITAS ISLAM NEGERI
ALAUDDIN
MAKASSAR

Samata-Gowa,

2016

Pembimbing II

Ketua Jurusan/Prodi Pend. Biologi

Rafiqah, S.Si, M.Pd

NIP: 19790721 200501 2003

Jamilah, S.Si, M.Si.


NIP: 19760405 200501 2 005

NILAI UJIAN AKHIR PROGRAM STUDI

Nomor : 363/ P. BIO/III/ 2016
Tanggal : 14 Maret 2016
Pendaftaran : Ujian Komprehensif

Yang bertanda tangan di bawah ini Ketua Program Studi Pendidikan Biologi UIN Alauddin Makassar, menetapkan bahwa:

Nama : Dian Astuti Program : Strata Satu (S1)
NIM : 20500112127 IPK : 3,71
Jurusan : Pendidikan Biologi Alamat : BTN Paopao Permai Blok C2 No. 2/ 085396339308

No	Nama Penguji	Mata Ujian	Ujian ke....	Nilai		Tanggal Ujian	TTD Penguji
				Angka	Huruf		
1	Dr. Munir, M.Ag.	Dirasah Islamiyah	I	3	B	21/3/2016	

Mahasiswa tersebut telah memenuhi syarat untuk mengikuti Ujian Munaqasyah



Samata-Gowa, 14 Maret 2016

Ketua,



Jamilah. S.Si., M.Si.
NIP. 19760405 200501 2 005



UNIVERSITAS ISLAM NEGERI
ALAUDDIN
MAKASSAR

KEMENTERIAN AGAMA RI
UNIVERSITAS ISLAM NEGERI ALAUDDIN MAKASSAR
FAKULTAS TARBIYAH DAN KEGURUAN
PROGRAM STUDI PENDIDIKAN BIOLOGI

Jalan Sultan Alauddin Nomor 63 Telp. 864928-864931 (Fax. 864923)

NILAI UJIAN AKHIR PROGRAM STUDI

Nomor : 363/P. BIO/III/ 2016
Tanggal : 14 Maret 2016
Pendaftaran : Ujian Komprehensif

Yang bertanda tangan di bawah ini Ketua Program Studi Pendidikan Biologi UIN Alauddin Makassar, menetapkan bahwa:

Nama : Dian Astuti Program : Strata Satu (S1)
NIM : 20500112127 IPK : 3,71
Jurusan : Pendidikan Biologi Alamat : BTN Paopao Permai Blok C2 No. 2/ 085396339308

No	Nama Penguji	Mata Ujian	Ujian ke....	Nilai		Tanggal Ujian	TTD Penguji
				Angka	Huruf		
1	Drs. Muh. Yusuf Seknun, M.Si.	Ilmu Pendidikan Islam	I	3	TVA	16/3-16	

Mahasiswa tersebut telah memenuhi syarat untuk mengikuti Ujian Munaqasyah



Samata-Gowa, 14 Maret 2016
Ketua,

Jamilah. S.Si., M.Si.
NIP. 19760405 200501 2 005



KEMENTERIAN AGAMA RI
UNIVERSITAS ISLAM NEGERI ALAUDDIN MAKASSAR
FAKULTAS TARBIYAH DAN KEGURUAN
PROGRAM STUDI PENDIDIKAN BIOLOGI

Jalan Sultan Alauddin Nomor 63 Telp. 864928-864931 (Fax. 864923)

NILAI UJIAN AKHIR PROGRAM STUDI

Nomor : 363/P. BIO/III/ 2016
Tanggal : 14 Maret 2016
Pendaftaran : Ujian Komprehensif

Yang bertanda tangan di bawah ini Ketua Program Studi Pendidikan Biologi UIN Alauddin Makassar, menetapkan

bahwa:

Nama : Dian Astuti Program : Strata Satu (S1)
NIM : 20500112127 IPK : 3,71
Jurusan : Pendidikan Biologi Alamat : BTN Paopao Permai Blok C2 No. 2/ 085396339308

No	Nama Penguji	Mata Ujian	Ujian ke....	Nilai		Tanggal Ujian	TTD Penguji
				Angka	Huruf		
1	Dr. Ilyas Ismail, M.Pd., M.Si.	Metodologi Pengajaran	(11)	3	Typr	14-3-2016	

Mahasiswa tersebut telah memenuhi syarat untuk mengikuti Ujian Munaqasyah.



Samata-Gowa, 14 Maret 2016
Ketua,

Jamilah. S.Si., M.Si.
NIP. 19760405 200501 2 005

FORMULIR PENDAFTARAN UJIAN SKRIPSI

NOMOR : 915 / P. B. D. / VIII / 2016

Nama lengkap : DIAN ASTUTI
 Tempat Tanggal Lahir : ARA, 07 JULI 1995
 Alamat : ARA, Kecamatan Bontobahari, Kabupaten Bulukumba
 Suku bangsa : Makassar
 NIM : 20500112127
 Jurusan : Pendidikan Biologi
 Jenis Kelamin : Perempuan
 Judul Skripsi : Pengaruh strategi pembelajaran MURDER terhadap kemampuan berpikir analitis dan hasil belajar pada materi ekologi siswa kelas X SMA Negeri 16 kabupaten Bulukumba
 Nomor Sertifikat KKN : 808
 Nomor Sertifikat FIKIH : 558
 Bukti Pembayaran SPP : 1 - 8
 Nomor SK Pembimbing : 2233 Tanggal 10 Bulan November Tahun 2015
 IPK Sementara : 3,71 Σ sksN = IPKS
 sks
 Tgl. Persetujuan Pembimbing : 13 Bulan November Tahun 2015
 Dosen Penguji
 Ketua : Jamilah, S.Si. M.Si
 Sekretaris : H. Muh. Rupi, S.Ag. M.Pd.
 Penguji : 1) Dr. Andi Maulana, M.Pd.
 2) Dhimad Afiq, S.Ag. M.Si.
 Pembimbing : 1) Dr. Muh. Khalifah Mustami, M.Pd
 2) Rafiqah, S.Si. M.Pd.
 U.A.P.S. (Komprehensif) :
 Dirasah Islamiyah Dosen: Dr. Munir, M. Ag. Lulus Tgl. 21/3/2016
 Ilmu Pendidikan Islam Dosen: Drs. Muh. Yusuf Seknun, M.Si. Lulus Tgl. 16/3/2016
 Metode Peng. PPUI Dosen: Dr. Ilyas Ismail, M.Pd., M.Si. Lulus Tgl. 09/05/2016

Samata,2016

Disetujui Oleh :
Ketua Jurusan

Jamilah, S.Si. M.Si.
NIP. 19760405 200501 2 005

Mahasiswa

Dian Astuti
NIM. 20500112127

Mengetahui,

An. Dekan

Wakil Dekan Bid. Akademik



**KEPUTUSAN DEKAN FAKULTAS TARBIYAH DAN KEGURUAN
UIN ALAUDDIN MAKASSAR
NOMOR: 3056 TAHUN 2016**

**TENTANG
PANITIA UJIAN/DEWAN MUNAQISY SKRIPSI**

**DEKAN FAKULTAS TARBIYAH DAN KEGURUAN UIN ALAUDDIN MAKASSAR
SETELAH:**

Membaca : Lembaran Persetujuan Pembimbing Skripsi mahasiswa Fakultas Tarbiyah dan Keguruan UIN Alauddin Makassar, dengan:

Nama : **Dian Astuti**

NIM : 20500112127

Judul : Pengaruh Strategi Pembelajaran MURDER terhadap Kemampuan Berpikir Analitis dan Hasil Belajar pada Materi Ekologi Siswa Kelas X SMA Negeri 16 Kabupaten Bulukumba

Tertanggal **25 Agustus 2016** yang menyatakan bahwa skripsi tersebut telah memenuhi syarat-syarat ilmiah dan dapat disetujui untuk diajukan ke sidang Munaqasyah.

Menimbang : a. Bahwa untuk melaksanakan ujian skripsi dalam rangka penyelesaian studi mahasiswa tersebut di atas, dipandang perlu menetapkan Panitia/Dewan Munaqisy.

b. Bahwa mereka yang tersebut namanya dalam Keputusan ini dipandang cakap untuk melaksanakan tugas ujian/munaqasyah skripsi tersebut.

Mengingat : 1. Undang-Undang RI No. 20 Tahun 2003 tentang Sistem Pendidikan Nasional;

2. Peraturan Pemerintah RI Nomor 17 Tahun 2010 tentang Pengelolaan dan Penyelenggaraan pendidikan;

3. Peraturan Presiden RI Nomor 57 Tahun 2005 tentang Perubahan Status IAIN Alauddin Makassar menjadi UIN Alauddin Makassar;

4. Peraturan Menteri Agama RI Nomor 20 Tahun 2014 tentang Statuta UIN Alauddin Makassar;

5. Keputusan Menteri Agama RI Nomor 25 tahun 2013 jo No.85/2013 tentang Organisasi dan Tata Kerja UIN Alauddin Makassar;

6. Keputusan Rektor UIN Alauddin Makassar Nomor 129 C Tahun 2013 tentang Pedoman Edukasi UIN Alauddin;

7. Keputusan Rektor UIN Alauddin Makassar Nomor 53 Tahun 2016 tentang Pembetulan Kalender Akademik UIN Alauddin Makassar Tahun Akademik 2016/2017.

Memperhatikan : Hasil Rapat Pimpinan Fakultas Tarbiyah dan Keguruan UIN Alauddin Makassar tanggal 06 Mei 2015 tentang pelaksanaan KKN Profesi, Ujian Komprehensif dan Ujian/Munaqasyah Skripsi Mahasiswa Fakultas Tarbiyah dan Keguruan UIN Alauddin Makassar.

MEMUTUSKAN

- Menetapkan** : **KEPUTUSAN DEKAN FAKULTAS TARBIYAH DAN KEGURUAN UIN ALAUDDIN MAKASSAR TENTANG PANITIA UJIAN/ DEWAN MUNAQISY SKRIPSI**
- Pertama** : Mengangkat Panitia Ujian/Dewan Munaqisy Skripsi Saudara (i):
Dian Astuti, NIM: 20500112127;
- Kedua** : Panitia Ujian/Dewan Munaqisy bertugas untuk mempersiapkan dan melaksanakan ujian terhadap mahasiswa tersebut;
- Ketiga** : Segala biaya yang timbul akibat dikeluarkannya Keputusan ini dibebankan kepada Anggaran DIPA BLU UIN Alauddin Makassar Tahun Anggaran 2016 sesuai dengan ketentuan dan peraturan yang berlaku;
- Keempat** : Keputusan ini mulai berlaku sejak tanggal ditetapkan dan apabila di kemudian hari terdapat kekeliruan/kesalahan di dalamnya akan diperbaiki sebagaimana mestinya;
- Kelima** : Keputusan ini disampaikan kepada masing-masing yang bersangkutan untuk dilaksanakan dengan penuh tanggungjawab.

Ditetapkan di : Samata-Gowa
Pada Tanggal : 31 Agustus 2016



Dekan,
D.H. Muhammad Amri, Lc., M.Ag.
NIP: 19730120 200312 1 001

**LAMPIRAN : KEPUTUSAN DEKAN FAKULTAS TARBIYAH DAN KEGURUAN
UIN ALAUDDIN MAKASSAR
NOMOR: 2056 TAHUN 2016**

TENTANG

PANITIA UJIAN /DEWAN MUNAQISY SKRIPSI

A.n. Saudara Dian Astuti, NIM: 20500112127;

Ketua : Jamilah, S.Si., M.Si.
Sekretaris : H. Muh. Rapi, S.Ag., M.Pd.
Munaqisy I : Dr. Andi Maulana, M.Si.
Munaqisy II : Ahmad Afif, S.Ag., M.Si.
Pembimbing I : Dr. Muh. Khalifah Mustami, M.Pd.
Pembimbing II : Rafiqah, S.Si., M.Si.
Pelaksana : Jumrah, S.Ag.

Ditetapkan di : Samata-Gowa
Pada Tanggal : 31 Agustus 2016



Dr. H. Muhammad Amri, Lc., M.Ag.
NIP: 19730120 200312 1 001



KEMENTERIAN AGAMA
FAKULTAS TARBIYAH & KEGURUAN
PROGRAM STUDI PENDIDIKAN BIOLOGI

Kampus I Jl Slt Alauddin No. 63 Makassar Tlp. (0411) 864924 Fax 864923
Kampus II Jl. H. M. Yasin Limpo No. 36 Samata Gowa Tlp. (0411) 424835 Fax 424836

Nomor : 934/P.Bio/VIII/2016

Samata-Gowa, 29 Agustus 2016

Lampiran : -

Perihal : **Undangan Ujian Munaqasyah**

Kepada Yth,

1. Dr. Andi Maulana, M.Si.
2. Ahmad Afif, S.Ag., M.Si.
3. Dr. Muh. Khalifah Mustami, M.Pd.
4. Rafiqah, S.Si., M.Pd.
5. Jamilah, S.Si., M.Si.
6. H. Muh. Rapi, S.Ag., M.Pd.

Di

Tempat

Assalamu Alaikum Wr. Wb.

Dengan Hormat Kami Mengundang Bapak/Ibu untuk menghadiri ujian munaqasyah/ujian tutup bagi saudara(i) **Dian Astuti** nomor induk mahasiswa **20500112127** Angkatan **2012** Semester **VIII** Jurusan **Pendidikan Biologi** dengan judul skripsi: **Pengaruh Strategi Pembelajaran MURDER terhadap Kemampuan Berpikir Analitis dan Hasil Belajar pada Materi Ekologi Siswa Kelas X SMA Negeri 16 Kabupaten Bulukumba** yang insya Allah dilaksanakan pada :

Hari / Tanggal : Selasa, 29 Agustus 2016

Waktu : Pukul 08.00-10.00 Wita

Tempat : Laboratorium Kering Pend. Biologi

Partisipasi aktif Bapak/Ibu dalam ujian munaqasyah/ujian tutup sangat diharapkan. Atas perhatian dan kehadiran Bapak/Ibu diucapkan terima kasih.

Wassalam
Ketua,

Jamilah, S.Si., M.Si.

NIP. 19760405 200501 2 005



BERITA ACARA UJIAN SKRIPSI
(MUNAQASYAH) MAHASISWA FAKULTAS TARBIYAH
DAN KEGURUAN UIN ALAUDDIN MAKASSAR

Putih untuk Mahasiswa
Merah untuk Arsip
Biru untuk Akademik
Kuning untuk Jurusan

I

1. Nama Mahasiswa/NIM/Jurusan : DIAN ASTUTI / 205001121271 Pend. Biologi
 2. Tempat, Tgl. Lahir/Jenis kelamin : Ara 07 Juli 1995/Perempuan
 3. Hari/Tgl. Ujian : Selasa / 30-8-2016
 4. Judul Skripsi : Pengaruh strategi pembelajaran MURDER terhadap kemampuan berpikir analitis dan hasil belajar pada materi ekologi siswa kelas X SMA Negeri 16 Kabupaten Bulukumba
 5. Ketua/Sekretaris Sidang : Jemilah S.Si., M.Si. / H. Muh. Rapi S.Ag., M.Pd
 6. Pembimbing : 1. Dr. Muh. Khalifah Mustam, M.Pd, Rafiqah, S.Si., M.Si.
 7. Penguji : 1. Dr. Andi Maulana M.Si. 2. Ahmad Afiff S. Ag. M.Si.

II

Hasil Ujian (Lingkari salah satunya Yang sesuai) : a. Lulus tanpa perbaikan
 b. Lulus dengan perbaikan
 c. Belum lulus dengan perbaikan tanpa ujian ulang
 d. Belum lulus, perbaikan dan ujian ulang

III

Keterangan Perbaikan :

IV

SURAT PERNYATAAN

Pada hari ini Rabu tgl. 31 bulan 8 tahun 2016 Saya nyatakan bahwa segala berkenaan dengan : a. Perbaikan skripsi; b. Ujian ulang; c. Penjilidan skripsi dan d. Penyerahan skripsi ke Fakultas, Saya akan selesaikan dalam jangka waktu 1 bulan 0 hari (Tidak lebih dari ~~30~~ bulan) Segala resiko yang timbul akibat keterlambatan, adalah diluar tanggung jawab Pembimbing, penguji dan fakultas, dan karena itu konsekuensinya akan saya tanggung sendiri.
 Makassar, 30 Agustus 2016.....
 Memberi pernyataan,

Nama Mahasiswa DIAN ASTUTI Tanda tangan [Signature]

Keterangan Surat Pernyataan : Lingkari poin c dan d. Pada poin a dan b dilingkari salah satu atau keduanya sesuai kriteria kelulusan tersebut diatas (kotak II). Yang dilingkari, dibacakan oleh Mahasiswa.

V

Tanda Tangan :
 Ketua/Sekretaris : _____
 Penguji : 1. _____ 2. _____
 Pembimbing : 1. _____ 2. _____

Makassar, 201

VI

Keterangan hasil perbaikan :
 Skripsi telah diperbaiki/diuji kembali dan telah diterima oleh tim penguji,
 Pada tgl. 12 Oktober 2016.....
 Tanda tangan tim penguji (1) _____ (2) _____

VII

NILAI UJIAN : I. Bahasa : Isi Metode : Penguasaan :
 Rata-rata : 3.5
 II. Bahasa : Isi Metode : Penguasaan :
 Tgl. Yudisium, 31 Agustus 2016.....
 IPK $\frac{\sum SksN}{\sum Sks}$:

Keterangan Tambahan : Alamat Mahasiswa
 Alamat di Makassar : Jl. BTN Pao-Pao Permai Blok C2 No. 2 Kode pos
 No. Tlp./Hp. 085396339300 /
 Alamat daerah asal : Jl. Kota/Kampung Propinsi
 Kab. Bulukumba Kec. Bontobahari Desa/Kelurahan
 RW/RT Kode Pos No. Tlp./Hp. 085396339300

Kotak No. 1 dan alamat Mahasiswa diisi oleh Mahasiswa yang bersangkutan sebelum ujian berlangsung
Warna Putih diserahkan ke Fakultas (Bag. Akademik) bersama skripsi yang telah dijilid, dan setelah keterangan hasil perbaikan (pada kotak No. VI) ditanda tangani oleh tim penguji

BIOGRAPHY



DIAN ASTUTI biasa dipanggil dian dilahirkan di Bulukumba pada tanggal 07 Juli 1995 Anak pertama dari 3 bersaudara hasil buah kasih dari pasangan Mahmuddin dan Irmawati. Pendidikan Formal dimulai dari Sekolah Dasar di SD Negeri 164 Ara dan lulus pada tahun 2006. Pada tahun yang sama, penulis melanjutkan pendidikan di Sekolah Menengah SMP Negeri 2 Bontobahari dan lulus pada tahun 2009, dan pada tahun yang sama pula penulis melanjutkan pendidikan di Sekolah Menengah Atas SMA Negeri 1 Bontobahari dan lulus pada tahun 2012. Kemudian penulis melanjutkan pendidikan di Universitas Islam Negeri (UIN) Alauddin Makassar kejenjang S1 pada Jurusan Pendidikan Biologi Fakultas Tarbiyah dan Keguruan, sampai sekarang.