

**ANALISIS PENGARUH MERGER DAN AKUISISI TERHADAP
RETURN SAHAM DAN VOLUME PERDAGANGAN SAHAM
PADA PERUSAHAAN GO PUBLIC BEI**



SKRIPSI

Diajukan untuk Memenuhi Salah Satu Syarat Meraih Gelar
Sarjana Ekonomi Jurusan Manajemen Ekonomi
pada Fakultas Ekonomi dan Bisnis Islam
UIN Alauddin Makassar

UNIVERSITAS ISLAM NEGERI
OLEH
ALAUDDIN
M A **FUAD ACHSAN** A R
10600111029




JURUSAN MANAJEMEN
FAKULTAS EKONOMI DAN BISNIS ISLAM
UNIVERSITAS ISLAM NEGERI ALAUDDIN MAKASSAR
2016

PENGESAHAN SKRIPSI

Skripsi yang berjudul “Analisis Pengaruh Akuisisi dan Merger terhadap *Return Saham dan Volume Perdagangan Saham pada Perusahaan Go Public di BEI,*” yang disusun oleh **Fuad Achsan**, NIM: **10600111029**, mahasiswa jurusan Manajemen Fakultas Ekonomi dan Bisnis Islam UIN Alauddin Makassar, telah diuji dan dipertahankan dalam sidang *munaqasyah* yang diselenggarakan 23 Februari 2016 M, dinyatakan telah dapat menerima sebagai salah satu syarat untuk memperoleh Gelar Sarjana Ekonomi, Jurusan Manajemen Ekonomi, dengan beberapa perbaikan.

Samata, Maret 2016 M

DEWAN PENGUJI :

Ketua	: Prof. Dr. H. Muslimin Kara., M.Ag.	
Sekretaris	: Dr. H. Abdul Wahab SE., M.Si	
Penguji I	: Dr. Siradjuddin, SE., M.Si	
Penguji II	: Drs. Thamrin Logawali., MH	
Pembimbing I	: Prof. Dr. H. Ambo Asse, M.Ag	
Pembimbing II	: Rika Dwi Ayu Parmitasari SE., M.Comm	

Dikethui oleh:

Dekan Fakultas Ekonomi dan Bisnis Islam
UIN Alauddin Makassar,



Prof. Dr. H. Ambo Asse, M.Ag
NIP. 19581022 198703 1 002

KATA PENGANTAR



Puji syukur penulis panjatkan kehadiran Allah SWT, atas segala limpahan rahmat dan inayah-Nya sehingga skripsi yang berjudul “Analisis Pengaruh Akuisi dan Merger terhadap *Return* saham dan Volume Perdagangan Saham pada Perusahaan *Go Public* di BEI ”, dapat terselesaikan, meskipun masih banyak terdapat kekurangan oleh karena keterbatasan penulis.

Dalam penyusunan skripsi ini, penulis banyak menghadapi hambatan dan kesulitan baik dalam proses pengumpulan data maupun dalam penyusunannya. Namun, begitu banyak doa, arahan dan dukungan yang penulis dapatkan sehingga dalam penulisan skripsi ini dapat terselesaikan sesuai dengan harapan penulis. Oleh karena itu dengan rendah hati, penulis memberikan penghargaan dan ucapan terima kasih yang setinggi-tingginya kepada. Kedua Orang Tua penulis **Bapak Drs. Hasan Sanusi dan Ibunda Andi Asmawati**, yang dengan ketegaran hati dan penuh pengorbanan mengasuh dan membesarkanku hingga sekarang. Terkhusus kepada Ibundaku tercinta yang selalu memanjatkan doa terbaik disetiap sujudnya, penuh perhatian dan kelembutan dalam memberikan banyak pelajaran hidup dan nasihat yang berharga. Serta Ayahandaku yang banyak mengajarkan tentang ketegaran dan sikap mandiri yang harus ada dalam diriku.

1. Bapak Prof Dr. H . Musafir Pababbari, M.Si Rektor UIN Alauddin Makassar.
2. Bapak Prof Dr. H. Ambo Asse, M.Ag, Dekan Fakultas Ekonomi dan Bisnis Islam, yang telah memberikan izin dan persetujuan untuk mengadakan penelitian atas skripsi ini.
3. Ibu Rika Dwi Ayu Parmitasari, S.E., M.Comm selaku Ketua Jurusan Manajemen yang banyak memberikan nasehat selama penulis menyelesaikan skripsi ini.
4. Bapak Ahmad Efendi, SE., MM. selaku Sekretaris Jurusan Manajemen yang senantiasa memberikan dorongan, bimbingan, dan nasehat dengan penuh keikhlasan selama penulis menyelesaikan skripsi ini.
5. Bapak Prof Dr. H. Ambo Asse, M.Ag. dan Ibu Rika Dwi Ayu Parmitasari, S.E., M.Comm. selaku dosen pembimbing yang telah banyak mencurahkan pikiran, masukan dan penilaian demi kesempurnaan skripsi ini.
6. Bapak Dr. Siradjuddin, S.E., M.Si. dan Bapak Drs. Thamrin Logawali, M.H., selaku dosen penguji yang telah memberikan banyak masukan yang membangun selama penulisan skripsi ini.
7. Bapak dan Ibu dosen Jurusan Manajemen beserta staf pegawai yang telah memberikan pengetahuan, pelayanan, dan arahan selama penulis menempuh pendidikan di Jurusan Manajemen..
8. Teman-Teman Ekis 2011 Haris Babel, Saud, Syahril, Riswan, Rahman, Rio, Husnul, Ullah yang telah banyak meluangkan waktunya untuk mengukir sejarah bersama di kampus


9. Teman-teman di Ilmu Hukum Angkatan 2011 muh Syukur, rachadian, Ryan hidayat (bajak), Ullah, dan Barik Ramdhani yang telah banyak memberi kontribusi.
10. Saudara (i) angkatan 2011 Manajemen, terima kasih atas semua kenangan manis dan kebersamaan kita selama ini, terkhusus untuk Ernanto Widodo, Ahmad Furqan, Achmad Risal, Imam Akbarsyah, Ichal Tamimi, Asdi, Rama, Andi Hermansyah, Mas Ichwan Aziz, Arman Maddnaca, Eka Syukur, Hasri, Fitrah, Harmila, Fadhilah tunnisa, Ayu, Hasmita, Kiki Nirmalasari, Ivrina Suryani, Hadija Ramli, Enik Hartuti, yang telah banyak memberi kontribusi.
11. Kak Aam, Kak Nanda dan Kak Salman senior kebangganku terimakasih karena menjadi kakak yang banyak mengajari kami bagaimana menjadi manusia yang seharusnya.
12. Teman-teman KKN-P Angkatan 50, Sugiyanto, Muhamad Hatta, Ardhitia, Rini Anggraini, Andira, Mita, Wafa, Nia, Rini Pati, Armansyah, Hadi, Kuwa, Fadel Fahmi dan Ahmad Dzauky terimakasih untuk masukan dan nasehatnya serta persahabatan kalian selama KKN.
13. Pedagang Kampus Bunda Lepa-Lepa, Bunda Kantin Furkan, Pappi Pop Ice, dan Mas Bro Siomay tempat saya berkeluh kesah.

Akhir kata penulis memohon ridho dari Allah SWT, dan menyampaikan ucapan terimakasih yang tak terhingga kepada semua pihak yang berkontribusi dan membantu dalam proses penyelesaian skripsi ini. Semoga senantiasa mendapatkan pahala dan limpahan rahmat di sisi Allah SWT, Aamiin.

Makassar, Februari 2016

Penyusun


Fuad Achsan



DAFTAR ISI

HALAMAN JUDUL	i
KATA PENGANTAR	ii
DAFTAR ISI	vi
DAFTAR TABEL	vii
DAFTAR GAMBAR	viii
ABSTRAK	ix
BAB I PENDAHULUAN	1
A. Latar Belakang Masalah	6
B. Rumusan Masalah	7
C. Tujuan dan Manfaat Penelitian	15
BAB II TINJAUAN TEORITIS	18
A. Tinjauan Syar'ii	18
B. Bentuk Penggabungan Usaha	23
C. Merger	24
D. Akuisisi	28
E. Return Saham	32
F. Volume Perdagangan Saham	32
G. Hubungan Akuisisi dan Merger terhadap <i>Return</i> Saham	33
H. Hubungan Akuisisi dan Merger terhadap <i>Return</i> Saham	36
I. Hipotesis Penelitian	42
J. Penelitian Terdahulu	45
K. Definisi Operasional Variabel	51
L. Kerangka Berpikir	53
BAB III METODE PENELITIAN	54
A. Ruang Lingkup Penelitia	54
B. Jenis Penelitia	57
C. Lokasi Penelitian dan Waktu Penelitian	57
D. Jenis dan Sumber Data	60
E. Metode Penentuan Sampel	60

F. Metode Pengumpulan Data	61
G. Metode Analisis Data	61
BAB IV HASIL DAN PENELITIAN	65
A. Gambaran Umum Perusahaan	65
B. Pembahasan	94
C. Analisis Data	100
BAB V PENUTUP	
A. Kesimpulan	126
B. Saran	127
DAFTAR PUSTAKA	128



DAFTAR TABEL

<i>No</i>		<i>Halaman</i>
3.1	Daftar populasi jenis industri yang melakukan akuisisi dan merger	42
3.1	Daftar sampel perusahaan yang melakukan akuisisi dan meregr	43
4.1	Daftar Tabel penyebab keberhasilan akuisisi dan merger	77
4.2	Daftar harga saham perusahaan yang melakukan akuisisi dan merger	83
4.3	Data <i>return</i> saham perusahaan yang melakukan akuisisi dan merger	86
4.4	Rata-rata <i>return</i> saham perusahaan yang melakukan akuisisi dan merger	89
4.5	Hasil Uji statistik deskriptif <i>return</i> saham	90
4.6	Data volume perdagangan saham	92
4.7	Rata-rata volume perdagangan saham	93
4.8	Perbandingan TVA sebelum dan sesudah akuisisi dan merger	95
4.9	Hasil Uji Statistik Deskriptif TVA	97
4.10	Hasil Uji Normalitas <i>return</i> saham.	98
4.11	Hasil Uji Normalitas TVA	99
4.12	Hasil Uji Beda <i>paired t-sample return</i> saham	100
4.13	Hasil Uji Beda <i>paired t-sample</i> TVA	103

DAFTAR GAMBAR

<i>No</i>		<i>Halaman</i>
2.1	Kerangka Pikir	38
4.1	Grafik Perubahan Harga Saham	85
4.2	Grafik <i>return</i> saham	87
4.3	Grafik TVA	94



ABSTRAK

Nama : Fuad Achsan

NIM : 10600111029

Judul : Analisis Pengaruh Merger dan Akuisisi terhadap *Return Saham* dan *Trading Volume Activity* terhadap pada Perusahaan Go Public BEI

Tujuan penelitian ini adalah untuk menganalisis dan menjelaskan pengaruh merger dan akuisisi terhadap *return* saham dan volume perdagangan saham pada perusahaan-perusahaan yang terdaftar pada Bursa Efek Indonesia (BEI). Merger dan akuisisi merupakan strategi perusahaan dengan tujuan untuk mengembangkan suatu usaha, sehingga akan memperluas usahanya, dan menaikkan aset perusahaan.

Metode penelitian yang digunakan dalam penelitian yang digunakan dalam penelitian ini adalah menganalisis perubahan pergerakan *return* saham dan volume perdagangan saham disekitar peristiwa akuisisi dan merger. Penelitian ini menggunakan beda dua rata-rata dengan periode pengamatan (*event window*) adalah 11 hari yaitu 5 hari sebelum (H-5) dan 1 hari peristiwa pengumuman (H=0), dan 5 hari setelah pengumuman (H+3). Hipotesis dalam penelitian ini adalah adanya perubahan rata-rata *return* saham dan rata-rata volume perdagangan saham yang signifikan disekitar peristiwa akuisisi dan merger. Pengujian penelitian ini menggunakan t-hitung dengan t-tabel.

Hasil penelitian ini pada hipotesis pertama menunjukkan bahwa terdapat perubahan rata-rata *return* saham yang signifikan disekitar peristiwa antara periode sebelum dan periode sesudah peristiwa akuisisi dan merger. Hal tersebut disebabkan karena investor sangat tertarik dengan dengan informasi peristiwa akuisisi dan merger yang terjadi pada perusahaan yang terdaftar di Bursa Efek Indonesia (BEI). Hasil penelitian hipotesis kedua menunjukkan bahwa terdapat perubahan yang signifikan rata-rata *trading volume activity* disekitar peristiwa yaitu pada t-3 antara periode 5 hari sebelum dan periode 5 hari sesudah peristiwa akuisisi dan merger.

Implikasi dari hasil penelitian yang diperoleh adalah sebagai bahan perbandingan dengan penelitian terdahulu maupun penelitian berikutnya yang mengambil topik seputar reaksi pasar modal. Implikasi hasil penelitian ini bagi perusahaan adalah dilakukannya merger dan akuisisi merupakan salah satu langkah perusahaan untuk menciptakan sinergi, baik dilihat dari kinerja perusahaan maupun harga saham yang pada dasarnya keduanya bertujuan untuk meningkatkan kesejahteraan pemegang saham. Implikasi praktis hasil penelitian ini bagi para investor di pasar modal Indonesia, yaitu sebaiknya bersikap lebih cermat dan lebih kritis dalam menghadapi berita atau isu-isu yang beredar di pasar modal.

Kata kunci : akuisisi dan merger, *return* saham, *trading volume activity*

BAB I

PENDAHULUAN

A. Latar Belakang Masalah

Perkembangan informasi yang tersedia dipasar modal memiliki peranan yang penting untuk memengaruhi segala macam bentuk transaksi perdagangan di pasar modal. Hal ini disebabkan karena para pelaku di pasar modal akan melakukan analisis lebih lanjut terhadap setiap pengumuman atau informasi yang masuk ke pasar modal tersebut. Informasi yang bersifat ekonomi umumnya memiliki kaitan langsung dengan dinamika pasar modal. Sejumlah penelitian telah banyak dilakukan untuk mengamati pengaruh ekonomi dan non ekonomi.

Perhatian pada kesamaan antara reaksi harga dan volume atas informasi yang dipublikasikan cenderung menyebabkan peneliti memandang bahwa harga dan volume sebagai ukuran substitusi terhadap reaksi pasar. *Return* merupakan motivator dalam suatu proses investasi, maka pengukuran *return* merupakan cara yang sering digunakan oleh investor dalam membandingkan alternatif investasi. Kemudian beberapa hasil penelitian terdahulu tentang pengaruh pengumuman merger dan akuisisi terhadap *return* saham disepuluh hari pengumuman merger dan akuisisi menghasilkan perolehan *return* yang berbeda antara perusahaan pengakuisisi dan perusahaan target.

Volume perdagangan saham merupakan suatu fungsi peningkatan dari perubahan harga saham, dimana harga merefleksikan tingkat informasi, juga merupakan salah satu variabel indikator transaksi perdagangan efek di Bursa

Efek Indonesia yang diteliti untuk melihat reaksi pasar modal terhadap peristiwa merger dan akuisisi yang dilakukan oleh suatu perusahaan. Perubahan volume perdagangan saham di pasar modal menunjukkan aktivitas perdagangan saham di bursa dan mencerminkan keputusan investasi investor. Sehingga *return* saham dan volume perdagangan saham merupakan indikator penting yang sangat berpengaruh terhadap reaksi pasar bagi perusahaan.

Menurut Swandari “salah satu usaha agar untuk menjadi perusahaan yang besar dan kuat adalah dengan melakukan ekspansi bisnis”.¹ Ekspansi perusahaan dapat dilakukan baik dalam ekspansi internal maupun ekspansi eksternal. Ekspansi internal dapat dilakukan dengan cara meningkatkan dan memperbaiki kualitas aset perusahaan yang ada. Sedangkan ekspansi eksternal dapat dilakukan dengan cara melakukan penggabungan usaha atau *bussines combination*. Penggabungan usaha dapat dilakukan dengan berbagai cara yang didasarkan pada pertimbangan hukum, perpajakan atau alasan lainnya.

Salah satu cara adalah dengan melakukan merger dan akuisisi. Merger berarti penggabungan dan akuisisi adalah pengambil alihan. Baik merger maupun akuisisi dapat terjadi secara baik-baik atau bersahabat dan secara paksa. Dalam bahasa Inggris digunakan istilah “*friendly and hostile take over*”.² Merger menurut hukum berarti dua atau lebih perusahaan yang bergabung menjadi satu. Merger, identitas salah satu atau lebih perusahaan yang bergabung hilang. Perusahaan yang melakukan merger menggunakan salah satu nama

¹ Swandari, Pengaruh Perilaku dan Struktur Kepemilikan terhadap Kebangkrutan Bank di Indonesia : Kasus Krisis Ekonomi 1997 (Simposium Nasional Akuntansi VI: Surabaya, 2003), h.13.

² Lihat, surat kabar Kompas, 23 Desember 2011.

perusahaan yang melakukan merger menggunakan identitas baru. Dengan dilakukannya akuisisi dan merger maka akan dapat mempengaruhi aktivitas volume perdagangan saham (*trading volume activity*) dan *return* saham bagi perusahaan di Indonesia serta peningkatan jumlah perusahaan yang masuk bursa menjadi perusahaan terbuka (*Go Public*), melalui penawaran saham perdana (IPO) ke pasar akan membantu perusahaan menghimpun dana untuk berekspansi. Ekspansi tersebut selanjutnya bisa berdampak terhadap perekonomian riil masyarakat.³

Di Indonesia didorong oleh semakin besarnya pasar modal, transaksi merger dan akuisisi semakin banyak dilakukan, sehingga isu merger dan akuisisi hangat dibicarakan baik oleh para pengamat ekonomi, ilmuwan, maupun praktisi bisnis dan telah terjadi 32 kasus merger dan akuisisi terhadap 79 perusahaan. Contoh kasus yang terjadi antara empat bank pemerintah yaitu BBD, BDI, BAPINDO, dan Bank Exim, yang menjadi Bank Mandiri. Sebaliknya beberapa bank swasta yang melakukan merger dengan Bank Danamon akan tetap menggunakan nama Bank Danamon. Sampai sekarang perkembangan merger dan akuisisi tersebut terus berlangsung dan semakin banyak dilakukan bukan hanya oleh industri perbankan, tetapi dilakukan juga oleh semua jenis industri.⁴

Ekspansi yang dilakukan dengan membangun bisnis atau unit bisnis baru dari awal. Jalur ini memerlukan berbagai tahap mulai dari riset pasar, desain produk, perekrutan tenaga ahli, tes pasar, pengadaan dan pembangunan fasilitas produksi atau operasi sebelum perusahaan menjual produknya ke pasar.

³ <http://investor.idx.co.id>

⁴ Payamta dan Doddy Setiawan, *Analisis Pengaruh Merger dan Akuisisi terhadap Kinerja Perusahaan Publik Indonesia*, (Jurnal Riset Akutansi Indonesia, 2004) volume 7 No 3

Sebaliknya pertumbuhan eksternal dilakukan dengan membeli perusahaan yang sudah ada. Merger dan akuisisi adalah strategi pertumbuhan eksternal dan merupakan jalur cepat untuk mengakses pasar produk baru tanpa harus membangun dari awal. Terdapat penghematan waktu yang sangat signifikan antara pertumbuhan internal dan eksternal melalui merger dan akuisisi. Dari waktu ke waktu perusahaan lebih menyukai pertumbuhan eksternal melalui merger dan akuisisi dibanding pertumbuhan internal.⁵

Penggabungan usaha dapat dilakukan dengan berbagai cara yang didasarkan pada pertimbangan hukum, perpajakan, atau alasan lainnya. Di Indonesia didorong oleh semakin besarnya pasar modal, transaksi merger dan akuisisi semakin banyak dilakukan. Bentuk-bentuk penggabungan usaha antara lain melalui merger dan akuisisi. Di Indonesia praktek akuisisi umumnya dilakukan oleh satu grup (*internal acquisition*) khusus pada perusahaan yang go publik. Merger dan akuisisi ini telah berkembang menjadi tren beberapa perusahaan.

Akuisisi adalah suatu bentuk penggabungan usaha dimana salah satu perusahaan yaitu pengakuisisi (*acquirer*) memperoleh kendali atas aktiva neto dan operasi perusahaan yang diakuisisi (*acquiree*) dengan memberikan aktiva tertentu, mengakui suatu kewajiban atau mengeluarkan saham.

⁵ Ferguson, Stuart. *Financial Analysis of Merger & Acquisition Integration.* (McGraw Hill: New York, 2003) vol VI

Merger adalah penggabungan dua atau lebih perusahaan yang kemudian hanya ada satu perusahaan yang tetap hidup sebagai badan hukum, sementara yang lainnya menghentikan aktivitasnya atau bubar.

Perubahan-perubahan yang terjadi setelah perusahaan melakukan akuisisi biasanya akan tampak pada kinerja perusahaan dan penampilan finansial perusahaan yang praktis membesar dan meningkat pada laporan konsolidasi pasca akuisisi kondisi dan posisi keuangan perusahaan mengalami perubahan dan hal ini tercermin dalam laporan keuangan perusahaan yang melakukan akuisisi perusahaan didasari pada motivasi mencapai sinergi. Dimana manfaat ekstra atau sinergi ini tidak bisa diperoleh seandainya perusahaan-perusahaan tersebut bekerja secara terpisah, dan untuk ekspansi bisnis dimana nantinya diharapkan akan mampu menaikkan nilai perusahaan yang listed di Bursa Saham. Sampai sekarang perkembangan merger dan akuisisi tersebut terus berlangsung dan semakin banyak dilakukan bukan hanya oleh industri perbankan, tetapi dilakukan juga oleh semua jenis industri.

Halpern berpendapat bahwa perilaku perubahan harga saham dalam pengumuman merger dan akuisisi merefleksikan gabungan semua informasi dan pengaruh yang dikeluarkan dalam pengumuman merger dan akuisisi.⁶ Farlianto dalam Tendelin menunjukkan bahwa tidak terdapat perbedaan abnormal *return* saham perusahaan sebelum dan sesudah merger dan akuisisi.

Kedua pendapat diatas dapat disimpulkan bahwa *return* motivator dalam suatu proses investasi, maka pengukuran *return* merupakan cara yang sering

⁶ Halpern, *A Theory of Special Case ? A Review of Studies Applied to Acquisition* (Jurnal of Finance, 2008),h.317

digunakan oleh investor dalam membandingkan *alternatif* investasi. Banyak peneliti yang memberikan kesimpulan akuisisi akan menurunkan risiko sistematis dari pengakuisisi (*bidder*), akan tetapi tidak dapat menjelaskan alasannya. Dari sisi *managment strategic*, hal tersebut dapat dilihat karena perusahaan yang bergabung dapat saling memberikan keahliannya, sehingga mereka dapat mempertahankan posisinya dipasar yang selanjutnya hal tersebut akan mengurangi risiko sistematis dari pengakuisisi.⁷

Keputusan merger dan akuisisi selain membawa manfaat tidak terlepas dari permasalahan, diantaranya biaya untuk melaksanakan merger dan akuisisi sangat mahal, dan hasilnya pun belum pasti sesuai dengan yang diharapkan. Disamping itu, pelaksanaan akuisisi juga dapat memberikan dampak negatif terhadap posisi keuangan dari perusahaan pengakuisisi (*acquiring company*) apabila strukturisasi dari akuisisi melibatkan cara pembayaran dengan kas atau melalui peminjaman.

Merger dan akuisisi sebagai salah satu bentuk pengembangan usaha merupakan suatu peristiwa yang dapat terjadi pada perusahaan emiten (*corporate event*) yang dipublikasikan. Suatu peristiwa yang dipublikasikan diharapkan akan mendapatkan reaksi dari pelaku pasar modal. Reaksi tersebut ditunjukkan dengan adanya perubahan harga dari sekuritas yang bersangkutan. Reaksi pasar dapat diukur dengan menggunakan *return* saham dan *trading volume activity* (TVA).⁸

⁷ Husnan, Suad. Dasar-Dasar Teori Portofolio dan Analisis Investasi.(UPP AMP YKPN :Yogyakarta, 2009). Edisi Keempat.

Pemerintah mengeluarkan Peraturan Pemerintah No. 45 tahun 1995 tentang penyelenggaraan kegiatan di pasar modal, dan Peraturan Pemerintah No. 46 tahun 1995 tentang tata cara pemeriksaan dibidang pasar modal untuk mendukung pengembangan investasi di Indonesia. Dengan adanya pasar modal, perusahaan tidak perlu lagi mengatasi masalah dana dan karena posisi yang dianggap tidak aman dapat diperbaiki dengan menarik dana dari masyarakat melalui pasar modal dengan menjual saham.

Perkembangan pasar modal selain ditunjukkan oleh semakin banyaknya anggota bursa, juga oleh perubahan harga saham yang diperdagangkan dan volume perdagangan saham itu sendiri. Pada dasarnya perusahaan didirikan untuk jangka waktu yang tidak terbatas sehingga pengembangan usaha merupakan rencana jangka panjang perusahaan. Manajemen puncak harus dapat menentukan langkah-langkah yang tepat dalam usaha untuk mengembangkan perusahaan. Perencanaan juga diperlukan agar tingkat perkembangan perusahaan dapat sesuai dengan apa yang diharapkan. Pengembangan perusahaan dapat dilakukan dengan cara perluasan usaha (*business expansion*), yang disebut juga sebagai perluasan usaha secara internal (*internal business expansion*), maupun external berupa penggabungan usaha (*external business combination*).

APB (*Accounting Principles Board*) Opinion No. 16 disebutkan bahwa penggabungan usaha terjadi jika satu badan usaha dengan satu atau lebih badan usaha yang lain melakukan usaha secara bersama-sama dalam satu kesatuan akuntansi. Sedangkan pengertian penggabungan menurut PSAK No. 22 adalah penyatuan dua atau lebih perusahaan yang terpisah menjadi satu entitas ekonomi

karena satu perusahaan menyatu dengan (*uniting with*) perusahaan lain atau memperoleh kendali (*control*) atas aktiva dan operasi perusahaan lain.⁹ Beams membedakan penggabungan usaha ke dalam tiga bentuk yaitu:

- a. Akuisisi adalah penggabungan entitas usaha ketika suatu perusahaan memperoleh aktiva produktif dari entitas usaha lain dan mengintegrasikan aktiva-aktiva tersebut ke dalam operasi miliknya.
- b. Merger adalah penggabungan entitas usaha ketika sebuah perusahaan mengambil alih semua operasi dari entitas usaha lain dan entitas yang diambil alih tersebut dibubarkan.
- c. Konsolidasi adalah penggabungan entitas usaha ketika sebuah perusahaan yang baru dibentuk untuk mengambil alih aktiva-aktiva dan operasi dari dua atau lebih entitas yang terpisah dan akhirnya usaha yang terpisah tersebut dibubarkan. Strategi Merger dan akuisisi merupakan salah satu alternatif untuk perluasan usaha tersebut.

Merger dan akuisisi di Indonesia didominasi oleh perusahaan pengakuisisi yang telah *go public* dengan perusahaan target yang belum *go public*, dengan perbandingan lebih banyak perusahaan yang melakukan akuisisi daripada merger. Alasan utama perusahaan di Indonesia menggabungkan usahanya adalah untuk menghemat pajak, selain *back door listing* yaitu pendaftaran saham tanpa melakukan IPO dari anak perusahaan yang diakuisisi oleh perusahaan publik. Dalam melakukan merger dan akuisisi terdapat lima macam alasan suatu perusahaan, yaitu:

⁹ Pernyataan Standar Akuntansi Keuangan (PSAK) No. 22 Tahun ,2002) Ikatan Akuntansi Indonesia

- a. Keinginan untuk mengurangi kompetisi antar perusahaan atau ingin memonopoli salah satu bidang usaha.
- b. Untuk memanfaatkan kekuatan pasar yang belum sepenuhnya terbentuk.
- c. Untuk mencapai skala ekonomi tertentu sehingga dapat menjadi *lowest cost producer*.
- d. Untuk memperoleh sumber bahan baku yang murah (dari hulu ke hilir).
- e. Untuk mendapatkan akses pasar atau dana yang relatif murah karena kapasitas hutang yang semakin besar serta kemampuan baik dalam hal teknologi maupun manajerial.

Penerapan metode merger dan akuisisi ada beberapa aspek yang perlu dipahami. Aspek-aspek tersebut antara lain adalah:

- a. Penerapan metode ini membedakan perspektif sifat penggabungan usaha yang paling mendasar.
- b. Variasi pencatatan pada pos-pos yang mempengaruhi laporan keuangan konsolidasi (aktiva, kewajiban, pendapatan, biaya dan modal) sebagai akibat proses penggabungan usaha, tergantung pada metode yang digunakan.
- c. Kedua metode tersebut bukanlah alternatif, masing-masing diterapkan pada tipe-tipe tertentu dalam penggabungan usaha.

Perubahan-perubahan yang terjadi setelah perusahaan melakukan akuisisi adalah pada kinerja perusahaan dan penampilan finansial perusahaan yang praktis membesar dan meningkat. Kondisi dan posisi keuangan perusahaan mengalami perubahan, dan hal ini tercermin dalam pelaporan keuangan perusahaan. Pemakaian metode akuntansi yang berbeda akan menghasilkan posisi keuangan

yang berbeda dalam pelaporan keuangan. Penelitian ini menggunakan pemilihan metode akuntansi untuk merger dan akuisisi terhadap volume perdagangan saham. Peristiwa merger dan akuisisi serta pemilihan metode akuntansi merger dan akuisisi yang bersifat informatif, akan mempengaruhi investor dalam pengambilan keputusan investasi. Hal ini akan menimbulkan suatu reaksi pasar berupa peningkatan atau penurunan volume perdagangan saham.

Dinavia Tri Riandari meneliti dampak metode akuntansi penggabungan usaha terhadap kemakmuran pemegang saham. Hasil penelitian menunjukkan bahwa metode *pooling of interest* mempunyai peluang yang lebih besar untuk memberikan tambahan kemakmuran bagi pemegang saham jika dibandingkan dengan metode *purchase*. Hal ini ditandai dengan diperolehnya rata-rata *abnormal return* positif dan signifikan pada metode *pooling of interest* yang lebih sering dari pada metode *purchase*. Amin Wibowo dan Yulita Milla Pakereng (2001), meneliti pengaruh pengumuman merger dan akuisisi terhadap return saham perusahaan akuisitor dan non akuisitor dalam sektor industri yang sama di Bursa Efek Indonesia.¹⁰ Hasil analisis menunjukkan bahwa perusahaan akuisitor dan non akuisitor memperoleh abnormal return negatif sekitar tanggal pengumuman merger dan akuisisi. Mereka menyimpulkan bahwa terdapat transfer informasi terhadap non akuisitor atas pengumuman merger dan akuisisi oleh akuisitor.

Yeni Rahmawati, meneliti pengaruh pengumuman merger dan akuisisi terhadap volume perdagangan saham dan variabilitas tingkat keuntungan saham perusahaan pengakuisisi yang melakukan merger dan akuisisi pada periode

¹⁰ Dinavia Tri Riandari, *Manajemen Merger dan Akuisisi* (Pustaka Binaman PressIndo, 2009)

sebelum krisis atau selama krisis pada perusahaan public yang terdapat di Bursa Efek Indonesia. Hasil analisis menunjukkan bahwa aktivitas merger dan akuisisi yang dilakukan oleh perusahaan publik yang terdaftar di BEI tidak berpengaruh secara signifikan terhadap pengambilan keputusan investasi yang tercermin dalam volume perdagangan saham. Pengumuman merger dan akuisisi juga tidak berpengaruh terhadap variabilitas tingkat keutnungan saham perusahaan pengakuisisi yang melakukan merger dan akuisisi pada periode sebelum dan selama krisis.¹¹

Woro Noor Pinesti yang melakukan penelitian tentang pengaruh pemilihan metode akuntansi untuk merger dan akuisisi terhadap harga saham perusahaan publik di Indonesia. Hasil analisis menunjukkan bahwa tidak ada reaksi pasar terhadap keputusan merger dan akuisisi yang dilakukan oleh perusahaan publik. Reaksi pasar terhadap pemakaian metode akuntansi untuk merger dan akuisisi tidak berbeda signifikan antara perusahaan yang menggunakan metode purchase dengan perusahaan yang menggunakan metode pooling of interest.

Murtini yang melakukan penelitian tentang studi empiris tentang pengaruh pemilihan metode akuntansi untuk merger dan akuisisi terhadap volume perdagangan saham perusahaan publik yang terdapat di Bursa Efek Indonesia. Hasil uji menunjukkan bahwa ada perbedaan pada volume perdagangan saham antara periode sebelum dan sesudah tanggal merger dan akuisisi. Hal tersebut mengidentifikasi bahwa aktivitas merger dan akuisisi yang dilakukan oleh

¹¹ Yeni Rahmawati, *Merger, Akuisisi dan Divestasi* (Ekonesia: Yogyakarta , 2013)

perusahaan yang sudah go public berpengaruh secara signifikan terhadap pengambilan keputusan investasi, yang tercermin pada volume perdagangan saham. Terdapat perbedaan dalam volume perdagangan saham terhadap saham perusahaan yang melakukan merger dan akuisisi dengan metode *purchase* dibandingkan dengan perusahaan yang menggunakan metode *pooling of interest*.

Penelitian ini menindaklanjuti dari penelitian Etty Gurendrawati dan Bambang Sudibyo yang melakukan penelitian dengan mengamati pengaruh pemilihan metode akuntansi untuk merger dan akuisisi terhadap volume perdagangan saham perusahaan publik di Indonesia. Hasil uji menunjukkan bahwa tidak ada perbedaan yang signifikan pada volume perdagangan saham antara periode sebelum dan sesudah tanggal merger dan akuisisi.¹²

Reaksi pasar terhadap pemakaian metode akuntansi untuk merger dan akuisisi berbeda signifikan antara perusahaan yang menggunakan metode *purchase* dengan perusahaan yang menggunakan metode *pooling of interest*, dengan reaksi pasar lebih kuat pada pemakaian metode *purchase* dari pada metode metode *pooling of interest*. Hasil analisis menunjukkan bahwa aktivitas merger dan akuisisi perusahaan *go public* tidak berpengaruh secara signifikan terhadap pengambilan keputusan investasi. Perbedaan penelitian ini dengan penelitian sebelumnya adalah ada periode pengamatan atau periode jendela yang diperpendek menjadi 11 hari (lima hari sebelum dan lima hari sesudah tanggal merger dan akuisisi serta pada saat tanggal merger dan akuisisi), perusahaan yang diamati serta periode waktu penelitiannya.

¹² Etty Gurendrawati dan Bambang Sudibyo, "Analisis Pengaruh Merger dan Akuisisi terhadap Kinerja Perusahaan Publik di Indonesia" (Jurnal Riset Indonesia : 2009) Vol7 No 3

Menurut Murtini dengan periode pengamatan 11 hari, cukup untuk melihat kandungan informasi tentang pengumuman merger dan akuisisi. Alasan lainnya adalah untuk menghindari pengaruh faktor-faktor lain seperti kondisi perekonomian negara, harga saham dan kondisi perusahaan emiten yang akan mempengaruhi volume perdagangan.¹³ Hal ini menarik bagi penulis untuk meneliti kembali sejauh mana pengaruh merger dan akuisisi terhadap aspek-aspek ekonomi perusahaan pada periode 2010-2014. Untuk itu peneliti mengambil judul “ Analisis Pengaruh Merger dan Akuisisi terhadap Return Saham dan Volume Perdagangan Sahampada Perusahaan *Go Public* BEI”.

B. Rumusan Masalah

Adapun rumusan masalah yang terdapat dalam penelitian ini, dapat dirumuskan sebagai berikut:

1. Apakah terdapat perbedaan return saham 5 hari sebelum dan 5 hari sesudah pengumuman merger dan akuisisi?
2. Apakah terdapat perbedaan volume perdagangan saham 5 hari sebelum dan 5 hari sesudah pengumuman merger dan akuisisi?

C. Tujuan dan Kegunaan Penelitian

1. Tujuan penelitian ini adalah:

- a. Untuk menganalisis perbedaan return saham 5 hari sebelum dan 5 hari sesudah pengumuman merger dan akuisisi.

¹³ Murtini, *Merger dan Akuisisi Ramaikan Perjalanan Korporasi Indonesia di (IKA: Jakarta,2010)*

- b. Untuk menganalisis perbedaan volume perdagangan saham 5 hari sebelum dan 5 hari sesudah pengumuman merger dan akuisisi.

2. Kegunaan penelitian ini adalah:

- a. Bagi para investor: Penelitian ini dapat dipakai sebagai salah satu Pertimbangan pengambilan keputusan investasi saham dari perusahaan yang melakukan merger dan akuisisi.
- b. Bagi para broker: Penelitian ini dapat digunakan sebagai salah satu Pertimbangan untuk memprediksi perubahan harga saham dari perusahaan yang melakukan merger dan akuisisi sehingga dapat menentukan alternative investasi yang menguntungkan.
- c. Bagi para akademis: Hasil penelitian ini diharapkan dapat memberikan kontribusi untuk memahami kejadian yang mempengaruhi merger dan akuisisi serta akibat yang ditimbulkannya.

BAB II

TINJAUAN TEORITIS

A. Tinjauan Islam tentang Penggabungan Usaha

Akuisisi dan Merger adalah aktivitas ekspansi usaha atau perluasan usaha yang dilakukan suatu perusahaan dengan satu atau beberapa perusahaan kedalam satu entitas ekonomi (perusahaan) guna memperluas usaha. Penggabungan usaha merupakan salah satu dari beberapa strategi dari aktivitas perluasan usaha yang banyak dilakukan, jamak terjadi dimanapun.

Allah Ta'ala berfirman dalam Surah At-Taubah:105.

وَقُلْ أَعْمَلُوا فَسَيَرَى اللَّهُ عَمَلَكُمْ وَرَسُولُهُ وَالْمُؤْمِنُونَ وَسَتُرَدُّونَ إِلَىٰ عِلْمِ الْغَيْبِ
وَالشَّهَادَةِ فَيُنَبِّئُكُمْ بِمَا كُنْتُمْ تَعْمَلُونَ ﴿١٠٥﴾

Terjemahnya:

Dan Katakanlah: "Bekerjalah kamu, Maka Allah dan Rasul-Nya serta orang-orang mukmin akan melihat pekerjaanmu itu, dan kamu akan dikembalikan kepada (Allah) yang mengetahui akan yang ghaib dan yang nyata, lalu diberitakan-Nya kepada kamu apa yang telah kamu kerjakan."¹

Ayat diatas dapat disimpulkan bahwa setiap manusia diperintahkan untuk mensyukuri nikmat dan bersungguh-sungguh dalam mencari berkah baik dalam tindakan maupun perbuatan yang dilakukan oleh perusahaan yang semata-mata demi mencari ridho Allah SWT. Dalam segi fiqh muamalah akuisisi maupun

¹ Departemen Agama RI, *Al-Qur'an dan Terjemahan* (Semarang: PT. Karya Toha Putra, 1990), h.159.

merger termasuk syirkah (kerja sama) yang terbagi atas dua yaitu *corporation* dan *partnership* .

Allah Ta'ala berfirman dalam Surah Al-Anfal :41.

وَأَعْلَمُوا أَنَّمَا غَنِمْتُمْ مِنْ شَيْءٍ فَإِنَّ لِلَّهِ خُمُسَهُ وَلِلرَّسُولِ وَلِذِي الْقُرْبَىٰ وَالْيَتَامَىٰ
وَالْمَسْكِينِ وَآبِئِ السَّبِيلِ إِن كُنْتُمْ آمَنْتُمْ بِاللَّهِ وَمَا أَنْزَلْنَا عَلَىٰ عَبْدِنَا يَوْمَ الْفُرْقَانِ يَوْمَ
التَّقَىٰ أَجْمَعِينَ ۗ وَاللَّهُ عَلَىٰ كُلِّ شَيْءٍ قَدِيرٌ ﴿٤١﴾

Terjemahnya :

Ketahuilah, Sesungguhnya apa saja yang dapat kamu peroleh sebagai rampasan perang, Maka Sesungguhnya seperlima untuk Allah, rasul, kerabat rasul, anak-anak yatim, orang-orang miskin dan ibnussabil, jika kamu beriman kepada Allah dan kepada apa yang kami turunkan kepada hamba kami (Muhammad) di hari Furqaan, yaitu di hari bertemunya dua pasukan. dan Allah Maha Kuasa atas segala sesuatu.

Jadi yang dimaksud dengan rampasan perang (ghanimah) adalah harta yang diperoleh dari orang-orang kafir dengan melalui pertempuran, sedang yang diperoleh tidak dengan pertempuran dinamakan fa'i. Pembagian dalam ayat Ini berhubungan dengan ghanimah saja. Fa'i dibahas dalam surat al-Hasyr dan Furqaan ialah pemisah antara yang hak dan yang batil. Al Furqaan ialah hari jelasnya kemenangan orang Islam dan kekalahan orang kafir, yaitu hari bertemunya dua pasukan di peperangan Badar, pada hari Jum'at 17 Ramadhan tahun ke 2 Hijriah. sebagian Mufassirin berpendapat bahwa ayat Ini mengisyaratkan kepada hari permulaan Turunnya Al Quranul Kariem pada malam 17 Ramadhan.

حَدَّثَنَا مُحَمَّدُ بْنُ سُلَيْمَانَ الْمَصْبُوعِيُّ عَنْ مُحَمَّدِ بْنِ زَيْدِ بْنِ أَبِي حَيَّانٍ التَّمِيمِيِّ عَنِ ابْنِ أَبِي هُرَيْرَةَ رَفَعَهُ قَالَ : اَنَا
ثَلَاثَ الشَّرِيكَيْنِ مَا لَمْ يَخُنْ أَحَدُهُمَا صَاحِبَهُ فَإِذَا خَانَهُ خَرَجْتُ مِنْ بَيْنِهِمَا

Artinya :

Telah bercerita kepada kami Muhammad bin Sulaiman Al- Mashishi dari Muhammad Al-Zabriqan dari Abi Hayyana Al-Taimi dari ayahnya dari Abi Hurairah telah berkata Rasulullah : Aku adalah yang ke tiga dari dua orang yang bersekutu selama salah ssatu diantara keduanya tidak berkhianat terhadap lainnya dan apabila mereka berkhianat aku keluar dari mereka" (HR : Abi Daud)

Hadis ini Sayid Sabiq menjelaskan kembali bahwa Allah SWT akan memberi berkah ke atas harta perkumpulan dan memelihara keduanya (mitra kerja) selama mereka menjaga hubungan baik dan tidak saling mengkhianati. Apabila salah seorang berlaku curang niscaya Allah SWT akan mencabut berkah dari hartanya. Berdasarkan hadist tersebut dapat diambil kesimpulan bahwa perkongsian menurut hukum Islam bukan hanya sekedar boleh, melainkan lebih dari itu, disukai selama dalam perkongsian itu tidak ada tipu menipu.

عَنْ ابْنِ عُمَرَ رَضِيَ اللَّهُ عَنْهُمَا قَالَ : أَخَذَ رَسُولُ اللَّهِ صَلَّى اللَّهُ عَلَيْهِ وَسَلَّمَ بِمَنْكِبِي فَقَالَ :
 كُنْ فِي الدُّنْيَا كَأَنَّكَ غَرِيبٌ أَوْ عَابِرُ سَبِيلٍ . وَكَانَ ابْنُ عُمَرَ رَضِيَ اللَّهُ عَنْهُمَا يَقُولُ : إِذَا
 فَلَا تَنْتَظِرِ الْمَسَاءَ، وَخُذْ مِنْ صِحَّتِكَ لِمَرَضِكَ، أَمْسَيْتَ فَلَا تَنْتَظِرِ الصُّبْحَ، وَإِذَا أَصْبَحَ
 وَمِنْ حَيَاتِكَ

[رواه البخاري]

Artinya :

Dari Ibnu Umar Radhiallahu ‘anhuma, ia berkata: Rasulullah Shallallahu ‘alaihi wa Sallam memegang pundakku, lalu bersabda: Jadilah engkau didunia ini seakan-akan sebagai orang asing pengembara. Lalu Ibnu Umar Radhiallahu ‘anhuma berkata: Jika engkau di waktu sore, maka janganlah engkau menunggu pagi dan jika engkau di waktu pagi, maka janganlah menunggu sore dan pergunakanlah waktu sehatmu sebelum kamu sakit dan

waktu hidupmu sebelum kamu mati. Hadits ini mengajarkan agar mempergunakan saat sehatnya dan berusaha dengan penuh kesungguhan selama masa itu karena khawatir bertemu dengan masa sakit yang dapat merintangai upaya beramal. Begitu pula dengan kalimat “waktu hidupmu sebelum kamu mati” mengingatkan agar mempergunakan masa hidupnya, karena anangannya lenyap, serta akan muncul penyesalan yang berat karena kelengahannya sampai dia meninggalkan kebaikan.

Hadits diatas juga dapat dijadikan prinsip dasar serta konsep kinerja.

Dalam hadits ini terdapat anjuran bagi seorang untuk menggunakan waktu atau kesempatan yang ada dengan sebaik-baiknya. Hadits ini juga mengandung arti larangan bahwa Janganlah menunda amal yang dapat dilakukan pada waktu dan kesempatan yang ada. Tentunya amal yang baik dan dapat di artikan sebuah pekerjaan.

Menurut IAI, pada dasarnya dalam semua penggabungan usaha, salah satu perusahaan yang bergabung memperoleh kendali atas perusahaan lain. Pengendalian (*control*) diasumsikan diperoleh apabila salah satu perusahaan yang bergabung memperoleh lebih dari 50% hak suara pada perusahaan lain, kecuali apabila dapat dibuktikan sebaliknya bahwa tidak terdapat pengendalian walaupun pemilikan lebih dari 50%. Lebih lanjut, IAI menegaskan kemungkinan pengakuisisi mungkin tetap dapat diidentifikasi meskipun salah satu dari perusahaan yang bergabung tidak memiliki lebih dari 50% hak suara pada perusahaan lain, yaitu apabila salah satu perusahaan yang bergabung memperoleh:

1. Kekuasaan (*power*) lebih dari 50% hak suara atas perusahaan yang lain tersebut berdasarkan perjanjian dengan investor lain.
2. Kekuasaan (*power*) untuk mengatur kebijakan keuangan dan operasi perusahaan lain tersebut berdasarkan anggaran dasar atau perjanjian.

3. Kekuasaan untuk mengangkat dan memberhentikan sebagian besar anggota pengurus perusahaan yang lain tersebut.
4. Kekuasaan untuk mendapatkan hak suara mayoritas dalam rapat direksi perusahaan yang lain tersebut.²

Usaha-usaha yang sebelumnya terpisah bersama-sama membentuk satu entitas ketika sumber daya dan operasinya berada di bawah pengendalian kelompok manajemen tunggal. Floyd A. Beams menegaskan bahwa pengendalian terhadap suatu entitas usaha terbentuk dalam penggabungan usaha dengan cara:

1. Satu entitas atau lebih perusahaan menjadi perusahaan anak.
2. Satu perusahaan mentransfer aktiva bersihnya kepada perusahaan lain
3. Setiap perusahaan mentransfer aktiva bersihnya kepada perusahaan yang baru dibentuk.³

Menurut Suparwoto, secara teoritis terdapat tiga tipe penggabungan badan usaha berdasarkan lini usahanya atau hubungan antara perusahaan-perusahaan yang bergabung, yaitu:

1. Penggabungan badan usaha *vertikal*, yaitu penggabungan usaha perusahaan-perusahaan yang mempunyai kegiatan usaha berbeda, tetapi masih berhubungan sebagai rekanan bisnis atau langganan.
2. Penggabungan badan usaha *horizontal*, yaitu di mana perusahaan-perusahaan yang melakukan penggabungan usaha tersebut beroperasi

² IAI, *Standar Akuntansi Keuangan*, Ikatan Akutansi Indonesia. (Jakarta : Salemba Empat,2004) h.37- 47.

³Beams Floyd A, *Advanced Accounting, Eight Edition*,(Pearson Internasional Edition,2006) h.77

pada bidang usaha yang sama (menghasilkan barang atau jasa yang bersifat substitusi).

3. Penggabungan badan usaha *konglomerat*. Penggabungan badan usaha ini dapat dikelompokkan menjadi dua, yaitu penggabungan usaha *vertikal-horizontal*.⁴ secara bersama-sama, dan penggabungan badan usaha yang dilakukan oleh perusahaan-perusahaan yang tidak mempunyai hubungan usaha.

B. Bentuk Penggabungan Usaha.

Warren J. Keegan dalam Gunawan Widjaja menyatakan bahwa pengembangan usaha secara internasional dapat dilakukan dengan sekurangnya lima macam cara, yaitu:

1. Dengan cara *ekspor*.
2. Melalui pemberian lisensi.
3. Dalam bentuk *franchising* (waralaba).
4. Pembentukan perusahaan patungan (*joint ventures*).⁵

Konsepsi awal dalam merger dan akuisisi merupakan suatu bentuk pengembangan usaha yang relative dapat dilakukan secara lebih cepat jika dibandingkan dengan cara pengembangan usaha konservatif lainnya yang cenderung lebih banyak memakan waktu dan biaya. Melalui merger, seorang pengusaha dapat dengan cepat dan mudah menguasai suatu kegiatan bidang

⁴ Suparwoto, *Akuntansi Keuangan Lanjutan*, (Yogyakarta: BPFE, 1997) Edisi Ketiga.

⁵ Warren J. Keegan, *Manajemen Pemasaran Global*, (Jakarta: Prenhallindo, 1996) h. 53

usaha tanpa harus bersusah-payah merintis usaha dari awal dengan menanggung risiko kegagalan usaha.⁶

Merger dan akuisisi telah menjadi topik populer dalam beberapa tahun terakhir ini. Pada awalnya perbincangan ini terbatas pada kalangan atau komunitas pelaku bisnis, namun sekarang masyarakat umum mulai familiar dengan dua terminologi ini. Di Indonesia misalnya, kita menyaksikan berbagai peristiwa merger dan akuisisi seperti merger Bank Mandiri, merger Bank Permata, akuisisi Indofood atas Bogasari, dan akuisisi Kalbe Farma atas Donkos Lab.⁷

C. Merger

Merger adalah penyerapan dari suatu perusahaan oleh perusahaan lain. Merger merupakan penggabungan usaha pada suatu nama perusahaan di mana salah satu perusahaan harus berbentuk PT (perseroan terbatas). Setelah merger, perusahaan yang dibeli akan kehilangan atau berhenti beroperasi dengan hasilnya adalah sebuah entitas yang lebih besar. Keuntungan utama melakukan merger adalah sederhana dan tidak semahal bentuk lain pengambilalihan perusahaan.

Hal ini disebabkan karena masing-masing perusahaan yang melakukan merger telah mengkompromikannya dan setuju untuk mengkombinasikan operasi perusahaan, sehingga tidak ada keharusan untuk mengganti kepemilikan aset. Kerugian melakukan merger adalah keharusan untuk mendapatkan

⁶ Gunawan Widjaja, *Merger dalam Perspektif Monopoli*, (Jakarta: PT. Raja Grafindo Persada, 2002) h.43

⁷ Abdul Moin, *Merger, Akuisisi & Divestasi*, (Yogyakarta: Ekonisia, 2007) Cet Ke-II h.89

persetujuan para pemegang saham, karena untuk mendapatkan persetujuan tersebut dapat memakan waktu yang lama. Menurut Abdul Moin, merger adalah penggabungan dua atau lebih perusahaan yang kemudian hanya ada satu perusahaan yang tetap hidup sebagai badan hukum, sementara yang lainnya menghentikan aktivitasnya atau bubar.⁸

Definisi merger menurut peraturan pemerintah tersebut adalah perbuatan hukum yang dilakukan oleh satu perseroan atau lebih untuk menggabungkan diri dengan perseroan lain yang telah ada, dan selanjutnya perseroan yang menggabungkan diri menjadi bubar. Brian Coyle dan Gunawan Widjaja, menyatakan bahwa pada prinsipnya merger dan akuisisi tidak jauh berbeda. Keduanya terjadi pada saat dua atau lebih pelaku usaha bergabung secara operasional, baik untuk keseluruhan maupun sebagian usaha mereka. Perbedaan yang pokok terletak pada tiga hal utama, yaitu:

1. Ukuran relatif dari masing-masing perusahaan yang melakukan merger atau akuisisi.
2. Kepemilikan dari usaha yang digabungkan tersebut.
3. Kontrol manajemen dari usaha yang digabungkan tersebut.⁹

Menurut Coyle, merger dapat diartikan secara luas maupun secara sempit. Dalam pengertian yang luas, merger juga menunjuk pada setiap bentuk pengambil alihan suatu perusahaan oleh perusahaan lainnya pada saat kegiatan usaha dari kedua perusahaan tersebut disatukan.

⁸ Abdul Moin, *Merger, Akuisisi & Divestasi*, (Yogyakarta: Ekonisia, 2007) Cet Ke-II h.88

⁹ Brian Coyle, *Merger and Acquisitions*, (New York: Amacom, 2000) h.43

Pengertian yang lebih sempit merujuk pada dua perusahaan dengan ekuitas yang hampir sama menggabungkan sumber-sumber daya yang ada pada kedua perusahaan menjadi satu bentuk usaha. Pemegang saham atau pemilik dari kedua perusahaan sebelum merger menjadi pemilik dari saham perusahaan hasil merger dan top manajemen dari kedua perusahaan tetap menduduki posisi senior dalam perusahaan setelah merger.¹⁰ Selanjutnya, Coyle menjelaskan bahwa suatu penggabungan usaha disebut merger jika:

1. Tidak ada salah satu perusahaan yang bergabung dapat disebut sebagai perusahaan pengambil alih atau perusahaan yang diambil alih.
2. Kedua perusahaan berpartisipasi dalam membentuk struktur manajemen perusahaan hasil penggabungan tersebut.
3. Kedua perusahaan yang bergabung pada umumnya memiliki ukuran yang hampir sama, yang artinya tidak ada dominasi aset antara satu perusahaan atas perusahaan yang lain.¹¹

Hampir semua atau sebagian besar melibatkan “*share swap*”, di mana tidak terjadi pembayaran tunai, melainkan yang terjadi adalah penerbitan saham baru yang ditukar dengan kepemilikan saham dalam perusahaan yang lain. Merger adalah salah satu bentuk *absorpsi* (penyerapan) oleh satu perusahaan terhadap perusahaan lain. Jika dua perusahaan, A dan B, melakukan merger, maka hanya akan ada satu perusahaan saja, yaitu A atau B. Pada sebagian besar kasus merger, perusahaan yang memiliki ukuran lebih besar yang dipertahankan hidup dan tetap mempertahankan nama dan status hukumnya, sedangkan perusahaan

¹⁰ Brian Coyle, *Merger and Acquisitions*, (New York: Amacom, 2000) h.44

¹¹ Brian Coyle, *Merger and Acquisitions*, (New York: Amacom, 2000) h.44

yang ukurannya lebih kecil (perusahaan yang dimerger) akan menghentikan aktivitasnya atau dibubarkan sebagai badan hukum. Pihak yang masih hidup atau yang menerima merger dinamakan *surviving firm* atau pihak yang mengeluarkan saham (*issuing firm*).

Sementara itu, perusahaan yang berhenti dan bubar setelah terjadinya merger dinamakan *merged firm*. *Surviving firm* dengan sendirinya memiliki ukuran (*size*) yang semakin besar karena seluruh aset dan kewajiban dari *merged firm* dialihkan ke *surviving firm*. Perusahaan yang di merger akan menanggalkan status hukumnya sebagai entitas yang terpisah, dan setelah merger statusnya berubah menjadi bagian (unit bisnis) di bawah *surviving firm*, dengan demikian ia tidak lagi bisa bertindak hukum atas namanya sendiri.

D. Akuisisi

Akuisisi adalah suatu pengambil alihan kepemilikan dan kontrol manajemen oleh satu perusahaan terhadap perusahaan yang lain. Menurut Coyle, kontrol adalah kata kunci yang membedakan merger dan akuisisi.¹² Akuisisi dalam terminology bisnis diartikan sebagai pengambilalihan kepemilikan atau pengendalian atas saham atau aset suatu perusahaan oleh perusahaan lain, dan dalam peristiwa ini baik perusahaan pengambil alih atau yang diambil alih tetap eksis sebagai badan hukum yang terpisah. Sementara itu, Peraturan Pemerintah RI No.27 Tahun 1998 tentang:

Penggabungan, Peleburan, dan Pengambil alihan Perseroan Terbatas mendefinisikan bahwa akuisisi adalah perbuatan hukum yang

¹² Brian Coyle, *Merger and Acquisitions*, (New York: Amacom, 2000)h.46

dilakukan oleh badan hukum atau orang perseorangan untuk mengambil alih baik seluruh atau sebagian besar saham perseroan yang dapat mengakibatkan beralihnya pengendalian terhadap perseroan tersebut.¹³

Sedangkan perspektif akuntansi mengenai akuisisi dalam PSAK No. 22 paragraf 8 menjelaskan bahwa akuisisi (*acquisition*) adalah suatu bentuk penggabungan usaha di mana salah satu perusahaan, yaitu pengakuisisi (*acquirer*) memperoleh kendali atas aktiva neto dan operasi perusahaan yang diakuisisi (*acquiree*), dengan memberikan aktiva tertentu, mengakui suatu kewajiban, atau mengeluarkan saham.¹⁴ Suatu penggabungan usaha antara dua perusahaan disebut sebagai akuisisi jika salah satu perusahaan mengambil alih dari perusahaan lain dalam hal :

1. Kepentingannya dalam bentuk kepemilikan saham perusahaan yang diambil alih.
2. Kegiatan usaha dan harta kekayaannya.

Akuisisi dapat dibedakan menjadi dua jenis, yaitu:

1. Akuisisi saham, yang merupakan pengambilalihan atau pembelian saham suatu perusahaan dengan menggunakan kas dan saham. Prosesnya dimulai dengan penawaran oleh perusahaan yang membeli kepada perusahaan yang dibeli.
2. Akuisisi aset, yang merupakan pengambilalihan aset perusahaan dengan membekukan sebagian besar aset perusahaan yang diakuisisi. Perusahaan yang dibeli secara hukum tetap berdiri, kecuali apabila pemegang sahamnya menutup perusahaan tersebut. Pada akuisisi aset

¹³ Peraturan Pemerintah RI No.27 Tahun1998 tentang Perseroan Terbatas

¹⁴ PSAK No. 22 paragraf 8 (revisi 2010)

diperlukan suara para pemegang saham, tetapi tidak memerlukan suara mayoritas dibandingkan dengan akuisisi saham.

Akuisisi merupakan bentuk pengambilalihan kepemilikan perusahaan oleh pihak pengakuisisi (*acquirer*) sehingga akan mengakibatkan berpindahnya kendali atas perusahaan yang diambil alih (*acquiree*) tersebut. Pihak pengakuisisi pada umumnya memiliki ukuran yang lebih besar dibanding dengan pihak yang diakuisisi. Pengendalian yang dimaksud adalah kekuatan berupa kekuasaan untuk:

- a. Mengatur kebijakan keuangan dan operasi perusahaan.
- b. Mengangkat dan memberhentikan manajemen.
- c. Mendapatkan hak suara mayoritas dalam rapat direksi.

Adanya pengendalian, maka pengakuisisi akan mendapatkan manfaat dari perusahaan yang diakuisisi. Akuisisi berbeda dengan merger karena akuisisi tidak menyebabkan pihak lain bubar sebagai entitas hukum. Perusahaan-perusahaan yang terlibat dalam akuisisi secara yuridis masih tetap berdiri dan beroperasi secara independen, tetapi telah terjadi pengalihan pengendalian oleh pihak manajemen. Beralihnya berarti pengakuisisi memiliki mayoritas saham-saham berhak suara (*voting stock*) yang biasanya ditunjukkan atas kepemilikan lebih dari 50% saham berhak suara tersebut. Pengakuisisi mungkin dapat dinyatakan sebagai pemilik suara mayoritas walaupun saham yang dimiliki kurang dari jumlah tersebut jika anggaran dasar perusahaan yang diakuisisi menyebutkan hal yang demikian. Jika anggaran dasar menyebutkan lain, bisa juga pemilik lebih dari 51% tidak atau belum dinyatakan sebagai pemilik suara mayoritas.

Akuisisi memunculkan hubungan antara perusahaan induk (pengakuisisi) dan perusahaan anak (yang diakuisisi), dan selanjutnya keduanya memiliki hubungan afiliasi. Menurut Kartomo Wirosuhardjo, Keuntungan akuisisi adalah:

Lebih mudah dilakukan karena perusahaan yang dibeli dalam keadaan berjalan baik. Dibandingkan dengan pengembangan diri secara intern, dalam akuisisi diperoleh informasi yang lengkap oleh pembeli termasuk laporan keuangan yang telah diaudit serta informasi lain mengenai pemasok, pelanggaran dan lain-lain. Pengembangan bisnis baru dalam suatu perusahaan kadang-kadang gagal dan kegagalan itu harus dibayar, sebaliknya dalam akuisisi kegagalan yang pernah terjadi dalam perusahaan yang diakuisisi telah dibayar oleh perusahaan itu.¹⁵

Kerugian atau kelemahan dalam akuisisi antara lain adalah sebagai berikut:

1. Suatu perusahaan yang melakukan akuisisi tidak memperoleh informasi yang diinginkan sepenuhnya terutama dalam kasus akuisisi yang terpaksa (*hostile*).
2. Akuisisi sering sangat mahal. Kenaikan harga saham sebagai akibat akuisisi itu akan jatuh kepenjual. Di Amerika 40% dari kenaikan nilai saham itu diterima oleh penjual.
3. Integrasi perusahaan baru kedalam perusahaan pembeli tidak mudah. Surtojo menggolongkan motivasi untuk melakukan merger dan akuisisi menjadi dua kelompok motivasi, yaitu:

a. Motivasi Ekonomis

Perusahaan target mempunyai keunggulan kompetitif, yang diharapkan akan menjadi sinergi setelah digabung. Dalam jangka panjang sinergi

¹⁵ Kartomo Wirosuhardjo, *Pengaruh Pengumuman Merger dan Akuisisi Terhadap Perusahaan Akuisitor dan Non Akuisitor Dalam Industri yang Sama di BEI*, (Jurnal Ekonomi dan Bisnis Indonesia, 2001) Vol.16, No. 4 hal. 372-387

tersebut akan mampu meningkatkan volume penjualan dari keuntungan perusahaan.

b. Motivasi Non Ekonomis

Misalnya, perusahaan sudah lemah secara modal dan keterampilan manajemen, keinginan menjadi kelompok yang terbesar didunia, meskipun ada kemungkinan penggabungan usaha yang dilakukan tersebut tidak menguntungkan, karena diambil alih oleh pihak bank.

E. Tipe-Tipe Merger dan Akuisisi

1. Tipe Merger

Perusahaan dapat memilih beberapa alternatif dari tipe-tipe merger yang ada yaitu merger horizontal, merger vertikal, merger kongenerik maupun merger konglomerat.

- a. Merger horizontal, terjadi saat dua perusahaan atau lebih yang memiliki lini basis yang sama kemudian bergabung menjadi satu. Adapun tujuan dari merger horizontal adalah meningkatkan *asset*, meningkatkan pangsa pasar (*market synergy*) dan menekan biaya. Contoh merger ini, yaitu perusahaan TV melakukan merger dengan perusahaan TV lainnya.
- b. Merger vertikal, merupakan gabungan dari perusahaan-perusahaan dimana perusahaan yang satu bertindak selaku suplier perusahaan lainnya. Contohnya: yaitu perusahaan Du Point yang merger dengan perusahaan minyak Conoco karena *Du Point* menggunakan minyak dalam proses kimianya.

- c. Merger Kongenerik, terjadi jika gabungan perusahaan dilakukan oleh dua perusahaan yang terkait tetapi tidak terkait secara vertikal atau horizontal. Misalnya, sebuah perusahaan komputer membeli sebuah *software*.
- d. Merger Konglomerat, merupakan gabungan dari perusahaan-perusahaan yang tidak mempunyai keterkaitan operasi. Misalnya, perusahaan otomotif membeli perusahaan kosmetik.

Tipe merger bila ditinjau dari prosesnya menurut Husnan (2002), merger dapat dibedakan menjadi dua, yaitu:

a. *Friendly merger*

Proses ini disepakati oleh dua belah pihak dengan cara sebagai berikut: Pertama, mengidentifikasikan perusahaan yang akan menjadi target merger dan akuisisi. Kedua, menentukan harga beli yang bersedia dibayarkan pada perusahaan target. Ketiga, manajer perusahaan yang akan membeli menghubungi perusahaan target untuk melakukan negosiasi. Jika pemegang saham perusahaan target menyetujui, maka penggabungan tersebut dapat dilaksanakan dengan baik melalui pembayaran tunai atau pembayaran dengan saham perusahaan.

b. *Hostile takeover*

Proses ini terjadi jika perusahaan target yang akan dimerger tersebut berkeberatan dengan alasan harga yang ditetapkan terlalu rendah (*undervalue*) atau karena manajer takut kehilangan jabatannya, sehingga terkadang pihak manajer melakukan berbagai cara untuk menggagalkan kegiatan merger ini.

2. Tipe Akuisisi

Menurut Marcel Go Akuisisi sebagai salah satu bentuk kombinasi bisnis dapat dibedakan dalam 2 tipe, yaitu :

a. Akuisisi Finansial (*Financial Acquisition*)

Akuisisi finansial merupakan suatu tindakan akuisisi terhadap satu atau beberapa perusahaan tertentu yang dilaksanakan dengan tujuan untuk mencapai keuntungan finansial. Kecenderungannya adalah usaha membeli perusahaan target dengan harga semurah mungkin, untuk menjual kembali dengan harga jual yang lebih tinggi. Namun demikian apabila transaksi tersebut dilaksanakan antar perusahaan yang berada dalam satu grup bisnis atau kepemilikan yang sama, maka harga belinya dapat menjadi lebih mahal ataupun lebih murah, tergantung pada kepentingan dan keuntungan yang akan diperoleh pemilik mayoritas perusahaan yang bersangkutan. Motif utama akuisisi tipe ini adalah untuk mengeruk keuntungan sebesar-besarnya. Seringkali perusahaan target yang menjadi incaran akuisitor adalah perusahaan yang sedang mengalami kemerosotan dan dalam kondisi yang relative lemah.

Indikasinya adalah adanya beban hutang yang relatif besar, kemacetan pemasaran dan distribusi, harga saham yang semakin melemah di lantai bursa, kapasitas produksi yang menganggur, dan sebaliknya. Namun demikian tindakan akuisisi terhadap suatu perusahaan target tidak selalu mencerminkan indikasi-indikasi seperti tersebut diatas, karena dalam prakteknya yang menjadi incaran justru perusahaan target yang memiliki posisi keuangan yang cukup likuid dan perolehan laba yang relatif tinggi serta memiliki prospek yang cukup baik.

b. Akuisisi Strategis (*strategic acquisition*)

Akuisisi strategis merupakan suatu akuisisi yang dilaksanakan dengan tujuan untuk menciptakan sinergi dengan didasarkan pada pertimbangan-pertimbangan jangka panjang. Sinergi ini tidak hanya terbatas pada sinergi

keuangan, tetapi juga mencakup sinergi produksi, sinergi distribusi, sinergi pengembangan teknologi atau gabungan dari sinergi-sinergi tersebut.

F. Faktor-Faktor yang Mempengaruhi Merger dan Akuisisi

Ada beberapa alasan kenapa perusahaan melakukan merger dan akuisisi, Ravenscraft dan Scherer menyatakan beberapa alasannya, diantaranya:

1. mengganti manager yang tidak efisien
2. untuk mencapai skala ekonomis dalam produksi
3. untuk menarik kekuatan monopoli
4. untuk memanfaatkan kesempatan pengurangan pajak
5. untuk membangun kerajaan bisnis

Menurut Drebin penggabungan badan usaha diantaranya dimaksudkan agar perusahaan memperoleh daerah pemasaran lebih luas dan volume penjualan lebih besar maupun pengembangan organisasi yang lebih kuat dan produksi yang lebih baik serta manajemen yang baik dan berbakat penurunan biaya melalui penghematan dan efisiensi pada skala produksi yang lebih besar serta peningkatan pengendalian pasar dan posisi bersaing; diversifikasi lini-lini produk bahkan perbaikan posisi dalam kaitannya dengan sumber pengadaan bahan baku, dan peningkatan yang menitikberatkan pada modal untuk pertumbuhan sebagai biaya yang rendah atas pinjaman.

Menurut Gaughan ada beberapa alasan yang menyebabkan perusahaan untuk melakukan transaksi akuisisi yaitu : sinergi, diversifikasi, dan motif ekonomi

a. Sinergi

Gaughan mengemukakan bahwa sinergi dapat terjadi dalam dua hal, yaitu sinergi operasional dan sinergi keuangan. Sinergi operasional terjadi apabila perusahaan yang di akuisisi mempunyai proses produksi yang hampir sama, sehingga mesin-mesin ataupun peralatan pendukung lain bisa digunakan secara bersama-sama. Dengan demikian hal utama yang menjadi sumber dari terjadinya sinergi operasional ini adalah penurunan biaya yang terjadi sebagai akibat dari kombinasi dua perusahaan tersebut, selanjutnya akan terjadi efisiensi, yaitu penurunan biaya per unit sebagai akibat kenaikan dalam jumlah atau skala operasi perusahaan. Sinergi keuangan adalah dampak dari akuisisi pada biaya modal terhadap perusahaan yang melakukan akuisisi, dimana dengan kombinasi dari perusahaan tersebut, maka resiko dapat diturunkan, hal ini terjadi apabila aliran kas tidak terkait secara sempurna. Dalam arti apabila akuisisi tersebut tidak begitu berpengaruh terhadap fluktuasi dari aliran kas, maka resiko dapat diturunkan.

b. Diversifikasi

Satu hal yang menjadi alasan mengapa manajemen melakukan akuisisi dengan motif diversifikasi karena manajemen ingin mengembangkan usahanya dari industri dimana perusahaan awalnya berada dan beralih pada industri lain dimana perusahaan yang diakuisisi berada, sebab industri tersebut dianggap lebih dapat memberikan keuntungan (*profitable*). Hal ini biasanya terjadi apabila perusahaan pengakuisisi telah berada pada tahap kedewasaan (*mature stage*) atau sedang menghadapi tekanan persaingan yang tidak memungkinkan bagi

perusahaan untuk meningkatkan harga jualnya untuk memperoleh tambahan keuntungan.

c. Motif Ekonomi

Ada dua motif ekonomi yang mendorong perusahaan melakukan transaksi akuisisi, yaitu: pertama, peningkatan pangsa pasar (*market share*) dan kekuatan pasar (*market power*) sebagai akibat integrasi horizontal. Kedua, berbagai keuntungan lain sebagai akibat dari integrasi vertikal. Jika perusahaan melakukan akuisisi dengan integrasi horizontal, berarti perusahaan mengakuisisi perusahaan lain yang berada pada industri yang sama atau sejenis. Dengan demikian industri yang dilayani akan lebih terkonsentrasi sehingga pangsa pasar dan kekuatan pasar dapat lebih ditingkatkan. Konsentrasi disini didefinisikan sebagai persentase aktivitas perusahaan terhadap total aktivitas industri menjadi lebih besar, sedangkan jika perusahaan melakukan akuisisi dengan integrasi vertikal, maka perusahaan mendapat beberapa keuntungan karena dapat menguasai sumber bahan baku dan sekaligus pendistribusian produk jadinya. Surtojo menggolongkan motivasi untuk melakukan merger dan akuisisi menjadi dua kelompok, yaitu motivasi ekonomi, motivasi non ekonomi:

1. Motivasi ekonomi, Perusahaan target mempunyai keunggulan kompetitif, yang diharapkan akan menghasilkan sinergi setelah digabung. Dalam jangka panjang sinergi tersebut akan mampu meningkatkan volume penjualan dan keuntungan perusahaan.
2. Motivasi non ekonomi, misalnya, karena perusahaan sudah lemah secara modal dan keterampilan manajemen; keinginan menjadi kelompok yang

terbesar didunia; meskipun ada kemungkinan penggabungan usaha yang dilakukan tersebut tidak menguntungkan; karena diambil alih oleh pihak bank.

Akan tetapi pada umumnya merger dan akuisisi dipengaruhi oleh motif ekonomis, strategis, politis dan prestis :

- a. Motif Ekonomis, yaitu perusahaan melakukan merger dan akuisisi untuk mendapatkan keuntungan ekonomis baik jangka pendek maupun jangka panjang.
- b. Motif Strategis, terjadi bila perusahaan melakukan merger dan akuisisi untuk mendapatkan posisi strategis. Misalnya, untuk mendapatkan pasar strategis dilakukan dengan mengambil alih perusahaan yang mapan dalam pemasaran produk, atau mengambil-alih perusahaan yang mempunyai posisi yang strategis.
- c. Motif Politis, terjadi dimana penggabungan perusahaan dilaksanakan karena adanya muatan politis didalamnya, baik politis perusahaan maupun politis negara. Politis perusahaan misalnya akuisitor melakukan akuisisi dengan perusahaan target untuk mendapatkan legalitas.
- d. Motif Prestis, yaitu bila perusahaan melakukan merger dan akuisisi dengan perusahaan target semata-mata hanya berdasarkan prestis yang dapat menunjukkan pada siapa saja bahwa akuisitor memang bonafit dan dapat dipercaya. Tujuan akhirnya adalah untuk mengakses kebutuhan dana dari pihak luar, bila sewaktu-waktu diperlukan.

G. Kelebihan dan kekurangan Merger dan Akuisisi

1. Kelebihan dan Kekurangan Merger¹⁶

a. Kelebihan Merger

Pengambil alihan melalui merger lebih sederhana dan lebih murah dibandingkan pengambil alihan yang lain.

b. Kekurangan Merger

Dibandingkan akuisisi, merger memiliki beberapa kekurangan. Yaitu harus ada persetujuan para pemegang saham dari masing-masing perusahaan, sedangkan persetujuan tersebut diperlukan waktu yang lama.

2. Kelebihan dan Kekurangan Akuisisi

a. Kelebihan Akuisisi

- 1) Akuisisi saham tidak memerlukan rapat pemegang saham dan suara pemegang saham sehingga jika pemegang saham tidak menyukai tawaran *Bidding firm*, mereka dapat menahan sahamnya dan tidak menjual kepada pihak *Bidding firm*.
- 2) Perusahaan yang mengakuisisi dapat berurusan langsung dengan pemegang saham perusahaan yang diakuisisi dengan melakukan tender offer, sehingga tidak diperlukan persetujuan manajemen perusahaan.
- 3) Karena tidak memerlukan persetujuan manajemen dan komisaris perusahaan maka, akuisisi saham dapat digunakan untuk pengambil alihan perusahaan yang tidak bersahabat. (hostile takeover).

¹⁶ Michael A. Hitt, *Merger dan Akuisisi*, (Jakarta, 2002) hal 198

- 4) Akuisisi aset memerlukan suara pemegang saham tetapi tidak memerlukan mayoritas suara pemegang saham. Seperti pada akuisisi saham sehingga tidak ada halangan bagi pemegang saham minoritas, jika mereka tidak menyetujui akuisisi.

b. Kekurangan Akuisisi

- 1) Jika para pemegang saham minoritas yang tidak setuju terhadap pengambilan alih cukup banyak, maka akuisisi akan batal. Pada umumnya anggaran dasar perusahaan menentukan paling sedikit dua pertiga (67 %) suara setuju pada akuisisi agar akuisisi terjadi.
- 2) Bila perusahaan pengakuisisi mengambil alih seluruh saham yang di beli maka terjadi merger.
- 3) Pada dasarnya pembelian setiap aset dalam akuisisi aset harus secara hukum dibalik nama sehingga menimbulkan biaya legal yang tinggi.

H. *Return Saham*

Return saham dalam konteks manajemen investasi merupakan imbalan yang diperoleh dari investasi yang merupakan imbalan atas keberanian investor menanggung resiko atas investasi yang dilakukan. *Return* saham merupakan suatu pendapatan saham atau tingkat keuntungan yang diperoleh dari selisih antara harga saham pada periode tertentu dan harga saham pada periode sebelumnya dibagi dengan harga saham pada periode sebelumnya.¹⁷

Pelaku saham atau investor dapat melihat perkembangan investor dengan tersebut bisa melihat *return* saham, *return* saham memberikan gambaran

¹⁷ Murti Lestari, *Pengaruh Variabel Makro terhadap Return Saham di Bursa Efek Jakarta*, (Solo: SNA VIII, 2005)h.15-16

kinerja suatu perusahaan, jika *return* saham baik maka kinerja perusahaan dikatakan baik pula. Sebab, apabila *return* sahamnya baik maka tingkat pengembalian saham atau investasi lancar, apalagi jika sekuritasnya berasal dari perusahaan yang mempunyai prospek yang baik, hal ini menjanjikan pula untuk meningkatkan *capital gainnya*.

I. Volume Perdagangan Saham

Volume perdagangan saham yang diperdagangkan di pasar modal, dalam norma umum merupakan cerminan dari pertemuan harapan investor dan emiten. Harapan investor dalam hal ini berkaitan dengan keputusan investasinya, sedangkan harapan emiten adalah memberikan informasi terbaik kepada investor sehingga investor tertarik membeli sahamnya. Harapan akan masa depan yang positif dari investor akan meningkatkan harga-harga saham yang ada. Sebaliknya bila harapan akan masa depan dilihat secara negatif oleh para investor maka akan terlihat pula volume saham yang diperdagangkan pun cenderung turun. Volume perdagangan saham merupakan salah satu indikator naik turunnya kegiatan dipasar modal. Hal ini dipertegas oleh pernyataan Sjahrir sebagai berikut:

Dalam melihat perkembangan pasar modal Indonesia, kita tidak bisa begitu saja mengukur kegiatan dari indikator kapitalisasi pasar. Ini terjadi karena kapitalisasi pasar hanya mencerminkan potensi pasar dari harga seluruh saham pada saat tertentu dan jumlah saham yang tersedia di bursa sekunder. Padahal penting untuk melihat dinamika lain dari pasar seperti volume perdagangan, serta nilai perdagangan saham yang sungguh-sungguh atau secara riil terjadi di pasar.¹⁸

¹⁸ Sjahrir, *Pemulihan Ekonomi dan Otonomi Daerah*, (Jakarta: Lembaga Studi Pembangunan Indonesia) h.23

Dengan demikian volume perdagangan saham merupakan indikator yang perlu untuk diteliti guna mengetahui aktivitas di pasar modal. Aktivitas volume perdagangan saham dilihat dengan menggunakan indikator *Trading Volume Activity* (TVA).

TVA digunakan untuk melihat apakah preferensi investor secara individual menilai pengumuman pemecahan saham sebagai sinyal positif atau negatif untuk membuat keputusan perdagangan saham diatas keputusan perdagangan normal. Setelah TVA masing saham diketahui, kemudian dihitung rata-rata volume perdagangan untuk semua sampel

J. Hubungan Antara Akuisisi dan Merger dengan Return Saham

Hubungan antara Akuisisi dan Merger dengan return saham ialah ketika suatu perusahaan sebelum dan sesudah melakukan Akuisisi maupun merger menjadikan return saham itu positif dan bisa juga negatif. Jika positif berarti mendapatkan keuntungan atau mendapatkan *capital gain*. Jika negatif berarti rugi atau mendapatkan *capital lost*. Ketersediaan informasi bagi investor pada waktu pengumuman M & A serta persepsi pasar terhadap keputusan M & A akan mempengaruhi saham perusahaan yang akan melakukan M & A, dimana ada atau tidaknya perubahan *return* yang akan diperoleh para investor atau pemegang saham dibandingkan dengan *return* yang diharapkan sebelumnya.

Kummer & Hoffnersten melaporkan adanya *abnormal return* yang tinggi pada bulan pertama pengumuman M & A. Sedangkan Brunner & Mullins menemukan bahwa *abnormal return* dari *acquiring firm* tidak berbeda dengan

no1. *Abnormal return* merupakan kelebihan dari *return* sesungguhnya terhadap *expected return*.

Keputusan M & A banyak dilakukan perusahaan, terutama selama masa krisis ekonomi. Motif utamanya adalah ingin menyelamatkan eksistensi perusahaan dalam masa-masa sulit. Penelitian tentang faktor yang mendorong dilakukan M & A di Indonesia dilakukan oleh Aliamin (2013). Hasilnya, dikemukakan bahwa faktor-faktor seperti: peningkatan skala ekonomi, perluasan pasar, penghematan pajak, peningkatan laba dan pengurangan persaingan berpengaruh secara signifikan terhadap merger; sedangkan dua faktor lain: pengamanan bahan baku dan pemanfaatan kapasitas hutang tidak berpengaruh secara signifikan.

Payamta melakukan penelitian mengenai pengaruh M & A terhadap kinerja ekonomis perusahaan manufaktur *go public* yang diukur dengan harga saham dan rasio keuangan yang meliputi rasio likuiditas, solvabilitas, aktivitas dan profitabilitas. Hasil analisis menunjukkan tidak ada perbedaan periode sebelum dan sesudah M & A baik dari harga saham maupun rasio keuangan, meskipun ada rasio keuangan yaitu *total asset turnover*, *fixed asset turnover*, ROI dan ROE yang memperlihatkan adanya perbedaan signifikan periode sebelum dan sesudah M & A.

Prasetyo melakukan penelitian untuk mengetahui dampak M & A terhadap harga saham, volume perdagangan saham, dan kinerja keuangan perusahaan. Hasil penelitiannya bahwa aktivitas M & A untuk jangka pendek (harga dan volume perdagangan saham) tidak membawa dampak bagi pemegang saham, namun dalam jangka panjang perusahaan mengalami perbedaan signifikan.

Yudyatmoko & Na'im melakukan penelitian pada perusahaan yang melakukan akuisisi, menyatakan bahwa ada perubahan yang signifikan dari *return* saham pada periode -7, 0, 4, dan 6. Untuk rata-rata setelah akuisisi lebih besar dibandingkan sebelum akuisisi, sedangkan kinerja saham antara perusahaan pengakuisisi dan non akuisisi ada perbedaan yang signifikan. β

Noto dan Salim menyatakan bahwa tidak ada perbedaan volume perdagangan saham dan variabilitas tingkat keuntungan saham sebelum dan sesudah M & A. Choliq dikutip Amin Wibowo dan Yulita dalam penelitiannya menunjukkan bahwa abnormal *return* terhadap perusahaan pengakuisisi tidak signifikan. Vijn seperti yang dikutip Amin Wibowo dan Yulita penelitiannya menunjukkan bahwa dalam periode pengamatan 11 hari tidak menemukan *abnormal return* yang signifikan terhadap perusahaan yang melakukan merger.

Banyak penelitian yang telah dilakukan pada perusahaan yang melakukan M & A memberikan hasil penelitian berbeda-beda, sehingga peneliti bermaksud untuk melakukan penelitian kembali guna mengetahui ada tidaknya perbedaan reaksi pasar atas pengumuman M & A pada perusahaan pengakuisisi.

K. Hubungan Antara Akuisisi dan Merger dengan Volume Perdagangan Saham

Hubungan Antara Akuisisi dan Merger dengan Volume Perdagangan Saham ialah sebagai lembar saham yang diperdagangkan pada hari t. Volume perdagangan saham merupakan salah satu indikator yang digunakan dalam analisis teknikal pada penilaian harga saham dan suatu instrumen yang dapat digunakan untuk melihat reaksi pasar modal terhadap informasi melalui parameter

pergerakan aktivitas volume perdagangan saham di pasar. Oleh karena itu, perusahaan yang berpotensi tumbuh dapat berfungsi sebagai berita baik dan pasar seharusnya bereaksi positif. Khususnya pada perusahaan yang melakukan Akuisisi dan Merger. Transaksi perdagangan dapat terjadi jika para investor memiliki pengharapan yang berbeda, perbedaan terdapat di antara para investor yang melakukan spekulasi. Hal ini akan menimbulkan rangsangan bagi para investor untuk melakukan perdagangan. Suatu pengumuman yang tidak membawa informasi baru tidak akan mengubah kepercayaan investor, sehingga mereka tidak melakukan perdagangan. Sebaliknya dengan adanya perbedaan penafsiran yang konstan, informasi baru yang tidak diharapkan akan membawa perubahan kepercayaan yang selanjutnya akan memotivasi mereka untuk melakukan kegiatan perdagangan.

Kim dan Verchia menyimpulkan bahwa volume perdagangan merupakan suatu fungsi peningkatan dari perubahan harga *absolut*, dimana harga merefleksikan tingkat informasi. Perdagangan saham dapat terjadi jika para investor mempunyai kecermatan berbeda terhadap informasi yang mereka peroleh. Reaksi volume perdagangan merupakan peningkatan fungsi baik dan perbedaan kecermatan para investor pada informasi yang diperoleh maupun perubahan harga *absolut*. Untuk mengetahui ada tidaknya perbedaan volume perdagangan atas pengumuman M & A maka diukur dengan menggunakan indikator *Trading Volume Activity* (TVA).

L. Hipotesis Penelitian

1. Pengaruh Akuisisi dan Merger terhadap Return Saham

Pengumuman merger dan akuisisi pada perusahaan yang terdaftar di BEI akan mempengaruhi reaksi pasar. *Return* saham dengan membandingkan *expected return* dengan *actual return* lebih tinggi dari tingkat keuntungan yang diharapkan menjadi *abnormal return*. Tujuan penelitian ini adalah untuk menganalisis apakah sebelum dan sesudah pengumuman merger dan akuisisi berdampak pada reaksi pasar, sedangkan reaksi pasar terhadap pengumuman tersebut berupa *return* saham perusahaan yang mengumumkan akan melakukan merger dan akuisisi.¹⁹

Return saham terjadi karena naik turunnya saham karena reaksi pasar terhadap pengumuman merger dan akuisisi. Jika pasar bereaksi positif terhadap pengumuman merger dan akuisisi tersebut maka *return* saham positif. Begitu juga sebaliknya jika reaksi pasar terhadap pengumuman merger dan akuisisi tersebut negatif maka akan menghasilkan *return* saham negatif, hal ini sesuai dengan penelitian terdahulu, Wiriastari antara sebelum dan sesudah pengumuman merger dan akuisisi, *return* saham pada beberapa perusahaan menunjukkan reaksi positif dengan ditunjukkan dengan adanya kenaikan, tetapi juga terdapat reaksi negatif yang ditunjukkan dengan penurunan *return* saham pada beberapa perusahaan.²⁰

Para pelaku pasar memiliki ekspektasi yang tinggi terhadap *return* atas saham yang sekarang dipegangnya, namun demikian ternyata di masa depan

¹⁹ Wibowo, Amin & Pakereng Yuliani. *Pengaruh Pengumuman Merger dan akuisisi Terhadap Return Saham Perusahaan Akuisitor dan Non Akuisitor dalam Sektor Industri yang sama di Bursa Efek Jakarta*. (Jurnal Ekonomi dan Bisnis Indonesia: Jakarta,2001) Vol.16, No 4

²⁰ Sutrisno & Sumarsih. *Dampak Jangka Panjang Merger dan Akuisisi Terhadap Pemegang Saham di BEJ Perbandingan Akuisisi Internal dan Eksternal*. (JAAI: Surabaya, 2004) Vol. 8, No. 2, pp. 189-210

memberikan *return* tidak sesuai yang diharapkan. Beberapa penelitian mengenai pengaruh peristiwa merger dan akuisisi pada pasar modal Indonesia telah banyak dilakukan diantaranya adalah penelitian yang dilakukan Aritonag tentang analisis *return*, *abnormal return* atas pengumuman merger dan akuisisi, pengumuman pada perusahaan yang terdaftar di BEJ periode 2000-2002. Wiriastari yang meneliti tentang analisis dampak pengumuman merger dan akuisisi terhadap *return* saham perusahaan akuisitor yang terdaftar di BEI tahun 2004-2008 menunjukkan bahwa belum sepenuhnya menunjukkan hasil sebagaimana yang diharapkan tidak diperoleh adanya perbedaan reaksi investor yang signifikan berkaitan dengan pengumuman merger dan akuisisi.

H_{a1} : Diduga tingkat return saham dan volume perdagangan saham berbeda secara signifikan pada periode 7 hari sebelum dan 7 hari sesudah merger

2. Pengaruh Akuisisi dan Merger terhadap Volume Perdagangan Saham

Dalam pasar modal terdapat banyak sekali informasi –informasi yang dapat mempengaruhi situasi didalamnya, salah satunya adalah informasi perusahaan yang akan melakukan merger dan akuisisi, reaksi pasar modal terhadap informasi ini dapat dilihat dengan menggunakan suatu pendekatan yaitu pendekatan *Trading Volume Activity* (TVA). TVA merupakan instrumen yang dapat digunakan untuk melihat reaksi pasar modal terhadap informasi melalui parameter perubahan volume perdagangan saham.

Menurut Marwan Asri dan Faisal dalam Pramana Volume Perdagangan Saham merupakan salah satu indikator dari reaksi pasar. Terhadap informasi

melalui parameter volume perdagangan saham. Apabila volume perdagangan saham meningkat karena peningkatan permintaan, maka peristiwa tersebut merupakan berita baik, sedangkan jika peningkatan volume perdagangan saham karena peningkatan penjualan, maka dapat diartikan bahwa peristiwa tersebut merupakan kabar buruk bagi pelaku pasar. Studi peristiwa (*event study*) yang dilakukan Armin (2011) yang meneliti Analisis pengaruh *Indonesian Sustainability Reporting Awards (ISRA)* terhadap *return* saham dan volume perdagangan saham sebelum dan sesudah pengumuman penghargaan ISRA 2009-2010.²¹

H_{a2} : Tingkat return saham dan volume perdagangan saham perusahaan berbeda secara signifikan pada periode 7 hari sebelum dan 7 hari sesudah akuisisi

M. Penelitian Terdahulu

1. Ravenscraft dan Sherer (2007)

Ravenscraft dan Sherer melakukan penelitian terhadap profitabilitas sebelum merger perusahaan target dan hasil operasinya setelah merger. Penelitian Ravenscraft dan Sherer ini dilakukan terhadap perusahaan manufaktur di Amerika Serikat yang melakukan merger selama periode 2005-2007. Hipotesis yang dikemukakan dalam penelitian mereka ada dua, yaitu bahwa perusahaan target tidak mendapat laba dan bahwa merger memperbaiki profitabilitas secara rata-rata. Profitabilitas sebelum merger diukur oleh rasio laba operasi (sebelum

²¹ Armin. *Pengujian Efisiensi Pasar Bentuk Setengah Kuat Secara Keputusan: Analisis Pengumuman Akuisisi dan Merger Back Door Listing, Akuisisi dan Merger Perusahaan Publik-Privat dan Akuisisi dan Merger Perusahaan Publik-Publik* (Tesis S-2 Universitas Gadjah Mada: Yogyakarta, 2011)

bunga dan pajak serta biaya luar usaha) terhadap asset pada akhir periode.

Sedangkan profitabilitas setelah merger diukur dengan tiga rasio, yaitu:

- a. Rasio laba operasi / asset pada akhir tahun.
- b. Rasio laba operasi penjualan.
- c. Rasio arus kas penjualan.

Dari penelitiannya, ditunjukkan bahwa hipotesis pertama tidak dapat dibuktikan karena ketiadaan dukungan *statistic*, sedangkan pada hipotesis kedua disimpulkan bahwa tidak terdapat kenaikan yang signifikan terhadap profitabilitas setelah merger. Bahkan tujuh atau delapan tahun setelah merger, profitabilitas perusahaan target menurun tajam bila dibandingkan dengan sebelum merger.²²

2. Hitt (2002)

Hitt juga menunjukkan kinerja perusahaan yang melakukan merger dan akuisisi dalam jangka panjang mengalami penurunan, yang diperlihatkan dari efek negative merger dan akuisisi terhadap R & D intensity dan patent intensity. Pendapat ini konsisten dengan penemuan Yudyadmoko dan Na'im yang melakukan pengujian terhadap 34 kasus merger dan akuisisi selama tahun 2000-2002 menemukan rata-rata profit margin selama tiga tahun sebelum dan sesudah merger dan akuisisi, menunjukkan hasil uji t dengan nilai t-hitung 0,36. Berarti, tidak ada perbedaan yang signifikan antara rata-rata profit margin tiga tahun sebelum dan sesudah merger dan akuisisi.²³

²² Ravenscraft dan sherer, *Life After Takeover*, (Journal of Industrial Economic 36, 2007) h.147-156

²³ Hitt, *Merger dan Akuisisi Panduan bagi Para Pemegang Saham*, (Jakarta: Airlangga, 2002) Cet Pertama h.46

3. Berkovitch dan Narayanan (2003)

Berkovitch dan Narayanan menguji tiga motivasi utama merger dan akuisisi yaitu sinergi, agensi, dan arogansi untuk membuktikan jati diri. Berkovitch dan Narayanan menggunakan proksi hubungan antara keuntungan yang diperoleh *shareholder bidder* dan target, untuk membedakan ketiga motif tersebut. Hasilnya menunjukkan keuntungan yang diperoleh *shareholder bidder* berkorelasi positif dengan keuntungan yang diperoleh *shareholder target*. Dengan demikian, alasan utama untuk melakukan merger dan akuisisi adalah sinergi yang dinikmati oleh baik perusahaan *bidder* dan target.²⁴

4. Berkovitch dan Narayanan (2003)

Temuan Berkovitch dan Narayanan dikonfirmasi oleh Eun, Kolodny dan Scheraga dengan menggunakan sample merger dan akuisisi yang dilakukan perusahaan USA terhadap perusahaan diluar USA, menunjukkan *shareholder bidder* dan target sama-sama menikmati *abnormal return* yang positif. Zhang menggunakan model Berkovitch dan Narayanan untuk menguji merger dan akuisisi terhadap bank-bank di USA dan menemukan hasil yang konsisten dengan Berkovitch dan Narayanan.²⁵

5. Vennet (2007)

Vennet melakukan pengujian terhadap efisiensi dan profitabilitas bank di Uni Eropa yang melakukan merger dan akuisisi. Kombinasi yang efektif antara *bank domestic*, memberikan kesempatan untuk mengurangi tumpang tindih

²⁴ Berkovitch dan Narayanan, *Motives for Takeovers: An empirical Investigation*, (Journal of Financial and Quantitative Analysis, 2003) h.347

²⁵ Berkovitch dan Narayanan, *Motives for Takeovers: An empirical Investigation*, (Journal of Financial and Quantitative Analysis, 2003) h.362

operasi dan mengeksploitasi sinergi. Merger dan akuisisi merupakan titik balik bagi pelakunya untuk meningkatkan efisiensi operasi dan keuntungan. Keuntungan yang diperoleh memang tidak diperoleh dalam jangka waktu pendek, tetapi dalam jangka waktu panjang. Hal yang menarik adalah peningkatan keuntungan terutama disebabkan merger lintas negara di Eropa. Penelitian Vennet diperkuat oleh hasil penelitian Resty. Resty menunjukkan merger dan akuisisi yang dilakukan oleh bank di Italia berhasil meningkatkan efisiensi bank tersebut, khususnya untuk bank yang beroperasi di pasar lokal yang sama. Penjelasan yang diajukan adalah *bidder* memberikan kemampuan manajerial kepada target, sehingga mengatasi konflik kultur pelakunya yang pada gilirannya akan meningkatkan keuntungan.²⁶

6. Gurendrawati dan Sudiby (2009)

Gurendrawati dan Sudiby melakukan pengujian terhadap volume perdagangan saham sebelum dan sesudah pengumuman merger dan akuisisi, selama periode 2000-2005, dengan menggunakan sample 34 perusahaan, serta melakukan pengujian uji beda dua mean (t-test), ternyata hasilnya tidak ada perbedaan yang signifikan. Kemudian penelitian ini dikembangkan lebih lanjut dengan menggunakan alat variable dependent yang berbeda, yaitu : return saham, oleh Sutrisno dan Sudiby. Dengan menggunakan sample 57 perusahaan selama periode 2000-2007 dan melakukan uji t, menunjukkan hasilnya signifikan negative. Berarti pengumuman merger dan akuisisi direaksi negative oleh pasardan berakibat penurunan harga saham dan *bidder*. Sutrisno dan Sudiby

²⁶ Vennet, *Does the Stock Market Value Bank Diversification?*, (Journal of Banking and Finance 31,2007)h.90

berpendapat volume perdagangan yang stabil dan return saham yang turun merupakan cerminan dari sikap investor di BEJ yang menganggap merger dan akuisisi tidak menimbulkan sinergi. Penelitian yang dilakukan oleh Suryawijaya terhadap akuisisi yang terjadi di industri perbankan Amerika Serikat selama periode 2000-2005. Suryawijaya menunjukkan pasar bereaksi positif terhadap pengumuman merger dan akuisisi pada h+1, h+2, h+3, h+4, dan h+5. Selanjutnya Suryawijaya, membagi bank menjadi bank yang agresif dan kurang agresif, hasilnya menunjukkan investor bereaksi positif terhadap akuisisi oleh bank yang agresif dan kurang agresif. Investor berpendapat akuisisi memberikan sinyal positif bagi kemampuan perusahaan dimasa depan karena memberikan sinergi bagi perkembangan perusahaan.²⁷

7. Shake dalam Yudyamoko (2010)

Shake dalam Yudyamoko mengemukakan beberapa alasan akuisisi yaitu melakukan sinergi, menggunakan satu jalur distribusi dan teknologi produksi sehingga akan menghasilkan tambahan nilai, mempengaruhi risikosistematis dari perusahaan yang bergabung sehingga secara total risikonya berkurang secara signifikan.²⁸

8. Meta (2012)

Meta juga melakukan penelitian yang berkaitan dengan merger dan akuisisi yaitu apakah terdapat perbedaan kinerja keuangan perusahaan

²⁷ Gurendrawati dan Sudiby, *Studi Empiris Tentang pengaruh Pemilihan Metode Akuntansi untuk merger dan akuisisi terhadap volume perdagangan saham perusahaan publik di Indonesia*, (Jurnal Riset Auntansi Indonesia, 2009)h.67

²⁸ Shake dalam Yudyamoko, *Pengaruh Akuisisi terhadap perubahan return saham dan kinerja perusahaan*, (SNA II, 2010)h.34

pengakuisisi pada saat sebelum dan sesudah merger dan akuisisi. Hasilnya menunjukkan tidak ada perbedaan sebelum dan sesudah merger dan akuisisi.²⁹

9. Usadha dan Yasa (2007)

Peneliti lain yang menggunakan rasio keuangan adalah Usadha dan Yasa yang menggunakan rasio keuangan yang dikelompokkan ke dalam tiga rasio, yaitu rasio likuiditas rasio profitabilitas dan rasio solvabilitas. Penelitian dilakukan terhadap 10 perusahaan *go public* yang tercatat di Bursa Efek Indonesia selama tahun 2004-2007. Peneliti menemukan bahwa *current ratio* dan *return on investment* secara statistik mengalami penurunan secara signifikan setelah melakukan merger dan akuisisi, sedangkan *debt to equity ratio* yang mengalami peningkatan yang signifikan pada periode satu tahun setelah merger dan akuisisi. Hasil tersebut mencerminkan terjadinya penurunan kinerja perusahaan setelah melakukan merger dan tidak menghasilkan nilai tambah atau sinergi.³⁰

10. Santoso (2007)

Santoso menggunakan rasio efisiensi yang diukur dengan *DEA (Data Envelopment Analysis)* yang dipergunakan untuk perbandingan kinerja bank dengan menggunakan rasio CAMEL. Hasil uji efisiensi dengan metode *DEA* menunjukkan bahwa hanya 1 bank, yaitu Mandiri yang mempunyai kinerja efisien dan stabil setelah melakukan merger. Dan hasil untuk uji efisiensi sebelum dan sesudah merger menunjukkan bahwa tidak semua tindakan merger akan

²⁹ Meta, *Analisis Manajemen Laba dan Kinerja Keuangan Perusahaan Pengakuisisi Sebelum dan Sesudah Merger dan Akuisisi Yang Teraftar di Bursa Efek Indonesia*, (Ejournal Universitas Diponegoro, eprints.undip.ac.id, diakses pada tanggal 1 Mei 2012)

³⁰ Usadha dan Yasa, *Analisis Manajemen Laba dan Kinerja Keuangan Perusahaan Pengakuisisi Sebelum dan Sesudah Merger dan Akuisisi di Bursa Efek Indonesia*, (<http://ejournal.unud.ac.id>)

menghasilkan perbaikan kinerja yang signifikan pada bank-bank yang melakukan merger dengan kondisi sebelumnya. Hanya terdapat 5 buah bank yang mengalami perbaikan kinerja efisiensi secara signifikan. Peneliti juga menyimpulkan bahwa kinerja (hasil merger) ditentukan oleh masing-masing skor efisiensi bank.³¹

Penelitian yang dilakukan oleh Yudyamoko dan Ainun Na'im menunjukkan rata-rata beta setelah merger dan akuisisi lebih besar dibandingkan sebelum merger dan akuisisi, beta yang seharusnya menurun setelah merger dan akuisisi justru meningkat dengan jumlah yang sangat signifikan.

N. Definisi Operasional Variabel

Variabel penelitian adalah obyek penelitian atau apa yang menjadi titik penelitian. Penelitian ini menggunakan tiga variabel, yaitu variabel dependen (variabel terikat) adalah merger dan akuisisi dan variabel independen (variabel bebas) adalah *return* saham dan volume perdagangan saham.

1. Variabel Dependen:

a. Merger dan Akuisisi

Merger merupakan penggabungan usaha dengan cara perusahaan mengambil alih satu atau lebih perusahaan yang lain dimana setelah merger perusahaan yang diambil alih tersebut dilikuidasi. Sedangkan akuisisi merupakan pengambil alihan seluruh atau sebagian besar saham perusahaan yang bersangkutan, setelah transaksi baik akuisitor maupun investor tetap meneruskan

³¹ Santoso, *Metodologi Penelitian*, (Jakarta: Prestasi Pustaka, 2007) Edisi Kedua h.24

kegiatan sebelumnya. Dalam hal ini kedudukan investor secara hukum tidak berubah.³²

2. Variabel Independen:

a. Return Saham

Return Saham adalah hasil yang diperoleh dari investasi. Return dapat berupa return realisasi yang sudah terjadi maupun return ekspektasi yang belum terjadi namun diharapkan akan terjadi di masa mendatang. Return realisasi merupakan return yang sudah terjadi. Return realisasi dihitung berdasarkan data historis. Return ini penting karena digunakan sebagai salah satu pengukur kinerja perusahaan dan juga berguna sebagai dasar penentuan return ekspektasi dan resiko di masa datang.³³

Rumus Return Saham³⁴ :

$$R_{it} = \frac{P_{it} - P_{it-1}}{P_{it-1}}$$

Keterangan :

R_{it} : Return saham I pada hari t

P_{it} : Harga saham I pada t

P_{it-1} : Harga saham I pada hari i-t

³² Agnes sawir, *Merger dan akuisisi* (Yogyakarta : EKONISIA, 2003) Divestasi Edisi 2

³³ Jogiyanto, *Return Saham* (Jakarta: Prestasi Pustaka, 2000) Vol. 107

³⁴ Helfert, E. *Teknik Analisis Keuangan..* (Erlangga: Jakarta, 2005) Edisi kedelapan

b. Volume Perdagangan Saham

Likuiditas saham dapat diukur dengan volume perdagangan. Dengan cepatnya saham diperdagangkan, maka akan memberi petunjuk bahwa saham tersebut semakin likuid. Foster menyatakan volume perdagangan saham dapat dilihat dengan menggunakan indikator Aktivitas volume Perdagangan (*Trading Volume Activity/TVA*) dengan cara membagi antara saham perusahaan yang diperdagangkan dengan saham perusahaan yang beredar³⁵:

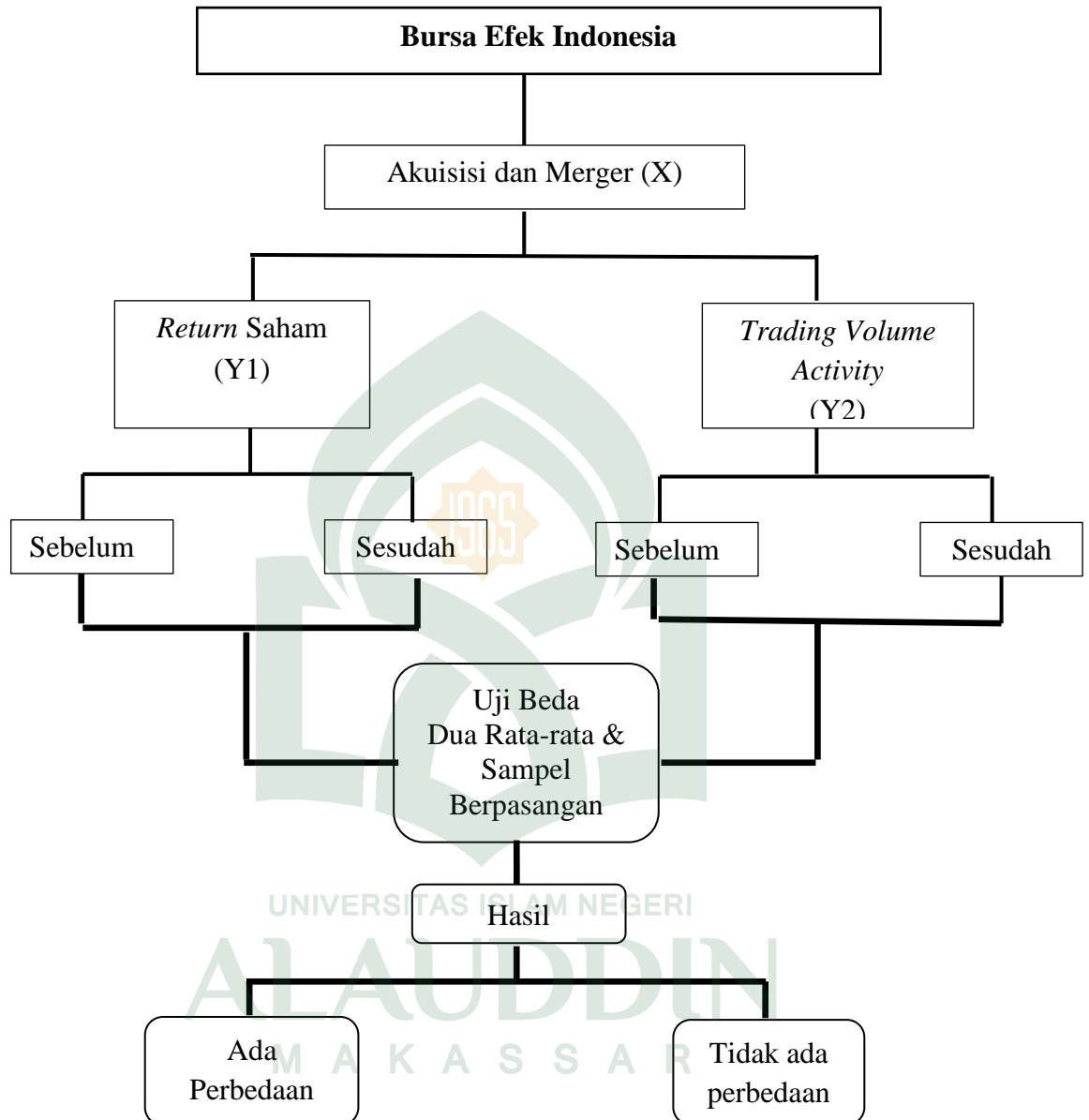
Rumus *Trading Volume Activity* (TVA)³⁶ :

$$TVA_{it} = \frac{\text{Jumlah saham I yang diperdagangkan pada waktu t}}{\text{Jumlah saham I yang beredar pada periode waktu t}}$$



³⁵ Foster, *Financial statement analysis*, (New Jersey: Prentice-Hall Englewood Cliffs, 1986) h. 76

³⁶ Sundjaja, Ridwan S dan Inge Barlian. *Manajemen Keuangan Satu*. (Literata Lintas Media : Jakarta, 2003) Edisi Kelima.

O. Kerangka Pikir

BAB III

METODOLOGI PENELITIAN

A. Ruang Lingkup Penelitian

Ruang lingkup penelitian ini dilakukan pada Bursa Efek Indonesia dengan menggunakan data saham perusahaan yang melakukan akuisisi atau merger pada tahun 2010-2014 yang meliputi harga saham harian, informasi tanggal pengumuman merger dan akuisisi, laporan keuangan perusahaan, IHSG harian, dan data volume perdagangan saham harian. Dalam penelitian ini penulis menggunakan metode studi peristiwa (*event study*), yaitu dengan mengamati pergerakan harga saham harian, IHSG, dan laporan keuangan untuk mengetahui return saham dan volume perdagangan saham.

Peristiwa yang digunakan dalam penelitian ini adalah peristiwa pengumuman merger dan akuisisi. Untuk menentukan return saham, volume perdagangan saham, dan resiko sistematis (*event study*) 10 hari bursa yang dihitung dari $t = -5$ sampai $t = +5$, yaitu 5 hari sebelum pengumuman merger dan akuisisi, dan 5 hari sesudah merger dan akuisisi.

B. Jenis Penelitian

Berdasarkan rumusan masalah dan tujuan yang telah dijelaskan pada bab sebelumnya, maka penelitian ini tergolong penelitian kausatif (*causative*). Kausatif merupakan penelitian dengan menggunakan karakteristik masalah berupa hubungan sebab akibat antara dua variabel atau lebih. Penelitian ini menguji

hubungan antara variabel independen (X) dengan variabel dependen (Y). Penelitian ini bertujuan untuk melihat seberapa besar variabel bebas memengaruhi variabel terikat. Penelitian ini berusaha menjelaskan pengaruh Akuisisi (X_1) dan Merger (X_2) sebagai variabel independen terhadap Return Saham (Y_1) dan Volume Perdagangan Saham (Y_2) yang terdaftar di Bursa Efek Indonesia (BEI) sebagai variabel dependen.

C. Lokasi Penelitian dan Waktu Penelitian

Penelitian ini dilakukan pada perbankan yang bersangkutan dengan menggunakan akses internet ke *website* Bursa Efek Indonesia (BEI), dan *link* lainnya yang relevan. Adapun target waktu penelitian yaitu sekitar 6 bulan pada bulan Maret sampai Oktober 2015.

D. Jenis data dan Sumber Data

1. Jenis Data

Jenis data yang digunakan dalam penelitian ini adalah data sekunder berupa *time series* untuk seluruh variabel penelitian yaitu *Return Saham* dan *Trading Volume Activity (TVA)*. Data sekunder merupakan data penelitian yang diperoleh secara tidak langsung melalui media perantara (diperoleh dan dicatat oleh pihak lain), umumnya berupa bukti, catatan atau laporan historis yang telah tersusun dalam arsip.

2. Sumber Data

Populasi yang diteliti dalam penelitian ini adalah perusahaan yang terdaftar di BI yang melakukan merger dan akuisisi selama periode 2010-2014. Data diperoleh dari sumber sebagai berikut :

- a. Daftar perusahaan beserta tanggal pengumuman merger dan akuisisi yang diperoleh *Bursa Efek Indonesia*.
- b. Harga saham, volume saham diperdagangkan dan volume saham beredar diperoleh dari *Bursa Efek Indonesia*.
- c. Index Harga Saham Gabungan di peroleh dari *Bursa Efek Indonesia*

E. Metode Penentuan Sampel

Populasi penelitian ini adalah seluruh perusahaan publik yang terdaftar di Bursa Efek Indonesia (BEI) dengan periode observasi tahun 2010-2014, metode pemilihan sampel yang digunakan dalam penelitian ini adalah *purposive sampling* yaitu pemilihan metode sampel dengan mendasarkan pada kriteria. Kriteria sampel penelitian yang digunakan untuk memilih sampel didasarkan pada prosedur sebagai berikut :

1. Perusahaan yang terdaftar di BEI
2. Perusahaan melakukan merger dan akuisisi setelah perusahaan *go public*.
3. Perusahaan melakukan merger dan akuisisi pada periode tahun 2010-2015.
4. Perusahaan berasal dari semua jenis industri.
5. Mempunyai tanggal merger dan akuisisi yang jelas.

6. Sahamnya aktif diperdagangkan

Berdasarkan kriteria pengambilan sampel yaitu perusahaan yang terdaftar di BEI yang melakukan akuisisi dan merger pada tahun 2010 – 2014 dengan tidak melakukan *company action* lainnya, diperoleh perusahaan sampel sebanyak 27 perusahaan. Pembagian jenis industri perusahaan sampel adalah sebagai berikut :

Tabel 3.1
Jenis Industri Perusahaan Sampel

Jenis Perusahaan	Jumlah Perusahaan
Manufaktur	5
Pertambangan	5
Keuangan dan Perbankan	6
Trading	2
Telekomunikasi	5
Konstruksi	4
Jumlah	27

Sumber : Data Diolah

Tabulasi tersebut menunjukkan bahwa komposisi terbanyak perusahaan yang melakukan merger adalah jenis perusahaan keuangan dan perbankan. Hal ini karena jenis perusahaan keuangan dan perbankan adalah perusahaan yang paling dinamis yang ada di BEI.

Menurut kriteria diatas maka di dapat 27 perusahaan yang melakukan akuisisi dan merger pada periode 2010 sampai 2014. Dapat dilihat pada tabel berikut:

Tabel 3.2
Daftar Perusahaan yang melakukan Akuisisi dan Merger pada tahun 2010-2014

No	Kode	Nama Perusahaan	Tanggal	Perusahaan Target	M/A
1	ASII	PT. Astra International Tbk	27-12-2010	PT.GeneralElectric Service	A
2	BNLI	PT. Bank Permata Tbk	29-12-2010	PT. General Electric Finance Indonesia	M
3	UNVR	PT. Unilever Holding BV	06-01-2011	Sara Lee Body Care, Tbk	A
4	BBRI	PT. Bank Rakyat Indonesia (persero) Tbk	14-03-2011	PT. Bank Agroniaga, Tbk	M
5	APLN	PT. Agung Podomoro Land Tbk	13-04-2011	PT. Buana Surya Makmur, Tbk	M
6	ANTAM	PT. Aneka Tambang Tbk	18-05-2011	PT. Dwimitra Enggang Khatulistiwa, Tbk	A
7	CPIN	PT. Charoen Pokphand Jaya Farm	08-06-2011	PT. Cipendawa Agriindustri, Tbk	A
8	JSMR	PT. Jasa Marga (persero) Tbk	10-06-2011	PT. Margabumi Adhikarya, Tbk	A
9	BRAU	PT. Berau Coal Energy Tbk	21-06-2011	PT. Mutiara Tanjung Lestari, Tbk	A
10	EMTK	PT. Elang Mahkota Teknologi Tbk	28-06-2011	PT. Indosiar Karya Muda, Tbk	A
11	APLN	PT. Agung Podomoro Land Tbk	13-04-2011	PT. Pesona Gabang Karawang, Tbk	A
12	APLN	PT. Agung Podomoro Land Tbk	12-07-2011	PT. Griya Pancaloka	A
13	BRAU	PT. Berau Coal Energy Tbk	21-06-2011	PT. Mutiara Tanju Lestari	A
14	BACA	PT. Bhakti Capital Indonesia Tbk	11-01-2011	PT. UOB Life Sun Assurance	A
15	BRMS	PT. Bumi Kencana Eka Sejahtera	25-05-2012	PT. Andalan Satria Lestari	A
16	KLBF	PT. Kalbe Farma Tbk	03-08-2012	PT. Hale International	M
17	INCO	PT. Vale International Holding GMBH	05-12-2012	Easter Star Ressources PIY	A
18	COWL	PT. Cowll Development Tbk	11-12-2012	PT. Plaza Adika	M
19	MSKY	PT. MNC Energy Tbk	03-04-2013	PT. Nuansa Cipta Coal Investment	M
20	TLKM	PT. Telekomunikasi Indonesia Tbk	18-12-2013	PT. Patrakom	M
21	BBCA	PT. Bank Central Asia Tbk	24-02-2014	PT. Central Sentosa Finance	M
22	BTPN	PT. Bank Tabungan Pensiunan Nasional Tbk	25-02-2014	PT. Bank Sahabat Purba Danarta	M
23	MEDC	PT. Medco Hidro Indonesia Tbk	05-03-2014	PT. Narakawa Energi Sumpur	A
24	EXCL	PT. XL Axiata Tbk	04-04-2014	PT. Inti Global Laksana	A

25	BMRI	PT. Bank Mandiri (persero) Tbk	03-06-2014	PT. Asuransi Jiwa Inhealth	M
26	ASII	PT. Astra International Tbk	07-07-2014	PT. Asuransi Viva Indonesia	A
27	AALI	PT. Astra Agro Lestari Tbk	24-07-2014	PT. Palma Plantasindp	A

Sumber : Data Diolah

F. Metode Pengumpulan Data

Data yang dibutuhkan dalam penelitian ini adalah data sekunder, yaitu berupa laporan keuangan pada perusahaan *go public* yang melakukan merger dan akuisisi yang terdaftar di BEI selama tahun 2010-2014. Metode pengumpulan data yang digunakan dalam penelitian ini adalah dengan menggunakan data sekunder atau studi kepustakaan dengan cara :

1. Field Research

Untuk memperoleh data, penulis mengadakan penelitian langsung ke Bursa Efek Indonesia untuk memperoleh data-data yang diperlukan melalui Pusat Referensi Pasar Modal (PRPM).

2. Library Research

Penelitian ini dimaksudkan untuk mendapatkan literatur teori-teori yang berkaitan dengan masalah yang diteliti sebagai data penunjang. Sumber-sumber ini digunakan sebagai tinjauan pustaka untuk menganalisis dan membahas permasalahan penelitian ini.

3. Internet Research

Metode pengumpulan data dimana data dan informasi diperoleh dari situs website yang berisi harga saham harian penutup, jumlah transaksi perdagangan saham, dan keseleruhan jumlah yang beredar pada waktu tertentu.

G. Metode Analisis Data

1. Uji Normalitas Data

Asumsi normalitas data merupakan prasyarat kebanyakan prosedur statistika. Ada beberapa cara untuk mengeksplorasi asumsi normalitas, salah satunya adalah uji normalitas Lilliefors Kolmogorov Smirnov yang terdapat dalam prosedur SPSS Explore. Uji normalitas paling banyak dilakukan pada uji statistik parametrik, karena syarat uji statistik parametrik data harus terdistribusi normal. Pada pengujian normalitas data digunakan kriteria untuk menerima atau menolak data berasal dari populasi yang terdistribusi normal berdasarkan *P-value* adalah sebagai berikut :

- a. Jika $P\text{-Value} < \alpha$, maka data tidak normal
- b. Jika $P\text{-Value} > \alpha$, maka data normal

Keterangan : *P-Value* merupakan istilah *Significance* (Sig), yang diperlukan dalam penelitian ini adalah sebesar 5 %

2. Uji Hipotesis Untuk $H_0 - H_a$:¹

Uji hipotesis dalam penelitian ini adalah :

$H_0 : \mu_1 = \mu_2$ Tidak terdapat perbedaan *return* saham perusahaan dan Volume perdagangan saham, pada periode sebelum merger dan akuisisi berbeda dengan tingkat *return* saham perusahaan dan volume perdagangan saham, sesudah merger dan akuisisi.

¹ Cornelius Trihendradi, *Step by Step SPSS 16 Analisis Data Statistik*, (Yogyakarta: CV Andi Offset, 2009) h.14

$H_a : \mu_1 \neq \mu_2$ Terdapat perbedaan Tingkat *return* saham perusahaan dan volume perdagangan saham pada periode sebelum merger dan akuisisi berbeda dengan tingkat *return* saham perusahaan dan volume perdagangan saham, sesudah merger dan akuisisi.

4. Uji Statistik Untuk $H_{a1} - H_{a2}$:²

Setelah dilakukan uji normalitas data, maka diketahui ada data yang terdistribusi normal, dan ada data yang terdistribusi normal. Jika $P\text{-Value} < \alpha 5\%$ maka data tidak normal dan Jika $P\text{-Value} > \alpha 5\%$ maka data normal. Data yang normal diuji dengan statistik parametrik yaitu *Uji Paired Sample T-Test*. Paired Sample T-test atau lebih dikenal dengan pre post design adalah analisis dengan melibatkan dua pengukuran pada subyek yang sama terhadap suatu pengaruh atau perlakuan tertentu.

Pengukuran pertama dilakukan sebelum diberi perlakuan tertentu dan pengukuran kedua dilakukan sesudahnya. Dasar pemikirannya sederhana, yaitu bahwa apabila suatu perlakuan tidak memberi pengaruh maka perbedaan rata-rata adalah nol (Cornelius Trihendradi). Paired Sample T-Test merupakan alat uji statistik parametrik yaitu data sample yang diteliti harus terdistribusi normal Rumus Uji *Paired Sample T-Test*, adalah

² Cornelius Trihendradi, *Step by Step SPSS 16 Analisis Data Statistik*, (Yogyakarta: CV Andi Offset, 2009) h.18

Uji Paired Sample T-Test Dengan Menggunakan Rumus :³

$$t = \frac{D^{-1} - D^0}{Sd/\sqrt{n}}$$

Rumus standar deviasi :

$$Sd = \sqrt{\frac{\sum d^2 / \sum d - n}{n - 1}}$$

Dimana :

t : Nilai distribusi t

d : Nilai rata – rata perbedaan antara pengamatan berpasangan

S_d : Standar deviasi dari perbedaan antara pengamatan berpasangan

n : Jumlah pengamatan berpasangan

d : Perbedaan antara data berpasangan

Tingkat kepercayaan yang dipergunakan dalam penelitian ini adalah $\alpha = 5$ % pada uji 2 sisi dan derajat kebebasan ($df = n-k$).

1) Dengan membandingkan signifikan (2-tailed) dengan α , maka :

- Signifikan $< 0,05$ H_0 ditolak dan H_a diterima
- Signifikan $> 0,05$ maka H_0 diterima dan H_a ditolak

³ Iriawan, Nur dan Septin Puji Astuti. *Mengolah Data Statistik dengan Mudah Menggunakan Minitab 14*(Penerbit Andi : Yogyakarta, 2006)

- 2) Dengan membandingkan angka t hitung dan t table
- Jika t hitung $<$ t tabel maka H_0 diterima dan H_a ditolak.
 - Jika t hitung $>$ t tabel maka H_0 ditolak dan H_a diterima.



BAB IV

HASIL DAN PENELITIAN

A. *Gambaran Umum Perusahaan*

1. PT. ASTRA INTERNATIONAL Tbk¹

Sejarah Astra berawal pada tahun 1957 di Jakarta. Astra memulai bisnisnya sebagai sebuah perusahaan perdagangan umum dengan nama PT Astra International Inc. Pada tahun 1990, dilakukan perubahan nama menjadi PT Astra International Tbk, seiring dengan pelepasan saham ke publik beserta pencatatan saham Perseroan di Bursa Efek Indonesia yang terdaftar dengan ticker ASII. Astra saat ini memiliki 223.019 karyawan pada 198 anak perusahaan, perusahaan asosiasi dan pengendalian bersama entitas yang menjalankan enam segmen usaha, yaitu Otomotif, Jasa Keuangan, Alat Berat dan Pertambangan, Agribisnis, Infrastruktur dan Logistik, dan Teknologi Informasi. Nilai kapitalisasi pasar PT Astra International Tbk ditutup di penghujung tahun 2014 sebesar Rp 300,6 triliun.

Selama 58 tahun, Astra telah menjadi saksi pasang surut ekonomi Indonesia dan terus berkembang dengan memanfaatkan peluang bisnis berbasis sinergi yang luas dengan pihak eksternal maupun internal Grup Astra. Sebagai salah satu grup usaha terbesar nasional saat ini, Astra telah mampu membangun reputasi yang baik serta menjadi bagian dari keseharian dalam berbagai aspek kehidupan masyarakat di tanah air. Hal ini diwujudkan dengan persembahan

¹ Gunawan Adi, *Biografi, Visi dan Misi Astra*. <https://www.astra.co.id/Profile/AboutAstra>, Tanggal Akses 23 Desember 2015

berupa ragam produk dan jasa terbaik yang ditawarkan serta sumbangsih non-bisnis melalui program tanggung jawab sosial yang luas di bidang pendidikan, lingkungan, pengembangan usaha kecil dan menengah (UKM) dan kesehatan, sebagai bagian dari perjalanan Astra untuk menjadi perusahaan kebanggaan bangsa yang turut berperan dalam upaya berkelanjutan untuk peningkatan kesejahteraan masyarakat Indonesia.

a. Visi

Menjadi salah satu perusahaan dengan pengelolaan terbaik di Asia Pasifik dengan penekanan pada pertumbuhan yang berkelanjutan dengan pembangunan kompetensi melalui pengembangan sumber daya manusia, struktur finansial yang solid, kepuasan pelanggan dan efisiensi. Menjadi company yang mempunyai tanggung jawab sosial serta ramah tamah lingkungan.

b. Misi

Sejahtera bersama bangsa dengan memberikan nilai terbaik kepada stakeholder kami.

2. PT. BANK PERMATA Tbk²

Bank Permata adalah salah satu bank nasional di Indonesia. Bank swasta ini merupakan bentuk merger dari 5 bank di bawah pengawasan Badan Penyehatan Perbankan Nasional (BPPN), yakni PT Bank Bali Tbk, PT Bank Universal Tbk, PT Bank Prima Express, PT Bank Artamedia, dan PT Bank Patriot pada tahun 2002. Bank ini kemudian diambil alih oleh Standard Chartered Bank

² Cakra Negara, Biography, *Visi dan Misi Bank Permata*, <http://profil.merdeka.com/indonesia/b/bank-permata/>.. Tanggal Akses 23 Desember 2015

dan PT Astra International Tbk yang merupakan perusahaan besar Indonesia dan memiliki pengalaman kuat di pasar domestik. Akuisisi ini terjadi pada tahun 2004 dan saham utama gabungan keduanya telah meningkat menjadi 89,01% pada tahun 2006. Dengan visi untuk menjadi pelopor dalam memberikan solusi finansial yang inovatif, Permata Bank telah berkembang menjadi sebuah bank swasta utama yang menawarkan produk dan jasa inovatif serta komprehensif terutama di sisi delivery channel-nya termasuk Internet Banking dan Mobile Banking. PermataBank memiliki aspirasi untuk menjadi penyedia jasa keuangan terkemuka di Indonesia, dengan fokus di segmen Konsumer dan Komersial. Melayani sekitar 2 juta nasabah di 57 kota di Indonesia, PermataBank memiliki 289 cabang (termasuk 12 cabang Syariah) dan 776 ATM dengan akses tambahan di lebih dari 40.000 ATM (Visa Plus, Visa Electron, MC, Alto, ATM Bersama dan ATM Prima).

a. Visi

Pelopor dalam memberikan solusi finansial yang inovatif.

b. Misi

Mewujudkan brand promise di kehidupan sehari-hari dengan menjalankan nilai-nilai perusahaan dalam bekerja, bersikap, serta berperilaku terhadap customer, rekan kerja, komunitas, investor, dan regulator.

3. PT BANK RAKYAT INDONESIA PERSERO TBK³

Bank Rakyat Indonesia (BRI) adalah salah satu bank milik pemerintah yang terbesar di Indonesia. Pada awalnya Bank Rakyat Indonesia (BRI) didirikan

³ Adi Saputra, *BUMN Biography, Visi dan Misi Bank Rakyat Indonesia (BRI)*
<http://www.bri.co.id/articles/10>. Tanggal Akses 23 Desember 2015

di Purwokerto, Jawa Tengah oleh Raden Bei Aria Wirjaatmadja dengan nama De Poerwokertosche Hulp en Spaarbank der Inlandsche Hoofden atau "Bank Bantuan dan Simpanan Milik Kaum Priyayi Purwokerto", suatu lembaga keuangan yang melayani orang-orang berkebangsaan Indonesia (pribumi). Lembaga tersebut berdiri tanggal 16 Desember 1895, yang kemudian dijadikan sebagai hari kelahiran BRI.

Pada periode setelah kemerdekaan RI, berdasarkan Peraturan Pemerintah No. 1 tahun 1946 Pasal 1 disebutkan bahwa BRI adalah sebagai Bank Pemerintah pertama di Republik Indonesia. Dalam masa perang mempertahankan kemerdekaan pada tahun 1948, kegiatan BRI sempat terhenti untuk sementara waktu dan baru mulai aktif kembali setelah perjanjian Renville pada tahun 1949 dengan berubah nama menjadi Bank Rakyat Indonesia Serikat. Pada waktu itu melalui PERPU No. 41 tahun 1960 dibentuklah Bank Koperasi Tani dan Nelayan (BKTN) yang merupakan peleburan dari BRI, Bank Tani Nelayan dan Nederlandsche Maatschappij (NHM). Kemudian berdasarkan Penetapan Presiden (Penpres) No. 9 tahun 1965, BKTN diintegrasikan ke dalam Bank Indonesia dengan nama Bank Indonesia Urusan Koperasi Tani dan Nelayan.

Setelah berjalan selama satu bulan, keluar Penpres No. 17 tahun 1965 tentang pembentukan bank tunggal dengan nama Bank Negara Indonesia. Dalam ketentuan baru itu, Bank Indonesia Urusan Koperasi, Tani dan Nelayan (eks BKTN) diintegrasikan dengan nama Bank Negara Indonesia unit II bidang Rural, sedangkan NHM menjadi Bank Negara Indonesia unit II bidang Ekspor Impor (Exim).

Berdasarkan Undang-Undang No. 14 tahun 1967 tentang Undang-undang Pokok Perbankan dan Undang-undang No. 13 tahun 1968 tentang Undang-undang Bank Sentral, yang intinya mengembalikan fungsi Bank Indonesia sebagai Bank Sentral dan Bank Negara Indonesia Unit II Bidang Rular dan Ekspor Impor dipisahkan masing-masing menjadi dua Bank yaitu Bank Rakyat Indonesia dan Bank Ekspor Impor Indonesia. Selanjutnya berdasarkan Undang-undang No. 21 tahun 1968 menetapkan kembali tugas-tugas pokok BRI sebagai bank umum.

Sejak 1 Agustus 1992 berdasarkan Undang-Undang Perbankan No. 7 tahun 1992 dan Peraturan Pemerintah RI No. 21 tahun 1992 status BRI berubah menjadi perseroan terbatas. Kepemilikan BRI saat itu masih 100% di tangan Pemerintah Republik Indonesia. Pada tahun 2003, Pemerintah Indonesia memutuskan untuk menjual 30% saham bank ini, sehingga menjadi perusahaan publik dengan nama resmi PT. Bank Rakyat Indonesia (Persero) Tbk., yang masih digunakan sampai dengan saat ini.

a. Visi

Menjadi bank komersial terkemuka yang selalu mengutamakan kepuasan nasabah.

b. Misi

- 1) Melakukan kegiatan perbankan yang terbaik dengan mengutamakan pelayanan kepada usaha mikro, kecil dan menengah untuk menunjang peningkatan ekonomi masyarakat.
- 2) Memberikan pelayanan prima kepada nasabah melalui jaringan kerja yang tersebar luas dan didukung oleh sumber daya manusia yang profesional dan teknologi informasi yang handal dengan melaksanakan

manajemen risiko serta praktek *Good Corporate Governance (GCG)* yang sangat baik.

- 3) Memberikan keuntungan dan manfaat yang optimal kepada pihak-pihak yang berkepentingan (*stakeholders*).

4. PT AGUNG PODOMORO LAND Tbk⁴

PT. Agung Podomoro Land (IDX: APLN) merupakan konsorsium dari tujuh pengembang properti terkemuka yang gemilang dibangun delapan proyek prestisius di Jakarta dan Bandung. Agung Podomoro Group, perusahaan induknya, telah tampil di bisnis properti selama lebih dari 40 tahun, tanggal kembali ketika Anton Haliman mulai membangun proyek pertama di Simprug, Jakarta Selatan.

Salah satu karya terkenal Anton Haliman adalah pengembangan lahan di Sunter, Jakarta Utara, berubah menjadi sebuah kompleks perumahan elit. Proyek ini diresmikan sebagai pencapaian paling luar biasa dalam industri real estate di Jakarta. Pada tahun 1986, kepemimpinan adalah Trihatma Haliman didelegasikan kepada Kusuma, putra Anton Haliman.

Sebelas tahun kemudian, memprakarsai pengembangan rendah-biaya proyek-proyek perumahan di dekat daerah pusat bisnis di Jakarta. Konsep lain dalam mengakomodasi terobosan perumahan urgensi dekat kota yang hidup dikenal sebagai Sertifikasi "Kembali ke Kota" telah mengakibatkan ISO 9001. Prospek dan peluang yang mendasari telah mendorong Agung Podomoro kelompok untuk bekerja dalam sinergi strategis di bawah Tanah Agung

⁴ Pradana Arif, *Propherty Bioghraphy Visi dan Misi Agung Podomoro*
<http://www.agungpodomoroland.com/resources/areport/apln-2013-interactive/bab01.html>
. Tanggal Akses 23 Desember 2015

Podomoro. Sekarang, perusahaan sedang melakukan berdirinya sebelas perkembangan senyawa utama.

a. Visi

Terus bertumbuh menjadi pengembang terpadu dalam bisnis properti dan berkomitmen penuh untuk memberikan nilai yang optimal bagi pelanggan, rekan usaha, pemegang saham, dan masyarakat.

b. Misi

- 1) Memenuhi kebutuhan masyarakat akan perumahan dan area komersial yang berkualitas.
- 2) Mengoptimalkan pengembalian investasi dari rekan usaha dan pemegang saham.
- 3) Menjadi perusahaan pengembang yang mampu memberikan nilai lebih bagi para karyawan.
- 4) mendukung program pemerintah dalam rangka mendorong pembangunan perkotaan dan dalam meningkatkan indeks pengembangan manusia.

5. PT. ANEKA TAMBANG Tbk⁵

PT Antam Tbk, adalah salah satu pelopor industri pertambangan dan pengolahan mineral di Indonesia. Aktifitas usaha utama Aneka Tambang terintegrasi mulai dari eksplorasi, penambangan, pengolahan, pemasaran dan perdagangan atas komoditas inti, yaitu nikel dan emas serta produk lainnya berupa bauksit dan pasir besi. Selain itu Perusahaan juga mempunyai kompetensi dalam jasa geologi dan eksplorasi yang dapat dimanfaatkan oleh pihak ketiga. Aneka

⁵Ir. Abdul Fikri, Antam Biography ,visi dan misi.

http://www.antam.com/index.php?option=com_content&task=view&id=34&Itemid=40&lang=id.
Tangga Akses 23 desember 2016

Tambang didirikan pada tanggal 5 Juli 1968, sebagai hasil penggabungan tujuh Badan Usaha Milik Negara. Pada tahun 1997, Aneka Tambang melaksanakan program privatisasi dan mencatatkan sahamnya pada Bursa Efek Jakarta (BEJ) dan Bursa Efek Surabaya (BES). Privatisasi tersebut telah meningkatkan modal Perusahaan yang akan digunakan untuk ekspansi fasilitas produksi.

a. Visi

Menjadi perusahaan pertambangan berstandar Internasional yang memiliki keunggulan kompetitif di pasar global.

b. Misi

- 1) Menghasilkan produk-produk berkualitas tinggi yaitu nikel, emas dan mineral lain dengan mengutamakan keselamatan dan kesehatan kerja serta memperhatikan kelestarian lingkungan.
- 2) Beroperasi secara efisien (berbiaya rendah) .
- 3) Memaksimalkan shareholders dan stakeholders value .
- 4) Meningkatkan kesejahteraan pegawai.
- 5) Berpartisipasi dalam upaya menyejahterakan masyarakat di sekitar daerah operasi pertambangan.

6. PT Charoen Pokphand Indonesia Tbk⁶

PT Charoen Pokphand Indonesia Tbk ("Perseroan") adalah penghasil pakan ternak, Day Old Chicks dan makanan olahan terbesar di Indonesia. Perseroan didirikan tahun 1972 dengan pabrik pakan ternak terbesar pertama di Jakarta untuk menghasilkan pakan ternak berkualitas. Saat ini, Perseroan

⁶Wirawan, Biography visi dan misi Charoen Pokphand, https://www.cp.co.id/bahasa/?page_id=555, Tanggal Akses 23 Desember 2015

memfokuskan usahanya pada kegiatan agro-business yang mencakup poultry business, dari memproduksi pakan ternak berkualitas, pembibitan ayam yang cepat tumbuh dan tahan penyakit serta menghasilkan produk ayam olahan berkualitas tinggi.

Kunci pertumbuhan dari kegiatan agrobusiness ini adalah komitmen untuk terlibat dalam seluruh rantai produksi, mulai dari formulasi pakan ternak hingga peternakan ayam hingga produk olahan dengan nilai tambah. Pendekatan ini terbukti sukses dalam memastikan keunggulan supply produk untuk diri sendiri maupun untuk permintaan industri lainnya dengan kualitas yang konsisten dari pakan ternak dan produk ayam olahan di negeri ini. Pakan ternak adalah landasan utama bisnis Perseroan. Perseroan memastikan sebagai produsen terbesar dan tersukses di bidang pakan ternak berkualitas tinggi.

Dari satu pabrik pakan ternak di Jakarta, Perseroan mengembangkan usaha untuk menghadapi tantangan dalam menghasilkan produk yang dapat dipercaya dan berkualitas tinggi dengan membangun fasilitas produksi di Balajara (Jawa Barat), Semarang (Jawa Tengah), Sepanjang dan Krian (Jawa Timur), Bandar Lampung (Lampung), Medan (Sumatera Utara) dan Makassar (Sulawesi Selatan). Secara bersama-sama, jaringan pabrik pakan ternak ini membuat Perseroan menjadi produsen pakan ternak terbesar satu-satunya di Indonesia. Selain itu, jaringan tersebut memiliki posisi strategis untuk memenuhi kebutuhan peternak ayam di seluruh negeri. Hal ini menjadikan perseroan sebagai perusahaan penghasil pakan ternak yang terpercaya.

Jaringan luas dari distributor dan agen di seluruh negeri membuat peternak ayam memiliki kemudahan dan kecepatan dalam mendapatkan produk pakan

ternak kami. Perseroan juga memiliki kekuatan dominan dalam produksi dan penyediaan Day Old Chick di Indonesia. Seperti pakan ternak, Perseroan merupakan penghasil terbesar DOC dengan kualitas tinggi untuk peternak ayam di Indonesia. Perseroan memiliki jaringan pemasaran luas yang tersebar di Jawa, Kalimantan, Bali, Sulawesi dan Sumatera.

Ketika pakan ternak dan *Day Old Chick* memiliki sejarah panjang dalam *agro-business*, Perseroan memiliki tanggung jawab untuk meningkatkan konsumsi daging ayam dengan melebarkan usaha pada produk ayam olahan bernilai tambah tinggi. Kegiatan usaha ini dilakukan oleh fasilitas kami yang terletak di Cikande (Jawa Barat), Salatiga (Jawa Tengah) dan Surabaya (Jawa Timur).

a. Visi

Memberi pangan kepada dunia yang berkembang.

b. Misi

Memproduksi dan menjual pakan, anak ayam usia sehari dan makanan olahan yang memiliki kualitas tinggi dan berinovasi.

7. PT JASA MARGA (PESERO) Tbk⁷

Untuk mendukung gerak pertumbuhan ekonomi, Indonesia membutuhkan jaringan jalan yang handal. Melalui Peraturan Pemerintah No. 04 Tahun 1978, pada tanggal 01 Maret 1978 Pemerintah mendirikan PT Jasa Marga (Persero) Tbk. Tugas utama Jasa Marga adalah merencanakan, membangun, mengoperasikan dan memelihara jalan tol serta sarana kelengkapannya agar jalan tol dapat berfungsi

⁷ Ir. Haris Purnama, BUMN Biography, Visi dan Misi. <http://www.jasamarga.com/profil-perusahaan/visi-misi.html> . Tanggal 23 Desember 2015

sebagai jalan bebas hambatan yang memberikan manfaat lebih tinggi daripada jalan umum bukan tol.

Pada awal berdirinya, Perseroan berperan tidak hanya sebagai operator tetapi memikul tanggung jawab sebagai otoritas jalan tol di Indonesia. Hingga tahun 1987 Jasa Marga adalah satu-satunya penyelenggara jalan tol di Indonesia yang pengembangannya dibiayai Pemerintah dengan dana berasal dari pinjaman luar negeri serta penerbitan obligasi Jasa Marga dan sebagai jalan tol pertama di Indonesia yang dioperasikan oleh Perseroan, Jalan Tol Jagorawi (Jakarta-Bogor-Ciawi) merupakan tonggak sejarah bagi perkembangan industri jalan tol di Tanah Air yang mulai dioperasikan sejak tahun 1978.

Pada akhir dasawarsa tahun 80-an Pemerintah Indonesia mulai mengikutsertakan pihak swasta untuk berpartisipasi dalam pembangunan jalan tol melalui mekanisme Build, Operate and Transfer (BOT). Pada dasawarsa tahun 1990-an Perseroan lebih berperan sebagai lembaga otoritas yang memfasilitasi investor-investor swasta yang sebagian besar ternyata gagal mewujudkan proyeknya. Beberapa jalan tol yang diambil alih Perseroan antara lain adalah JORR dan Cipularang. Dengan terbitnya Undang Undang No. 38 tahun 2004 tentang Jalan yang menggantikan Undang Undang No. 13 tahun 1980 serta terbitnya Peraturan Pemerintah No. 15 yang mengatur lebih spesifik tentang jalan tol terjadi perubahan mekanisme bisnis jalan tol diantaranya adalah dibentuknya Badan Pengatur Jalan Tol (BPJT) sebagai regulator industri jalan tol di Indonesia, serta penetapan tarif tol oleh Menteri Pekerjaan Umum dengan penyesuaian setiap dua tahun. Dengan demikian peran otorisator dikembalikan dari Perseroan kepada Pemerintah. Sebagai konsekuensinya, Perseroan menjalankan fungsi sepenuhnya

sebagai sebuah perusahaan pengembang dan operator jalan tol yang akan mendapatkan ijin penyelenggaraan tol dari Pemerintah.

a. Visi⁸

- 1) Menjadi Perusahaan Pengembang dan Operator Jalan Tol Terkemuka di Indonesia
- 2) Menjadi Salah Satu Perusahaan Terkemuka di Indonesia .

b. Misi

- 1) Mewujudkan Percepatan Pembangunan Jalan Tol.
- 2) Menyediakan Jalan Tol yang Efisien dan Andal.
- 3) Meningkatkan kelancaran Distribusi Barang dan Jasa.

8. PT BERAU COAL ENERGY Tbk⁹

Sekilas PT Berau Coal PT Berau Coal in Brief PT Berau Coal adalah perusahaan tambang batubara yang beroperasi di Berau, Kalimantan Timur. Saat ini, PT Berau Coal adalah produsen batubara terbesar ke-5 di Indonesia yang telah meraih berbagai penghargaan bidang sosial kemasyarakatan.

a. Visi

Penyedia solusi energi berbiaya rendah terkemuka di pasar Asia

b. Misi

- 1) Inovatif

Kami mendorong batas-batasan saat ini dan kemudian menciptakan terobosan baru melalui orang-orang kami dan teknologi.

- 2) Progresif

⁹Vector Sulfi, *Biography, Visi dan Misi*
http://issuu.com/beraucoal/docs/company_profile_berau_coal_2013, Tanggal 23 Desember

Kami percaya pada prinsip saling menguntungkan dan membangun hubungan yang produktif dengan masing-masing pihak, mitra kami dan pelanggan.

3) Kepercayaan

Kami memberikan janji-janji kami melalui perbaikan yang berkesinambungan dan aman, serta operasional yang handal.

9. PT ELANG MAHKOTA TEKNOLOGI Tbk¹⁰

PT Elang Mahkota Teknologi Tbk, disingkat EMTEK (IDX: EMTK) merupakan perusahaan yang didirikan pada tahun 1983. Perusahaan ini berpusat di SCTV Tower, Pada tahun 1983, EMTEK didirikan oleh Eddy Sariaatmadja sebagai perusahaan layanan komputer pribadi dan pernah menjadi distributor produk Compaq di Indonesia.

EMTEK berkembang pesat. EMTEK menguasai Surya Citra Media melalui PT Abhimata Mediatama sejak 2001. Pada 2008, SCM dikuasai langsung oleh EMTEK. Pada 9 Agustus 2004, EMTEK bersama MRA Media Group mendirikan stasiun televisi lokal Jakarta yakni O Channel yang memfokuskan siarannya di wilayah Jabodetabek. Dan pada tahun 2007, Kepemilikan O Channel telah 100 persen dimiliki oleh EMTEK. Pada 1 Agustus 2010, EMTEK mendirikan rumah produksi Screenplay Productions.

Pada 13 Mei 2011, Emtek resmi membeli saham Indosiar Karya Media (induk Indosiar) 27,24% dari PT. Prima Visualindo. Pada akhir penawaran tender wajib, EMTEK resmi menguasai Indosiar dengan saham 84,77%.^[2] Pada 23

¹⁰ Faris Handoyo, *Biography Visi dan Misi SCTV*, https://id.wikipedia.org/wiki/Elang_Mahkota_Teknologi. Tanggal 23 Desember 2015

November 2011, EMTEK berhasil meluncurkan televisi berlangganan dengan merek Nexmedia. Nexmedia sendiri adalah televisi berlangganan yang bisa dipasang dengan antena televisi biasa. Pada 1 Mei 2013, Indosiar Karya Media telah dileburkan dengan Surya Citra Media, sehingga Indosiar berada dalam satu kendali media dengan SCTV.

a. Visi

Menjadi penyedia hiburan dan informasi terkemuka bagi masyarakat Indonesia dan mitra pilihan dalam layanan penyediaan solusi informasi, komunikasi dan teknologi bagi para pelanggan kami.

b. Misi

Kami berupaya setiap hari untuk menjadi pilihan utama dalam penyediaan konten berkualitas bagi masyarakat Indonesia dan membangun reputasi sebagai penyedia layanan terpercaya untuk ragam solusi lengkap dalam rangka memenuhi kebutuhan para pelanggan kami. Kami akan menjadi pilihan utama melalui upaya penyediaan konten yang menarik, pemberian layanan yang unggul dan pengembangan sumber daya manusia kami secara berkelanjutan. Dengan mewujudkan pencapaian tersebut kami akan menciptakan bisnis yang menguntungkan secara berkelanjutan bagi para pemangku kepentingan kami.

10. PT BHAKTI CAPITAL INDONESIA Tbk¹¹

PT MNC Finance (“Perseroan”), yang semula bernama PT Citra International Finance and Investment Corporation (CIFICORP) didirikan di Jakarta pada tahun 1989 berdasarkan Surat Keputusan Menteri Keuangan

¹¹ Gery Fikri, *Biography MNC, Visi dan Misi* <http://mnc.okezone.com/about-us>, Tanggal 23 Desember 2015

Republik Indonesia No.155/KMK.013/1990, tanggal 16 Februari 1990 juncto No.KEP-039/KM.5/2006, tanggal 20 Februari 2006 juncto No. KEP-64/KM.10/2011, tanggal 14 Januari 2011, Perusahaan memperoleh pembaharuan mengenai izin usaha dalam bidang usaha lembaga pembiayaan sehingga Perusahaan dapat melakukan kegiatan usaha sebagai lembaga pembiayaan yang meliputi pembiayaan konsumen, kegiatan sewa guna usaha, anjak piutang, dan usaha kartu kredit.

Pada tanggal 28 Agustus 2003, terjadi perubahan kepemilikan saham, dimana PT Bhakti Capital Indonesia Tbk. mengakuisisi 95% (sembilan puluh lima persen) saham CIFICORP dan menjadi pemegang saham mayoritas serta Perseroan melakukan perubahan fokus usaha menjadi pembiayaan kendaraan bermotor khususnya roda dua. dan sejak saat itu menjadi anak perusahaan dibawah grup PT Bhakti Investama, Tbk., dengan nama PT Bhakti Finance. Pada bulan Desember tahun 2010 perusahaan telah mengganti nama menjadi PT MNC FINANCE sesuai dengan keputusan pemegang saham yang dimuat di dalam akta No.5 tanggal 10 Desember 2010 dan telah mendapat persetujuan dari Kementerian Hukum dan HAM RI tanggal 20 Desember 2010 sebagaimana dimuat di dalam surat keputusan No.AHU-59293.AH.01.02 Tahun 2010, tanggal 20 Desember 2010, serta telah mendapat persetujuan perubahan nama dari Menteri Keuangan Republik Indonesia No.KEP-64/KM.10/2011, tanggal 14 Januari 2011. Saat ini kepemilikan saham Perseroan adalah 99.9% milik PT MNC Kapital Indonesia, Tbk. dan sebesar 0.01% milik Koperasi Karyawan PT Bhakti Investama, Tbk. dan hingga saat ini Perseroan tidak memiliki anak perusahaan.

Sejalan dengan perubahan nama tersebut, pertumbuhan MNC Finance pun semakin melesat tajam. Hal ini tercermin dari terus meningkatnya pembiayaan baru dan total asset kelolaan secara signifikan. Prestasi ini tidak terlepas dari dukungan penuh yang diberikan oleh Perusahaan induk kami yaitu MNC Group melalui PT Bhakti Investama, Tbk dan PT MNC Kapital Indonesia, Tbk.

PT Bhakti Investama Tbk yang tumbuh menjadi perusahaan investasi terbesar di seluruh Indonesia yang memiliki kegiatan usaha dalam berbagai bidang usaha. Banyak anak yang dimiliki yang mencakup beragam dan berbagai sektor usaha, antara lain sektor Media dan Jasa Keuangan dan Portfolio Investasi. Beberapa anak perusahaan di lingkungan PT Bhakti Investama Tbk juga telah menetapkan diri sebagai perusahaan publik. Anak perusahaan yang bergerak di bidang media meliputi RCTI, MNC TV, Global TV, televisi berlangganan Indovision. Untuk menjalankan kegiatan usahanya Perseroan terus mengembangkan jaringan pelayanan di daerah-daerah yang potensial dan sesuai dengan segmen pasar yang Perusahaan telah memiliki dengan jaringan usaha yang relatif luas yang tersebar di berbagai kota besar di seluruh Indonesia hingga per Desember 2012 telah memiliki 59 jaringan kantor pelayanan.

Perseroan tetap fokus pada pembiayaan di sektor pembiayaan mobil bekas, Alat berat baru dan Kredit Kepemilikan Rumah atau Ruko (KPR). Dari waktu ke waktu MNC Finance berupaya secara terus menerus untuk meningkatkan market share Perusahaan, baik dengan penerapan strategi yang tepat, melakukan ekspansi pembukaan cabang-cabang baru maupun dengan senantiasa memberikan pelayanan terbaik kepada para customernya. Untuk membangun image agar dekat dengan para customernya maka Perseroan

menggunakan Ikon "Bang Kredit" yang memiliki sosok sebagai figur yang ramah sebagai cerminan pelayanan yang diberikan kepada rekanan bisnis Perseroan dilaksanakan dengan ramah dan hati yang terbuka, dan Bang Kredit tersebut mengenakan baju adat daerah agar lebih mendekati kepada para konsumen sebagai mitra bisnis penyedia pembiayaan barang-barang kebutuhan konsumen.

a. Visi

Pilihan utama diantara perusahaan asuransi umum nasional.

b. Misi

Memberikan pelayanan yang nyaman, cepat dan responsif kepada seluruh pelanggan.

11. PT BUMI KENCANA EKA SEJAHTERA¹²

PT Andalan Satria Lestari anak usaha salah satu emiten Grup Sinarmas PT Dian Swastatika Sentosa Tbk mengambil alih PT Manggala Alam Lestari senilai Rp20 miliar. Dilakukan melalui pembelian 20.000 saham milik PT Bumi Kencana Eka Sejahtera, anak perusahaan Dian Swastatika dengan kepemilikan lebih dari 99%.

Bumi Kencana Eka Sejahtera, anak usaha Dian Swastatika Sentosa, membeli saham Andalan Satria Lestari pada 31 Januari. Bumi Kencana Eka Sejahtera bermaksud untuk mengambil alih sebagian besar atau seluruh saham yang dikeluarkan dan disetor penuh dalam Andalan Satria Lestari. Sehingga terjadi perubahan pengendalian atas Andalan Satria Lestari, pada pengumuman 31

¹² Bagyo cahyono, *Visi dan misi Biography* .<http://www.neraca.co.id/article/52610/dian-swastatika-raup-cuan-bisnis-internet-kuasai-saham-austin-technology#!/auth> . Tanggal 23 Desember 2015

Januari tersebut. Saham Dian Swastatika yang berkode DSSA stagnan di Rp16.700 sore ini dan membentuk kapitalisasi pasarnya Rp12,87 triliun.

a. Visi

Menjadi perusahaan terkemuka di bidang energi dan infrastruktur di Indonesia.

b. Misi

Menciptakan pertumbuhan usaha berkesinambungan dengan memberikan solusi terbaik bagi pelanggan.

12. PT. Kalbe Farma¹³

PT. Kalbe Farma merupakan salah satu industri farmasi di Indonesia didirikan pada tanggal 10 September 1966 oleh Dr. B. Setiawan yang kemudian mengambil gelar Ph.D. di bidang farmakologi. Keinginannya untuk mendirikan perusahaan ini didorong oleh rasa ingin ikut mengambil bagian dalam pembanguana nasional, terutama dalam usaha meningkatkan kesejahteraan masyarakat dengan pelayanan pengobatan yang baik.

Perusahaan yang didirikannya, pertama kali berdiri di Jl. Simpang 1/1 Tanjung Priok, Jakarta Utara. Aktivitas produksinya baru dimulai pada tahun 1967 dengan produksi yang terbatas hanya pada jenis obat sirup. Seiring dengan perkembangan tersebut, ternyata lokasi yang terletak di Tanjung Priok tidak mungkin lagi untuk dilakukan pengembangan lebih lanjut. Maka pada tahun 1970 pusat kegiatan dipindahkan ke lokasi yang baru di Jl. Ahmad Yani, yaitu di kawasan Pulo Mas, Jakarta Timur. Pada tahun 1974 jaringan PT. Kalbe Farma

¹³ Fadilah Annisa, *Biography of Kalbe Farma*. <http://ida-diyanti.blogspot.co.id/2013/01/sekilas-tentang-pt-kalbe-farma-tbk.html> . Tanggal 23 Desember 2015

telah menguasai pasar di seluruh wilayah Indonesia dengan kekuatan penjualan produk PT. Kalbe Farma.

Pada pertengahan tahun 1997, PT. Kalbe Farma berpindah lokasi di kawasan Industri Delta Silikon, Jl. M.H Thamrin Blok A3-1 Lippo Cikarang, Bekasi 17550 dengan PO BOX 371 Bekasi 17073, Indonesia No. Telepon (021) 89907333-37 dan Faks (021) 8972874. PT. Kalbe Farma juga mempunyai website dengan alamat [http : //www.kalbe.co.id](http://www.kalbe.co.id) atau www.kalbefarma.com

Pabrik baru PT. Kalbe Farma Tbk. Memiliki luas area 105.130 m² dengan luas bangunan sekitar 41.027 m² dibagi menjadi sarana produksi yang terdiri dari gedung kantor, gedung produksi dan teknik, gudang dan sarana pendukung lain seperti tempat pengolahan limbah, lapangan parkir, koperasi, kantin dan city water. Sampai saat ini, PT. Kalbe Farma selalu berusaha untuk meningkatkan kualitas dan kuantitas dari produk yang memenuhi persyaratan peraturan untuk industri farmasi dari Departemen Kesehatan RI sehingga PT. Kalbe Farma dinyatakan telah memenuhi persyaratan pemerintah sejak tahun 1974.

a. **Visi**

Menjadi perusahaan produk kesehatan Indonesia terbaik dengan skala internasional yang didukung oleh inovasi, merek yang kuat.

b. **Misi**

Meningkatkan kesehatan untuk kehidupan yang lebih baik.

13. PT VALE INTERNATIONAL HOLDING GMBH¹⁴

PT Vale Indonesia Tbk merupakan anak perusahaan dari Vale, sebuah perusahaan pertambangan global yang berkantor pusat di Brasil. sebelumnya bernama PT International Nickel Indonesia Tbk. (PT Inco), perusahaan kami mengoperasikan tambang nikel open pit dan pabrik pengolahan di Sorowako, Sulawesi, sejak tahun 1968. Saat ini, kami menjadi produsen nikel terbesar di Indonesia dan menyumbang 5% pasokan nikel dunia.

Kami menambang nikel laterit/saprolit dan mengolahnya menjadi nikel matte, yang dikirim ke konsumen tetap kami di Jepang. Nikel banyak dikombinasikan dengan logam lain untuk membentuk campuran yang dikenal karena fleksibilitas dan ketahanannya terhadap oksidasi dan korosi. Logam ini mampu mempertahankan karakteristiknya bahkan dalam suhu ekstrem. Nikel digunakan dalam berbagai produk, seperti televisi, baterai isi ulang, koin, peralatan makan bahkan gerbong kereta.

Lini produksi kami beroperasi dengan energi terbarukan yang dihasilkan oleh tiga pembangkit listrik tenaga air, yang secara keseluruhan menghasilkan 365 mega watt tenaga listrik. Saat ini, tingkat produksi tahunan kami mencapai rata-rata 75.000 metrik ton nikel matte. Dengan investasi lanjutan sebesar AS\$2 miliar, kami menargetkan peningkatan produksi tahunan menjadi 120 ribu metrik ton nikel matte dalam lima tahun ke depan.

¹⁴ Ir. Robert Sanggali, *Visi misi and Biography of Vale*
[.http://www.vale.com/indonesia/bh/aboutvale/history/pages/default.aspx](http://www.vale.com/indonesia/bh/aboutvale/history/pages/default.aspx) . Tanggal Akses 23 Desember 2015

a. Visi

Menjadi perusahaan sumber daya alam nomor satu di Indonesia yang menggunakan standar global dalam menciptakan nilai jangka panjang, melalui keunggulan kinerja dan kepedulian terhadap manusia dan alam.

b. Misi¹⁵

Mengubah sumber daya alam menjadi kemakmuran dan pembangunan yang berkelanjutan.

14. PT Cowell Development Tbk¹⁶

PT Cowell Development Tbk. (Perseroan) didirikan di Jakarta pada 25 Maret 1981, merupakan perusahaan yang bergerak di bidang pengembangan kawasan perumahan dan bangunan komersial. Perseroan memulai proyek pertamanya dengan mengembangkan kawasan perumahan Melati Mas Residence (dulu dikenal sebagai Vila Melati Mas) di Serpong pada tahun 1984. Perubahan kepemilikan diikuti dengan perubahan nama pada tahun 2005. Perseroan yang awalnya bernama PT Internusa Artacipta mengalami perubahan nama menjadi PT Karya Cipta Putra Indonesia. Pada tahun 2007, kembali terjadi perubahan nama dari PT Karya Cipta Putra Indonesia menjadi PT Cowell Development Tbk. PT Cowell Development Tbk telah mengembangkan empat proyek residential utama yang berlokasi di Serpong dan Tangerang Selatan, yaitu Melati Mas Residence, Serpong Park, dan Serpong Terrace, Laverde yang merupakan pengembangan dari Serpong Park. Selain itu, Perseroan juga memiliki proyek residensial di Balikpapan, yaitu Borneo Paradiso.

¹⁵ <http://www.vale.com/indonesia/BH/aboutvale/mission/pages/default.aspx>

¹⁶ <http://www.cowelldev.com/id/company/company-in-brief/>

Perseroan juga mengembangkan proyek apartemen Westmark di Jakarta Barat dan Pusat Pembelian dan Perkantoran Plaza Atrium di Jakarta Pusat. Westmark merupakan apartemen yang ditujukan untuk segmen menengah atas. Perseroan telah melakukan pengembangan pula pada Apartemen Lexington, di Jakarta Selatan dan Kawasan The Oasis, di Cikarang – Bekasi. Kinerja properti residensial dan komersial milik Perseroan cukup mengembirakan dan membawa Perseroan menjadi salah satu perusahaan properti terbesar di Indonesia.

a. Visi

Menjadi perusahaan terpadang, dihormati dan menguntungkan dalam industri property dan dengan peran signifikan dalam pasaran developer.

b. Misi

Menyediakan produk-produk berkualitas yang memenuhi bahkan melebihi ekspektasi pelanggan dan sekaligus memberikan nilai tambah bagi semua stakeholder.

15. PT TELEKOMUNIKASI INDONESIA Tbk

Telkom Group adalah gabungan dari seluruh anak perusahaan yang dimiliki oleh Telkom Indonesia. Saham Telkom 65% dimiliki oleh PT Telkom dan sisanya dimiliki oleh Singapore Telecommunications. Telkomsel merupakan anak perusahaan PT Telkom sebagai operator telekomunikasi seluler pertama di Indonesia.

a. Visi

Menjadi Perusahaan yang unggul dalam penyelenggaraan *Telecommunication, Information, Media, Edutainment* dan *Services (TIMES)* di kawasan regional.

b. Misi

- 1) Menyediakan layanan TIMES yang berkualitas tinggi dengan harga yang kompetitif.
- 2) Menjadi model pengelolaan korporasi terbaik di Indonesia.

16. PT. Bank Cental Asia, Tbk¹⁷

PT. Bank Cental Asia, Tbk merupakan bank yang memiliki jaringan elektronik terbesar dan paling tersebar luas di Indonesia. PT. Bank Central Asia, Tbk secara resmi berdiri pada tanggal 21 Februari 1957 dengan nama Bank Central Asia NV. Banyak hal telah dilalui sejak berdirinya itu, dan barang kali yang paling signifikan adalah krisis moneter yang terjadi tahun 1997.

Krisis ini membawa dampak yang luar biasa pada keseluruhan sistem perbankan di Indonesia. Namun, secara khusus, kondisi ini mempengaruhi aliran dana tunai di PT. Bank Central Asia, Tbk dan bahkan sempat mengancam kelanjutannya. Banyak nasabah menjadi panik lalu beramai-ramai menarik dana mereka. Akibatnya, bank terpaksa meminta bantuan dari pemerintah Indonesia. Badan Penyehatan Perbankan Indonesia (BPPN) lalu mengambil alih PT. Bank Central Asia, Tbk di tahun 1998.

Berkat kebijakan bisnis dan pengambilan keputusan yang arif, PT. Bank Central Asia, Tbk berhasil pulih kembali pada tahun yang sama. Di bulan Desember 1998, dana pihak ke tiga telah kembali ke tingkat sebelum krisis. Aset BCA mencapai Rp 67.93 triliun, padahal di bulan Desember 1997 hanya Rp 53.36 triliun. Kepercayaan masyarakat pada BCA telah sepenuhnya pulih, dan BCA

¹⁷ <http://www.telkom.co.id/category/investor-relations/profil-perusahaan>

diserahkan oleh BPPN ke Bank Indonesia di tahun 2000. Selanjutnya, BCA mengambil langkah besar dengan menjadi perusahaan public. Penawaran Saham Perdana berlangsung di tahun 2000, dengan menjual saham sebesar 22,55% yang berasal dari divestasi BPPN. Setelah Penawaran Saham Perdana itu, BPPN masih menguasai 70,30% dari seluruh saham BCA. Penawaran saham ke dua dilaksanakan di bulan Juni dan Juli 2001, dengan BPPN mendivestasikan 10% lagi dari saham Miliknya di PT. Bank Central Asia, Tbk dalam tahun 2002, IBRA melepas 51% dari sahamnya di BCA melalui tender penempatan privat yang strategis. Farindo Investment, Ltd., yang berbasis di Mauritius, memenangkan tender tersebut.

Saat ini, BCA terus memperkokoh tradisi tata kelola perusahaan yang baik, kepatuhan penuh pada regulasi, pengelolaan risiko secara baik dan komitmen pada nasabahnya baik sebagai bank transaksional maupun sebagai lembaga intermediasi finansial.

a. Visi

Bank pilihan utama andalan masyarakat, yang berperan sebagai pilar penting perekonomian Indonesia.

b. Misi¹⁸

- 1) Membangun institusi yang unggul di bidang penyelesaian pembayaran dan solusi keuangan bagi nasabah bisnis dan perseorangan.
- 2) Memahami beragam kebutuhan nasabah dan memberikan layanan finansial yang tepat demi tercapainya kepuasan optimal bagi nasabah.

¹⁸ http://www.bca.co.id/id/about/cari-tahu-tentang-bca/visi-misi/visi-misi_landing.jsp

3) Meningkatkan nilai *francais* dan nilai *stakeholder* BCA

17. PT BANK TABUNGAN PENSIUNAN NASIONAL Tbk¹⁹

BTPN telah menempuh perjalanan panjang, sejak didirikan di Bandung, Jawa Barat pada 1958, dan kemudian berubah nama pada 1986 menjadi Bank Tabungan Pensiunan Nasional. BTPN mulai tercatat di Bursa Efek Jakarta pada 2008 dan setahun kemudian menambah bisnis pembiayaan untuk usaha mikro melengkapi portofolio layanan perbankan pensiun. Menyadari tantangan saat ini, bahwa perusahaan-perusahaan dituntut untuk mengubah cara berbisnis, kami memutuskan mengambil langkah lebih lanjut, dengan menciptakan dan meluncurkan “Daya” pada 2011. Berlandaskan filosofi bisnis "Peluang sekaligus Panggilan", Daya hadir dengan menawarkan kesempatan kepada seluruh *stakeholder* BTPN untuk berpartisipasi dalam misi memberdayakan jutaan *mass market* di Indonesia.

Bagaikan keping uang logam yang memiliki dua sisi yang tak terpisahkan, program pemberdayaan adalah elemen yang terintegrasi dengan model bisnis kami. Dalam seluruh produk serta aktivitas, kami senantiasa berusaha untuk menciptakan kesempatan tumbuh dan hidup yang lebih berarti bagi seluruh nasabah BTPN. Di BTPN, kami percaya bahwa masyarakat dari seluruh lapisan memiliki keinginan untuk mencapai hidup yang lebih berarti. Melalui bisnis yang kami jalankan, kami menyediakan akses, informasi serta pelatihan yang dapat membantu mereka untuk meraih keinginan tersebut.

a. Misi

Bersama, kita ciptakan kesempatan tumbuh dan hidup yang lebih berarti

¹⁹ <http://www.btpn.com/tentang-kami/sekilas-btpn/>

b. Visi

Menjadi Bank *mass market* terbaik, mengubah hidup berjuta rakyat Indonesia

18. PT XL Axiata Tbk

PT XL Axiata Tbk (sebelumnya bernama PT Excelcomindo Pratama Tbk) atau disingkat XL adalah sebuah perusahaan operator telekomunikasi seluler di Indonesia. XL mulai beroperasi secara komersial pada tanggal 8 Oktober 1996, dan merupakan perusahaan swasta pertama yang menyediakan layanan telepon seluler di Indonesia. Pada 16 November 2009, *RUPSLB* XL menetapkan perubahan nama perusahaan dari PT Excelcomindo Pratama Tbk menjadi PT XL Axiata Tbk. XL memiliki dua lini produk GSM yaitu XL Prabayar dan XL Pascabayar. Selain itu XL juga menyediakan layanan korporasi yang termasuk Internet Service Provider (ISP) dan VoIP. XL Axiata telah menandatangani perjanjian untuk mengakuisisi Axis Telekom Indonesia, pada tanggal 26 September 2013.

Perjanjian jual beli bersyarat atau conditional sales purchase agreement (CSPA) dilakukan dengan Saudi Telecom Company (STC) dan Teleglobal Investment BV (Teleglobal), yang merupakan anak perusahaan STC. XL disebut akan membayar nilai nominal saham yang disepakati dan akan membayar sebagian dari utang dan kewajiban Axis. Kesepakatan perjanjian jual beli bersyarat ini meliputi beberapa hal, yaitu:

- 1) Teleglobal akan menjual 95 persen saham di Axis kepada XL. 100 persen nilai perusahaan Axis dinilai sebesar 865 juta dollar AS, dengan catatan buku AXIS bersih dari utang dan posisi kas nol (cash free and debt free).

Harga Pembayaran akan digunakan untuk membayar nilai nominal saham Axis, serta membayar utang dan kewajiban Axis.

- 2) Transaksi tersebut akan rampung setelah mendapatkan persetujuan pemerintah terkait dan persetujuan pemegang saham XL melalui rapat umum pemegang saham luar biasa (RUPSLB).
- 3) Satu hal lagi, transaksi itu juga akan rampung apabila tidak ada perubahan dari kepemilikan spektrum.

a. Visi

Menjadi penyedia jasa teknologi informasi dan komunikasi terpilih di seluruh Indonesia, baik bagi pelanggan individu maupun kalangan bisnis.

b. Misi

Memberikan yang terbaik bagi pelanggan, baik dalam hal produk, layanan, teknologi dan *value for money*.

19. PT BANK MANDIRI Tbk²⁰

Bank Mandiri didirikan pada 2 Oktober 1998, sebagai bagian dari program restrukturisasi perbankan yang dilaksanakan oleh pemerintah Indonesia. Pada bulan Juli 1999, empat bank pemerintah -- yaitu Bank Bumi Daya, Bank Dagang Negara, Bank Ekspor Impor Indonesia dan Bank Pembangunan Indonesia di lebur menjadi Bank Mandiri, dimana masing-masing bank tersebut memiliki peran yang tak terpisahkan dalam pembangunan perekonomian Indonesia. Sampai dengan hari ini, Bank Mandiri meneruskan tradisi selama lebih dari 140 tahun memberikan kontribusi dalam dunia perbankan dan perekonomian Indonesia.

²⁰ http://www.bankmandiri.co.id/corporate01/about_profile.asp

Setelah melalui proses konsolidasi dan integrasi menyeluruh di segala bidang, Bank Mandiri berhasil membangun organisasi bank yang solid dan mengimplementasikan core banking system baru yang terintegrasi menggantikan core banking system dari keempat bank legacy sebelumnya yang saling terpisah. Sejak didirikan, kinerja Bank Mandiri senantiasa mengalami perbaikan terlihat dari laba yang terus meningkat dari Rp1,18 triliun di tahun 2000 hingga mencapai Rp5,3 triliun di tahun 2004. Bank Mandiri melakukan penawaran saham perdana pada 14 Juli 2003 sebesar 20% atau ekuivalen dengan 4 miliar lembar saham.

a. Visi

Menjadi Lembaga Keuangan Indonesia yang paling dikagumi dan selalu progresif

b. Misi

- 1) Berorientasi pada pemenuhan kebutuhan pasar
- 2) Mengembangkan sumber daya manusia professional
- 3) Memberi keuntungan yang maksimal bagi stakeholder
- 4) Melaksanakan manajemen terbuka
- 5) Peduli terhadap kepentingan masyarakat dan lingkungan

20. PT. Astra Astra Agro Lestari Tbk²¹

PT. Astra Astra Agro Lestari Tbk ("Perseroan") adalah perusahaan perkebunan kelapa sawit tekemuka di Indonesia yang telah berdiri sejak 34 tahun lalu, dengan komitmennya untuk selalu menghasilkan produk minyak sawit

²¹ <http://heystockmenkeu.blogspot.co.id/2014/10/analisis-kondisi-keuangan-pt-astra-agro.html>

(CPO) berkualitas tinggi untuk memenuhi kebutuhan pasar baik di dalam maupun luar negeri.

Perseroan mencatatkan sahamnya di Bursa Efek Jakarta dan Bursa Efek Surabaya yang kini telah menyatu menjadi Bursa Efek Indonesia, sejak Desember 1997 dengan komposisi kepemilikan saham oleh investor publik saat ini sebesar 20,3%. Harga saham Perseroan juga terus naik dari Rp1.550 per saham saat penawaran umum saham perdana (Initial Public Ofering / IPO) pada 1997 menjadi Rp. 19.700 per saham pada penutupan perdagangan tanggal 31 Desember 2012 di Bursa Efek Indonesia.

Sejarah berdirinya Perseroan diawali tahun 1983, ketika induk perusahaan PT Astra Internasional Tbk, memutuskan untuk melakukan pengembangan usaha ke sektor agribisnis dengan membentuk unit bisnis baru. Awalnya, unit bisnis ini bertanggung jawab untuk mengelola perkebunan ubi kayu dan karet. Menyadari bahwa prospek kelapa sawit sangat menjanjikan, manajemen memutuskan untuk fokus mengembangkan bisnis kelapa sawit. Pada tahun 1984, manajemen mengakuisisi PT. Tunggal Perkasa Plantations, yang memiliki lahan perkebunan kelapa sawit, seluas 15.000 hektar di Riau, Sumatera. Pada tahun 1988 PT. Astra Internasiona Tbk memutuskan menjadikan unit bisnis perkebunan kelapa sawit sebagai entitas bisnis baru dengan nama PT. Suryaraya Cakrawala. Tahun 1989, PT. Suryaraya Cakrawala diubah menjadi PT. Astra Agro Niaga. Pada tahun 1997, PT. Astra Agro Niaga merger dengan PT. Suryaraya Bahtera dan mengubah namanya menjadi PT. Astra Agro Lestari.

Setelah serangkaian merger, akuisisi, pengembangan baru dan restrukturisasi, PT. Astra Agro Lestari Tbk memiliki total aset Rp 12,42 triliun

hingga akhir 2012. Saat ini, Perseroan memiliki 28.1089 karyawan tetap dan mengelola 272.994 hektar total perkebunan kelapa sawit di Sumatera, Kalimantan dan Sulawesi yang terdiri dari 212.622 hektar perkebunan inti dan 60.372 hektar perkebunan plasma. Keberhasilan Perseroan dalam mengembangkan usaha perkebunan kelapa sawit tak lepas dari segala upaya untuk mencapai visinya menjadi perusahaan agribisnis yang paling produktif dan paling inovatif di dunia.

a. **Visi**

Menjadi Perusahaan Agribisnis yang paling Produktif dan paling Inovatif di Dunia.

b. **Misi**

Menjadi Panutan dan Berkontribusi untuk Pembangunan dan Kesejahteraan Bangsa.

B. Pembahasan

1) Merger dan Akuisisi

Penggabungan badan usaha pada umumnya dilakukan dalam bentuk merger dan akuisisi. Merger adalah penggabungan usaha dua atau lebih perusahaan dengan cara pengalihan aktiva dan kewajiban suatu perusahaan ke perusahaan lain. Akuisisi adalah penggabungan usaha dimana satu perusahaan, yaitu pengakuisisi memperoleh kendali atas aktiva neto dan operasi perusahaan yang diakuisisi.

Ary Suta mengungkapkan bahwa permasalahan yang ditimbulkan oleh akuisisi diantaranya proses akuisisi sangat mahal karena membentuk suatu perusahaan yang *profitable* di pasar yang kompetitif. Di samping itu pelaksanaan akuisisi juga dapat memberikan pengaruh negatif terhadap posisi keuangan dari

perusahaan pengakuisisi apabila struktur dari akuisisi melibatkan cara pembayaran dengan kas dan melalui pinjaman. Permasalahan yang lain adalah adanya kebutuhan untuk mempekerjakan tenaga kerja baru, kemungkinan adanya *corporate culture* yang berbeda.²²

Penelitian Cooper & Lybrand yang disajikan pada tabel 1, mengamati pengalaman M & A perusahaan-perusahaan di Inggris termasuk penyebab keberhasilan dan kegagalan.²³

Tabel4.1
Penyebab Keberhasilan dan Kegagalan Merger dan Akuisisi

Penyebab Keberhasilan (%)	Penyebab Kegagalan (%)
a. Perencanaan pasca M & A yang mendekati dari kecepatan implementasi (76%) b. Kejelasan tujuan M & A (70%) c. Kesesuaian budaya (59%) d. Tingkat kerjasama yang tinggi dari manajemen perusahaan target (47%) e. Pengetahuan tentang perusahaan target dan industrinya (41%)	a. Sikap manajemen perusahaan target dan perbedaan budaya (85%) b. Tidak adanya perencanaan pasca M & A (80%) c. Kurangnya pengetahuan tentang industri perusahaan target (45%) d. Buruknya manajemen perusahaan target (45%) e. Tidak adanya pengalaman M & A (30%)

Sumber: *The Essence of Merger and Acquisition*, 2009:265

Menurut Suad Husnan reaksi para investor atau pemakai informasi atas pengumuman suatu informasi dapat diamati pada:

a. Harga Saham

Nilai aset finansial tergantung pada prospek masa depan yang hampir selalu tidak pasti. Setiap informasi yang menunjang prospek mungkin mengarah pada revisi estimasi nilai sekuritas. Kenyataan bahwa pedagang yang memiliki

²² Payamta, *Analisis Pengaruh Keputusan Merger dan Akuisisi terhadap Perubahan Kinerja Perusahaan Publik di Indonesia* (Solo : SNA IV,2001) hal 238-261

²³ Sudarsanam, *The Essence of Merger and Acquisition* (Lavine : Hall Europe, 2002) First Edition

pengetahuan bersedia untuk membeli atau menjual sejumlah sekuritas pada harga tertentu yang membuktikan pentingnya informasi. Tawaran untuk bertransaksi mungkin mempengaruhi tawaran lain, sehingga harga mungkin dapat menjelaskan pasar dan menyampaikan informasi.

Nilai atau harga saham berdasarkan fungsinya dapat dibagi menjadi tiga:

1) Nilai Nominal (*Par Value*)

Nilai yang tercantum pada saham yang bersangkutan dan berfungsi untuk tujuan akuntansi. Nilai ini tidak digunakan untuk mengukur sesuatu. Dalam modal suatu perseroan, modal yang disetor perusahaan adalah hasil kali dari nilai nominal saham dengan jumlah saham yang beredar. Jadi nilai nominal ini hanya berguna untuk pencatatan akuntansi dimana nilai nominal inilah yang dicatat sebagai modal ekuitas perseroan dalam neraca.

2) Harga Dasar (*Based Price*)

Harga suatu saham yang dipergunakan dalam perhitungan indeks harga saham. Harga dasar akan berubah jika perusahaan penerbit (emiten) melakukan aksi perusahaan (*corporate action*) seperti *right issue*, *stock split*, *warrant redemption*. Sehingga harga dasar yang baru dihitung sesuai dengan perubahan harga teoritis hasil perhitungan aksi emiten tersebut.

3) Harga Pasar (*Market Value*)

Harga saham yang paling populer dan mudah ditentukan, karena harga pasar merupakan harga suatu saham pada pasar yang sedang berlangsung. Jika Bursa Efek tutup, harga pasar adalah harga penutupan (*closing price*). Jadi harga pasar inilah yang menyebabkan perubahan harga saham.

b. Pengaruh Akuisisi dan Merger terhadap Volume Perdagangan Saham

Transaksi perdagangan dapat terjadi jika para investor memiliki pengharapan yang berbeda, perbedaan terdapat di antara para investor yang melakukan spekulasi. Hal ini akan menimbulkan rangsangan bagi para investor untuk melakukan perdagangan. Suatu pengumuman yang tidak membawa informasi baru tidak akan mengubah kepercayaan investor, sehingga mereka tidak melakukan perdagangan. Sebaliknya dengan adanya perbedaan penafsiran yang konstan, informasi baru yang tidak diharapkan akan membawa perubahan kepercayaan yang selanjutnya akan memotivasi mereka untuk melakukan kegiatan perdagangan.

Kim dan Verchia menyimpulkan bahwa volume perdagangan merupakan suatu fungsi peningkatan dari perubahan harga *absolut*, dimana harga merefleksikan tingkat informasi. Perdagangan saham dapat terjadi jika para investor mempunyai kecermatan berbeda terhadap informasi yang mereka peroleh. Reaksi volume perdagangan merupakan peningkatan fungsi baik dan perbedaan kecermatan para investor pada informasi yang diperoleh maupun perubahan harga *absolut*. Untuk mengetahui ada tidaknya perbedaan volume perdagangan atas pengumuman M & A maka diukur dengan menggunakan indikator *Trading Volume Activity* (TVA).²⁴

c. Pengaruh Akuisisi dan Merger terhadap *Return* Saham

Ketersediaan informasi bagi investor pada waktu pengumuman M & A serta persepsi pasar terhadap keputusan M & A akan mempengaruhi saham perusahaan yang akan melakukan M & A, dimana ada atau tidaknya perubahan

²⁴ Oliver Kim and Robert E. Verrecchia, *journal of Accounting Resesarch* (Autumn, 2008) Vol 29 No 2

return yang akan diperoleh para investor atau pemegang saham dibandingkan dengan *return* yang diharapkan sebelumnya.

Kummer & Hoffnersten (Yudyatmoko & Na'im, 2010) melaporkan adanya *abnormal return* yang tinggi pada bulan pertama pengumuman M & A. Sedangkan Brunner & Mullins (2013) menemukan bahwa *abnormal return* dari *acquiring firm* tidak berbeda dengan nol. *Abnormal return* merupakan kelebihan dari *return* sesungguhnya terhadap *expected return*.²⁵

Keputusan M & A banyak dilakukan perusahaan, terutama selama masa krisis ekonomi. Motif utamanya adalah ingin menyelamatkan eksistensi perusahaan dalam masa-masa sulit. Penelitian tentang faktor yang mendorong dilakukan M & A di Indonesia dilakukan oleh Aliamin. Hasilnya, dikemukakan bahwa faktor-faktor seperti peningkatan skala ekonomi, perluasan pasar, penghematan pajak, peningkatan laba dan pengurangan persaingan berpengaruh secara signifikan terhadap merger sedangkan dua faktor lain: pengamanan bahan baku dan pemanfaatan kapasitas hutang tidak berpengaruh secara signifikan.

Payamta melakukan penelitian mengenai pengaruh M & A terhadap kinerja ekonomis perusahaan manufaktur *go public* yang diukur dengan harga saham dan rasio keuangan yang meliputi rasio likuiditas, solvabilitas, aktivitas dan profitabilitas. Hasil analisis menunjukkan tidak ada perbedaan periode sebelum dan sesudah M & A baik dari harga saham maupun rasio keuangan, meskipun ada rasio keuangan yaitu *total asset turnover*, *fixed asset turnover*, ROI

²⁵ Yudyatmoko & Na'im, *Pengaruh Akuisisi terhadap Perubahan return saham dan kinerja perusahaan* (Solo: SNA IV, 2010) hal 794-818

dan ROE yang memperlihatkan adanya perbedaan signifikan periode sebelum dan sesudah M & A.

Prasety melakukan penelitian untuk mengetahui dampak M & A terhadap harga saham, volume perdagangan saham, dan kinerja keuangan perusahaan. Hasil penelitiannya bahwa aktivitas M & A untuk jangka pendek (harga dan volume perdagangan saham) tidak membawa dampak bagi pemegang saham, namun dalam jangka panjang perusahaan mengalami perbedaan signifikan.

Yudyatmoko & Na'im melakukan penelitian pada perusahaan yang melakukan akuisisi, menyatakan bahwa ada perubahan yang signifikan dari *return* saham pada periode -7, 0, 4, dan 6. Untuk rata-rata setelah akuisisi lebih besar dibandingkan sebelum akuisisi, sedangkan kinerja saham antara perusahaan pengakuisisi dan non akuisisi ada perbedaan yang signifikan.

Noto dan Salim menyatakan bahwa tidak ada perbedaan volume perdagangan saham dan variabilitas tingkat keuntungan saham sebelum dan sesudah M & A. Choliq dikutip Amin Wibowo dan Yulita dalam penelitiannya menunjukkan bahwa *abnormal return* terhadap perusahaan pengakuisisi tidak signifikan. Vijn seperti yang dikutip Amin Wibowo dan Yulita penelitiannya menunjukkan bahwa dalam periode pengamatan 11 hari tidak menemukan *abnormal return* yang signifikan terhadap perusahaan yang melakukan merger.

Banyak penelitian yang telah dilakukan pada perusahaan yang melakukan M & A memberikan hasil penelitian berbeda-beda, sehingga peneliti bermaksud untuk melakukan penelitian kembali guna mengetahui ada tidaknya perbedaan reaksi pasar atas pengumuman M & A pada perusahaan pengakuisisi. Dalam

penelitian ini perusahaan dikelompokkan berdasarkan kapitalisasi pasar masing-masing perusahaan:

- 1) Kapitalisasi sedang-besar, yaitu perusahaan yang memiliki saham dengan nilai kapitalisasinya di atas satu trilyun.
- 2) Kapitalisasi kecil, yaitu perusahaan yang memiliki saham dengan nilai kapitalisasi di bawah satu trilyun.

C. Analisis Data

Penelitian ini bertujuan untuk melihat perbedaan *return* saham dan volume perdagangan saham sebelum dan sesudah pengumuman akuisisi dan merger pada perusahaan *go public* yang terdaftar di Bursa Efek Indonesia dengan berfokus pada perusahaan yang melakukan akuisisi dan merger pada periode januari 2010 sampai dengan Desember 2014. Penelitian ini dilakukan selama 11 hari, yaitu 1 hari dihari pengumuman, 5 hari sebelum dan 5 hari sesudah pengumuman akuisisi dan merger dilakukan. Tujuan seseorang melakukan investasi adalah untuk memperoleh penghasilan atau *return* atas harta yang diinvestasikan. Penghasilan tersebut dapat berupa penerimaan kas atau kenaikan nilai investasi. Pemilihan investasi saham yang dilakukan investor mengharapkan keuntungan berupa *capital gain* atau *dividend*. Harapan investor terhadap *capital gain* tersebut tidak lepas dari pengamatan terhadap harga saham dan peristiwa yang mempengaruhi harga saham. Salah satu peristiwa yang dianggap dapat mempengaruhi harga saham adalah pengumuman *merger dan akuisisi*. Dalam penelitian ini diamati perilaku harga saham sebelum, saat dan sesudah pengumuman merger dan akuisisi.

Tabel 4.2

Data Harga Saham 27 Perusahaan *Go Public* yang melakukan Akuisisi dan Merger dalam Periode Pengamatan (Dalam Rupiah)

NO	KODE	-5	-4	-3	-2	-1	0	1	2	3	4	5
1	ASII	52400	52550	52550	53500	28534	29540	30545	54400	52500.00	52050.00	51000.00
2	BNLI	1719.00	1758.00	1748.00	1729.00	1729.00	1758.00	1748.00	1738.00	1699.00	1748.00	1719.00
3	UNVR	16200.00	16500.00	16050.00	16050.00	16350.00	150.00	15950.00	15650.00	15500.00	15650.00	15500.00
4	BBRI	5300.00	5150.00	5150.00	5150.00	5150.00	5250.00	5100.00	5100.00	5050.00	5000.00	5100.00
5	APLN	5950.00	6200.00	6300.00	6150.00	6150.00	6200.00	6100.00	6150.00	6250.00	6250.00	6600.00
6	ANTAM	2250.00	2225.00	2200.00	2200.00	2225.00	2225.00	2200.00	2150.00	2150.00	2100.00	2150.00
7	CPIN	1930.00	1930.00	1940.00	1930.00	1940.00	1930.00	1920.00	1900.00	1870.00	1880.00	1900.00
8	JSMR	3425.00	3375.00	3425.00	3350.00	3325.00	3350.00	3325.00	3425.00	3450.00	3425.00	3425.00
9	BRAU	560.00	550.00	540.00	550.00	540.00	530.00	530.00	530.00	530.00	520.00	520.00
10	EMTK	1860.00	1800.00	1820.00	1890.00	1820.00	1830.00	1850.00	1850.00	1910.00	1890.00	1870.00
11	APLN	330.00	340.00	340.00	345.00	340.00	330.00	340.00	335.00	335.00	335.00	340.00
12	APLN	5950.00	6200.00	6300.00	6150.00	6150.00	6200.00	6100.00	6150.00	6250.00	6250.00	6600.00
13	BRAU	560.00	550.00	540.00	550.00	540.00	530.00	530.00	530.00	530.00	520.00	520.00
14	BACA	153.33	153.33	153.33	153.33	153.33	153.33	153.33	153.33	153.33	153.33	153.33
15	BRMS	540.00	550.00	570.00	560.00	570.00	570.00	560.00	540.00	540.00	520.00	480.00
16	KLBF	3800.00	3825.00	3825.00	3850.00	3850.00	3875.00	3900.00	3950.00	3950.00	3900.00	3900.00
17	INCO	2075.00	2175.00	2225.00	2275.00	2225.00	2225.00	2275.00	2350.00	2450.00	2375.00	2350.00
18	COWL	195.00	195.00	193.00	187.00	178.00	178.00	174.00	167.00	155.00	172.00	167.00
19	MSKY	2200.00	2200.00	2200.00	2225.00	2225.00	2225.00	2200.00	2200.00	2175.00	2200.00	2200.00
20	TLKM	2025.00	2050.00	2100.00	2075.00	2100.00	2075.00	2100.00	2125.00	2125.00	2125.00	2100.00
21	BBCA	10000.00	10000.00	9775.00	9825.00	10000.00	10175.00	9950.00	9800.00	10050.00	9850.00	9925.00
22	BTPN	4460.00	4460.00	4370.00	4260.00	4265.00	4305.00	4360.00	4220.00	4220.00	4225.00	4230.00
23	MEDC	2560.00	2500.00	2505.00	2540.00	2560.00	2570.00	2700.00	2760.00	2790.00	2785.00	2790.00
24	EXCL	4315.00	4400.00	4365.00	4500.00	4400.00	4595.00	4520.00	4700.00	4740.00	4715.00	4800.00
25	BMRI	10325.00	10325.00	10375.00	10175.00	10200.00	10200.00	10150.00	10200.00	10075.00	9800.00	9975.00
26	ASII	7275.00	7350.00	7450.00	7350.00	7350.00	7500.00	7650.00	7650.00	7825.00	7550.00	7500.00
27	AALI	25900.00	26150.00	26250.00	26000.00	26000.00	26575.00	26700.00	26700.00	26700.00	26700.00	26700.00
RATA-RATA		4686.82	4727.36	4719.59	4693.05	4705.21	4134.78	4734.05	4731.67	4748.94	4716.86	4750.55

Sumber : www.yahoo.finance.com

Perusahaan yang mengalami peningkatan harga saham setelah terjadinya peristiwa akuisisi dan merger adalah PT. Astra International Tbk (ASII), PT. Unilever Tbk (UNVR), PT Elang Mahkota Teknologi Tbk (EMTK), PT Agung Podomoroland Tbk (APLN), PT Kalbe Farma Tbk (KLBF), PT Vale International

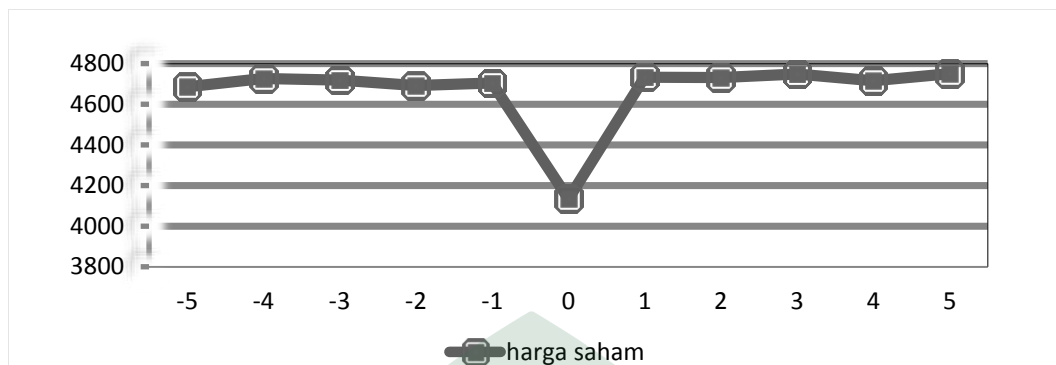
Holdings GMBH (INCO), PT Telekomunikasi Indonesia (TLKM), PT Bank Tabungan Pensiunan Nasional Tbk (BTPN), PT Medco Hidro Indonesia (MEDC).

Perubahan positif terlihat dari peningkatan harga saham menunjukkan adanya informasi yang cukup bernilai dari peristiwa akuisisi dan merger di pasar modal dari sehingga mendapat respon positif dari investor. Perusahaan yang harga sahamnya tidak mengalami perubahan atau konsisten ialah PT Berau Coal Energy Tbk (BRAU) dan PT Bhakti Capital Indonesia Tbk (BACA), sedangkan Perusahaan yang mengalami penurunan harga saham setelah terjadinya peristiwa akuisisi dan merger ialah PT Bank Permata (BNLI), PT Bank Rakyat Indonesia (BBRI), PT Aneka Tambang (ANTM), PT Charoen Pokphand Jaya Farm (CPIN), PT Jasa Marga Tbk (JSMR), PT Bumi Kencana Eka Sejahtera, PT Cowell Development (COWL), PT MNC (MSKY), PT Bank Central Asia (BBCA), PT XL Axiata (EXCL), dan PT Bank Mandiri Tbk (BMRI).

Hal ini mengindikasikan telah terjadi penurunan terhadap harga saham pada saat pengumuman. Penurunan harga saham pada saat pengumuman tersebut kemungkinan disebabkan para investor tidak mau spekulatif dalam memegang atau mendapatkan saham, hal ini disebabkan ketidaktahuannya mengenai motivasi perusahaan dalam melakukan *merger dan akuisisi*, apakah menyangkut motif ekonomi (adanya target pada keunggulan kompetitif) atau motif non ekonomi (perusahaan sudah lemah secara modal dan keterampilan manajemen). Perubahan harga saham perusahaan go public yang melakukan akuisisi dan merger pada tahun 2010 sampai 2014 dapat dilihat pada gambar grafik berikut :

Gambar 4.1

Grafik Perubahan Harga Saham Perusahaan *Go Public* yang melakukan Akuisisi dan Merger Selama periode penelitian



Sumber : Data diolah

Berdasarkan pada grafik diatas menunjukkan perbandingan rata-rata harga saham, pada h-5 sebelum peristiwa akuisisi dan merger dengan harga 4682,2, selanjutnya h-4 dengan harga 4727,36 , selanjutnya h-3 dengan harga 4719,59 ,selanjutnya h-2 dengan harga h-1 4693,05 lalu menurun drastis di hari h dengan harga 4134,78 , lalu di h+1 kembali naik dengan harga 4734,05 , selanjutnya kembali pada zona konstan h+2 dengan harga 4731,67 , lalu harga saham maksimal pada h+3 dengan 4748,94, lalu di h+4 dengan harga 4716,86 , dan di h+5 dengan harga 4750,55.

a. Perbedaan *Return Saham* Sebelum dan Sesudah Peristiwa Akuisisi dan Merger

Analisis return saham sebelum dan sesudah akuisisi dan merger, sebelumnya menghitung selisih antara harga penutupan hari ini dengan penutupan hari sebelumnya, dibagi dengan harga penutupan sebelumnya. Setelah dilakukan perhitungan data harga saham harian menggunakan *Microsoft Excel*, maka

diperoleh *return* saham dan rata-rata *return* saham harian selama periode penelitian. Dapat dilihat di table 4.3 berikut

Tabel 4.3
Data Return Saham 27 Perusahaan Go Publik yang Melakukan Akuisisi dan Merger dalam Periode Pengamatan

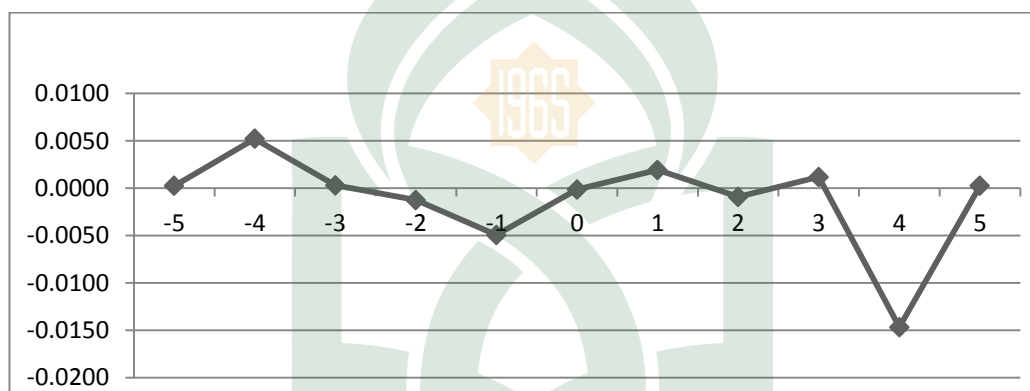
KODE	-5	-4	-3	-2	-1	0	1	2	3	4	5
ASII	-0.0202	0.0029	0	0.0181	-0.4702	0.0353	0.3402	0.7810	-0.0349	-0.0086	-0.0202
BNLI	-0.0166	0.0227	-0.0057	-0.0109	0	0.0168	-0.0057	-0.0057	-0.0224	0.0288	-0.0166
UNVR	-0.0415	0.0185	-0.0273	0	0.0187	-0.0826	0.0633	-0.0188	-0.0096	0.0097	-0.0415
BBRI	0.0020	-0.0283	0	0	0	0.0194	-0.0286	0	-0.0098	-0.0099	0.0020
APLN	0.0560	0.0420	0.0161	-0.0238	0	0.0081	-0.0161	0.0082	0.0163	0	0.0560
ANTAM	0.0238	-0.0111	-0.0112	0.0000	0.0114	0	-0.0112	-0.0227	0	-0.0233	0.0238
CPIN	0.0106	0	0.0052	-0.0052	0.0052	-0.0361	-0.0052	-0.0104	-0.0158	0.0053	0.0106
JSMR	0	-0.0146	0.0148	-0.0219	-0.0075	0.0075	-0.0075	0.0301	0.0073	-0.0072	0
BRAU	0	-0.0179	-0.0182	0.0185	-0.0182	-0.0185	0	0	0	0	0
EMTK	-0.0106	-0.0323	0.0111	0.0385	-0.0370	-0.0055	0.0109	0	0.0324	-0.0105	-0.0106
APLN	0.0149	0.0303	0	0.0147	-0.0145	0.0294	0.0303	-0.0147	0	0	0.0149
APLN	0.0560	0.0420	0.0161	-0.0238	0	0.0081	-0.0161	0.0082	0.0166	0	0.0560
BRAU	0	-0.0179	-0.0182	0.0185	-0.0182	-0.0185	0	0	0	-0.0192	0
BACA	0	0	0	0	0	0	0	0	0	0	0
BRMS	-0.0769	0.0185	0.0364	-0.0175	-0.0175	0	-0.0175	-0.0357	0	-0.3704	-0.0769
KLBF	0	0.0066	0	0.0065	0	0.0003	0.0065	0.0128	0	0.0128	0
INCO	-0.0105	0.0482	0.0005	0.0225	-0.0220	0	0.0225	0.0330	0.0426	-0.0306	-0.0105
COWL	-0.0291	0	-0.0103	-0.0311	-0.0481	0	-0.0225	-0.0400	-0.0719	0.1097	-0.0291
MSKY	0	0	0	0.0114	0	0	-0.0112	0	-0.0114	0.0115	0
TLKM	-0.0118	0.0123	0.0244	-0.0119	0.0120	-0.0119	0.0120	0.0119	0	0	-0.0118
BBCA	0.0076	0	-0.0225	0.0051	0.0178	-0.0172	-0.0221	-0.0151	0.0255	-0.0199	0.0076
BTPN	0.0012	0	-0.0202	-0.0251	0.0012	0.0094	0.0128	-0.0321	0	0.0012	0.0012
MEDC	0.0018	-0.0234	0.0020	0.0140	0.0079	0.0004	0.0506	0.0222	0.0112	-0.0018	0.0018
EXCL	0.0180	0.0197	-0.0080	0.0309	-0.0222	0.0443	-0.0152	0.0398	0.0085	-0.0053	0.0180
BMRI	0.0179	0	0.0048	-0.0193	0.0025	0	-0.0049	0.0049	-0.0123	-0.0273	0.0179
ASII	-0.0066	0.0103	0.0136	-0.0134	0	0.0204	0.0200	0	0.0229	-0.0351	-0.0066
AALI	0	0.0097	0.0038	-0.0095	0	0.0221	0.0047	0	0	0	0
Rata-rata	0.0002	0.0052	0.0003	-0.0013	-0.0049	-0.0002	0.0019	-0.0009	0.0012	-0.0147	0.0002

Sumber : Data Diolah Menggunakan *Microsoft Excel*

Untuk menganalisis hasil perhitungan *return* saham menggunakan *Microsoft Excel*, maka dibuat grafik berdasarkan rata-rata *return* saham untuk melihat perubahan *return* saham selama periode penelitian. Berdasarkan hasil perhitungan nilai *return* saham perusahaan yang melakukan akuisisi dan merger tahun 2010 sampai 2014 maka dapat diketahui perubahannya pada grafik sebagai berikut :

Gambar 4.2

Grafik *Return* Saham Perusahaan Go Public yang melakukan Akuisisi dan Merger Selama periode penelitian



Sumber : Data diolah

Berdasarkan grafik *return* saham perusahaan yang melakukan akuisisi dan merger pada tahun 2010 sampai 2014 diketahui bahwa *return* saham bergerak secara fluktuatif dan menunjukkan adanya pergerakan *return* saham yang cukup ekstrim antara satu hari sebelum melakukan akuisisi dan merger (-1) yaitu dengan nilai -0.0049 naik pada hari pengumuman (0) dengan nilai 0,0002, kemudian kembali naik pada satu hari setelah pengumuman akuisisi dan merger (+1) dengan nilai 0,0019 namun kembali turun pada dua hari setelah pengumuman (+2) dengan nilai -0,0009 dan kembali naik pada tiga hari setelah pengumuman (+3) dengan nilai 0,0012 , lalu kembali turun dengan ekstrim pada

empat hari setelah pengumuman (+4) dengan nilai -0,0147 , dan terakhir kembali normal dengan naik pada lima hari setelah pengumuman (+5) dengan nilai 0,0002.

Return saham yang bernilai positif ini menunjukkan bahwa pada beberapa hari sebelum akuisisi dan merger rata-rata perusahaan di Bursa Efek Indonesia mengalami peningkatan harga saham, hal ini berakibat pada meningkatnya keuntungan yang diperoleh investor dari penjualan harga saham.

1) Pengaruh Akuisisi dan Merger terhadap *Return* Saham

Untuk menganalisa lebih lanjut, maka dihitung rata-rata *return* saham sebelum dan sesudah akuisisi dan merger perusahaan di Bursa Efek Indonesia tahun 2010 sampai 2014 dengan mencari *mean* dari 5 hari sebelum dan 5 hari sesudah untuk melihat seberapa besar perbedaan rata-rata *return* saham sebelum dan sesudah akuisisi dan merger. Berdasarkan hasil perhitungan rata-rata *return* saham sebelum dan sesudah akuisisi dan merger pada tahun 2010 sampai dengan 2014 menggunakan *Microsoft Excel* dapat dilihat pada tabel berikut :

Tabel 4.4
Data Rata-Rata *Return* Saham 27 Perusahaan *Go Public* yang melakukan Akuisisi dan Merger dalam Periode Pengamatan

No	Kode	Nama Perusahaan	Sebelum	Sesudah
1	ASII	PT. Astra International Tbk	-0.0939	0.2115
2	BNLI	PT. Bank Permata Tbk	-0.0021	-0.0043
3	UNVR	PT. Unilever Holding BV	-0.0063	0.0006
4	BBRI	PT. Bank Rakyat Indonesia (persero) Tbk	-0.0053	-0.0093
5	APLN	PT. Agung Podomoro Land Tbk	0.0181	0.0129
6	ANTAM	PT. Aneka Tambang Tbk	0.0026	-0.0067
7	CPIN	PT. Charoen Pokphand Jaya Farm	0.0032	-0.0031
8	JSMR	PT. Jasa Marga (persero) Tbk	-0.0058	0.0045
9	BRAU	PT. Berau Coal Energy Tbk	-0.0071	0
10	EMTK	PT. Elang Mahkota Teknologi Tbk	-0.0061	0.0045
11	APLN	PT. Agung Podomoro Land Tbk	0.0091	0.0061
12	APLN	PT. Agung Podomoro Land Tbk	0.0181	0.0129
13	BRAU	PT. Berau Coal Energy Tbk	-0.0071	-0.0038
14	BACA	PT. Bhakti Capital Indonesia Tbk	0	0
15	BRMS	PT. Bumi Kencana Eka Sejahtera	-0.0114	-0.1001

16	KLBF	PT. Kalbe Farma Tbk	0.0026	0.0064
17	INCO	PT. Vale International Holding GMBH	0.0077	0.0114
18	COWL	PT. Cowll Development Tbk	-0.0237	-0.0107
19	MSKY	PT. MNC Energy Tbk	0.0023	-0.0022
20	TLKM	PT. Telekomunikasi Indonesia Tbk	0.005	0.0024
21	BBCA	PT. Bank Central Indonesia Tbk	0.0016	-0.0048
22	BTPN	PT. Bank Tabungan Pensiunan Nasional Tbk	-0.0086	-0.0034
23	MEDC	PT. Medco Hidro Indonesia Tbk	0.0004	0.0168
24	EXCL	PT. XL Axiata Tbk	0.0077	0.0092
25	BMRI	PT. Bank Mandiri (persero) Tbk	0.0012	-0.0043
26	ASII	PT. Astra International Tbk	0.0008	0.0002
27	AALI	PT. Astra Agro Lestari Tbk	0.0008	0.0009

Sumber: Data diolah Menggunakan *Microsoft Excel*

Dari tabel 4.4 diketahui bahwa perbandingan untuk masing-masing hari antara sebelum dengan sesudah M & A, dimana *Return* saham seluruh sampel sebagian besar mengalami penurunan terutama pada PT. Agung Podomoro Land Tbk (APLN), PT. Aneka Tambang Tbk (ANTAM), PT. MNC Energy Tbk (MSKY), PT. Bank Central Asia Tbk (BBCA), PT. Bank Mandiri (persero) Tbk (BMRI), PT Astra International (ASII) dan PT. Charoen Pokphand Jaya Farm (CPIN). Hanya ada beberapa perusahaan yang mengalami kenaikanyaitu PT. Bank Permata Tbk (BNLI), PT. Unilever Holding BV (UNVR), PT. Bank Rakyat Indonesia (persero) Tbk (BBRI), PT. Medco Hidro Indonesia Tbk (MEDC) dan PT. Telekomunikasi Indonesia Tbk (TLKM).

Berdasarkan hasil perhitungan pada tabel diatas mengenai rata-rata *return* saham sebelum dan sesudah peristiwa akuisisi dan merger perusahaan yang terdaftar pada Bursa Efek Indonesia tahun 2010 sampai 2014, berikut hasil analisis deskriptif rata-rata *return* saham sebelum dan sesudah peristiwa akuisisi dan merger pada tabel berikut:

Tabel 4.5
Statistik Deskriptif rata-rata *return* sebelum dan sesudah

Peristiwa Akuisisi dan Merger

Descriptive Statistics

	N	Mean	Std. Deviation
Sebelum	27	-.0045910	.022809021
Sesudah	27	.0069631	.056924013
Valid N (listwise)	27		

Sumber : Data Diolah menggunakan SPSS 20

Berdasarkan tabel diatas analisis statistic deskriptif menunjukkan bahwa nilai mean (rata-rata) *return* saham sebelum peristiwa sebesar -0,00459 atau -0,459% dengan standar deviasi 0,022809021, sedangkan rata-rata *return* saham sesudah peristiwa selama periode penelitian sebesar 0,0069631 atau 0,696% dengan standar deviasi 0,056924013.

Rata-rata *return* saham sebelum dan sesudah peristiwa akuisisi dan merger lebih kecil dari standar deviasinya, hali ini menunjukkan bahwa semakin besar penyimpangan nilai *return* saham terhadap nilai rata-ratanya , yaitu sebelum-0,00459 dan 0,022809021 sedangkan setelah 0,0069631 dan 0,056924013.

Dengan membandingkan *return* saham sebelum dan sesudah peristiwa dari analisis deskriptif diatas, dapat disimpulkan bahwa terdapat perbedaan yang tidak signifikan terhadap *return* saham sebelum dan sesudah peristiwa akuisisi dan merger, dimana rata-rata *return* saham sebelum lebih kecil dibandingkan rata-rata *return* saham sesudah peristiwa akuisisi dan merger.

Semakin meningkat volume penawaran dan permintaan suatu saham, semakin besar pengaruhnya terhadap pergerakan harga saham di bursa, dan semakin meningkatnya volume perdagangan saham menunjukkan semakin diminatnya saham tersebut oleh masyarakat sehingga akan membawa pengaruh terhadap naiknya harga atau *return* saham.

b. Perbandingan Volume Perdagangan Saham Sebelum dan Sesudah Akuisisi dan Merger

Trading Volume Activity (TVA) merupakan instrumen yang dapat digunakan untuk melihat reaksi pasar modal terhadap informasi melalui parameter pergerakan aktivitas volume perdagangan saham di pasar. Volume perdagangan saham diukur dengan melihat indikator aktivitas volume perdagangan saham. Perubahan volume perdagangan saham dipasar modal menunjukkan aktivitas perdagangan saham di bursa dan mencerminkan keputusan investasi investor. Perhitungan TVA dilakukan dengan membandingkan jumlah saham perusahaan yang diperdagangkan dalam suatu periode tertentu dengan keseluruhan jumlah saham yang beredar perusahaan tersebut pada kurun waktu yang sama. Berikut data jumlah transaksi saham yang diperdagangkan dan jumlah saham beredar dalam kurun waktu yang sama dapat dilihat pada table 4.6 berikut :

ic yang melakukan akuisisi
rupiah)

2	3	4	5	Jumlah Saham Beredar
945,000	40,600,000	30,045,000	67,580,000	322,110,000
20,900	429,900	1,164,400	126,400	9,420,500
40,000	2,111,500	1,785,500	2,374,500	15,950,500
547,500	21,564,000	17,906,500	14,226,000	280,218,500
444,500	12,768,500	11,430,000	31,408,000	161,767,000
366,500	30,763,000	10,587,500	20,513,500	158,684,000
20,000	10,677,000	5,376,000	7,795,000	98,562,500
993,000	12,013,000	13,451,000	18,279,500	96,001,500
371,500	2,751,000	740,000	3,349,000	135,633,180
13,500	51,000	21,000	1,500	2,316,500
81,500	11,227,000	4,019,500	18,989,000	105,096,500
44,500	12,768,500	11,430,000	31,408,000	161,767,000
371,500	2,751,000	740,000	3,349,000	149,584,800
74,000	0	1,174,000	1,174,000	11,928,900
66,500	613,000	2,008,000	836,500	21,187,500
280,000	1,987,500	73,535,000	35,510,000	627,880,000
483,500	16,818,500	20,120,500	39,179,500	302,248,000
41,000	17,062,000	52,236,500	12,317,500	129,268,000
12,500	6,059,500	4,684,000	3,241,000	59,264,000
210,500	106,619,000	55,390,500	0	1,177,223,000
490,000	13,966,000	12,837,000	10,069,500	104,220,500
15,700	206,300	65,100	147,400	1,728,900
94,800	1,624,400	705,900	1,893,900	18,007,520
19,500	0	1,926,400	2,365,300	25,590,800
565,900	26,987,800	33,628,800	37,083,300	249,421,400
0	127,365,700	37,434,700	18,227,400	443,871,900
0	0	0	0	10,989,600



Setelah dilakukan perhitungan analisis likuiditas dengan membandingkan jumlah saham yang diperdagangkan pada kurun waktu tertentu dengan jumlah keseluruhan saham beredar dalam kurun waktu yang sama, maka diperoleh hasil perhitungan dapat dilihat pada tabel 4.7 berikut:

Tabel 4.7
Data Trading Volume Activity Sebelum dan Sesudah Akuisisi dan Merger

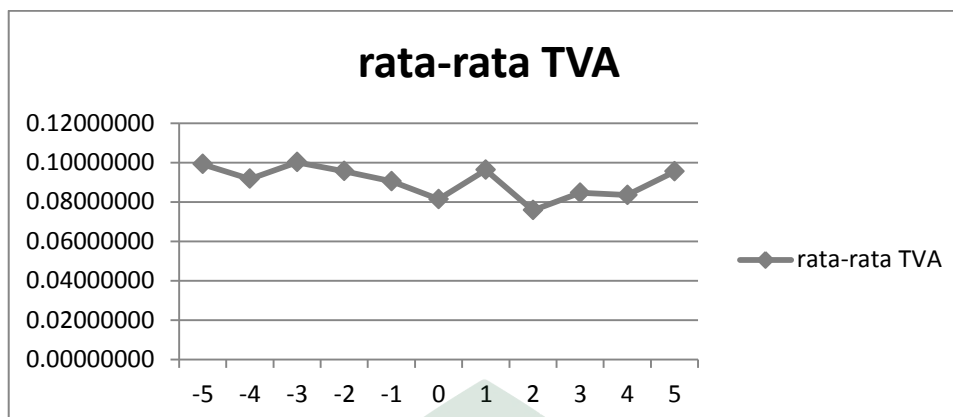
NO	KODE	-5	-4	-3	-2	-1	0	1	2	3	4	5
1	ASII	0.10657850	0.17088883	0.0858558	0.0522337	0	0.0680668	0.0315420	0.0557108	0.1260439	0.0932756	0.2098041
2	BNLI	0.10529165	0.04694018	0.0165066	0.3271907	0.0285760	0.0261876	0.1476673	0.1189852	0.0456345	0.1236028	0.0134175
3	UNVR	0.01087740	0.08100060	0.10924422	0.07181593	0.04003009	0.06993511	0.13990157	0.08400991	0.13237830	0.11194006	0.14886681
4	BBRI	0.20276855	0.07521987	0.10034669	0.03120957	0.09496339	0.09414082	0.09000833	0.11971908	0.07695423	0.06390192	0.05076753
5	APLN	0.16489766	0.20236513	0.09617536	0.07788053	0.03564386	0.01767048	0.04960221	0.01202037	0.07893143	0.07065718	0.19415579
6	ANTM	0.03044730	0.12965705	0.08486048	0.03500983	0.06892314	0.08570177	0.06610307	0.10944078	0.19386328	0.06672065	0.12927264
7	CPIN	0.19513507	0.14179835	0.08752822	0.04739632	0.12148637	0.04246037	0.05811541	0.06412175	0.10832720	0.05454407	0.07908687
8	JSMR	0.04819196	0.08252475	0.02783811	0.03697859	0.08770696	0.02427566	0.12232101	0.11450863	0.12513346	0.14011239	0.19040848
9	BRAU	0.04582581	0.06548545	0.13963029	0.01142921	0.01142921	0.27250338	0.22297641	0.12070424	0.02028265	0.00545589	0.02469160
10	EMTK	0.05547162	0.10360458	0.02849126	0.38506367	0.25102525	0.06259443	0.03734082	0.04467947	0.02201597	0.00906540	0.00064753
11	APLN	0.12201167	0.09241507	0.07957449	0.09698230	0.06860362	0.02134229	0.09834295	0.09497462	0.10682563	0.03824580	0.18068156
12	APLN	0.16489766	0.20236513	0.09617536	0.07788053	0.03564386	0.01767048	0.04960221	0.01202037	0.07893143	0.07065718	0.19415579
13	BRAU	0.04155168	0.05937769	0.12660712	0.10363219	0.06439157	0.24708727	0.20217963	0.10944628	0.01839091	0.00494703	0.02238864
14	BACA	0.13316400	0.13316400	0.13316400	0.01000931	0.09841645	0.09841645	0.09841645	0.09841645	0	0.09841645	0.09841645
15	BRMS	0	0.06520354	0.32294985	0.01380531	0.28875516	0.05177581	0.02982891	0.06449558	0.02893215	0.09477286	0.03948083
16	KLBF	0.10066812	0.08721810	0.13427725	0.13219883	0.10202188	0.06901797	0.09060649	0.10715423	0.00316541	0.11711633	0.05655539
17	INCO	0.07233629	0.06464393	0.30699955	0.02460728	0.07701788	0.03350064	0.04869015	0.03468509	0.05564470	0.06656951	0.12962700
18	COWL	0.03014280	0.02570242	0.03425055	0.05753551	0.06322524	0.07619442	0.03871414	0.04286444	0.13198936	0.40409459	0.09528654
19	MSKY	0.29895890	0.19108565	0	0.04326404	0.04326404	0.05205521	0.06228064	0.06433079	0.10224588	0.07903618	0.05468750
20	TLKM	0.15487295	0.10386265	0.10823310	0.07073469	0.10823310	0.09358465	0.09800862	0.09192014	0.09056823	0.04705183	0
21	BBCA	0.07640531	0.11167189	0.06417643	0.11547152	0.07908233	0	0.09874737	0.10065198	0.13400435	0.12317154	0.09661727
22	BTPN	0.12609173	0.01729423	0.03985193	0.17016600	0.13193360	0.00744689	0.12215860	0.07270519	0.11932443	0.03765400	0.08525652
23	MEDC	0.02160764	0.01114090	0.10206847	0.01855336	0.17198370	0.19056483	0.11095920	0.13854212	0.09020676	0.03920029	0.10517273
24	EXCL	0.11384560	0	0.22825000	0.08161527	0.11698345	0.04944355	0.13979633	0.10236100	0	0.07527705	0.09242775
25	BMRI	0	0.07987887	0	0.24775180	0.07705514	0.12641618	0.01077454	0.06641732	0.10820162	0.13482724	0.14867730
26	ASII	0.10668709	0.01406645	0.04760135	0.02548731	0.05312659	0.14343575	0.19725173	0	0.28694247	0.08433672	0.04106455
27	AALI	0.14936849	0.11754750	0.10281539	0.21418432	0.12277062	0.15558346	0.13773022	0	0	0	0
RATA-RATA		0.099188721	0.017004386	0.29652822	0.0955588	0.090455	0.0813730	0.0962839	0.0757365	0.0846273	0.0835056	0.0954467

Sumber : Data Sekunder yang diolah

Setelah dilakukan perhitungan analisis *Trading Volume Activity*, maka diperoleh hasil perhitungan hasil perhitungan dengan nilai TVA yaitu 5 hari sebelum peristiwa akuisisi dan merger, 1 hari pada waktu pengumuman, dan 5 hari setelah peristiwa pengumuman yang dapat dilihat pada gambar 4.3 berikut

Gambar 4.3

Rata-Rata *Trading Volume Activity* Sebelum dan Sesudah Akuisisi dan Merger



Sumber : Data yang diolah

Berdasarkan Gambar 4.3 dapat dilihat bahwa aktivitas volume perdagangan saham pada hari -5 sebelum peristiwa yaitu 0,09918872 lalu pada hari -4 sebelum peristiwa menurun sekitar 0,09170825 lalu kembali naik pada hari -3 sebelum peristiwa sekitar 0,1001286 dan kembali turun pada hari -2 sekitar 0,0955588 kembali turun pada hari -1 yaitu sekitar 0,090455 lalu kembali turun pada hari peristiwa yaitu 0,0813730 namun kembali naik pada hari +1 yaitu sekitar 0,0962839 dan kembali turun posisi paling rendah pada hari +2 yaitu 0,0757365 dan mulai beranjak naik pada hari +3 yaitu sekitar 0,0846273 dan kembali naik pada hari +4 sekitar 0,0835056 dan kembali posisi normal pada hari +5 yaitu sekitar 0,0954467.

Hal ini menunjukkan bahwa terdapat perbedaan volume perdagangan saham meskipun fluktuasinya tidak menonjolkan, karena hanya berada pada besaran angka rata-rata yang memiliki perbandingan tidak terlalu jauh antara sebelum dan sesudah peristiwa, meskipun dapat dilihat pada gambar bahwa terdapat kenaikan *trading volume activity* sesudah peristiwa akuisisi dan merger.

1) Perbandingan TVA Sebelum dan Sesudah Akuisisi dan Merger

Untuk melihat perbandingan rata-rata *trading volume activity* setiap perusahaan sebelum dan sesudah peristiwa dapat dilihat pada tabel 4.8 berikut :



Tabel 4.8

No	Kode	Nama Perusahaan	Sebelum	Sesudah
1	ASII	PT. Astra International Tbk	0.103275	0.083111
2	BNLI	PT. Bank Permata Tbk	0.089861	0.104901
3	UNVR	PT. Unilever Holding BV	0.123419	0.062594
4	BBRI	PT. Bank Rakyat Indonesia (persero) Tbk	0.08027	0.100902
5	APLN	PT. Agung Podomoro Land Tbk	0.081073	0.115393
6	ANTAM	PT. Aneka Tambang Tbk	0.11308	0.069780
7	CPIN	PT. Charoen Pokphand Jaya Farm	0.072839	0.118669

8	JSMR	PT. Jasa Marga (persero) Tbk	0.138497	0.056648
9	BRAU	PT. Berau Coal Energy Tbk	0.078822	0.054760
10	EMTK	PT. Elang Mahkota Teknologi Tbk	0.02275	0.164731
11	APLN	PT. Agung Podomoro Land Tbk	0.103814	0.091917
12	APLN	PT. Agung Podomoro Land Tbk	0.081073	0.115393
13	BRAU	PT. Berau Coal Energy Tbk	0.07147	0.079112
14	BACA	PT. Bhakti Capital Indonesia Tbk	0.078733	0.101584
15	BRMS	PT. Bumi Kencana Eka Sejahtera	0.051502	0.138143
16	KLBF	PT. Kalbe Farma Tbk	0.07492	0.111277
17	INCO	PT. Vale International Holding GMBH	0.067043	0.109121
18	COWL	PT. Cowll Development Tbk	0.14259	0.042171
19	MSKY	PT. MNC Energy Tbk	0.072516	0.115315
20	TLKM	PT. Telekomunikasi Indonesia Tbk	0.06551	0.109187
21	BBCA	PT. Bank Central Indonesia Tbk	0.110639	0.089361
22	BTPN	PT. Bank Tabungan Pensiunan Nasional Tbk	0.08742	0.097067
23	MEDC	PT. Medco Hidro Indonesia Tbk	0.096816	0.065071
24	EXCL	PT. XL Axiata Tbk	0.081972	0.108139
25	BMRI	PT. Bank Mandiri (persero) Tbk	0.09378	0.080937
26	ASII	PT. Astra International Tbk	0.121919	0.049394
27	AALI	PT. Astra Agro Lestari Tbk	0.027546	0.141337

Rata-Rata Trading Volume Activity Sebelum dan Sesudah Akuisim dan Merger

Sumber : Data yang diolah

Dari tabel 2 diketahui bahwa perbandingan untuk masing-masing hari antara sebelum dengan sesudah M & A, dimana TVA seluruh sampel sebagian besar mengalami kenaikan yaitu PT. Bank Permata Tbk (BNLI), PT. Bank Rakyat Indonesia (persero) Tbk (BBRI), PT. Agung Podomoro Land Tbk (APLN), PT. Charoen Pokphand Jaya Farm (CPIN), PT. Elang Mahkota Teknologi Tbk (EMTK), PT. Berau Coal Energy Tbk (BRAU), PT. Bhakti Capital Indonesia Tbk (BACA), PT. Bumi Kencana Eka Sejahtera (BRMS), PT. Kalbe Farma Tbk (KLBF), PT. Vale International Holding GMBH (INCO), PT. MNC Energy Tbk (MSKY), PT. Telekomunikasi Indonesia Tbk (TLKM) dan PT. XL Axiata (EXCL), sedangkan penurunan terjadi pada PT. Astra International Tbk (ASII), PT Unilever Holding BV (UNVR), PT Aneka Tambang (ANTAM), PT Jasa

Marga (persero) Tbk (JSMR), PT. Berau Coal Energy Tbk (BRAU), dan PT Cowell Development Tbk (COWL).

Berdasarkan hasil pengolahan data menggunakan Microsoft Excel pada tabel 4.8 dengan membandingkan nilai rata-rata *trading volume activity* sebelum dan sesudah peristiwa akuisisi dan merger, dapat dilihat bahwa tabel diatas menunjukkan nilai rata-rata volume perdagangan saham sebelum peristiwa berada di atas rata –rata setelah peristiwa akuisisi dan merger memiliki pengaruh terhadap aktivitas volume perdagangan saham. Hasil analisis deskriptif rata-rata *trading volume activity* sebelum dan sesudah peristiwa akuisisi dan merger yang dapat dilihat pada tabel 4.9 berikut :

Tabel 4.9
Hasil Uji Statistik Descriptive Statistic

Descriptive Statistics			
	N	Mean	Std. Deviation
Sebelum	27	0.086413005	0.23406719
Sesudah	27	0.093068781	0.28468807
Valid N (listwise)	27		

Sumber : Output SPSS 20

Analisis statistik deskriptif menunjukkan bahwa nilai mean (rata-rata) *trading volume activity* sebelum peristiwa sebesar 0.086413005 atau 8,64% dengan standar deviasi 0.23406719 dan rata-rata *trading volume activity* setelah peristiwa akuisisi dan merger 0,093068781 atau 9,30% dengan standar deviasi 0,28468807.

Berdasarkan analisis deskriptif di atas, sapat dilihat perbedaan *trading volume activity*, dimana nilai mean (rata-rata) TVA sebelum peristiwa akuisisi dan

merger saham lebih kecil dibandingkan nilai mean (rata-rata) TVA setelah akuisisi dan merger. Artinya, ada peningkatan transaksi perdagangan saham setelah peristiwa akuisisi dan merger. Perbedaan *trading volume activity* pada penelitian ini karena adanya pertumbuhan transaksi perdagangan yang dilakukan oleh pelaku pasar modal setelah peristiwa akuisisi dan merger. Para pelaku pasar modal lebih memilih untuk melakukan transaksi ketika terjadinya peristiwa akuisisi dan merger, ini ditunjukkan dengan semakin meningkatnya jumlah akuisisi dan merger, ini ditunjukkan dengan semakin meningkatnya jumlah volume perdagangan saham akibat peristiwa akuisisi dan merger.

2. Uji Normalitas

Pengujian normalitas data dilakukan untuk mengetahui data yang digunakan apakah berdistribusi normal atau tidak. Pengujian dilakukan dengan menggunakan *one sample kolmogrov-smirnov*. Data dikatakan berdistribusi normal apabila memiliki nilai probabilitas $>0,05$ dan data tidak terdistribusi normal jika memiliki nilai probabilitas $>0,05$.

- a. Uji Normalitas *return* saham sebelum dan sesudah peristiwa akuisisi dan merger.

Tabel 4.10

Hasil Uji Normalitas *return* saham

One-Sample Kolmogorov-Smirnov Test

	Sebelum	Sesudah

N		27	27
Normal Parameters ^{a, b}	Mean	-.004593568	.006962988
	Std. Deviation	.0228093095	.0569240996
Most Extreme Differences	Absolute	.315	.369
	Positive	.235	.369
	Negative	-.315	-.317
Kolmogorov-Smirnov Z		1.635	1.915
Asymp. Sig. (2-tailed)		.0610	.0510

a. Test distribution is Normal.

b. Calculated from data.

Berdasarkan hasil uji normalitas di atas dapat terlihat bahwa nilai *return* mempunyai tingkat signifikan sebesar 0,0610 sebelum dan 0,0510 sesudah peristiwa akuisisi dan merger. Rata-rata *return* saham setelah hari peristiwa, memiliki nilai signifikansi yang lebih besar daripada α (0,05) sehingga dapat disimpulkan bahwa nilai *return* saham berdistribusi Normal. Sehingga, untuk pengujian hipotesis terhadap *return* saham, menggunakan *Paired Sample T Test*.

- b. Uji Normalitas *Trading Volume Activity* Sebelum dan Sesudah Peristiwa Akuisisi dan Merger

UNIVERSITAS ISLAM NEGERI
ALAUDDIN
 MAKASSAR

Tabel 4.11
Hasil Uji Normalitas *Trading Volume Activity*
One-Sample Kolmogorov-Smirnov Test

		Sebelum	Sesudah
N		27	27
Normal Parameters ^{a,b}	Mean	.09306878096	.08641300459
	Std. Deviation	.023406719980	.028468806955
Most Extreme Differences	Absolute	.163	.120
	Positive	.163	.118
	Negative	-.077	-.120
Kolmogorov-Smirnov Z		.848	.625
Asymp. Sig. (2-tailed)		.468	.830

a. Test distribution is Normal.

b. Calculated from data.

Berdasarkan hasil uji normalitas di atas dapat terlihat bahwa nilai *trading volume activity* mempunyai tingkat signifikan sebesar 0,468 sebelum dan 0,830 sesudah peristiwa akuisisi dan merger. Rata-rata *trading volume activity* setelah hari peristiwa, memiliki nilai signifikansi yang lebih besar daripada α (0,05) sehingga dapat disimpulkan bahwa nilai *return* saham berdistribusi Normal. Sehingga, untuk pengujian hipotesis terhadap *return* saham, menggunakan *Paired Sample T Test*.

3. Uji Hipotesis

- a. Perbandingan *Return* Saham Sebelum dan Sesudah Peristiwa Akuisisi dan Merger

Setelah dilakukan Uji Normalitas *return* saham, didapatkan hasil bahwa nilai *return* sebelum dan sesudah hari peristiwa memiliki nilai signifikansi yang lebih besar daripada 0,05 sehingga dapat disimpulkan bahwa nilai *return* saham setelah hari peristiwa terdistribusi normal, sehingga data *return* saham dapat diuji dengan menggunakan uji beda rata-rata (*paired sample T-test*). Hasilnya dapat dilihat pada tabel 4.12 berikut :

Tabel 4.12
Uji beda *paired sample t-test* rata-rata *return* saham sebelum dan sesudah peristiwa
akuisisi dan merger

Paired Samples Test

	Paired Differences					t	df	Sig. (2- tailed)
	Mean	Std. Deviation	Std. Error Mean	5% Confidence Interval of the Difference				
				Lower	Upper			
Pair 1 Sebelum – Sebsudah	.00665577630	.05169694748	.00994908213	.006025851045	.007285701696	2.669	26	.039

Sumber : Output SPSS 20

Pada tabel 4.12 dapat dilihat bahwa hasil dari pengujian perbandingan *return* saham pada periode sebelum dan sesudah peristiwa (akuisisi dan merger), dengan nilai t_{hitung} sebesar 2,669 dan nilai $sig.(2-tailed) = 0,039$ atau sebesar 3,9%. Dengan nilai signifikansi 5% maka nilai $sig\ 0,039 < 0,05$, sehingga H_0 ditolak dan H_a diterima. Hal tersebut menunjukkan bahwa pasar modal bereaksi signifikan terhadap peristiwa akuisisi dan merger. Perbedaan yang signifikan ini menunjukkan bahwa informasi yang berupa pengumuman merger dan akuisisi memiliki kandungan informasi yang berharga dan mempengaruhi pengambilan keputusan para pelaku pasar. Perbedaan pada *return* saham sebelum dan sesudah pengumuman merger dan akuisisi yang signifikan tersebut menunjukkan bahwa salah satu tujuan perusahaan untuk melakukan merger dan akuisisi yaitu terciptanya sinergi dapat tercapai.

Implikasi dari hasil penelitian yang diperoleh adalah sebagai bahan perbandingan dengan penelitian-penelitian terdahulu maupaun penelitian berikutnya yang mengambil topik seputar reaksi pasar modal. Hasil penelitian ini pat perbedaan signifikan *return* sebelum dan sesudah pengumuman merger dan

akuisisi. Hasil tersebut mencerminkan bahwa pengumuman merger dan akuisisi memiliki kandungan informasi yang berharga sehingga menjadi sinyal positif bagi investor untuk mengambil keputusan di pasar modal. Hasil penelitian ini mendukung penelitian sebelumnya yang dilakukan oleh Payamta & Setiawan (2004) dalam Yunita (2007) yang mengindikasikan adanya perbedaan yang signifikan dari *return* sebelum dan sesudah merger dan akuisisi. Akan tetapi, hasil penelitian ini bertolak belakang dengan penelitian Rahadiani (2010) yang menunjukkan tidak ada reaksi pasar yang terhadap pengumuman merger dan akuisisi.

Implikasi hasil penelitian ini bagi perusahaan adalah dilakukannya merger dan akuisisi merupakan salah satu langkah perusahaan untuk menciptakan sinergi, baik dilihat dari kinerja perusahaan maupun harga saham yang pada dasarnya keduanya bertujuan untuk meningkatkan kesejahteraan pemegang saham. Implikasi praktis hasil penelitian ini bagi para investor di pasar modal Indonesia, yaitu sebaiknya bersikap lebih cermat dan lebih kritis dalam menghadapi berita atau isu-isu yang beredar di pasar modal. Pada peristiwa yang dipandang bermuatan informasipositif, yakni muatan informasi yang direspon sebagai kabar baik dan berpotensi menguntungkan bagi pasar sehingga dapat meningkatkan harga dan *return* saham serta diyakini relevan bagi pasar, maka investor harus lebih cepat melakukan aksi beli, sehingga memperoleh keuntungan lebih besar. Sebaliknya, apabila investor memandang suatu peristiwa dapat memiliki muatan informasi negatif, yakni informasi yang direspon sebagai kabar buruk sehingga berpotensi merugikan pasar, maka investor harus segera mengamankan investasinya dengan melakukan aksi jual sehingga terhindar dari kerugian yang

lebih besar. Investor diharapkan dapat melakukan pengamatan yang cermat serta dapat mengambil keputusan dengan tepat untuk bertindak cepat dalam

Paired Samples Test

mengamankan investasinya.

b. Perbandingan *Trading Volume Activity* (TVA) Sebelum dan Sesudah Peristiwa Akuisisi dan Merger

Setelah dilakukan Uji Normalitas *trading activity volume*, didapatkan hasil bahwa nilai *return* sebelum dan sesudah hari peristiwa memiliki nilai signifikansi yang lebih besar daripada 0,05 sehingga dapat disimpulkan bahwa nilai TVA setelah hari peristiwa terdistribusi normal, sehingga data TVA dapat diuji dengan menggunakan uji beda rata-rata (*paired sample T-test*). Hasilnya dapat dilihat pada tabel 4.13 berikut:



Tabel 4.13

Uji beda *paired sample t-test* rata-rata *Trading Volume Activity* sebelum dan sesudah peristiwa akuisisi dan merger

	Paired Differences					T	Df	Sig. (2-tailed)
	Mean	Std. Deviation	Std. Error Mean	5% Confidence Interval of the Difference				
				Lower	Upper			
Pair 1 Sebelum-Sesudah	.01232132	.079876899	.015005340	013234355	.011203498	2.775	26	.0445

Sumber : Output SPSS 20

Pada tabel 4.13 dapat dilihat bahwa hasil dari pengujian perbandingan *trading volume activity* pada periode sebelum dan sesudah peristiwa (akuisisi dan merger), dengan nilai t_{hitung} sebesar 2,775 dan nilai $sig.(2-tailed) = 0,0445$ atau sebesar 4,45%. Dengan nilai signifikansi 5% maka nilai $sig\ 0,0445 < 0,05$, sehingga H_0 ditolak dan H_a diterima. Hal tersebut menunjukkan bahwa pasar modal bereaksi signifikan terhadap peristiwa akuisisi dan merger. Perbedaan yang signifikan ini menunjukkan bahwa informasi yang berupa pengumuman merger dan akuisisi memiliki kandungan informasi yang berharga dan mempengaruhi pengambilan keputusan para pelaku pasar. Perbedaan pada trading volume activity (TVA) sebelum dan sesudah pengumuman merger dan akuisisi yang signifikan tersebut menunjukkan bahwa salah satu tujuan perusahaan untuk melakukan merger dan akuisisi yaitu terciptanya sinergi dapat tercapai.

Jadi apabila suatu pengumuman yang disebar ke pasar mempunyai kandungan informasi atau pengumuman tersebut membawa sinyal yang positif maka akan berdampak pada investor dengan melakukan reaksi terhadap informasi tersebut. Implikasi hasil analisis penelitian didasarkan pada teori-teori yang relevan dengan pengumuman *merger dan akuisisi* seperti Teori Sinyal (*Signalling Theory*) dan Asimetri Informasi. Dalam *Signaling theory*, setiap pengumuman

dianggap sebagai sinyal yang positif karena manajer perusahaan akan menyampaikan prospek masa depan yang baik ke publik. Alasan sinyal ini didukung dengan kenyataan bahwa perusahaan yang melakukan suatu pengumuman merupakan perusahaan yang mempunyai kinerja yang baik. Jika pasar bereaksi pada waktu pengumuman, hal ini bukan berarti bahwa pasar bereaksi karena informasi pengumuman tersebut, akan tetapi bereaksi karena mengetahui prospek perusahaan di masa depan yang di-sinyalkan melalui suatu pengumuman. Sinyal dianggap valid dan dapat dipercaya oleh pasar, apabila perusahaan benar-benar mempunyai kondisi sesuai yang di-sinyalkan yang akan mendapatkan reaksi positif. (Hartono, 2000).

Sedangkan dalam asimetri informasi mengasumsikan bahwa manajemen mempunyai informasi yang akurat tentang nilai perusahaan yang tidak diketahui oleh investor luar, dan manajemen adalah orang yang selalu berusaha memaksimalkan insentif yang diharapkannya, artinya manajemen umumnya mempunyai informasi yang lebih lengkap dan akurat di-bandingkan pihak luar perusahaan (investor). Jika pihak manajemen tidak secara penuh menyampaikan semua informasi yang dimilikinya tentang semua hal yang dapat mempengaruhi nilai perusahaan ke pasar modal, maka akan terjadi informasi asimetris. Secara keseluruhan hasil dari penelitian ini menyimpulkan bahwa dengan pengamatan 11 hari diseperti pengumuman, ternyata pengumuman *merger dan akuisisi* belum dapat memberikan sinyal yang positif hal ini dibuktikan dengan menurunnya harga saham dan *return* pada saat dan sesudah pengumuman merger dan akuisisi dan dapat memberikan perubahan terhadap aktivitas volume perdagangan saham, hal ini kemungkinan informasi yang tersebar merata. Hasil penelitian tersebut

kemungkinan mengindikasikan bahwa informasi mengenai pengumuman *merger dan akuisisi* direspon positif oleh investor di pasar modal (BEI) sebagai informasi yang penting atau dapat memberikan efek secara ekonomis sehingga investor mempunyai tingkat pengharapan (ekspektasi) untuk memperoleh *return* meningkat, hal ini terjadi karena kemungkinan investor tidak mempunyai informasi tentang sejauh mana motivasi perusahaan dalam melakukan kebijakan *merger dan akuisisi* dan kemungkinan lain, investor dalam menilai perusahaan yang melakukan *merger dan akuisisi* semata-mata dikarenakan kinerja perusahaan tersebut sudah lemah secara modal dan manajemennya.



BAB V

PENUTUP

A. Kesimpulan

Berdasarkan hasil penelitian dan pembahasan yang dilakukan terhadap variabel rata-rata *return* saham dan rata-rata *trading volume activity* saham yang digunakan untuk menganalisa reaksi pasar sebelum dan sesudah peristiwa akuisisi dan merger, maka dapat ditarik kesimpulan sebagai berikut :

1. Berdasarkan uji statistik terhadap rata-rata *return* saham selama periode peristiwa, terdapat perubahan rata-rata *return* saham yang signifikan di sekitar peristiwa akuisisi dan merger. Adanya perubahan *return* saham sebelum dan *return* saham sesudah peristiwa merger dan akuisisi memberikan bukti bahwa penelitian ini mendukung hipotesis yaitu terdapat perubahan rata-rata *return* saham sebelum dan sesudah peristiwa akuisisi dan merger. Hal ini terbukti dari hasil uji t-statistik.
2. Berdasarkan hasil uji statistik rata-rata TVA sebelum dan sesudah peristiwa akuisisi dan merger terdapat pula perubahan yang signifikan terhadap rata-rata TVA di sekitar peristiwa sebelum dan sesudah peristiwa akuisisi dan merger. Terjadi perubahan yang signifikan di sekitar peristiwa yaitu pada tiga hari sbelum dan akuisisi memberikan bukti bahwa penelitian ini mendukung hipotesis, yaitu terdapat perubahan yang signifikan disekitar antara rata-rata *trading volume activity* saham 5 hari sebelum dan 5 hari sesudah pengumuman merger dan akuisisi.

3. Adanya perubahan rata-rata *return* saham yang signifikan sebelum dan sesudah peristiwa akuisisi dan merger di sekitar peristiwa disebabkan beberapa hal, yaitu adanya kebocoran informasi merger dan akuisisi yang diketahui investor sebelum diumumkan secara resmi, kemudian investor sudah terbiasa menanggapi merger dan akuisisi sehingga terjadi kepanikan.
4. Adanya perubahan *trading volume activity* secara signifikan disekitar peristiwa, yaitu pada lima hari sebelum peristiwa diumumkan, investor cenderung menahan sahamnya dan berharap dengan merger dan akuisisi akan menguntungkan saham yang dimilikinya.

B. Saran

Berdasarkan kesimpulan dan keterbatasan penelitian yang ada, maka saran-saran yang dapat diberikan adalah:

1. Penelitian ini hanya menggunakan 27 sampel dari periode penelitian tahun 2010-2014 pada perusahaan yang masuk dalam Bursa efek Indonesia (BEI). Pada penelitian selanjutnya disarankan untuk menambah periode yang lebih panjang penelitiannya sehingga sampel yang akan diteliti semakin besar. Jumlah sampel yang lebih besar memungkinkan untuk mendapatkan hasil yang lebih baik. Misalkan dengan periode sepuluh tahun terakhir supaya hasilnya lebih akurat.
2. Bagi investor informasi di seputar pengumuman sebelum dan sesudah merger dan akuisisi sangatlah penting, karena hal itu dapat mempengaruhi harga saham serta besar *return* yang akan diperoleh perusahaan. Sehingga

investor sebaiknya mencari informasi yang lebih akurat karena dapat digunakan sebagai referensi untuk mengetahui besarnya kemakmuran yang akan diperoleh.

3. Bagi perusahaan juga penting untuk meperluas usahanya, salah satunya yaitu dengan menggabungkan diri dengan menggabungkan diri dengan perusahaan lain, namun perusahaan juga perlu kehati-hatian dalam melakukan merger dan akuisisi agar nantinya dapat memberi manfaat terhadap perusahaan dan para pemegang saham



DAFTAR PUSTAKA

- Abdul Moin. *Merger, Akuisisi & Divestasi*. Yogyakarta: Ekonisia. 2007.
- Agnes Sawir. *Merger dan Akuisisi*. Yogyakarta: Ekonisia. 2007.
- Armin. *Pengujian Efisien Pasar Bentuk Stengah Kuat Secara Keputusan. Analisis Pengumuman Akuisisi dan Merger Back Door Listing, Akuisisi dan Merger Perusahaan Publik Privat dan Akuisisi dan Merger Perusahaan Publik-Publik*. Yogyakarta: Tesis S-2 Universitas Gadjadara. 2011.
- Aritonag, Slamet Harijono. *Analisis Return, Abnormal Return, Aktivitas Volume Perdagangan Saham atas Pengumuman Merger dan Akuisisi Pengumuman pada Perusahaan yang terdaftar di BEJ periode 2000-2002*. Wacana vol.12 No. 4 Oktober 2009.
- Astria, Nike. *Analisis Dampak Pengumuman Merger dan Akuisisi terhadap Abnormal Return Saham Perusahaan Akuisitor yang terdaftar di BEI*. Jurnal Fakultas Ekonomi dan Bisnis Universitas Brawijaya. 2008
- Beams Floyd A. *Advance Accounting Eight Edition*. New York: Pearson Internasional Edition. 2006.
- Brian Coyle. *Merger and Acquisition*. New York: Amacom. 2000.
- Departemen Agama RI. *Al-Quran dan Terjemahan*. Semarang: PT. Karya Toha Putra. 1990.
- Eduardus Tandililin. *Portofolio dan Investasi*. Yogyakarta: Kanisius. 2010.
- Edward, M. Yunies. *Analisis Reaksi Pasar atas Pengumuman Merger dan Akuisisi*. Jurnal STIE Nahdlatul Ulama. 2002.
- Edwin L. and Miller Jr. *Merger and Acquisition*. Jakarta: Elek Media Komputindo. 2010.
- Ferguson, Stuart. *Financial Analysis of Merger & Acquisition Integration*. New York: McGraw Hill. 2003.
- Foster. *Financial Statement Analysis*. New Jersey: Prentice-Hall Englewood Cliffs. 2004.
- Gurendrawati dan Sudiby. *Studi Empiris tentang Pengaruh Pemilihan Metode Akuntansi untuk Merger dan Akuisisi terhadap Volume Perdagangan Saham*

- Perusahaan Publik di Indonesia*. Jogjakarta: Jurnal Riset Akutansi Indonesia .2009.
- Gunawan Widjaya. *Merger dalam Prespektif Monopoli*. Jakarta: PT. Raja Grafindo Persada. 2002.
- Halpern. *A Theory of Special Case? A Review of Studies Applied to Acquisition*. Jurnal of Finance.2008.
- Hartono, Jogiyanto. *Teori Portofolio dan Analisis Investasi*. Jogjakarta: BPF. 2010.
- Helfert, E. *Teknik Analisis Keuangan*. Jakarta: Erlangga. 2005.
- Husnan, Suad. *Dasar-Dasar Teori Portofolio dan Analisis Investasi*. Jogjakarta: UPP AMP YKPN. 2009.
- IAI. *Standar Akuntansi Keuangan*. Jakarta: Salemba Empat. 2004.
- Jogiyanto. *Return Saham*. Jakarta: Prestasi Pustaka. 2000.
- Kartomo Wirosuhardjo. *Pengaruh Pengumuman Merger dan Akuisisi terhadap Perusahaan Akuisitor dan Non Akuisitor dalam Industri yang sama di BEI*. Jurnal Ekonomi dan Bisnis Indonesia. 2001.
- Lihat, Surat Kabar Kompas, 23 Desember 2011.
- Maryati, Ulfi. *Pengaruh Pengumuman Merger Bursa Efek Jakarta dan Bursa Efek Surabaya terhadap Harga dan Volume Perdagangan*. Jurnal Akutansi Padang. Volume 7 No 1 Juni 2012.
- Meta. *Analisis Manajemen Laba dan Kinerja Keuangan Perusahaan Pengakuisisian Sebelum dan Sesudah Merger dan Akuisisi yang terdaftar di Bursa Efek Indonesia*. Ejournal Universitas Dipenogoro. 2012.
- Muhammad Ajaj Khotib, H.M Qodirun Nur. 1999.Cetakan Pertama. Fungsi hadist. Badan Cemerlang : Bandung
- Murti Lestari. *Pengaruh Variabel Mikro terhadap Return Saham di Bursa Efek Indonesia*. Solo: SNA VIII. 2005.
- Payamta dan Doddy Setiawan. *Analisis Pengaruh Merger dan Akuisisi terhadap Kinerja Perusahaan Publik Indonesia*. Jurnal Riset Akutansi Indonesia. Volume 7 No 3. 2004.
- Peraturan Pemerintah RI No. 27 Tahun 1998 tentang Perseroan Terbatas

PSAK No. 22 Paragraf 8. Revisi 2010

Rahman, fazlur. Cetakan pertama. 2009. Hadist Rosululloh. PT Tiara Wacana
Yogya : Yogyakarta

Ravenscraft dan Shere. *Life After Take Over. Journal of Industrial Economic.*
2007.

Santoso, Kanto. *Reaksi Pasar Saham Pengakuisisi atas Pengumuman Akuisisi
Internal dan Faktor yang Mempengaruhi Intesitasnya.* Jogjakarta: Bukti
Empiris di Pasar Modal Indonesia. 2003.

Shake. *Pengaruh Akuisisi terhadap Perubahan Return Saham dan Kinerja
Perusahaan.* Surabaya: SNA. 2010.

Suparwoto. *Akutansi Keuangan Lanjutan.* Jogjakarta: BPFE. 1997

Sjahrir. *Pemulihan Ekonomi dan Otonomi Daerah.* Jakarta: Lembaga Studi
Pembangunan Indonesia 2007.

Sutrisno & Sumarsih. *Dampak Jangka Panjang Merger dan Akuisisi terhadap
Pemegang Saham di BEJ Perbandingan Akuisisi Internal dan Eksternal.*
Surabaya: JAAI. 2004.

Sundjaja, Ridwan S dan Inge Barlian. *Manajemen Keuangan Satu.* Jakarta:
Literat Lintas Media. 2003.

Swandari. *Pengaruh Perilaku dan Struktur Kepemilikan terhadap Kebangkrutan
Bank di Indonesia.* Surabaya: Simposium Nasional Akutansi VI. 2003.

Syaichu, Muhammad. *Merger dan Akuisisi Alternatif Meningkatkan
Kesejahteraan Pemegang Saham.* Jurnal Studi Manajemen dan Organisasi
Universitas Diponegoro. Volume 3 No 2. 2006.

Usada dan Yasa. *Analisis Manajemen Laba dan Kinerja Keuangan Perusahaan
Pengakuisisian Sebelum dan Sesudah Merger dan Akuisisi di Bursa Efek
Indonesia.* (<http://ejournal.unud.ac.id>)

Vennet. *Does the Stock Market Value Bank Disverification.* Journal of Banking
and Finance. 2007.

Warren J. Keegan. *Manajemen Pemasaran Global.* Jakarta: Prenhallindo. 2001.

INTERNET

<https://www.astra.co.id/Profile/AboutAstra>

<http://www.bri.co.id/articles/10>

<http://www.agungpodomoroland.com/resources/areport/apln-2013interactive/bab01.html>

http://www.antam.com/index.php?option=com_content&task=view&id=34&Itemid=40&lang=id

https://www.cp.co.id/bahasa/?page_id=555

<http://www.jasamarga.com/profil-perusahaan/visi-misi.html>

http://issuu.com/beraucoal/docs/company_profile_berau_coal_2013

https://id.wikipedia.org/wiki/Elang_Mahkota_Teknologi

<http://mnc.okezone.com/about-us>

<http://www.neraca.co.id/article/52610/dian-swastatika-raup-cuan-bisnis-internet-kuasai-saham-austin-technology#!/auth>

<http://ida-diyanti.blogspot.co.id/2013/01/sekilas-tentang-pt-kalbe-farma-tbk.html>

<http://www.vale.com/indonesia/bh/aboutvale/history/pages/default.aspx>

<http://www.vale.com/indonesia/BH/aboutvale/mission/pages/default.aspx>

<http://www.cowelldev.com/id/company/company-in-brief/>

<http://www.neraca.co.id/article/52610/dian-swastatika-raup-cuan-bisnis-internet-kuasai-saham-austin-technology#!/auth>

<http://www.bca.co.id/id/about/cari-tahu-tentang-bca/visi-misi/visi-misilanding.jsp>

<http://www.btpn.com/tentang-kami/sekilas-btpn/>

http://www.bankmandiri.co.id/corporate01/about_profile.asp

<http://heystockmenkeu.blogspot.co.id/2014/10/analisis-kondisi-keuangan-pt-astra-agro.html>



Descriptive Statistics

	N	Mean	Std. Deviation
Sebelum	27	-.0045910	.022809021
Sesudah	27	.0069631	.056924013
Valid N (listwise)	27		

Descriptive Statistics

	N	Mean	Std. Deviation
Sebelum	27	0.086413005	0.23406719
Sesudah	27	0.093068781	0.28468807
Valid N (listwise)	27		

One-Sample Kolmogorov-Smirnov Test

		Sebelum	Sesudah
N		27	27
Normal Parameters ^{a, b}	Mean	-.004593568	.006962988
	Std. Deviation	.0228093095	.0569240996
Most Extreme Differences	Absolute	.315	.369
	Positive	.235	.369
	Negative	-.315	-.317
Kolmogorov-Smirnov Z		1.635	1.915
Asymp. Sig. (2-tailed)		.0610	.0510

a. Test distribution is Normal.

b. Calculated from data.

One-Sample Kolmogorov-Smirnov Test

		Sebelum	Sesudah
N		27	27
Normal Parameters ^{a,b}	Mean	.09306878096	.08641300459
	Std. Deviation	.023406719980	.028468806955
Most Extreme Differences	Absolute	.163	.120
	Positive	.163	.118
	Negative	-.077	-.120
Kolmogorov-Smirnov Z		.848	.625
Asymp. Sig. (2-tailed)		.468	.830

a. Test distribution is Normal.

b. Calculated from data.

Paired Samples Test

	Paired Differences					t	df	Sig. (2-tailed)
	Mean	Std. Deviation	Std. Error Mean	5% Confidence Interval of the Difference				
				Lower	Upper			
Pair 1 Sebelum – Sebsudah	.00665577630	.05169694748	.00994908213	.006025851045	.007285701696	2.669	26	.039



Paired Samples Test

	Paired Differences					T	df	Sig. (2-tailed)
	Mean	Std. Deviation	Std. Error Mean	5% Confidence Interval of the Difference				
				Lower	Upper			
Pair 1 sebelum – sesudah	.01232132	.079876899	.015005340	013234355	.011203498	2.775	26	.0445

LAMPIRAN

Data Harga Saham 27 Perusahaan *Go Public* yang melakukan Akuisisi dan Merger dalam Periode Pengamatan (Dalam Rupiah)

NO	KODE	-5	-4	-3	-2	-1	0	1	2	3	4	5
1	ASII	52400	52550	52550	53500	28534	29540	30545	54400	52500.00	52050.00	51000.00
2	BNLI	1719.00	1758.00	1748.00	1729.00	1729.00	1758.00	1748.00	1738.00	1699.00	1748.00	1719.00
3	UNVR	16200.00	16500.00	16050.00	16050.00	16350.00	150.00	15950.00	15650.00	15500.00	15650.00	15500.00
4	BBRI	5300.00	5150.00	5150.00	5150.00	5150.00	5250.00	5100.00	5100.00	5050.00	5000.00	5100.00
5	APLN	5950.00	6200.00	6300.00	6150.00	6150.00	6200.00	6100.00	6150.00	6250.00	6250.00	6600.00
6	ANTAM	2250.00	2225.00	2200.00	2200.00	2225.00	2225.00	2200.00	2150.00	2150.00	2100.00	2150.00
7	CPIN	1930.00	1930.00	1940.00	1930.00	1940.00	1930.00	1920.00	1900.00	1870.00	1880.00	1900.00
8	JSMR	3425.00	3375.00	3425.00	3350.00	3325.00	3350.00	3325.00	3425.00	3450.00	3425.00	3425.00
9	BRAU	560.00	550.00	540.00	550.00	540.00	530.00	530.00	530.00	530.00	520.00	520.00
10	EMTK	1860.00	1800.00	1820.00	1890.00	1820.00	1830.00	1850.00	1850.00	1910.00	1890.00	1870.00
11	APLN	330.00	340.00	340.00	345.00	340.00	330.00	340.00	335.00	335.00	335.00	340.00
12	APLN	5950.00	6200.00	6300.00	6150.00	6150.00	6200.00	6100.00	6150.00	6250.00	6250.00	6600.00
13	BRAU	560.00	550.00	540.00	550.00	540.00	530.00	530.00	530.00	530.00	520.00	520.00
14	BACA	153.33	153.33	153.33	153.33	153.33	153.33	153.33	153.33	153.33	153.33	153.33
15	BRMS	540.00	550.00	570.00	560.00	570.00	570.00	560.00	540.00	540.00	520.00	480.00
16	KLBF	3800.00	3825.00	3825.00	3850.00	3850.00	3875.00	3900.00	3950.00	3950.00	3900.00	3900.00
17	INCO	2075.00	2175.00	2225.00	2275.00	2225.00	2225.00	2275.00	2350.00	2450.00	2375.00	2350.00
18	COWL	195.00	195.00	193.00	187.00	178.00	178.00	174.00	167.00	155.00	172.00	167.00
19	MSKY	2200.00	2200.00	2200.00	2225.00	2225.00	2225.00	2200.00	2200.00	2175.00	2200.00	2200.00
20	TLKM	2025.00	2050.00	2100.00	2075.00	2100.00	2075.00	2100.00	2125.00	2125.00	2125.00	2100.00
21	BBCA	10000.00	10000.00	9775.00	9825.00	10000.00	10175.00	9950.00	9800.00	10050.00	9850.00	9925.00
22	BTPN	4460.00	4460.00	4370.00	4260.00	4265.00	4305.00	4360.00	4220.00	4220.00	4225.00	4230.00
23	MEDC	2560.00	2500.00	2505.00	2540.00	2560.00	2570.00	2700.00	2760.00	2790.00	2785.00	2790.00
24	EXCL	4315.00	4400.00	4365.00	4500.00	4400.00	4595.00	4520.00	4700.00	4740.00	4715.00	4800.00
25	BMRI	10325.00	10325.00	10375.00	10175.00	10200.00	10200.00	10150.00	10200.00	10075.00	9800.00	9975.00
26	ASII	7275.00	7350.00	7450.00	7350.00	7350.00	7500.00	7650.00	7650.00	7825.00	7550.00	7500.00
27	AALI	25900.00	26150.00	26250.00	26000.00	26000.00	26575.00	26700.00	26700.00	26700.00	26700.00	26700.00
RATA-RATA		4686.82	4727.36	4719.59	4693.05	4705.21	4134.78	4734.05	4731.67	4748.94	4716.86	4750.55

Sumber : www.yahoo.finance.com

Data Return Saham 27 Perusahaan Go Publik yang Melakukan Akuisisi dan Merger dalam Periode Pengamatan

No	Kode	Nama Perusahaan	Sebelum	Sesudah
1	ASII	PT. Astra International Tbk	-0.0939	0.2115
2	BNLI	PT. Bank Permata Tbk	-0.0021	-0.0043
3	UNVR	PT. Unilever Holding BV	-0.0063	0.0006
4	BBRI	PT. Bank Rakyat Indonesia (persero) Tbk	-0.0053	-0.0093
5	APLN	PT. Agung Podomoro Land Tbk	0.0181	0.0129
6	ANTAM	PT. Aneka Tambang Tbk	0.0026	-0.0067
7	CPIN	PT. Charoen Pokphand Jaya Farm	0.0032	-0.0031
8	JSMR	PT. Jasa Marga (persero) Tbk	-0.0058	0.0045
9	BRAU	PT. Berau Coal Energy Tbk	-0.0071	0
10	EMTK	PT. Elang Mahkota Teknologi Tbk	-0.0061	0.0045
11	APLN	PT. Agung Podomoro Land Tbk	0.0091	0.0061
12	APLN	PT. Agung Podomoro Land Tbk	0.0181	0.0129
13	BRAU	PT. Berau Coal Energy Tbk	-0.0071	-0.0038
14	BACA	PT. Bhakti Capital Indonesia Tbk	0	0
15	BRMS	PT. Bumi Kencana Eka Sejahtera	-0.0114	-0.1001
16	KLBF	PT. Kalbe Farma Tbk	0.0026	0.0064
17	INCO	PT. Vale International Holding GMBH	0.0077	0.0114
18	COWL	PT. Cowll Development Tbk	-0.0237	-0.0107
19	MSKY	PT. MNC Energy Tbk	0.0023	-0.0022
20	TLKM	PT. Telekomunikasi Indonesia Tbk	0.005	0.0024
21	BBCA	PT. Bank Central Indonesia Tbk	0.0016	-0.0048
22	BTPN	PT. Bank Tabungan Pensiunan Nasional Tbk	-0.0086	-0.0034
23	MEDC	PT. Medco Hidro Indonesia Tbk	0.0004	0.0168
24	EXCL	PT. XL Axiata Tbk	0.0077	0.0092
25	BMRI	PT. Bank Mandiri (persero) Tbk	0.0012	-0.0043
26	ASII	PT. Astra International Tbk	0.0008	0.0002
27	AALI	PT. Astra Agro Lestari Tbk	0.0008	0.0009

**Data Rata-Rata *Return* Saham 27 Perusahaan *Go Public* yang melakukan Akuisisi dan Merger
dalam Periode Pengamatan**

KODE	-5	-4	-3	-2	-1	0	1	2	3	4	5
ASII	-0.0202	0.0029	0	0.0181	-0.4702	0.0353	0.3402	0.7810	-0.0349	-0.0086	-0.0202
BNLI	-0.0166	0.0227	-0.0057	-0.0109	0	0.0168	-0.0057	-0.0057	-0.0224	0.0288	-0.0166
UNVR	-0.0415	0.0185	-0.0273	0	0.0187	-0.0826	0.0633	-0.0188	-0.0096	0.0097	-0.0415
BBRI	0.0020	-0.0283	0	0	0	0.0194	-0.0286	0	-0.0098	-0.0099	0.0020
APLN	0.0560	0.0420	0.0161	-0.0238	0	0.0081	-0.0161	0.0082	0.0163	0	0.0560
ANTAM	0.0238	-0.0111	-0.0112	0.0000	0.0114	0	-0.0112	-0.0227	0	-0.0233	0.0238
CPIN	0.0106	0	0.0052	-0.0052	0.0052	-0.0361	-0.0052	-0.0104	-0.0158	0.0053	0.0106
JSMR	0	-0.0146	0.0148	-0.0219	-0.0075	0.0075	-0.0075	0.0301	0.0073	-0.0072	0
BRAU	0	-0.0179	-0.0182	0.0185	-0.0182	-0.0185	0	0	0	0	0
EMTK	-0.0106	-0.0323	0.0111	0.0385	-0.0370	-0.0055	0.0109	0	0.0324	-0.0105	-0.0106
APLN	0.0149	0.0303	0	0.0147	-0.0145	0.0294	0.0303	-0.0147	0	0	0.0149
APLN	0.0560	0.0420	0.0161	-0.0238	0	0.0081	-0.0161	0.0082	0.0166	0	0.0560
BRAU	0	-0.0179	-0.0182	0.0185	-0.0182	-0.0185	0	0	0	-0.0192	0
BACA	0	0	0	0	0	0	0	0	0	0	0
BRMS	-0.0769	0.0185	0.0364	-0.0175	-0.0175	0	-0.0175	-0.0357	0	-0.3704	-0.0769
KLBF	0	0.0066	0	0.0065	0	0.0003	0.0065	0.0128	0	0.0128	0
INCO	-0.0105	0.0482	0.0005	0.0225	-0.0220	0	0.0225	0.0330	0.0426	-0.0306	-0.0105
COWL	-0.0291	0	-0.0103	-0.0311	-0.0481	0	-0.0225	-0.0400	-0.0719	0.1097	-0.0291
MSKY	0	0	0	0.0114	0	0	-0.0112	0	-0.0114	0.0115	0
TLKM	-0.0118	0.0123	0.0244	-0.0119	0.0120	-0.0119	0.0120	0.0119	0	0	-0.0118
BBCA	0.0076	0	-0.0225	0.0051	0.0178	-0.0172	-0.0221	-0.0151	0.0255	-0.0199	0.0076
BTPN	0.0012	0	-0.0202	-0.0251	0.0012	0.0094	0.0128	-0.0321	0	0.0012	0.0012
MEDC	0.0018	-0.0234	0.0020	0.0140	0.0079	0.0004	0.0506	0.0222	0.0112	-0.0018	0.0018
EXCL	0.0180	0.0197	-0.0080	0.0309	-0.0222	0.0443	-0.0152	0.0398	0.0085	-0.0053	0.0180
BMRI	0.0179	0	0.0048	-0.0193	0.0025	0	-0.0049	0.0049	-0.0123	-0.0273	0.0179
ASII	-0.0066	0.0103	0.0136	-0.0134	0	0.0204	0.0200	0	0.0229	-0.0351	-0.0066
AALI	0	0.0097	0.0038	-0.0095	0	0.0221	0.0047	0	0	0	0
Rata-rata	0.0002	0.0052	0.0003	-0.0013	-0.0049	-0.0002	0.0019	-0.0009	0.0012	-0.0147	0.0002

Data Volume Perdagangan Saham 27 Perusahaan *Go Public* yang melakukan akuisisi dan merger dalam periode pengamatan (dalam rupiah)

NO	KODE	-5	-4	-3	-2	-1	0	1	2	3	4	5	Jumlah Saham Beredar
1	ASII	34,330,000	55,045,000	27,655,000	16,825,000	0	21,925,000	10,160,000	17,945,000	40,600,000	30,045,000	67,580,000	322,110,000
2	BNLI	991,900	442,200	155,500	3,082,300	269,200	246,700	1,391,100	1,120,900	429,900	1,164,400	126,400	9,420,500
3	UNVR	173,500	1,292,000	1,742,500	1,145,500	638,500	1,115,500	2,231,500	1,340,000	2,111,500	1,785,500	2,374,500	15,950,500
4	BBRI	56,819,500	21,078,000	28,119,000	8,745,500	26,610,500	26,380,000	25,222,000	33,547,500	21,564,000	17,906,500	14,226,000	280,218,500
5	APLN	26,675,000	32,736,000	15,558,000	12,598,500	5,766,000	2,858,500	8,024,000	1,944,500	12,768,500	11,430,000	31,408,000	161,767,000
6	ANTM	4,831,500	20,574,500	13,466,000	5,555,500	10,937,000	13,599,500	10,489,500	17,366,500	30,763,000	10,587,500	20,513,500	158,684,000
7	CPIN	19,233,000	13,976,000	8,627,000	4,671,500	11,974,000	4,185,000	5,728,000	6,320,000	10,677,000	5,376,000	7,795,000	98,562,500
8	JSMR	4,626,500	7,922,500	2,672,500	3,550,000	8,420,000	2,330,500	11,743,000	10,993,000	12,013,000	13,451,000	18,279,500	96,001,500
9	BRAU	6,215,500	8,882,000	18,938,500	1,550,180	9,632,000	36,960,500	30,243,000	16,371,500	2,751,000	740,000	3,349,000	135,633,180
10	EMTK	128,500	240,000	66,000	892,000	581,500	145,000	86,500	103,500	51,000	21,000	1,500	2,316,500
11	APLN	12,823,000	9,712,500	8,363,000	10,192,500	7,210,000	2,243,000	10,335,500	9,981,500	11,227,000	4,019,500	18,989,000	105,096,500
12	APLN	26,675,000	32,736,000	15,558,000	12,598,500	5,766,000	2,858,500	8,024,000	1,944,500	12,768,500	11,430,000	31,408,000	161,767,000
13	BRAU	6,215,500	8,882,000	18,938,500	15,501,800	9,632,000	36,960,500	30,243,000	16,371,500	2,751,000	740,000	3,349,000	149,584,800
14	BACA	1,588,500	1,588,500	1,588,500	119,400	1,174,000	1,174,000	1,174,000	1,174,000	0	1,174,000	1,174,000	11,928,900
15	BRMS	0	1,381,500	6,842,500	292,500	6,118,000	1,097,000	632,000	1,366,500	613,000	2,008,000	836,500	21,187,500
16	KLBF	63,207,500	54,762,500	84,310,000	83,005,000	64,057,500	43,335,000	56,890,000	67,280,000	1,987,500	73,535,000	35,510,000	627,880,000
17	INCO	21,863,500	19,538,500	92,790,000	33,333,500	23,278,500	10,125,500	14,716,500	10,483,500	16,818,500	20,120,500	39,179,500	302,248,000
18	COWL	3,896,500	3,322,500	4,427,500	7,437,500	8,173,000	9,849,500	5,004,500	5,541,000	17,062,000	52,236,500	12,317,500	129,268,000
19	MSKY	17,717,500	11,324,500	0	2,564,000	3,085,000	3,085,000	3,691,000	3,812,500	6,059,500	4,684,000	3,241,000	59,264,000
20	TLKM	182,320,000	122,269,500	127,414,500	83,270,500	166,180,500	110,170,000	115,378,000	108,210,500	106,619,000	55,390,500	0	1,177,223,000
21	BBCA	7,963,000	11,638,500	6,688,500	12,034,500	8,242,000	0	10,291,500	10,490,000	13,966,000	12,837,000	10,069,500	104,220,500
22	BTPN	218,000	29,900	68,900	294,200	228,100	134,100	211,200	125,700	206,300	65,100	147,400	1,728,900
23	MEDC	389,100	200,620	1,838,000	334,100	3,097,000	3,431,600	1,998,100	2,494,800	1,624,400	705,900	1,893,900	18,007,520
24	EXCL	2,913,400	0	5,841,100	2,088,600	2,993,700	1,265,300	3,577,500	2,619,500	0	1,926,400	2,365,300	25,590,800
25	BMRI	0	19,923,500	0	61,794,600	19,219,200	31,530,900	2,687,400	16,565,900	26,987,800	33,628,800	37,083,300	249,421,400
26	ASII	47,355,400	6,243,700	21,128,900	11,313,100	23,581,400	63,667,100	87,554,500	0	127,365,700	37,434,700	18,227,400	443,871,900
27	AALI	1,641,500	1,291,800	1,129,900	2,353,800	1,349,200	1,709,800	1,513,600	0	0	0	0	10,989,600

Data Trading Volume Activity Sebelum dan Sesudah Akuisisi dan Merger

NO	KODE	-1	-2	-3	-4	-5	0	1	2	3	4	5
1	ASII	0.10657850	0.17088883	0.0858558	0.0522337	0	0.0680668	0.0315420	0.0557108	0.1260439	0.0932756	0.2098041
2	BNLI	0.10529165	0.04694018	0.0165066	0.3271907	0.0285760	0.0261876	0.1476673	0.1189852	0.0456345	0.1236028	0.0134175
3	UNVR	0.01087740	0.08100060	0.10924422	0.07181593	0.04003009	0.06993511	0.13990157	0.08400991	0.13237830	0.11194006	0.14886681
4	BBRI	0.20276855	0.07521987	0.10034669	0.03120957	0.09496339	0.09414082	0.09000833	0.11971908	0.07695423	0.06390192	0.05076753
5	APLN	0.16489766	0.20236513	0.09617536	0.07788053	0.03564386	0.01767048	0.04960221	0.01202037	0.07893143	0.07065718	0.19415579
6	ANTM	0.03044730	0.12965705	0.08486048	0.03500983	0.06892314	0.08570177	0.06610307	0.10944078	0.19386328	0.06672065	0.12927264
7	CPIN	0.19513507	0.14179835	0.08752822	0.04739632	0.12148637	0.04246037	0.05811541	0.06412175	0.10832720	0.05454407	0.07908687
8	JSMR	0.04819196	0.08252475	0.02783811	0.03697859	0.08770696	0.02427566	0.12232101	0.11450863	0.12513346	0.14011239	0.19040848
9	BRAU	0.04582581	0.06548545	0.13963029	0.01142921	0.01142921	0.27250338	0.22297641	0.12070424	0.02028265	0.00545589	0.02469160
10	EMTK	0.05547162	0.10360458	0.02849126	0.38506367	0.25102525	0.06259443	0.03734082	0.04467947	0.02201597	0.00906540	0.00064753
11	APLN	0.12201167	0.09241507	0.07957449	0.09698230	0.06860362	0.02134229	0.09834295	0.09497462	0.10682563	0.03824580	0.18068156
12	APLN	0.16489766	0.20236513	0.09617536	0.07788053	0.03564386	0.01767048	0.04960221	0.01202037	0.07893143	0.07065718	0.19415579
13	BRAU	0.04155168	0.05937769	0.12660712	0.10363219	0.06439157	0.24708727	0.20217963	0.10944628	0.01839091	0.00494703	0.02238864
14	BACA	0.13316400	0.13316400	0.13316400	0.01000931	0.09841645	0.09841645	0.09841645	0.09841645	0	0.09841645	0.09841645
15	BRMS	0	0.06520354	0.32294985	0.01380531	0.28875516	0.05177581	0.02982891	0.06449558	0.02893215	0.09477286	0.03948083
16	KLBF	0.10066812	0.08721810	0.13427725	0.13219883	0.10202188	0.06901797	0.09060649	0.10715423	0.00316541	0.11711633	0.05655539
17	INCO	0.07233629	0.06464393	0.30699955	0.02460728	0.07701788	0.03350064	0.04869015	0.03468509	0.05564470	0.06656951	0.12962700
18	COWL	0.03014280	0.02570242	0.03425055	0.05753551	0.06322524	0.07619442	0.03871414	0.04286444	0.13198936	0.40409459	0.09528654
19	MSKY	0.29895890	0.19108565	0	0.04326404	0.04326404	0.05205521	0.06228064	0.06433079	0.10224588	0.07903618	0.05468750
20	TLKM	0.15487295	0.10386265	0.10823310	0.07073469	0.10823310	0.09358465	0.09800862	0.09192014	0.09056823	0.04705183	0
21	BBCA	0.07640531	0.11167189	0.06417643	0.11547152	0.07908233	0	0.09874737	0.10065198	0.13400435	0.12317154	0.09661727
22	BTPN	0.12609173	0.01729423	0.03985193	0.17016600	0.13193360	0.00744689	0.12215860	0.07270519	0.11932443	0.03765400	0.08525652
23	MEDC	0.02160764	0.01114090	0.10206847	0.01855336	0.17198370	0.19056483	0.11095920	0.13854212	0.09020676	0.03920029	0.10517273
24	EXCL	0.11384560	0	0.22825000	0.08161527	0.11698345	0.04944355	0.13979633	0.10236100	0	0.07527705	0.09242775
25	BMRI	0	0.07987887	0	0.24775180	0.07705514	0.12641618	0.01077454	0.06641732	0.10820162	0.13482724	0.14867730
26	ASII	0.10668709	0.01406645	0.04760135	0.02548731	0.05312659	0.14343575	0.19725173	0	0.28694247	0.08433672	0.04106455
27	AALI	0.14936849	0.11754750	0.10281539	0.21418432	0.12277062	0.15558346	0.13773022	0	0	0	o
RATA-RATA		0.099188721	0.017004386	0.29652822	0.0955588	0.090455	0.0813730	0.0962839	0.0757365	0.0846273	0.0835056	0.0954467

**Rata-Rata Perbandingan *Trading Volume Activity* Sebelum dan Sesudah
Akuisisi dan Merger**

No	Kode	Nama Perusahaan	Sebelum	Sesudah
1	ASII	PT. Astra International Tbk	0.103275	0.083111
2	BNLI	PT. Bank Permata Tbk	0.089861	0.104901
3	UNVR	PT. Unilever Holding BV	0.123419	0.062594
4	BBRI	PT. Bank Rakyat Indonesia (persero) Tbk	0.08027	0.100902
5	APLN	PT. Agung Podomoro Land Tbk	0.081073	0.115393
6	ANTAM	PT. Aneka Tambang Tbk	0.11308	0.069780
7	CPIN	PT. Charoen Pokphand Jaya Farm	0.072839	0.118669
8	JSMR	PT. Jasa Marga (persero) Tbk	0.138497	0.056648
9	BRAU	PT. Berau Coal Energy Tbk	0.078822	0.054760
10	EMTK	PT. Elang Mahkota Teknologi Tbk	0.02275	0.164731
11	APLN	PT. Agung Podomoro Land Tbk	0.103814	0.091917
12	APLN	PT. Agung Podomoro Land Tbk	0.081073	0.115393
13	BRAU	PT. Berau Coal Energy Tbk	0.07147	0.079112
14	BACA	PT. Bhakti Capital Indonesia Tbk	0.078733	0.101584
15	BRMS	PT. Bumi Kencana Eka Sejahtera	0.051502	0.138143
16	KLBF	PT. Kalbe Farma Tbk	0.07492	0.111277
17	INCO	PT. Vale International Holding GMBH	0.067043	0.109121
18	COWL	PT. Cowll Development Tbk	0.14259	0.042171
19	MSKY	PT. MNC Energy Tbk	0.072516	0.115315
20	TLKM	PT. Telekomunikasi Indonesia Tbk	0.06551	0.109187
21	BBCA	PT. Bank Central Indonesia Tbk	0.110639	0.089361
22	BTPN	PT. Bank Tabungan Pensiunan Nasional Tbk	0.08742	0.097067
23	MEDC	PT. Medco Hidro Indonesia Tbk	0.096816	0.065071
24	EXCL	PT. XL Axiata Tbk	0.081972	0.108139
25	BMRI	PT. Bank Mandiri (persero) Tbk	0.09378	0.080937
26	ASII	PT. Astra International Tbk	0.121919	0.049394
27	AALI	PT. Astra Agro Lestari Tbk	0.027546	0.141337