

**Penerapan Metode Pembelajaran Demonstrasi terhadap Hasil Belajar Peserta Didik Pokok Bahasan Teori Kinetik Gas di Kelas XI IPA SMA Negeri 2 Polombangkeng Utara Kabupaten Takalar**



Skripsi

Diajukan Untuk Memenuhi Salah Satu Syarat Meraih Gelar Sarjana Pendidikan Jurusan Pendidikan Fisika pada Fakultas Tarbiyah dan Keguruan UIN Alauddin Makassar

UNIVERSITAS ISLAM NEGERI

**ALAUDDIN**

MAKASSAR

Oleh

**SYAHRIR GALLARAN**

NIM: 20600111087

**FAKULTAS TARBIYAH DAN KEGURUAN  
UIN ALAUDDIN MAKASSAR  
2016**

## PERNYATAAN KEASLIAN SKRIPSI

Mahasiswa yang bertanda tangan dibawah ini:

Nama : Syahrir Gallaran  
Nim : 20600111087  
Tempat/tgl. Lahir : Tana Toraja/ 07 Agustus 1993  
Jurusan : Pendidikan Fisika  
Fakultas : Tarbiyah dan Keguruan  
Alamat : Jl. Minasaupa  
Judul : Penerapan Metode Pembelajaran Demonstrasi terhadap Hasil Belajar Peserta Didik Pokok Bahasan Teori Kinetik Gas Dikelas XI IPA SMA Negeri 2 Polombangkeng Utara Kabupaten Takalar.

Menyatakan dengan sesungguhnya dan penuh kesadaran bahwa skripsi ini benar adalah hasil karya sendiri. Jika dikemudian hari terbukti bahwa ia merupakan duplikat, tiruan, plagiat, atau dibuat oleh orang lain, sebagian atau seluruhnya, maka skripsi dan gelar yang diperoleh karenanya batal demi hukum.

Makassar, 16 November 2016

Penyusun,

**Syahrir Gallaran**


Nim: 20600111087

## PERSETUJUAN UJIAN MUNAQASYAH


Skripsi yang berjudul: "**Penerapan metode pembelajaran demonstrasi terhadap hasil belajar peserta didik pokok bahasan teori kinetik gas dikelas XI IPA SMA Negeri 2 Polombangkeng Utara Kabupaten Takalar**", yang disusun oleh saudara **Syahrir gallaran**, NIM : **20600111087**, Mahasiswa Jurusan Pendidikan Fisika pada Fakultas Tarbiyah dan Keguruan UIN Alauddin Makassar, telah diperiksa dan disetujui oleh kedua pembimbing untuk Sidang Ujian Munaqasyah

Samata, 27 oktober 2016

Pembimbing I

  
Drs. Muhammad Yusuf Hidayat, M.Pd.  
NIP. 196312311994031029

Pembimbing II

  
Dr. H. Muhammad Qaddafi, S. Si., M. Si  
NIP. 19760802 200501 1 004

Mengetahui,  
Ketua Jurusan Pendidikan Fisika

  
Dr. Muhammad Qaddafi, S. Si., M. Si  
NIP. 19760802 200501 1 004

## PENGESAHAN SKRIPSI

Skripsi yang berjudul “Penerapan Metode Pembelajaran Demonstrasi Terhadap Hasil belajar peserta didik Pokok Bahasan Teori Kinetik Gas di Kelas XI IPA SMA Negeri 2 Polombangkeng Utara Kabupaten Takalar”, yang disusun oleh Syahrir Gallaran, NIM : 20600111087, Mahasiswa Jurusan Fisika Fakultas Tarbiyah dan Keguruan UIN Alauddin Makassar, telah diuji dan dipertahankan dengan munaqasyah yang diselenggarakan pada hari Rabu, tanggal 16 November 2016 M, bertepatan dengan tanggal 16 Shafar 1438 H dan dinyatakan telah dapat diterima sebagai salah satu syarat untuk memperoleh gelar sarjana pendidikan (S.Pd) dalam ilmu Tarbiyah dan Keguruan, Jurusan Pendidikan Fisika dengan beberapa perbaikan.

Samata-Gowa, 16 November 2016 M  
16 Shafar 1438 H

### DEWAN PENGUJI

(SK Dekan No.3328 tertanggal 31 Oktober 2016)

Ketua : Rafiqah, S.Si., M.Pd. (.....)

Sekretaris : Dr. H. Muhammad Qaddafi, S.Si., M.Si. (.....)

Munaqisy I : Dr. Laode Ismail Ahmad, M.Th.I. (.....)

Munaqisy II : Usman, S. Ag., M.Pd. (.....)

Pembimbing I : Drs. Muhammad Yusuf Hidayat, M.Pd. (.....)

Pembimbing II : Dr. H. Muhammad Qaddafi, S.Si., M.Si. (.....)

Diketahui oleh,

Dekan Fakultas Tarbiyah dan Keguruan



UIN Alauddin makassar

Dr. H. Muhammad Amri, Lc., M.Ag  
197301202003121001

## KATA PENGANTAR

بِسْمِ اللَّهِ الرَّحْمَنِ الرَّحِيمِ

*Assalamu Alaikum Warahmatullahi Wabarakatu.*

Alhamdulillah Rabbil Alamin, segala puji dan syukur tiada hentinya penulis haturkan kehadiran Allah SWT yang maha memberi anugerah, petunjuk dan nikmat yang diberikan-Nya Sehingga penulis dapat menyelesaikan skripsi ini yang berjudul penerapan metode pembelajaran demonstrasi terhadap hasil belajar peserta didik pokok bahasan teori kinetik gas pada SMA Negeri 2 Polombangkeng Utara Kabupaten Takalar.

Allahumma shalli a'la Syayidina Muhammad, penulis curahkan kehadiran junjungan umat, pemberi syafa'at, penuntun jalan kebaikan, penerang dimuka bumi ini, seorang manusia pilihan dan teladan kita, Rasulullah SAW, beserta keluarga, para sahabat, dan pengikut beliau hingga akhir saman, Amin

Penulis merasa sangat berhutang budi kepada semua pihak atas kesuksesan dalam penyusunan skripsi ini, sehingga sewajarnya bila pada kesempatan ini penulis mengucapkan rasa terimakasih kepada semua pihak-pihak yang memberikan bantuan dan semangat, baik secara material maupun spiritual. Skripsi ini terwujud berkat uluran tangan dari insan-insan yang telah digerakkan hatinya oleh Sang Khaliq untuk memberikan bantuan, dukungan dan bimbingan bagi penulis.

Oleh karena itu, penulis menghaturkan rasa terima kasih dan rasa hormat yang tak terhingga dan teristimewa kepada kedua orang tuaku Ahmad Yani, S.Pd dan Nuriati Bintang Linggi Allo atas segala doa dan pengorbanannya yang telah melahirkan, mengasuh, memelihara, mendidik dan membimbing penulis dengan penuh kasih sayang serta pengorbanan yang tak terhitung sejak dalam kandungan hingga dapat menyelesaikan studiku dan selalu memberikan motivasi dan dorongan baik moral dan material yang diberikan kepada penulis.

Selanjutnya ucapan terima kasih dan penghargaan yang sedalam-dalamnya penulis sampaikan kepada:

1. Prof. Dr. Musafir Pabbabari, M.Si. selaku rektor UIN Alauddin Makassar beserta wakil Rektor I, II, dan III atas segala Fasilitas yang diberikan dalam menimbah ilmu didalamnya.
2. Dr. H. Muhammad Amri, Lc., M. Ag. Selaku Dekan Fakultas Tarbiyah dan Keguruan beserta Wakil Dekan I, II, dan III atas segala fasilitas yang diberikan dan senantiasa memberikan dorongan, bimbingan dan nasihat kepada penulis.
3. Dr. H. Muhammad Qadaffi, S,Si. M.Si. dan Rafiqah, S.Si M.Si. selaku Ketua dan Sekertaris Jurusan Pendidikan Fisika Fakultas Tarbiyah dan Keguruan UIN Alauddin Makassar yang senantiasa memberikan dorongan, bimbingan dan nasehat penyusunan skripsi ini.
4. Drs. Muhammad Yusuf Hidayat, M.Pd dan Dr. H. Muhammad Qadaffi, S,Si. M.Si. selaku Pembimbing I dan Pembimbing II, yang telah banyak


meluangkan waktunya untuk membimbing dan mengarahkan penulis hingga skripsi ini dapat terselesaikan

5. Kakakku tersayang Ria Sampe Tondok yang senantiasa memberikan doa, dukungan maupun materi.
6. Adik-adikku tersayang Ahdiat Adnan, Rifal Linggi Allo, Hartini Sampe Tondok, Adam Nur Ahmad, Iyas Linngi Allo, dan Gita Sampe Tondok, Serta keluargaku yang senantiasa memberikan dukungan baik fisik, doa maupun material.
7. Pihak sekolah yaitu Arnawati S.Pd. selaku kepala sekolah dan guru mata pelajaran fisika kelas XI IPA SMA Negeri 2 Polombangkeng Utara Kabupaten Takalar yang bersedia menerima dan bekerjasama dengan peneliti untuk mengadakan penelitian di sekolah tersebut.
8. Kepada teman kelasku Fisika C dan rekan-rekan mahasiswa angkatan 2011 tanpa terkecuali terimakasih atas kebersamaan, dan kenangan-kenangan yang tak terlupakan.
9. Kepada Syamsul Hidayat, terimakasih atas bantuan dalam proses penelitian disekolah dan fasilitas yang diberikan selama proses penelitian berlangsung.
10. Kepada Anas Irwan, S.Pd, atas dukungan dan bantuan dalam penyelesaian surat-surat serta keperluan dalam menyelesaikan skripsi ini.
11. Kepada Muthmainnah sarira, atas dukungan dan bantuan baik fisik, doa maupun material.
12. Teristimewa kepada kakanda-kakanda Suhardiman S.Pd, M.Pd, Muh. Syihab Ikkal S.Pd, M.Pd, Jusman S.Pd, M.pd yang senantiasa mengaraiku tentang

ilmu-ilmu fisika serta memberikan pengalaman, semangat dalam menjalani perkuliahan dan membantu dalam penyusunan skripsi.

Penulis menyadari sepenuhnya bahwa skripsi ini jauh dari kesempurnaan. Oleh karena itu, dengan kerendahan hati, penulis menerima saran dan kritik yang sifatnya konstruktif dari berbagai pihak demi kesempurnaan skripsi ini.

Akhirnya hanya kepada Allah SWT, penulis memohon rida dan magrifat-Nya, semoga segala dukungan serta bantuan semua pihak mendapat pahala yang berlipat ganda disisi Allah SWT, semoga karya ini dapat bermanfaat kepada para pembaca, Amin.....



Makassar, 16 November 2016


UNIVERSITAS ISLAM NEGERI  
**ALAUDDIN**  
M A K A S S A R  
Syahrir Gallaran



## DAFTAR ISI

HALAMAN JUDUL .....	i
PERNYATAAN KEASLIAN SKRIPSI .....	ii
PERSETUJUAN PEMBIMBING .....	iii
PENGESAHAN SKRIPSI .....	iv
KATA PENGANTAR .....	v
DAFTAR ISI .....	ix
DAFTAR TABEL .....	xi
DAFTAR GAMBAR .....	xii
DAFTAR LAMPIRAN .....	xiii
ABSTRAK .....	xiv
BAB 1 PENDAHULUAN .....	1-9
A. Latar Belakang Maslah .....	1
B. Rumusan Masalah .....	6
C. Tujuan Penelitian .....	6
D. Hipotesis.....	6
E. Defenisi Operasional Variabel .....	7
F. Manfaat Penelitian .....	8
BAB II TINJAUAN PUSTAKA .....	10-28
A. Metode demonstrasi .....	10
B. Hasil belajar .....	21
C. Faktor-faktor yang mempengaruhi hasil belajar .....	25
BAB III METODOLOGI PENELITIAN .....	29-41
A. Jenis Penelitian desain penelitian .....	29
B. Populasi dan Sampel .....	29
C. Instrumen Penelitian .....	31
D. Prosedur Penelitian .....	37
E. Teknik Analisis Data .....	38

BAB IV HASIL PENELITIAN DAN PEMBAHASAN .....	42-56
A. Deskriptif Pelaksanaan Penelitian .....	42
B. Deskriptif Pengambilan Data Penelitian .....	43
C. Hasil dan Pengolahan Data .....	46
BAB V PENUTUP .....	57-58
A. Kesimpulan .....	57
B. Implikasi Penelitian .....	57
DAFTAR PUSTAKA .....	59
LAMPIRAN .....	61-82



## DAFTAR TABEL

Tabel	Halaman
Tabel 3.1. Populasi Penelitian .....	30
Tabel 3.2. Pengamatan Aktivitas Guru .....	33
Tabel 3.3. Kategorisasi Hasil Belajar .....	39
Tabel 4.4. Daftar Nilai Hasil belajar .....	47
Tabel 4.5. Tabel Statistik Deskriptif .....	48
Tabel 4.6. Kategori Tes Hasil Belajar .....	48
Tabel 4.7. Uji Normalitas hasil belajar .....	49
Tabel 4.8. Uji Hipotesis hasil belajar .....	49

## Daftar Gambar

Gambar	Halaman
Gambar 4.1. Grafik kategori <i>test</i> hasil belajar .....	49
Gambar 4.2. Normal QQ Plot Untuk Tes .....	50



## DAFTAR LAMPIRAN

Lampiran	Halaman
Lampiran I. Silabus.....	61
Lampiran II. Rpp .....	64
Lampiran III. Soal Test .....	67
Lampiran IV. Lembar Observasi Guru .....	71
Lampiran V. Lembar Observasi Siswa .....	74
Lampiran VI. Data Mentah Tes .....	77
Lampiran VII. Tabel Data Tes .....	79
Lampiran VIII. Uji Deskriptif .....	80
Lampiran IX. Daftar Hadir .....	82
Lampiran X. Dokumentasi .....	83



## ABSTRAK

Nama : Syahrir Gallaran  
Nim : 20600111087  
Fak/Jurusan : Tarbiyah dan keguruan/ Pendidikan Fisika  
Judul : Penerapan Metode Pembelajaran Demonstrasi Terhadap Hasil belajar peserta didik Pokok Bahasan Teori Kinetik Gas di Kelas XI IPA SMA Negeri 2 Polombangkeng Utara Kabupaten Takalar.

---

Tujuan penelitian ini adalah 1) Bagaimana gambaran hasil belajar peserta didik setelah penerapan metode demonstrasi pada mata pelajaran Fisika pokok bahasan teori kinetik gas kelas XI IPA SMA Negeri 2 Polombangkeng Utara Kabupaten Takalar? 2) Apakah penerapan metode demonstrasi efektif terhadap hasil belajar pada mata pelajaran fisika pokok bahasan teori kinetik gas kelas XI IPA SMA Negeri 2 Polombangkeng Utara Kabupaten Takalar?

Metode Penelitian dalam penelitian yaitu *Pre-Experimental* dengan *One-Shot Case study*, dengan teknik pengambilan sampel *purposive sampling* sehingga yang menjadi sampel yaitu kelas XI IPA-1 SMA Negeri 2 Polombangkeng Utara Kabupaten Takalar yang terdiri dari 21 peserta didik. Kemudian teknik pengambilan data dilakukan dengan menggunakan tes hasil belajar dan lembar observasi.

Hasil penelitian menunjukkan: 1) Proses pelaksanaan pembelajaran dengan metode demonstrasi kelas XI IPA SMA Negeri 2 Polombangkeng Utara Kabupaten Takalar dilakukan dengan penjelasan awal, menyajikan masalah, memecahkan masalah dengan proses peraga kegiatan demonstrasi. 2) Kegiatan belajar mengajar penerapan metode pembelajaran demonstrasi secara signifikan efektif terhadap hasil belajar peserta didik pada materi teori kinetik gas di kelas XI IPA SMA Negeri 2 Polombangkeng Utara Kabupaten Takalar dimana nilai rata-rata test hasil belajar berada pada kategori tinggi dengan rata-rata 76,81 dengan presentase hasil belajar 61,90 dan diperoleh  $t_{tabel} < t_{hitung}$  ( $2,086 < 5,87$ )

Implikasi penelitian perlu untuk dilakukan penelitian serupa dengan materi-materi yang berbeda dan metode demonstrasi yang lebih baik lagi.

## ABSTRACT

Name : Syahrir Gallaran  
Nim : 20600111087  
Fak / Department : Tarbiyah and teacher / Physical Education  
Title : Application of Learning Method Demonstration Against the results of learners Highlights Kinetic Theory of Gases in Class XI IPA at SMAN 2 North Polombangkeng Takalar.

---

The purpose of this research is 1) Describing learning outcomes of students after the implementation of demonstration methods in physics subject kinetic theory of gases grade XI IPA at SMAN 2 North Polombangkeng KabupatenTakalar? 2) Does the application of effective methods of demonstrations against the results of learning in physics subject kinetic theory of gases grade XI IPA at SMAN 2 North Polombangkeng KabupatenTakalar?

Research Methods in Pre-Experimental research is the One-Shot Case study, the technique of purposive sampling so that the sample is class XI IPA 1 SMAN 2 North Polombangkeng KabupatenTakalar which consists of 21 students. Then, the techniques of data collection is done by using the test results of study and observation sheet.

The results showed: 1) The implementation process of learning by demonstration method in class XI IPA at SMAN 2 North Polombangkeng KabupatenTakalar done with the initial explanation, presents a problem, solve the problem with the teaching process demonstration activities. 2) The learning activities are the application of learning methods demonstration was significantly effective against the study of students on the material the kinetic theory of gases in class XI IPA at SMAN 2 Polombangkeng North KabupatenTakalar where the value of the average test result of learning at high category with an average of 76 , 81 with a percentage of 61.90 and learning outcomes obtained  $t_{table} < t$  (2.086 < 5.87)

Implications of research needs to be done similar research with different materials and methods better demonstration again.

# BAB I

## PENDAHULUAN

### A. Latar belakang

Ilmu pengetahuan adalah suatu dasar kehidupan yang menjadi tuntutan dan kebutuhan bagi setiap manusia. Ilmu pengetahuan dapat diperoleh dengan bentuk apa saja dimana saja dan kapan saja. Dan sebagai sarana yang formal untuk mengembang ilmu pengetahuan adalah melalui jalur pendidikan. Maju mundurnya sejarah peradaban umat manusia, sangat tergantung pada pola pendidikan yang diterapkan. Bahkan pendidikan sering kali dijadikan tolak ukur layak atau tidaknya manusia menduduki dan melaksanakan amanat Allah sebagai halifah di bumi.

Sebagaimana yang difirmankan oleh Allah SWT [Q.S. Al Mujadilah (11): 58] :

UNIVERSITAS ISLAM NEGERI  
ALAUDDIN  
MAKASSAR

يَا أَيُّهَا الَّذِينَ آمَنُوا إِذَا قِيلَ لَكُمْ تَفَسَّحُوا فِي الْمَجَالِسِ فَافْسَحُوا يَفْسَحَ اللَّهُ لَكُمْ وَإِذَا قِيلَ انشُرُوا فَانشُرُوا يَرْفَعِ اللَّهُ الَّذِينَ آمَنُوا مِنْكُمْ وَالَّذِينَ أُوتُوا الْعِلْمَ دَرَجَاتٍ ۗ وَاللَّهُ بِمَا تَعْمَلُونَ خَبِيرٌ

Terjemahnya:

“Hai orang-orang beriman apabila dikatakan kepadamu: "Berlapang lapanglah dalam majlis", Maka lapangkanlah niscaya Allah akan memberi kelapangan untukmu. dan apabila dikatakan: "Berdirilah kamu", Maka berdirilah, niscaya Allah akan meninggikan orang-orang yang beriman di antaramu dan orang-orang yang diberi ilmu pengetahuan beberapa derajat, dan Allah Maha mengetahui apa yang kamu kerjakan”.

Ayat diatas menekankan pada manusia bahwa ilmu mampu mengantarkan manusia mencapai derajat yang lebih baik dalam kehidupannya. Ilmu dapat diperoleh dengan berbagai cara dan cara untuk memperoleh ilmu dengan mudah



dengan mengumpulkan orang-orang yang memiliki misi yang sama untuk belajar dalam lingkungan yang punya standar dalam hal praktik dan kebijakan dan proses tersebut didapatkan melalui proses pembelajaran.

Sumber daya manusia (SDM) tidak lengkap tanpa adanya sumber daya alam (SDA), kemajuan sumber daya alam terbukti dengan adanya kemajuan teknologi. Pengembangan kualitas sumber daya manusia harus sejalan dengan tingkat kemajuan ilmu pengetahuan dan teknologi yang berkembang pesat. Pesatnya perkembangan ilmu pengetahuan dan teknologi perlu dibarengi dengan tingkat kemampuan sumber daya manusianya.

Pendidikan merupakan usaha seseorang atau kelompok orang agar menjadi dewasa atau mencapai tingkat kehidupan dan penghidupan yang lebih tinggi dalam arti tidak sekedar peningkatan intelektualitas saja tapi juga dalam hal kontrol pembawaan diri, prilaku terhadap orang lain, kebijaksanaan dalam menentukan suatu keputusan, atau dalam menyelesaikan suatu masalah dengan menalar setiap kondisi berdasarkan pengetahuan yang dimiliki.

Pendidikan adalah bimbingan atau pimpinan secara sadar oleh si pendidik terhadap perkembangan jasmani dan rohani anak menuju terbentuknya manusia yang seutuhnya. Kepribadian seutuhnya dimaksud yakni manusia yang punya daya guna.

Adapun fungsi dan tujuan pendidikan nasional sesuai yang tertuang dalam undang-undang Republik Indonesia No. 20 tahun 2003 tentang Sistem Pendidikan Nasional pada Bab II pasal 3 tentang Dasar, Fungsi dan Tujuan Pendidikan dijelaskan bahwa: Pendidikan Nasional berfungsi mengembangkan kemampuan

dan membentuk watak serta peradaban bangsa yang bermartabat, dalam rangka mencerdaskan kehidupan bangsa, bertujuan untuk berkembangnya potensi peserta didik agar menjadi manusia yang beriman dan bertakwa kepada Tuhan Yang Maha Esa, berakhlak mulia, sehat, berilmu, cakap, kreatif, mandiri, dan menjadi warga negara yang demokratis dan bertanggung jawab.

Sekolah sebagai tujuan pendidikan formal yang mempunyai peranan dalam mewujudkan tujuan pendidikan nasional. Selain dari itu, sekolah senantiasa diupayakan secara optimal agar dapat menghasilkan lulusan yang berkualitas. Oleh karena itu untuk menunjang perkembangan sumber daya manusia yang didukung oleh perkembangan ilmu pengetahuan dan teknologi maka kemampuan berpikir analisis dan kritis tidak terlepas dari tingkat pengetahuan Fisika yang dimilikinya.

Hasil belajar peserta didik dapat dipengaruhi oleh beberapa faktor baik itu faktor dari dalam diri peserta didik maupun dari luar diri peserta didik. Salah satu kendala dalam pembelajaran Fisika yang dialami oleh peserta didik yaitu sikap negatif terhadap bidang studi Fisika yang menganggap bidang studi Fisika adalah pelajaran yang sulit dipahami sehingga mereka tidak termotivasi untuk mempelajari Fisika. Oleh sebab itu perlu penerapan metode, strategi dan model yang bervariasi dalam pembelajara Fisika sehingga peserta didik tidak menganggap bahwa Fisika adalah sesuatu yang perlu di takuti karena mata pelajaran Fisika sebenarnya menarik dan sangat dekat dengan kehidupan nyata.

Kualitas proses belajar yang dialami setiap peserta didik sangat bervariasi, ada peserta didik yang mencapai tujuan pengajaran tanpa mengalami kesulitan

dan ada pula peserta didik yang mengalami berbagai kesulitan dalam mencapai tujuan pengajaran. Oleh karena itu, sangatlah penting memberikan bantuan pembelajaran kepada peserta didik yang mengalami kesulitan belajar agar dapat memiliki sumber daya manusia yang berkualitas.

Berdasarkan observasi awal penulis pada hari sabtu tanggal 30 April 2016 di SMA Negeri 2 Polombangkeng Utara Kabupaten Takalar terungkap bahwa hasil belajar peserta didik perlu untuk di tingkatkan. Hal tersebut disebabkan karena metode pembelajaran yang monoton dan kurang membantu peserta didik untuk lebih mudah memahami materi yang diajarkan. Kemudian ditambah lagi dengan fasilitas laboratorium yang sangat memprihatikan.

Salah satu metode untuk meningkatkan hasil belajar peserta didik adalah dengan cara menerapkan metode pembelajaran demonstrasi. Metode demonstrasi adalah suatu metode pembelajaran yang dapat dikuasai dan dapat membantu meningkatkan hasil belajar peserta didik.

Dengan menerapkan metode pembelajaran demonstrasi dapat memungkinkan peserta didik lebih mudah untuk menerima materi yang diajarkan. Hal ini disebabkan karena metode ini sangat cocok untuk semua jenis materi fisika dimana materi fisika merupakan materi tentang alam semesta yang selalu terjadi di sekeliling kita sehingga untuk melakukan demonstrasi terhadap materi-materi tersebut akan sangat memudahkan karena kita akan mendemonstrasikan kejadian sehari-hari sehingga peserta didik akan dengan mudah untuk memahami hal-hal tersebut. Yang dapat memungkinkan tercapainya tujuan umum dari proses belajar mengajar.

Hal ini didukung penelitian sebelumnya yaitu penelitian yang dilakukan oleh Made Runawan Volume: 4 No.1 Tahun 2015 Kampus Universitas Ganesha Jurusan Pendidikan Teknik Elektro dengan hasil penelitian; penerapan metode demonstrasi dapat meningkatkan hasil belajar, peningkatan hasil belajar berdasarkan hasil analisis data meningkat dari rata-rata 78,81 menjadi 83,07 dengan kategori baik dan penelitian ini sudah dapat dikatakan berhasil meningkatkan hasil belajar siswa karena sudah memenuhi kriteria keberhasilan penelitian.

Kemudian penelitian berikutnya yang dilakukan oleh Nawir Volume 1, No. 1 Tahun 2015 Kampus UNM dengan hasil penelitian; Penerapan metode pembelajaran demonstrasi dapat meningkatkan keterampilan peserta didik setelah dilaksanakan tindakan dengan penerapan metode pembelajaran demonstrasi.

Sehingga peneliti memilih sebuah judul skripsi yakni; ***“Penerapan Metode Pembelajaran Demonstrasi Terhadap Hasil belajar peserta didik Pokok Bahasan Teori Kinetik Gas di Kelas XI IPA SMA Negeri 2 Polombangkeng Utara Kabupaten Takalar”***.

#### **B. Rumusan masalah**

Berdasarkan latar belakang masalah diatas, maka rumusan masalah dalam penelitian ini yakni :

1. Bagaimana gambaran hasil belajar peserta didik setelah penerapan metode demonstrasi pada mata pelajaran Fisika pokok bahasan teori kinetik gas kelas XI IPA SMA Negeri 2 Polombangkeng Utara Kabupaten Takalar?

2. Apakah penerapan metode demonstrasi efektif terhadap hasil belajar pada mata pelajaran fisika pokok bahasan teori kinetik gas kelas XI IPA SMA Negeri 2 Polombangkeng Utara Kabupaten Takalar?

### **C. Tujuan**

Tujuan operasional yang ingin dicapai dalam penelitian ini adalah sebagai berikut:

1. Untuk mengetahui gambaran Hasil belajar peserta didik setelah penerapan metode demonstrasi pada mata pelajaran fisika pokok bahasan teori kinetik gas kelas xi ipa sma Negeri 2 Polombangkeng Utara Kabupaten Takalar.
2. Untuk mengetahui efektifitas penerapan metode demonstrasi terhadap hasil belajar pada mata pelajaran fisika pokok bahasan teori kinetik gas kelas XI IPA SMA Negeri 2 Polombangkeng Utara Kabupaten Takalar.

### **D. Hipotesis**

Hipotesis merupakan dugaan sementara yang diajukan oleh peneliti terhadap rumusan masalah peneliti sampai terbukti melalui data yang terkumpul. Hipotesis yang diambil peneliti dalam penelitian ini yakni : Penerapan metode pembelajaran demonstrasi secara signifikan efektif terhadap hasil belajar peserta didik pada mata pelajaran fisika pokok bahasan teori kinetik gas kelas XI IPA SMA Negeri 2 Polombangkeng Utara Kabupaten Takalar.

### **E. Definisi operasional variabel**

Definisi Operasional adalah definisi yang memberi arti terhadap variabel dengan menunjukkan kegiatan operasi untuk mengumpulkan dan mengelompokkan

variabel dan definisi operasional yang akan dijelaskan dalam penelitian ini adalah sebagai berikut:

### **1. Metode Pembelajaran Demonstrasi**

Metode pembelajaran demonstrasi adalah metode yang digunakan untuk membelajarkan peserta dengan cara menceritakan dan memperagakan suatu langkah-langkah pengerjaan sesuatu. Demonstrasi merupakan praktek yang diperagakan kepada peserta.

Langkah-langkah yang akan dilaksanakan dalam penerapan metode pembelajaran demonstrasi adalah ; a) Guru harus mampu menyusun rumusan tujuan intruksional, agar dapat memberi motivasi yang kuat pada peserta didik untuk belajar. b) Pertimbangkan dengan baik-baik apakah pilihan teknik anda mampu menjamin tercapainya tujuan yang telah anda rumuskan. c) Amatilah apakah jumlah peserta didik memberikan kesempatan untuk suatu demonstrasi yang berhasil, bila tidak anda harus mengambil kebijakan lain. d) Apakah anda telah meneliti alat-alat dan bahan yang akan digunakan mengenai jumlah, kondisi, dan tempatnya. Juga anda perlu mengenal baik-baik, atau mencoba terlebih dahulu agar demonstrasi itu berhasil. e) Harus sudah menentukan garis besar langkah-langkah yang akan dilakukan. f) Apakah tersedia waktu yang cukup, sehingga anda dapat member keterangan bila perlu, dan peserta didik bias bertanya. g) Selama demonstrasi berlangsung guru harus member kesempatan kepada peserta didik untuk mengamati dengan baik dan bertanya. h) Anda perlu mengadakan evaluasi apakah demonstrasi yang anda lakukan itu berhasil; dan bila perlu demonstrasi bisa diulang.

## 2. Hasil Belajar peserta didik

Hasil belajar adalah kemampuan yang dimiliki peserta didik setelah mereka menerima pengalaman belajarnya. Penggolongan atau taksonomi tujuan ranah kognitif menurut bloom yaitu: C1 ingatan, C2 pemahaman, C3 penerapan, C4 analisis, C5 dan C6 evaluasi. Dalam penelitian ini tujuan ranah kognitif hasil belajar yang akan dicapai adalah C1 ingatan dan C2 pemahaman.

## F. Manfaat penelitian

Secara praktis manfaat penelitian ini adalah sebagai berikut:

### 1. Sekolah

Hasil penelitian ini dapat dijadikan suatu acuan untuk mengenali karakteristik belajar peserta didik serta memperkaya khasanah ilmu pengetahuan, mengembangkan strategi pembelajaran dan dapat menjadi alternatif dalam mengatasi masalah pembelajaran terutama pembelajaran Fisika di kelas XI IPA SMA Negeri 2 Polombangkeng Utara Kabupaten Takalar.

### 2. Peserta didik

Dapat membuat peserta didik lebih aktif dalam belajar Fisika berbagi informasi dengan teman dan lebih memiliki kemungkinan meningkatkan keberanian dan percaya diri untuk tampil di depan umum dengan menguraikan materi menggunakan tingkat berpikir yang lebih tinggi sehingga dapat memperoleh penambahan wawasan hasil belajar yang lebih baik. Serta memberi pengaruh peningkatan kecerdasan linguistik peserta didik.

### 3. Peneliti

Bagi peneliti menjadikan pengalaman luar biasa karena penelitian secara langsung dapat menambah wawasan pengetahuan.





## BAB II

### TINJAUAN PUSTAKA

#### A. *Metode Demonstrasi*

##### 1. Pengertian metode

Metode berasal dari bahasa latin "*methodos*" yang berarti jalan yang harus dilalui. Menurut Nana Sudjana (2002:260) "Metode adalah cara yang digunakan guru dalam mengadakan hubungan dengan peserta didik pada saat berlangsungnya pelajaran, oleh karena itu peranan metode pengajaran sebagai alat untuk menciptakan proses belajar mengajar "(dalam Moedjiono dan Dimiyati 1995:45) ". Sedangkan menurut Sukartiaso Metode adalah cara untuk melakukan sesuatu atau cara untuk mencapai suatu tujuan ”.

Metode menurut Djamaluddin dan Abdullah Aly dalam kapita selekta pendidikan islam (1999:114) berasal dari kata meta berarti melalui, dan hados jalan. Jadi metode adalah jalan yang harus dilalui untuk mencapai suatu tujuan. Sedangkan menurut Depag RI dalam buku Metodologi Pendidikan Islam (2001;19) Metode berarti cara kerja yang bersistem untuk memudahkan pelaksanaan suatu kegiatan guna mencapai tujuan yang ditentukan. Dan menurut WJS. Poerwadarminta dalam kamus besar bahasa indonesia (KBBI) (1999:767) Metode adalah cara yang telah teratur dan terfikir baik-baik untuk mencapai suatu maksud.

Dari beberapa pendapat diatas dapat disimpulkan bahwa metode adalah suatu cara yang digunakan untuk mencapai tujuan yang telah ditetapkan. Dalam

kegiatan pembelajaran, metode sangat diperlukan oleh guru untuk mencapai tujuan yang ingin dicapai.

## 2. Pengertian Metode Demonstrasi

Metode "*demonstration-performance*" ini merupakan metode yang paling sederhana dan amat bersahaja dibandingkan metode mengajar lainnya. Metode ini adalah metode mengajar yang pertama kali digunakan oleh manusia yaitu pada waktu mereka menambahkan kayu untuk memperbesar unggun api, sementara anak-anak mereka memperhatikan dan menirukannya. Kegiatan belajar mengajar akan lebih bersemangat apabila seorang guru dapat menggunakan metode yang menarik dan bervariasi dalam mengajar. "Metode demonstrasi adalah cara penyajian pelajaran dengan memperagakan atau mempertunjukkan kepada peserta didik suatu proses, situasi atau benda tertentu yang sedang dipelajari baik dalam bentuk sebenarnya maupun dalam bentuk tiruan yang dipertunjukkan oleh guru atau sumber belajar lain yang ahli dalam topik bahasan" (Mulyani Sumantri, dalam Roetiyah 2001:82).

Menurut Syaiful (2008:210) metode demonstrasi ini lebih sesuai untuk mengajar bahan-bahan pelajaran yang merupakan gerakan-gerakan, suatu proses maupun hal-hal yang bersifat rutin. Dengan metode demonstrasi peserta didik berkesempatan mengembangkan kemampuan mengamati segala benda yang sedang terlibat dalam proses serta dapat mengambil kesimpulan-kesimpulan yang diharapkan.

Pendapat lain menyatakan bahwa metode demonstrasi adalah cara mengajar dimana seorang instruktur atau tim guru menunjukkan, memperlihatkan

suatu proses (Roestiyah N. K 2001:83). Menurut Udin S. Wianat Putra, dkk (2004:424) “Metode demonstrasi adalah cara penyajian pelajaran dengan mempertunjukkan secara langsung objek atau cara melakukan sesuatu untuk memperunjukkan proses tertentu“. Sedangkan menurut Syaiful Bahri Djamarah (2000:54): “Metode demonstrasi adalah metode yang digunakan untuk memperlihatkan suatu proses atau cara kerja suatu benda yang berkenaan dengan bahan pelajaran “.

Dari beberapa pendapat di atas dapat diambil kesimpulan bahwa metode demonstrasi menurut penulis adalah cara penyajian pelajaran dengan memperagakan secara langsung proses terjadinya sesuatu yang disertai dengan penjelasan lisan.

Dalam hal ini ada dua macam demonstrasi yaitu demonstrasi formil dan demonstrasi informil. Demonstrasi formil terjadi, apabila seorang guru berdiri di depan sekelompok peserta didik dan mengatakan :”sekarang, jika kamu ingin memperhatikan saya akan mendemonstrasikan bagaimana cara memasang bor listrik ini“ dan demonstrasi informil terjadi apabila seorang (yang bertugas sebagai) kepala bagian mengatakan kepada anggotanya “saudara akan lelah karena akan mengobor lubang ini sampai selesai”.

Demonstrasi informil merupakan metode yang lebih mudah dan efektif dalam beberapa keadaan tertentu namun, mempunyai beberapa kelemahan yang sungguh berarti misalnya memerlukan banyak waktu, mengakibatkan banyak dan membuang-buang waktu kerja sebelum dapat memenuhi apa yang perlu diketahui oleh peserta didik. Tetapi metode ini kurang bermanfaat bagi latihan-latihan

individual dalam keadaan seseorang yang dilatih itu belum belajar dengan baik.

Demonstrasi formil membutuhkan banyak perencanaan dan persiapan bagi guru tetapi nampak lebih berhasil jika dipakai untuk murid-murid sudah lebih siap daripada didasarkan pada metode informil, yaitu memberikan latihan hanya apabila kepala bagian (mandor) mengetahui bahwa latihan tersebut diperlukan, dengan alasan tersebut menyusun rencana program-program rencana formil bagi pegawai baru adalah sangat berfaedah bagi perusahaan-perusahaan yang pekerja-pekerjanya telah melakukan pekerjaan-pekerjaan mekanis secara mendetail serta pekerjaan-pekerjaan tangan lainnya maupun pekerjaan prosedural (teratur). Pengorbanan waktu dan biaya lebih sedikit, jika dibandingkan dengan latihan individual pada pekerjaan dengan adanya program latihan formil itu, para pekerja tidak terganggu sehingga dapat meningkatkan hasil produksinya lebih cepat lagi, dan membatasi sekecil mungkin bahan-bahan yang akan dirusakkan dalam masa belajar pegawai baru tersebut.

Dari uraian diatas dapat disimpulkan bahwa metode demonstrasi adalah salah satu metode pembelajaran dimana kita akan memperagakan suatu kejadian yang berhubungan dengan materi pembelajaran.

### 3. Langkah-Langkah Metode Demonstrasi

Menurut Zainal Aqib (2013:29) langkah-langkah metode demonstrasi sebagai berikut:

- a. Guru menyiapkan TPK (Tujuan Pembelajaran Khusus)
- b. Guru menyajikan gambaran sekilas materi yang akan disampaikan
- c. Siapkan alat atau bahan yang diperlukan

- d. Menunjuk salah seorang peserta didik untuk mengilustrasikan suatu kejadian yang telah direncanakan
- e. Semua peserta didik memperhatikan demonstrasi dan menganalisis
- f. Tiap peserta didik atau kelompok mengemukakan hasil analisisnya
- g. Guru membuat kesimpulan.

Menurut Roestiyah (2012:84) langkah-langkah metode demonstrasi adalah sebagai berikut

- a. Guru harus mampu menyusun rumusan tujuan intruksional, agar dapat member motivasi yang kuat untuk siswa untuk belajar.
- b. Pertimbangkan baik-baik apakah pilihan teknik anda mampu menjamin tercapainya tujuan yang anda rumuskan.
- c. Amatilah apakah jumlah siswa memberikan kesempatan untuk suatu demonstrasi yang berhasil.
- d. Apakah anda telah meneliti alat dan bahan mengenai jumlah kondisi dan tempatnya.
- e. Menentukan garis besar langkah-langkah yang akan dilakukan.
- f. Memperhatikan waktu yang cukup untuk demonstrasi, sehingga anda dapat member keterangan bila perlu, dan peserta didik bias bertanya.
- g. Selama demonstrasi berlangsung guru harus memberikan kesempatan kepada peserta didik untuk mengamati dengan baik dan bertanya
- h. Mengadakan evaluasi.

Menurut Imas Kurniasih (2015:87) langkah-langkah metode demonstrasi adalah sebagai berikut:

- a. Merumuskan tujuan yang baik dari sudut kecakapan atau kegiatan yang diharapkan dapat tercapai setelah metode demonstrasi berakhir.
- b. Menetapkan garis-garis besar langkah-langkah demonstrasi yang akan dilaksanakan.
- c. Memperhitungkan waktu yang dibutuhkan.
- d. Selama demonstrasi guru harus memastikan penyampaian yang menarik dan dapat didengar dengan jelas oleh siswa.
- e. Apakah semua media yang digunakan telah ditempatkan pada posisi yang baik, hingga semua siswa dapat melihat dengan jelas.
- f. Siswa disarankan membuat catatan yang dianggap perlu.
- g. Menerapkan rencana penelitian terhadap kemampuan anak didik.

#### 4. Keunggulan Metode Demonstrasi

Menurut Syaiful Bahri Djamarah (2008:211) Kelebihan metode demonstrasi adalah sebagai berikut:

- a. Perhatian siswa dapat dipusatkan pada hal-hal yang dianggap penting oleh guru sehingga hal yang penting itu dapat diamati secara teliti. Disamping itu perhatian siswa pun lebih mudah dipusatkan kepada proses belajar mengajar dan tidak kepada yang lainnya.
- b. Dapat membimbing siswa ke arah berfikir yang sama dalam satu saluran yang sama.
- c. Ekonomis dalam jam pelajaran di sekolah dan ekonomis dalam waktu yang panjang dapat diperlihatkan melalui demonstrasi dengan waktu yang pendek.
- d. Dapat mengurangi kesalahan-kesalahan bila dibandingkan dengan hanya membaca dan mendengarkan, karena murid dapat gambaran yang jelas dari hasil pengamatannya.

- e. Karena gerakan dan proses dipertunjukkan maka tidak memerlukan keterangan-keterangan yang banyak.
- f. Beberapa persolan yang menimbulkan pertanyaan dan keraguan dapat diperjelas waktu proses demonstrasi.

Menurut Elizar (1996:45), keunggulan dari metode demonstrasi adalah kemungkinan peserta didik mendapat kesalahan lebih kecil, sebab peserta didik mendapatkan langsung dari hasil pengamatan kemudian peserta didik memperoleh pengalaman langsung, peserta didik dapat memusatkan perhatiannya pada hal-hal yang dianggap penting, bila melihat hal-hal yang membuat keraguan, peserta didik dapat bertanya langsung pada guru.

Sedangkan menurut M. Basyiruddin Usman (2002:46) menyatakan bahwa keunggulan dari metode demonstrasi adalah perhatian peserta didik akan dapat terpusat sepenuhnya pada pokok bahasan yang akan didemonstrasikan, memberikan pengalaman praktis yang dapat membentuk ingatan yang kuat dan keterampilan dalam berbuat, menghindarkan kesalahan peserta didik dalam mengambil suatu kesimpulan, karena peserta didik mengamati secara langsung jalannya demonstrasi yang dilakukan.

Adapun menurut Syaiful Bahri Djamarah (2000:56) menyatakan bahwa keunggulan metode demonstrasi adalah membantu anak didik memahami dengan jelas jalannya suatu proses atau kerja suatu kegiatan pembelajaran, memudahkan berbagai jenis penjelasan, kesalahan-kesalahan yang terjadi dari hasil ceramah dapat diperbaiki melalui pengamatan dan contoh konkret dengan menghadirkan objek sebenarnya.

Dari ketiga pendapat di atas dapat penulis ambil kesimpulan bahwa

keunggulan metode demonstrasi adalah peserta didik dapat memusatkan perhatiannya pada pokok bahasan yang akan didemonstrasikan, peserta didik memperoleh pengalaman yang dapat membentuk ingatan yang kuat, peserta didik terhindar dari kesalahan dalam mengambil suatu kesimpulan, pertanyaan-pertanyaan yang timbul dapat dijawab sendiri oleh peserta didik pada saat dilaksanakannya demonstrasi, apabila terjadi keraguan peserta didik dapat menanyakan secara langsung kepada guru, kesalahan yang terjadi dari hasil ceramah dapat diperbaiki karena peserta didik langsung diberikan contoh konkretnya.

Menurut Roestiyah N.K (2012:84) Keuntungan yang diperoleh dari metode demonstrasi adalah Perhatian peserta didik lebih dapat terpusatkan pada pelajaran yang sedang diberikan, kesalahan-kesalahan yang terjadi bila pelajaran itu diceramahkan dapat diatasi dengan pengamatan dan contoh yang kongkrit. Sehingga kesan yang diterima peserta didik lebih mendalam dan tinggal lebih lama pada jiwanya. Akibat selanjutnya memberikan motivasi yang kuat untuk peserta didik agar lebih giat belajar. Jadi dengan metode demonstrasi itu peserta didik dapat partisipasi aktif dan memperoleh pengalaman langsung, serta dapat mengembangkan kecakapan.

Menurut Imas Kurniasih dan Berlin Sani (2015:86) Kelebihan Metode pembelajaran demonstrasi adalah

- a. Dengan Metode Pembelajaran Demonstrasi guru dapat membuat perhatian peserta didik menjadi terpusat dan titik tekan dalam materi yang dianggap penting oleh guru dapat teramati.



- b. Perhatian peserta didik akan lebih terpusan pada apa yang didemonstrasikan, jadi proses pembelajaran akan lebih terarah.
- c. Dapat menambah pengalaman anak didik.
- d. Bisa membantu peserta didik ingat lebih lama tentang materi yang disampaikan.
- e. Dapat mengurangi kesalah pahaman karena pembelajaran lebih jelas dan kongkrit.
- f. Dapat menjawab semua masalah yang timbul didalam fikiran setiap peserta didik karena ikut serta berperan secara langsung.

Dari uraian keunggulan metode pembelajaran demonstrasi maka dapat disimpulkan bahwa keunggulan dari metode pembelajaran demonstrasi adalah sebagai berikut:

- a. Membuat perhatian peserta didik lebih terpusat.
- b. Dapat membantu peserta didik untuk lebih mudah memahami dan menguasai materi ajar yang di berikan.
- c. Menambah pengalaman peserta didik.

## **B. Hasil belajar**

### **1. Pengertian belajar**

Belajar merupakan tindakan dan perilaku peserta didik yang kompleks. Sebagai tindakan, maka belajar hanya dialami oleh peserta didik sendiri. (Dimiyati & Mudjiono 2002:7).

Menurut Hilgard dan Brower dalam Hamalik (1992:45) menyatakan belajar adalah perubahan dalam perbuatan melalui aktivitas, praktik dan

pengalaman. Belajar juga berarti suatu proses usaha yang dilakukan individu untuk memperoleh suatu perubahan tingkah laku yang baru secara keseluruhan, sebagai hasil pengalaman individu itu sendiri dalam interaksi dengan lingkungannya (Slameto, 1991:2).

Menurut Gagne (1977: 3) *“Learning is a change human disposition or capability, which persist over a period of time, and which is not simply ascribable to processes of growth”*. Belajar ialah perubahan dalam disposisi manusia atau kapabilitas yang berlangsung selama satu masa waktu dan tidak semata-mata disebabkan oleh proses pertumbuhan Gagne (1977: 3).

Selain itu belajar adalah istilah umum yang digunakan untuk suatu perubahan perilaku secara relatif maupun kekal yang disebabkan oleh pengalaman secara langsung; serta suatu proses dan cara-cara membuat perubahan tersebut. *“Learning is a general term for a relatively lasting change in performance caused directly by experience; also the process or processes whereby such change is brought about”* (Heinich, Molenda, dan Russel, 1982: 9).

Richey, Klein dan Tracey (2011: 61) mengemukakan bahwa *“Learning is the relatively permanent change in a person’s knowledge or behavior due to experience”*. Belajar adalah perubahan yang relatif permanen dalam pengetahuan atau perilaku seseorang karena pengalaman.

Howard L. Kingsley mengatakan bahwa *learning is the process by which behavior (in the broader sense) is originated or changed through practice or training*. Belajar adalah proses dimana tingkah laku (dalam arti luas) ditimbulkan atau diubah melalui praktek atau latihan. Dari beberapa pendapat para ahli tentang

pengertian belajar maka dapat disimpulkan bahwa belajar adalah serangkaian kegiatan jiwa raga untuk memperoleh suatu perubahan tingkah laku sebagai hasil dari pengalaman individu dalam interaksi dengan lingkungannya yang menyangkut kognitif, afektif dan psikomotor (Djamarah, Syaiful Bahri. 2011:13).

Dalam konteks belajar secara umum, Qardhawi (1989) mengutip hadis riwayat Ibnu Ashim dan Thabrani menyatakan: *“Wahai sekalian manusia, belajarlah! Karena ilmu pengetahuan hanya didapat melalui belajar.”*

Belajar merupakan proses dalam diri individu yang berinteraksi dengan lingkungan untuk mendapatkan perubahan dalam perilakunya. Belajar adalah aktivitas mental atau psikis yang berlangsung dalam interaksi aktif dengan lingkungan yang menghasilkan perubahan-perubahan dalam pengetahuan, keterampilan dan sikap (Winkell,1999:53)

Dalam pandangan behavioristik, belajar merupakan sebuah perilaku membuat hubungan antara Stimulus (S) dan Respon (R) kemudian memperkuatnya. Pengertian dan pemahaman tindakanlah penting karena S dan R dapat diperkuat dengan menghubungkannya secara berulang-ulang untuk memungkinkan terjadinya proses belajar dan menghasilkan perubahan yang diinginkan. Belajar adalah perubahan perilaku yang dapat diamati melalui kaitan antara stimulus dan respon menurut prinsip mekanistik (Dahar, 1998:24). Dasar belajar adalah asosiasi antara kesan (impression) dengan dorongan untuk berbuat (impuls to action) Asosiasi menjadi kuat atau lemah dengan terbentuknya atau hilangnya kebiasaan-kebiasaan (Bower dan Hilgard, 1981:21). Pengulangan dapat menimbulkan tingkah laku dengan mengubah respons bersyarat menjadi respon

tanpa syarat (Bower dan Hilgard, 1981:49).

## 2. Hasil Belajar

Menurut Gagne, hasil belajar adalah terbentuknya konsep, yaitu kategori yang kita berikan pada stimulus yang ada di lingkungan, yang menyediakan skema yang terorganisasi untuk mengasimilasi stimulus-stimulus baru dan menentukan hubungan didalam dan diantara kategori-kategori (Dahar,1998: 95).

Hasil belajar adalah kemampuan yang dimiliki peserta didik setelah mereka menerima pengalaman belajarnya. Hasil belajar mempunyai peranan penting dalam proses pembelajaran. Hasil belajar menurut Gagne & Briggs (dalam Jamil, 2013:37) adalah kemampuan-kemampuan yang dimiliki oleh peserta didik sebagai akibat perbuatan belajar dan dapat diamati melalui *learner's performance* (penampilan peserta didik).

Reigeluth (dalam Jamil, 2013:37) berpendapat bahwa hasil belajar atau pembelajaran dapat juga dipakai sebagai pengaruh yang memberikan suatu ukuran nilai dari metode (strategi) alternatif dalam kondisi yang berbeda. Ia juga mengatakan secara spesifik bahwa hasil belajar adalah suatu kinerja *performance* yang diindikasikan sebagai suatu kapabilitas (kemampuan) yang telah diperoleh.

Hasil belajar sangat erat kaitannya dengan belajar atau proses belajar. Hasil belajar pada dasarnya dikelompokkan dalam dua kelompok, yaitu pengetahuan dan keterampilan. Pengetahuan dibedakan menjadi empat macam, yaitu pengetahuan tentang fakta-fakta, pengetahuan tentang prosedur, pengetahuan konsep, dan keterampilan untuk berinteraksi.

Hasil belajar fisika merupakan suatu yang dicapai melalui proses belajar fisika. Baik tidaknya hasil belajar yang dicapai seseorang tergantung pada proses belajar itu sendiri serta faktor-faktor yang mempengaruhi proses belajar fisika.

Menurut Benjamin S. Bloom (1966:7) tujuan pembelajaran dalam ranah kognitif dibagi menjadi 6 tingkatan yaitu:

a. Pengetahuan

Berisikan kemampuan untuk mengenali dan mengingat peristilahan, definisi, fakta-fakta, gagasan, pola, urutan, metodologi, prinsip dasar. Sebagai contoh, ketika diminta menjelaskan manajemen kualitas, orang yg berada di level ini bisa menguraikan dengan baik definisi dari kualitas, karakteristik produk yang berkualitas, standar kualitas minimum untuk produk.

b. Pemahaman

Berisikan kemampuan mendemonstrasikan fakta dan gagasan mengelompokkan dengan mengorganisir, membandingkan, menerjemahkan, memaknai, memberi deskripsi, dan menyatakan gagasan utama.

c. Aplikasi

Di tingkat ini, seseorang memiliki kemampuan untuk menerapkan gagasan, prosedur, metode, rumus, teori, di dalam kondisi kerja..

d. Analisis

Di tingkat analisis, seseorang akan mampu menganalisis informasi yang masuk dan membagi-bagi atau menstrukturkan informasi ke dalam bagian yang lebih kecil untuk mengenali pola atau hubungannya, dan mampu mengenali serta membedakan faktor penyebab dan akibat dari sebuah skenario yg rumit. Sebagai

contoh, di level ini seseorang akan mampu memilah-milah penyebab meningkatnya reject, membanding-bandingkan tingkat keparahan dari setiap penyebab, dan menggolongkan setiap penyebab ke dalam tingkat keparahan yg ditimbulkan.

e. sintesis

Satu tingkat di atas analisis, seseorang di tingkat sintesa akan mampu menjelaskan struktur atau pola dari sebuah skenario yang sebelumnya tidak terlihat, dan mampu mengenali data atau informasi yang harus didapat untuk menghasilkan solusi yang dibutuhkan. Sebagai contoh, di tingkat ini seorang manajer kualitas mampu memberikan solusi untuk menurunkan tingkat reject di produksi berdasarkan pengamatannya terhadap semua penyebab turunnya kualitas produk.

f. Evaluasi

Dikenali dari kemampuan untuk memberikan penilaian terhadap solusi, gagasan, metodologi, dengan menggunakan kriteria yang cocok atau standar yg ada untuk memastikan nilai efektivitas atau manfaatnya. Sebagai contoh, di tingkat ini seorang manajer kualitas harus mampu menilai alternatif solusi yg sesuai untuk dijalankan berdasarkan efektivitas, urgensi, nilai manfaat, nilai ekonomis.

Menurut Sudjana (2003:3) mengemukakan bahwa hasil belajar adalah perubahan tingkah laku yang mencakup bidang kognitif, afektif, dan psikomotorik yang dimiliki oleh peserta didik setelah menerima pengalaman belajar.

Menurut Purwanto (2011:46) hasil belajar adalah perubahan perilaku

peserta didik akibat belajar. Perubahan perilaku disebabkan karena dia mencapai penguasaan atas sejumlah bahan yang diberikan dalam proses belajar mengajar. Lebih lanjut lagi ia mengatakan bahwa hasil belajar dapat berupa perubahan dalam aspek kognitif, afektif dan psikomotori.

Menurut Hamalik (2003:155) hasil belajar adalah sebagai terjadinya perubahan tingkah laku pada diri seseorang yang dapat di amati dan di ukur bentuk pengetahuan, sikap dan keterampilan. Perubahan tersebut dapat di artikan sebagai terjadinya peningkatan dan pengembangan yang lebih baik sebelumnya yang tidak tahu menjadi tahun.

Menurut Slameto (2010:82), cara belajar adalah metode atau jalan yang harus ditempuh untuk mencapai suatu tujuan dalam belajar, yaitu mendapatkan pengetahuan, sikap, kecakapan dan keterampilan. Nana Sudjana (2010: 165-173) mengemukakan beberapa cara belajar yang perlu diperhatikan peserta didik dalam proses belajar yakni: cara mengikuti pelajaran, cara belajar mandiri, cara belajar kelompok, cara mempelajari buku teks dan cara menghadapi ujian.

Sesuai dari uraian tentang penjelasan hasil belajar dari beberapa teori maka penulis menyimpulkan bahwa hasil belajar merupakan hasil yang dicapai dalam sebuah kegiatan belajar mengajar melalui beberapa konsep dan jenis kegiatan yang diberikan kepada peserta didik.

### **3. Faktor-Faktor yang Mempengaruhi Hasil Belajar**

Belajar merupakan suatu proses yang menimbulkan terjadinya perubahan atau pembaharuan dalam tingkah laku dan kecakapan. Menurut Purwanto (dalam Thobroni, 2011:31-34), berhasil atau tidaknya perubahan tersebut dipengaruhi

oleh berbagai macam faktor yang dibedakan menjadi dua golongan sebagai berikut:

a. Faktor Individual

Faktor yang ada pada diri organisme tersebut disebut faktor individual.

Faktor individual meliputi hal-hal berikut:

1) Faktor kematangan atau pertumbuhan

Faktor ini berhubungan erat dengan kematangan atau tingkat pertumbuhan organ-organ tubuh manusia. Misalnya anak usia enam bulan dipaksa untuk belajar berjalan, meskipun dilatih dan dipaksa anak tersebut tidak akan mampu melakukannya. Hal tersebut dikarenakan untuk dapat berjalan seorang anak memerlukan kematangan potensi-potensi jasmaniah maupun rohaniah. Kegiatan mengajarkan sesuatu baru dapat berhasil jika taraf pertumbuhan pribadi telah memungkinkan, potensi-potensi jasmaniah dan rohaniahnya telah matang.

2) Faktor kecerdasan atau intelegensi

Disamping faktor kematangan, berhasil tidaknya seseorang mempelajari sesuatu dipengaruhi pula oleh faktor kecerdasan. Misalnya, anak usia empat belas tahun keatas umumnya telah matang untuk belajar ilmu pasti, tetapi pada kenyataannya tidak semua anak-anak tersebut pandai dalam ilmu pasti.

3) Faktor latihan dan ulangan

Dengan rajin berlatih, sering melakukan hal yang berulang-ulang, kecakapan dan pengetahuan yang dimiliki menjadi semakin dikuasai dan makin mendalam. Selain itu, dengan seringnya berlatih, akan timbul minat terhadap sesuatu yang dipelajari itu. Semakin besar minat, semakin besar pula perhatiannya



sehingga memperbesar hasratnya untuk mempelajarinya. Sebaliknya, tanpa latihan, pengalaman-pengalaman yang telah dimilikinya dapat menjadi hilang atau berkurang.

#### 4) Faktor motivasi

Motivasi merupakan pendorong bagi suatu organisme untuk melakukan sesuatu. Seseorang tidak akan mau berusaha mempelajari sesuatu dengan sebaik-baiknya jika ia tidak mengetahui pentingnya dan faedahnya dari hasil yang akan dicapai dari belajar.

#### 5) Faktor pribadi

Setiap manusia memiliki sifat kepribadian masing-masing yang berbeda dengan manusia lainnya. Ada orang yang mempunyai sifat keras hati, halus perasaannya, berkemauan keras, tekun, dan sifat sebaliknya. Sifat-sifat kepribadian tersebut turut berpengaruh dengan hasil belajar yang dicapai. Termasuk kedalam sifat-sifat kepribadian ini adalah faktor fisik kesehatan dan kondisi badan.

#### b. Faktor Sosial

Faktor yang ada pada luar individu yang disebut faktor sosial. Termasuk ke dalam faktor luar individual atau faktor sosial antara lain sebagai berikut:

##### 1) Faktor keluarga atau keadaan rumah tangga

Suasana atau keadaan rumah tangga yang bermacam-macam turut menentukan bagaimana dan sampai di mana belajar dialami anak-anak. Ada keluarga yang memiliki cita-cita tinggi bagi anak-anaknya, tetapi ada pula yang biasa-biasa saja. Ada keluarga yang diliputi suasana tenteram dan damai tetapi ada

pula yang sebaliknya. Termasuk dalam faktor keluarga yang juga turut berperan adalah ada tidaknya atau ketersediaan fasilitas-fasilitas yang diperlukan dalam belajar.

## 2) Faktor guru dan cara mengajarnya

Setiap anak belajar di sekolah, faktor guru dan cara mengajarnya merupakan faktor yang penting. Sikap dan kepribadian guru, tinggi rendahnya pengetahuan yang dimiliki guru dan bagaimana cara guru mengajarkan pengetahuan tersebut kepada peserta didiknya turut menentukan hasil belajar yang akan dicapai.

## 3) Faktor alat-alat yang digunakan dalam kegiatan belajar mengajar

Faktor guru dan cara mengajarnya berkaitan erat dengan ketersediaan alat-alat pelajaran yang tersedia di sekolah. Sekolah yang memiliki peralatan dan perlengkapan yang diperlukan dalam belajar ditambah dengan guru yang berkualitas akan mempermudah dan mempercepat belajar anak-anak.

## 4) Faktor lingkungan dan kesempatan yang tersedia

Seorang anak yang memiliki intelegensi yang baik, dari keluarga yang baik, bersekolah di sekolah yang keadaan guru-gurunya dan fasilitasnya baik belum tentu pula dapat belajar dengan baik. Ada faktor yang mempengaruhi hasil belajarnya, seperti kelelahan karena jarak rumah dan sekolah cukup jauh, tidak ada kesempatan karena sibuk bekerja, serta pengaruh lingkungan yang buruk yang terjadi diluar kemampuannya.

## 5) Faktor motivasi sosial

Motivasi sosial dapat berasal dari orang tua yang selalu mendorong anak-anaknya untuk rajin belajar, motivasi dari orang lain, seperti tetangga, saudara-

saudara, teman-teman sekolah, dan teman sepermainan. Pada umumnya, motivasi semacam ini diterima anak tidak dengan sengaja, bahkan tidak dengan sadar.



## BAB III

### METODOLOGI PENELITIAN

#### **A. Jenis penelitian dan desain penelitian**

##### 1. Jenis Penelitian

Jenis penelitian yang digunakan dalam penelitian ini adalah pre eksperimen. Penelitian ini merupakan metode analisis statistik yang berusaha menggambarkan penerapan metode pembelajaran demonstrasi terhadap hasil belajar peserta didik pokok bahasan Teori Kinetik Gas Kelas XI IPA SMA Negeri 2 Polombangkeng Utara Kabupaten Takalar.

##### 2. Desain Penelitian

Desain penelitian yang digunakan oleh peneliti adalah *One-Shot Case study* yang ditunjukkan dibawah ini;

$X \quad O$

**Gambar 3.1.** Desain penelitian *One-Shot Case study*  
(Sugiyono,2013:110)

Keterangan :

- X = Perlakuan berupa pendekatan inkuiri bebas yang dimodifikasi  
O<sub>1</sub> = Pengukuran setelah perlakuan (Test)

#### **B. Populasi dan sampel**

##### 1. Populasi

Dalam suatu penelitian, ada objek yang diteliti untuk memperoleh data yang dibutuhkan. Objek tersebut adalah populasi, yaitu seluruh elemen yang

menjadi objek penelitian. Dengan kata lain, data secara menyeluruh terhadap elemen yang menjadi objek penelitian, tanpa terkecuali (Anas Sudijono,2006:28).

Populasi adalah seluruh objek yang menjadi target penelitian sedangkan sampel adalah sejumlah anggota yang diambil/dipilih dari suatu populasi (Nursalam,2011:15).

Berdasarkan uraian di atas dapatlah diketahui bahwa populasi merupakan keseluruhan peserta didik yang menjadi sasaran penelitian. Dengan demikian, yang menjadi populasi dalam penelitian ini adalah seluruh Peserta didik Kelas XI IPA SMA Negeri 2 Polombangkeng Utara Kabupaten Takalar yang masih aktif dalam proses belajar mengajar adalah 43 peserta didik.

**Tabel 3.1. Populasi Penelitian**

No.	Kelas	Laki laki (orang)	Perempuan (orang)	Jumlah (orang)
1.	X <sub>1</sub>	13	8	21
2.	X <sub>2</sub>	14	8	22
Jumlah		27	16	43

Sumber: SMA Negeri 2 Polombangkeng Utara Kabupaten Takalar

## 2. Sampel

Sampel adalah sejumlah anggota yang diambil dari suatu populasi. Besarnya sampel ditentukan oleh banyaknya data atau observasi dalam sampel itu. Oleh karena itu, sampel dipilih harus mewakili populasi (Arif Tiro, 2000:3). Sampel adalah bagian dari jumlah dan karakteristik yang dimiliki oleh populasi tersebut (Sugiyono,2013:149).

Selain itu, sampel juga didefinisikan sebagai penelitian sebagian kecil saja dari seluruh elemen yang menjadi objek penelitian (Anas Sudijono,2006:29).

Berdasarkan uraian tersebut maka penulis mengambil sebagian sampel untuk mewakili populasi yang ada untuk mempermudah dalam memperoleh data yang kongkrit dan relevan dari sampel yaitu kelas XI IPA-1. Teknik pengambilan sampel yang digunakan adalah teknik *purposive sampling* yaitu teknik pengambilan sampel dengan pertimbangan tertentu. Berdasarkan rekomendasi Ibu Nurbania, S.Ag, sebagai guru fisika di sekolah tersebut dengan pertimbangan bahwa pada kelas tersebut memiliki tingkat kesadaran yang cukup memadai untuk kegiatan demonstrasi guna memudahkan mengarahkan peserta didik sehingga penulis memilih kelas XI IPA-1 sebagai sampel penelitian sebanyak 21 peserta didik.

### **C. Instrumen Penelitian**

Instrumen merupakan alat yang digunakan untuk memperoleh atau mengumpulkan data. Dengan demikian, instrumen penelitian harus relevan dengan masalah dan aspek yang akan diteliti, agar memperoleh data yang akurat, karena instrumen penelitian termasuk sebagai alternatif untuk menjawab problema yang terdapat pada penelitian sekaligus untuk menguji kebenaran suatu hipotesis.

Keberhasilan suatu penelitian banyak ditentukan oleh instrumen, maka instrumen penelitian merupakan seperangkat alat yang digunakan oleh peneliti untuk mendapatkan data atau informasi sehubungan dengan masalah yang diteliti. (Sudjana, 2012: 25).

Untuk dapat mengumpulkan data dengan teliti, maka perlu menggunakan instrument penelitian (alat ukur). Instrument yang baik adalah instrumen yang valid dan reliable (Sugiyono, 2011:18). Adapun instrumen penelitian yang digunakan untuk mengumpulkan data adalah sebagai berikut:

a. Tes ranah kognitif

Menurut Bloom (dalam Suprijono, 2009:57), hasil belajar mencakup kemampuan kognitif, afektif, dan psikomotorik. Dalam proses pembelajaran terdapat tujuan pembelajaran yang dapat dikelompokkan atas tiga ranah pengembangan yakni: ranah kognitif, afektif, dan psikomotorik. Penggolongan atau taksonomi tujuan ranah kognitif pada penelitian ini adalah:

1. Ingatan (C1) yaitu kemampuan seseorang untuk mengingat, ditandai dengan kemampuan menyebutkan simbol, istilah, definisi, fakta, aturan, urutan, metode.
2. Pemahaman (C2) yaitu kemampuan seseorang untuk memahami tentang sesuatu hal. ditandai dengan kemampuan menerjemahkan, menafsirkan, memperkirakan, menentukan, menginterpretasikan.

b. Observasi

Menurut Prof. Heru, observasi adalah studi yang dilakukan secara sengaja dan sistematis, terarah dan terencana pada tujuan tertentu dengan mengamati dan mencatat fenomena-fenomena yang terjadi dalam suatu kelompok orang dengan mengacu pada syarat-syarat dan aturan penelitian ilmiah. Dalam suatu karya tulis ilmiah, penjelasan yang diutarakan harus tepat, akurat, dan teliti, tidak boleh dibuat-buat sesuai keinginan hati penulis.

Dalam penelitian ini, digunakan lembar observasi dua jenis yaitu lembar observasi keterlaksanaan metode pembelajaran demonstrasi dan aktivitas peserta didik dalam keterlaksanaan metode pembelajaran demonstrasi.

a. Lembar observasi guru

Pada lembar observasi ini, peneliti akan mengamati guru bidang studi fisika yang bersangkutan, apakah guru fisika menerapkan Model Pembelajaran Demonstrasi sesuai dengan langkah-langkah yang dirumuskan sebagai berikut.

Tabel 3.2 : Pengamatan Aktivitas Guru Penerapan Metode Demonstrasi

No.	Pernyataan	Jawaban		Keterangan
		Sesuai	Tidak sesuai	
1.	Sebelum mengajar tenaga pendidik membuat rpp tentang teori kinetic gas.			
2.	Sebelum memberikan materi yang di ajarkan tenaga pendidik menyebutkan standar kompetensi.			
3.	Sebelum memberikan materi yang akan di ajarkan tenaga pendidik menyebutkan kompetensi dasar.			
4.	Sebelum memberikan materi yang akan di ajarkan tenaga pendidik menjelaskan tujuan pembelajaran dari teori kinetic gas.			
5.	Tenaga pendidik menjelaskan materi tentang teori kinetic gas.			
6.	Tenaga pendidik memiliki strategi pembelajaran selama proses pembelajaran berlangsung.			
7.	Sebelum praktikum tenaga pendidik membagi kelompok.			
8.	Tenaga pendidik menyiapkan alat dan bahan yang diperlukan untuk demonstrasi.			
9.	Tenaga pendidik menjelaskan prosedur kegiatan demonstrasi materi teori kinetic gas.			
10.	Tenaga pendidik memberi kesempatan peserta didik untuk bertanya mengenai			



	apa yang belum dipahami tentang kegiatan demonstrasi.			
11.	Tenaga pendidik memberi waktu dalam kegiatan demonstrasi			
12.	Tenaga pendidik member kesempatan peserta didik untuk melakukan kegiatan demonstrasi.			
13.	Setelah kegiatan demonstrasi tenaga pendidik memberikan kesempatan peserta didik untuk bertanya.			
14.	Setelah kegiatan demonstrasi tenaga pendidik mengarahkan peserta didik untuk menulis hasil pengamatan di table pengamatan.			
15.	Tenaga pendidik memberikan kesempatan untuk menyampaikan hasil kesimpulan dari kegiatan demonstrasi.			
16.	Tenaga pendidik memberikan tugas kepada peserta didik.			

b. Lembar observasi siswa

1) Lembar observasi siswa penerapan Metode Demonstrasi

Dalam tahap ini peneliti bertindak sebagai observer, peneliti akan mengamati respon yang diberikan siswa selama model pembelajaran ini diterapkan. Selama proses pembelajaran berlangsung, dilakukan pengamatan sebagai berikut:

- a) Kesungguhan murid mengikuti kegiatan pembelajaran berupa perhatian murid dalam menyimak materi pelajaran yang disajikan.
- b) Kerjasama murid yang diperlihatkan murid dalam kelompoknya.
- c) Rasa percaya diri yang diperlihatkan murid dalam proses pembelajaran.
- d) Antusias siswa dalam bersaing pada proses pembelajaran.

- e) Cara siswa memecahkan suatu masalah atau soal-soal yang berkaitan dengan materi pelajaran.

Indikator pada Kategori Pengamatan aktivitas siswa adalah sebagai berikut ini:

- a) Peserta didik hadir tepat waktu didalam ruangan pada saat pembelajaran fisika dengan menggunakan metode demonstrasi.
- b) Peserta didik bersemangat mengikuti kegiatan pembelajaran fisika dengan menggunakan metode demonstrasi.
- c) Peserta didik mendengarkan dan memperhatikan penjelasan guru.
- d) Peserta didik mencatat hal-hal penting dari materi yang diajarkan guru.
- e) Peserta didik tertarik pada penggunaan alat dan bahan pada saat demonstrasi materi teori kinetik gas.
- f) Peserta didik bosan mendengarkan penjelasan materi yang disampaikan dengan metode demonstrasi.
- g) Peserta didik aktif bertanya dan menanggapi pada saat pembelajaran.
- h) Peserta didik bermain pada saat pembelajaran.
- i) Peserta didik mengganggu teman saat pembelajaran.
- j) Peserta didik mengerjakan soal di papan tulis.
- k) Peserta didik bercerita dengan teman pada saat pembelajaran berlangsung
- l) Peserta didik tidur pada saat pembelajaran berlangsung.

Pengamatan terhadap 12 indikator tersebut diamati oleh observer selama proses belajar berlangsung dan di catat pada tabel pengamatan siswa atau lembar observasi siswa pada lampiran. Pengamatan di catat mulai dari 15 menit pertama, 30 menit, 45 menit, 60 menit, dan sampai proses belajar mengajar selesai

dilaksanakan.

c. Dokumentasi

Dokumentasi, dari asal katanya dokumen, yang artinya barang-barang tertulis. Di dalam melaksanakan metode dokumentasi, peneliti menyelidiki benda-benda tertulis seperti buku-buku, majalah, dokumen, peraturan-peraturan, notulen rapat, catatan harian, dan sebagainya (Suharsimi Arikunto, 2010: 201).

Dokumentasi dalam penelitian ini adalah segala sesuatu yang menyangkut hal-hal dalam penelitian yang telah ditulis dan digambarkan meliputi absen penelitian dan foto penelitian.

**D. Prosedur penelitian**

Adapun tahap-tahap prosedur dalam penelitian ini adalah sebagai berikut

1. Tahap Persiapan.

Tahap persiapan adalah tahap awal dalam memulai suatu kegiatan sebelum peneliti mengadakan penelitian langsung ke lapangan untuk mengumpulkan data, misalnya membuat proposal skripsi, mengurus surat izin untuk mengadakan penelitian kepada pihak-pihak terkait.

2. Tahap pengumpulan

Hal yang dilakukan pada tahap ini adalah melakukan penelitian di lapangan guna memperoleh data konkrit dengan menggunakan instrumen penelitian yaitu pemberian tes pada peserta didik dan pengumpulan dokumentasi yang diperlukan.

3. Tahap pengolahan

Pada tahap ini, hal yang dilakukan adalah melakukan pengolahan data terhadap data yang diperoleh dari hasil penelitian dengan menggunakan perhitungan statistik deskripsi dan statistik inferensial.

#### 4. Tahap pelaporan

Pada tahap ini peneliti menyusun laporan penelitian yang dilakukan dalam bentuk finalisasi penelitian dengan menuangkan hasil pengolahan, analisis, dan kesimpulan tersebut ke dalam bentuk tulisan yang disusun secara konsisten, sistematis dan metodologis.

#### **E. Teknik analisis data**

Analisis data adalah mengelompokkan data berdasarkan variabel dan jenis responden, mentabulasi data berdasarkan variabel dari seluruh responden, menyajikan data tiap variabel yang diteliti, melakukan perhitungan untuk menjawab rumusan masalah, dan melakukan perhitungan untuk menguji hipotesis yang telah diajukan (Sugiyono, 2010: 169).

Teknik analisis data yang digunakan dalam penelitian ini adalah analisis deskriptif dan inferensial yaitu:

##### 1. Statistik Deskriptif

Statistik deskriptif adalah metode statistik untuk membuat gambaran mengenai situasi atau kejadian sehingga metode ini berkehendak mengadakan akumulasi data dasar belaka ( Nasir, 1983: 84 ).

Selain itu, statistik deskriptif merupakan statistik yang berusaha mendeskripsikan suatu gejala, peristiwa, kejadian yang terjadi saat sekarang. Statistik deskriptif memusatkan perhatian kepada masalah-masalah aktual

(Trianto, 2010: 197).

Analisis ini dimaksudkan untuk memberikan gambaran mengenai presentase hasil belajar peserta didik yang diajar dengan Metode pembelajaran demonstrasi. Analisis statistik deskriptif digunakan untuk mendeskripsikan skor hasil penelitian yang diajar dengan Metode pembelajaran demonstrasi . Untuk keperluan analisis ini digunakan skor tertinggi, skor terendah, skor rata-rata, standar deviasi, presentase peningkatan, dan tabel distribusi frekuensi.

Data yang terkumpul selanjutnya dianalisis secara kuantitatif untuk teknik analisis data kuantitatif digunakan bantuan statistik deskriptif, dengan tujuan untuk menjawab rumusan masalah maka disusun langkah-langkah sebagai berikut:

a. Membuat daftar nilai Statistic Deskriptif

Statistic Deskriptif	Nilai
Jumlah sampel	
Skor maksimum	
Skor minimum	
Rata-rata	
Standar Deviasi	
Varians	

b. Menentukan kategorisasi

Untuk mengelompokkan tingkat pemahaman Konsep dan keterampilan praktikum Fisika siswa mengikuti prosedur yang ditetapkan oleh Depdikbud (2003) yaitu:

Tabel 3.3

## Tingkat Kategorisasi Hasil Belajar

Rentang hasil belajar	Kategori
0 – 34	Sangat rendah
35 – 54	Rendah
55 – 64	Sedang
65 – 84	Tinggi
85 – 100	Sangat tinggi

## 2. Analisis Inferensial

Analisis inferensial merupakan statistik yang menyediakan aturan atau cara yang dapat dipergunakan sebagai alat dalam rangka mencoba menarik kesimpulan yang bersifat umum, dari sekumpulan data yang telah disusun dan diolah. Selain itu, statistik inferensial juga menyediakan aturan tertentu dalam rangka penarikan kesimpulan (*conclusion*), penyusunan atau pembuatan ramalan (*prediction*), penaksiran (*estimation*), dan sebagainya. Dengan demikian statistik inferensial sifatnya lebih mendalam dan merupakan tindak lanjut dari statistik dekriptif (Sudijono, 2009: )

Analisis statistik inferensial digunakan untuk menguji kebenaran dan menjawab rumusan masalah kedua, Apakah penerapan metode demonstrasi efektif terhadap hasil belajar pada mata pelajaran fisika pokok bahasan teori kinetik gas kelas XI IPA SMA Negeri 2 Polombangkeng Utara Kabupaten Takalar. Yaitu menguji variabel yang digunakan untuk hipotesis penelitian yang diajukan. Data yang terkumpul berupa nilai *evaluasi hasil belajar*, kemudian membandingkan nilai  $T_{tabel}$  dan  $T_{hitung}$ . Pengujian perbedaan nilai hanya dilakukan terhadap rerata kedua nilai saja, dan untuk keperluan itu digunakan teknik yang disebut dengan uji- $t_{sampel}$  (*t-test*). Dengan demikian langkah-langkah analisis data

eksperimen dengan model eksperimen ini adalah sebagai berikut:

1. Pengujian Prasyarat penelitian normalitas data
  2. Menghitung perbedaan rerata dengan uji-t
  3. Menguji Hipotesis
- a. Menentukan nilai taraf signifikan = 0,05

b. Menetapkan  $t_{tabel}$

c. Menentukan :

1)  $H_0: T_{hitung} < T_{tabel}$

$H_0$  diterima jika metode pembelajaran demonstrasi tidak efektif terhadap hasil belajar peserta didik pada mata pelajaran fisika pokok bahasan teori kinetik gas kelas XI IPA SMA Negeri 2 Polombangkeng Utara Kabupaten Takalar.

2)  $H_a: T_{tabel} > T_{hitung}$

$H_a$  diterima jika penerapan metode pembelajaran demonstrasi efektif terhadap hasil belajar peserta didik pada mata pelajaran fisika pokok bahasan teori kinetik gas kelas XI IPA SMA Negeri 2 Polombangkeng Utara Kabupaten Takalar.

4. Menarik Kesimpulan

## BAB IV

### HASIL PENELITIAN DAN PEMBAHASAN

#### *A. Deskriptif Pelaksanaan Penelitian*

Pada tahap ini mendeskripsikan sebelum pelaksanaan kegiatan penelitian disekolah. Setelah melakukan seminar draff pada tanggal 5 April 2016. Peneliti melakukan perbaikan kepada kedua dosen pembimbing yang telah di percaya dan di rekomendasikan oleh ketua jurusan Pendidikan Fisika untum membimbing penelitian menyusun sebuah karya ilmiah (skripsi). Hasil dari seminar draff beserta saran dari penguji komite atas perbaikan instrument yang digunakan yaitu tes dan lembar observasi, dilaksanakan pada tanggal 11 april sampai 20 april 2016 dari kedua pembimbing dengan cara revisi, setelah dianggap valid oleh kedua pembimbing maka kedua pembimbing membuat pernyataan bahwa instrument sudah valid dan dijadikan patokan dalam penelitian ini.

Kemudian, peneliti melaporkan perbaikan dan validasi instrument sebagai persyaratan dan kelengkapan berkas kepada ketua jurusan pendidikan fisika, Muhammad Qaddafi, S.Si, M.Si guna untuk dibuatkan surat ijin penelitian dari ketua jurusan pendidikan fisika. Setelah surat ijin penelitian keluar dari kampus UIN Alauddin yang bertandatangan Ketua Jurusan Pendidikan Fisika yang kemudian di teruskan ke kepala sekolah SMA Negeri 2 Polombangkeng Utara Kabupaten Takalar, bahwa peneliti akan mengadakan penelitian di sekolah tersebut. Dengan pertimbangan surat penelitian tersebut, maka peneliti disambut dengan baik oleh kepala sekolah. Sehingga mengintruksikan kepada tata usaha



untuk memberikan disposisi peneliti yang merujuk ke Ibu Nurbania, S. Ag sebagai guru fisika kelas XI IPA SMA Negeri 2 Polombangkeng Utara.

Selanjutnya, Selasa 7 Mei 2016 peneliti bertemu dengan guru fisika dan melakukan observasi awal. Yang bertujuan untuk mengambil kelengkapan berupa absen, jadwal pertemuan dan melakukan pengecekan alat-alat praktikum IPA yang kemudian digunakan sebagai bahan perangkat penelitian. Setelah kelengkapan administrasi disekolah telah rampung serta instrument penelitian telah siap, maka peneliti selanjutnya mengambil data.

#### **B. Deskripsi pengambilan data penelitian**

Populasi kelas XI IPA SMA Negeri 2 Polombangkeng Utara Kabupaten Takalar sejumlah 43 Peserta didik yang tersebar dalam 2 kelas yaitu Kelas XI IPA-1 sebanyak 21 peserta didik dan kelas XI IPA-2 sebanyak 22 peserta didik yang tersebar merata. Dengan jumlah populasi tersebut maka peneliti mengambil sampel mewakili populasi yang ada untuk mempermudah dalam mengelolah data yang relevan. Dengan demikian peneliti mengambil kelas XI IPA-1 SMA Negeri 1 Polombangkeng Utara Kabupaten Takalar dengan *purposive sampling* atas pertimbangan tertentu.

Berdasarkan arahan dari ibu Nurbania, S.Ag selaku guru fisika agar sebaiknya mengambil penelitian di kelas XI IPA-1 karena materi ajar di kelas IPA 1 sudah selesai semua di ajarkan sehingga tidak mengganggu materi yang lain sehingga akan lebih baik untuk melakukan penelitian di kelas tersebut. Dibandingkan dengan kelas yang XI IPA-2 yang belum menyelesaikan semua materi ajar.

Proses pengambilan data penelitian dilakukan dengan 4 kali tatap muka/pertemuan. Pada pertemuan pertama hari Selasa 10 Mei 2016 pada pukul 09.00 – 10.30 WITA sebelum peneliti terlebih dahulu melakukan perkenalan, maksud dan tujuan penelitian, serta memberikan gambaran awal tentang materi yang akan diajarkan yaitu tujuan pembelajaran.

Pertemuan kedua pada hari Rabu tanggal 11 Mei pada pukul 07.30 – 09.00 WITA penelitian dilanjutkan dengan proses pembelajaran materi teori kinetik gas dengan Metode pembelajaran demonstrasi. Dalam pembelajaran ini peneliti beralih peran menjadi Guru fisika dengan pertimbangan tertentu. Sedangkan yang menjadi observer adalah Syamsul Hidayat. Diawal pembelajaran peneliti membagi kelompok demi kelangsungan pembelajaran dengan metode demonstrasi, Kelompok terdiri dari 5 sampai 6 peserta didik. Kemudian melanjutkan proses pembelajaran dengan cara guru memberikan dan menjelaskan materi dengan metode demonstrasi. Yang dilanjutkan dengan menyiapkan alat dan bahan yang digunakan dalam demonstrasi tersebut. Kemudian merangkai dan memperagakan proses tersebut, selanjutnya setiap kelompok memperhatikan dan menganalisis setiap kejadian demonstrasi tersebut.

Dan setiap kelompok diberikan kesempatan untuk mengajukan pertanyaan tentang demonstrasi yang sehingga akhirnya setiap kelompok dipersilahkan untuk menyampaikan kesimpulan dari hasil demonstrasi dan diakhiri dengan guru membuat kesimpulan. Selama proses pembelajaran berlangsung observer mengisi lembar observasi untuk peserta didik dan lembar observasi untuk guru dalam mengontrol pelaksanaan metode pembelajaran yang digunakan serta

mendokumentasikan proses pembelajaran dalam bentuk foto/gambar.

Pertemuan ketiga pada hari Jum'at tanggal 13 Mei pada pukul 07.30 – 09.00 dilanjutkan proses pembelajaran dengan metode demonstrasi, karena materi pembelajaran belum selesai pada pertemuan kedua. Seperti pada pertemuan kedua, peserta didik awalnya dibagi dalam 4 kelompok yang terdiri dari 5 sampai 6 peserta didik. Kemudian melanjutkan proses pembelajaran dengan cara guru memberikan dan menjelaskan materi dengan metode demonstrasi. Yang dilanjutkan dengan menyiapkan alat dan bahan yang digunakan dalam demonstrasi tersebut. Kemudian merangkai dan memperagakan proses tersebut, selanjutnya setiap kelompok memperhatikan dan menganalisis setiap kejadian demonstrasi tersebut.

Dan setiap kelompok diberikan kesempatan untuk mengajukan pertanyaan tentang demonstrasi yang sehingga akhirnya setiap kelompok dipersilahkan untuk menyampaikan kesimpulan dari hasil demonstrasi dan diakhiri dengan guru membuat kesimpulan. Selama proses pembelajaran berlangsung observer mengisi lembar observasi untuk peserta didik dan lembar observasi untuk guru dalam mengontrol pelaksanaan metode pembelajaran yang digunakan serta mendokumentasikan proses pembelajaran dalam bentuk foto/gambar. Karena waktu tidak mencukupi untuk melaksanakan proses pengambilan data *test* maka proses pengambilan data dilanjutkan pada pertemuan berikutnya.

Pada pertemuan terakhir hari sabtu 14 Mei 2016 pada pukul 08.15 – 09.00, pada tahap ini peneliti melakukan pengambilan data *test* untuk mengukur hasil belajar setelah penerapan metode demonstrasi. Yang kemudian didokumentasikan

dalam bentuk foto.

Setelah semua data-data penelitian terkumpul, selanjutnya peneliti melapor ke guru fisika dan kepala sekolah untuk meminta surat keterangan sudah penelitian di SMA Negeri 2 Polombangkeng Utara Kabupaten Takalar. Dengan nomor surat Nomor:086/DPKPO/SMA.09/TU/2016. (lampiran). Selanjutnya akan dilakukan tahap pengolahan data hasil dan analisis data serta melapor ke kedua pembimbing bahwa penelitian telah dilaksanakan dan melakukan bimbingan skripsi.

### **C. Hasil dan pengolahan data**

#### **1. Analisis Deskriptif**

Berdasarkan skor jumlah nilai responden jawaban pada tiap-tiap soal diperoleh nilai secara keseluruhan dengan jumlah peserta didik 21 orang. Jumlah populasi dari penelitian adalah 43 dengan jumlah sampel pada penelitian ini adalah 21 peserta didik, karena pada penelitian ini sampel diambil secara *purposive sampling* maka kelas yang terpilih yaitu kelas XI IPA 1 yang berjumlah 21 orang.

#### **a. Deskriptif hasil belajar setelah penggunaan metode pembelajaran demonstrasi (*test*) XI IPA SMA Negeri 2 Polombangkeng Utara.**

Berdasarkan Hasil penelitian yang telah dilakukan pada peserta didik SMA Negeri 2 Polombangkeng Utara dengan jumlah sampel sebanyak 21 peserta didik maka peneliti dapat mengumpulkan data dengan mengumpulkan instrument test yang telah diisi oleh setiap peserta didik yang menjadi sampel penelitian adapun data-data skor hasil belajar dapat dilihat pada tabel 4.4

Tabel 4.4: Daftar nilai *test* materi teori kinetik gas peserta didik kelas XI

## IPA 1 SMA Negeri Polombangkeng Kabupaten Takalar

No.	NAMA	L/P	NILAI TEST
1	Aldi	L	80
2	Ardiansyah	L	73
3	Ayu Yuniarti	P	66
4	Dion Saputra	L	86
5	Fadli	L	73
6	Junaedi	L	60
7	Jupardi Syam	L	80
8	Muh. Hasyim	L	80
9	Muh. Indra Jaya	L	80
10	Muhammad Herwin	L	73
11	Mustakim	L	86
12	Nur Hikma	P	53
13	Nur Indah Sari M	P	80
14	Nurdiana	P	86
15	Nurislamia	P	66
16	Riki Ananda	L	86
17	Siti Muslimah	P	80
18	Sitti Maryam	P	80
19	Syamsinar	P	73
20	Tri Agung	L	86
21	Wahyu Tinri Pratama	L	86

Berdasarkan skor jumlah nilai responden diperoleh nilai secara keseluruhan dengan jumlah peserta didik 21 orang. Yang digambarkan dalam tabel berikut :

Tabel 4.5 Tabel Statistik Deskriptif

<b>Statistic Deskriptif</b>	<b>Nilai</b>
Jumlah sampel	21
Skor maksimum	86,00
Skor minimum	53,00
Rata-rata	76,81
Standar Deviasi	9,27
Varians	85,96

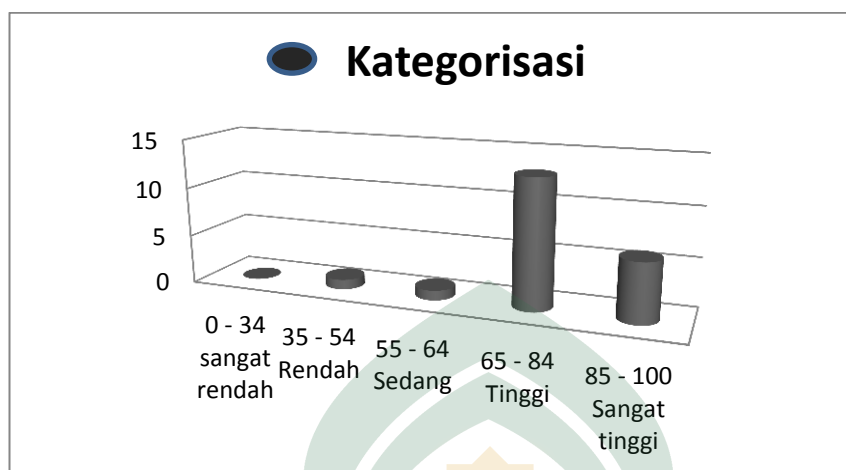
Berdasarkan tabel 4.3, dapat dilihat bahwa pada kelas eksperimen setelah diberikan perlakuan diperoleh skor maksimum hasil belajar fisika siswa adalah 86,00 dan skor minimum sebesar 53,00. Dengan demikian, diperoleh standar deviasi 9,27 dan varians sebesar 85,96.

Untuk mempermudah mengetahui hasil belajar peserta didik pada materi gas ideal, maka dibuatlah tabel kategorisasi. Adapun rincian kategori tersebut terbagi lima yaitu: sangat rendah, rendah, sedang, tinggi dan sangat tinggi. Lebih jelasnya dilihat pada tabel 4.6 berikut:

Tabel 4.6: kategorisasi *test* hasil belajar peserta didik kelas XI IPA 1 SMA Negeri 2 Polombangkeng Kabupaten Takalar

<b>X</b>	<b>Frekuensi</b>	<b>Presentase (%)</b>	<b>Kategori</b>
85 – 100	6	28,57	Sangat tinggi
65 – 84	13	61,90	Tinggi
55 – 64	1	4,76	Sedang
35 – 54	1	4,76	Rendah
0 – 34	0	0	Sangan Rendah
$\Sigma$	21	100	-

Berdasarkan tabel kategorisasi test hasil belajar dapat terlihat bahwa hasil belajar peserta didik berada pada kategori tinggi dengan nilai 61,90 %.



Gambar 4.1: Grafik kategori *test* hasil belajar peserta didik kelas XI IPA SMA Negeri Polombangkeng Kabupaten Takalar

## 2. Analisis Inferensial

### a. Pengujian prasarat penelitian normalitas data

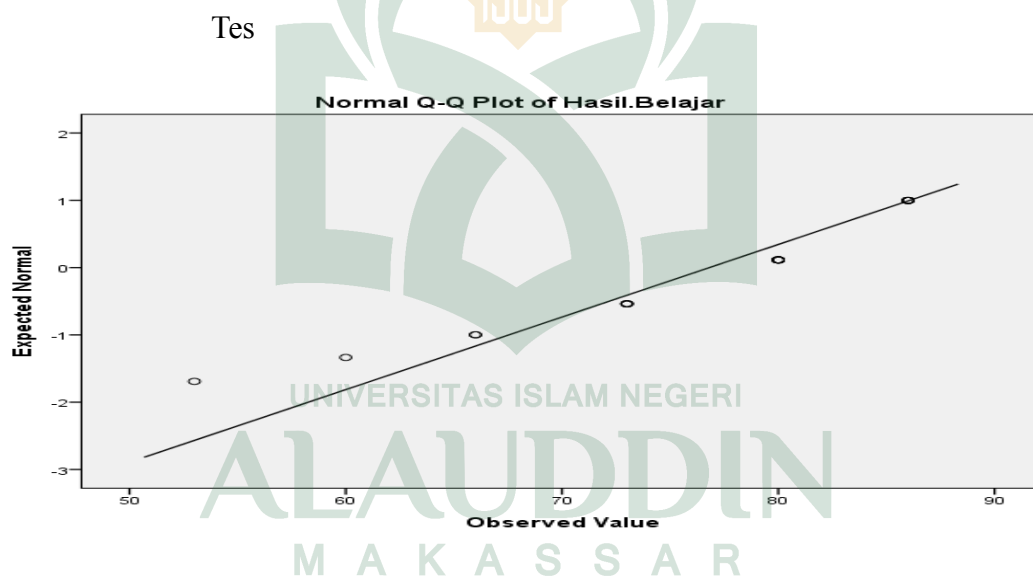
Untuk pengujian normalitas dalam penelitian ini untuk tes dilakukan menggunakan spss versi 20 for windows bertujuan untuk mengetahui data yang diteliti apakah data yang diperoleh dari responden berdistribusi normal atau tidak, dengan menggunakan metode Kolmogorov-smirnov . dan Shapiro-Wilk pada taraf signifikansi  $\alpha = 0,05$  untuk data yang sama yaitu sebanyak 21 peserta didik. Hasil yang diperoleh melalui hasil SPSS *versi 20 for Windows* dapat dilihat pada tabel 4.9 berikut.

Tabel 4.7 . Uji Normalitas hasil belajar Fisika Menggunakan Program SPSS *versi 20 for Windows*

Tests of Normality						
Hasil Belajar	Kolmogorov-Smirnov <sup>a</sup>			Shapiro-Wilk		
	Statistic	Df	Sig.	Statistic	Df	Sig.
test	0,254	21	0,01	0,857	21	0,006

Berdasarkan tabel 4.9 untuk data test pada kelas eksperimen yang diterapkan dengan menggunakan model pembelajaran demonstrasi terdistribusi normal. Hal ini dapat dilihat dari nilai signifikan untuk test baik dengan menggunakan metode *Kolmogorov – Smirnov* diperoleh nilai signifikan sebesar 0,001 lebih kecil dari 0,05 (sig. < 0,05) maupun dengan metode *Shapiro-Wilk* diperoleh nilai signifikan sebesar 0,006 lebih kecil dari 0,05 (sig. < 0,05) Maka dapat disimpulkan bahwa data tersebut berdistribusi normal.

Untuk memperkuat kesimpulan di atas, data hasil tes pemahaman konsep dibuat dalam bentuk diagram normal QQ Plot untuk test pada kelas eksperimen. :



Gambar 4.2. Normal QQ Plot Untuk Tes pada Kelas XI IPA1 SMA Negeri 1 Polombangkeng kabupaten takalar.

Digram QQ Plot terlihat mengikuti *fit line*, maka data tersebut berdistribusi normal. Begitu pula halnya pada *detrend* QQ plot yang menunjukkan plot-plot tersebar merata baik di atas maupun di bawah garis horizontal, maka dapat disimpulkan data berdistribusi normal.



- b. Analisis Inferensial hasil belajar peserta didik SMA Negeri 2 Polombangkeng Utara dengan menggunakan metode demonstrasi

Pengujian hipotesis ini bertujuan untuk menetapkan ada tidaknya hasil belajar pada penerapan metode demonstrasi. Hasil uji prasyarat menunjukkan bahwa semua data terdistribusi normal dan data dari kedua kelas mempunyai varians dari gain yang tidak homogen. Sehingga nilai uji hipotesisnya dapat dilihat pada tabel dibawah ini :

Tabel 4.8 . hasil perhitungan Uji Hipotesis hasil belajar Fisika

<b>t'</b>	<b>Signivikan</b>
5,87	0,000

Berdasarkan tabel diatas kita dapat menarik kesimpulan bahwa nilai t hitung sebesar 5,87 dan signifikansi 0,000. Dari data tersebut terlihat bahwa nilai t hitung > t tabel ( $5,87 > 2,086$ ), sehingga  $H_0$  ditolak dan  $H_a$  diterima dimana penerapan metode pembelajaran demonstrasi efektif terhadap hasil belajar peserta didik pada mata pelajaran fisika pokok bahasan teori kinetik gas kelas XI IPA SMA Negeri 2 Polombangkeng Utara Kabupaten Takalar.

#### **D. Pembahasan**

##### 1. Metode Pembelajaran Demonstrasi

Metode pembelajaran demonstrasi adalah suatu strategi pembelajaran yang menekankan proses pembelajaran lebih terfokus secara penuh karena mendemonstrasikan kegiatan-kegiatan yang berhubungan dengan kehidupan sehari-hari sehingga dapat mempermudah peserta didik untuk lebih mudah

memahami materi yang diajarkan. Penerapan metode pembelajaran demonstrasi di SMA Negeri 2 Polombangkeng Utara Kabupaten Takalar pada materi teori kinetik gas dilakukan melalui tes hasil belajar dan lembar observasi pada pelaksanaan metode pembelajaran dan observer memberikan skor tersendiri kepada peserta didik yang didasarkan atas aktifitas peserta didik selama proses pembelajaran.

Guru melakukan evaluasi baik secara individu maupun kelompok, yang meliputi evaluasi mulai dari awal proses pembelajaran sampai akhir pembelajaran. Dari pelaksanaan metode pembelajaran demonstrasi dalam pembelajaran fisika pada materi teori kinetik gas kelas XI IPA-1 SMA Negeri 2 Polombangkeng Utara Kabupaten takalar sudah sesuai dengan unsur-unsur dan langkah-langkah proses pembelajaran demonstrasi itu sendiri. Guru menerapkan metode demonstrasi dengan sebaik mungkin agar suasana pembelajaran lebih aktif dan pembelajaran lebih terfokus.

Berdasarkan lembar pengamatan peserta didik terdapat 4 item pernyataan untuk menilai aktivitas peserta didik. Lembar pengamatan ini di isi oleh observer pada saat pembelajaran berlangsung. Pada 15 menit pertama pembelajaran aktifitas dominan yang ditonjolkan adalah peserta didik hadir tepat waktu saat pembelajaran fisika dan peserta didik semangat dalam mengikuti proses pembelajaran dengan metode pembelajaran demonstrasi.

Pada pengamatan 30 menit selanjutnya memperhatikan bahwa peserta didik mendengarkan arahan dan penjelasan guru dan mencatat hal-hal yang penting yang diajarkan guru. Kemudian pada menit 45 selanjutnya peserta didik aktif bertanya dan menanggapi pada saat proses pembelajaran. Pada pengamatan

berikutnya peserta didik lebih cenderung memahami proses demonstrasi oleh guru yang lebih mudah mereka pahami karena proses pembelajaran yang langsung memberikan contoh kegiatan yang berhubungan langsung dengan materi yang diajarkan sehingga sangat mudah untuk memahami konsep fisika.

## 2. Hasil Belajar

Salah satu Variabel dalam penelitian ini adalah hasil belajar yang diukur langsung dengan menggunakan instrument tes yang terdiri dari 15 soal pilihan ganda yang dikerjakan oleh peserta didik kelas XI IPA-1 SMA Negeri 2 Polombangkeng Utara Kabupaten Takalar. Pada tes hasil belajar menggunakan 1 kali tes yaitu setelah penerapan metode pembelajaran demonstrasi.

Hasil analisis data setelah penerapan metode pembelajaran demonstrasi memberikan gambaran bahwa nilai hasil belajar berada pada rata-rata 76,81 dengan presentase dan berada pada presentase hasil belajar yang tinggi dengan nilai presentase 61,90. Penerapan metode pembelajaran demonstrasi didalam proses pembelajaran memberikan gambaran bahwa terjadi signifikan hasil belajar. Sebagaimana yang terlihat bahwa dari 21 peserta didik berada pada kategori hasil belajar yang baik dengan nilai . Dengan demikian memperlihatkan bahwa penerapan metode demonstrasi secara signifikan efektif terhadap hasil belajar hal ini terlihat pada presentase jawaban hasil tes hasil belajar peserta didik .

Sebaran soal-soal *test* sebagaimana pada lampiran memperlihatkan soal menggunakan metode pembelajaran demonstrasi. Soal-soal tersebut tersebar dalam 2 indikator, yaitu indikator C1(menjelaskan) dan C2 (pengetahuan). Soal yang sangat mudah dikerjakan adalah soal pada ranah C1 dan terlihat bahwa

semua peserta didik mampu menjawab semua soal dengan baik. Sedangkan pada sebaran soal pada ranah C2 merupakan soal yang susah untuk dikerjakan, tetapi para peserta didik secara merata menjawab dengan benar sebagian besar soal-soal dengan benar. Sehingga rata-rata kategori hasil belajar *test* peserta didik berada pada kategori yang tinggi.

Berdasarkan lebaran pengamatan terdapat 12 item pernyataan terdapat 12 item pernyataan untuk menilai aktivitas para peserta didik. Lembaran pengamatan ini di isi oleh observer pada saat proses pembelajaran berlangsung. Hal ini memberikan pernyataan bahwa pada 15 menit pertama pembelajaran dominan yang ditonjolkan peserta didik adalah peserta didik hadir dan tepat waktu pada saat pembelajaran fisika dengan menggunakan metode pembelajaran demonstrasi.

Pada pengamatan 30 menit selanjutnya terlihat bahwa peserta didik mendengar arahan dan juga penjelasan dari guru serta mencatat hal-hal yang dianggap penting saat guru menjelaskan materi Teori kinetik gas. Kemudian lanjut ke menit 45 memperlihatkan aktivitas peserta didik mendengarkan dan memperhatikan penjelasan guru dengan baik, dan juga memperhatikan proses demonstrasi dengan baik. Kemudian lanjut menit 60 dan seterusnya memperlihatkan peserta didik bertanya dan saling menanggapi mengenai demonstrasi yang telah diperlihatkan guru, dan juga peserta didik mengerjakan soal-soal yang diberikan guru, serta ada juga peserta didik yang tertarik untuk melakukan demonstrasi yang di perlihatkan guru.

Berdasarkan aktivitas peserta didik tersebut memberikan gambaran bahwa penerapan metode pembelajaran demonstrasi meningkatkan hasil belajar peserta

didik kelas XI IPA-1 SMA Negeri 2 Polombangkeng Utara Kabupaten Takalar.

Proses pembelajaran dari metode ini adalah guru menyajikan materi pembelajaran dan menerangkan materi tersebut dengan metode demonstrasi. Bentuk demonstrasi disesuaikan dengan materi dan alat-alat yang digunakan untuk menyajikan suatu kegiatan yang berhubungan langsung dengan materi guna untuk merangsang kemampuan siswa memahami dengan mudah materi yang diajarkan oleh guru. Kemudian peserta didik dapat melakukan demonstrasi, dalam melakukan demonstrasi peserta didik langsung menguji langsung kegiatan yang dilakukan kemudian peserta didik mampu menyelesaikan masalah dan menyimpulkan kegiatan tersebut.

Metode pembelajaran demonstrasi terbukti efektif terhadap hasil belajar peserta didik kelas XI IPA-1 SMA Negeri 2 Polombangkeng Utara Kabupaten Takalar, dimana siswa terlihat aktif dalam proses pembelajaran melalui proses pengamatan, pengukuran, pengumpulan data dan penarikan kesimpulan secara langsung terhadap kejadian terhadap proses yang diperagakan. Guru berperan sebagai pemberi informasi awal kemudian lanjut peserta didik untuk menerima informasi dan mengembangkan. Tetapi pada dasarnya guru yang membuat rencana pembelajaran dan langkah-langkah demonstrasi.

Pada hasil belajar peserta didik yang terlihat, terdapat peningkatan hasil belajar. Hal ini disebabkan karena metode pembelajaran yang diberikan sangat membantu, karena penalaran akan materi yang diberikan lebih nyata dengan demonstrasi yang diberikan dan lebih memungkinkan siswa lebih mudah memahami materi yang diberikan.

Terdapat kendala awal yang dihadapi disekolah yaitu tidak adanya labolatorium dan peralatan disekolah yang bisa lebih memungkinkan untuk membantu proses pembelajaran dengan metode demonstrasi, sehingga proses demonstrasi dilakukan diruangan kelas dengan peralatan yang sering dijumpai.

Kelebihan dari kegiatan penelitian ini terletak pada proses pembelajaran yang berlangsung terbukti dari meningkatnya hasil belajar peserta didik. Kemudian pada proses pembelajaran dengan menggunakan metode demonstrasi para peserta didik mudah untuk diarahkan, dimana peserta didik lebih terfokus pada saat pembelajaran berlangsung, karena metode ini menyajikan kejadian yang berhubungan langsung dengan materi pembelajar sehingga siswa dapat membandingkan antara teori dan kenyataan yang disajikan dan mereka juga lebih aktif dalam kelompok untuk bertanya, menjawab dan memberikan kesimpulan. Namun pada proses pembelajaran dengan metode ini memiliki sedikit kekurangan yang terletak pada estimasi waktu yang lebih banyak diperlukan dan juga memerlukan alat-alat dan bahan-bahan demonstrasi.

## **BAB V**

### **PENUTUP**

#### **A. Kesimpulan**

Berdasarkan penelitian yang telah dilakukan, maka dapat disimpulkan sebagai berikut:

1. Gambaran Hasil belajar fisika pada penerapan metode pembelajaran demonstrasi pada materi teori kinetik gas peserta didik kelas XI IPA SMA Negeri 2 Polombangkeng Utara Kabupaten Takalar berada pada kategori tinggi dengan nilai rata-rata 76,81 dalam skala 0 sampai 100 dan presentase 61,90 %.
2. Penerapan metode pembelajaran demonstrasi secara signifikan efektif terhadap hasil belajar peserta didik pada materi teori kinetik gas di kelas XI IPA SMA Negeri 2 Polombangkeng Utara Kabupaten Takalar dimana nilai T hitung yang diperoleh  $t_{\text{tabel}} < t_{\text{hitung}}$  ( $2,086 < 5,87$ )

#### **B. Implikasi Penelitian**

Berhubungan dengan hasil yang telah dikemukakan dalam penelitian ini, maka saran yang diajukan oleh penulis adalah sebagai berikut:

1. Bagi sekolah, metode pembelajaran demonstrasi sebaiknya digunakan oleh guru bidang studi fisika disekolah yang bersangkutan, agar peserta didik tidak jenuh dengan metode pembelajaran yang monoton namun harus disesuaikan dengan materi pembelajarn yang akan diajarkan.

2. Bagi peneliti selanjutnya, apabila ingin melakukan penelitian dengan judul yang sama agar penelitian yang dilakukan lebih disempurnakan lagi karena penelitian yang saya lakukan terbatas pada rana kognitif C1 dan C2 saja.
3. Bagi pengembangan ilmu, diharapkan model pembelajaran dapat menjadi salah satu alternatif model pembelajaran yang diterapkan pada mata pelajaran Fisika untuk meningkatkan hasil belajar peserta didik dengan metode pembelajaran demonstrasi.





## DAFTAR PUSTAKA

- Arikunto, Suharsimi. 2012. *Dasar-dasar Evaluasi Pendidikan*. Jakarta: Bumi Aksara.
- Aqib, Zainal. 2013. *Penelitian Tindakan Kelas*. Bandung: Yrama Widya.
- Dahar, R.W. 1998. *Teori-Teori Belajar*. Jakarta: Erlangga
- Dimiyati. 2002. *Belajar Dan Pembelajaran*; Jakarta: Rineka Cipta
- Dimiyati dan Mujiono. 1995, *Belajar dan Pembelajaran*, Jakarta: PT. Asdi mahasatya
- Elizar. 1996. *Metode Demonstrasi dalam Pembelajaran*. Jakarta: Erlangga.
- Gagne, R.M. 1977. *The Conditions Of Learning*. New York: Holt Rinehart and Winston
- Heinich, Robert, Michael Molenda Dan James D. Russel. 1982, *Instructional Media: and the New Technology of Instruction*, New York: Jonh Wily and Sons.
- Imas Kurniasih, Berlin Sani. 2015. *Ragam Pengembangan Model Pembelajaran Untuk Peningkatan Profesionalitas guru*. Jakarta: Kata Pena
- Jamil. 2013. *Proses Belajar Mengajar*. Jakarta: PT. Bumi Aksara.
- Kingsley, Howar. 1957. *The Nature and Conditions of Learning*. New Jersey: Prentice Hall Ings Engliwood Clifts.
- Nana, Sudjana, 1999. *Penilaian hasil proses belajar mengajar*, Bandung : PT Remaja Rosdakarya
- Nursalam. 2011. *Konsep dan Penerapan Metodologi Penelitian*. Jakarta: Salemba Medika
- Oemar Hamalik. 1992. *Administrasi dan Supervise Pengembangan Kurikulum*. Bandung: CV Mandar Maju
- Purwanto. 2008. *Evaluasi Hasil Belajar*. Surakarta: Pustaka Pelajar
- Richey, Rita C., Klein, Kames D., Tracey, Monica W. 2011. *The Instructional Design Knowledge Base, Theory, Research, and Practice*. New York : Routledge
- Roestiyah. 2012. *Strategi Belajar Mengajar*. Jakarta: Rineka Cipta
- Slameto. 1991. *Proses Belajar Mengajar dalam Sistem Kredit Semester*. Jakarta: Bumi Aksara.

- Sudijono, Anas. 1996. *Pengantar Evaluasi Pendidikan*. Jakarta: PT. Raja Grafindo Persada
- Sugiyono. 2013. *Motode Penelitian Pendidikan*. Bandung : Alfabeta.
- Sprihatiningrum, Jamil. 2013. *Strategi Pembelajaran: Teori dan Aplikasi*. Jogjakarta: Ar-ruzz Media.
- Suprijono, Agus. 2009. *Cooperative Learning Teori dan Aplikasi Paikem*. Yogyakarta: Pustaka Belajar.
- Syaiful Bahri dan Aswan Zain. 2013. *Strategi Belajar Mengajar*. Jakarta: Rineka Cipta
- Tiro, Muhammad, Arif. 2000. *Dasar-dasar Statistik*. Makassar: State University of Makassar Press.
- Trianto. 2007. *Mendesain Model Pembelajaran Inovatif-Progresif*. Jakarta: Kencana prenada media group.
- Usman, Basyirudin. 2002. *Metode Demonstrasi dan Pembelajaran*. Jakarta: Erlangga.
- Winkel. 2011. *Psikologi Pengajaran*. Jakarta: Gramedi
- Zainal Aqib. 2013. *Model-Model, Media dan Strategi Pembelajaran Kontenkstual (Inovatif)*. Bandung: Yrama widya

## RENCANA PELAKSANAAN PEMBELAJARAN

MATA PEMBELAJARAN	: FISIKA
KELAS/ SEMESTER	: XI/ GENAP
MATERI POKOK	: TEORI KINETIK GAS IDEAL
PEMINATAN	: P IPA
ALOKASI WAKTU	: 2 X TM

## A. Kompetensi Inti.

1. Menghayati dan mengamalkan ajaran agama yang dianutnya.
2. Mengetahui dan memahami perilaku (jujur, disiplin, tanggung jawab, peduli, santun, ramah lingkungan, gotong royong, kerjasama, cinta damai, responsif dan pro-aktif) dan menunjukkan sikap sebagai bagian dari solusi atas berbagai permasalahan bangsa dalam berinteraksi secara efektif dengan lingkungan sosial dan alam serta dalam menempatkan diri sebagai cerminan bangsa dalam pergaulan dunia.
3. Memahami pengetahuan faktual, konseptual, prosedural dalam ilmu pengetahuan, teknologi, seni, budaya, dan humaniora dengan wawasan kemanusiaan, kebangsaan, kenegaraan, dan peradaban terkait fenomena dan kejadian, serta menerapkan pengetahuan prosedural pada bidang kajian yang spesifik sesuai dengan bakat dan minatnya untuk memecahkan masalah.

## B. Kompetensi Dasar.

- 1.1. Menyadari kebesaran Tuhan yang menciptakan dan mengatur alam jagad raya melalui pengamatan fenomena alam fisis dan pengukurannya
- 1.2. Menunjukkan perilaku ilmiah (memiliki rasa ingin tahu; objektif; jujur; teliti; cermat; tekun; hati-hati; bertanggung jawab; terbuka; kritis; kreatif; inovatif dan peduli lingkungan) dalam aktivitas sehari-hari sebagai wujud implementasi sikap dalam melakukan percobaan, melaporkan, dan berdiskusi.

3.8. Memahami teori kinetik gas dalam menjelaskan karakteristik gas pada ruang tertutup

Indikator :

1. Siswa dapat mendefinisikan besaran makroskopis gas ideal
2. Siswa dapat menghitung suhu dan volume gas dalam ruang tertutup pada tekanan tetap
3. Siswa dapat menghitung suhu dan tekanan gas dalam ruang tertutup pada volume tetap
4. Siswa dapat menentukan hubungan antara suhu, tekanan, dan volume gas ideal pada ruang tertutup

### C. Tujuan Pembelajaran

Setelah melaksanakan pembelajaran siswa dapat :

1. Mendefinisikan besaran makroskopis gas ideal
2. Membandingkan suhu dan volume gas dalam ruang tertutup pada tekanan tetap
3. Membandingkan suhu dan tekanan gas dalam ruang tertutup pada volume tetap
4. Memahami hubungan antara suhu, tekanan, dan volume gas ideal pada ruang tertutup

### D. Materi Pembelajaran

1. Persamaan gas ideal
2. Hukum Boyle-Gay Lussac

### E. Metode Pembelajaran

1. Demonstrasi.

### F. Media, Alat, dan Sumber Pembelajaran

1. Media : Power Point Materi Ajar
2. Alat : LCD dan Leptop
3. Sumber : Buku Fisika kelas XI

### G. Kegiatan Pembelajaran

1. Pendahuluan ( 10 Menit )
  - a. Mengucapkan salam, berdo'a, mengecek kehadiran peserta didik

dan membagi dalam kelompok-kelompok

- b. Mengkondisikan siswa untuk belajar dan memotivasi siswa terkait tentang Hukum Gay-Lussac.
  - c. Apersepsi dan motivasi :
    1. *Mengapa ban mobil/motor yang berada di tengah panas terik dapat pecah secara tiba-tiba ?*
    2. *Mengapa Balon udara bisa terbang*
  - d. Menyampaikan inti tujuan pembelajaran hari ini tentang Hukum gay-Lussac.
2. Inti ( 70 Menit)
- a. Membagi siswa secara berkelompok.
  - b. Guru menyiapkan tujuan pembelajaran
  - c. Guru menyajikan gambaran sekilas materi yang akan disampaikan
  - d. Siapkan alat atau bahan yang diperlukan
  - e. Menunjuk salah seorang peserta didik untuk mengilustrasikan suatu kejadian yang telah direncanakan.
  - f. Semua peserta didik memperhatikan demonstrasi dan menganalisis.
  - g. Tiap peserta didik atau kelompok mengemukakan hasil analisisnya.
3. Penutup (10 Menit)
- Mendorong siswa untuk melakukan:
- a. menyimpulkan hubungan proses isobarik dan proses isohorik pada Hukum Gay-Lussac.
  - b. merefleksikan Hukum gay-Lussac.
  - c. Menemukan nilai-nilai dalam konsep fisis yang dapat dipetik dari aktivitas hari ini.

## H. Penilaian.

Jenis dan bentuk instrument.

No.	Jenis Penilaian	Bentuk Instrumen
1.	Penilaian Sikap	Lembar Penilaian sikap dan Penilaian diri
2.	Penilaian Pengetahuan	Tes Pilihan Ganda

### a. Penilaian sikap.

#### ❖ Lembar Observasi

Indikator sifat aktif dalam pembelajaran

1. Kurang baik (KB) jika menunjukkan sama sekali tidak ambil bagian dalam pembelajaran
2. Baik (B) jika menunjukkan sudah ada usaha ambil bagian dalam pembelajaran tetapi belum konsisten
3. Sangat baik (SB) jika menunjukkan sudah ambil bagian dalam menyelesaikan tugas kelompok secara terus menerus dan konsisten

Indikator **sikap bekerjasama** dalam kegiatan kelompok.

1. Kurang baik (KB) jika sama sekali tidak berusaha untuk bekerja sama dalam kegiatan kelompok.
2. Baik (B) jika menunjukkan sudah ada usaha untuk bekerja sama dalam kegiatan kelompok tetapi masih belum konsisten.
3. Sangat baik (SB) jika menunjukkan adanya usaha bekerja sama dalam kegiatan kelompok secara terus menerus dan konsisten

No.	Nama siswa	sikap					
		Aktif			Bekerja sama		
		KB	B	SB	KB	B	SB
1.							
2.							

## ❖ Lembar Penilaian diri

Bacalah baik-baik setiap pernyataan dan berilah tanda cek (v) pada kolom yang sesuai dengan keadaan dirimu yang sebenarnya !

Nama/Kelas :

Nomor absen :

No.	Pernyataan	Ya	Tidak
1.	Selama melakukan tugas kelompok, saya bekerja sama dengan teman satu kelompok.		
2.	Saya mencatat data dengan teliti dan sesuai dengan fakta.		
3.	Saya melakukan tugas sesuai dengan jadwal yang telah dirancang.		
4.	Saya membuat tugas terlebih dahulu dengan membaca literatur yang mendukung tugas		
5.	Saya bertanggung jawab atas tugas yang diberikan oleh kelompok.		
6.	Saya akan selalu peduli pada pendapat teman di dalam kelompok saya maupun dengan kelompok lain.		

Skoring = Jika dijawab **YA** mendapat skor = 2, dan jika dijawab **TIDAK** mendapat skor = 1.

## b. Penilaian Pengetahuan

## ❖ Lembar Soal Pilihan Ganda.

## SILABUS MATA PELAJARAN: FISIKA

Satuan Pendidikan : SMA

Kelas /Semester: XI

Kompetensi Inti

- KI. 1 Menghayati dan mengamalkan ajaran agama yang dianutnya.
- KI. 2 Menghayati dan mengamalkan perilaku jujur, disiplin, tanggungjawab, peduli (gotong royong, kerjasama, toleran, damai), santun, responsif dan pro-aktif dan menunjukkan sikap sebagai bagian dari solusi atas berbagai permasalahan dalam berinteraksi secara efektif dengan lingkungan sosial dan alam serta dalam menempatkan diri sebagai cerminan bangsa dalam pergaulan dunia.
- KI. 3 Memahami, menerapkan, dan menganalisis pengetahuan faktual, konseptual, prosedural, dan metakognitif berdasarkan rasa ingin tahunya tentang ilmu pengetahuan, teknologi, seni, budaya, dan humaniora dengan wawasan kemanusiaan, kebangsaan, kenegaraan, dan peradaban terkait penyebab fenomena dan kejadian, serta menerapkan pengetahuan prosedural pada bidang kajian yang spesifik sesuai dengan bakat dan minatnya untuk memecahkan masalah.
- KI. 4 Mengolah, menalar, dan menyaji dalam ranah konkret dan ranah abstrak terkait dengan pengembangan dari yang dipelajarinya di sekolah secara mandiri, bertindak secara efektif dan kreatif, serta mampu menggunakan metoda sesuai kaidah keilmuan

Kompetensi Dasar	Materi Pokok	Pembelajaran	Penilaian	Alokasi Waktu	Sumber Belajar
------------------	--------------	--------------	-----------	---------------	----------------



Kompetensi Dasar	Materi Pokok	Pembelajaran	Penilaian	Alokasi Waktu	Sumber Belajar
<p>1.1 Menyadari kebesaran Tuhan yang menciptakan dan mengatur alam jagad raya melalui pengamatan fenomena alam fisis dan pengukurannya</p> <p>2.1 Menunjukkan perilaku ilmiah (memiliki rasa ingin tahu; objektif; jujur; teliti; cermat; tekun; hati-hati; bertanggung jawab; terbuka; kritis; kreatif; inovatif dan peduli lingkungan) dalam aktivitas sehari-hari sebagai wujud implementasi sikap dalam melakukan percobaan , melaporkan, dan berdiskusi</p> <p>3.8 Memahami teori kinetik gas dalam menjelaskan karakteristik gas pada ruang tertutup</p>	<p>Persamaan keadaan gas</p> <ul style="list-style-type: none"> <li>• Hukum Boyle-Gay Lussac</li> <li>• Persamaan keadaan gas</li> </ul> <p>2. Teori kinetik gas</p> <ul style="list-style-type: none"> <li>• Tinjauan impuls-</li> </ul>	<p>Mengamati</p> <ul style="list-style-type: none"> <li>• Menyimak informasi dari berbagai sumber tentang karakteristik gas dan gas ideal melalui berbagai sumber</li> <li>• Menyimak informasi dari berbagai sumber tentang hukum Boyle-gay Lussac tentang gas dan persamaan keadaan gas melalui berbagai sumber</li> </ul> <p>Mempertanyakan</p> <ul style="list-style-type: none"> <li>• Mempertanyakan konsep teori kinetik gas dalam menjelaskan karakteristik gas pada ruang tertutup</li> </ul> <p>Mengeksplorasi/Eksperimen</p> <ul style="list-style-type: none"> <li>• Mendiskusikan hubungan antar suhu, volume , dan tekanan gas dalam ruang tertutup.</li> <li>• Mendiskusikan hubungan antara impuls dengan gaya dan tekanan</li> <li>• Mendiskusikan gerakan</li> </ul>	<p>Tugas</p> <p>Menerapkan teori kinetik gas dalam pemecahan masalah</p> <p>Observasi</p> <p>Ceklis pengamatan pada saat diskusi kelas dan presentasi</p> <p>Portfolio</p> <p>Bahan presentasi kelompok</p> <p>Tes</p> <p>Tes tertulis; uraian dan/atau pilihan ganda tentang persamaan keadaan dan teori kinetik gas</p>	<p>16 JP (4 x 4 JP)</p>	<ul style="list-style-type: none"> <li>• Tri Widodo, <i>FISIKA SMA</i>, Pusat Perbukuan Depdiknas</li> <li>• Nursyamsudin, <i>Panduan Praktikum Terpilih</i>, Erlangga</li> </ul>

Kompetensi Dasar	Materi Pokok	Pembelajaran	Penilaian	Alokasi Waktu	Sumber Belajar
	tumbukan untuk teori kinetik gas • Teori ekipartisi energi dan energi dalam	partikel gas menumbuk dinding menyebabkan tekanan gas • Mendiskusikan kelompok hubungan antara suhu dengan energi kinetik dan tekanan gas • Mendiskusikan bentuk persamaan keadaan gas kaitannya dengan rumusan Boyle-Gay Lusac • Mendiskusikan hubungan antar suhu, volume, dan tekanan gas dalam ruang tertutup. • Mendiskusikan bentuk persamaan keadaan gas kaitannya dengan rumusan Boyle-Gay Lusac • Eksplorasi penerapan persamaan keadaan gas dan hukum Boyle dalam pemecahan masalah gas dalam ruang tertutup  Mengasosiasi Membuat ilustrasi hubungan			

Kompetensi Dasar	Materi Pokok	Pembelajaran	Penilaian	Alokasi Waktu	Sumber Belajar
		<p>tekanan, suhu dan volume, serta ilustrasi penjelasan teori ekipartisi energi pada suhu rendah, sedang, dan tinggi</p> <p>Mengomunikasikan</p> <p>Presentasi kelompok hasil eksplorasi menerapkan persamaan keadaan gas dan hukum Boyle dalam pemecahan masalah gas dalam ruang tertutup</p>			





## UNIVERSITAS ISLAM NEGERI (UIN)

### ALAUDDIN MAKASSAR

### TAHUN PELAJARAN 2015/2016

### TEST

---

- A. Berikan tanda silang (X) pada jawaban yang paling benar !**
1. Dua faktor yang mempengaruhi energy kinetik gas idel adalah .....
    - a. Tekanan udara dan usaha
    - b. Suhu gas dan jumlah partikel
    - c. Jumlah partikel dan tekanan gas
    - d. Volume gas dan suhu
    - e. Tekanan gas dan volume gas  2. Dibawah ini merupakan sifat-sifat dari Gas Ideal kecuali,.....
    - a. Terdiri dari banyak partikel, tetapi tidak ada gaya tarik-menarik (interaksi) antarpartikel.
    - b. Senantiasa bergerak dengan arah sembarangan dan tersebar merata dalam ruang.
    - c. Ukuran partikel gas dapat diabaikan terhadap ukuran ruangan atau wadah yang ditempatinya.
    - d. Setiap tumbukan yang terjadi antarpartikel gas dan dinding bersifat lenting sempurna, sehingga tidak ada energi yang hilang.
    - e. Terjadi gaya gesek antarpartikel besar.  3. Suatu gas ideal ( $M_r = 40$ ) berada dalam tabung tertutup dengan volume 8 liter. Jika suhu gas  $57^\circ\text{C}$  dan tekanan  $2 \times 10^5 \text{ N/m}^2$ , berapakah massa gas tersebut?
    - a. 22,33 gram
    - b. 22,23 gram
    - c. 23,23 gram
    - d. 23,33 gram
    - e. 33,23 gram

4. Jika suhu gas dinaikkan, kecepatan rata-rata partikel gas bertambah karena kecepatan gas ....
  - a. Sebanding dengan akar massa partikel
  - b. Sebanding dengan akar suhu mutlak
  - c. Berbanding terbalik dengan massa partikel
  - d. Sebanding dengan suhu mutlak gas
  - e. Sebanding dengan kuadrat suhu mutlak
5. Berapa kecepatan efektifitas gas bermassa jenis  $10 \text{ kg/m}^3$  yang berada pada tabung bertekanan  $3 \times 10^5 \text{ Pa}$ ?
  - a. 100 m/s
  - b. 200 m/s
  - c. 300 m/s
  - d. 500 m/s
  - e. 600 m/s
6. Suhu darah yang ada di dalam sebuah balon dapat mempengaruhi ukuran atau volume balon. Pernyataan diatas sesuai dengan...
  - a. Hukum Robert Boyle
  - b. Hukum Jacques Charles
  - c. Hukum Kekekalan Energi
  - d. Hukum Gay Lussac
  - e. Hukum Boyle-Gaylussac
7. Dengan menggunakan hukum dari persamaan Robert Boyle tentukan tekanan akhir jika diketahui dalam sebuah tabung gas berisi gas dengan volume awal 1,2 liter dengan tekanan awal sebesar 4 atm kemudian berubah volumenya sebesar 1 liter.....
  - a. 4,8 atm
  - b. 4,7 atm
  - c. 4,0 atm
  - d. 5,0 atm
  - e. 6,0 atm
8. Dengan menggunakan persamaan Hukum Jacques Charles tentukan Volume ke 2 jika diketahui suatu zat dalam balon karet dengan volume awal 2,3 liter dengan suhu  $27^\circ\text{C}$  dinaikkan menjadi  $54^\circ\text{C}$ .....
  - a. 4,0 Liter

- b. 3,8 Liter  
c. 4,8 Liter  
d. 5,8 Liter  
e. 6,8 Liter
9. Dalam tabung yang tertutup, Volumena berubah-ubah dapat bergerak mula-mula volumenya 1,2 lt. Pada saat itu tekanannya diukur 1 atm dengan suhu  $27^{\circ}$ . jika tutup tabung ditekan sehingga tekanan gas menjadi 1,2 atm ternyata volumenya menjadi 1,1 liter, maka berapakah suhu gas pada saat itu....
- a.  $57^{\circ}$  C  
b.  $27^{\circ}$  C  
c.  $17^{\circ}$  C  
d.  $37^{\circ}$  C  
e.  $47^{\circ}$  C
10. 1 mol gas helium ( $M_r \text{ He} = 4 \text{ gr/mol}$ ) memiliki suhu  $27^{\circ}$  C maka berapakah energy kinetic rata-rata partikel tersebut...!
- a.  $6,21 \times 10^{-21}$  Joule  
b.  $7,21 \times 10^{-21}$  Joule  
c.  $6,21 \times 10^{-12}$  Joule  
d.  $7,21 \times 10^{-12}$  Joule  
e.  $8,21 \times 10^{-12}$  Joule
11. Dari soal nomor 10 tentukan energy dalam gas ?
- a.  $3,7 \times 10^3$  Joule  
b.  $4,7 \times 10^3$  Joule  
c.  $3,21 \times 10^3$  Joule  
d.  $4,21 \times 10^3$  Joule  
e.  $5,21 \times 10^3$  Joule
12. Jika suatu gas ideal dimampatkan secara isothermal sampai volumenya menjadi setengah dari volume semula maka ....
- a. Tekanan dan suhu tetap  
b. Tekanan menjadi dua kali dan suhu tetap  
c. Tekanan tetap dan suhu menjadi dua kalinya  
d. Tekanan menjadi dua kalinya dan suhu menjadi setengahnya  
e. Tekanan dan suhu menjadi setengahnya.

13. Suatu gas ideal dengan volume 2 liter, suhunya  $7^{\circ}\text{C}$  dan tekanan 0,7 atm menempati sebuah ruang. Jika gas tersebut didinginkan pada volume tetap sehingga suhunya menjadi  $-73^{\circ}\text{C}$ . Tentukan tekanan gas.....
- 5 atm
  - 0,5 atm
  - 0,06 atm
  - 0,512 atm
  - 10 atm
14. Pada keadaan normal ( $T = 0^{\circ}\text{C}$  dan  $p = 1 \text{ atm}$ ), 4 gram gas oksigen ( $\text{O}_2$ ) dengan berat molekul  $M_r = 32$  memiliki volume sebesar .... ( $R = 8.314 \text{ J/kmol K}$ ;  $1 \text{ atm} = 105\text{N/m}^2$ )
- $1,4 \times 10^{-6} \text{ m}^3$
  - $2,8 \times 10^{-3} \text{ m}^3$
  - $22,4 \times 10^{-3} \text{ m}^3$
  - $2,8 \text{ m}^3$
  - $22,4 \text{ m}^3$
15. Sebuah tangki diisi dengan gas ideal bermassa 10 kg pada tekanan 4 atm dan suhu  $47^{\circ}\text{C}$ . Tangki tersebut memiliki lubang kecil sehingga memungkinkan gas dapat lolos keluar. Ketika suhu  $27^{\circ}\text{C}$  dan tekanan gas 3 atm, massa gas yang lolos keluar dari tangki jika  $1 \text{ atm} = 105 \text{ Pa}$  adalah ....
- 2 kg
  - 3 kg
  - 4 kg
  - 5 kg
  - 6 kg

**LEMBAR OBSERVASI**  
**AKTIVITAS GURU PADA SAAT PENERAPAN METODE PEMBELAJARAN**  
**DEMONSTRASI**

Mata pelajaran : Fisika Nama guru :  
 Pokok Bahasan : Gas ideal Hari/tanggal :  
 Pertemuan ke : ..... Jam :

1. Berikut ini daftar pengelolaan kegiatan pembelajaran dengan menggunakan metode pembelajaran demonstrasi yang dilakukan guru dalam kelas. Berikan penilaian anda dengan memberikan tanda cek (√) pada kolom yang sesuai.
2. Untuk kegiatan pembelajaran menggunakan metode pembelajaran demonstrasi berikan tanda (√) jika ada tingkah laku guru dalam menggunakan metode pembelajaran demonstrasi tersebut yang muncul.


Tabel 1 : Pengamatan Aktivitas Guru Penerapan Metode Demonstrasi

No.	Pernyataan	Jawaban		Keterangan
		Sesuai	Tidak sesuai	
1.	Sebelum mengajar tenaga pendidik membuat rpp tentang teori kinetic gas.			
2.	Sebelum memberikan materi yang diajarkan tenaga pendidik menyebutkan standar kompetensi.			
3.	Sebelum memberikan materi yang akan diajarkan tenaga pendidik menyebutkan kompetensi dasar.			



4.	Sebelum memberikan materi yang akan diajarkan tenaga pendidik menjelaskan tujuan pembelajaran dari teori kinetic gas.			
5.	Tenaga pendidik menjelaskan materi tentang teori kinetic gas.			
6.	Tenaga pendidik memiliki strategi pembelajaran selama proses pembelajaran berlangsung.			
7.	Sebelum praktikum tenaga pendidik membagi kelompok.			
8.	Tenaga pendidik menyiapkan alat dan bahan yang diperlukan untuk demonstrasi.			
9.	Tenaga pendidik menjelaskan prosedur kegiatan demonstrasi materi teori kinetic gas.			
10.	Tenaga pendidik memberi kesempatan peserta didik untuk bertanya mengenai apa yang belum dipahami tentang kegiatan demonstrasi.			
11.	Tenaga pendidik memberi waktu dalam kegiatan demonstrasi			
12.	Tenaga pendidik member kesempatan peserta didik untuk melakukan kegiatan demonstrasi.			
13.	Setelah kegiatan demonstrasi tenaga pendidik memberikan kesempatan peserta didik untuk bertanya.			
14.	Setelah kegiatan demonstrasi tenaga			

	pendidik mengarahkan peserta didik untuk menulis hasil pengamatan di table pengamatan.			
15.	Tenaga pendidik memberikan kesempatan untuk menyampaikan hasil kesimpulan dari kegiatan demonstrasi.			
16.	Tenaga pendidik memberikan tugas kepada peserta didik.			



## LEMBAR PENGAMATAN AKTIVITAS SISWA

### Petunjuk Pengisian

Amatilah aktivitas siswa dalam kelompok yang terpilih selama kegiatan pembelajaran berlangsung. Sebelum melakukan pengamatan perhatikan prosedur berikut:

1. Pengamat dalam melakukan pengamatan berada didalam ruangan kelas XI IPA 1 SMAN 2 POLOMBANGKENG UTARA
2. Setiap 15 menit pengamat melakukan pengamatan aktivitas siswa yang dominan, kemudian 1 menit berikutnya pengamat menuliskan kode kategori pengamatan pada baris dan kolom yang bersesuaian.
3. Pengamatan dilakukan sejak siswa mengikuti pelajaran.

### Kategori Pengamatan aktivitas siswa.

1. Peserta didik hadir tepat waktu didalam ruangan pada saat pembelajaran fisika dengan menggunakan metode demonstrasi.
2. Peserta didik bersemangat mengikuti kegiatan pembelajaran fisika dengan menggunakan metode demonstrasi.
3. Peserta didik mendengarkan dan memperhatikan penjelasan guru.
4. Peserta didik mencatat hal-hal penting dari materi yang diajarkan guru.
5. Peserta didik tertarik pada penggunaan alat dan bahan pada saat demonstrasi materi teori kinetic gas.
6. Peserta didik bosan mendengarkan penjelasan materi yang disampaikan dengan metode demonstrasi.
7. Peserta didik aktif bertanya dan menanggapi pada saat pembelajaran.
8. Peserta didik bermain pada saat pembelajaran.
9. Peserta didik mengganggu teman saat pembelajaran.
10. Peserta didik mengerjakan soal di papan tulis.
11. Peserta didik bercerita dengan teman pada saat pembelajaran berlangsung
12. Peserta didik tidur pada saat pembelajaran berlangsung.

Table 2. pengamatan aktivitas siswa

No.	Nama siswa	Pengamatan menit ke ...				
		15	30	45	60	80
1.	Aldi					
2.	Ardiansyah					
3.	Ayu Yuniarti					
4.	Dion Saputra					
5.	Fadli					
6.	Junaedi					
7.	Jupardi Syam					
8.	Muh. Hasyim					
9.	Muh. Indra Jaya					
10.	Muhammad Herwin					
11.	Mustakim					
12.	Nur Hikma					
13.	Nur Indah Sari M					
14.	Nurdiana					
15.	Nurislamia					
16.	Riki Ananda					

17.	Siti Muslimah					
18.	Sitti Maryam					
19.	Syamsinar					
20.	Tri Agung					
21.	Wahyu Tinri Pratama					

Takalar , .....,..... 2016

Observer/ pengamat



- a. Gambaran hasil belajar setelah penggunaan metode pembelajaran demonstrasi (Test)

Tabel 4: Data urutan hasil belajar peserta didik kelas XI IPA 1 SMA Negeri Polombangkeng Kabupaten Takalar

53	60	66	66	73	73	73
73	80	80	80	80	80	86
86	86	86	86	86	86	86

Tabel 5: Daftar nilai test materi gas ideal peserta didik kelas XI IPA 1 SMA Negeri Polombangkeng Kabupaten Takalar

No.	NAMA	L/P	NILAI PRE-TEST
1	Aldi	L	80
2	Ardiansyah	L	73
3	Ayu Yuniarti	P	66
4	Dion Saputra	L	86
5	Fadli	L	73
6	Junaedi	L	60
7	Jupardi Syam	L	80
8	Muh. Hasyim	L	80
9	Muh. Indra Jaya	L	80
10	Muhammad Herwin	L	73
11	Mustakim	L	86
12	Nur Hikma	P	53
13	Nur Indah Sari M	P	80
14	Nurdiana	P	86
15	Nurislamia	P	66
16	Riki Ananda	L	86

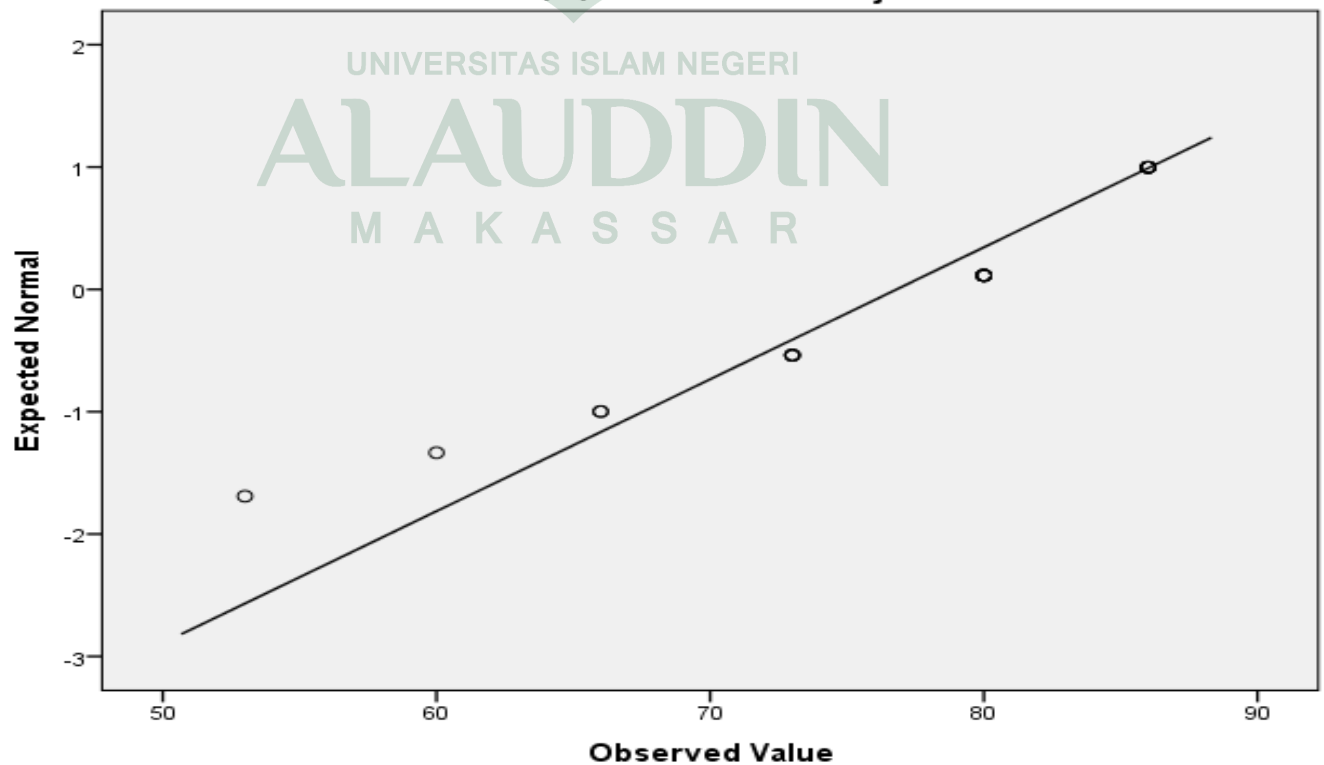
17	Siti Muslimah	P	80
18	Sitti Maryam	P	80
19	Syamsinar	P	73
20	Tri Agung	L	86
21	Wahyu Tinri Pratama	L	86



Uji Deskriptif

Descriptive Statistics								
	N	Range	Minimum	Maximum	Sum	Mean	Std. Deviation	Variance
Hasil.Belajar	21	33,00	53,00	86,00	1613,00	76,8095	9,27156	85,962
Valid N (listwise)	21							
Tests of Normality								
	Kolmogorov-Smirnov <sup>a</sup>			Shapiro-Wilk				
	Statistic	Df	Sig.	Statistic	df	Sig.		
Hasil.Belajar	,254	21	,001	,857	21	,006		
a. Lilliefors Significance Correction								

Normal Q-Q Plot of Hasil.Belajar





<b>One-Sample Test</b>						
	Test Value = 65					
	t	df	Sig. (2-tailed)	Mean Difference	95% Confidence Interval of the Difference	
					Lower	Upper
Hasil.Belajar	5,837	20	,000	11,80952	7,5892	16,0299

## DAFTAR HADIR

No.	NAMA	L/P	Pertemuan I	Pertemuan II	Pertemuan III
1	Aldi	L	Hadir	Hadir	Hadir
2	Ardiansyah	L	Hadir	Hadir	Hadir
3	Ayu Yuniarti	P	Hadir	Hadir	Hadir
4	Dion Saputra	L	Hadir	Hadir	Hadir
5	Fadli	L	Hadir	Hadir	Hadir
6	Junaedi	L	Hadir	Hadir	Hadir
7	Jupardi Syam	L	Hadir	Hadir	Hadir
8	Muh. Hasyim	L	Hadir	Hadir	Hadir
9	Muh. Indra Jaya	L	Hadir	Hadir	Hadir
10	Muhammad Herwin	L	Hadir	Hadir	Hadir
11	Mustakim	L	Hadir	Hadir	Hadir
12	Nur Hikma	P	Hadir	Hadir	Hadir
13	Nur Indah Sari M	P	Hadir	Hadir	Hadir
14	Nurdiana	P	Hadir	Hadir	Hadir
15	Nurislamia	P	Hadir	Hadir	Hadir
16	Riki Ananda	L	Hadir	Hadir	Hadir
17	Siti Muslimah	P	Hadir	Hadir	Hadir
18	Sitti Maryam	P	Hadir	Hadir	Hadir
19	Syamsinar	P	Hadir	Hadir	Hadir
20	Tri Agung	L	Hadir	Hadir	Hadir
21	Wahyu Tinri Pratama	L	Hadir	Hadir	Hadir

DOKUMENTASI



















UNIVERSITAS ISLAM NEGERI  
**ALAUDDIN**  
M A K A S S A R



**KEPUTUSAN DEKAN FAKULTAS TARBIYAH DAN KEGURUAN  
UIN ALAUDDIN MAKASSAR  
NOMOR: 045 TAHUN 2016**

**TENTANG**

**PEMBIMBING PENELITIAN DAN PENYUSUNAN SKRIPSI MAHASISWA**

**DEKAN FAKULTAS TARBIYAH DAN KEGURUAN UIN ALAUDDIN MAKASSAR**

- Membaca** : Surat dari Jurusan Pendidikan Fisika Fakultas Tarbiyah dan Keguruan UIN Alauddin Makassar Nomor: 05/P.Fis/II/2016 tanggal 10 Februari 2016 tentang Permohonan Pengesahan Judul Skripsi dan Penetapan Dosen Pembimbing Mahasiswa:
- Nama** : Syahrir Gallaran  
**NIM** : 20600111087 dengan judul:
- “Penerapan Metode Demonstrasi terhadap Hasil Belajar Peserta Didik Kelas XI IPA SMA YAPIP Sungguminasa Kab. Gowa”.**
- Menimbang** :
- a. Bahwa untuk membantu penelitian dan penyusunan skripsi mahasiswa tersebut, dipandang perlu untuk menetapkan Pembimbing Penelitian dan Penyusunan Skripsi Mahasiswa.
  - b. Bahwa mereka yang ditetapkan dalam keputusan ini dipandang cakap dan memenuhi syarat untuk melaksanakan tugas sebagai Pembimbing Penelitian dan Penyusunan Skripsi Mahasiswa tersebut.
- Mengingat** :
1. Undang-Undang RI Nomor 20 Tahun 2003 tentang Sistem Pendidikan Nasional;
  2. Peraturan Pemerintah RI Nomor 17 Tahun 2010 tentang Pengelolaan dan Penyelenggaraan Pendidikan;
  3. Keputusan Presiden RI Nomor 57 Tahun 2005 tentang Perubahan IAIN Alauddin Makassar menjadi Universitas Islam Negeri (UIN) Alauddin Makassar;
  4. Keputusan Menteri Agama RI Nomor 25 Tahun 2013 jo No. 85/2013 tentang Organisasi dan Tata Kerja UIN Alauddin Makassar;
  5. Peraturan Menteri Agama Nomor 20 Tahun 2014 tentang Statuta UIN Alauddin Makassar;
  6. Keputusan Menteri Pendidikan dan Kebudayaan RI Nomor: 032/U/1996 tentang Kriteria Akreditasi Program Studi pada Perguruan Tinggi untuk Program Sarjana;
  7. Keputusan Rektor UIN Alauddin Makassar Nomor 129 C Tahun 2013 tentang Pedoman Edukasi UIN Alauddin Makassar;
  8. Keputusan Rektor UIN Alauddin Makassar Nomor 302 Tahun 2015 tentang Kalender Akademik UIN Alauddin Makassar Tahun Akademik 2016/2017.



KEMENTERIAN AGAMA  
**JURUSAN PENDIDIKAN FISIKA**  
 FAKULTAS TARBİYAH DAN KEGURUAN  
 UNIVERSITAS ISLAM NEGERI (UIN) ALAUDDIN MAKASSAR  
 Jl. H. M. Yasin Limpo No.36 Samata-Gowa ☎ (0411) 882682 (Fax. 882682)

Nomor: **05**/PFIS/II/2016

Samata-Gowa, /0 Februari 2016

Hal : **Permohonan Pengesahan Judul Skripsi  
 Dan Penetapan Dosen Pembimbing**

Kepada Yth.  
**Dekan Fakultas Tarbiyah dan Keguruan  
 UIN Alauddin Makassar**  
 Di  
 Samata-Gowa

Assalamu Alaikum Wr. Wb.

Ketua Jurusan/Prodi Pendidikan Fisika menerangkan bahwa :

Nama : Syahrir Gallaran  
 NIM : 20600111087  
 Semester : IX  
 Jurusan/Prodi : Pendidikan Fisika  
 Alamat/Tlp. : Minasaupa/085397531586

Telah mengajukan judul skripsi:

**“Penerapan Metode Demonstrasi Terhadap Hasil Belajar Peserta Didik Kelas XI  
 IPA SMA Yapip Sungguminasa Kab. Gowa”**

Untuk selanjutnya disahkan dan ditetapkan pembimbing sebagai berikut:

**Pembimbing I** : Drs. Muh. Yusuf Hidayat, M.Pd.

**Pembimbing II** : Dr. Muhammad Qaddafi, S.Si., M.Si.

Demikian permohonan ini dan atas perkenannya diucapkan terimakasih

Wassalam

Disahkan oleh:

Wakil-Dekan Bidang Akademik,  
  
**Dr. Muljono Bamopolii, M.Ag.**  
 NIP: 19641110 199203 1 005

Ketua Jurusan Pendidikan Fisika,

  
**Dr. Muhammad Qaddafi, S.Si. M.Si**  
 NIP: 19760802 200501 1 004

**Memperhatikan** : Hasil Rapat Pimpinan Fakultas Tarbiyah dan Keguruan UIN Alauddin Makassar tanggal 06 Mei 2015 tentang pelaksanaan KKN Profesi, Ujian Komprehensif dan Ujian/Munaqasyah Skripsi Mahasiswa Fakultas Tarbiyah dan Keguruan UIN Alauddin Makassar.

### MEMUTUSKAN

**Menetapkan** : **KEPUTUSAN DEKAN FAKULTAS TARBİYAH DAN KEGURUAN UIN ALAUDDIN MAKASSAR TENTANG PANITIA UJIAN/DEWAN MUNAQISY SKRIPSI**

**Pertama** : Mengangkat Panitia Ujian/Dewan Munaqisy Skripsi Saudara (i) : **SYAHRIR GALLARAN, NIM: 20600111087;**

**Kedua** : Panitia Ujian/Dewan Munaqisy bertugas untuk mempersiapkan dan melaksanakan ujian terhadap mahasiswa tersebut;

**Ketiga** : Segala biaya yang timbul akibat dikeluarkannya Keputusan ini dibebankan kepada Anggaran DIPA BLU UIN Alauddin Makassar Tahun Anggaran 2016 sesuai dengan ketentuan dan peraturan yang berlaku;

**Keempat** : Keputusan ini mulai berlaku sejak tanggal ditetapkan dan apabila di kemudian hari terdapat kekeliruan/kesalahan di dalamnya akan diperbaiki sebagaimana mestinya;

**Kelima** : Keputusan ini disampaikan kepada masing-masing yang bersangkutan untuk dilaksanakan dengan penuh tanggungjawab.

Ditetapkan di : Samata-Gowa

Pada Tanggal : 31 Oktober 2016

UNIVERSITAS ISLAM EGEN  
**ALAUDDIN**  
 M. A. K. A. S. S. A. R  
 Dekan, *[Signature]*  
**Dr. H. Muhammad Amri, Lc., M.Ag.**  
 NIP: 19730120 200312 1 001

**Tembusan:**

1. Rektor UIN Alauddin Makassar;
2. Kasubag Akademik, Kemahasiswaan dan Alumni Fakultas Tarbiyah dan Keguruan;
3. Peninggal.

**PERSETUJUAN SEMINAR DRAFT/PROPOSAL**

Draft Proposal yang berjudul: ***“Penerapan Metode Pembelajaran Demonstrasi Terhadap Peningkatan Hasil belajar peserta didik Pokok Bahasan Teori Kinetik Gas di Kelas XI SMA Yapip Kabupaten Gowa”***. Yang disusun oleh saudara ; Syahrir gallaran NIM: **20600111087** Mahasiswa Jurusan Pendidikan Fisika pada Fakultas Tarbiyah dan Keguruan UIN Alauddin Makassar, telah diperiksa dan disetujui oleh kedua pembimbing untuk diseminarkan.

Samata Gowa, 5 April 2016

Pembimbing I

**Drs. M. Yusuf Hidayat, M.Pd.**  
NIP. 196312311994031029

Pembimbing II

**Dr.H.Muhammad Qaddafi, S. Si., M. Si**  
NIP. 19760802 200501 1 004

Mengetahui,  
Ketua Jurusan Pendidikan Fisika

**Dr.H.Muhammad Qaddafi, S. Si., M. Si**  
NIP. 19760802 200501 1 004



**PEMERINTAH KABUPATEN TAKALAR**  
**DINAS PENDIDIKAN KEBUDAYAAN PEMUDA DAN OLAHRAGA**  
**SMA NEGERI 2 POLOMBANGKENG UTARA**

*Alamat: Jln. Poros Pabrik Gula Takalar, (290) 40308578 Polut\* 92252*

**SURAT KETERANGAN**

Nomor: 086/DPKPO/ SMA.09/TU/2016

Yang bertanda tangan di bawah ini, Kepala sekolah SMA Negeri 2 Polombangkeng Utara Kabupaten Takalar, menerangkan bahwa:

Nama : SYAHRIR GALLARAN  
 Tempat/ Tanggal Lahir : Tana Toraja, 07 Agustus 1993  
 NIM : 20600 111 087  
 Jurusan : Pendidikan Fisika  
 Fakultas : Tarbiyah dan Keguruan.  
 Universitas : Universitas Islam Negeri (UIN) Alauddin Makassar.

Benar telah melakukan penelitian pada tanggal 07 s/d 14 Mei 2016 di SMA Negeri 2 Polombangkeng Utara Kabupaten Takalar, dalam rangka penyusunan Skripsi dengan judul;

***“Penerapan Metode Pembelajaran Demonstrasi Terhadap Peningkatan Hasil Belajar Peserta Didik Pokok Bahasan Teori Kinetik Gas Kelas XI. IPA-1 SMA Negeri 2 Polombangkeng Utara Kabupaten Takalar”.***

Demikian Surat keterangan ini diberikan kepada yang bersangkutan untuk dipergunakan seperlunya.

Takalar, 16 Mei 2016




## PERSETUJUAN SEMINAR HASIL

Skripsi yang berjudul: *"Penerapan Metode Pembelajaran Demonstrasi Terhadap Peningkatan Hasil belajar peserta didik Pokok Bahasan Teori Kinetik Gas di Kelas XI IPA SMA Negeri 2 Polombangkeng Utara Kabupaten Takalar"*.

Yang disusun oleh saudara ; Syahrir gallaran NIM: 20600111087 Mahasiswa Jurusan Pendidikan Fisika pada Fakultas Tarbiyah dan Keguruan UIN Alauddin Makassar, telah diperiksa dan disetujui oleh kedua pembimbing untuk diseminarkan.


Samata Gowa, 19 September 2016

Pembimbing I

  
Drs. M. Yusuf Hidayat, M.Pd.  
NIP.196312311994031029

Pembimbing II

  
Dr.H.Muhammad Qaddafi, S. Si., M. Si  
NIP. 19760802 200501 1 004

  
Mengetahui,  
Ketua Jurusan Pendidikan Fisika

Dr.H.Muhammad Qaddafi, S. Si., M. Si  
NIP. 19760802 200501 1 004




**PERSETUJUAN UJIAN MUNAQASYAH**


Skripsi yang berjudul: “Penerapan metode pembelajaran demonstrasi terhadap hasil belajar peserta didik pokok bahasan teori kinetik gas dikelas XI IPA SMA Negeri 2 Polombangkeng Utara Kabupaten Takalar”, yang disusun oleh saudara Syahrir gallaran, NIM : 20600111087, Mahasiswa Jurusan Pendidikan Fisika pada Fakultas Tarbiyah dan Keguruan UIN Alauddin Makassar, telah diperiksa dan disetujui oleh kedua pembimbing untuk Sidang Ujian Munaqasyah

Samata, 27 oktober 2016


Pembimbing I

  
**Drs. Muhammad Yusuf Hidayat, M.Pd.**  
NIP. 196312311994031029

Pembimbing II

  
**Dr. H. Muhammad Qaddafi, S. Si., M. Si.**  
NIP. 19760802 200501 1 004

Mengetahui,  
Ketua Jurusan Pendidikan Fisika

  
**Dr. Muhammad Qaddafi, S. Si., M. Si.**  
NIP. 19760802 200501 1 004



**KEPUTUSAN DEKAN FAKULTAS TARBIYAH DAN KEGURUAN  
UIN ALAUDDIN MAKASSAR  
NOMOR: 3328 TAHUN 2016**

**TENTANG  
PANITIA UJIAN/DEWAN MUNAQISY SKRIPSI**

**DEKAN FAKULTAS TARBIYAH DAN KEGURUAN  
UIN ALAUDDIN MAKASSAR SETELAH :**

- Membaca** : Lembaran persetujuan Pembimbing Skripsi mahasiswa Fakultas Tarbiyah dan Keguruan UIN Alauddin Makassar, dengan:  
 Nama : SYAHRIR GALLARAN  
 NIM : 20600111087  
 Judul : Penerapan metode Pembelajaran Demonstrasi Terhadap Hasil Belajar Peserta Didik Pokok Bahasan Teori Kinetik Gas Dikelas XI IPA SMA Negeri 2 Polombangkeng Utara kabupaten Takalar  
 Tertanggal 27 Oktober 2016 yang menyatakan bahwa skripsi tersebut telah memenuhi syarat-syarat ilmiah dan dapat disetujui untuk diajukan ke sidang Munaqasyah.
- Menimbang** : a. Bahwa untuk melaksanakan ujian skripsi dalam rangka penyelesaian studi mahasiswa tersebut di atas, dipandang perlu menetapkan Panitia/Dewan Munaqisy;  
 b. Bahwa mereka yang tersebut namanya dalam Keputusan ini dipandang cakap untuk melaksanakan tugas ujian/munaqasyah skripsi tersebut.
- Mengingat** : 1. Undang-undang No. 20 Tahun 2003 tentang Sistem Pendidikan Nasional;  
 2. Peraturan Pemerintah Nomor 17 Tahun 2010 tentang Pengelolaan dan Penyelenggaraan pendidikan;  
 3. Peraturan Presiden RI Nomor 57 Tahun 2005 tentang Perubahan Status IAIN Alauddin Makassar menjadi UIN Alauddin Makassar;  
 4. Peraturan Menteri Agama Nomor 20 Tahun 2014, tentang Statuta UIN Alauddin Makassar;  
 5. Keputusan Menteri Agama Nomor 25 tahun 2013 jo No.85/2013, tentang Organisasi dan Tata Kerja UIN Alauddin Makassar;  
 6. Keputusan Rektor UIN Alauddin Makassar Nomor 129 C Tahun 2013, tentang Pedoman Edukasi UIN Alauddin;  
 7. Keputusan Rektor UIN Alauddin Makassar Nomor 53 Tahun 2016 tentang pembetulan Kalender Akademik UIN Alauddin Makassar Tahun Akademik 2016/2017.

- Memperhatikan** : Hasil Rapat Pimpinan dan Dosen Fakultas Tarbiyah dan Keguruan UIN Alauddin Makassar tanggal 14 Februari 2011 tentang Pembimbing Penelitian dan Penyusunan Skripsi Mahasiswa.
- Menetapkan** : **KEPUTUSAN DEKAN FAKULTAS TARBIYAH DAN KEGURUAN TENTANG DOSEN PEMBIMBING/PEMBANTU PEMBIMBING PENELITIAN DAN PENYUSUNAN SKRIPSI MAHASISWA**
- Pertama** : Mengangkat/menunjuk saudara:
1. Drs. Muhammad Yusuf Hidayat, M.Pd. : Pembimbing I
  2. Dr. Muhammad Qaddafi, S.Si., M.Si. : Pembimbing II
- Kedua** : Tugas pembimbing/pembantu pembimbing adalah memberikan bimbingan dalam segi metodologi, isi, dan teknis penulisan sampai selesai dan mahasiswa tersebut lulus dalam ujian;
- Ketiga** : Segala biaya yang berkaitan dengan penerbitan keputusan ini dibebankan kepada anggaran DIPA BLU UIN Alauddin Makassar Tahun Anggaran 2016;
- Keempat** : Keputusan ini berlaku sejak tanggal ditetapkannya dan apabila terdapat kekeliruan/kesalahan di dalam penetapannya akan diadakan perubahan/perbaikan sebagaimana mestinya;
- Kelima** : Keputusan ini disampaikan kepada masing-masing yang bersangkutan untuk diketahui dan dilaksanakan dengan penuh tanggung jawab.

Ditetapkan di : Samata

Pada tanggal : 21 Maret 2016



*Amri*  
**Dr. H. Muhammad Amri, Lc., M.Ag.**  
 NIP: 19730120 200312 1 001

**Tembusan:**

1. Rektor UIN Alauddin Makassar;
2. Subbag Akademik, Kemahasiswaan, dan Alumni Fakultas Tarbiyah dan Keguruan;
3. Peringgal.

**LAMPIRAN : KEPUTUSAN DEKAN FAKULTAS TARBIYAH DAN KEGURUAN  
UIN ALAUDDIN MAKASSAR  
NOMOR: 3328 TAHUN 2016**

**TENTANG**

**PANITIA UJIAN /DEWAN MUNAQISY SKRIPSI**

A.n. Saudara/i SYAHRIR GALLARAN, NIM: 20600111087;

Ketua : Rafiqah, S.Si., M.Pd.

Sekretaris : Dr. H. Muhammad Qaddafi, S.Si., M.Si.

Munaqisy I : Dr. Laode Ismail ahmad, M.Th.I.

Munaqisy II : Usman, S.Ag., M.Pd.

Pembimbing I : Drs. Muhammad Yusuf Hidayat, M.Pd.

Pembimbing II : Dr. H. Muhammad Qaddafi, S.Si., M.Si.

Pelaksana : Jumrah, S.Ag.

UNIVERSITAS ISLAM NEGERI

**ALAUDDIN**  
M A K A S S A R

Ditetapkan di : Samata-Gowa  
Pada Tanggal : 31 Oktober 2016

Dekan, *li*

*amri*

Dr. H. Muhammad Amri, Lc., M.Ag.  
NIP: 19730120 200312 1 001

19.258

13.



**BERITA ACARA UJIAN SKRIPSI  
(MUNAQASYAH) MAHASISWA FAKULTAS TARBİYAH  
DAN KEGURUAN UIN ALAUDDIN MAKASSAR**

Putih untuk Mahasiswa  
Merah untuk Arsip  
Biru untuk Akademik  
Kuning untuk Jurusan

<b>I</b>	1. Nama Mahasiswa/NIM/Jurusan	: Syahrir gallaran / 20600111007 / Pend. Filsafat
	2. Tempat, Tgl. Lahir/Jenis kelamin	: Tana Toraja 7 Agustus 1993 / Laki-Laki
	3. Hari/Tgl. Ujian	: Rabu, 16 November 2016
	4. Judul Skripsi	: Penerapan Metode Pembelajaran Amanstasi terhadap hasil belajar. Dicerita didik pokok bahasan Teori Kinetik gas di kelas XI IPA SMA Negeri 2 Palembang
	5. Ketua/Sekretaris Sidang	: Rafiqah, S.Si., M.Pd. / Dr. H. M. Qaddafi, S.Si., M.Si.
	6. Pembimbing	: 1. Drs. M. Yusuf Hidayat, M.Pd. 2. Dr. H. M. Qaddafi, S.Si., M.Si.
	7. Penguji	: 1. Dr. Laode Ismail Ahmad, M.Thd. 2. Usman, S.Ag., M.Pd.

<b>II</b>	Hasil Ujian (Lingkari salah satunya Yang sesuai)	: a. Lulus tanpa perbaikan <input checked="" type="radio"/> b. Lulus dengan perbaikan c. Belum lulus dengan perbaikan tanpa ujian ulang d. Belum lulus, perbaikan dan ujian ulang
-----------	--	--

<b>III</b>	Keterangan Perbaikan :	: paragraf sesuai usulan penguji
------------	------------------------	----------------------------------

<b>SURAT PERNYATAAN</b>	
<b>IV</b>	Pada hari ini <u>Rabu</u> tgl. <u>16</u> bulan <u>11</u> tahun <u>2016</u> . Saya nyatakan bahwa segala berkenaan dengan : <u>a. Perbaikan skripsi; b. Ujian ulang; c. Penjilidan skripsi dan d. Penyerahan skripsi ke Fakultas</u> , Saya akan selesaikan dalam jangka waktu <u>3</u> bulan <u>0</u> hari (Tidak lebih dari tiga bulan) Segala resiko yang timbul akibat keterlambatan, adalah diluar tanggung jawab Pembimbing, penguji dan fakultas, dan karena itu konsekuensinya akan saya tanggung sendiri.
	Makassar, <u>16</u> <u>11</u> 2016
	Memberi pernyataan,  Nama Mahasiswa <u>Syahrir gallaran</u> Tanda tangan

**Keterangan Surat Pernyataan** : Lingkari poin c dan d. Pada poin a dan b dilingkari salah satu atau keduanya sesuai kriteria kelulusan tersebut diatas (kotak II). Yang dilingkari, dibacakan oleh Mahasiswa.

<b>V</b>	Tanda Tangan :	Makassar, <u>16</u> - <u>11</u> - 2016
	Ketua/Sekretaris	:
	Penguji	: 1.  2.
	Pembimbing	: 1.  2.

<b>VI</b>	<b>Keterangan hasil perbaikan :</b> Skripsi telah <u>diperbaiki/diuji kembali</u> dan telah diterima oleh tim penguji, Pada tgl. .... 200 .....
	Tanda tangan tim penguji (1)  (2)

<b>VII</b>	<b>NILAI UJIAN :</b> I. Bahasa : <u>4</u> Isi <u>4</u> Metode : <u>4</u> Penguasaan : <u>4</u> Rata-rata <u>4</u>
	II. Bahasa : ..... Isi ..... Metode : ..... Penguasaan : <u>4</u>
	Tgl. Yudisium, <u>16</u> - <u>11</u> - 2016 IPK $\frac{\Sigma \text{SKN}}{\Sigma \text{SKS}}$ : .....

**Keterangan Tambahan :** Alamat Mahasiswa  
 Alamat di Makassar : Jl. Minasrupa Kode pos 90222  
 No. Tlp./Hp. : 085397531586  
 Alamat daerah asal : Jl. Takeran Kota/Kampung Tana Toraja Propinsi Sul-Sel  
 Kab. Pina Toraja Kec. Sanggalla Selatan Desa/Kelurahan Takeran  
 RW/RT 002/003 Kode Pos 91001 No. Tlp./Hp. 085397531586

Kotak No. 1 dan alamat Mahasiswa diisi oleh Mahasiswa yang bersangkutan sebelum ujian berlangsung  
 Warna Putih diserahkan ke Fakultas (Bag. Akademik) bersama skripsi yang telah dijilid, dan setelah keterangan hasil perbaikan (pada kotak No. VI) ditanda tangan oleh tim penguji.

Proposal = 3,3 X 15%  
 Hasil = 3,41 X 35%  
 Tutup = 4 X 50%



## RIWAYAT HIDUP



Syahrir gallaran yang sering disapa dengan nama gallaran, asal daerah Tana Toraja, dilahirkan di Tana Toraja pada tanggal 7 agustus 1993. Anak ke dua dari 8 bersaudara. Anak dari pasangan Ahmad yani dan Nuriyati bintang linggi allo. Pendidikan formal dimulai dari sekolah SDN 236 Inpres raru dan lulus pada tahun 2005, melanjutkan ke SMP Negeri 1 Sangalla dan lulus tahun 2008, dan melanjutkan pendidikan di MAN Makale dan lulus pada tahun 2011. Pada tahun yang sama penulis melanjutkan pendidikan di Universitas Islam Negeri (UIN) Alauddin Makassar jenjang S1 pada Jurusan Pendidikan Fisika Fakultas Tarbiyah dan Keguruan, Sampai sekarang.

UNIVERSITAS ISLAM NEGERI  
**ALAUDDIN**  
M A K A S S A R