

**ANALISIS FAKTOR-FAKTOR YANG MEMENGARUHI KESUKSESAN
BISNIS R.M AYAM BAKAR WONG SOLO DI MAKASSAR**



UNIVERSITAS ISLAM NEGERI
ALAUDDIN
M A K A S S A R

Skripsi

**Diajukan untuk Memenuhi Salah Satu Syarat Meraih Gelar
Sarjana Ekonomi Islam Jurusan Ekonomi Islam
pada Fakultas Ekonomi dan Bisnis Islam
UIN Alauddin Makassar**

Oleh :

Andi Nur Efika

Nim:10200111009

UNIVERSITAS ISLAM NEGERI
ALAUDDIN
M A K A S S A R

**FAKULTAS EKONOMI DAN BISNIS ISLAM
UIN ALAUDDIN MAKASSAR**

2016

PENGESAHAN SKRIPSI

Skripsi ini berjudul “**Analisis Faktor-Faktor yang Memengaruhi Kesuksesan Bisnis R.M Ayam Bakar Wong Solo di Kota Makassar**”, yang di susun oleh saudara **Andi Nurefika**, NIM : **10200111009**, mahasiswa Jurusan Ekonomi Islam, Fakultas Ekonomi dan Bisnis Islam, UIN Alauddin Makassar, telah diuji dan dipertahankan dalam sidang *munaqasyah* yang diselenggarakan pada hari 31 Maret 2016 M, dinyatakan telah diterima sebagai salah satu syarat untuk memperoleh gelar Sarjana Ekonomi Islam (S.EI), tanpa (dengan beberapa) perbaikan.

Makassar, 31 Maret 2016 M
21 JumadilAkhir 1437 H

DAFTAR PENGUJI

Ketua : Prof. Dr. H. Ambo Asse.,M.Ag (.....)

Sekretaris : Prof. Dr. H. Muslimin Kara.,M.Ag (.....)

Penguji I : Prof. Dr. H. Muslimin Kara.,M.Ag (.....)

Penguji II : Rahmawati Muin S.Ag.,M.Ag (.....)

Pembimbing I : Dr. Mukhtar Lufti.,M.Pd (.....)

Pembimbing II: Dr. Muh. Wahyudin Abdullah SE., M.Si. Akt (.....)

UNIVERSITAS ISLAM NEGERI

ALAUDDIN
M A K A S S A R

Diketahui oleh:
Dekan Fakultas Ekonomi dan Bisnis Islam
UIN Alauddin Makassar

Prof. Dr. H. Ambo Asse., M.Ag
NIP. 19581022 198703 1 002

KATA PENGANTAR

بِسْمِ اللَّهِ الرَّحْمَنِ الرَّحِيمِ

Puji dan syukur penulis panjatkan kehadiran Allah swt. karena atas hidayah dan taufiq-Nya sehingga penulis dapat menyusun dan menyelesaikan skripsi ini. Demikian pula salawat dan taslim senantiasa tercurah kepada Nabi Besar Muhammad saw. yang telah menuntun umat ke jalan yang lurus dengan ajaran Islam yang dibawanya.

Dalam penyusunan skripsi ini hingga selesainya, penulis banyak mengalami kesulitan. Akan tetapi berkat usaha yang sungguh-sungguh dan adanya bantuan serta dorongan dari berbagai pihak, maka kesulitan itu dapat teratasi terutama kedua orang tuaku Ayahanda **A. Muh Jabir** dan Ibunda **Andi Nur Aisyah**, yang telah mengasuh dan membesarkan dengan penuh rasa kasih sayang, serta memberikan restu dalam penyusunan skripsi ini.

Suatu kebanggaan tersendiri bagi penulis karena dapat menyelesaikan penyusunan skripsi. Penulis menyadari dalam penyusunan skripsi ini tidak dapat terlepas dari uluran tangan berbagai pihak, oleh karena itu dalam kesempatan ini penulis menyampaikan ucapan terima kasih yang setulusnyanya serta penghargaan yang setingginya kepada yang terhormat:

1. Prof. Dr. H. Musafir Pababbari, M. Si. selaku Rektor UIN Alauddin Makassar beserta Wakil Rektor I, II, III.
2. Prof. Dr. Ambo Asse., M.Ag. selaku Dekan Fakultas Ekonomi dan Bisnis Islam beserta Wakil Dekan I, II, III atas segala fasilitas yang diberikan dan senantiasa memberikan dorongan, bimbingan, dan nasehat kepada penulis.

3. Rahmawati Muin, S.Ag., M.Ag dan Drs. Thamrin Logawali, MH. selaku Ketua Prodi dan Sekretaris Prodi Ekonomi Islam yang telah menjadi “pintu kemana saja” di setiap jalan buntu yang penulis hadapi, serta senantiasa memberi bimbingan dan nasehat selama masa studi.
4. Dr. Mukhtar Lutfi., M.Pd dan Dr. Muh. Wahyuddin Abdullah, S.E., M.Si. Akt. selaku pembimbing I dan pembimbing II yang tulus ikhlas meluangkan waktunya dalam memberikan bimbingan dan arahan, sehingga skripsi ini dapat terselesaikan.
5. Bapak, Ibu dosen dalam lingkungan Fakultas Ekonomi dan Bisnis Islam UIN Alauddin Makassar yang tidak dapat penulis sebutkan satu per satu disini, yang tanpa pamrih dan penuh kesabaran berbagi ilmu pengetahuan selama masa studi. Semoga Allah swt. melimpahkan keberkahan-Nya.
6. Pegawai lingkungan Fakultas Ekonomi dan Bisnis Islam yang telah membantu penulis selama menjalani masa studi.
7. Seluruh keluarga tercinta, memotivasi serta senantiasa mendo’akan penulis sehingga penulis dapat menyelesaikan studi.
8. Sahabat-sahabat yang sudah seperti saudara sendiri, Andi Rafukatul Kamal, A.M. Rifki Setiawan, Riski Mentari Jahri, Tengku Arnijad, Herlinda, Herianti dll. Semoga Allah swt. senantiasa mengukuhkan persahabatan kita.
9. Teman seperjuangan dalam moment penyusunan skripsi, Indah binarni, Kartina, Arifah Afriana, Ifah musdalifah, Asniar, Khalqia dan teman-teman yang sudah banyak membantu dan memberi saran dalam penyusunan skripsi ini Terima kasih dan semoga Allah swt. senantiasa membalas kebaikan kalian.
10. Seluruh saudara-saudari seperjuanganku keluarga besar jurusan Ekonomi Islam tanpa terkecuali, yang telah berbagi cerita dalam suka duka terutama kelompok EI 1.2 Ekonomi Islam angkatan 2011 yang namanya tidak dapat penulis sebutkan satu per satu. Semoga keberkahan-Nya dan kesuksesan selalu mengiringi kita semua.

Atas bantuan dan bimbingan yang telah diberikan, penulis memohon doa kehadiran Ilahi Rabbi, kiranya jasa-jasanya memperoleh balasan di sisi-Nya juga untuk semua yang telah hadir di sisi kehidupan penulis.

Akhirnya, penulis menyadari bahwa skripsi ini masih jauh dari kesempurnaan. Karenanya penulis mengharapkan kritik dan saran dari semua pihak yang sifatnya membangun.

Billahitaufiq Wal Hidayah

Wassalamu Alaikum Wr. Wb.

Makassar, Maret 2016

Penulis,

Andi Nur Efika
NIM. 10200111009

UNIVERSITAS ISLAM NEGERI
ALAUDDIN
M A K A S S A R

DAFTAR ISI

HALAMAN SAMPUL	i
KATA PENGANTAR	ii
DAFTAR ISI.....	v
ABSTRAK	vii
BAB I PENDAHULUAN	1
A. Latar Belakang	1
B. Rumusan Masalah	5
C. Tujuan dan Kegunaan	5
D. Hipotesis.....	6
E. Definisi Operasional.....	8
F. Kajian Pustaka.....	10
G. Sistematika Penulisan	15
BAB II TINJAUAN TEORITIS	17
A. Teori Kesuksesan	17
B. Konsep Bisnis dalam Ekonomi Islam	19
C. Faktor Yang Mempengaruhi Kesuksesan Bisnis	34
D. Kerangka Teori.....	44
BAB III METODOLOGI PENELITIAN.....	48
A. Jenis dan Lokasi Penelitian	48
B. Jenis dan Sumber Data	49
C. Populasi dan Sampel	50
D. Metode Analisis Data	51
E. Uji Hipotesis	55
BAB IV HASIL DAN PEMBAHASAN	58
A. Gambaran Umum Lokasi Penelitian	58
B. Gambaran Umum Objek penelitian	66
C. Hasil dan Pembahasan.....	70
1. Hasil Uji Kualitas Data	70
2. Hasil Uji Asumsi Klasik	75
3. Hasil Uji Hipotesis	78
D. Pembahasan.....	87

BAB V PENUTUP.....	89
A. Kesimpulan	89
B. Saran-Saran	89
DAFTAR PUSTAKA	95
LAMPIRAN.....	



UNIVERSITAS ISLAM NEGERI
ALAUDDIN
M A K A S S A R

ABSTRAK

Nama : Andi NurEfika
Nim : 10200111009
Jurusan : Ekonomi Islam
Judul Skripsi : Analisis Faktor-Faktor yang Memengaruhi Kesuksesan Bisnis R.M Ayam Bakar Wong Solo di Makassar

Penelitian ini bertujuan untuk mengetahui modal, tenaga kerja, kemampuan, dan lokasi usaha berpengaruh terhadap kesuksesan bisnis R.M Ayam Bakar Wong Solo Sultan Alauddin Makassar.

Penelitian ini merupakan studi dengan pendekatan kuantitatif deskriptif. Data primer diperoleh melalui pengumpulan data berupa kusioner/angket yang telah dibagikan kepada responden. Adapun responden dari penelitian ini adalah karyawan R.M Ayam Bakar Wong Solo sebanyak 42 orang yang dipilih dengan menggunakan tehnik *total sampling*/sampel jenuh. Dan dianalisis menggunakan SPSS. 16 dengan alat analisis regresi linear berganda.

Hasil penelitian yang diperoleh adalah kesuksesan bisnis R.M Wong Solo Makassar secara parsial modal berpengaruh positif terhadap kesuksesan bisnis, sedangkan variabel lainnya berpengaruh negatif, namun secara simultan semua variabel berpengaruh terhadap kesuksesan bisnis. Dari keempat variabel, variabel yang paling mendominasi dalam kesuksesan bisnis adalah modal.

Kata Kunci: Bisnis Berbasis Syariah, Kesuksesan Bisnis.

BAB I

PENDAHULUAN

A. Latar Belakang Masalah

Era globalisasi sekarang ini sudah tidak dapat dipungkiri lagi bahwa kemajuan perkembangan ekonomi yang terjadi dan kalau dilihat akhir-akhir ini banyak bermunculan usaha-usaha baru, khususnya usaha mikro dan kecil. Anggapan mereka hanya usaha inilah yang dapat mereka lakukan untuk menopang kebutuhan keluarga yang dari hari ke hari semakin sulit. Kebanyakan mereka melakukan usaha secara asal-asalan, tanpa banyak pertimbangan dan perencanaan. Sehingga tak heran bila banyak diantaranya yang bagai pepatah, hidup segan matipun tak mau, hanya asal bisa bertahan saja. Banyak kendala yang dihadapi dalam upaya membuat dan mendirikan usaha bisnis sendiri sukses dan berhasil.

Kegiatan ber-“usaha” selalu mempunyai tujuan atau sasaran untuk memperoleh keuntungan atau laba nyata dalam bentuk rupiah. Namun demikian, laba bukanlah merupakan satu-satunya tujuan kegiatan usaha, akan tetapi masih terdapat tujuan-tujuan lain yang dapat dicapai, seperti mengurangi pengangguran atau memberi kesempatan kerja, membantu masyarakat sekitarnya, perkembangan perusahaan, prestise, dan membantu meningkatkan pendapatan pemerintah melalui pajak.¹

¹Marwan Asri, dkk. “*Manajemen Perusahaan Pendekatan Operasional*” (Yogyakarta: BPFE, 1986), h. 3-4.

Sebelum memikirkan berapa keuntungan nyata yang dapat diperoleh dan cara mendapatkannya melalui kegiatan usaha tersebut, perlu dipahami dan dikaji secara lengkap mengenai faktor-faktor yang dapat mempengaruhi keberhasilan usaha. Hal ini penting untuk dihayati terlebih dahulu, sebab banyak orang yang beranggapan bahwa hanya karena kurang uang atau modal, maka harapan untuk memperoleh keuntungan menjadi terhambat. Sukses tidaknya suatu kegiatan usaha pada dasarnya tidak tergantung pada besar-kecilnya ukuran usaha, tetapi lebih dipengaruhi oleh bagaimana mengelolanya.

Besarnya modal bagi setiap usaha adalah merupakan masalah yang sangat penting, modal yang terlalu besar dari apa yang di butuhkan akan menambah beban pembiayaannya, terlebih lagi bila modal tersebut bukan modal sendiri. Akan tetapi modal yang terlalu sedikit (dari kebutuhannya) juga akan menyulitkan jalannya usaha yang akan dilakukan. Pada usaha bisnis mikro dan usah bisnis kecil sering kali belum ada pemisahan antara keuangan keluarga dengan keuangan usaha, sehingga masalah besarnya modal ini bisa menghambat keberhasilannya.

Untuk melaksanakan suatu usaha, selalu dibutuhkan tenaga. Sesuai dengan peningkatan kesibukan kerja suatu usaha, maka pengusaha memerlukan tambahan tenaga orang lain, yaitu buruh, karyawan, dan untuk perusahaan besar masih ditambah lagi dengan staf pemikir.² Pegawai, karyawan, buruh atau tenaga kerja merupakan salah satu unsur penting dalam pengelolaan kegiatan usaha karena untuk mencapai suatu tujuan

²Thomas Soebroto. *Pengantar Teknik Berusaha*, (Semarang: Yayaan Purba Dhanarta, 1979) h. 16.

dalam kegiatan usaha dilakukan dengan bantuan tenaga orang lain. Oleh sebab itu tenaga kerja termasuk dalam faktor yang menyebabkan kesuksesan sebuah usaha.

Latar belakang pendidikan para pengusaha dan pebisnis sebagian besar juga masih rendah, sehingga kemampuan yang dimiliki pun juga terbatas. Mereka menjalankan usaha hanya berdasarkan naluri saja, tanpa kemampuan pengelolaan yang memadai sulit sekali bagi usaha bisnis tersebut memenangi persaingan, sehingga kecendrungan mengalami kegagalan sangatlah besar. Sebagai seorang pengusaha, pengelola atau pemilik usaha haruslah menguasai kemampuan manajerial agar dapat menjadi seorang manajer yang efektif, sehingga dapat meraih kesuksesan dalam bisnis yang dijalankannya. Beberapa kemampuan yang harus dimiliki seorang wirausaha, yaitu: kemampuan konseptual, kemampuan kemanusiaan, kemampuan administratif, dan kemampuan tehnik.³

Ada banyak faktor yang menentukan kesuksesan suatu usaha. Salah satu faktor tersebut adalah ketepatan pemilihan lokasi. Ketepatan pemilihan lokasi merupakan salah satu faktor yang dipertimbangkan oleh seorang pengusaha dan pebisnis sebelum membuka usahanya. Hal ini terjadi karena pemilihan lokasi yang tepat sering kali menentukan kesuksesan suatu usaha. Hal ini juga berlaku untuk usaha jasa karena usaha jasa diharuskan untuk memelihara hubungan yang dekat dengan pelanggan. Usaha-usaha yang bergerak di bidang jasa harus lebih

³Lies Andriyatni, "Analisis Faktor-Faktor yang Berpengaruh Terhadap Keberhasilan Usaha Mikro dan Kecil (Studi Pada Usaha Kecil di Semarang Barat)", Jurnal STIE Semarang, Vol. 5, No. 1, Edisi Februari 2013.

mendekatkan diri dengan semua pelanggan mereka sehingga mereka bisa memberikan pelayanan yang lebih baik kepada pelanggan.

Lokasi usaha adalah tempat dimana usaha tersebut akan dilakukan, segala kegiatan mulai dari pengadaan bahan sampai dengan distribusi atau penjualan kepada konsumen atau pelanggan. Pemilihan lokasi usaha yang tepat akan sangat menunjang perkembangan usahanya.⁴ Dalam pemilihan lokasi usaha belum semua pengelola usaha bisnis melakukan dengan berbagai pertimbangan secara ekonomis dan strategis, apalagi melakukan analisa kelayakan, pada kenyataannya banyak usaha yang pendiriannya tanpa perencanaan lokasi yang tepat sehingga banyak diantara usaha tersebut yang berpotensi tidak efisien, bahkan bukan cuma pemilihan lokasi yang menjadi faktor dalam kesuksesan dan keberhasilan sebuah bisnis, masih banyak faktor-faktor yang bisa menyebabkan kesuksesan dan keberhasiala sebuah bisnis, jika tidak menganalisa dan mempelajari faktor-faktor apa saja yang mempengaruhi kesuksesan sebuah bisnis, akibatnya usaha yang dilakukan sulit mendapat keuntungan dan akhirnya ditutup sama sekali karena selalu merugi.

Bisnis RM. Ayam Bakar Wong Solo adalah salah satu bisnis yang berbasis syariah di kota Makassar, dan salah satu rumah makan cabang. Bisnis rumah makan ini termasuk salah satu bisnis yang sukses dalam bidangnya, terbukti dari banyaknya

⁴Lies Andriyatni, "Analisis Faktor-Faktor yang Berpengaruh Terhadap Keberhasilan Usaha Mikro dan Kecil (Studi Pada Usaha Kecil di Semarang Barat)", Jurnal STIE Semarang, Vol. 5, No. 1, Edisi Februari 2013.

pelanggan/pengunjung yang datang, ditambah omset yang bertambah tiap tahunnya, serta lokasi yang mudah diakses dan dijangkau dengan harga yang relatif murah. Dan jika dilihat dari penjelasan sebelumnya, Rumah Makan Wong Solo memiliki kesemua faktor dalam menunjang kesuksesan bisnisnya seperti modal, tenaga kerja, kemampuan, dan lokasi usaha.

Dari apa yang telah diuraikan latar belakang diatas, maka cukup menjadi alasan bagi penulis untuk melakukan penelitian yang akan mencoba menganalisis apakah faktor-faktor seperti modal, tenaga kerja, kemampuan, dan lokasi usaha mempengaruhi kesuksesan dalam berbisnis studi kasus pada Rumah Makan Ayam Bakar Wong Solo Sultan Alauddin Makassar.

B. Rumusan Masalah

Berdasarkan dari latar belakang di atas, maka penulis dapat mengidentifikasi masalah sebagai berikut:

1. Apakah faktor modal berpengaruh terhadap kesuksesan bisnis rumah makan Ayam Bakar Wong Solo di Makassar?
2. Apakah faktor tenaga kerja berpengaruh terhadap kesuksesan bisnis rumah makan Ayam Bakar Wong Solo di Makassar?
3. Apakah faktor kemampuan (*skill*) berpengaruh terhadap kesuksesan bisnis rumah makan Ayam Bakar Wong Solo di Makassar?
4. Apakah faktor lokasi usaha berpengaruh terhadap kesuksesan bisnis rumah makan Ayam Bakar Wong Solo di Makassar?

C. Tujuan dan Kegunaan Penelitian

1. Tujuan penelitian

- a. Untuk mengetahui pengaruh faktor modal terhadap kesuksesan bisnis rumah makan Ayam Bakar Wong Solo di Makassar.
- b. Untuk mengetahui pengaruh faktor tenaga kerja terhadap kesuksesan bisnis rumah makan Ayam Bakar Wong Solo di Makassar
- c. Untuk mengetahui pengaruh faktor kemampuan terhadap kesuksesan bisnis rumah makan Ayam Bakar Wong Solo di Makassar
- d. Untuk mengetahui pengaruh faktor lokasi usaha terhadap kesuksesan bisnis rumah makan Ayam Bakar Wong Solo di Makassar

2. Kegunaan Penelitian

a. Kegunaan Teoritis

Penelitian ini diharapkan dapat memberikan pengetahuan sejauh mana keterkaitan antara faktor modal usaha, tenaga kerja, kemampuan (*skill*), dan lokasi usaha terhadap tingkat kesuksesan bisnis pada rumah makan Ayam Bakar Wong Solo di Makassar dalam kegiatan usaha tersebut.

b. Kegunaan Praktis

Hasil penelitian ini diharapkan dapat membantu mengetahui bagaimana pengaruh dari modal usaha, tenaga kerja, kemampuan, dan lokasi usaha terhadap kesuksesan bisnis rumah makan serta penelitian ini dapat digunakan sebagai masukan bagi rumah makan Ayam Bakar Wong Solo di Makassar.

D. Hipotesis

Hipotesis merupakan jawaban sementara terhadap rumusan masalah penelitian, dimana rumusan masalah penelitian telah dinyatakan dalam bentuk kalimat pertanyaan. Dikatakan sementara, karena jawaban yang diberikan baru didasarkan pada teori yang relevan, belum didasarkan pada fakta-fakta empiris yang diperoleh melalui pengumpulan data. Jadi, hipotesis juga dapat dinyatakan sebagai jawaban teoritis terhadap rumusan masalah penelitian, belum jawaban yang empiris.⁵

Lies Indriyatni (2013) dalam penelitiannya menyatakan bahwa faktor modal usaha berpengaruh terhadap keberhasilan usaha mikro dan kecil.⁶ Berdasarkan uraian di atas, maka hipotesis yang dirumuskan dalam penelitian ini adalah:

H₁: Modal Usaha berpengaruh terhadap Kesuksesan Bisnis Ayam Bakar Wong Solo Kota Makassar.

R.B. Suharta (2012) dalam penelitiannya menyatakan bahwa Tenaga Kerja berpengaruh positif terhadap keberhasilan usaha.⁷ Berdasarkan uraian di atas, maka hipotesis yang dirumuskan dalam penelitian ini adalah:

H₂: Tenaga Kerja berpengaruh terhadap Kesuksesan Bisnis Ayam Bakar Wong Solo Kota Makassar.

⁵Sugiyono, *Metode Penelitian Bisnis(Pendekatan Kuantitatif, Kualitatif, Dan R&D)* (Bandung: Penerbit Alfabeta, 2008), h. 64.

⁶Lies Indriyatni, “Analisis Faktor yang Berpengaruh Terhadap Keberhasilan Usaha Mikro dan Kecil”, *Jurnal STIE Semarang*, Vol. 5, No. 1, Edisi Februari 2013.

⁷R.B. Suharta, “Faktor-Faktor yang Mempengaruhi Keberhasilan Usaha, *Jurnal Ekonomi dan Bisnis*, 2012.

Lies Indriyatni (2013) dalam penelitiannya menyatakan bahwa faktor kemampuan berpengaruh terhadap keberhasilan usaha mikro dan kecil.⁸ Berdasarkan uraian di atas, maka hipotesis yang dirumuskan dalam penelitian ini adalah:

H₃: Kemampuan berpengaruh terhadap Kesuksesan Bisnis Rumah Makan Ayam Bakar Wong Solo Sultan Alauddin Kota Makassar.

Caesa Septiani Putri (2011) dalam penelitiannya menyatakan bahwa Lokasi Usaha berpengaruh pada Keberhasilan Usaha Jasa Kecantikan di Kota Surakarta.⁹ Berdasarkan uraian di atas, maka hipotesis yang dirumuskan dalam penelitian ini adalah:

H₄: Lokasi Usaha berpengaruh terhadap kesuksesan Bisnis Rumah Makan Ayam Bakar Wong Solo Sultan Alauddin Kota Makassar.

E. Definisi Operasional

Terdapat dua variabel yang digunakan dalam penelitian ini, yaitu variabel bebas (Independen Variabel) variabel X dan variabel terikat (Dependent Variabel) variabel Y. Dimana, variabel independent adalah X_1 = Modal Usaha, X_2 = Tenaga Kerja, X_3 = Kemampuan (*skill*), dan X_4 = Lokasi Usaha dan variabel dependent adalah Y = Kesuksesan Bisnis pada rumah makan Ayam Bakar Wong Solo Sultan Alauddin kota Makassar.

⁸Lies Indriyatni, "Analisis Faktor yang Berpengaruh Terhadap Keberhasilan Usaha Mikro dan Kecil", Jurnal STIE Semarang, Vol. 5, No. 1, Edisi Februari 2013.

⁹Caesa Septiani Putri, "Studi tentang Faktor-faktor yang Mempengaruhi Keberhasilan Usaha Jasa Kecantikan di Kota Surakarta,"Jurusan Ekonomi Pembangunan Fakultas Ekonomi Universitas Sebelas Maret Surakarta, 2011.

Tabel 1.1 Definisi Operasional dan Indikator Variabel

Variabel	Definisi	Indikator	Pengukuran
Variabel Independen			
Modal Usaha (X ₁)	Semua bentuk kekayaan yang dapat digunakan secara langsung maupun tidak langsung dalam program untuk menambah output, lebih khusus dikatakan <i>capital</i> terdiri dari barang-barang yang dibuat untuk penggunaan produksi pada masa yang akan datang. ¹⁰	<ol style="list-style-type: none"> 1. Faktor penting dalam memulai bisnis 2. Kebutuhan bahan baku 3. Biaya yang dikeluarkan 4. Jumlah dana mencukupi kebutuhan 	Skala likert 5 poin
Tenaga Kerja (X ₂)	Untuk melaksanakan suatu usaha, selalu dibutuhkan tenaga. Sesuai dengan peningkatan kesibukan kerja suatu usaha, maka pengusaha memerlukan tambahan tenaga orang lain, yaitu buruh, karyawan, dan untuk perusahaan besar masih ditambah lagi dengan staf pemikir. ¹¹	<ol style="list-style-type: none"> 1. Tingkat pengetahuan 2. Kemampuan dan keterampilan 3. Pengalaman 4. Membantu dalam menjalankan dan pengembangan usaha 	Skala likert 5 poin
Kemampuan /Skill (X ₃)	Kemampuan seseorang untuk dapat mengelola usaha secara professional. ¹²	<ol style="list-style-type: none"> 1. Tehnis operasional 2. Membagi pekerjaan 3. Mengkoordinasikan 4. Berkomunikas dan menjalin hubungan baik 	Skala likert 5 poin

¹⁰Irawan dan Suparmoko, “*Ekonomi Pembangunan*”, (Yogyakarta: BPFE, 1998), h. 75.

¹¹Thomas Soebroto. *Pengantar Teknik Berusaha*, (Semarang: Yayaan Purba Dhanarta, 1979) h. 16.

¹²Hani Handoko.T, “*Manajemen*”, (Yogyakarta: BPFE, 1997), h. 56.

Lokasi Usaha (X ₄)	Suatu tempat yang digunakan untuk melakukan usaha secara tetap. ¹³	<ol style="list-style-type: none"> 1. Pemilihan dengan berbagai pertimbangan 2. Dekat dengan keramaian 3. Mudah diakses dan terjangkau 4. Nyaman dikunjungi 	Skala likert 5 poin
Variabel Dependen			
Kesuksesan Usaha	Laba atau keuntungan yang dihasilkan, mampu mensejahterakan kehidupan. ¹⁴	<ol style="list-style-type: none"> 1. Modal usaha meningkat 2. Pendapatan usaha meningkat 3. Volume penjualan produksi dan output produksi 4. Kesejahteraan karyawan terpenuhi 5. Dapat berkembang. 	Skala rasio dan skala likert 5 poin

F. Kajian Pustaka

Dalam buku *Etika Bisnis Islami*, oleh Muhammad menyatakan bahwa “bisnis adalah sebuah aktivitas yang mengarah pada peningkatan nilai tambah melalui proses penyerahan jasa, perdagangan atau pengolahan barang (produksi).” Dalam terminologi bahasan ini, pembiayaan merupakan pendanaan, baik aktif maupun pasif, yang dilakukan oleh lembaga pembiayaan kepada nasabah. Sedangkan bisnis merupakan

¹³Agus Ahyari, “*Manajemen Produksi Perencanaan*” jilid 1, (Yogyakarta: BPFE, 2006)

¹⁴Lies Indriyatni, “Analisis Faktor yang Berpengaruh Terhadap Keberhasilan Usaha Mikro dan Kecil”, *Jurnal STIE Semarang*, Vol. 5, No. 1, Edisi Februari 2013. h. 64.

aktivitas berupa jasa, perdagangan dan industri guna memaksimalkan nilai keuntungan.¹⁵ Skinner mengatakan (1992) bisnis adalah pertukaran barang, jasa, atau uang yang saling menguntungkan atau memberi manfaat.¹⁶ Anoraga dan Soegiastuti (1996) mendefinisikan bisnis sebagai aktivitas jual beli barang dan jasa. Straub dan Attner (1994) mendefinisikan bisnis adalah suatu organisasi yang menjalankan aktivitas produksi dan penjualan barang dan jasa yang diinginkan oleh konsumen untuk memperoleh profit.¹⁷

Dalam melakukan penelitian ini penulis memiliki beberapa referensi dari penelitian terdahulu yang telah ada. Untuk penelitian terdahulu dapat dilihat pada table 1.1 berikut:



¹⁵Muhammad, *Manajemen Bank Syariah*, (Yogyakarta: UPP-AMP YKPN, 2003) h. 45.

¹⁶Skinner (1992), dalam Yusanto Dan Wijayakusuma, *Mengagas Bisnis Islam*, (Jakarta: Gema Insani Press, 2002) h. 68.

¹⁷Straub dan Attner (1994) dalam “*Konsep Dasar Etika Bisnis*”

Tabel 1.2 Penelitian Terdahulu

No	Judul / Pengarang / Tahun	Variabel	Kesimpulan
1	<p>Studi tentang Faktor-faktor yang Mempengaruhi Keberhasilan Usaha Jasa Kecantikan di Kota Surakarta.</p> <p>Caesa Septiani Putri 2011</p>	<ol style="list-style-type: none"> 1. Keberhasilan Usaha 2. Laba 3. Modal Usaha 4. Tingkat Pendidikan 5. Lama Usaha 6. Lokasi Usaha 	<p>Dari analisis data dapat disimpulkan bahwa:</p> <ol style="list-style-type: none"> 1. Secara serentak modal usaha, tingkat pendidikan, lama usaha dan lokasi usaha berpengaruh signifikan, kecuali tingkat pendidikan tidak signifikan terhadap keberhasilan usaha jasa kecantikan dengan tingkat derajat kepercayaan 95%. 2. Berdasarkan perhitungan R² didapatkan nilai <i>adjusted</i> R² sebesar 0,418425. Ini berarti 41% variasi variabel modal usaha, tingkat pendidikan, lama usaha, dan lokasi usaha dapat menerangkan dengan baik variabel tingkat keberhasilan usaha jasa kecantikan. Sisanya variabel tingkat keberhasilan usaha jasa kecantikan dijelaskan oleh variasi variabel lain di luar model. 3. Secara individual pada derajat signifikan 95% variabel modal usaha, tingkat pendidikan, lama usaha, dan lokasi usaha, kecuali tingkat pendidikan tidak berpengaruh nyata terhadap tingkat keberhasilan usaha jasa

			kecantikan. ¹⁸
2	<p>Faktor-Faktor yang Mempengaruhi Keberhasilan Usaha.</p> <p>Drs. R.B. Suharta, M.Pd 2012</p>	<ol style="list-style-type: none"> 1. Keberhasilan Usaha 2. Faktor Poduksi Alam 3. Faktor Tenaga Kerja 4. Faktor Produksi Modal 5. Faktor Produksi Manajemen 6. Faktor Produksi Lingkungan 	<p>Dari analisis tersebut dapat disimpulkan bahwa faktor utama yang mempengaruhi keberhasilan usaha adalah faktor produksi manajemen (pengelolaan) dalam hal ini adalah manusianya. Dengan adanya faktor manusia yang memadai, maka kelengkapan untuk faktor-faktor lainnya seperti modal, tenaga, lingkungan, dan alam dapat diusahakan dengan cara melakukan pengolaan dengan baik.¹⁹</p>
3	<p>Analisis Faktor-Faktor yang Berpengaruh Terhadap Keberhasilan Usaha Mikro dan Kecil</p> <p>Lies Indriyatni 2013</p>	<ol style="list-style-type: none"> 1. Keberhasilan Usaha 2. Modal Kerja 3. Kemampuan 4. Lokasi Usaha 	<p>Kesimpulan dari hasil penelitian:</p> <ol style="list-style-type: none"> 1. Faktor Modal Kerja berpengaruh positif dan signifikan terhadap keberhasilan usaha mikro dan kecil di wilayah Semarang Barat, dengan tingkat signifikansi sebesar 0,002 dan tingkat pengaruh sebesar 0,230. 2. Faktor kemampuan atau skill berpengaruh positif dan signifikan terhadap keberhasilan usaha mikro dan kecil di wilayah Semarang Barat, dengan tingkat signifikansi sebesar 0,015 dan tingkat pengaruh sebesar 0,206.

¹⁸Caesa Septiani Putri, "Studi tentang Faktor-faktor yang Mempegaruhi Keberhasilan Usaha Jasa Kecantikan di Kota Surakarta,"Jurusan Ekonomi Pembangunan Fakultas Ekonomi Universitas Sebelas Maret Surakarta, 2011.

¹⁹R.B. Suharta, "Faktor-Faktor yang Mempengaruhi Keberhasilan Usaha, Jurnal Ekonomi dan Bisnis, 2012.

			<p>3. Faktor Lokasi Usaha berpengaruh positif dan signifikan terhadap keberhasilan usaha mikro dan kecil di wilayah Semarang Barat, dengan tingkat signifikansi sebesar 0,003 dan tingkat pengaruh sebesar 0,240.</p> <p>4. Secara simultan ketiga faktor tersebut juga terbukti berpengaruh terhadap keberhasilan usaha mikro dan kecil di wilayah Semarang Barat, dengan tingkat adjusted R2 sebesar 0,348 atau 34,8%.²⁰</p>
4	<p>Analisis Faktor-Faktor yang Mempengaruhi Keberhasilan Usaha Industri Mete di Wonogiri</p> <p>Muh. Nurhadi. S. 2014</p>	<p>1. Usia 2. Pendidikan 3. Pengalaman 4. Pendapatan</p>	<p>Kesimpulan dari hasil penelitian:</p> <p>1. Dari analisis kolerasi berganda diperoleh nilai sebesar 0,9401; yang dapat disimpulkan bahwa keberhasilan pengusaha mete di Wonogiri ditentukan oleh kontribusi/variasi antara faktor usia, pendidikan dan pengalaman sebesar 94,01%.</p> <p>2. Dari perhitungan koefisien kolerasi parsial diperoleh hasil masing-masing: $r_{x1y} = 0,0218$, $r_{x2y} = 0,1076$; $r_{x1y} = 0,719$. Sehingga dari analisis koefisien kolerasi parsial tersebut di atas, dapat diketahui urutan pengaruh terhadap pendapatan adalah: pengalaman, pendidikan dan usia.</p>

²⁰Lies Indriyatni, "Analisis Faktor yang Berpengaruh Terhadap Keberhasilan Usaha Mikro dan Kecil", Jurnal STIE Semarang, Vol. 5, No. 1, Edisi Februari 2013.

			3. Dari pengujian koefisien determinasi ($R^2 = 0,8838$; hal ini berarti bahwa variabel independen (faktor usia, pendidikan, dan pengalaman) mempunyai pengaruh sebesar 88,38% dengan variabel dependen (pendapatan), sedangkan sisanya 11,62% dipengaruhi oleh faktor-faktor lain. ²¹
--	--	--	---

G. Sistematika Penulisan

Tulisan ini terdiri atas lima bab. Setiap bab diuraikan beberapa sub bab yang menjadi penjelasan rinci dari pokok pembahasan. Garis besar isi pada tulisan adalah:

Bab I Bab ini diawali dengan gambar latar belakang sehingga muncul permasalahan yang berhubungan dengan skripsi, diikuti dengan permasalahan yang berkaitan dengan judul pembahasan dan sistematika penulisan.

Bab II Bab ini berisi tinjauan pustaka yang didalamnya membahas tentang landasan teori yang digunakan. Diantaranya: pengertian kesuksesan dalam bisnis dan faktor-faktor yang mempengaruhinya.

Bab III Bab ini adalah bab yang membahas mengenai metodologi penelitian, dimana dalam bab ini peneliti mengemukakan jenis penelitian yang digunakan,

²¹Muh. Nurhadi S, Analisis Faktor-Faktor yang Mempengaruhi Keberhasilan Usaha Industri Mete di Wonogiri, Jurusan Manajemen, Fakultas Ekonomi, Jurnal Ekonomi 2014.

lokasi dan waktu penelitian, populasi dan sampel, jenis dan sumber data, tehnik dan pengumpulan data, tehnik pengelolaan data dan analisis data.

Bab IV Berisi tentang hasil penelitian dan pembahasan dari hasil penelitian serta mendeskripsikan data penelitian dan penjelasan tentang hasil dan analisis.

Bab V Merupakan bab penutup yang hanya menguraikan dua hal yaitu tentang kesimpulan yang langsung diturunkan dari sesi diskusi dan analisis yang dilakukan pada bagian sebelumnya, dan saran-saran bagi instansi dan pembaca skripsi ini agar dapat melakukan perbaikan dimasa yang akan datang.

BAB II

TINJAUAN TEORITIS

A. Teori Kesuksesan

Ada banyak definisi kesuksesan, kebanyakan kesuksesan dikaitkan dengan keberhasilan secara finansial. Artinya seseorang dikatakan sukses jika berhasil mengumpulkan kekayaan dari hasil upayanya. Tidak ada yang salah dengan hal tersebut. Memang uang bukanlah segala-galanya, tetapi segala-galanya di dunia materi ini memerlukan uang. Namun, kita tidak boleh berpolemik dengan isu di atas karena ukuran kesuksesan masing-masing pribadi pasti berbeda-beda.

Bagi orang tertentu ukuran kesuksesannya adalah seberapa banyak uang yang dihasilkannya. Bagi orang lainnya mungkin ukuran kesuksesan adalah jika dia bisa mempersiapkan anak-anaknya melalui pendidikan yang berkualitas agar dapat berkompetisi di dunia yang semakin ketat persaingannya ini. Bagi sebagian kecil lainnya ukuran kesuksesan adalah sejauh mana dia dapat berkontribusi dalam memperjuangkan masyarakat miskin, atau sejauh mana dia dapat berkontribusi bagi lingkungan dan masyarakat luas. Demikian juga Anda mungkin punya definisi kesuksesan yang berbeda. Apapun definisi Anda tidak masalah sepanjang definisi itu membuat Anda terus bergerak maju.

Stolz mengungkapkan, kesuksesan adalah “tingkat dimana seseorang bergerak ke depan, ke atas, terus maju dalam menjalani hidupnya, kendati terdapat berbagai

rintangan atau bentuk-bentuk kesengsaraan lainnya.”¹⁶ Menurut Mubyarto seperti yang dikutip oleh I Nyoman Jampel bisnis yang berhasil adalah mereka yang mulai dari usaha kecil-kecilan bukannya yang sekaligus menjadi besar, yang di pentingkan adalah keuletan dan keterampilan sebagai manajer dan inovator.¹⁷

Tujuan akhir perusahaan adalah keuntungan dan tingkat keuntungan yang berhasil diraih sering dijadikan ukuran kesuksesan bisnis. Dengan keuntungan yang diperoleh, perusahaan akan memperluas usaha, melakukan penyempurnaan mutu, pengembangan teknologi dan pelayanan yang bagus. Untuk melihat kesuksesan dari suatu bisnis dapat dinilai dari tercapai tidaknya tujuan pokok perusahaan yaitu memperoleh keuntungan sebagai tolak ukurnya.

Kesuksesan bisnis yang biasa diukur berdasarkan tingkat keuntungan yang diperoleh para pengusaha di bidang kuliner ini ditinjau dari sudut ekonomi, keberhasilan usaha atau keuntungan usaha adalah kelebihan penghasilan dari biaya-biaya yang dikeluarkan perusahaan yang didapat dari jumlah total penerimaan dikurangi dengan total biaya yang dikeluarkan.

Dalam buku “*OUTLIERS*” yang mengulas teori kesuksesan yang ditulis oleh Malcolm Gladwell. Ia melakukan riset bahwa ternyata orang-orang sukses di bidangnya hanya membutuhkan latihan 10ribu jam untuk mencapai kesuksesannya,

¹⁶Paul G. Stolz “*Adversity Quotient: Mengubah Hambatan Menjadi Peluang*”, (Jakarta: PT. Gramedia Widiasarana Indonesia, 2000), h. 35.

¹⁷Harimurti Subanar, “*Manajemen Usaha Kecil*”, (Yogyakarta: BPFE 2001), h. 20

artinya mereka yang telah berhasil sukses mereka fokus bekerja dan menikmati prosesnya sehingga mencapai puncak kesuksesannya.

B. Konsep Bisnis Dalam Ekonomi Islam

Islam hadir sebagai pembawa kedamaian pada setiap aspek, sudut pandang, dan aktivitas di dalam kehidupan kita. Islam juga mengatur bagaimana kita berhubungan dengan Allah Subhanahu wa Ta'ala dan berhubungan dengan manusia. Alangkah baik dan bermanfaat untuk diri kita sendiri jika di setiap aktivitas keseharian kita bernilai ibadah di mata Allah Subhanahu wa Ta'ala.

1. Dasar Etika Ekonomi Islam Dalam Berbisnis

Etika dalam ekonomi Islam mengacu pada dua sumber yaitu al-Quran dan sunnah atau hadits nabi. Dua sumber ini merupakan sentral segala sumber yang membimbing segala perilaku dalam menjalankan ibadah perbuatan aktivitas umat Islam yang benar-benar menjalankan ajaran Islam. Tetapi dalam implementasi pemberlakuan dua sumber ini secara lebih substantif sesuai dengan tuntunan zaman, perkembangan budaya yang selalu dinamis ini diperlukan suatu proses penafsiran ijtihad baik yang bersifat kontekstual maupun tekstual. Allah berfirman dalam Q.S. an-Nisa (4): 29

يَأْتِيهَا الَّذِينَ ءَامَنُوا لَا تَأْكُلُوا أَمْوَالَكُم بَيْنَكُم بِالْبَاطِلِ إِلَّا أَنْ تَكُونَ تِجَارَةً

عَنْ تَرَاضٍ مِّنْكُمْ وَلَا تَقْتُلُوا أَنْفُسَكُمْ ۚ إِنَّ اللَّهَ كَانَ بِكُمْ رَحِيمًا ﴿٢٩﴾

Terjemahan :

Hai orang-orang yang beriman, janganlah kamu memakan harta sesamamu dengan jalan yang batil, kecuali dengan jalan perniagaan yang berlaku dengan suka sama suka diantara kamu. Dan janganlah kamu membunuh dirimu. Sesungguhnya Allah adalah Maha Penyayang kepadamu.¹⁸

Ajaran Islam tentang nilai-nilai hidup yang utama meliputi semua aspek kehidupan manusia secara utuh, tidak ada satu sisi pun dari kehidupan manusia yang hanya berorientasi kepada pemenuhan kenikmatan duniawi semata. Setiap bentuk *mu'amalah* dari yang paling kecil sampai yang besar, termasuk masalah ekonomi sekalipun, adalah bersifat spiritual, bila di laksanakan sesuai dengan nilai-nilai ini adalah mutlak perlu.¹⁹

Sejumlah pilar mendasar kaitanya dengan perkembangan sistem nilai dari etika ekonomi islam yang di kembangkan dari upaya reinterpretasi Al-Quran dan Sunnah. Konsep-konsep berikut diarahkan untuk lebih mengangkat nilai-nilai moral yang berkaitan dengan pencegahan atas tindakan eksploitatif, pembungaan, spekulasi, perjudian dan pemborosan yang telah dirumuskan para ahli adalah sebagai berikut:

a. Konsep kepemilikan dan kekayaan

Secara etimologis kepemilikan seseorang akan materi berarti penguasaan terhadap sesuatu benda sedangkan secara terminologis berarti spesialisasi seseorang terhadap sesuatu benda yang memungkinkannya untuk melakukan tindakan hukum

¹⁸Departemen Agama Republik Indonesia, *Al-Qur'an dan Terjemahannya, Surat An-Nisa: 29*. (Surakarta: Media Insani Publishing, 2007), h. 83.

¹⁹Ikhwan Hamdani, *Sistem Pasar; Pengawasan Ekonomi (Hisbah) dalam Perspektif Ekonomi Islam* (Jakarta: Nur Insani, 2003), h. 17.

atas benda tersebut aplikasi etika dan konsep kepemilikan dan kekayaan pribadi dalam Islam bermuara pada pemahaman bahwasanya sang pemilik hakiki dan absolut hanyalah Allah swt.,²⁰ hal ini dibuktikan oleh beberapa surah dalam Al-Quran yakni sebagai berikut: Q.S. Ali ‘Imran (3): ayat 189

وَلِلَّهِ مُلْكُ السَّمَوَاتِ وَالْأَرْضِ ۗ وَاللَّهُ عَلَىٰ كُلِّ شَيْءٍ قَدِيرٌ ﴿١٨٩﴾

Terjemahan:

“Kepunyaan Allah-lah kerajaan langit dan bumi, dan Allah Maha Kuasa atas segala sesuatu.”²¹

Q.S. Al Maaidah (5): ayat 120

لِلَّهِ مُلْكُ السَّمَوَاتِ وَالْأَرْضِ وَمَا فِيهِنَّ ۗ وَهُوَ عَلَىٰ كُلِّ شَيْءٍ قَدِيرٌ ﴿١٢٠﴾

Terjemahan:

“Kepunyaan Allah-lah kerajaan langit dan bumi dan apa yang ada di dalamnya; dan dia Maha Kuasa atas segala sesuatu.”²²

Ayat-ayat diatas, hanya beberapa dari sekian banyaknya keterangan-keterangan yang terdapat di dalam nash Al-Quran yang menjelaskan bahwa segala

²⁰Faisal Badron, *Etika Bisnis dalam Islam* (Cet. I; Jakarta: Prenada Media Group, 2006), h.105

²¹Departemen Agama Republik Indonesia, *Al-Qur'an dan Terjemahannya, Surat Ali Imran: 189*, h. 66.

²²Departemen Agama Republik Indonesia, *Al-Qur'an dan Terjemahannya, Surat Al- Maidah: 120*, h. 127.

sesuatu yang dapat diambil manfaatnya semacam hasil bumi, lautan, matahari, dan bulan. Semua adalah semata-mata milik Allah swt., sedangkan manusia hanya diberi hak kepemilikan terbatas yaitu sebagai pihak yang di beri wewenang untuk memanfaatkan dan inti dari ke wenangan tersebut adalah tugas untuk menjadi khalifah yang beribadah di muka bumi ini inilah moral yang mendasar setiap bentukan etika terhadap kepemilikan kekayaannya.

b. Konsep kontribusi kekayaan

Dalam Islam kebutuhan memang menjadi alasan untuk mencapai yang minimum. Namun demikian kecukupan dalam standar hidup yang baik adalah hal yang paling penting mendasari dalam distribusi kekayaan setelah itu baru dikaitkan dengan kerja dan kepemilikan pribadi.

Kemudian bagaimana Islam memecahkan problematika ekonomi maka berdasarkan kajian fakta permasalahan ekonomi secara mendalam hakikat permasalahan ekonomi terletak pada bagaimana distribusi harta dan jasa di tengah-tengah masyarakat sehingga bagaimana menciptakan suatu mekanisme distribusi ekonomi yang adil.

c. Konsep kerja dan bisnis

Paradigma yang dikembangkan dalam konsep kerja dan bisnis Islam mengarah kepada pengertian kebaikan yang meliputi materinya itu sendiri, cara perolehannya dan cara pemanfaatannya, dimana cara memperolehnya dengan cara yang baik dan menghindari riba, sistem bagi hasil dikedepankan dalam merumuskan

hubungan kerja, antara tenaga kerja dan modal investasi, kemudian menghindari pemanfaatan dan pemakaian sumber daya secara berlebihan.²³

d. Konsep halal haram

Dalam Al-Quran antara halal dan haram kontral komersial atau bisnis diatur oleh Allah dalam Q.S. Al-Baqarah (2): 275. Kandungan dari ayat tersebut adalah penegasan tentang dilarangnya praktek riba, serta sangat mencela pelakunya, bahkan mengancam pelaku praktek riba tersebut. Riba sendiri adalah mengambil kelebihan di atas modal dari yang butuh dengan mengeksploitasi kebutuhan. Para pemakan riba itulah yang dikecam oleh ayat ini, apalagi praktek ini dikenal luas dalam masyarakat Arab.²⁴

Pada ayat tersebut terdapat redaksi bahwa “*jual beli itu sama dengan riba*” redaksi tersebut adalah perkataan dari kaum musyrik, artinya kaum musyrik tersebut mempersamakan riba dengan jual beli. Redaksi tersebut dalam *tafsir al-Misbah* dianggap bahwa kaum musyrik memiliki kerancuan berpikir dan ucapan mereka tersebut seharusnya redaksinya adalah “riba tidak lain kecuali riba”, karena masalah yang dibicarakan adalah riba, sehingga itu yang harus didahulukan. Betapapun keduanya memiliki persamaan bahwa, jual beli adalah transaksi yang menguntungkan kedua belah pihak, sedangkan riba merugikan salah satu pihak.²⁵

²³Faiza Badroen, *Etika Bisnis dalam Islam*, h. 131.

²⁴M. Quraish Shihab, *Tafsir Al-Misbah, Pesan dan Kesan dan Al-Qur'an* (Vol. 1, Cet. I; Jakarta: Lentera Hati), h. 549-550

²⁵M. Quraish Shihab, *Tafsir Al-Misbah, Pesan dan Kesan dan Al-Qur'an*, h.554

2. Landasan Normatif Bisnis dalam Islam

a. Tauhid (kesatuan)

Tauhid merupakan konsep serba eksklusif dan serba inklusif. Pada tingkat absolut ia membedakan khalik dengan makhluk, memerlukan penyerahan tanpa syarat kepada kehendak-nya, tetapi pada eksistensi manusia memberikan suatu prinsip perpaduan yang kuat sebab seluruh umat manusiadi persatuan dalam ketaatan kepada Allah semata. Konsep tauhid merupakan dimensi vertikal Islam sekaligus horizontal yang memadukan segi politik, sosial ekonomi kehidupan manusia menjadi kebulatan yang homogen yang konsisten dari dalam dan luar sekaligus terpadu dengan alam luas.²⁶

Dari konsep ini, maka Islam menawarkan keterpaduan agama, ekonomi, dan sosial demi membentuk kesatuan. Atas dasar pandangan ini maka pengusaha muslim dalam melakukan aktivitas bisnis harus memperhika tiga hal: (1), tidak diskriminasi terhadap pekerja, penjual, pembeli, mitra kerja atas dasar pertimbangan ras, warna kulit, jenis kelamin atau agama. (2), Allah yang paling ditakuti dan dicintai. (3), tidak menimbun kekayaan atau serakah, karena hakikatnya kekayaan merupakan amanah Allah.²⁷

²⁶ Syed Nawad Naqvi, *Ethict and Economic: An Islamic Syntesis*, telah diterjemahkan oleh Husin Anis: *Etika dan Ilmu Ekonomi Suatu Sintesis Islami*, (Bandung: Mizan, 1993), h. 50-51

²⁷ Rafiq Issa Beekun, *Islamic Bussiness Ethict* (Virginia: Internasional Institute of Islamic Thought, 1997), h. 20-23

b. Keseimbangan (keadilan)

Ajaran Islam berorientasi pada terciptanya karakter manusia yang memiliki sikap dan perilaku yang seimbang dan adil dalam konteks hubungan antara manusia dengan diri sendiri, dengan orang lain (masyarakat) dan dengan lingkungan.²⁸ Keseimbangan ini sangat ditekankan oleh Allah dengan menyebut umat Islam sebagai *ummatan wasathan*. *Ummatan wasathan* adalah umat yang memiliki kebersamaan, kedinamisan dalam gerak, arah dan tujuannya serta memiliki aturan-aturan kolektif yang berfungsi sebagai penengah atau pembenar. Dengan demikian keseimbangan, kebersamaan, kemoderenan merupakan prinsip etis mendasar yang harus diterapkan dalam aktivitas maupun entitas bisnis.²⁹

Dalam Al-Quran dijelaskan bahwa pembelanjaan harta benda harus dilakukan dalam kebaikan atau jalan Allah dan tidak pada suatu yang dapat membinasakan diri. Harus menyempurnakan takaran dan timbangan dengan neraca yang benar. Dijelaskan juga bahwa ciri-ciri orang yang mendapat kemuliaan dalam pandangan Allah adalah mereka yang membelanjakan harta bendanya tidak secara berlebihan dan tidak pula kikir, tidak melakukan kemusyrikan, tidak membunuh jiwa yang diharamkan, tidak berzina, tidak memberikan kesaksian palsu, tidak tuli dan tidak buta terhadap ayat-ayat Allah.

²⁸ Taha Jabir Al-Alwani, *Bisnis Islam* (Cet. I; Yogyakarta: AK Group, 2005), h. 23

²⁹ Muhammad dan Lukman Fauroni, *Visi al-Qur'an tentang Eika dan Bisnis* (Jakarta: Salemba Diniyah, 2002), h. 13

Agar keseimbangan ekonomi dapat terwujud maka harus terpenuhi syarat-syarat berikut:

- 1) Produksi, konsumsi dan distribusi harus berhenti pada titik keseimbangan tertentu demi menghindari pemusatan kekuasaan ekonomi dan bisnis dalam genggamannya segelintir orang.
- 2) Setiap kebahagiaan individu harus mempunyai nilai yang sama dipandang dari sudut sosial, karena manusia adalah makhluk teomorfis yang harus memenuhi ketentuan keseimbangan nilai yang sama antara nilai sosial marginal dan individual dalam masyarakat.
- 3) Tidak mengakui hak milik yang tak terbatas dan pasar bebas yang tak terkendali.³⁰

c. Kehendak Bebas

Manusia sebagai khalifah di muka bumi sampai batas-batas tertentu mempunyai kehendak bebas untuk mengarahkan kehidupannya kepada tujuan yang akan dicapainya. Manusia dianugerahi kehendak bebas (*free will*) untuk membimbing kehidupannya sebagai khalifah. Berdasarkan aksioma kehendak bebas ini, dalam bisnis manusia mempunyai kebebasan untuk membuat suatu perjanjian atau tidak,

³⁰Syed Nawad Naqvi, *Ethics and Economic: An Islamic Synthesis*, telah diterjemahkan oleh Husin Anis: *Etika dan Ilmu Ekonomi Suatu Sintesis Islami*, h. 99.

melaksanakan bentuk aktivitas bisnis tertentu, berkreasi mengembangkan potensi bisnis yang ada.³¹

Dalam mengembangkan kreasi terhadap pilihan-pilihan, ada dua konsekuensi yang melekat. Di satu sisi ada niat dan konsekuensi buruk yang dapat dilakukan dan diraih, tetapi di sisi lain ada niat dan konsekuensi baik yang dapat dilakukan dan diraih. Konsekuensi baik dan buruk sebagai bentuk resiko dan manfaat yang bakal diterimanya yang dalam Islam berdampak pada pahala dan dosa.

d. Pertanggungjawaban

Segala kebebasan dalam melakukan bisnis oleh manusia tidak lepas dari pertanggungjawaban yang harus diberikan atas aktivitas yang dilakukan sesuai dengan apa yang ada dalam Al-Quran “*tiap-tiap diri bertanggung jawab atas apa yang telah diperbuatnya*”. Kebebasan yang dimiliki manusia dalam menggunakan potensi sumber daya mesti memiliki batas-batas tertentu, dan tidak digunakan sebebas-bebasnya, melainkan dibatasi oleh koridor hukum, norma dan etika yang tertuang dalam Al-Quran dan sunnah rasul yang harus dipatuhi dan dijadikan referensi atau acuan dan landasan dalam menggunakan potensi sumber daya yang dikuasai. Tidak kemudian digunakan untuk melakukan kegiatan bisnis yang terlarang atau yang diharamkan. Seperti judu, riba dan lain sebagainya. Apabila digunakan untuk melakukan kegiatan bisnis yang jelas-jelas halal, maka cara pengelolaan yang dilakukan dengan cara-cara yang benar, adil dan mendatangkan manfaat optimal bagi

³¹Rafiq Issa Beekun, *Islamic Business*, h. 24.

semua komponen masyarakat yang secara kontributif ikut mendukung dan terlibat dalam kegiatan bisnis yang dilakukan.

Pertanggungjawaban ini secara mendasar akan mengubah perhitungan ekonomi dan bisnis karena segala sesuatunya harus megacu pada keadilan. Hal ini diimplementasikan minimal pada tiga hal, yaitu: (1), dalam menghitung margin, keuntungan nilai upah harus dikaitkan dengan upah minimum yang secara sosial dapat diterima oleh masyarakat. (2), *economic return* bagi pemberi pinjaman modal harus dihitung berdasarkan pengertian yang tegas bahwa besarnya tidak dapat diramalkan dengan probabilitas nol dan tidak dapat lebih dahulu ditetapkan (seperti sistem bunga). (3), islam melarang semua transaksi *alegotoris* yang di contohkan denga istilah *gharar*.³²

3. Orientasi Bisnis dalam Islam

Bisnis dalam Islam bertujuan mencapai empat hal utama, yaitu: target hasil: *profit-materi* dan *benefit-nonmateri*, pertumbuhan, keberlangsungan, keberkahan.³³

a. Target hasil: *profit-materi* dan *benefit-nonmateri*

Target hasil: profit-materi dan benefit-nonmateri, artinya bahwa bisnis tidak hanya untuk mencari profit (*qimah madiyah* atau nilai materi) setinggi-tingginya, tetapi juga harus dapat memperoleh dan memberikan *benefit* (keuntungan atau manfaat)

³²Syed Nawab Naqvi, *Ethict and Economic: An Islamic Syntesis*, telah diterjemahkan oleh Husin Anis: *Etika dan Ilmu Ekonomi Suatu Sintesis Islami*, h. 103

³³Muhammad Ismail Yusanto dan Muhammad Karebet Widjajakusuma, *Menggagas Bisnis Islami*, (Jakarta: Gema Insani Press, 2002), h. 18.

nonmateri kepada internal organisasi perusahaan dan eksternal (lingkungan), seperti terciptanya suasana persaudaraan, kepedulian sosial dan sebagainya.

Benefit, yang dimaksudkan tidaklah semata memberikan manfaat kebendaan, tetapi juga dapat bersifat nonmateri. Islam memandang bahwa tujuan suatu amalperbuatan tidak hanya berorientasi pada *qimah madiyah*. Masih ada tida orientasi lainnya, yakni *qimah insaniyah*, *qimah khuluqiyah*, dan *qimah ruhiyah*. Dengan *qimah insaniyah*, berarti pengelolah berusah memberika manfaat yang bersifat kemanusiaan melalui kesempatan kerja, bantuan sosial (sedekah), dan bantuan lainnya. *Qimah khuluqiyah*, mengandung pengertian bahwa nialai-nilai akhlak mulia menjadi suatu kemestian yang harus muncul dalam setiap aktivitas bisnis sehingga tercipta suatu hubungan persaudaraan yang islami, bukan sekedar hubungan fungsional atau profesional. Semenyara itu *qimah ruhiyah* berarti aktivuitas dijadikan sebagai media untuk mendekatkan diri pada Allah swt.³⁴

b. Pertumbuhan

Pertumbuhan. Jika profit materi dan profit non materi telah diraih, perusahaan harus berupaya menjaga pertumbuhan agar selalu meningkat. Upaya peningkatan ini juga harus selalu dalam koridor syariah, bukan menghalalkan segala cara. *Keberlangsungan*, target yang dicapai dengan pertumbuhan setiapa tahunya harus dijaga keberlangsungannya agar perusahaan dapat *exis* dalam kurun waktu yang lama.

³⁴ Muhammad Ismail Yusanto dan Muhammad Karebet Widjajakusuma, *Menggagas Bisnis Islami*, h. 19.

Keberkahan, semua tujuan yang telah tercapai tidak akan berarti apa-apa jika tidak ada keberkahan didalamnya. Maka bisnis Islam menempatkan berkah sebagai tujuan inti, karena ia merupakan bentuk dari diterimanya segala aktivitas manusia. Keberkahan ini menjadi bukti bahwa bisnis yang dilakukan oleh pengusaha muslim telah mendapat ridha dari Allahswt., dan bernilai ibadah.³⁵

c. Keberlangsungan

Keberlangsungan yang dimaksud dalam hal ini, adalah target yang telah dicapai dengan pertumbuhan setiap tahunnya harus dijaga keberlangsungannya agar perusahaan dapat exis dalam kurun waktu yang lama.

d. Keberkahan

Semua tujuan yang telah tercapai tidak akan berarti apa-apa jika tidak ada keberkahan di dalamnya. Maka bisnis Islam menempatkan berkah sebagai tujuan inti, karena ia merupakan bentuk dari diterimanya segala aktivitas manusia. Keberkahan ini menjadi bukti bahwa bisnis yang dilakukan oleh pengusaha muslim telah mendapat rida dari Allah *Subhanahu wa Ta'ala* dan bernilai ibadah.

4. Metode Bisnis Islam

Bisnis merupakan suatu kegiatan yang menyediakan barang atau jasa, yang diperlukan atau diinginkan oleh konsumen, pihak penyedia ini juga disebut sebagai

³⁵ Muhammad Ismail Yusanto dan Muhammad Karebet Widjajakusuma, *Menggagas Bisnis Islami*, h. 20

produsen.³⁶ Dalam dunia usaha, biasanya seseorang akan memulai berbisnis karena melihat suatu peluang, didukung oleh modal yang dimiliki seperti skill, harta (uang) dan lain-lain. Berbisnis biasanya dibangun atau dengan modal kemampuan sendiri, ada juga dengan melakukan penggabungan modal kalau dalam islam disebut *syirkah*.

Syirkah disebut juga sebagai bentuk kerja sama bisnis dalam islam. *Syirkah* secara etimologi, yaitu perkongsian. Secara terminologi definisi *syirkah* adalah akad yang dilakukan oleh orang-orang yang bekerjasama dalam modal dan keuntungan. Dengan adanya *syirkah* yang disepakati oleh kedua belah pihak, semua pihak yang mengikatkan diri berhak hukum terhadap harta *syarikat* itu dan berhak mendapatkan keuntungan terhadap harta yang disepakati.³⁷ Konsep kerjasama dalam Islam ada 2 (dua) macam: yaitu *syirkah Al-Amlak* dan *Syirkah Al-Malak*.

a. *Syirkah Al-Malak*

Syirkah Al-Amlak atau *syirkah* milik yaitu kepemilikan oleh dua orang atau lebih terhadap satu barang akad *syirkah*, dengan begitu dapat dipahami bahwa *syirkah* milik itu adalah suatu *syirkah* dimana dua orang atau lebih bersama-sama memiliki suatu barang tanpa melakukan akad *syirkah*. *Syirkah* ini terbagi dua bagian:

1. *Syirkah Ikhtiyariyah*, suatu bentuk kepemilikan bersama yang timbul karena perbuatan orang-orang yang berserikat. Contoh A dan B membeli sebidang tanah, atau dihibahi atau diwasiti sebuah rumah oleh orang lain, dan keduanya

³⁶ Ismail Solihin, *Pengantar Bisnis Pengenalan Praktis dan Studi Kasus* (Cet. I; Jakarta: Kencana Prenada Media Group, 2006), h.1.

³⁷ A.H. Azaruddin Latif, *Fiqh Muamalat* (Jakarta: UIN Jakarta, 2005), h. 129

(A dan B) menerima hibah atau wasiat tersebut. dalam contoh ini pembeli yaitu A dan B, orang yang dihibahi, dua orang yang diberi wasiat (A dan B) bersama-sama memiliki tanah atau rumah tersebut, secara sukarela tanpa ada paksaan dari pihak orang lain.

2. *Syirkah Jabariyah*, yaitu suatu bentuk kepemilikan bersama yang timbul bukan karena perbuatan orang-orang yang berserikat, melainkan harus terpaksa diterima oleh mereka. Contohnya, A dan B menerima warisan sebuah rumah. Dalam contoh ini rumah tersebut dimiliki bersama oleh A dan B secara otomatis (paksa), dan keduanya tidak bisa menolak.

Jadi dapat disimpulkan bahwa *syirkah* kepemilikan tercipta karena warisan, wasiat, atau kondisi lain yang mengakibatkan pemilikan satu *asset* oleh dua orang atau lebih. Dalam *syirkah* ini kepemilikan dua orang atau lebih berbagi dalam sebuah asset nyata dan berbagi pula keuntungan yang dihasilkan asset tersebut.

b. *Syirkah Al-'Uqud*

Syirkah 'uqud adalah suatu ungkapan tentang *uqud* yang terjadi antara dua orang atau lebih untuk bersekutu didalam modal dan keuntungannya, dibandingkan dengan *syirkah Al-Amlak*, *syirkah* ini tercipta karena adanya kesepakatan dimana dua orang atau lebih setuju bahwa tiap orang dari mereka memberikan modal musyarakah mereka pun sepakat berbagi keuntungan dan kerugian.

5. *Aplikasi Bisnis Islam*

Aplikasi bisnis Islam, berbicara tentang praktek-praktek bisnis secara Islami. Dengan beralih kepada konsep Islam sebagai agama merupakan gabungan antara

tatanan kehidupan praktis dan sumber etika yang mulia. Antara keduanya terdapat ikatan yang sangat erat yang tidak terpisahkan. Kombinasi antara ekonomi dan etika bukanlah yang baru dalam Islam, sebab keuniversalan syari'at Islam melarang melarang berkembangnya ekonomi tanpa etika. Berikut ini beberapa praktek-praktek bisnis Islam dengan menggunakan skala prioritas sebagai bentuk keutamaan dalam berbisnis.

1. Mendahulukan sesuatu yang secara moral bersih dari pada sesuatu yang secara moral kotor, meskipun akan mendatangkan keuntungan yang lebih besar.
2. Melakukan bisnis yang bermanfaat bagi alam dan lingkungan. Dalam ekonomi Islam menganjurkan agar menjaga sumber daya alam karena ia merupakan nikmat dari Allah kepada hamba-Nya. Islam menghalalkan segala sumber daya alam yang ada untuk dikelola tetapi manusia diwajibkan untuk menjaga sumber daya alam dari polusi, kehancuran dan kerusakan.³⁸
3. Melakukan bisnis yang halal daripada yang haram. Dalam ekonomi Islam tidak diperkenankan pada seseorang berbisnis yang baik yang mengandung riba.
4. Melakukan bisnis tanpa menzalimi orang lain. Dalam ekonomi Islam tidak diperkenankan pada kita berbuat zalim. kezaliman telah banyak dilakukan oleh manusia, seperti menghalang-halangi dari jalan Allah, memakan riba, memakan harta dengan jalan batil.

³⁸Yusuf Qarhawi, *Norma dan Etika Ekonomi Islam* (Jakarta: Gema Insani Press, 1995), h.119

Setiap praktek bisnis yang mengandung unsur kebatilan, kerusakan, kezaliman baik sedikit maupun banyak, tersembunyi maupun terang-terangan, dapat menimbulkan kerugian secara material maupun immateri baik bagi si pelaku, pihak lain maupun masyarakat, juga dapat menimbulkan ketidak seimbangan dan ketidakadilan, menimbulkan akibat-akibat moral maupun akibat-akibat hukum yang mengikutinya, baik menurut hukum agama maupun hukum positif.³⁹

C. *Faktor yang Mempengaruhi Kesuksesan Bisnis*

1. Modal Usaha

Modal atau yang disebut dengan *capital* adalah semua bentuk kekayaan yang dapat digunakan secara langsung maupun tidak langsung dalam program untuk menambah output, lebih khusus dikatakan *capital* terdiri dari barang-barang yang dibuat untuk penggunaan produksi pada masa yang akan datang.⁴⁰ Modal merupakan faktor yang sangat penting dalam kegiatan bisnis. Pengertian modal dalam arti luas menurut Schwiedland, modal meliputi baik modal dalam bentuk uang, maupun dalam bentuk barang misalnya barang-barang dagangan dan lain sebagainya.⁴¹ Berikut dijelaskan beberapa pengertian modal

- a. Bakker pengertian modal adalah : “Modal diartikan baik berupa berupa barang-barang konkret yang masih ada dalam rumah tangga perusahaan perusahaan yang

³⁹Faisal Badroen, *Etika Bisnis dalam Islam*, h. 82.

⁴⁰Irawan dan Suparmoko, “*Ekonomi Pembangunan*”, (Yogyakarta: BPFE, 1998), h. 75.

⁴¹Bambang Riyanto, “*Dasar-Dasar Pembelian Perusaahan*”, (Yogyakarta: BPFE, 1997), h. 18.

terdapat dineraca sebelah debit, maupun berupa berupa daya beli atau nilai tukar dari barang-barang itu yang tercatat disebelah kredit.”

- b. Bambang Riyanto Dasar-dasar Pembelanjaan Perusahaan: “Modal adalah hasil produksi yang digunakan untuk memproduksi lebih lanjut. Dalam perkembangannya kemudian modal ditekankan pada nilai, daya beli atau kekuasaan memakai atau menggunakan yang terkandung dalam barang-barang modal”.
- c. Moekijat dalam “ Kamus Manajemen” “Ada banyak perumusan yang berlainan mengenai modal, biasanya modal dianggap terdiri dari uang tunai , kredit, hak membuat dan menjual sesuatu (paten), mesin-mesin dan gedung-gedung. Akan tetapi sering istilah tersebut dipergunakan untuk menyatakan hak milik total yang terdiri atas jumlah yang ditanam, surplus dan keuntungan-keuntungan yang tidak dibagi.”⁴²

Modal dikelompokkan menjadi dua macam, yaitu modal usaha dan modal kerja. Modal usaha atau biasa disebut sebagai kapital yaitu semua bentuk kekayaan yang dapat digunakan langsung maupun tidak langsung dalam produksi untuk menambah output. Modal kerja digunakan untuk membiayai operasi sehari-hari, misalnya untuk membayar uang muka pembelian bahan mentah, dimana uang yang telah dikeluarkan itu diharapkan akan dapat masuk kembali dalam perusahaan dalam jangka waktu pendek melalui hasil penjualan produksinya.

⁴²www.academiaedu.com

Modal menurut fungsi kerjanya terbagi menjadi dua, yaitu:

- a. Modal tetap yaitu modal yang berwujud peralatan untuk proses produksi
- b. Modal kerja yaitu modal yang digunakan untuk membiayai operasi usaha seperti membayar bahan baku, yang diharapkan dapat kembali lagi. Uang masuk yang berasal dari hasil penjualan produk akan dikeluarkan lagi untuk membiayai operasi produksi selanjutnya.⁴³

Berdasarkan sumbernya, modal dapat dibedakan menjadi modal sendiri dan modal asing. Modal sendiri merupakan modal yang berasal dari modal pemilik perusahaan (pengusaha), sedangkan modal asing adalah modal yang didapat dari hasil pinjaman atau kredit dari lembaga keuangan yang ada. Kekuatan modal yang tertumpu pada kekuatan sendiri akan lebih baik daripada modal yang berasal dari luar, karena modal dari luar tentu memiliki konsekuensi biaya bunga dan ketergantungan dengan pihak luar.

Pengaruh modal usaha pada keberhasilan bisnis, modal usaha merupakan faktor pendukung dalam kegiatan usaha karena merupakan kebutuhan utama bagi seorang pengusaha dalam menjalankan usaha baik pada saat memulai, pengembangan maupun pada saat penurunan usaha. Modal usaha mempunyai peranan penting yang akan menentukan keberhasilan usaha dari pengusaha karena tersedianya modal usaha yang cukup akan mempengaruhi kelancaran dan pengembangan usaha yang dijalankan. Modal yang besar akan mengakibatkan volume usaha akan besar sehingga

⁴³Bambang Riyanto, “*Dasar-Dasar Pembelian Perusahaan*”, h. 5.

diharapkan akan mencapai keuntungan maksimal.⁴⁴ Dari sini dapat digambarkan bahwa modal mempengaruhi kesuksesan bisnis.

2. Tenaga Kerja

Melaksanakan suatu usaha, selalu dibutuhkan tenaga. Seuai dengan peningkatan kesibukan kerja suatu usaha, maka pengusaha memerlukan tambahan tenaga orang lain, yaitu buruh, karyawan, dan untuk perusahaan besar masih ditambah lagi dengan staf pemikir.⁴⁵ Pegawai, karyawan, buruh atau tenaga kerja merupakan salah satu unsur penting dalam pengelolaan kegiatan usaha. *Manpower Management* merupakan bagian tersendiri dan khusus dari manajemen. Bagaimanapun majunya teknologi dewasa ini, namun faktor manusia masih memegang peranan bagi suksesnya suatu usaha.

Tenaga kerja adalah setiap orang yang mampu melakukan pekerjaan, baik di dalam maupun di luar hubungan kerja, guna menghasilkan produk barang atau jasa untuk memenuhi kebutuhan pribadi, keluarga, dan masyarakat umum. Tenaga kerja adalah setiap orang yang mampu melakukan pekerjaan guna menghasilkan barang atau jasa baik untuk memenuhi kebutuhan sendiri maupun untuk masyarakat.⁴⁶ Berikut ini definisi tenaga kerja menurut para ahli:

⁴⁴Caesa Septiani Putri, "Studi tentang Faktor-faktor yang Mempegaruhi Keberhasilan Usaha Jasa Kecantikan di Kota Surakarta,"Jurusan Ekonomi Pembangunan Fakultas Ekonomi Universitas Sebelas Maret Surakarta, 2011. h. 7.

⁴⁵Thomas Soebroto. *Pengantar Teknik Berusaha*, (Semarang: Yayaan Purba Dhanarta, 1979) h. 16.

⁴⁶www.academiaedu.com

- a. UU Pokok Ketenagakerjaan No. 14 Tahun 1969, tenaga kerja adalah setiap orang yang mampu melakukan pekerjaan baik di dalam maupun di luar hubungan kerja guna menghasilkan barang atau jasa untuk memenuhi kebutuhan masyarakat. Dalam hubungan ini maka pembinaan tenaga kerja merupakan peningkatan kemampuan efektivitas tenaga kerja untuk melakukan pekerjaan.
- b. A.Hamzah, tenaga kerja meliputi tenaga kerja yang bekerja di dalam maupun di luar hubungan kerja dengan alat produksi utamanya dalam proses produksi tenaga kerja itu sendiri, baik tenaga fisik maupun pikiran.
- c. Payaman dikutip A.Hamzah, tenaga kerja adalah (*man power*) adalah produk yang sudah atau sedang bekerja. Atau sedang mencari pekerjaan, serta yang sedang melaksanakan pekerjaan lain. Seperti bersekolah, ibu rumah tangga. Secara praktis, tenaga kerja terdiri atas dua hal, yaitu angkatan kerja dan bukan angkatan kerja: a) angkatan kerja (*labour force*) terdiri atas golongan yang bekerja dan golongan penganggur atau sedang mencari kerja; b) kelompok yang bukan angkatan kerja terdiri atas golongan yang bersekolah, golongan yang mengurus rumah tangga, dan golongan lain lain atau menerima penghasilan dari pihak lain, seperti pensiunan dll.

Memang kita mengetahui, bahwa sudah banyak tenaga manusia yang dapat digantikan oleh alat mekanis dan otomatis. Tetapi di dalam banyak hal, manusia masih diperlukan, terutama di dalam hal-hal dimana alat perlengkapan mekanis itu belum dapat dipergunakan. Kegiatan suatu usaha untuk mencapai suatu tujuan, yang kegiatannya dilakukan dengan bantuan tenaga orang lain. Demikian penting

kedudukan manusia dalam suatu usaha, sehingga sebagian besar waktu dan tenaga pengusaha dalam menghadapi masalah adalah terutama dicurahkan kepada masalah-masalah manusia, yaitu tenaga kerjanya. Dilihat secara praktis dan historis, perkembangan manusia boleh dikatakan bahwa semenjak manusia membentuk suatu usaha, bagaimanapun primitif bentuk usaha itu sudah diharapkan kepada manajemen kepegawaian.

Dari uraian di atas, bahwa pengelolaan sumber daya alam tidak hanya membutuhkan teknologi dan modal, tetapi sekaligus membutuhkan manusia yang terampil, mempunyai kemampuan untuk mengatur dan memimpin.⁴⁷ Apabila dikaitkan dengan tujuan usaha, dengan menerapkan prinsip ekonomi, yaitu dengan pengorbanan tertentu diharapkan diperoleh hasil atau keuntungan yang maksimum. Maka dari itu, untuk mencapai tujuan tersebut diperlukan adanya tenaga kerja yang mempunyai pengetahuan, keterampilan, serta sikap mental positif terhadap kegiatan pengembangan usaha. Dalam hal ini, pendidikan luar sekolah khusus mempunyai peranan yang sangat penting dalam meningkatkan kemampuan tenaga kerja dengan melalui pendidikan dan latihannya, baik yang diselenggarakan oleh lembaga pemerintahan ataupun swasta.

3. Kemampuan (*skill*)

⁴⁷Widjaja, "*Manusia Indonesia Individu, Keluarga, dan Masyarakat*". (Jakarta: Akademika Pressindo, 1985), h. 247.

Sesungguhnya kemampuan ditujukan seseorang baru sebagian dari potensi yang terdapat pada dirinya sendiri. Dalam hal ini perlu adanya motivasi untuk menggerakkan agar prestasi kerja semakin dapat dilihat dan dirasakan oleh pengguna jasa. Berikut beberapa definisi tentang kemampuan:

- a. Soehardi: Kemampuan (*abilities*) seseorang akan turut serta menentukan perilaku dan hasilnya. Yang dimaksud kemampuan atau *abilities* ialah bakat yang melekat pada seseorang untuk melakukan suatu kegiatan secara fisik atau mental yang ia peroleh sejak lahir, belajar, dan dari pengalaman.
- b. Soelaiman: kemampuan adalah sifat yang dibawa lahir atau dipelajari yang memungkinkan seseorang yang dapat menyelesaikan pekerjaannya, baik secara mental ataupun fisik. Karyawan dalam suatu organisasi, meskipun dimotivasi dengan baik, tetapi tidak semua memiliki kemampuan untuk bekerja dengan baik. Kemampuan dan keterampilan memainkan peranan utama dalam perilaku dan kinerja individu. Keterampilan adalah kecakapan yang berhubungan dengan tugas yang di miliki dan dipergunakan oleh seseorang pada waktu yang tepat.

Sebagai seorang pengusaha, pengelola/pemilik usaha haruslah menguasai kemampuan manajerial agar dapat menjadi seorang manajer yang efektif. Beberapa kemampuan/skill yang harus dimiliki manajer menurut Robert Katz adalah:⁴⁸

- a. Kemampuan Konseptual adalah kemampuan mental untuk mengkoordinasikan dan mengintegrasikan seluruh kepentingan dan kegiatan organisasi. Ini

⁴⁸Hani Handoko, “*Manajemen*” (Yogyakarta: BPFE, 1997), h. 56.

mencakup kemampuan manager untuk melihat organisasi sebagai suatu keseluruhan dan memahami hubungan antara bagian yang saling bergantung, serta mendapatkan, menganalisa, dan menginterpretasikan informasi yang diterima dari bermacam-macam sumber.

- b. Kemampuan Kemanusiaan adalah kemampuan untuk bekerja dengan memahami, dan memotivasi orang lain, baik sebagai individu ataupun kelompok. Seorang manager membutuhkan kemampuan ini agar dapat memperoleh partisipasi dan mengarahkan kelompoknya dalam pencapaian tujuan.
- c. Kemampuan Administratif adalah seluruh kemampuan yang berkaitan dengan perencanaan, pengorganisasian, penyusunan kepegawaian dan pengawasan. Kemampuan ini mencakup kemampuan untuk mengikuti kebijaksanaan dan prosedur, mengelola dengan anggaran terbatas, dan sebagainya. kemampuan ini merupakan perluasan dari kemampuan konseptual. Manager melaksanakan keputusan-keputusan dengan menggunakan kemampuan administrative dan kemanusiaan.
- d. Kemampuan Teknik adalah kemampuan untuk menggunakan peralatan-peralatan, prosedur-prosedur atau tehnik-tehnik dari suatu aktivitas usaha tertentu, seperti prosedur akuntansi, tehnik memproduksi dan menjual atau tehnik permesinan yang lain dan sebagainya.

Kemampuan mana yang relative lebih penting adalah tergantung pada tipe organisasi, jenis usahanya, tingkatan manager dan fungsi yang sedang dilaksanakan. Setiap kemampuan tersebut harus dimiliki oleh setiap manager, hanya untuk tingkatan

manajemen yang berbeda akan berada pula proporsi masing-masing kebutuhan atas kemampuan tersebut.

4. Lokasi Usaha

Lokasi usaha adalah tempat dimana usaha tersebut akan dilakukan, segala kegiatan mulai dari pengadaan bahan sampai dengan distribusi atau penjualan kepada konsumen atau pelanggan. Pemilihan lokasi usaha yang tepat akan sangat menunjang perkembangan usahanya. Keuntungan-keuntungan yang bisa diperoleh dari pemilihan lokasi usaha yang tepat antara lain adalah unggul dalam posisi persaingan, memudahkan pengadaan bahan/barang dan meningkatkan kemampuan pelayanan terhadap konsumen. Sebaliknya kerugian dari penetapan lokasi usaha yang tidak tepat adalah posisi persaingan yang lemah, karena letaknya bukan pada tempat yang strategis, dan kesulitan dalam pengadaan bahan/barang.⁴⁹ Berikut ini definisi lokasi usaha menurut para ahli:

- a. Kotler: "Salah satu kunci menuju sukses adalah lokasi, lokasi dimulai dengan memilih komunitas". Keputusan ini sangat bergantung pada potensi pertumbuhan ekonomis dan stabilitas, persaingan, iklim politik, dan sebagainya.
- b. Swastha: "Lokasi adalah tempat dimana suatu usaha atau aktivitas usaha dilakukan". Faktor penting dalam pengembangan suatu usaha adalah letak lokasi

⁴⁹Lies Indriyati, "Analisis Faktor-Faktor yang Berpengaruh Terhadap Keberhasilan Usaha Mikro dan Kecil", Jurnal STIE Semarang, Vol. 5 No. 1, Edisi Februari 2013. h. 61.

terhadap daerah perkotaan, cara pencapaian dan waktu tempuh lokasi ke tujuan.

Faktor lokasi yang baik adalah relatif untuk setiap jenis usaha yang berbeda.

- c. Lokasi menurut Lupiyoadi berhubungan dengan di mana perusahaan harus bermarkas dan melakukan operasi atau kegiatannya.⁵⁰

Lokasi usaha yang dipilih pengusaha dalam menjalankan usaha merupakan letak yang strategis atau termasuk dalam pusat keramaian sehingga banyak orang yang berkunjung, maka kemungkinan terjadi peningkatan dalam perolehan pendapatan pengusaha juga meningkat. Sehingga lokasi usaha yang tepat merupakan salah satu unsur yang dapat mempengaruhi pendapatan yang diperoleh pengusaha. Dengan demikian dapat dikatakan bahwa lokasi usaha berpengaruh pada keberhasilan usaha. Pemilihan lokasi usaha pada saat ini tidak dapat dilakukan secara coba-coba, mengingat semakin tajamnya persaingan serta banyaknya usaha. Karenanya pemilihan letak usaha harus dilakukan dan diputuskan melalui beberapa pertimbangan yang disertai fakta yang kongkrit dan lengkap.⁵¹

Secara umum, pemilihan lokasi oleh suatu unit aktivitas ditentukan oleh beberapa faktor seperti : bahan baku lokal, permintaan lokal, bahhan baku yang dapat dipindahkan dan permintaan luar menurut (Hoover dan Giarratani, 2007). Menurut August Losch mengatakan bahwa lokasi penjual sangat berpengaruh terhadap jumlah

⁵⁰www.academiaedu.com

⁵¹Caesa Septiani Putri, "Studi tentang Faktor-faktor yang Mempegaruhi Keberhasilan Usaha Jasa Kecantikan di Kota Surakarta,"Jurusan Ekonomi Pembangunan Fakultas Ekonomi Universitas Sebelas Maret Surakarta, 2011. h. 10

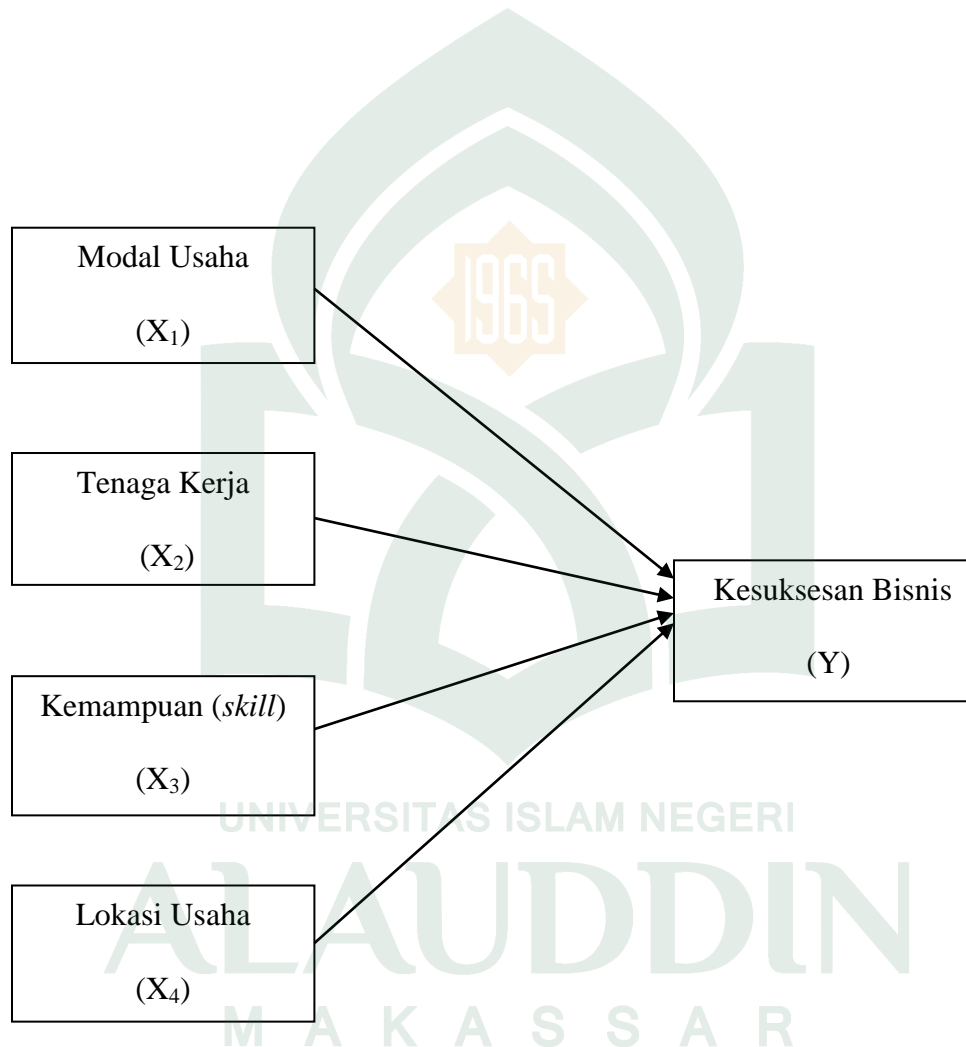
konsumen yang dapat digarapnya. Makin jauh dari tempat penjual, konsumen makin enggan membeli karena biaya transportasi untuk mendatangi tempat penjual semakin mahal. Losch cenderung menyarankan agar lokasi produksi berada di pasar atau di dekat pasar.

Dengan berbagai pengertian serta pemahaman yang beragam tentang teori lokasi maka dapat disimpulkan tidak ada sebuah teori tentang teori tunggal yang bisa menetapkan dimana lokasi suatu kegiatan produksi (industri) itu sebaiknya dipilih. Untuk menetapkan lokasi suatu industri (skala besar) secara komprehensif diperlukan gabungan dari berbagai pengetahuan dan disiplin. Sehingga pemilihan lokasi usaha yang tepat memerlukan salah satu unsur yang dapat mempengaruhi pendapatan yang diperoleh pengusaha. Dengan demikian dapat digambarkan bahwa lokasi usaha berpengaruh pada keberhasilan usaha.

D. Kerangka Teori

Kerangka teori membahas mengenai bagaimana alur logika berjalannya variabel dalam sebuah penelitian. Dalam penelitian yang kami ajukan, kami menggunakan 4 variabel utama yakni modal usaha sebagai variabel X_1 , tenaga kerja sebagai variabel X_2 , kemampuan (skill) sebagai variabel X_3 , lokasi usaha sebagai variabel X_4 dan kesuksesan bisnis sebagai variabel Y .

Gambar 1.2 berikut adalah gambar kerangka konseptual penelitian yang akan dilakukan dalam penelitian ini:



Gambar 1.2 Skema Kerangka Teori

Gambar skema tersebut, menjelaskan untuk mencapai suatu kesuksesan bisnis, pertama-tama kita harus mengetahui tentang faktor-faktor apa saja yang berpengaruh

dalam kesuksesan bisnis terlebih lagi pada studi kasus kali ini di salah satu rumah makan, dan dalam hal ini penulis mencoba menggunakan faktor modal, faktor tenaga kerja, faktor kemampuan/*skill*, serta faktor lokasi usaha.

Modal merupakan faktor yang sangat penting dalam kegiatan bisnis. Modal atau yang disebut dengan *capital* adalah semua bentuk kekayaan yang dapat digunakan secara langsung maupun tidak langsung dalam program untuk menambah output, lebih khusus dikatakan *capital* terdiri dari barang-barang yang dibuat untuk penggunaan produksi pada masa yang akan datang.⁵²

Tenaga kerja adalah setiap orang yang mampu melakukan pekerjaan, baik di dalam maupun di luar hubungan kerja, guna menghasilkan produk barang atau jasa untuk memenuhi kebutuhan pribadi, keluarga, dan masyarakat umum. Tenaga kerja adalah setiap orang yang mampu melakukan pekerjaan guna menghasilkan barang atau jasa baik untuk memenuhi kebutuhan sendiri maupun untuk masyarakat.

Kemampuan (*abilities*) seseorang akan turut serta menentukan perilaku dan hasilnya. Yang dimaksud kemampuan atau *abilities* ialah bakat yang melekat pada seseorang untuk melakukan suatu kegiatan secara fisik atau mental yang ia peroleh sejak lahir, belajar, dan dari pengalaman. Sesungguhnya kemampuan ditujukan seseorang baru sebagian dari potensi yang terdapat pada dirinya sendiri. Dalam hal ini perlu adanya motivasi untuk menggerakkan agar prestasi kerja semakin dapat dilihat dan dirasakan oleh pengguna jasa.

⁵²Irawan dan Suparmoko, “*Ekonomi Pembangunan*”, (Yogyakarta: BPFE, 1998), h. 75.

Lokasi usaha adalah tempat dimana usaha tersebut akan dilakukan, segala kegiatan mulai dari pengadaan bahan sampai dengan distribusi atau penjualan kepada konsumen atau pelanggan. Pemilihan lokasi usaha yang tepat akan sangat menunjang perkembangan usahanya.

Faktor-faktor inilah (modal, tenaga kerja, kemampuan, dan lokasi usaha) yang akan dianalisis dan diteliti oleh penulis apakah berpengaruh terhadap kesuksesan bisnis khususnya pada studi kasus di Rumah Makan Ayam Bakar Wong Solo Sultan Alauddin Makassar. Dan dari penelitian akan menghasilkan kesimpulan berpengaruh atau tidaknya, dan dapat menjadi acuan bagi peneliti selanjutnya.

BAB III

METODE PENELITIAN

A. Jenis dan Lokasi Penelitian

1. Jenis Penelitian

Penelitian ini merupakan jenis pengambilan data yang bersifat deskriptif-kuantitatif, yaitu mendeskripsikan secara sistematis, faktual, dan akurat terhadap wilayah tertentu mengenai hubungan sebab akibat berdasarkan pengamatan terhadap akibat yang ada, kemudian menduga faktor sebagai penyebab melalui pendekatan kuantitatif khususya pada Rumah Makan Ayam Bakar Wong Solo Sultan Alauddin kota Makassar.

Tujuan dari penelitian kuantitatif adalah mengembangkan dan menggunakan model-model matematis, teori dan hipotesis yang berkaitan dengan fenomena alam. Penelitian kuantitatif banyak digunakan dalam ilmu-ilmu alam maupun ilmu sosial.

2. Lokasi Penelitian

Penelitian ini beralokasi pada Rumah Makan Ayam Bakar Wong Solo tepatnya di Jalan Sultan Alauddin kota Makassar, sebagai studi lokasi penelitian yang diperkirakan lama penelitian akan membutuhkan waktu beberapa hari.

B. Jenis dan Sumber Data

Sumber data dalam penelitian ini ada dua, yaitu data primer dan data sekunder.

1. Data Primer

Data primer adalah data yang didapat dari sumber utama baik individu ataupun perseorangan, seperti hasil wawancara atau pengisian kuesioner yang biasa dilakukan oleh peneliti.¹ Dalam penelitian ini yang menjadi data primer yaitu para karyawan baik dari pihak manajerial ataupun para karyawan biasa, serta para pelanggan.

2. Data Sekunder

Data sekunder merupakan data yang diperoleh atau dikumpulkan melalui buku-buku, brosur, dan artikel yang didapat dari *website* yang berkaitan dengan penelitian.² Atau data yang berasal dari data orang-orang kedua atau bukan data yang datang secara langsung. Data ini mendukung pembahasan dan penelitian, untuk itu beberapa sumber buku atau data yang diperoleh akan membantu dan mengkaji secara kritis penelitian tersebut.

¹Husen Umar, *Metode Penelitian Untuk Skripsi dan Tesis Bisnis*, (Jakarta: PT. Raja Grafindo Persada, 2005), h. 42.

²Burhan Bungin, *Metodologi Penelitian Kuantitatif Komunikasi, Ekonomi, dan Kebijakan Publik Ilmu-Ilmu Sosial Lainnya*, (Jakarta: Kencana, 2005), h. 119.

C. Populasi dan Sampel

1. Populasi

Populasi adalah keseluruhan dari objek yang dapat berupa manusia, hewan, tumbuhan, gejala, nilai, peristiwa, dan sebagainya sehingga objek ini dapat menjadi sumber data penelitian.³ Populasi yang digunakan penulis dalam penelitian ini adalah karyawan dari Rumah Makan Ayam Bakar Wong Solo Suktan Alauddin Kota Makassar.

2. Sampel

Sampel adalah bagian dari jumlah dan karakteristik yang dimiliki oleh populasi tersebut. Untuk itu sampel yang diambil dari populasi harus betul-betul representatif (mewakili).⁴

Teknik sampling merupakan teknik pengambilan sampel. Untuk menentukan sampel yang akan digunakan dalam penelitian, terdapat berbagai teknik sampling yang digunakan. Teknik pengambilan sampel yang digunakan penulis yaitu dengan menggunakan sampling jenuh. Sampling jenuh adalah tehnik penentuan sampel bila semua anggota opulasi digunakan sebagai sampel. Hal ini sering dilakukan bila jumlah populasi relatif kecil, kurang dari 100 orang atau penelitian yang ingin membuat generalisasi dengan kesalahan yang sangat kecil. Istilah lain sampel jenuh adalah sensus, atau disebut juga total sampling dimana semua anggota populasi

³ Burhan Bungin, "*Metodologi penelitian Kuantitatif*", (Jakarta: Kencana, 2009), h. 97.

⁴ Sugiyono, "*Metode Penelitian Bisnis (pendekatan kuantitatitatif, kualitatif, dan R&D)*", (Bandung: Alfabeta, 2009).

dijadikan sampel. Sampel yang diambil dalam penelitian ini adalah karyawan Rumah Makan Wong Solo Sultan Alauddin Kota Makassar.

D. Metode Analisis Data

Metode Analisis yang digunakan dalam penelitian ini adalah analisis regresi linear berganda dimana nantinya hasil pengumpulan data akan dihimpun setiap variabel sebagai suatu nilai dari setiap responden dan dapat dihitung. Metode penganalisaan data menggunakan perhitungan statistik untuk menguji hipotesis yang telah ditetapkan apakah dapat diterima atau ditolak. Maka selanjutnya dilakukan analisis data yang terdiri dari :

1. Uji Statistik Deskriptif

Statistik deskriptif digunakan untuk memberikan informasi tentang responden penelitian. Statistik deskriptif adalah bagian dari statistik mempelajari cara pengumpulan data dan penyajian data sehingga mudah dipahami. Statistik deskriptif hanya berhubungan dengan hal menguraikan atau memberikan keterangan-keterangan mengenai suatu data yang dilihat dari nilai rata – rata (mean), standar deviasi, varian, maksimum, minimum, sum, range, kurtosis dan skewness.

2. Uji Kualitas Data

Untuk melakukan uji kualitas data atas data primer ini, maka peneliti menggunakan uji validitas dan reliabilitas.

a. Uji Validitas

Sebagaimana dikemukakan di muka, bahwa validitas adalah ukuran yang menunjukkan sejauh mana instrumen pengukur mampu mengukur apa yang diukur. Uji validitas digunakan untuk mengukur sah atau valid tidaknya suatu kuesioner. Suatu kuesioner dikatakan valid jika pertanyaan pada kuesioner mampu untuk mengungkapkan sesuatu yang akan diukur oleh kuesioner tersebut. Pengujian menggunakan dua sisi dengan taraf signifikansi 0,05. Kriteria pengujian adalah sebagai berikut:

- 1) Jika $r_{hitung} \geq r_{tabel}$ (uji 2 sisi dengan sig. 0,05) maka instrumen atau item-item pertanyaan berkorelasi signifikan terhadap skor total (dinyatakan valid).
- 2) Jika $r_{hitung} < r_{tabel}$ (uji 2 sisi dengan sig. 0,05) maka instrumen atau item-item pertanyaan tidak berkorelasi signifikan terhadap skor total (dinyatakan tidak valid). (Priyatno, 2010:94).

b. Uji Reliabilitas

Reliabilitas menunjuk pada suatu pengertian bahwa sesuatu instrumen cukup dapat dipercaya untuk diinginkan sebagai alat pengumpul data karena instrumen tersebut sudah baik. Instrumen yang tidak baik akan bersifat tendensius mengarahkan responden untuk memilih jawaban-jawaban tertentu. Instrumen yang sudah dapat dipercaya, yang reliabel akan menghasilkan data yang dapat dipercaya juga. Reliabilitas adalah alat ukur untuk mengukur suatu kuesioner yang merupakan indikator dari variabel atau konstruk. Uji reliabilitas ini digunakan untuk menguji konsistensi data dalam jangka waktu tertentu, yaitu untuk mengetahui sejauh mana

pengukuran yang digunakan dapat dipercaya atau diandalkan. Variabel-variabel tersebut dikatakan *cronbach alpha* nya memiliki nilai lebih besar 0,60 yang berarti bahwa instrumen tersebut dapat dipergunakan sebagai pengumpul data yang handal yaitu hasil pengukuran relatif koefisien jika dilakukan pengukuran ulang. Uji realibilitas ini bertujuan untuk melihat konsistensi.

3. Uji Asumsi Klasik

Uji ini dilakukan untuk mengetahui bahwa data yang diolah adalah sah (tidak terdapat penyimpangan) serta distribusi normal, maka data tersebut akan diuji melalui uji asumsi klasik, yaitu:

a. Uji Normalitas Data

Pengujian ini bertujuan untuk menguji apakah dalam model regresi, variabel pengganggu atau residual memiliki distribusi secara normal. Salah satu cara untuk mendeteksi apakah residual berdistribusi normal atau tidak yaitu dengan analisis grafik. Analisis grafik dapat dilakukan dengan:

- 1) Melihat grafik histogram yang membandingkan antara data observasi dengan distribusi yang mendekati distribusi normal, dan
- 2) Normal probability plot yang membandingkan distribusi kumulatif dari distribusi normal. Distribusi normal akan membentuk garis lurus diagonal, dan plotting data residual akan dibandingkan dengan garis diagonal. Jika distribusi data residual normal. Maka garis yang menggambarkan data sesungguhnya akan mengikuti garis diagonalnya.

b. Uji Multikolinearitas

Uji multikolonieritas bertujuan untuk menguji apakah model regresi ditemukan adanya korelasi antar variabel bebas (independent). Model regresi yang baik seharusnya tidak terjadi korelasi di antara variabel independen. Jika variabel independen saling berkorelasi, maka variabel-variabel ini tidak ortogonal. Variabel ortogonal adalah variabel independen yang nilai korelasi antar sesama variabel independen sama dengan nol. Salah satu cara mengetahui ada tidaknya multikolinearitas pada suatu model regresi adalah dengan melihat nilai tolerance dan VIF (Variance Inflation Factor).

- 1) Jika nilai tolerance $> 0,10$ dan VIF < 10 , maka dapat diartikan bahwa tidak terdapat multikolonieritas pada penelitian tersebut.
- 2) Jika nilai tolerance $< 0,10$ dan VIF > 10 , maka terjadi gangguan multikolonieritas pada penelitian tersebut.

c. Uji Heteroskedastisitas

Uji heteroskedastisitas bertujuan menguji apakah dalam model regresi terjadi ketidaksamaan varian dari residual satu pengamatan ke pengamatan yang lain. Jika varian dari residual satu pengamatan ke pengamatan lain tetap, maka disebut homoskedastiditas dan jika berbeda disebut heteroskedastisitas. Untuk mengetahui adanya heteroskedastisitas adalah dengan melihat ada/tidakunya pola tertentu pada grafik *Scatter Plot* dengan ketentuan:

- 1) Jika terdapat pola tertentu, seperti titik-titik yang ada membentuk pola tertentu yang teratur maka menunjukkan telah terjadi heteroskedastisitas.

- 2) Jika tidak ada pola yang jelas, serta titik-titik menyebar diatas dan dibawah angka 0 pada sumbu Y, maka tidak terjadi heteroskedastisitas.

d. Uji Autokorelasi

Uji autokorelasi ini bertujuan untuk mengetahui ada tidaknya autokorelasi, maka untuk mengetahui autokorelasi kita harus melihat nilai uji Durbin Watson. Metode pengujian yang sering digunakan adalah dengan uji Durbin Watson (uji DW) dengan ketentuan sebagai berikut:

- 1) Jika d lebih kecil dari dL atau lebih besar dari $(4-dL)$ maka hipotesis nol ditolak, yang berarti terdapat autokorelasi.
- 2) Jika d terletak antara dU dan $(4-dL)$, maka hipotesis nol diterima, yang berarti tidak ada autokorelasi.
- 3) Jika d terletak antara dL dan dU atau antara $(4-dL)$ dan $(4-dL)$, maka tidak menghasilkan kesimpulan yang pasti.

E. Uji Hipotesis

Pengujian hipotesis ini dilakukan dengan melalui:

a. Uji Koefisien Regresi Secara Parsial (Uji t)

Uji t dikenal dengan uji parsial, yaitu untuk menguji bagaimana pengaruh masing-masing variabel bebasnya secara sendiri-sendiri terhadap variabel terikatnya. Uji t digunakan untuk menguji secara parsial masing-masing variabel. Uji ini dapat dilakukan dengan membandingkan t hitung dengan t tabel atau dengan melihat kolom signifikansi pada masing-masing t hitung, Uji t digunakan untuk mengetahui

pengaruh variabel independen terhadap variabel dependen. Uji t dilakukan dengan membandingkan antara t hitung dengan t tabel. Hasil uji t dapat dilihat pada tabel *coefficients* pada kolom sig (*significance*).

- 1) Jika probabilitas nilai t atau signifikansi $< 0,05$, maka dapat dikatakan bahwa terdapat pengaruh antara variabel bebas terhadap variabel terikat secara parsial.
- 2) Jika probabilitas nilai t atau signifikansi $> 0,05$, maka dapat dikatakan bahwa tidak terdapat pengaruh yang signifikan antara masing-masing variabel bebas terhadap variabel terikat.

b. Uji Koefisien Regresi Secara Simultan (Uji F)

Uji F dikenal dengan Uji serentak atau uji Model/Uji ANOVA, yaitu uji untuk melihat bagaimanakah pengaruh semua variabel bebasnya secara bersama-sama terhadap variabel terikatnya atau untuk menguji apakah model regresi yang kita buat baik/signifikan atau tidak baik/non signifikan. Uji F digunakan untuk mengetahui pengaruh variabel bebas secara bersama-sama (simultan) terhadap variabel terikat. Signifikan berarti hubungan yang terjadi dapat berlaku untuk populasi. Penggunaan tingkat signifikansinya beragam, tergantung keinginan peneliti, yaitu 0,01 (1%) ; 0,05 (5%) dan 0,10 (10%). Hasil uji F dilihat dalam tabel ANOVA dalam kolom sig. Sebagai contoh, kita menggunakan taraf signifikansi 5% (0,05).

- 1) Jika nilai probabilitas $< 0,05$, maka dapat dikatakan terdapat pengaruh yang signifikan secara bersama-sama antara variabel bebas terhadap variabel terikat.

- 2) Jika nilai signifikansi $> 0,05$ maka tidak terdapat pengaruh yang signifikan secara bersama-sama antara variabel bebas terhadap variabel terikat.

c. Uji Persamaan Regresi Linier Berganda.

Metode yang digunakan peneliti adalah regresi linier berganda. Analisis regresi linier berganda adalah hubungan secara *linear* antara dua atau lebih variabel independen (X_1, X_2, \dots, X_n) dengan variabel dependen (Y). Model regresi berganda bertujuan untuk memprediksi besar variabel dependen dengan menggunakan data variabel independen yang sudah diketahui besarnya. Metode penganalisaan data menggunakan perhitungan statistik untuk menguji hipotesis yang telah ditetapkan apakah dapat diterima atau ditolak. Dalam penelitian ini perhitungan statistik menggunakan model analisis regresi berganda dengan persamaan sebagai berikut:

$$Y = a + b_1X_1 + b_2X_2 + b_3X_3 + b_4X_4 + e$$

Keterangan :

- Y : Kesuksesan Bisnis
 X_1 : Modal Usaha
 X_2 : Tenaga Kerja
 X_3 : Kemampuan (*skill*)
 X_4 : Lokasi Usaha
 b_1 - b_4 : Koefisien regresi, merupakan besarnya perubahan variabel terikat akibat perubahan tiap-tiap unit variabel bebas.
a : Konstanta
e : Variabel pengganggu (tak dihitung)

d. Koefisien Determinan (*Adjusted R2*)

Koefisien determinasi bertujuan untuk mengukur seberapa jauh kemampuan model dapat menjelaskan variasi variabel dependen. Pada pengujian hipotesis pertama koefisien determinasi dilihat dari besarnya nilai (*Adjusted R2*) untuk mengetahui seberapa jauh variabel bebas yaitu modal, tenaga kerja, kemampuan, serta lokasi usaha mengenaikesuksesan bisnis. Nilai (*Adjusted R2*) mempunyai interval antara 0 dan 1. Jika nilai *Adjusted R2* bernilai besar (mendeteksi 1) berarti variabel bebas dapat memberikan hampir semua informasi yang dibutuhkan untuk memprediksi variabel dependen. Sedangkan jika (*Adjusted R2*) bernilai kecil berarti kemampuan variabel bebas dalam menjelaskan variabel dependen sangat terbatas. Secara umum koefisien determinasi untuk data silang (*crosssection*) relatif rendah karena adanya variasi yang besar antara masing-masing pengamatan, sedangkan untuk data runtun waktu) biasanya mempunyai nilai koefisien determinasi yang tinggi.

BAB IV

HASIL DAN PEMBAHASAN

A. *Gambaran Umum Lokasi Penelitian*

1. Sejarah Singkat R.M Wong Solo Makassar

Rumah makan Wong Solo Makassar diresmikan pada tanggal 25 April 2004 yang mendapatkan kehormatan diresmikan langsung oleh Gubernur Sulawesi Selatan yaitu H.M. Amin Syam dan juga H. Puspo Wardoyo sebagai pendiri R.M Wong Solo yang berhasil mengembangkan cabang-cabang di seluruh Indonesia bekerja sama dengan H. Masrur Lantanro sebagai pemilik hak franchise Makassar, dengan mengacu perkembangan kota Makassar yang semakin mengalami kemajuan khususnya di bidang pariwisata.

Awal Puspo Wardoyo pendiri R.M Wong Solo membuka warung kaki lima pada tahun 1991 di Jln. SMA II Pandang Golf Polonia Medan dengan dilandasi iman, taqwa dan kesungguhan. Tahun 2005 kini telah memiliki lebih dari 34 cabang yang tersebar di seluruh Indonesia dan untuk *go internasional* R.M Wong Solo telah membuka cabang diluar negeri diantaranya yang telah dibuka di Singapura dan Malaysia.

Total servis R.M Wong Solo memiliki standarisasi bumbu, hingga kesamaan rasa antara outlet tetap terjaga. R.M Wong Solo dapat dimiliki oleh setiap orang dengan sistem waralaba (*franchise*) yang syarat-syaratnya telah ditetapkan oleh sistem manajemen R.M Wong Solo. Dan nilai lebih dari R.M Wong Solo adalah *Halalan*

Thayyiban, halal artinya produksi dari proses di R.M Wong Solo adalah diperhatikan aspek kehalalan. *Thayyiban* (baik) artinya menu-menu yang disajikan berasal dari bahan-bahan yang segar (*fresh*) dan memiliki nilai gizi yang tinggi, dan dikeluarkan Zakat sebanyak 10% dari hasil usaha digunakan untuk hal-hal kemasyarakatan.

Kunci sukses itu tidak lepas dari hukum-hukum Allah dan memahami bahwa hal terpenting dalam menyelamatkan roda perniagaan adalah bagaimana suatu pekerjaan tersebut justru dapat menyelamatkan diri dari api neraka. Sehingga Insan R.M Wong Solo memandang bekerja adalah ibadah. Di setiap outlet tersedia tempat peribadatan berupa mushollah dan mewajibkan pendalaman agama bagi para staf dan karyawan secara terus-menerus. Jadi tujuan sukses insani R.M Wong Solo dari azab yang pedih dan bermanfaat bagi keluarga, masyarakat, serta sukses dunia dan akhirat.

2. Letak dan Lokasi Penelitian

Rumah Makan Wong Solo berlokasi di Jln. Sultan Alauddin no. 226 Makassar, lokasi yang mudah dijangkau baik pengguna kendaraan pribadi maupun kendaraan umum, dengan kapasitas pengunjung kurang lebih 200 orang. Terdapat fasilitas ruangan VIP, pendopo, dan lesehan dengan ruang parkir yang luas dan juga Musholla dalam area parkir yang luas. Letak R.M Wong Solo Makassar sangat strategis terletak di perbatasan kota Makassar dan juga kota Gowa, yang merupakan jalur menuju pusat kota Makassar terletak kurang lebih 6 km. Kawasan Alauddin yang merupakan kawasan perkantoran dan juga kawasan kampus merupakan nilai lebih dari lokasi R.M Wong Solo Makassar.

3. Struktur Organisasi

Adapun struktur organisasi pada R.M Wong Solo dipimpin oleh seorang Manager Cabang, dan beberapa kepala bagian yang terbagi atas 4 bagian yaitu Keuangan, Produksi, Operasional, dan jumlah karyawan yang ada R.M Wong Solo adalah 42 orang, 26 orang karyawan laki-laki dan 16 orang karyawan perempuan.

a. Manager

- 1) Manager rumah makan bertanggungjawab kepada direktur atau kepada pemilik.
- 2) Mengkoordinasi seluruh kegiatan operasional rumah makan yang meliputi kegiatan operasi/produksi, keuangan dan personalia.
- 3) Bertanggungjawab menjaga dan memelihara agar operasi rumah makan selalu sesuai dengan standar Wong Solo
- 4) Membawahi langsung kepala keuangan, operasional, produksi dan personalia.

b. Bagian Keuangan

- 1) Bertanggung jawab langsung kepada manager
- 2) Membawahi langsung bagian akuntansi, bendahara dan kasir
- 3) Membuat laporan keuangan baik pemasukan dan juga pengeluaran yang akan dilaporkan ke Wong Solo pusat
- 4) Mengkoordinasi pekerjaan akuntansi dengan keuangan perusahaan

c. Bagian Personalia

- 1) Bertanggungjawab langsung kepada manager
- 2) Mengurus perijinan perusahaan demi kelancaran operasi perusahaan
- 3) Menyelenggarakan urusan administrasi perusahaan secara internal dan juga external.
- 4) Melakukan pembinaan kepada karyawan

d. Bagian Operasional

- 1) Bertanggungjawab langsung kepada manager
- 2) Bertugas mengkoordinasikan kegiatan operasional rumah makan
- 3) Membawahi langsung bagian belanja, gudang, kapten area, *maintenance*, dan jaga malam.
- 4) Mengkoordinasi setiap bagian dan memberikan arahan kepada setiap bagian untuk bekerja sesuai dengan aturan yang ada.

e. Bagian Produksi

- 1) Bertanggungjawab langsung kepada manager
- 2) Mengkoordinasikan kegiatan produksi rumah makan
- 3) Bertanggungjawab akan produksi dan kualitas dari semua menu yang disajikan kepada tamu
- 4) Membawahi langsung kapten tongseng, dapur, bumbu, minuman, blonk/bakar dan gorangan.

f. Bendahara

- 1) Bertanggungjawab langsung kepada kepala keuangan
- 2) Melakukan perencanaan kebutuhan keuangan perusahaan dan menjaga arus kas perusahaan

g. Kasir

- 1) Bertanggungjawab kepada kepala keuangan
- 2) Menerima pembayaran dari tamu
- 3) Melakukan transaksi kasir dengan benar
- 4) Mencatat barang-barang belanja pada pagi hari dengan benar
- 5) Ramah dan senyum

h. Customer Service

- 1) Mengarahkan tamu ke tempat duduk
- 2) Melayani semua permintaan tamu dengan baik
- 3) Membantu memberi informasi dalam memilih menu yang ada
- 4) 5 S (Senyum, Salam, Sapa, Sopan, Santun)
- 5) Menjaga kebersihan area
- 6) Mencatat semua permintaan tamu dan merekap dibagian stelling masing-masing

i. Gudang

- 1) Bertanggungjawab langsung kepada kepala operasional
- 2) Memeriksa dan memelihara ketersediaan barang dan bahan yang dibutuhkan untuk operasional rumah makan

- 3) Memelihara dan menjaga barang-barang yang distok di gudang
 - 4) Melayani
- j. Belanja
- 1) Bertanggungjawab langsung kepada kepala operasional
 - 2) Bertanggungjawab terhadap pembelian barang yang diperlukan meliputi bahan baku, dan bahan pembantu dan peralatan operasional.
- k. Keamanan dan Parkir
- 1) Bertanggungjawab langsung kepada kepala operasional
 - 2) Mengatur parkir dan keamanan kendaraan tamu
 - 3) Menjaga keamanan rumah makan
 - 4) Mengawasi dan menjaga kendaraan-kendaraan yang sedang parkir
- l. Minuman
- 1) Membuat adonan jus sesuai dengan keinginan tamu
 - 2) Memilih kualitas buah yang terbaik
 - 3) Mengatur urutan menu yang telah dipesan
 - 4) Membersihkan dan menata kembali semua peralatan dan perlengkapan stelling
- m. Tongseng/Dapur
- 1) Memasak masakan segar menu yang dipesan pembeli langsung dimasak itu juga
 - 2) Memasak dengan cepat dan tepat dengan memenuhi standar ukuran bumbu yang telah ditentukan

- 3) Memeriksa kualitas bahan baku sebelum dimasak
- 4) Menyiapkan semua perlengkapan dan peralatan
- 5) Mengatur sajian menu masakan sehingga siap untuk disajikan

n. Gorengan

- 1) Menyiapkan minyak goreng untuk kelancaran penggorengan
- 2) Mengontrol kualitas bahan baku basah yang akan digoreng
- 3) Menyiapkan bumbu goreng di stelling
- 4) Menggoreng sesuai dengan permintaan tamu

o. Bakaran

- 1) Menyiapkan arang untuk persediaan kelancaran bakaran
- 2) Menyiapkan segala perlengkapan dan peralatan bakaran
- 3) Membakar sesuai dengan pesanan tamu

p. Blonk

- 1) Memeriksa kualitas ayam yang datang dari supplier, apakah sudah sesuai dengan standar bahan baku Wong Solo
- 2) Memeriksa kualitas bahan baku seafood (udang, cumi, ikan)
- 3) Menyiapkan segala perlengkapan dan peralatan blonk

q. Maintenance

- 1) Bertugas untuk menjaga area taman
- 2) Memeriksa semua kerusakan bangunan dan memperbaikinya
- 3) Menjaga kebersihan area taman rumah makan



UNIVERSITAS ISLAM NEGERI
ALAUDDIN
M A K A S S A R

B. Gambaran Umum Objek Penelitian

1. Tempat dan Waktu Penelitian

Penelitian menggunakan instrumen angket atau kuesioner yang telah disebar, dengan objek penelitian adalah para karyawan Rumah Makan Wong Solo Makassar baik itu manager cabang maupun karyawan *part time*. Teknik pemilihan objek penelitian ini dipilih pertimbangan lokasi yang mudah untuk dijangkau dan juga usaha yang berbasis syariah sehingga dapat memudahkan peneliti dalam pengumpulan sampel yang akan digunakan dalam penelitian dan dilakukan dengan penyebaran atau pembagian kuesioner pada karyawan R.M Wong Solo Makassar. Kuesioner yang dibagikan berjumlah 50 buah dan jumlah yang kembali sebanyak 42 buah atau 84% dan kuesioner yang tidak kembali sebanyak 8 buah atau 16%.

Tabel 4.1 Sampel Penelitian

No	Keterangan	Lembar Kusioner	Persentase (%)
1	Jumlah kusioner yang disebar	42	100%
2	Jumlah kusioner yang tidak kembali	0	0%
3	Jumlah kusioner yang tidak dapat diolah	0	0%
4	Jumlah kusioner yang dapat diolah	42	84%

2. Data Responden

Karakteristik responden yang diukur dengan skala interval yang menunjukkan besarnya frekuensi absolut dan persentase jenis kelamin, umur responden, pendidikan terakhir responden dan lama menjadi karyawan pada R.M Wong Solo Makassar. Responden yang digunakan dalam penelitian ini adalah para karyawan yang terdaftar

pada R.M Wong Solo Makassar. Kuesioner disebar dengan harapan dapat diisi berdasarkan karyawan, sehingga akan menghasilkan suatu penelitian yang *balance*.

Pada karakteristik reponden, terdapat 42 responden yang terdiri dari para karyawan R.M Wong Solo Makassar. Data mengenai karakteristik responden ditampilkan pada tabel berikut ini.

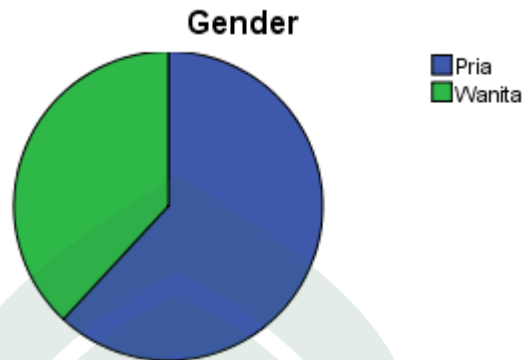
Tabel 4.2 Data Statistik Responden

	Deskripsi	Jumlah	Persentase (%)
Jenis Kelamin	Jumlah Responden	42	100%
	Pria	26	62%
	Wanita	16	38%
Umur Responden	Jumlah Responden	42	100%
	>20 tahun	5	11.9%
	21-30 tahun	25	59.5%
	31-40 tahun	10	23.8%
	>40 tahun	2	4.8%
Pendidikan Terakhir	Jumlah Responden	42	100%
	SMP	1	2.5%
	SMU	34	81%
	Diploma	3	7%
	S1	4	9.5%
Lama Bekerja	Jumlah Responden	42	100%
	1-3 tahun	14	34%
	4-6 tahun	16	38%
	7-10 tahun	6	14%
	>10 tahun	3	7%
	>15 tahun	3	7%

Sumber: data primer yang diolah SPSS.16

Tabel di atas menjelaskan mengenai data responden berdasarkan jenis kelamin, umur responden, pendidikan terakhir dan lama bekerja. Adapun penjelasan mengenai data responden disajikan dalam gambar grafik sebagai berikut:

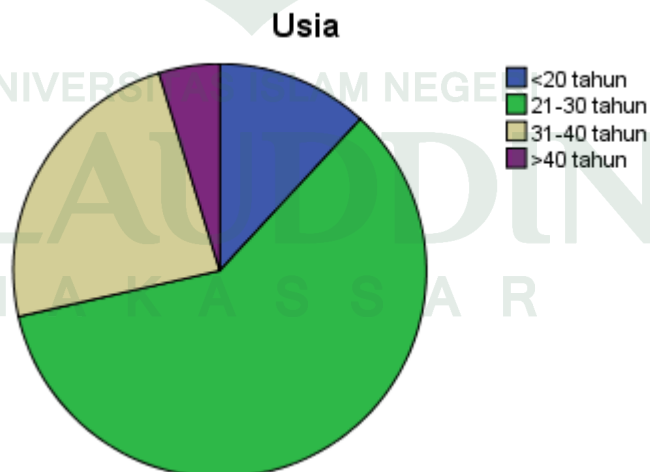
Gambar 4.2 Data Statistik Responden Berdasarkan Jenis Kelamin



Sumber: data primer yang diolah SPSS.16

Berdasarkan grafik di atas berdasarkan jenis kelamin terlihat bahwa responden dengan jenis kelamin pria lebih mendominasi, terlihat dari jumlah responden sebanyak 26 responden atau 62 % adalah pria dan 16 responden atau 38 % adalah wanita. Hal ini menggambarkan kondisi dimana karyawan R.M Wong Solo didominasi oleh pria dibandingkan wanita.

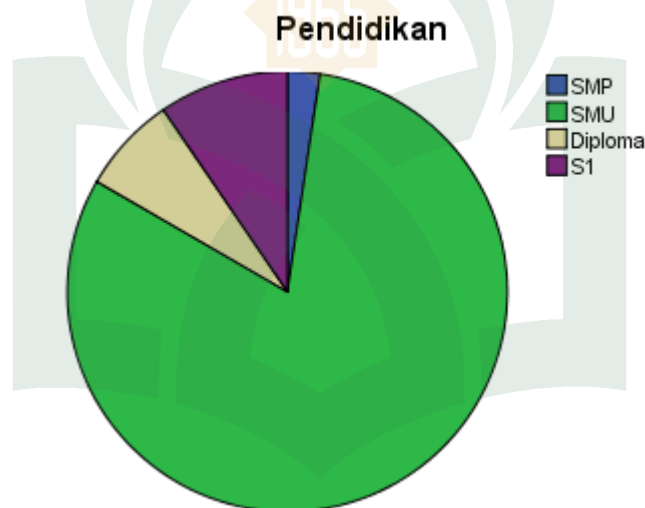
Gambar 4.3 Data Statistik Responden Berdasarkan Usia



Sumber: data primer yang diolah SPSS.16

Berdasarkan grafik di atas berdasarkan umur responden terlihat bahwa umur responden di bawah 20 tahun berjumlah 5 responden atau sebesar 11.9%, umur responden 21-30 tahun berjumlah 25 responden atau sebesar 59.5%, umur responden 31-40 tahun berjumlah 10 responden atau sebesar 23.8%, dan umur responden di atas 40 tahun berjumlah 2 responden atau sebesar 4.8%. Hal ini membuktikan bahwa karyawan R.M Wong Solo rata-rata berusia 21-30 tahun.

Gambar 4.4 Data Statistik Responden Berdasarkan Pendidikan Terakhir

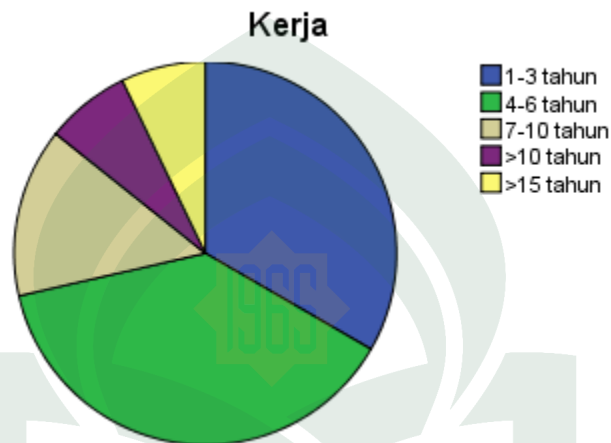


Sumber: data primer yang diolah SPSS.16

Berdasarkan grafik di atas berdasarkan pendidikan terakhir yang dimiliki responden terlihat bahwa pendidikan terakhir SMP berjumlah 1 responden atau sebesar 2.5%, pendidikan terakhir SMU berjumlah 34 responden atau sebesar 81%, pendidikan terakhir Diploma berjumlah 3 responden atau sebesar 7% dan pendidikan terakhir S1 berjumlah 4 responden atau sebesar 9.5%. Hal ini membuktikan bahwa

rata-rata karyawan yang bekerja di R.M Wong Solo berpendidikan terakhir SMU/SMK.

Gambar 4.5 Data Statistik Responden Berdasarkan Lama Bekerja



Sumber: data primer yang diolah SPSS.16

Berdasarkan grafik di atas berdasarkan lama bekerja responden terlihat bahwa responden dengan lama bekerja 1-3 tahun berjumlah 14 responden atau sebesar 34%, lama bekerja 4-6 tahun berjumlah 16 responden atau sebesar 38%, 7-10 tahun berjumlah 6 responden atau sebesar 14%, di atas 10 tahun sebanyak 3 responden atau sebesar 7%, dan bekerja di atas 15 tahun sebanyak 3 responden atau sebesar 7%.

C. Hasil Dan Pembahasan

1. Hasil Uji Kualitas Data

a. Hasil Statistik Deskriptif

Pengukuran statistik deskriptif variabel dilakukan untuk memberikan gambaran umum mengenai kisaran teoritis, kisaran aktual, rata-rata (*mean*) dan

standar deviasi dari masing-masing variabel yaitu modal, tenaga kerja, kemampuan/*skill*, lokasi usaha dan kesuksesan usaha disajikan sebagai berikut:

Tabel 4.3 Statistik Deskriptif
Descriptive Statistics

	N	Minimum	Maximum	Mean	Std. Deviation
Modal	42	10	20	16.19	2.098
Tenaga Kerja	42	7	20	16.26	2.275
Kemampuan	42	10	20	16.52	2.144
Lokasi Usaha	42	10	20	16.43	2.002
Kesuksesan Bisnis	42	17	25	20.57	2.038
Valid N (listwise)	42				

Sumber: data primer diolah SPSS.16

Berdasarkan tabel di atas dapat dideskripsikan bahwa jumlah responden (N) ada 42. Dari 42 responden ini variabel independen modal memiliki nilai minimum 10, nilai maksimum 20, nilai rata-rata sebesar 16,19 yang berarti bahwa secara rata-rata variabel modal dalam kesuksesan bisnis adalah 16,19%, dengan standar deviasi sebesar 2,098 dengan demikian batas penyimpanan variabel modal adalah 2,098%. Tenaga Kerja memiliki nilai minimum 7, nilai maksimum 20, nilai rata-rata 16,26 yang berarti bahwa secara rata-rata variabel tenaga kerja dalam kesuksesan bisnis adalah 16,29% dengan standar deviasi 2,275 dengan demikian batas penyimpanan variabel tenaga kerja adalah 2,275%. Kemampuan/*Skill* memiliki nilai minimum 10, nilai maksimum 20, nilai rata-rata 16,52 yang berarti bahwa secara rata-rata variabel kemampuan dalam kesuksesan bisnis adalah 16,52% dengan standar deviasi 2,144 dengan demikian batas penyimpanan variabel kemampuan 2,144%. Lokasi Usaha

memiliki nilai minimum 10, nilai maksimum 20, nilai rata-rata 16,43 yang berarti bahwa secara rata-rata variabel lokasi usaha dalam kesuksesan bisnis adalah 16,43% dengan standar deviasi 2,002 dengandemikian batas penyimpanan variabel lokasi usaha adalah 2,002%. Sedangkan pada variabel dependen (kesuksesan bisnis) nilai minimum 17, nilai maksimum 25, nilai rata-rata 20,57 dengan standar deviasi 2,038 yang berarti batas penyimpanan variabel kesuksesan bisnis adalah 2,038%.

Berdasarkan tabel 4.3 dapat disimpulkan bahwa nilai minimum tertinggi terdapat pada variabel kesuksesan bisnis yaitu 17 sedangkan yang terendah adalah variabel tenaga kerja. Nilai maksimum tertinggi adalah variabel kesuksesan bisnis yaitu 25, selain itu nilai rata-rata tertinggi berada pada variabel kesuksesan bisnis yakni 20,57, sedangkan variabel yang terendah adalah variabel modal yaitu 16,19. Untuk standar deviasi tertinggi berada pada variabel lokasi usaha yaitu 2,275 dan yang terendah adalah variabel lokasi usaha yaitu 2,002.

b. Hasil Uji Validitas

Pengujian validitas dari instrumen penelitian dilakukan dengan menghitung angka korelasional atau r hitung dari nilai jawaban tiap responden untuk tiap butir pertanyaan, kemudian dibandingkan dengan rtabel. Nilai rtabel 0,312, didapat dari jumlah responden $- 2 (n - 2)$, atau $42 - 2 = 40$, tingkat signifikansi 5%, maka didapat rtabel 0,312. Setiap butir pertanyaan dikatakan valid bila angka korelasional yang diperoleh dari perhitungan lebih besar atau sama dengan rtabel. Berdasarkan hasil pengujian didapatkan bahwa semua pernyataan dikatakan valid, karena koefisien

korelasi (r_{hitung}) > r_{tabel} . Tabel di bawah ini menunjukkan hasil uji validitas dari variabel modal dengan 42 sampel responden.

Tabel 4.4 Hasil Uji Validitas Variabel Modal

Pertanyaan	Nilai r_{hitung}	Nilai r_{tabel}	Kriteria
M1	0,331	0,312	Valid
M2	0,514	0,312	Valid
M3	0,392	0,312	Valid
M4	0,447	0,312	Valid

Sumber: data primer diolah SPSS.16

Variabel Modal terdiri atas 4 butir pernyataan, dari ke - 4 butir pernyataan adalah valid (r_{hitung} > r_{tabel}). Tabel di bawah ini menunjukkan hasil uji validitas dari variabel Tenaga Kerja dengan 42 sampel responden.

Tabel 4.5 Hasil Uji Validitas Variabel Tenaga Kerja

Pertanyaan	Nilai r_{hitung}	Nilai r_{tabel}	Kriteria
TK1	0,741	0,312	Valid
TK2	0,720	0,312	Valid
TK3	0,615	0,312	Valid
TK4	0,733	0,312	Valid

Sumber: data primer diolah SPSS.16

Variabel Tenaga Kerja terdiri atas 4 butir pernyataan, dari ke - 4 butir pernyataan adalah valid (r_{hitung} > r_{tabel}). Tabel di bawah ini menunjukkan hasil uji validitas dari variabel kemampuan/*skill* dengan 42 sampel responden.

Tabel 4.6 Hasil Uji Validitas Variabel Kemampuan/Skill

Pertanyaan	Nilai r_{hitung}	Nilai r_{tabel}	Kriteria
K1	0,486	0,312	Valid
K2	0,737	0,312	Valid
K3	0,716	0,312	Valid
K4	0,492	0,312	Valid

Sumber: data primer yang diolah SPSS.16

Variabel Kemampuan/*Skill* terdiri atas 4 butir pernyataan, dari ke - 4 butir pernyataan adalah valid ($r_{hitung} > r_{tabel}$). Tabel di bawah ini menunjukkan hasil uji validitas dari variabel lokasi usaha dengan 42 sampel responden.

Tabel 4.7 Hasil Uji Validitas Variabel Lokasi Usaha

Pertanyaan	Nilai r_{hitung}	Nilai r_{tabel}	Kriteria
LU1	0,477	0,312	Valid
LU2	0,616	0,312	Valid
LU3	0,729	0,312	Valid
LU4	0,394	0,312	Valid

Sumber: data primer diolah SPSS.16

Variabel Lokasi Usaha terdiri atas 4 butir pernyataan, dari ke - 4 butir pernyataan adalah valid ($r_{hitung} > r_{tabel}$). Tabel di bawah ini menunjukkan hasil uji validitas dari variabel dependen Kesuksesan Usaha dengan 42 sampel responden.

Tabel 4.8 Hasil Uji Validitas Variabel Kesuksesan Bisnis

Pertanyaan	Nilai r_{hitung}	Nilai r_{tabel}	Kriteria
KB1	0,448	0,312	Valid
KB2	0,673	0,312	Valid
KB3	0,537	0,312	Valid
KB4	0,563	0,312	Valid
KB5	0,428	0,312	Valid

Sumber: data primer diolah SPSS.16

Variabel Kesuksesan Usaha terdiri atas 5 butir pernyataan, dari ke - 5 butir pernyataan adalah valid ($r_{hitung} > r_{tabel}$).

c. Hasil Uji Reabilitas

Uji reliabilitas hanya dapat dilakukan setelah suatu instrumen telah dipastikan validitasnya. Pengujian reliabilitas dalam penelitian ini untuk menunjukkan tingkat reliabilitas konsistensi internal teknik yang digunakan adalah dengan mengukur

koefisien *Cronbach's Alpha* dengan bantuan program SPSS 16. Nilai alpha bervariasi dari 0 – 1, suatu pertanyaan dapat dikategorikan reliabel jika nilai alpha lebih besar dari 0,60.

Tabel 4.9 Hasil Uji Reabilitas

Variabel	Cronbach's Alpha	N of Items	Keterangan
Modal	0,624	4	Reliabel
Tenaga Kerja	0,856	4	Reliabel
Kemampuan/ <i>Skill</i>	0,789	4	Reliabel
Lokasi Usaha	0,739	4	Reliabel
Kesuksesan Usaha	0,753	5	Reliabel

Sumber: data primer diolah SPSS.16

Tabel 4.9 menunjukkan nilai *cronbach's alpha* atas variabel Modal sebesar 0,624, variabel Tenaga Kerja sebesar 0,856, variabel Kemampuan/*Skill* sebesar 0,789, variabel Lokasi Usaha sebesar 0,739 dan variabel Kesuksesan Usaha sebesar 0,753. sehingga dapat disimpulkan bahwa pernyataan dalam kuesioner semua variabel ini reliabel karena mempunyai nilai *cronbach's alpha* lebih besar dari 0,60.

Hal ini menunjukkan bahwa setiap item pernyataan yang digunakan akan mampu memperoleh data yang konsisten yang berarti bila pernyataan itu diajukan kembali akan diperoleh jawaban yang relatif sama dengan jawaban sebelumnya. Uji validitas digunakan untuk mengetahui apakah item-item yang ada di dalam kuesioner mampu mengukur peubah yang didapatkan dalam penelitian ini. Maksudnya untuk mengukur valid atau tidaknya suatu kuesioner dilihat jika pertanyaan dalam kuesioner tersebut mampu mengungkapkan sesuatu yang akan diukur oleh kuesioner tersebut.

2. Hasil Uji Asumsi Klasik

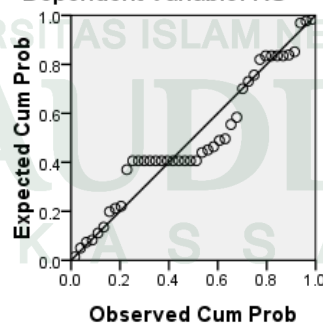
a. Hasil Uji Normalitas Data

Data - data bertipe skala sebagai pada umumnya mengikuti asumsi distribusi normal. Namun, tidak mustahil suatu data tidak mengikuti asumsi normalitas. Untuk mengetahui kepastian sebaran data yang diperoleh harus dilakukan uji normalitas terhadap data yang bersangkutan. Dengan demikian, analisis statistika yang pertama harus digunakan dalam rangka analisis data adalah analisis statistik berupa uji normalitas. Uji normalitas bertujuan untuk menguji variabel independen dan variabel dependen yaitu modal, tenaga kerja, kemampuan/*skill*, lokasi usaha dan kesuksesan usaha (Y) keduanya memiliki distribusi normal atau tidak, berikut ini gambar grafik uji normalitas data pada grafik *pp – plot*.

Gambar 4.6 Hasil Uji Normalitas Data

Normal P-P Plot of Regression
Standardized Residual

Dependent Variable: KU



Sumber: data primer diolah SPSS.16

Pada grafik normal plot terlihat titik - titik menyebar di sekitar garis diagonal, serta penyebarannya mengikuti arah garis diagonal. Kedua grafik ini menunjukkan bahwa model regresi layak dipakai karena asumsi normalitas (Ghozali 2011:163).

b. Hasil Uji Multikolinieritas

Pengujian multikolinieritas dilakukan untuk menguji apakah pada model regresi ditemukan adanya korelasi antar variabel independen. Untuk mendeteksi adanya problem multikol, maka dapat dilakukan dengan melihat nilai *Tolerance* dan *Variance Inflation Factor* (VIF) serta besaran korelasi antar variabel independen.

Tabel 4.10 Hasil Uji Multikolinieritas Coefficients^a

Model		Collinearity Statistics	
		Tolerance	VIF
1	(Constant)		
	Modal	.321	3.114
	Tenaga Kerja	.270	3.710
	Kemampuan	.492	2.032
	Lokasi Usaha	.476	2.102

a. Dependent Variabel Kesuksesan Bisnis
Sumber: data primer diolah SPSS.16

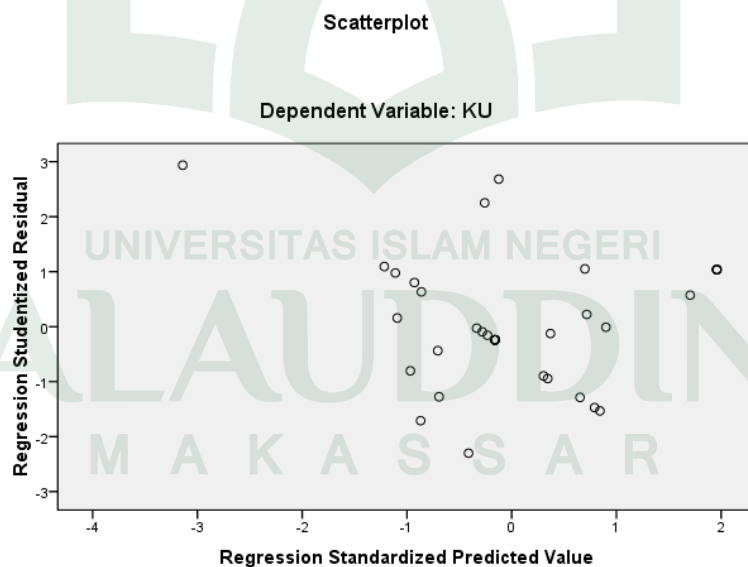
Pada tabel di atas menunjukkan bahwa masing-masing variabel mempunyai nilai *tolerance* mendekati angka 1 dan nilai *variance inflation factor* (VIF) disekitar angka 1. Modal mempunyai nilai *tolerance* 0,321, tenaga kerja mempunyai nilai *tolerance* 0,270, kemampuan mempunyai nilai *tolerance* 0,492, lokasi usaha mempunyai nilai *tolerance* 0,476 dan modal mempunyai nilai VIF 3,114, tenaga kerja mempunyai nilai VIF 3,710, kemampuan mempunyai nilai VIF 2,032, dan lokasi usaha mempunyai nilai VIF 2,102. Dengan demikian, dapat disimpulkan bahwa

persamaan regresi tidak terdapat problem multikolinieritas karena nilai *tolerance* di atas 0,10 dan nilai VIF (*variance inflation factor*) di bawah 10.

c. Hasil Uji Heteroskedastisitas

Uji heteroskedastisitas bertujuan untuk menguji apakah dalam model regresi terjadi ketidaksamaan *variance* dari residual satu pengamatan yang lain. Heteroskedastisitas menunjukkan bahwa variasi variabel tidak sama untuk semua pengamatan. Pada heteroskedastisitas kesalahan yang terjadi tidak secara acak tetapi menunjukkan hubungan yang sistematis sesuai dengan besarnya satu atau lebih variabel. Berdasarkan hasil pengolahan data, maka hasil *Scatterplot* dapat dilihat pada gambar berikut:

Gambar 4.7 Hasil Uji Heteroskedastisitas



Sumber: data primer yang diolah SPSS.16

Dari grafik *Scatterplot* yang ada pada gambar di atas dapat dilihat bahwa titik-titik menyebar secara acak, tidak ada pola yang jelas, serta tersebar baik di atas

maupun dibawah angka nol pada sumbu Y. Hal ini dapat disimpulkan bahwa tidak terjadi heteroskedastisitas pada model regresi.

d. Uji Autokorelasi

Uji autokorelasi ini bertujuan untuk mengetahui ada tidaknya autokorelasi, maka untuk mengetahui autokorelasi kita harus melihat nilai uji Durbin Watson.

**Tabel 4.11 Hasil Uji Autokorelasi
Model Summary^p**

Model	R	R Square	Adjusted R Square	Std. Error of the Estimate	Durbin-Watson
1	.787 ^a	.620	.578	1.323	2.013

a. Predictors: (Constant), LU, K, M, TK

b. Dependent Variable: KB

Sumber: data diolah SPSS.16

Berdasarkan hasil tabel 4.11 dapat dilihat bahwa nilai DW adalah 2,013, sedangkan nilai dL adalah 1,3064 dan nilai du sebesar 1,7202, dan nilai DW > nilai dL ($2,013 > 1,306$) dan nilai dari 4-dL adalah 2,6936, sehingga dapat disimpulkan bahwa nilai DW berada diantara du dan 4-dL, yang berarti hipotesis nol diterima, dan tidak ada autokorelasi.

3. Hasil Uji Hipotesis

a. Hasil Uji F (Simultan)

Hasil uji statistik F dapat dilihat pada tabel di bawah ini, jika nilai probabilitas lebih kecil dari 0,05 maka H_a diterima dan menolak H_o , sedangkan jika nilai probabilitas lebih besar dari 0,05 maka H_o diterima dan menolak H_a .

Tabel 4.13 Hasil Uji Statistik F (Simultan)

ANOVA ^a						
Model		Sum of Squares	Df	Mean Square	F	Sig.
1	Regression	105.493	4	26.373	15.061	.000 ^a
	Residual	64.793	37	1.751		
	Total	170.286	41			

a. Predictors: (Constant), LU, K, M, TK

b. Dependent Variable: KB

Sumber: data primer diolah SPSS.16

Berdasarkan tabel 4.13 di atas menunjukkan bahwa dari hasil uji F diperoleh nilai F_{hitung} sebesar 15,061 > F_{tabel} sebesar 2,63, rumus mencari F_{tabel} adalah $df_1 = k-1$, $df_2 = n-k$ ($5-1 = 4$, $42-5 = 37$), dengan tingkat signifikansi $0,000 < 0,05$. Karena tingkat signifikansi lebih kecil dari 0,05 maka H_{a5} diterima, sehingga dapat dikatakan bahwa modal, tenaga kerja, kemampuan dan lokasi usaha terhadap kesuksesan usaha berpengaruh secara simultan (bersama-sama). Dengan demikian dalam kesuksesan bisnis R.M Ayam Bakar Wong Solo semua faktor berpengaruh, oleh karena itu pengelola beserta para karyawan R.M. Ayam Bakar Wong Solo diharapkan untuk lebih meningkatkan kemampuan/*skill*, semangat kerja, serta membuat inovasi yang baru pada produknya agar bisnis yang dijalankan tetap bertahan dan berkembang lebih pesat. Penelitian ini konsisten dengan penelitian yang

dilakukan oleh Lies Indriyatni (2013), Drs. R.B. Suharta, M.Pd. (2012), Caesa Septiani Putri (2011).

b. Hasil Uji t (Parsial)

Uji statistik t berguna untuk menguji pengaruh dari masing-masing variabel independen secara parsial terhadap variabel dependen. Untuk mengetahui ada tidaknya pengaruh masing-masing variabel independen secara parsial terhadap variabel dependen dapat dilihat pada tingkat signifikansi 0,05. Hasil uji statistik t dapat dilihat pada tabel 4.13, jika nilai *probability t* < 0,05 maka H_a diterima, sedangkan jika nilai *probability t* > 0,05 maka H_a ditolak.

Tabel 4.12 Hasil Uji t Parsial
Coefficients^a

Model		Unstandardized Coefficients		Standardized Coefficients	t	Sig.
		B	Std. Error	Beta		
1	(Constant)	6.725	1.890		3.559	.001
	Modal	.561	.174	.577	3.225	.003
	Tenaga Kerja	.005	.175	.005	.027	.979
	Kemampuan	.082	.137	.087	.599	.553
	Lokasi Usaha	.202	.144	.205	1.397	.171

a. Dependent Variable: Kesuksesan Bisnis

Sumber: data primer yang diolah
SPSS.16

Berdasarkan hasil pengujian dari tabel 4.12 dapat disimpulkan sebagai berikut:

1) Hasil Uji Hipotesis 1: Modal berpengaruh terhadap kesuksesan bisnis R.M Ayam Bakar Wong Solo.

Hasil uji hipotesis 1 yang ditunjukkan pada tabel 4.12, variabel modal mempunyai tingkat signifikansi sebesar 0,003 dan nilai t sebesar 3,225. Hal ini berarti H_{a1} diterima sehingga dapat dikatakan bahwa modal berpengaruh positif dan signifikan terhadap kesuksesan bisnis karena tingkat signifikansi yang dimiliki variabel modal $< 0,05$ ($0,003 < 0,05$) dan nilai t hitung $> t$ tabel. Nilai t tabel = 2,024 ($3,225 > 2,024$). Hasil penelitian ini konsisten dengan penelitian yang dilakukan oleh Lies Indriyatni (2013) dalam penelitiannya menyatakan bahwa faktor modal usaha berpengaruh terhadap keberhasilan usaha mikro dan kecil. Kadang kala modal usaha dianggap suatu hal yang penting ataupun tidak penting tergantung bagaimana para pelaku usaha menanggapinya. Namun pada dasarnya pandangan masyarakat umum menganggap bahwa modal usaha merupakan hal terpenting dalam memulai suatu usaha.

2) Hasil Uji Hipotesis 2: Tenaga Kerja berpengaruh terhadap Kesuksesan Bisnis R.M Ayam Bakar Wong Solo Alauddin kota Makassar

Hasil uji hipotesis 2 yang ditunjukkan pada tabel 4.12, variabel tenaga kerja mempunyai tingkat signifikansi sebesar 0,979 dan nilai t sebesar 0,27. Hal ini berarti H_{a2} ditolak dan H_0 diterima sehingga dapat dikatakan bahwa tenaga kerja tidak berpengaruh terhadap kesuksesan usaha dan tidak signifikan terhadap kesuksesan usaha karena tingkat signifikansi yang dimiliki variabel tenaga kerja $> 0,05$ ($0,979 > 0,05$) dan nilai t hitung $< 2,024$ ($0,27 < 2,024$). Hal ini menunjukkan bahwa tenaga

kerja tidak terlalu berpengaruh besar dalam kesuksesan usaha R.M Ayam Bakar Wong Solo. Ini disebabkan karena tingkat pendidikan karyawan pada RM Wong Solo berbeda-beda, tingkat pengetahuan karyawan juga berbeda, selain daripada itu karyawan R.M Wong Solo tidak memiliki pengalaman yang cukup, rata-rata karyawan pada R.M Wong Solo belum mempunyai pengalaman sama sekali dan belum mengerti tentang tugas yang akan dijalankannya. Oleh sebab itu, penerimaan tenaga kerja/karyawan R.M Wong Solo Makassar selalu melakukan penyeleksian terlebih dahulu dan melaksanakan pelatihan juga uji coba pekerja pada karyawan-karyawan baru selama 3 sampai 6 bulan. Selain itu R.M Ayam Wong Solo menetapkan standarisasi karyawan yang tinggi dan menetapkan peraturan-peraturan yang ketat pada karyawan-karyawannya, sehingga beberapa karyawan belum masuk dalam standarisasi R.M Ayam Bakar Wong Solo. Pembagian jam kerja pada R.M Ayam Bakar Wong Solo memberlakukan 3 shif, yaitu: pagi dari jam 8 pagi – jam 4 sore, siang dari jam 12 siang – sampai jam 8 malam, dan sore dari jam 3 sore – sampai jam 8 malam.

3) Hasil Uji Hipotesis 3: Kemampuan berpengaruh terhadap Kesuksesan Bisnis Rumah Makan Ayam Bakar Wong Solo Sultan Alauddin Kota Makassar

Hasil uji hipotesis 3 yang ditunjukkan pada tabel 4.12, variabel kemampuan/*skill* mempunyai tingkat signifikansi sebesar 0,553 dan nilai t sebesar 0,599. Hal ini berarti H_{a3} ditolak dan H_0 diterima sehingga dapat dikatakan bahwa kemampuan tidak berpengaruh dan tidak signifikan terhadap kesuksesan usaha R.M Wong Solo karena tingkat signifikansi yang dimiliki variabel kemampuan/*skill* $> 0,05$

($0,553 > 0,05$) dan nilai thitung $< 2,024$ ($0,599 < 2,024$). Hal ini disebabkan karena kemampuan/*skill* yang dimiliki oleh setiap karyawan berbeda-beda meskipun teknik operasional yang dijalankan cukup bagus namun kemampuan manager cabang dalam pembagian kerja karyawan belum sesuai dengan tingkat pengetahuan serta kemampuan dan keterampilan yang mereka miliki. Dan hal inilah yang menyebabkan kemampuan/*skill* tidak berpengaruh dan signifikan terhadap kesuksesan bisnis R.M Ayam Bakar Wong Solo Sultan Alauddin Makassar.

4) Hasil Uji Hipotesis 4: Lokasi Usaha Berpengaruh Terhadap Kesuksesan Bisnis R.M Ayam Bakar Wong Solo Makassar

Hasil uji hipotesis 4 yang ditunjukkan pada tabel 4.12, variabel lokasi usaha mempunyai tingkat signifikansi sebesar 0,171 dan nilai t sebesar 1,397. Hal ini berarti H_{a4} ditolak dan H_0 diterima sehingga dapat dikatakan bahwa lokasi usaha berpengaruh negatif dan tidak signifikan terhadap kesuksesan bisnis karena tingkat signifikansi yang dimiliki variabel lokasi usaha $> 0,05$ ($0,171 > 0,05$) dan nilai thitung $< 2,024$ ($1,397 < 2,024$). Hal ini disebabkan karena R.M. Ayam Bakar Wong Solo Sultan Alauddin Makassar adalah rumah makan cabang, jadi rumah makan ini sudah dikenal oleh sebagian masyarakat, khususnya bagi para pecinta kuliner ayam bakar, meski lokasi yang cukup strategis dan mudah diakses dari mana saja, namun R.M Ayam Bakar Wong Solo dikarenakan sudah banyak dikenal oleh sebagian masyarakat, dengan cabang yang ada dimana-mana, maka dimanapun lokasinya hal ini tidak mempengaruhi pada kesuksesan bisnis R.M Wong Solo.

Pada dasarnya pemilihan lokasi usaha untuk menjalankan bisnis perlu dipertimbangkan dan sesuai dengan bisnis yang dijalankan, begitupun pada R.M Wong Solo dalam pemilihan lokasinya, lokasi yang mudah dijangkau baik pengguna kendaraan pribadi maupun kendaraan umum, dengan kapasitas pengunjung kurang lebih 200 orang. Terdapat fasilitas ruangan VIP, pendopo, dan lesehan dengan ruang parkir yang luas dan juga Musholla dalam area parkir yang luas. Letak R.M Wong Solo Makassar sangat strategis terletak di perbatasan kota Makassar dan juga kota Gowa, yang merupakan jalur menuju pusat kota Makassar terletak kurang lebih 6 km. Kawasan Alauddin yang merupakan kawasan perkantoran dan juga kawasan kampus, dekat dengan pusat keramaian.

c. Hasil Uji Koefisien Regresi Linier Berganda

Model regresi berganda bertujuan untuk memprediksi besar variabel dependen dengan menggunakan data variabel independen yang sudah diketahui besarnya, hasil persamaan regresi linier berganda dapat dilihat pada tabel 4.12.

- 1) Koefisien regresi pada variabel modal berarah positif dan signifikan sebesar 0,561, hal ini berarti jika variabel modal bertambah satu satuan maka variabel kesuksesan bisnis bertambah sebesar 0,561 satuan atau sebesar 56,1%.
- 2) Koefisien regresi pada variabel tenaga kerja berarah positif dan signifikan sebesar 0,005, hal ini berarti jika variabel tenaga kerja bertambah satu satuan maka variabel tenaga kerja bertambah sebesar 0,005 satuan atau sebesar 0,5%.
- 3) Koefisien regresi pada variabel kemampuan/*skill* berarah positif dan signifikan sebesar 0,082, hal ini berarti jika variabel kemampuan bertambah

satu satuan maka variabel kesuksesan bertambah sebesar 0,082 satuan atau sebesar 8,2%.

- 4) Koefisien regresi pada variabel lokasi usaha berarah positif dan signifikan sebesar 0,202, hal ini berarti jika variabel lokasi usaha bertambah satu satuan maka variabel kesuksesan bisnis bertambah sebesar 0,202 satuan atau sebesar 20,2%.

Berdasarkan hasil uji persamaan regresi berganda, pengaruh yang diberikan oleh modal, tenaga kerja, kemampuan, dan lokasi usaha terhadap kesuksesan bisnis adalah positif, yang berarti bahwa pengaruhnya searah, dan dapat dilihat variabel independen yang paling dominan mempengaruhi kesuksesan bisnis adalah variabel modal, karena dilihat berdasarkan nilai beta terbesar sebesar 0,561 atau 56,1%. Persamaan regresi yang terbentuk adalah: $\text{Kesuksesan Usaha} = 6,725 + 0,561 M + 0,005 \text{ TK} + 0,082 K + 0,202 \text{ LU} + e$.

d. Hasil Uji *Adjusted R2* (Koefisien Determinasi)

Untuk menentukan seberapa besar variabel independen dapat menjelaskan variabel dependen, maka perlu diketahui nilai koefisien determinasi (*Adjusted R-Square*). Adapun hasil uji determinasi *Adjusted R2* dapat dilihat pada tabel 4.11.

Hasil pengujian menunjukkan besarnya koefisien korelasi berganda (*R*), koefisien determinasi (*R Square*), dan koefisien determinasi yang disesuaikan (*Adjusted R Square*). Berdasarkan tabel *model summary* di atas diperoleh bahwa

nilai koefisien korelasi berganda (R) sebesar 0,787. Ini menunjukkan bahwa variabel modal, tenaga kerja, kemampuan, dan lokasi usaha terhadap kesuksesan bisnis mempunyai hubungan yang sangat kuat. Hasil pada tabel di atas juga menunjukkan bahwa nilai koefisien determinasi (R Square) sebesar 0,620 dan nilai koefisien determinasi yang sudah disesuaikan ($Adjusted R$ Square) adalah 0,578. Hal ini berarti 62% variasi dari kesuksesan bisnis bisa dijelaskan oleh variasi variabel independen (modal, tenaga kerja, kemampuan, dan lokasi usaha). Sedangkan sisanya ($100\% - 62\% = 38\%$) dijelaskan oleh variabel lain yang tidak dimasukkan dalam model penelitian ini. Jadi terdapat banyak variabel-variabel yang dapat mempengaruhi kesuksesan bisnis, dengan mengetahui faktor apa saja yang mempengaruhi kesuksesan bisnis, maka akan memotivasi pengusaha-pengusaha lain ataupun orang yang baru memulai usaha untuk lebih baik dalam memulai ataupun menjalankan bisnisnya.

D. Pembahasan

Berdasarkan hasil pengujian regresi berganda mengenai pengaruh modal, tenaga kerja, kemampuan dan lokasi usaha terhadap kesuksesan bisnis, maka dapat diinterpretasikan sebagai berikut:

1. Modal Berpegaruh Terhadap Kesuksesan Bisnis

Hasil penelitian menyatakan bahwa terdapat pengaruh positif secara parsial antara modal terhadap kesuksesan bisnis dilihat berdasarkan nilai signifikan kurang dari 0,05, begitupun dengan secara simultan. Hal ini membuktikan bahwa modal berpengaruh besar terhadap kesuksesan bisnis. Dengan begitu setiap pelaku usaha perlu memperhitungkan modalnya sebelum memulai suatu usaha. Hasil penelitian menyatakan bahwa modal mempunyai pengaruh positif dan signifikan terhadap kesuksesan bisnis. Kadang kala modal usaha dianggap suatu hal yang penting ataupun tidak penting tergantung bagaimana pelaku usaha menanggapi, dan bagaimana cara mengelola modal yang dimiliki untuk menghasilkan laba. Dan bagi masyarakat biasa malas memulai suatu usaha karena beranggapan untuk memulai usaha harus memiliki modal yang cukup, padahal hal tersebut tidak benar, dengan modal yang kecil kita bisa memulai suatu usaha.

2. Tenaga Kerja Berpengaruh Terhadap Kesuksesan Bisnis

Hasil penelitian menyatakan bahwa terdapat pengaruh positif secara parsial (persamaan regresi) antara tenaga kerja terhadap kesuksesan bisnis dilihat berdasarkan nilai beta positif sebesar 0,561. Hal ini membuktikan bahwa semakin baiknya tenaga kerja, maka semakin berkembang dan suksesnya suatu bisnis. Semakin baik, mudah dan terkendalinya karyawan dan mengikuti semua aturan yang ada disertai dengan semangat kerja yang tinggi, maka usaha / bisnis yang dijalankan akan berkembang dan menjadi sukses. Untuk itu suatu perusahaan atau para pelaku

usaha harus menggaji atau memberi upah karyawan sesuai dengan apa yang mereka kerjakan.

3. Kemampuan/*Skill* Berpengaruh Terhadap Kesuksesan Bisnis

Hasil penelitian menyatakan bahwa terdapat pengaruh positif secara parsial (persamaan regresi) antara kemampuan terhadap kesuksesan bisnis dilihat berdasarkan nilai beta yang positif dan searah dengan kesuksesan usaha yaitu sebesar 0,082. Hal ini membuktikan bahwa semakin tingginya kemampuan dalam mengelolah usaha maka semakin meningkatkan kesuksesan bisnis yang dijalankan. Kemampuan dalam mengelolah dan menjalankan suatu usaha akan sangat berpengaruh kepada sukses atau tidaknya suatu bisnis. Dengan kemampuan yang bagus, baik itu kemampuan dalam segi mengelolah, kemampuan dalam mengkoordinasi, dan kemampuan dalam menjalin hubungan, jika semua itu terpenuhi maka kemungkinan untuk menyukseskan suatu bisnis akan berjalan dengan baik, serta bisnis akan berkembang pesat.

4. Lokasi Usaha Berpengaruh Terhadap Kesuksesan Bisnis

Hasil penelitian menyatakan bahwa terdapat pengaruh positif secara parsial (persamaan regresi) antara lokasi usaha terhadap kesuksesan bisnis, dilihat berdasarkan nilai beta yang positif dan searah dengan kesuksesan bisnis, yaitu sebesar 0,202. Hal ini membuktikan bahwa semakin bagus dan nyamannya lokasi usaha maka semakin baik pula tingkat kesuksesan bisnis yang dimiliki. Dalam pemilihan lokasi usaha harus dipertimbangkan dan sesuai dengan usaha yang dijalankan, lokasi usaha

harus mudah diakses dan dijangkau darimana saja, dan dekat dengan pusat keramaian. Lokasi usaha untuk usaha yang dijalankan juga harus dibuat nyaman senyaman-nyamannya bagi para pengunjung dan juga bagi para pekerja / karyawannya.



BAB V

PENUTUP

A. Kesimpulan

Penelitian ini bertujuan untuk mengetahui bahwa modal, tenaga kerja, kemampuan, dan lokasi usaha memiliki pengaruh terhadap kesuksesan bisnis. Responden penelitian ini berjumlah 42 orang terdiri dari semua karyawan R.M Ayam Bakar Wong Solo Makassar. Berdasarkan pada data yang telah dikumpulkan dan pengujian yang telah dilakukan terhadap permasalahan dengan menggunakan model regresi berganda, maka dapat diambil kesimpulan sebagai berikut:

1. Modal berpengaruh terhadap kesuksesan bisnis RM. Ayam Bakar Wong Solo Sultan Alauddin Makassar. Kadang kala modal usaha dianggap suatu hal yang penting ataupun tidak penting tergantung bagaimana para pelaku usaha menanggapinya. Namun pada dasarnya pandangan masyarakat umum menganggap bahwa modal usaha merupakan hal terpenting dalam memulai suatu usaha.
2. Tenaga kerja tidak berpengaruh pada kesuksesan bisnis RM Ayam Bakar Wong Solo Sultan Alauddin Makassar. karena tingkat pendidikan karyawan pada RM Wong Solo berbeda-beda, tingkat pengetahuan karyawan juga berbeda, selain daripada itu karyawan R.M Wong Solo tidak memiliki pengalaman yang cukup, rata-rata karyawan pada R.M Wong Solo belum mempunyai pengalaman sama sekali dan belum mengerti tentang tugas yang akan dijalankannya.

3. Kemampuan/*skill*, tidak berpengaruh terhadap kesuksesan bisnis RM Ayam Bakar Wong Solo Sultan Alauddin Makassar. Hal ini disebabkan karena kemampuan/*skill* yang dimiliki oleh setiap karyawan berbeda-beda meskipun tehnik operasional yang dijalankan cukup bagus namun kemampuan manager cabang dalam pembagian kerja karyawan belum sesuai dengan tingkat pengetahuan serta kemampuan dan keterampilan yang mereka miliki.
4. Lokasi usaha tidak berpengaruh terhadap kesuksesan bisnis RM Ayam Bakar Wong Solo Sultan Alauddin Makassar. Keempat faktor dari kesuksesan bisnis, yaitu modal, tenaga kerja, kemampuan/*skill*, dan lokasi usaha dapat mempengaruhi kesuksesan bisnis secara bersamaan. Untuk itu Ha yang menyatakan secara simultan keempat faktor kesuksesan bisnis yaitu modal, tenaga kerja, kemampuan, dan lokasi usaha diterima.

B. Saran

Hasil menyatakan bahwa modal, tenaga kerja, kemampuan, dan lokasi usaha faktor-faktor yang berpengaruh terhadap kesuksesan suatu bisnis, dengan demikian penulis mempunyai beberapa saran kepada pihak-pihak terkait untuk meningkatkan kesuksesan suatu bisnis, yaitu:

1. Untuk para pelaku usaha atau orang yang baru memulai suatu usaha agar memperhatikan modalnya sebelum memutuskan untuk memulai usaha yang baru dan dalam bidang apa. Selain itu harus memilih lokasi dengan penih pertimbangan, serta mempunyai kemampuan/keahlian yang baik dalam

mengelolah dan menjalankan usahanya. Dan juga para pelaku usaha harus memperhatikan para karyawannya dan memberikan upah sesuai dengan apa yang mereka kerjakan.

2. Untuk para karyawan agar lebih meningkatkan kemampuannya masing-masing sesuai dengan bidang yang digelutinya, selain itu agar lebih meningkatkan semangat kerja, serta memberikan pelayanan yang baik bagi para pengunjungnya. Dengan begitu akan sangat membantu dalam mengembangkan suatu bisnis.



DAFTAR PUSTAKA

- Abdullah, Yatimin. *Pengantar Studi Etika*. Jakarta: PT. Raja Grafindo Persada, 2006.
- Alma, Buchari, H. *Pengantar Bisnis*. Bandung: CV. Alfabeta, 1997.
- Al-Qardhawi, Yusuf. *Halal dan Haram dalam Islam*. Surabaya: Bina Ilmu, 1993.
- Arikunto, Suharsimi. *Prosedur Penelitian Suatu Pendekatan Praktik*. Jakarta: PT. Rineka Putra, 2006.
- Asri, Marwan, dkk. *Manajemen Perusahaan, Pendekatan Operasional*. Yogyakarta: BPFE, 1986.
- Azaruddin Latif, A.H. *Fiqh Muamalat*. Jakarta: UIN Jakarta, 2005.
- Badroen, Faisal. *Etika Bisnis dalam Islam*. Jakarta: Kencana, 2006.
- Bekun, Issa, Rafiq. *Islamic Business Ethics*. Virginia: The International Institute of Islamic Thought, 1997.
- Bertens, K. *Etika*. Jakarta: PT. Gramedia Pustaka Utama, 1997.
- Bungin, Burhan. *Metodologi Penelitian Kuantitatif Komunikasi, Ekonomi, dan Kebijakan Publik Ilmu-Ilmu Sosial Lainnya*. Jakarta: Kencana, 2005.
- Covery, R, Stephen. *Tujuh Kebiasaan Manusia yang Sangat Efektif*. Jakarta: PT. Binarupa Aksara, 1994.
- Departemen Agama Republik Indonesia. *Al Qur'an dan Terjemahannya*. Surakarta: PT. Media Insani, 2002.
- Gafur, Abdul. "Analisis Faktor yang Mempengaruhi Perilaku Pedagang Etnik Tionghoa dalam Memanfaatkan Jasa Bank Syariah". *Jurnal Ekonomi Islam*, IAIN Antasari, Banjarmasin.
- Hamdani, Ikhwan. *Sistem Pasar; Pengawasan Ekonomi (Hisbah) dalam Perspektif Ekonomi Islam*. Jakarta: Nur Insani, 2003.
- Indriantoro, *Metodologi Untuk Aplikasi dan Bisnis*. Yogyakarta: BPFE, 1999.
- Indriyatni, Lies. "Analisis Faktor yang Berpengaruh Terhadap Keberhasilan Usaha Mikro dan Kecil". *Jurnal STIE Pelita Nusantara*. Semarang. Vol. 5, No. 1, Edisi 2013.

- Ismail Yusanto, Muhammad dan Muhammad Karebet Widjajakusuma, *Menggagas Bisnis Islami*. Jakarta: Gema Insani Press, 2002.
- Jabir Al-Alwani, Tahar. *Bisnis Islam*. Cet. I; Yogyakarta: AK Group, 2005.
- Johan, Arifin. *Etika Bisnis Islami*. Semarang: Wali Songo Press, 2009.
- Malahayati, *Rahasia Sukses Bisnis Rasulullah*, Yogyakarta: Great Publisher, 2010.
- Mannan, Abdul. *Teori dan Praktek Ekonomi Islam*. Yogyakarta: Dana Bhakti Wakaf, 1997.
- Maskawih, Ibnu. *Menuju Kesempurnaan Akhlak*. Bandung: Mizan, 1994.
- Meleong, J, Lexy. *Metode Penelitian Kualitatif Edisi Revisi*. Bandung: PT. Remaja Rosdakarya Offset, 2006.
- Muhammad. *Manajemen Bank Syariah*, Yogyakarta: UPP-AMP YKPN. 2003
- _____ *Etika Bisnis Islami*. Yogyakarta: UPP AMP YKPN. 2004.
- Muhammad/Fauroni, Luqman. *Visi Al-Quran tentang Etika dan Bisnis*. Jakarta: Salemba Diniyah, 2002.
- Muhammad dan Lukman Fauroni. *Visi al-Qur'an tentang Eika dan Bisnis*. Jakarta: Salemba Diniyah, 2002.
- Mujahidin, Akhmad. *Ekonomi Islam*. Jakarta: PT Raja Grafindo Persada, 2007.
- Naqvi, Syed Nawad *Ethict and Economic: An Islamic Syntesis*, telah diterjemahkan oleh Husin Anis: *Etika dan Ilmu Ekonomi Suatu Sintesis Islami*. Bandung: Mizan, 1993.
- Nurhadi S, Muhammad. Analisis Faktor-Faktor yang Mempengaruhi Keberhasilan Usaha Industri Mete di Wonogiri. Jurusan Manajemen. Fakultas Ekonomi. *Jurnal Ekonomi*, 2014.
- Nurwari, Vita Fai. “Etika Bisnis Pada Danone-Aqua”. Fakultas Ekonomi Universitas Gunadarama. *Jurnal Etika Bisnis Pada Danone-Aqua*.
- R.B. Suharta,M.Pd., Drs. “Faktor-Faktor yang Mempengaruhi Keberhasilan Usaha. *Jurnal Ekonomi dan Bisnis*, 2012.
- Salam, Burhanuddin. *Etika Sosial Asa\|s Moral dalam Kehidupan Manusia*. Jakarta: Rineka Cipta, 1997.

- Septiani Putri, Caesa “Studi tentang Faktor-faktor yang Mempengaruhi Keberhasilan Usaha Jasa Kecantikan di Kota Surakarta”. *Skripsi*, Jurusan Ekonomi Pembangunan. Fakultas Ekonomi Universitas Sebelas Maret Surakarta. 2011.
- Shihab, Quraish. *Etika Bisnis dalam Wawasan al-Quran dalam Ulumul Quran No. 3 VII*, 1997.
- *Tafsir Al-Misbah, Pesan an Kesan dan Al-Qur’an*. Vol. 1, Cet. I; Jakarta: Lentera Hati.
- Sholahuddin, M. *Asas-Asas Ekonomi Islam*. Jakarta: PT Raja Grafindo Persada, 2007.
- Simorangkir, O, P. *Etika Bisnis, cet II*. Jakarta: Aksara Persada Press, 1998.
- Skinner (1992). Dalam Yusanto Dan Wijayakusuma. *Mengagas Bisnis Islam*. Jakarta: Gema Insani Press, 2002.
- Solihin, Ismail. *Pengantar Bisnis Pengenalan Praktis dan Studi Kasus*. Cet. I; Jakarta: Kencana Prenada Media Group, 2006.
- Stolz, Paul. G. *Adversity Quotient: Mengubah Hambatan Menjadi Peluang*. Jakarta: PT. Gramedia Widiasarana Indonesia, 2000.
- Subanar, Harimurti. *Manajemen Usaha Kecil*. Yogyakarta: BPFE, 2001.
- Sugiyono, *Metode Penelitian Bisnis (Pendekatan Kuantitatif, Kualitatif, Dan R&D)*. Bandung: Penerbit Alfabeta. 2008.
- Sulisyanto. *Metode Riset Bisnis*. Yogyakarta: CV. Andi Offset, 2006.
- Syahrudin. *Etika Bisnis dalam Perspektif Hukum Islam*. Makassar: Alauddin University Press, 2012.
- Taimiyah, Ibnu. *Majmu’ Fatawa Shaykh al-Islam Ahmad Ibn Taimiyah*. Riyad: Matba’at al-Riyad, 1387.
- Umar, Husen. *Metode Penelitian untuk Skripsi dan Tesis Bisnis*. Jakarta: PT. Raja Grafindo Persada, 2005.

Lampiran I

KUSIONER

Faktor-Faktor yang Memengaruhi Kesuksesan Bisnis R.M Ayam Bakar Wong

Solo di Makassar

Bapak/ibu, Saudara/i yang terhormat,

Bersama ini saya mohon kesediaan Bapak/Ibu, Saudar/i untuk menjawab daftar pertanyaan atas penelitian Faktor yang mempengaruhi Kesuksesan Bisnis kota Makassar. Saya mohon Bapak/ibu, Saudara/i dapat menjawab pertanyaan pada jawaban yang Anda pilih dan menulis jawaban pada tempat yang disediakan.

I. Identitas Responden

1. Nama:
2. Jenis Kelamin: a. Pria b. Wanita
3. Umur: a.<20 tahun b.21-30 tahun c.31-40 tahun
 d.>40 tahun
4. Status: a. Menikah b. Belum Menikah
5. Pendidikan terakhir: a. SD b.SMP c. SMU d.Diploma
 e. S1 (sarjana) f. S2 (Pasca Sarjana) g.S3 (Doktor)
6. Alamat sekarang:
7. Lama bekerja: a. 1-3 tahun b. 4-6 tahun c. 7-10 tahun
 d. >10 tahun b. >15 tahun

No.	Pernyataan	Score				
		Sangat Tidak Setuju	Tidak Setuju	Kurang Setuju	Setuju	Sangat Setuju
		1	2	3	4	5
1.	Modal Usaha					
	a. Modal merupakan faktor yang sangat penting dalam memulai bisnis/usaha.					
	b. Modal dalam bentuk bahan baku/barang sangat mudah didapatkan.					
	c. Biaya yang dikeluarkan untuk menjalankan bisnis/usaha cukup besar.					
	d. Jumlah dana yang dimiliki dapat mencukupi dan memenuhi kebutuhan yang ada.					
2.	Tenaga Kerja					
	a. Karyawan/tenaga kerja yang anda miliki memiliki tingkat pengetahuan yang cukup tentang usaha yang dijalankan.					
	b. Karyawan/ tenaga kerja yang anda miliki memiliki kemampuan dan keterampilan yang cukup bagus dan memadai dalam menjalankan usaha/bisnis.					
	c. Karyawan/tenaga kerja yang anda miliki mempunyai pengalaman yang cukup untuk menjalankan usaha/bisnis anda.					

	d. Keberadaan karyawan/tenaga kerja yang anda miliki sangat membantu dalam menjalankan keberlangsungan dan pengembangan usaha/bisnis anda.					
3.	Kemampuan/ <i>Skill</i> a. Tehnik operasional yang dijalankan dalam mengelola usaha ini sangat bagus dan memuaskan.					
	b. Adil dalam pembagian pekerjaan pada karyawan/tenaga kerja, sesuai dengan pengetahuan, kemampuan dan keterampilan mereka.					
	c. Terampil dalam mengkoordinasikan usaha yang dijalankan, termasuk juga dalam mengkoordinasi para karyawan/tenaga kerja.					
	d. Mudah dalam menjalin hubungan dan berkomunikasi yang baik dengan lainnya, baik kepada para relasi, karyawan, dan juga kepada para pelanggan/konsumen.					
4.	Lokasi Usaha a. Pemilihan lokasi untuk menjalankan usaha/ bisnis perlu dipertimbangkan dan sesuai dengan bisnis/usaha yang dijalankan.					
	b. Lokasi usaha yang dijalankan dekat dengan pusat keramaian.					
	c. Lokasi usaha yang dijalankan sangat terjangkau dan mudah diakses dari arah manapun.					

	d. Lokasi usaha yang dijalankan nyaman bagi para pengunjung dan pembeli.					
5.	Kesuksesan Usaha					
	a. Terjadi peningkatan pada modal usaha yang dijalankan.					
	b. Pendapatan dalam usaha yang dijalankan juga ikut meningkat.					
	c. Terpenuhinya kebutuhan para karyawan/ tenaga kerja sehingga kesejahteraannya pun juga ikut terpenuhi.					
	d. Volume penjualan produksi usaha yang dijalankan meningkat dan nilai output produksi juga bertambah.					
	e. Usaha yang dijalankan mengalami perkembangan dan menciptakan inovasi produk yang baru.					

Lampiran 2

Data Responden

No	Nama Responden	Jenis Kelamin	Usia	Pendidikan Terakhir	Lama menjadi karyawan
1	Didik	Pria	31-40	Diploma	>15 tahun
2	Nur Naniningsih	Wanita	21-30	SMU	1-3 tahun
3	Nur Linda	Wanita	<20	SMU	1-3 tahun
4	Ilham	Pria	21-30	SMU	4-6 tahun
5	Jalilu	Pria	21-30	SMU	4-6 tahun
6	Dartini	Wanita	21-30	SMU	1-3 tahun
7	Arianti Puspita	Wanita	21-30	SMU	4-6 tahun
8	Supardi	Pria	31-40	SMU	7-10 tahun
9	Sapri Ramli	Pria	21-30	SMU	4-6 tahun
10	Yusran	Pria	21-30	SMU	4-6 tahun
11	Nur Asyah	Wanita	21-30	SMU	1-3 tahun
12	Fadhila	Wanita	<20	SMU	1-3 tahun
13	Irwan	Pria	21-30	SMU	4-6 tahun
14	Firman Alamsyah	Pria	21-30	SMU	4-6 tahun
15	Ika Nur Wahyuni	Wanita	21-30	SMP	7-10 tahun
16	Mardiana	Wanita	21-30	SMU	1-3 tahun
17	Ridwan	Pria	21-30	S1	4-6 tahun
18	Khoironi	Pria	21-30	S1	4-6 tahun
19	Ari Setiawan	Pria	<20	SMU	1-3 tahun
20	Wahyudin	Pria	21-30	S1	1-3 tahun
21	Syahlil	Pria	<20	SMU	1-3 tahun
22	Tajuddin	Pria	21-30	SMU	4-6 tahun
23	Lukman	Pria	>40	SMU	>15 tahun
24	Dedi	Pria	>40	SMU	>15 tahun
25	Swarni	Wanita	21-30	SMU	4-6 tahun
26	Gika Purnama	Wanita	21-30	Diploma	4-6 tahun
27	Mulia Ningsih	Wanita	31-40	S1	>10 tahun
28	Zulkarnaim	Pria	31-40	SMU	>10 tahun
29	Ipang	Pria	21-30	SMU	1-3 tahun
30	Indah	Wanita	<20	SMU	1-3 tahun
31	Junada	Pria	31-40	SMU	4-6 tahun
32	Nurmalasari	Wanita	21-30	SMU	4-6 tahun

No	Nama Responden	Jenis Kelamin	Usia	Pendidikan Terakhir	Lama menjadi karyawan
33	Arwin	Pria	31-40	SMU	>10 tahun
34	Faris CM	Pria	31-40	Diploma	>10 tahun
35	Didik	Pria	21-30	SMU	1-3 tahun
36	Nurhida	Wanita	31-40	SMU	7-10 tahun
37	Munira	Wanita	31-40	SMU	7-10 tahun
38	Mansyur	Pria	31-40	SMU	7-10 tahun
39	Firdaus	Pria	21-30	SMU	4-6 tahun
40	Irham	Pria	21-30	SMU	1-3 tahun
41	Nurlia	Wanita	21-30	SMU	4-6 tahun
42	Karman	Pria	<20	SMU	1-3 tahun

Lampiran 3

Data Mentah Hasil Jawaban Responden

Modal

No. Res	Modal Usaha (X1)				Skor Total
	M1	M2	M3	M4	
1	2	4	3	4	13
2	5	5	5	5	20
3	4	4	4	4	16
4	2	3	5	4	14
5	4	4	4	4	16
6	4	4	4	4	16
7	1	4	4	4	13
8	4	4	4	4	16
9	4	4	4	4	16
10	4	4	4	4	16
11	5	5	5	5	20
12	4	4	4	4	16
13	4	4	4	4	16
14	4	4	4	4	16
15	4	4	3	4	15
16	4	4	4	4	16
17	5	3	3	3	14
18	5	4	3	4	16
19	5	3	3	5	16
20	4	4	3	3	14
21	5	4	4	4	17
22	4	3	5	3	15
23	1	2	3	4	10
24	5	4	4	4	17
25	5	4	4	5	18
26	5	4	3	3	15
27	4	4	4	4	16
28	4	5	3	3	15
29	5	5	3	4	17
30	4	4	4	4	16
31	4	5	4	5	18

32	5	5	5	5	20
33	5	5	4	4	18
34	4	4	4	4	16
35	4	4	3	3	14
36	5	5	5	5	20
37	4	5	5	4	18
38	4	5	3	3	17
39	4	4	4	4	16
40	4	5	5	4	18
41	5	5	5	5	20
42	4	4	3	3	14

Tenaga Kerja

No. Res	Tenaga Kerja (X2)				Skor Total
	TK1	TK2	TK3	TK4	
1	4	4	4	4	16
2	5	5	5	5	20
3	4	4	4	4	16
4	4	4	1	2	11
5	4	4	4	4	16
6	4	4	4	4	16
7	4	4	5	3	16
8	4	4	4	4	16
9	4	4	4	4	16
10	4	4	4	4	16
11	5	5	5	4	19
12	4	4	4	4	16
13	4	4	4	4	16
14	4	4	4	4	16
15	4	4	3	4	15
16	4	4	4	4	16
17	4	3	4	4	15
18	4	4	4	5	17
19	4	5	4	4	17
20	4	4	3	4	15
21	5	4	4	4	17
22	5	3	5	3	16

23	1	2	3	1	7
24	4	3	3	4	14
25	5	5	5	5	20
26	4	4	4	4	16
27	4	4	4	4	16
28	4	4	4	4	16
29	5	5	5	5	20
30	4	4	4	4	16
31	4	5	4	5	18
32	5	5	5	5	20
33	5	5	4	4	18
34	4	4	4	4	16
35	4	4	4	5	17
36	5	5	5	5	20
37	4	4	4	4	16
38	4	4	5	5	18
39	4	4	4	4	16
40	4	4	4	4	16
41	5	5	5	5	20
42	4	4	4	4	16

Kemampuan/Skill

No. Res	Kemampuan/Skill (X3)				Skor Total
	K/S1	K/S2	K/S3	K/S4	
1	4	4	4	4	16
2	5	5	5	5	20
3	4	4	4	4	16
4	3	4	5	5	17
5	4	4	4	4	16
6	4	4	4	4	16
7	4	5	5	5	19
8	4	4	4	4	16
9	4	4	4	4	16
10	4	4	4	4	16
11	5	5	5	5	20
12	4	4	4	4	16
13	4	4	4	4	16

14	4	4	4	4	16
15	3	4	3	4	14
16	4	4	4	4	16
17	4	4	4	4	16
18	4	5	4	4	17
19	4	4	3	4	15
20	4	3	3	4	14
21	4	4	5	4	17
22	2	4	2	4	12
23	2	3	4	5	14
24	4	1	1	4	10
25	4	4	4	5	17
26	5	5	5	5	20
27	4	4	4	4	16
28	4	5	5	4	18
29	4	5	4	5	18
30	5	4	4	5	18
31	4	5	4	5	18
32	5	5	5	5	20
33	5	5	4	5	19
34	4	4	4	4	16
35	4	5	5	5	19
36	5	5	5	5	20
37	4	4	4	4	16
38	5	5	5	5	20
39	4	5	5	5	19
40	4	4	5	5	18
41	5	5	5	5	20
42	4	4	4	4	16

M A K A S S A R

Lokasi Usaha

No. Res	Lokasi Usaha (X4)				Skor Total
	LU1	LU2	LU3	LU4	
1	4	4	4	4	16
2	5	5	5	5	20
3	4	4	4	4	16
4	5	5	5	2	17
5	4	4	4	4	16
6	4	4	4	4	16
7	5	4	4	4	17
8	4	4	4	4	16
9	4	4	4	2	14
10	4	4	4	4	16
11	5	5	4	4	18
12	4	4	4	4	16
13	4	4	4	4	16
14	4	4	4	4	16
15	3	4	3	4	14
16	4	4	4	4	16
17	4	4	4	4	16
18	4	3	4	4	15
19	3	4	4	4	15
20	4	3	3	4	14
21	4	5	4	4	17
22	2	4	3	4	13
23	4	3	2	1	10
24	4	4	3	5	16
25	5	4	4	5	18
26	5	4	4	5	18
27	5	5	5	5	20
28	5	4	4	4	17
29	4	4	4	4	16
30	4	4	4	4	16
31	4	5	4	5	18
32	5	5	5	5	20
33	4	4	4	4	16
34	4	4	4	4	16

35	4	4	4	4	16
36	5	5	5	5	20
37	5	4	4	5	18
38	4	4	5	5	18
39	4	4	4	4	16
40	4	4	4	5	17
41	5	5	5	5	20
42	4	5	5	4	18

Kesuksesan Bisnis

No. Res	Kesuksesan Usaha (Y)					Skor Total
	KU1	KU2	KU3	KU4	KU5	
1	3	4	4	4	4	19
2	5	5	5	5	5	25
3	4	4	4	4	4	20
4	4	4	5	4	5	22
5	4	4	4	4	4	20
6	4	4	4	4	4	20
7	4	4	4	4	4	20
8	4	4	4	4	4	20
9	4	4	1	4	4	17
10	4	4	4	4	4	20
11	4	5	5	5	5	24
12	4	4	4	4	4	20
13	4	4	4	4	4	20
14	4	4	4	4	4	20
15	3	4	3	4	3	17
16	4	4	4	4	4	20
17	4	4	4	4	4	20
18	4	4	4	4	4	20
19	4	4	4	4	4	20
20	4	4	4	4	4	20
21	5	4	4	4	4	21
22	4	4	2	2	4	16
23	2	3	4	5	4	18
24	5	5	4	5	4	23
25	4	4	4	4	4	20

26	4	4	5	5	5	23
27	4	4	4	4	4	20
28	5	5	5	5	5	25
29	4	4	4	4	4	20
30	4	4	4	4	4	20
31	4	5	4	5	4	22
32	5	5	5	5	5	25
33	5	5	5	4	4	23
34	4	4	4	4	4	20
35	4	5	4	5	4	22
36	5	5	5	5	5	25
37	5	4	3	4	4	20
38	5	5	4	4	4	22
39	4	4	4	4	4	20
40	4	4	4	5	5	22
41	5	5	5	5	5	25
42	4	4	4	4	4	20

UNIVERSITAS ISLAM NEGERI
ALAUDDIN
M A K A S S A R

Lampiran 4

Hasil Uji Validitas dan Reliabilitas

Modal

Case Processing Summary

		N	%
Cases	Valid	42	100.0
	Excluded ^a	0	.0
	Total	42	100.0

a. Listwise deletion based on all variables in the procedure.

Reliability Statistics

Cronbach's Alpha	N of Items
.624	4

Item Statistics

	Mean	Std. Deviation	N
M1	4.10	.983	42
M2	4.14	.683	42
M3	3.90	.726	42
M4	4.00	.625	42

Item-Total Statistics

	Scale Mean if Item Deleted	Scale Variance if Item Deleted	Corrected Item-Total Correlation	Cronbach's Alpha if Item Deleted
M1	12.05	2.437	.331	.648
M2	12.00	2.780	.514	.484
M3	12.24	2.918	.392	.563
M4	12.14	3.052	.447	.537

Scale Statistics

Mean	Variance	Std. Deviation	N of Items
16.14	4.418	2.102	4

Tenaga Kerja

Case Processing Summary

		N	%
Cases	Valid	42	100.0
	Excluded ^a	0	.0
	Total	42	100.0

a. Listwise deletion based on all variables in the procedure.

Reliability Statistics

Cronbach's Alpha	N of Items
.856	4

Item Statistics

	Mean	Std. Deviation	N
TK1	4.12	.670	42
TK2	4.07	.640	42
TK3	4.07	.640	42
TK4	4.00	.765	42

Item-Total Statistics

	Scale Mean if Item Deleted	Scale Variance if Item Deleted	Corrected Item-Total Correlation	Cronbach's Alpha if Item Deleted
TK1	12.14	3.003	.741	.799
TK2	12.19	3.134	.720	.809
TK3	12.19	3.329	.615	.849
TK4	12.26	2.735	.733	.805

Scale Statistics

Mean	Variance	Std. Deviation	N of Items
16.26	5.174	2.275	4

Kemampuan

Case Processing Summary

		N	%
Cases	Valid	42	100.0
	Excluded ^a	0	.0
	Total	42	100.0

a. Listwise deletion based on all variables in the procedure.

Reliability Statistics

Cronbach's Alpha	N of Items
.789	4

Item Statistics

	Mean	Std. Deviation	N
K1	4.02	.643	42
K2	4.14	.751	42
K3	4.05	.795	42
K4	4.31	.517	42

Item-Total Statistics

	Scale Mean if Item Deleted	Scale Variance if Item Deleted	Corrected Item-Total Correlation	Cronbach's Alpha if Item Deleted
K1	12.50	3.085	.486	.788
K2	12.38	2.339	.737	.658
K3	12.48	2.256	.716	.671
K4	12.21	3.392	.492	.788

Scale Statistics

Mean	Variance	Std. Deviation	N of Items
16.52	4.597	2.144	4

Lokasi Usaha

Case Processing Summary

		N	%
Cases	Valid	42	100.0
	Excluded ^a	0	.0
	Total	42	100.0

a. Listwise deletion based on all variables in the procedure.

Reliability Statistics

Cronbach's Alpha	N of Items
.739	4

Item Statistics

	Mean	Std. Deviation	N
LU1	4.19	.634	42
LU2	4.12	.550	42
LU3	4.00	.625	42
LU4	4.12	.832	42

Item-Total Statistics

	Scale Mean if Item Deleted	Scale Variance if Item Deleted	Corrected Item-Total Correlation	Cronbach's Alpha if Item Deleted
LU1	12.24	2.625	.477	.708
LU2	12.31	2.609	.616	.646
LU3	12.43	2.251	.729	.569
LU4	12.31	2.316	.394	.791

Scale Statistics

Mean	Variance	Std. Deviation	N of Items
16.43	4.007	2.002	4

Kesuksesan Bisnis

Case Processing Summary

		N	%
Cases	Valid	42	100.0
	Excluded ^a	0	.0
	Total	42	100.0

a. Listwise deletion based on all variables in the procedure.

Reliability Statistics

Cronbach's Alpha	N of Items
.753	5

Item Statistics

	Mean	Std. Deviation	N
KU1	4.10	.617	42
KU2	4.10	.532	42
KU3	3.98	.715	42
KU4	4.19	.505	42
KU5	4.21	.470	42

Item-Total Statistics

	Scale Mean if Item Deleted	Scale Variance if Item Deleted	Corrected Item-Total Correlation	Cronbach's Alpha if Item Deleted
KU1	16.48	2.841	.448	.736
KU2	16.48	2.695	.673	.656
KU3	16.60	2.442	.537	.710
KU4	16.38	2.925	.563	.696
KU5	16.36	3.211	.428	.739

Scale Statistics

Mean	Variance	Std. Deviation	N of Items
20.57	4.153	2.038	5

Lampiran 5

Hasil Uji Regresi Linear Berganda

Descriptive Statistics

	N	Minimum	Maximum	Mean	Std. Deviation
M	42	10	20	16.19	2.098
TK	42	7	20	16.26	2.275
K	42	10	20	16.52	2.144
LU	42	10	20	16.43	2.002
KU	42	17	25	20.57	2.038
Valid N (listwise)	42				

Correlations

		KU	M	TK	K	LU
Pearson Correlation	KU	1.000	.761	.667	.544	.631
	M	.761	1.000	.812	.563	.638
	TK	.667	.812	1.000	.666	.658
	K	.544	.563	.666	1.000	.628
	LU	.631	.638	.658	.628	1.000
Sig. (1-tailed)	KU	.	.000	.000	.000	.000
	M	.000	.	.000	.000	.000
	TK	.000	.000	.	.000	.000
	K	.000	.000	.000	.	.000
	LU	.000	.000	.000	.000	.
N	KU	42	42	42	42	42
	M	42	42	42	42	42
	TK	42	42	42	42	42
	K	42	42	42	42	42
	LU	42	42	42	42	42

Model Summary^b

Model	R	R Square	Adjusted R Square	Std. Error of the Estimate	Durbin-Watson
1	.787 ^a	.620	.578	1.323	2.013

a. Predictors: (Constant), LU, K, M, TK

b. Dependent Variable: KU

ANOVA^b

Model	Sum of Squares	df	Mean Square	F	Sig.
-------	----------------	----	-------------	---	------

1	Regression	105.493	4	26.373	15.061	.000 ^a
	Residual	64.793	37	1.751		
	Total	170.286	41			

a. Predictors: (Constant), LU, K, M, TK

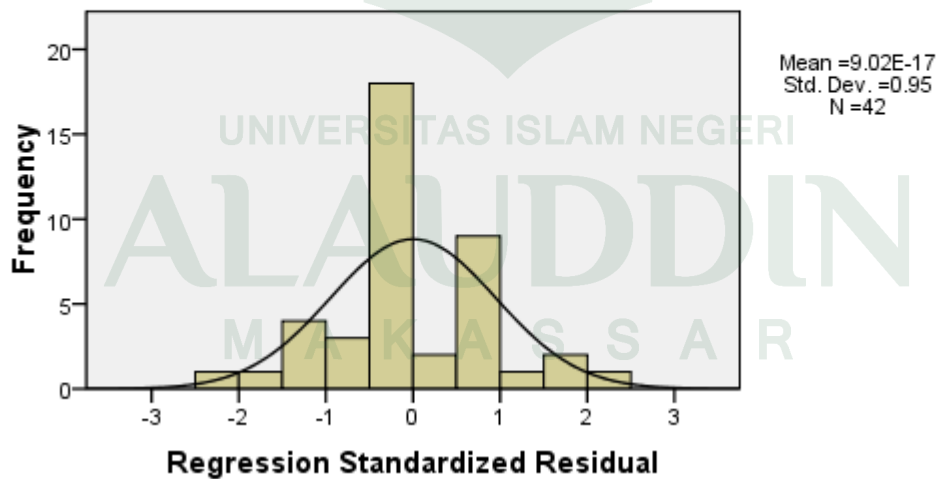
b. Dependent Variable: KU

Model		Unstandardized Coefficients		Standardized Coefficients	t	Sig.	Collinearity Statistics	
		B	Std. Error	Beta			Tolerance	VIF
1	(Constant)	6.725	1.890		3.559	.001		
	M	.561	.174	.577	3.225	.003	.321	3.114
	TK	.005	.175	-.005	.027	.979	.270	3.710
	K	.082	.137	.087	.599	.553	.492	2.032
	LU	.202	.144	.205	1.397	.171	.476	2.102

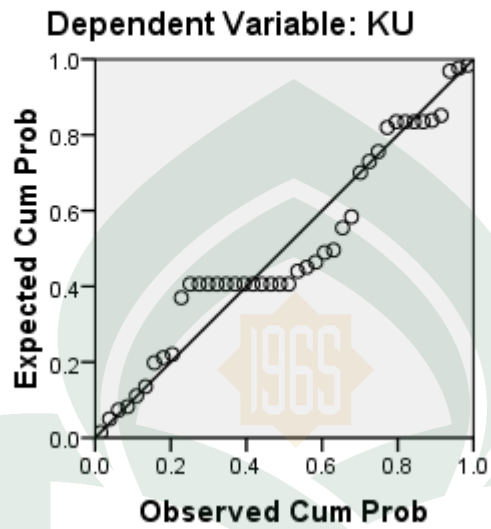
a. Dependent Variable: KU

Histogram

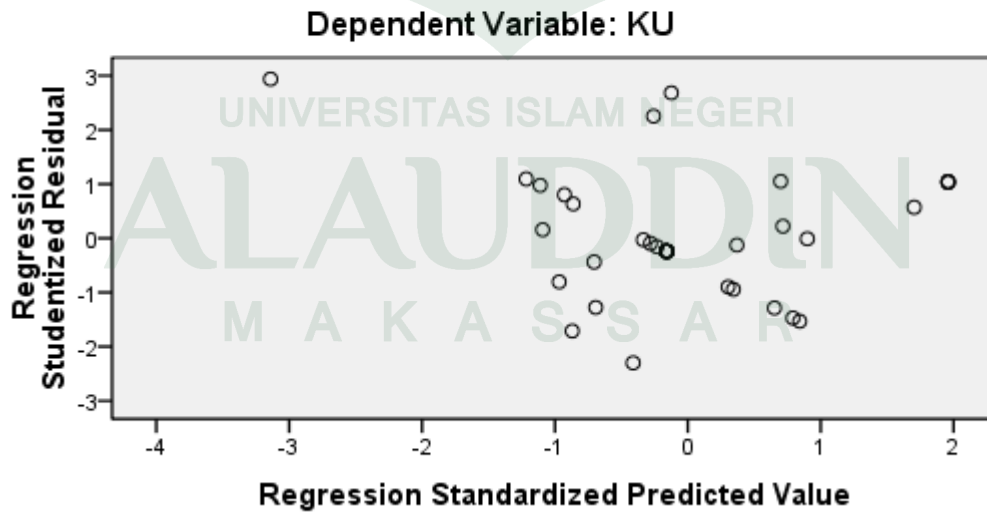
Dependent Variable: KU



Normal P-P Plot of Regression Standardized Residual



Scatterplot





RIWAYAT HIDUP

Penulis bernama lengkap ANDI NUR EFIKA lahir di Desa Lanca Kabupaten BONE Propinsi SULAWESI SELATAN pada tanggal 04 Agustus 1993 merupakan anak ke empat dari empat bersaudara. Penulis lahir dari pasangan suami istri Bapak Andi .Muh. Jabir dan Ibu Andi Nur Aisyah. Penulis sekarang bertempat tinggal di Jln. Manurukki 2 No. 99 kota Makassar.

Penulis memulai jenjang pendidikan di TK Kuru Sumange' pada tahun 1999 dan melanjutkan Sekolah Dasar di SD Inpres 3/77 Lanca lulus pada tahun 2005, lalu melanjutkan sekolah menengah pertama di SLTP Negeri 2 Tellu Siattinge dan lulus pada tahun 2008, dan kemudian melanjutkan pendidikan di SMA Negeri 1 Tellu Siattinge lulus pada tahun 2011, kemudian melanjutkan jenjang pendidikan ke Universitas Islam Negeri Alauddin Makassar (UINAM) pada Tahun 2011 sampai dengan penulisan skripsi ini penulis masih terdaftar sebagai mahasiswa Program S1 Ekonomi Islam di Fakultas Ekonomi dan Bisnis Islam Universitas Islam Negeri Alauddin Makassar (UINAM)



UNIVERSITAS ISLAM NEGERI
ALAUDDIN
M A K A S S A R