

**ANALISIS PENGARUH PENANAMAN MODAL ASING
TERHADAP PERTUMBUHAN EKONOMI
PROVINSI SULAWESI SELATAN**



SKRIPSI

**Diajukan Untuk Memenuhi Salah Satu Syarat Meraih Gelar
Sarjana Ekonomi Jurusan Ilmu Ekonomi
Pada Fakultas Ekonomi dan Bisnis Islam
UIN Alauddin Makassar**

UNIVERSITAS ISLAM NEGERI

Oleh

DZUL APAL MANGUN MADIN

NIM. 10700111020

**ALAUDDIN
M A K A S S A R**

**JURUSAN ILMU EKONOMI
FAKULTAS EKONOMI & BISNIS ISLAM
UNIVERSITAS ISLAM NEGERI ALAUDDIN
MAKASSAR**

2016

PERNYATAAN KEASLIAN SKRIPSI

Mahasiswa yang bertanda tangan dibawah ini :

Nama : Dzul Apal Mangun Madin
NIM : 10700111020
Tempat/Tanggal Lahir : Ujung Pandang, 25 Juni 1993
Jurusan : Ilmu Ekonomi
Fakultas : Ekonomi dan Bisnis Islam
Alamat : Jl. Sultan Hasanuddin Lr. 1 No. 3A Gowa
Judul : Analisis Pengaruh Penanaman Modal Asing (PMA)
Terhadap Pertumbuhan Ekonomi Provinsi Sulawesi
Selatan.

Dengan penuh kesadaran, penyusun yang bertanda tangan di bawah ini, menyatakan bahwa skripsi ini yang berjudul “Analisis Pengaruh Penanaman Modal Asing (PMA) Terhadap Pertumbuhan Ekonomi Provinsi Sulawesi Selatan” benar adalah hasil karya penyusunan sendiri. Jika di kemudian hari terbukti bahwa ia merupakan duplikasi, tiruan, plagiasi, atau di buat oleh orang lain, sebagian dan seluruhnya, maka skripsi dan gelar yang diperoleh karenanya, batal demi hukum.

Gowa, Februari 2016
Penyusun,

Dzul Apal Mangun Madin
NIM : 10700111020

PENGESAHAN SKRIPSI

Skripsi yang berjudul “Analisis Pengaruh Penanaman Modal Asing (PMA) Terhadap Pertumbuhan Ekonomi Provinsi Sulawesi Selatan”, yang di susun oleh Dzul Apal Mangun Madin, NIM : 10700111020, Mahasiswa Jurusan Ilmu Ekonomi pada Fakultas Ekonomi dan Bisnis Islam UIN Alauddin Makassar, telah di uji dan dipertahankan dalam Sidang Munaqasah yang diselenggarakan pada hari Selasa, 29 Maret 2016 M, bertepatan dengan 20 Jumadil Akhir 1437 H. dinyatakan telah dapat di terima sebagai salah satu syarat untuk memperoleh gelar Sarjana dalam Ilmu Ekonomi dan Bisnis Islam, jurusan Ilmu Ekonomi (dengan beberapa perbaikan).

Makassar, 29 Maret 2016 M
20 Jumadil Akhir 1437 H

DEWAN PENGUJI :

Ketua : Prof. Dr. H. Ambo Asse.,M.Ag (.....)
Sekretaris : Dr.H. Muslimin.,M.Ag (.....)
Munaqisy I : Dr. Awaluddin, SE., M.Si (.....)
Munaqisy II : Hasbiullah, SE., M.Si (.....)
Pembimbing I : Dr. H. Abdul Wahab., M.Si (.....)
Pembimbing II: Sitti Aisyah, S.Ag., M.Ag (.....)

Diketahui oleh :

Dekan Fakultas Ekonomi dan Bisnis Islam
UIN Alauddin Makassar.



Prof. Dr. H. Ambo Asse, M.Ag
NIP : 19581022 198703 1 002

KATA PENGANTAR



Alhamdulillah Puji syukur atas kehadiran Allah SWT atas rahmat dan Hidayah-Nya, sehingga penulisan skripsi ini dapat terselesaikan. Shalawat dan Taslim semoga senantiasa tercurah dan terlimpah keharibaan junjungan Rasulullah Muhammad SAW, Nabi yang membawa kita dari alam kejahiliyaan menuju alam kedamaian.

Skripsi ini disusun sebagai bagian dari persyaratan untuk memperoleh gelar sarjana bagi mahasiswa program Strata Satu (S1) pada program Ilmu Ekonomi pada Fakultas Ekonomi dan Bisnis Islam Universitas Islam Negeri Alauddin Makassar. Dengan judul “Analisis Pengaruh Penanaman Modal Asing Terhadap Pertumbuhan Ekonomi Provinsi Sulawesi Selatan”.

Penyusunan skripsi ini terselesaikan berkat adanya kerjasama, bantuan, arahan, bimbingan dan petunjuk-petunjuk dari berbagai pihak yang terlibat secara langsung maupun tidak langsung, sehingga patut kiranya penyusun menghaturkan banyak terima kasih kepada:

- 1) Keluarga saya terutama kedua orang tua saya yaitu Bapak saya H. Kamaruddin Andi Palimai dan Ibu saya Samara. Dan keempat adik kandung saya Cici Khaerah Annisa, M. Fikri Muhtadi Apal, Ais Rizanul Islam Apal, dan M. Khalis Qalbi Apal yang tidak henti-hentinya memberikan semangat. Karena berkat dukungan mereka saya mempunyai tekad untuk menyelesaikan skripsi saya ini.

- 2) Bapak Prof. Dr. Musafir Pababbari, M.Si. selaku Rektor UIN Alauddin Makassar dan para Pembantu Rektor serta seluruh jajarannya yang senantiasa mencurahkan dedikasinya dengan penuh keikhlasan dalam rangka pengembangan mutu dan kualitas Universitas Islam Negeri Alauddin Makassar.
- 3) Bapak Prof. Dr. H. Ambo Asse, M.Ag. selaku Dekan Fakultas Ekonomi Dan Bisnis Universitas Islam Negeri Alauddin Makassar.
- 4) Bapak Dr. Siradjuddin, SE., M.Si. selaku Ketua Jurusan Ilmu Ekonomi.
- 5) Bapak Dr. H. Abdul Wahab, SE., M.Si. selaku Dosen Pembimbing I yang telah memberi pengarahan dan bimbingan kepada penulis hingga selesainya Skripsi ini.
- 6) Ibu Sitti Aisyah, S.Ag., M.Ag. selaku dosen pembimbing II yang telah memberi pengarahan dan bimbingan kepada penulis hingga selesainya Skripsi ini.
- 7) Seluruh Dosen Universitas Islam Negeri Alauddin Makassar, Dosen Fakultas Ekonomi dan Bisnis Islam, dan Dosen Jurusan Ilmu Ekonomi yang telah memberikan Ilmu Pengetahuan mereka yang sangat berharga.
- 8) Seluruh Staf Akademik, Staf Tata Usaha, dan Staf Jurusan Ilmu Ekonomi yang telah memberikan pelayanan terbaiknya demi kelancaran skripsi saya ini.
- 9) Lembaga Badan Pusat Statistik (BPS) Provinsi Sulawesi Selatan yang telah memberikan bantuan berupa informasi data tentang penelitian yang saya butuhkan.

- 10) Lembaga Badan Koordinasi Penanaman Modal Daerah (BKPM) Provinsi Sulawesi Selatan yang telah membantu memberikan informasi data yang penulis butuhkan.
- 11) Terima Kasih Kepada teman-teman satu Jurusan Ilmu Ekonomi 2011 terkhususnya kepada kelompok satu 1,2 dan Semua keluarga Ilmu Ekonomi, serta keluarga besar mahasiswa Fakultas Ekonomi dan Bisnis Islam Negeri Alauddin Makassar.
- 12) Terima Kasih pula kepada teman-teman dari SD, SMP dan SMA yang biasa menjadi tempat saya barbagi cerita tentang skripsi saya, dan memberi semangat kepada saya dalam menyelesaikan skripsi ini.
- 13) Semua pihak yang sudah membantu penulis baik secara langsung maupun tidak langsung dan Seluruh pihak yang membantu penulis dalam proses perkuliahan di Universitas Islam Negeri Alauddin Makassar.

Dalam penulisan skripsi yang sederhana ini, penulis menyadari bahwa literatur dan data yang disajikan masih minim jumlahnya, karena keterbatasan dana dan waktu. Oleh karena itu, demi kesempurnaan skripsi ini, penulis mengharapkan koreksi, saran, dan kritik yang sifatnya membangun dari para pembaca.

Gowa, Januari 2016
Penulis,

Dzul Apal Mangun Madin
107000111020

ABSTRAK

Nama : Dzul Apal Mangun Madin
Jurusan : Ilmu Ekonomi
NIM : 10700111020
Judul : PENGARUH PENANAMAN MODAL ASING (PMA)
TERHADAP PERTUMBUHAN EKONOMI
PROVINSI SULAWESI SELATAN

Pokok penelitian ini yaitu untuk mengetahui bagaimana dan seberapa besar pengaruh penanaman modal asing (PMA) terhadap pertumbuhan ekonomi Provinsi Sulawesi Selatan.

Metode penelitian yang digunakan ialah metode penelitian dekriptif kuantitatif dan data yang digunakan dalam penelitian ini berupa data sekunder, dengan jenis data *time series* tahunan periode 2005-2014 yang diperoleh dari BPS (Badan Pusat Statistika) dan BKPM (Badan Koordinator Penanaman Modal Daerah) Provinsi Sulawesi Selatan. Variabel yang digunakan adalah penanaman modal asing (PMA) dan pertumbuhan ekonomi Provinsi Sulawesi Selatan. Model analisis yang digunakan adalah regresi linier sederhana dengan metode SPSS.

Hasil penelitian menunjukkan bahwa penanaman modal asing (PMA) berpengaruh positif terhadap pertumbuhan ekonomi Provinsi Sulawesi Selatan. Hal tersebut dapat dilihat dari hasil regresi yang diperoleh persamaan yaitu $\ln Y = 0,197 + 0,095 \ln X + \mu$. Berdasarkan uji koefisien determinasi nilai (R^2) sebesar 0,578, yang menggambarkan bahwa variabel bebas (penanaman modal asing) mampu memberikan penjelasan terhadap variabel terikat (pertumbuhan ekonomi) selama kurun waktu 2005-2014 sebesar 57%. Berdasarkan uji t (uji parsial) didapati bahwa variabel PMA (Penanaman Modal Asing) berpengaruh terhadap pertumbuhan ekonomi Provinsi Sulawesi Selatan. Serta telah memenuhi syarat uji asumsi klasik.

Kata Kunci : Penanaman Modal Asing (PMA) dan Pertumbuhan Ekonomi

DAFTAR ISI

HALAMAN SAMPUL	i
PERNYATAAN KEASLIAN SKRIPSI.....	ii
PENGESAHAN SKRIPSI	iii
KATA PENGANTAR.....	iv
ABSTRAK	vii
DAFTAR ISI.....	ix
DAFTAR TABEL.....	xi
DAFTAR GAMBAR	xii
DAFTAR LAMPIRAN.....	xiii
BAB I PENDAHULUAN	
A. Latar Belakang	1
B. Rumusan Masalah	9
C. Hipotesis.....	9
D. Tujuan dan Kegunaan Penelitian.....	10
E. Kajian Pustaka.....	10
F. Definisi Operasional.....	11
BAB II TINJAUAN TEORITIS	
A. Tinjauan Umum Pertumbuhan Ekonomi.....	13
1. Pengertian Pertumbuhan Ekonomi	13
2. Teori Pertumbuhan Ekonomi	14
B. Konsep Pertumbuhan Ekonomi.....	20
C. Tinjauan Umum Tentang Penanaman Modal Asing	21
1. Pengertian Penanaman Modal Asing.....	21
2. Teori Penanaman Modal Asing	30
D. Kerangka Berpikir.....	33
BAB III METODE PENELITIAN	
A. Jenis Penelitian	35
B. Lokasi dan Waktu Penelitian.....	35
C. Jenis data	35
D. Metode Pengumpulan Data	36

E. Tekhnik Analisis Data.....	36
BAB 1V HASIL DAN PEMBAHASAN	
A. Gambaran Umum Provinsi Sulawesi Selatan.....	41
B. Kondisi Perekonomian Provinsi Sulawesi Selatan.....	43
C. Analisis Hasil Penelitian.....	51
D. Pembahasan Hasil Penelitian.....	57
BAB V PENUTUP	
A. Kesimpulan.....	60
B. Saran.....	61
DAFTAR PUSTAKA.....	62
LAMPIRAN.....	64
DAFTAR RIWAYAT HIDUP.....	



DAFTAR TABEL

No.	Teks	Hal
1.1.	Pendapatan Perkapita Internasional, 2013	2
1.2.	Perkembangan Realisasi Investasi Asing (PMA) Indonesia Berdasarkan Lokasi Tahun 2013	7
1.3.	Realisasi Investasi Dalam Negeri (PMDN) dan Invstasi Asing (PMA) Provinsi Sulawesi Selatan Tahun 2010-2014.....	8
4.1.	PDRB (Produk Domestik Regional Bruto) Sulawesi Selatan dan Indonesia atas Harga Konstan Tahun 2004-2013	44
4.2.	Belanja Pemerintah Daerah Provinsi Sulawesi Selatan Tahun 2004-2013.....	45
4.3.	Tenaga Kerja Padan Usia 15 Tahun Ke Atas Provinsi Sulwesi Selatan Tahun 2004-2013	46
4.4.	Pertumbuhan Ekonomi Provinsi Sulawesi Selatan Tahun 2005-2014..	47
4.5.	Penanaman Modal Dalam Negeri (PMDN) Provinsi Sulawesi Selatan Tahun 2005-2014	48
4.6.	Penanaman Modal Asing (PMA) Provinsi Sulawesi Selatan Tahun 2005-2014	59
4.7.	Hasil Uji Multikolinieritas Variabel Bebas.....	53
4.8.	Hasil Uji Regresi Linear Sederhana.....	54
4.9.	Hasil Perhitungan Korelasi Sederhana dan Determinasi	56

DAFTAR GAMBAR

No.	Teks	Hal
2.1.	Kerangka Pikir	34
4.1.	Uji Normalitas	51
4.2.	Uji Heteroskedastisitas	52



UNIVERSITAS ISLAM NEGERI
ALAUDDIN
M A K A S S A R

DAFTAR LAMPIRAN

No.	Teks	Hal
1.	Master Data	64
2.	Analisis Regresi Linear Sederhana	65



UNIVERSITAS ISLAM NEGERI
ALAUDDIN
M A K A S S A R

BAB 1

PENDAHULUAN

A. Latar Belakang

Jika Anda pernah berbincang-bincang dengan kakek-nenek anda mengenai seperti apa kehidupan mereka di masa muda, kemungkinan besar Anda telah mendapat pelajaran penting tentang pertumbuhan ekonomi: standar materi kehidupan telah meningkat secara mengesankan sepanjang waktu bagi sebagian besar keluarga di banyak negara. Perkembangan ini berasal dari pendapatan yang terus meningkat, yang memungkinkan orang-orang mengkonsumsi jumlah barang dan jasa yang lebih banyak serta beragam.

Indonesia sebagai negara kepulauan memiliki ciri-ciri spesifik yang berbeda dengan negara-negara lain di dunia, sehingga perekonomiannya tentu saja memiliki karakteristik tersendiri yang berbeda dengan negara-negara lain. Karakteristik menunjukkan ciri yang mendasari dari sebuah obyek. Adapun karakteristik perekonomian Indonesia, dipengaruhi oleh: 1). Faktor Geografi, 2). Faktor demografi, 3). Faktor sosial, dan budaya.¹

Berbasis karakteristik di atas, maka tentu saja kondisi perekonomian Indonesia masih membutuhkan perhatian dari penyelenggara negara. Kondisi perekonomian suatu negara menjadi target kondisi secara umum suatu negara pula. Negara yang secara formalnya dijalankan oleh kekuasaan melalui sistem

¹ "Indonesia" <http://www/antoniungunadarma.blogspot.co..>, di akses 2-12-2013

birokrasinya, tentu mengharapkan kondisi perekonomian yang dapat memberi kemakmuran bagi penduduknya.

Tabel 1.1.
Pendapatan Perkapita Internasional Tahun 2013

Negara	Pendapatan per- kapita (US\$)	Negara	Pendapatan per- kapita (US\$)
Amerika Serikat	51,248	Filipina	4,691
Jepang	37,525	Indonesia	5,302
Jerman	39,993	India	4,060
Rusia	18,670	Vietnam	3,750
Meksiko	15,931	Pakistan	2,969
Brasil	12,340	Bangladesh	2,174
Cina	10,011	Nigeria	853

Sumber: World Bank, 2013.

Berdasarkan tabel 1.1 dapat diketahui bahwa pendapatan perkapita di Indonesia terbilang rendah jika kita hubungkan dengan karakteristik perekonomian Indonesia yang bisa dikatakan istimewa. Beberapa faktor yang mempengaruhi perekonomian Indonesia, sebenarnya bisa mendorong atau setidaknya mengangkat standar hidup di Indonesia.

Standar hidup atau kemakuran negara dan kesejahteraan penduduk jelas menjadi representasi dari kondisi suatu Negara. Oleh karena itu, kondisi perekonomian suatu negara sudah selayaknya menjadi bagian yang harus diperhatikan dan dicermati penyelenggara negara. Jika kita melacak lebih jauh

tentang kondisi perekonomian Indonesia, maka untuk mengetahuinya tentu harus dilacak pula beberapa rekaman dari beberapa referensi yang telah menjadi fakta publik.

Beberapa publikasi terkait kondisi perekonomian Indonesia relevan untuk diungkapkan. Kondisi perekonomian Indonesia dalam perkembangannya sampai dengan saat ini merupakan gambaran dari suatu proses panjang yang mencerminkan indikator efektivitas kinerja pemerintahan dibawah nahkoda presiden beserta kabinetnya. Paling tidak terdapat aspek pertumbuhan dan pemerataan pendapatan, perbankan, produk domestik bruto, rasio utang, inflasi, lapangan kerja dan pengangguran².

Optimisme perekonomian Indonesia dapat dilihat dari pertumbuhan ekonomi dan pendapatan nasional yang semakin meningkat. Hal itu mampu memberikan kemajuan ekonomi makro. Pertumbuhan ekonomi dapat dilihat dengan permintaan domestik masih akan menjadi penopang utama kinerja perekonomian. Di sektor perbankan, Bank Indonesia memperkirakan pertumbuhan ekonomi sepanjang triwulan I-2011 masih akan tumbuh tinggi, yakni kisaran 6,4%, sehingga sepanjang tahun ini, perekonomian Indonesia diproyeksikan di kisaran 6% sampai 6,5%³.

Menurut Kuncoro (2007) pertumbuhan ekonomi Indonesia bercirikan *consumption driven growth* dibandingkan *investment led growth*. Dimana, pertumbuhan ekonomi diharapkan dapat mendorong peningkatan pendapatan per kapita dan distribusi pendapatan dibandingkan hasil dari manfaat pembangunan

² Basuki Pujoalwanto, *Perekonomian Indonesia* (Yogyakarta: Graha Ilmu, 2014), h. 5-6

³ "Pertumbuhan ekonomi nasional" www.bps.go.id/menutab.php?kat=1&tabel.., diakses 21-11-2012

dan keberhasilan pertumbuhan ekonomi khususnya pada sektor-sektor lain yang masih rendah, serta pembangunan seperti pada kawasan timur Indonesia yang masih tertinggal. Pertumbuhan ekonomi masih jauh dari berkualitas karena kecenderungan masih adanya indikasi *trickle up effect* dalam proses pembangunan dimana terjadi ketimpangan distribusi pendapatan⁴.

Perekonomian Indonesia juga masih diwarnai pengangguran. Pengangguran terjadi karena pertumbuhan penduduk yang tinggi. Tetapi, tidak diseimbangkan dengan adanya lapangan pekerjaan yang mencukupi, sehingga penduduk usia kerjayang termasuk dalam angkatan kerja tidak memperoleh pekerjaan yang layak. Hal tersebut merupakan beban bagi masyarakat serta menimbulkan persoalan sosial dan kriminalitas.

Terlepas dari fakta di atas, sebenarnya Indonesia mempunyai kesempatan besar dalam memaksimalkan perekonomian yang dapat menjadi dasar kerangka dasar pencapaian kemakmuran Negara. Hal ini dapat ditilik bahwa Indonesia memiliki ekonomi berbasis pasar, di mana pemerintah berperan penting dengan kepemilikan dari 165 BUMN dan menetapkan harga beberapa barang pokok, termasuk bahan bakar, beras, dan listrik⁵. Dengan modal itu tentu saja prospek perekonomian Indonesia kedepan akan lebih menjanjikan, dan dapat memberikan sandaran bagi rakyat Indonesia untuk menyongsong kehidupan yang lebih baik lagi di masa yang akan datang.

⁴ Basuki Pujoalwanto, *Perekonomian Indonesia* (Yogyakarta: Graha Ilmu, 2014), h. 6

⁵ "Kontribusi daerah topag kekuatan perekonomian Indonesia" www.journalreportase.com/indeks.php?option=com_content&view=article&id=775:sanny-suharli-kontribusi-daerah-topang-kekuatan-perekonomian-indonesia-&catid=66:nasional&itemed=54..., di akses 20-11-2012.

Mengacu pada argumentasi tersebut, nampak bahwa ekonomi Indonesia masih membutuhkan sentuhan bagi tercapainya kondisi ideal perekonomian berupa kemakmuran, yang nantinya dapat dinikmati oleh seluruh penduduk Indonesia secara proporsional.

Salah satu langkah yang dapat dilakukan oleh pemerintah untuk mendorong pertumbuhan ekonomi yang tinggi adalah terus berupaya mencari sumber-sumber pembiayaan baru bagi pembangunan baik yang berasal dari dalam negeri ataupun luar negeri. Pembiayaan yang berasal dari luar negeri ini dapat berupa investasi. Pada dasarnya investasi merupakan pembentukan modal yang mendukung peran swasta dalam perekonomian. Menurut Harrod-Domar⁶, dalam mendukung pertumbuhan ekonomi diperlukan investasi-investasi baru sebagai stok modal seperti penanaman modal dalam negeri maupun penanaman modal asing. Untuk negara-negara yang belum maju seperti Indonesia, penanaman modal asing memiliki kelebihan jika dibandingkan dengan pinjaman komersil untuk pembiayaan pembangunan. Penanaman modal asing merupakan salah satu sumber dana dan jasa pembangunan di negara sedang berkembang berkait sifat khususnya berupa paket modal, teknologi dan keahlian manajemen yang selektif serta pemanfaatannya dapat disinkronkan dengan tahapan pembangunan negara yang bersangkutan.

Penanaman modal asing ini dimanfaatkan oleh negara sedang berkembang (Indonesia) sebagai dana tambahan disamping tabungan

⁶*Catatan:* teori Harrod-Domar menganalisis persyaratan-persyaratan yang di butuhkan oleh suatu Negara agar perekonomiannya dapat tumbuh dan berkembang dalam jangka panjang yang mantap atau *steady growth*.

domestik. Rendahnya tingkat pendapatan di negara berkembang menyebabkan Indonesia mengalami kekurangan kapital guna pembiayaan pembangunan. Akumulasi tabungan domestik yang ada saat ini tidak mampu memenuhi kebutuhan biaya yang dibutuhkan dalam proses memicu pertumbuhan ekonomi. Dan disisi lain adalah kekurangan dalam memenuhi kebutuhan devisa untuk membiayai kebutuhan impor barang-barang modal (*capital goods*) dan impor barang-barang intermediasi (*intermediate goods*). Dengan demikian untuk menutupi kedua kekurangan tersebut, Indonesia mengusahakan sumber dana eksternal berupa investasi asing.

Penanaman Modal Asing (PMA) termasuk dalam golongan penanaman modal swasta. Apabila kemampuan penanaman modal pemerintah sangat terbatas, maka penanaman modal menjadi penting. Bersama-sama modal dalam negeri, penanaman modal asing yang memadai diharapkan mampu mengangkat kegiatan ekonomi dari kelesuan.

Semenjak diberlakukannya Undang-undang No. 1 Tahun 1967. No.11 Tahun 1970 tentang PMA dan Undang-undang No.6 Tahun 1968. No.12 Tahun 1970 tentang PMDN, investasi cenderung meningkat dari waktu ke waktu. Walau demikian, pada tahun-tahun tertentu sempat juga terjadi penurunan. Kecenderungan peningkatan bukan hanya berlangsung pada investasi oleh kalangan masyarakat atau sektor swasta, baik PMDN maupun PMA, namun juga penanaman modal oleh pemerintah. Ini berarti pembentukan modal domestik bruto meningkat dari tahun ke tahun.

Tabel 1.2.
Perkembangan Realisasi Investasi Modal Asing (PMA) Indonesia
Berdasarkan Lokasi Tahun 2013

Daerah	Nilai Berdasarkan Juta (US\$)
Sumatera	3.395,3
Jawa	17.326,4
Bali dan Nusa Tenggara	888,9
Kalimantan	2.773,4
Sulawesi	1.498,2
Maluku	321,2
Papua	2.414,2

Sumber: BKPM (Badan Koordinasi dan Penanaman Modal), 2013.

Berdasarkan tabel di atas, Pulau Jawa mendominasi penanaman modal asing di Indonesia dengan dengan total investasi US\$ 17.326,4 juta. Selain itu juga memperlihatkan fokus pembangunan dan investasi di wilayah Barat Indonesia. (BKPM 2013).

Sulawesi Sebagai Salah Satu pusat pembangunan di wilayah timur Indonesia mendapat kucuran investasi asing sebesar US\$ 1498,2 juta. Dimana Provinsi Sulawesi Selatan menerima investasi asing sebesar US\$ 462.775.790. Dengan nilai kurs rupiah sampai akhir tahun 2013 yang menyentuh angka Rp 12.170. Maka, bila dirupiahkan, total investasi asing yang masuk di Provinsi Sulawesi Selatan mencapai angka Rp 5,63 triliun.

Nilai ini lebih tinggi dari patokan target investasi (PMA dan PMDN) pemerintah Provinsi Sulawesi Selatan tahun 2013 sebesar Rp 4,9 triliun. Investasi

asing yang sehat dan kompetitif diharapkan akan memacu perkembangan investasi yang saling menguntungkan dalam pembangunan daerah.

Tabel 1.3.
Realisasi Investasi Dalam Negeri (PMDN) dan Investasi Asing (PMA)
Provinsi Sulawesi Selatan Tahun 2010-2014

Tahun	PMDN (Rp)	PMA (US\$)
2010	3,212,298,236,266	441,796,125
2011	3,986,302,703,368	89,559,254
2012	2,318,863,400,000	582,579,410
2013	921,017,400,000	462,775,790
2014	4,949,542,500,000	280,943,500

Sumber: BKPM Provinsi Sulawesi Selatan, 2014.

Tabel di atas menjelaskan perbandingan besaran jumlah investasi yang masuk antara penanaman modal dalam negeri (PMDN) dengan penanaman modal asing (PMA). Di mana terlihat jelas dalam lima tahun terakhir, penanaman modal asing (PMA) lebih tinggi dari pada penanaman modal dalam negeri (PMDN). Penanaman modal asing (PMA) yang masuk ke Sulawesi Selatan dalam lima tahun terakhir kurang lebih sebesar Rp 16 triliun, sedangkan penanaman modal dalam negeri (PMDN) mencapai kurang lebih Rp 13 triliun.

Di dalam undang-undang nomor 1 tahun 1967 dikatakan bahwa “*dalam pada azas itu untuk mendasarkan kepada kemampuan serta kesanggupan sendiri tidak boleh menimbulkan keseganan untuk memanfaatkan potensi-potensi modal,*

teknologi, dan skill yang tersedia di luar negeri, selama segala sesuatu benar-benar diabdikan kepada kepentingan ekonomi rakyat tanpa mengakibatkan ketergantungan terhadap luar negeri”. Dari undang-undang tersebut jelas negara kita tidak melarang investasi asing masuk untuk membantu pembangunan dan mengembangkan potensi ekonomi rakyat. Akan tetapi, kita juga tidak boleh tergantung dengan luar negeri.

Dari besarnya investasi asing yang masuk di Provinsi Sulawesi Selatan membuat penulis bertanya-tanya, apakah investasi asing (PMA) memiliki pengaruh penting terhadap perekonomian di Provinsi Sulawesi Selatan?

Berdasarkan penjelasan di atas, maka penulis akan mengkaji lebih jauh tentang pengaruh PMA (Penanaman Modal Asing) Terhadap Pertumbuhan Ekonomi yaitu “Analisis Pengaruh PMA (Penanaman Modal Asing) Terhadap Pertumbuhan Ekonomi di Provinsi Sulawesi Selatan”.

B. Rumusan Masalah

Berdasarkan latar belakang yang telah dipaparkan di atas, dapat dirumuskan permasalahan penelitian yaitu “Apakah terdapat pengaruh penanaman modal asing (PMA) terhadap pertumbuhan ekonomi Provinsi Sulawesi Selatan?”

C. Hipotesis

Berdasarkan latar belakang, masalah, dan tujuan penelitian yang ingin dicapai, maka hipotesis yang diajukan dalam penelitian adalah diduga bahwa penanaman modal asing (PMA) berpengaruh positif terhadap pertumbuhan ekonomi Sulawesi Selatan.

D. Tujuan dan Kegunaan Penelitian

1. Tujuan Penelitian

Adapun tujuan yang ingin dicapai dari penelitian ini adalah untuk mengetahui pengaruh penanaman modal asing (PMA) terhadap pertumbuhan ekonomi Sulawesi Selatan.

2. Kegunaan Penelitian

Adapun kegunaan penelitian ini adalah:

- a. Sebagai bahan masukan bagi pemerintah daerah dalam mengambil keputusan.
- b. Sebagai bahan informasi dan referensi bagi pihak yang berkepentingan untuk menganalisa masalah-masalah yang berhubungan dengan penanaman modal asing (PMA) provinsi Sulawesi Selatan.
- c. Sebagai acuan dan bahan pustaka bagi pihak-pihak yang melakukan penelitian lanjutan pada objek yang sama.

E. Kajian Pustaka

1. Hasil penelitian yang dilakukan oleh Tio Adianto (2011) yang berjudul Analisis pengaruh penanaman modal asing (PMA), penanaman modal dalam negeri (PMDN), Dan ekspor total terhadap pertumbuhan ekonomi Indonesia, dapat ditarik kesimpulan sebagai berikut: Hasil dari penelitian ini menunjukkan bahwa variabel PMA, PMDN, dan Ekspor Total berpengaruh terhadap Pertumbuhan Ekonomi Indonesia. Dalam penelitian ini diketahui bahwa Penanaman Modal Dalam Negeri dan Ekspor Total berpengaruh signifikan dan positif terhadap Pertumbuhan

Ekonomi. Sedangkan, Penanaman Modal Asing berpengaruh negatif dan signifikan terhadap Pertumbuhan Ekonomi.

2. Hasil penelitian yang dilakukan oleh Bambang Muqsyithu Wihda (2013) dari judul analisis pengaruh penanaman modal dalam negeri (PMDN), penanaman modal asing (PMA), pengeluaran pemerintah dan tenaga kerja terhadap pertumbuhan ekonomi di d.i. Yogyakarta, dapat ditarik kesimpulan sebagai berikut: Hasil penelitian menunjukkan bahwa PMDN berpengaruh positif dan tidak signifikan, PMA berpengaruh positif dan signifikan sebesar, pengeluaran pemerintah berpengaruh positif dan tidak signifikan dan tenaga kerja berpengaruh positif dan tidak signifikan sebesar terhadap pertumbuhan ekonomi di Daerah Istimewa Yogyakarta. Berdasarkan hasil uji F variabel PMDN, PMA, pengeluaran pemerintah, dan tenaga kerja secara bersama-sama berpengaruh secara signifikan terhadap pertumbuhan ekonomi di D.I. Yogyakarta.

F. Defenisi Operasional

Terdapat dua variabel yang digunakan dalam penelitian ini, yaitu variabel bebas (*Independen variable*) / variabel X dan variabel terikat (*Dependent Variable*) / variabel Y. Dimana variabel independent adalah Anggaran PMA dengan indikator “Investasi Asing” dan variabel dependent adalah pertumbuhan ekonomi dengan indikator “pertumbuhan ekonomi Sulawesi Selatan”.

1. Penanaman Modal Asing (PMA) (X)

Penanaman modal asing dalam penelitian ini adalah investasi yang tersalur kepada pemerintah yang penggunaannya diarahkan dan dinikmati

langsung oleh masyarakat serta pengeluaran yang digunakan untuk membiayai kegiatan operasional pemerintahan guna untuk kepentingan masyarakat.

2. Pertumbuhan Ekonomi (Y)

Pertumbuhan ekonomi dapat dimaknai sebagai penambahan output atau pendapatan nasional keseluruhan dalam kurun waktu tertentu. Perekonomian suatu negara dikatakan mengalami pertumbuhan jika jumlah balas jasa riil terhadap faktor-faktor produksi pada tahun tertentu lebih besar dari tahun sebelumnya. Pertumbuhan ekonomi dianggap sebagai syarat dalam pembangunan.



BAB II

TINJAUAN TEORITIS

A. Tinjauan Umum Tentang Pertumbuhan Ekonomi

1. Pengertian Pertumbuhan Ekonomi.

Pertumbuhan ekonomi adalah sebagai suatu ukuran kuantitatif yang menggambarkan perkembangan suatu perekonomian dalam suatu tahun tertentu apabila dibandingkan dengan tahun sebelumnya (Sadono Sukirno)¹.

Menurut Prasetyo (2012) secara sederhana pertumbuhan ekonomi dapat dimaknai sebagai penambahan output atau pendapatan nasional keseluruhan dalam kurun waktu tertentu. Perekonomian suatu negara dikatakan mengalami pertumbuhan jika jumlah balas jasa riil terhadap faktor-faktor produksi pada tahun tertentu lebih besar dari tahun sebelumnya. Pertumbuhan ekonomi dianggap sebagai syarat dalam pembangunan².

Dalam kitab suci Al-Qur'an, Allah SWT telah menjelaskan di dalam ayat-Nya tentang perekonomian (pertumbuhan ekonomi) dalam QS *Al-Maa'idah*/5:6.

... مَا يُرِيدُ اللَّهُ لِيَجْعَلَ عَلَيْكُمْ مِنْ حَرَجٍ وَلَٰكِنْ يُرِيدُ لِيُطَهِّرَكُمْ وَلِيُتِمَّ نِعْمَتَهُ

عَلَيْكُمْ لَعَلَّكُمْ تَشْكُرُونَ ﴿٦﴾

¹ Sadono Sukirno, *Ekonomi Pembangunan: Proses, Masalah, Dan Dasar Kebijakan* (Jakarta: Kencana, 2007), h. 9

² Basuki Pujoalwanto, *Perekonomian Indonesia* (Yogyakarta: Graha Ilmu, 2014), h. 15

Terjemahnya:

“Allah tidak hendak menyulitkan kamu, tetapi Dia hendak membersihkan kamu dan menyempurnakan nikmat-Nya bagimu, supaya kamu bersyukur”³.

Berdasarkan ayat-ayat Al-Qur`an diatas, para ahli hukum Islam telah sepakat bahwa menjaga kepentingan masyarakat dan membantu mereka untuk mengatasi kesulitan adalah diantara tujuan dasar dari ajaran Islam, syari`ah⁴. Ghazali, seorang filsuf dan pembaharu berpendapat bahwa tujuan utama dari syari`at adalah untuk memajukan kesejahteraan masyarakat yaitu dengan menjaga keyakinan, kehidupan, intelektualitas, kemakmuran, dan kepemilikan mereka; Oleh karenanya aktivitas apapun yang menjamin terjaganya lima hal tersebut merupakan pelayanan terhadap kepentingan umum dan hal itu dianjurkan dalam ajaran Islam⁵. Ibnu Qayyim menekankan bahwa landasan syari`at Islam adalah kebijaksanaan dan kesejahteraan masyarakat di dunia dan akhirat; apapun yang keluar dari keadilan menuju penganiayaan, dari kasih sayang menjadi kekerasan, dari kesejahteraan menjadi kesengsaraan, dan dari kebijaksanaan menjadi kebodohan bukanlah bagian dari syariah⁶.

2. Teori Pertumbuhan Ekonomi

Pertumbuhan ekonomi adalah proses kenaikan output perkapita dalam jangka panjang pengertian tersebut mencakup tiga aspek yaitu: proses, output perkapita dan jangka panjang. Pertumbuhan ekonomi merupakan suatu proses,

³Departemen Agama RI., Al-Qur`an dan Terjemahannya, *QS Al-Maa idah/5:6*.

⁴ Abu Zahrah, *Usul al-Fiqh* (Damaskus, 1957), h. 355

⁵ M.Ghazali, *al-Mustasfa* (Kairo, 1937, v.1), h. 139-140

⁶ Ibnu al-Qayyim, *I`laam al-Muwaqqi`in* (Kairo, 1955)

bukan gambaran ekonomi pada suatu saat⁷. Mencerminkan aspek dinamis dari suatu perekonomian, yaitu melihat bagaimana suatu perekonomian berkembang atau berubah dari waktu ke waktu. Pertumbuhan ekonomi berkaitan dengan kenaikan output per kapita.

Dalam hal ini berkaitan dengan output total (GDP) dan jumlah penduduk, karena output per kapita adalah output total dibagi dengan jumlah penduduk. Jadi proses kenaikan output perkapita harus dianalisa dengan melihat apa yang terjadi dengan output total disatu pihak, dan jumlah penduduk di pihak lain. Dengan perkataan lain, pertumbuhan ekonomi mencakup pertumbuhan GDP total dan pertumbuhan penduduk. Aspek ketiga dari definisi pertumbuhan ekonomi adalah perspektif waktu jangka waktu suatu perekonomian dikatakan mengalami pertumbuhan apabila dalam waktu yang cukup lama (10, 20 atau 50 tahun, atau bahkan lebih lama lagi) mengalami kenaikan output per kapita.

Para ekonom mempunyai pandangan atau persepsi yang tidak selalu sama mengenai proses pertumbuhan suatu perekonomian. Teori-Teori pertumbuhan dapat dikelompokkan kedalam beberapa teori, yaitu:

a) Teori Pertumbuhan Ekonomi Klasik

Teori pertumbuhan ekonomi adalah ahli ekonomi klasik yang pertama kali mengemukakan mengenai pentingnya kebijaksanaan '*Laissezfaire*' atas sistem mekanisme untuk memaksimalkan tingkat perkembangan perekonomian suatu masyarakat. Para ekonom yang mempelajari masalah pertumbuhan ekonomi telah menemukan bahwa mesin kemajuan ekonomi harus bertengger di atas empat roda

⁷ Boediono, *Pengertian Pertumbuhan Ekonomi* (jakarta : Erlangga, 1999).

yang sama, baik di Negara miskin atau Negara kaya. Keempat faktor pertumbuhan itu, adalah : Sumber daya manusia (penawaran tenaga kerja, pendidikan, disiplin, motivasi), Sumber daya alam (tanah, mineral, bahan bakar, kualitas lingkungan)⁸.

Adam Smith mengemukakan bahwa faktor manusia sebagai salah satu sumber pertumbuhan ekonomi. Manusia dengan melakukan spesialisasi akan meningkatkan produktivitas, Smith bersama dengan Ricardo percaya bahwa batas dan pertumbuhan ekonomi adalah ketersediaan tanah. Tanah bagi kaum klasik merupakan faktor yang tetap.

Kaum klasik juga yakin bahwa pertumbuhan ekonomi dapat berlangsung akibat adanya pembentukan akumulasi modal. Akumulasi tercipta karena adanya surplus dalam ekonomi, namun David Ricardo pesimis bahwa tersedianya modal dalam jangka panjang akan tetap mendukung pertumbuhan ekonomi.

Menurutnya pada jangka panjang (long run) perekonomian akan menuju kepada keadaan yang stationer, yaitu dimana pertumbuhan ekonominya tidak terjadi sama sekali.

Peranan teknologi akan dapat menghambat berjalannya *the law of diminishing return*, walaupun teknologi bersifat kaku, dan hanya dapat berubah dalam jangka panjang⁹. Bagi kaum klasik keadaan stationer merupakan keadaan ekonomi sudah mapan dimana masyarakat sudah hidup sejahtera dan tidak ada lagi pertumbuhan yang berarti.

⁸ Dadang Firmansyah, *Faktor-Faktor Yang Mempengaruhi pertumbuhan ekonomi Di Indonesia Periode Tahun 1985-2004*, (Jakarta : PT.Grafindo,2008)

⁹ Ricardo, *the law of diminishing return*,(Jakarta : PT. Grafindo, 1722-1823)

Tekanan jumlah penduduk akan mendorong ekonomi pada keadaan para buruh berada pada taraf nafkah hidup minimum. Manakala upah berada di atas nafkah hidup, jumlah penduduk akan meningkat¹⁰. Upah dibawah nafkah hidup akan menyebabkan angka kematian tinggi dan jumlah penduduk berkurang, hanya pada taraf upah setara dengan nafkah hidup dapat terjadi ekuilibrium jumlah penduduk yang stabil.

b) Teori Pertumbuhan Neo-Klasik

Teori pertumbuhan, model pertumbuhan Neo-klasik berfungsi sebagai alat dasar untuk memahami proses pertumbuhan negara maju dan telah diterapkan dalam studi empiris mengenai sumber pertumbuhan ekonomi. Pendapat Neo-klasik tentang perkembangan ekonomi dapat diikhtisarkan sebagai berikut : adanya akumulasi kapital merupakan faktor penting dalam pembangunan ekonomi, Perkembangan merupakan proses yang gradual, Perkembangan merupakan proses yang harmonis dan kumulatif, adanya pikiran yang optimis terhadap perkembangan, aspek-aspek internasional merupakan faktor bagi perkembangan¹¹.

Model pertumbuhan Neo-klasik menjelaskan ekonomi dengan output homogen tunggal yang diproduksi oleh dua jenis analisis, yaitu modal dan tenaga kerja. Unsur-Unsur baru utama dari model pertumbuhan Neo-klasik adalah modal dan perubahan teknologi. Pada proses pertumbuhan ekonomi, para ekonom menekankan kebutuhan akan penumpukan modal (*capital deepening*), yang

¹⁰T.R Malthus, *Tekanan Jumlah Penduduk*, (Jakarta, 1766-1834)

¹¹Suryana, *Perkembangan Ekonomi*, (Surabaya, 2000)

merupakan proses dengan kuantitas modal per buruh yang meningkatkan sepanjang waktu.

c) Pendapatan Perkapita

Pendapatan perkapita adalah pendapatan rata-rata penduduk suatu negara pada suatu periode tertentu, yang biasanya satu tahun¹². Pendapatan perkapita bisa juga diartikan sebagai jumlah dari nilai barang dan jasa rata-rata yang tersedia bagi setiap penduduk suatu negara pada suatu periode tertentu¹³. Untuk skala regional atau daerah, perhitungan pendapatan perkapita dapat dihitung dengan rumus: Pendapatan Perkapita Regional = PDRB Jumlah Penduduk.

Hal ini sebagaimana data pendapatan perkapita selalu digunakan untuk menggambarkan dua hal yaitu, *pertama*, gambaran taraf pembangunan ekonomi yang dicapai berbagai negara yaitu semakin tinggi pendapatan perkapita akan semakin tinggi daya beli penduduk dan daya beli yang bertambah akan meningkatkan kesejahteraan masyarakat¹⁴. *Kedua*, tingkat perkembangannya dari tahun ke tahun. Tanpa mengesalkan besarnya sumbangan yang diberikan oleh data pendapatan perkapita dalam menunjukkan hal-hal yang dinyatakan di atas, perlu juga hendaknya disadari bahwa pendapatan perkapita sebagai indikator tingkat kemakmuran, dan pembangunan mempunyai beberapa kelemahan.

1. Faktor-faktor yang Mempengaruhi Pertumbuhan Ekonomi

Faktor-Faktor yang Mempengaruhi Pertumbuhan Ekonomi¹⁵ yaitu :

¹² Sukirno Sadono, *Pengantar makroekonomi* (Jakarta : PT.Grapindo, 2007)

¹³ Hernanto "Teori pendapatan perkapita"(Jakarta : Erlangga, 1994)

¹⁴ Sukirno Sadono, *Pengantar makroekonomi* (jakarta : PT.Grapindo, 2007)

¹⁵ Dadang Firmansyah, *Faktor-Faktor Yang Mempengaruhi pertumbuhan ekonomi Di Indonesia Periode Tahun 1985-2004*, (Jakarta : PT.Grafindo, 2008).

- a. Faktor Sumber Daya Manusia, Sama halnya dengan proses pembangunan, pertumbuhan ekonomi juga dipengaruhi oleh SDM. Sumber daya manusia merupakan faktor terpenting dalam proses pembangunan, cepat lambatnya proses pembangunan tergantung kepada sejauhmana sumber daya manusianya selaku subjek pembangunan memiliki kompetensi yang memadai untuk melaksanakan proses pembangunan.
 - b. Faktor Sumber Daya Alam, Sebagian besar negara berkembang bertumpu kepada sumber daya alam dalam melaksanakan proses pembangunannya. Namun demikian, sumber daya alam saja tidak menjamin keberhasilan proses pembangunan ekonomi, apabila tidak didukung oleh kemampuan sumber daya manusianya dalam mengelola sumber daya alam yang tersedia. Sumber daya alam yang dimaksud diantaranya kesuburan tanah, kekayaan mineral, tambang, kekayaan hasil hutan dan kekayaan laut
 - c. Faktor Ilmu Pengetahuan dan Teknologi, Perkembangan ilmu pengetahuan dan teknologi yang semakin pesat mendorong adanya percepatan proses pembangunan, pergantian pola kerja yang semula menggunakan tangan manusia digantikan oleh mesin-mesin canggih berdampak kepada aspek efisiensi, kualitas dan kuantitas serangkaian aktivitas pembangunan ekonomi yang dilakukan dan pada akhirnya berakibat pada percepatan laju pertumbuhan perekonomian.
 - d. Faktor Budaya, Faktor budaya memberikan dampak tersendiri terhadap pembangunan ekonomi yang dilakukan, faktor ini dapat berfungsi sebagai
-

pembangkit atau pendorong proses pembangunan tetapi dapat juga menjadi penghambat pembangunan. Budaya yang dapat mendorong pembangunan diantaranya sikap kerja keras dan kerja cerdas, jujur, ulet dan sebagainya. Adapun budaya yang dapat menghambat proses pembangunan diantaranya sikap anarkis, egois, boros, KKN, dan sebagainya.

- e. Sumber Daya Modal, Sumber daya modal dibutuhkan manusia untuk mengolah SDA dan meningkatkan kualitas IPTEK. Sumber daya modal berupa barang-barang modal sangat penting bagi perkembangan dan kelancaran pembangunan ekonomi karena barang-barang modal juga dapat meningkatkan produktivitas.

B. Konsep Pertumbuhan Ekonomi

Dua konsep pertumbuhan ekonomi, yaitu :

1. Perekonomian dikatakan tumbuh atau berkembang apabila terjadi pertumbuhan output riil. Output riil suatu perekonomian bisa juga tetap konstan atau mengalami penurunan. Perubahan ekonomi meliputi pertumbuhan, statis ataupun penurunan, dimana pertumbuhan adalah perubahan yang bersifat positif sedangkan penurunan merupakan perubahan negatif.
2. Pertumbuhan ekonomi terjadi apabila ada kenaikan output perkapita dalam hal ini pertumbuhan ekonomi menggambarkan kenaikan taraf hidup yang diukur dengan output total riil perkapita. Oleh karena itu pertumbuhan ekonomi terjadi apabila tingkat kenaikan output total riil $>$ daripada tingkat pertumbuhan penduduk, sebaliknya terjadi penurunan taraf hidup actual bila laju kenaikan jumlah penduduk lebih cepat daripada laju pertumbuhan output total riil.

Pertumbuhan tidak muncul di berbagai daerah pada waktu yang sama, pertumbuhan hanya terjadi di beberapa tempat yang disebut pusat pertumbuhan dengan intensitas yang berbeda.

C. Tinjauan Umum Tentang Penanaman Modal Asing (PMA)

1. Pengertian Penanaman Modal Asing

Penanaman modal asing atau sering kita sebut dengan investasi adalah menunda pemanfaatan harta yang kita miliki saat ini, atau berarti menyimpan, mengelola dan mengembangkannya merupakan hal yang dianjurkan dalam Al-qur'an seperti yang dijelaskan pada *QS Yusuf/12:47*.

Allah SWT berfirman :

قَالَ تَزْرَعُونَ سَبْعَ سِنِينَ دَأَبًا فَمَا حَصَدْتُمْ فَذَرُوهُ فِي سُنْبُلِهِ إِلَّا قَلِيلًا مِّمَّا تَأْكُلُونَ

Terjemahnya :

*"Yusuf berkata: "Supaya kamu bertanam tujuh tahun (lamanya) sebagaimana biasa; Maka apa yang kamu tuai hendaklah kamu biarkan dibulirnya kecuali sedikit untuk kamu makan"*¹⁶.

Ayat ini mengajarkan kepada kita untuk tidak mengonsumsi untuk tidak mengonsumsi semua kekayaan yang kita miliki pada saat kita telah mendapatkannya, tetapi hendaknya sebagian kekayaan yang kita dapatkan itu juga kita tangguhkan pemanfaatannya untuk keperluan yang lebih penting. Dengan bahasa lain, ayat ini mengajarkan kepada kita untuk mempersiapkan masa depan.

¹⁶ Departemen Agama RI., Al-Qur'an dan Terjemahannya, *QS Yusuf/12:47*

Masa depan itu bisa berarti 1, 2, 5, 10, atau 15 tahun ke depan bahkan lebih, termasuk juga pensiun atau hari tua¹⁷.

Penanaman modal asing merupakan suatu usaha yang dilakukan oleh pihak asing dalam rangka menanamkan modalnya disuatu negara dengan tujuan untuk mendapatkan laba melalui penciptaan suatu produksi atau jasa¹⁸.

Undang-undang nomor 11 tahun 1970 tentang Penanaman Modal Asing menyebutkan bahwa :*“pengertian penanaman modal dalam undang – undang ini hanyalah meliputi penanaman modal asing secara langsung yang dilakukan menurut atau berdasarkan ketentuan – ketentuan undang – undang ini dan yang digunakan untuk menjalankan perusahaan di Indonesia, dalam artian bahwa pemilik modal secara langsung menanggung risiko dari penanaman modal tersebut”*.

Sedangkan pengertian modal asing dalam undang – undang tersebut adalah:

- a) Alat pembayaran luar negeri yang tidak merupakan bagian dari kekayaan devisa Indonesia, yang dengan persetujuan pemerintah digunakan untuk pembiayaan perusahaan di Indonesia.
- b) Alat-alat untuk perusahaan, termasuk penemuan-penemuan baru milik orang asing dan bahan-bahan, yang dimasukkan dari luar ke dalam wilayah Indonesia, selama alat-alat tersebut tidak dibiayai dari kekayaan devisa Indonesia.

¹⁷“Investasi dalam pandangan *Al-Qur’an*” www.stiualhikmah.ac.id/index.php/kecerdasan-finansial/188-investasi-dalam-pandangan-al-qur-an-sunnah.., Di akses pada tanggal 1-11-2014

¹⁸ “PMA dan PMDN” <https://angelinasinaga.wordpress.com/2013/05/31/penanaman-modal-asing-dan-penanaman-modal-dalam-negeri/>..., Di akses pada tanggal 1-11-2014

c) Bagian dari hasil perusahaan yang berdasarkan undang – undang ini keuntungan yang diperkenankan ditransfer, tetapi dipergunakan untuk membiayai perusahaan di Indonesia.

Aliran modal dari suatu negara ke negara lainnya bertujuan untuk memperoleh pendapatan yang lebih tinggi, yang lebih produktif dan juga sebagai diversifikasi usaha. Hasil yang diharapkan dari aliran modal internasional adalah meningkatnya output dan kesejahteraan dunia. Disamping peningkatan income dan output, keuntungan bagi negara tujuan dari aliran modal asing adalah :

- a. Investasi asing membawa teknologi yang lebih mutakhir. Besar kecilnya keuntungan bagi negara tujuan tergantung pada kemungkinan penyebaran teknologi yang bebas bagi perusahaan.
- b. Investasi asing meningkatkan kompetisi di negara tujuan. Masuknya perusahaan baru dalam sektor yang tidak diperdagangkan (non tradable sector) meningkatkan output industri dan menurunkan harga domestik, sehingga pada akhirnya akan meningkatkan kesejahteraan.
- c. Investasi asing dapat berperan dalam mengatasi kesenjangan nilai tukar dengan negara tujuan (*investment gap*).
- d. Investasi asing di Indonesia dapat dilakukan dalam dua bentuk investasi, yaitu (Pandji Anoraga, 1995: 46) :

1) **Investasi Portofolio**

Investasi portofolio dilakukan melalui pasar modal dengan instrumen surat berharga seperti saham dan obligasi. Dalam investasi portofolio, dana yang masuk ke perusahaan yang menerbitkan surat berharga (emiten), belum tentu membuka

lapangan kerja baru. Sekalipun ada emiten yang setelah mendapat dana dari pasar modal untuk memperluas usahanya atau membuka usaha baru, hal ini berarti pula membuka lapangan kerja. Tidak sedikit pula dana yang masuk ke emiten hanya untuk memperkuat struktur modal atau mungkin malah untuk membayar hutang bank. Selain itu, dalam proses ini tidak terjadi alih teknologi atau alih keterampilan manajemen.

2) **Investasi Langsung**

Investasi langsung atau disebut juga dengan penanaman modal asing (PMA) merupakan bentuk investasi dengan jalan membangun, membeli total atau mengakuisisi perusahaan. Penanaman modal asing (PMA) atau Foreign direct investment (FDI) lebih banyak mempunyai kelebihan. Selain sifatnya yang permanen/ jangka panjang, penanaman modal asing memberi andil dalam alih teknologi, alih keterampilan manajemen dan membuka lapangan kerja baru. Lapangan kerja ini penting diperhatikan, mengingat bahwa masalah menyediakan lapangan kerja merupakan masalah yang cukup memusingkan pemerintah.

Penanaman Modal Asing hanya meliputi PMA secara langsung (*foreign direct investment*/FDI) berdasarkan Undang-Undang Nomor 11 tahun 1970 maka pemilik modal secara langsung menanggung risiko dari investasi tersebut.

Dikalangan masyarakat, kata investasi memiliki pengertian yang lebih luas karena dapat mencakup baik investasi langsung (*direct investment*) maupun investasi tidak langsung (*portfolio investment*), sedangkan kata penanaman modal lebih mempunyai konotasi kepada investasi langsung. Penanaman modal baik

langsung atau tidak langsung memiliki unsur-unsur, adanya motif untuk meningkatkan atau setidaknya mempertahankan nilai modalnya¹⁹.

Dalam Pasal 5 ayat (2) Undang-Undang Nomor 25 Tahun 2007 tentang Penanaman Modal telah ditentukan secara jelas tentang bentuk hukum perusahaan penanaman modal asing. Penanaman modal asing wajib dalam bentuk perseroan terbatas. Secara lengkap, bunyi Pasal 5 ayat (2) Undang-Undang Nomor 25 Tahun 2007 tentang Penanaman modal: *“penanaman modal asing wajib dalam bentuk perseroan terbatas berdasarkan hukum Indonesia dan berkedudukan di wilayah negara Republik Indonesia, kecuali ditentukan lain oleh undang-undang²⁰.”*

Unsur yang melekat dalam ketentuan ini meliputi:

1. bentuk hukum dari perusahaan penanaman modal asing adalah perseroan terbatas (PT);
2. didasarkan pada hukum Indonesia;
3. berkedudukan di wilayah Negara Republik Indonesia.

Penanaman modal asing di Indonesia dapat dilakukan oleh pihak asing/perorangan atau badan hukum ke dalam suatu perusahaan yang seratus persen diusahakan oleh pihak asing atau dengan menggabungkan modal asing itu dengan modal nasional.

¹⁹ Ida Bagus Rahmadi Supancana, *Kerangka Hukum dan Kebijakan Investasi Langsung di Indonesia*, (Jakarta: PT. Ghalia Indonesia, 2006), h. 1

²⁰ Salim H. S. dan Budi Sutrisno, *Hukum Investasi di Indonesia*, (Jakarta: PT. Raja Grafindo Persada, 2008), h. 174

Menurut Ismail Suny ada 3 (tiga) macam kerjasama antara modal asing dengan modal nasional berdasarkan undang-undang penanaman modal asing No. 1 Tahun 1967 yaitu joint venture, joint enterprise dan kontrak karya²¹.

a. *Joint Venture*

Joint venture merupakan kerjasama antara pemilik modal asing dengan pemilik modal nasional semata-mata berdasarkan suatu perjanjian belaka (*contractual*). Misalnya bentuk kerjasama antara Van Sickle Associates Inc., (suatu badan hukum yang berkedudukan di Delaware, Amerika Serikat) dengan PT Kalimantan Plywood Factory (suatu badan hukum Indonesia) untuk bersama-sama mengolah kayu di Kalimantan Selatan. Kerjasama ini juga biasa disebut dengan “*Contract of Cooperation*” yang tidak membentuk suatu badan hukum Indonesia seperti yang dipersyaratkan dalam Pasal 3 UU PMA²².

Berbagai macam corak atau variasi dari joint venture yang ditemukan dalam praktik aplikasi penanaman modal asing dikemukakan sebagai berikut:

1. Technical Assistance (*service*) Contract : suatu bentuk kerjasama yang dilakukan antara pihak modal asing dengan modal nasional sepanjang yang bersangkutan paut dengan skill atau cara kerja (*method*) misalnya; suatu perusahaan modal nasional yang ingin memajukan atau meningkatkan produksinya. Membutuhkan suatu peralatan baru disertai cara kerja atau metode kerja. Dalam hal demikian, maka dibutuhkan (diperlukan) *technical assistance* dari perusahaan

²¹ Aminuddin Ilmar, *Hukum Penanaman Modal di Indonesia*, (Jakarta: Prenada Media, 2004), h. 20

²² “PMA dan PMDN” <https://angelinasinaga.wordpress.com/2013/05/31/penanaman-modal-asing-dan-penanaman-modal-dalam-negeri/>..., Di akses pada tanggal 1-11-2014

modal asing di luar negeri dengan cara pembayaran sejumlah uang tertentu yang dapat diambilkan dari penjualan produksi perusahaan yang bersangkutan.

2. *Franchise and brand-use Agreement* : suatu bentuk usaha kerjasama yang digunakan, apabila suatu perusahaan nasional atau dalam negeri hendak memproduksi suatu barang yang telah mempunyai merek terkenal seperti: Coca-Cola, Pepsi-Cola, Van Houten, Mc' Donalds, Kentucky Fried Chicken, dan sebagainya.

3. *Management Contract*: suatu bentuk usaha kerjasama antara pihak modal asing dengan modal nasional menyangkut pengelolaan suatu perusahaan khususnya dalam hal pengelolaan manajemen oleh pihak modal asing terhadap suatu perusahaan nasional. Misalnya yang lazim dipergunakan dalam pembuatan maupun pengelolaan hotel yang bertaraf internasional oleh pihak Indonesia diserahkan kepada swasta luar negeri seperti; Hilton International Hotel, Mandarin International Hotel, dan sebagainya.

4. *Build, Operation, and Transfer (B.O.T)* : suatu bentuk kerjasama yang relatif baru dikenal yang pada pokoknya merupakan suatu kerjasama antara para pihak, dimana suatu objek dibangun, dikelola, atau dioperasikan selama jangka waktu tertentu diserahkan kepada pemilik asli.

b. Joint Enterprise

Joint enterprise merupakan suatu kerjasama antara penanaman modal asing dengan penanaman modal dalam negeri dengan membentuk suatu perusahaan atau badan hukum baru sesuai dengan yang diisyaratkan dalam Pasal 3 UU PMA. Joint Enterprise merupakan suatu perusahaan terbatas, yang modalnya terdiri dari

modal dalam nilai rupiah maupun dengan modal yang dinyatakan dalam valuta asing²³.

c. Kontrak Karya

Pengertian kontrak karya (*contract of work*) sebagai suatu bentuk usaha kerjasama antara penanaman modal asing dengan modal nasional terjadi apabila penanam modal asing membentuk badan hukum Indonesia dan badan hukum ini mengadakan perjanjian kerja sama dengan suatu badan hukum yang mempergunakan modal nasional. Bentuk kerjasama kontrak karya ini hanya terdapat dalam perjanjian kerja sama antara badan hukum milik negara (BUMN) seperti; Kontrak karya antara PN. Pertamina dengan PT. Caltex International Petroleum yang berkedudukan di Amerika Serikat.

Disamping ketiga bentuk kerjasama di atas masih terdapat bentuk kerjasama yang lain seperti *production sharing*, *management contract*, penanaman modal asing dengan disc-rupiah dan kredit untuk proyek (barang modal).

Keberadaan penanaman modal asing secara langsung (*foreign direct investment*) tidak dapat dipungkiri telah memberi banyak manfaat bagi negara penerima modal (*host country*), begitu pula bagi investor maupun bagi negara asal (*home country*).

Bagi negara penerima modal (*host country*) keberadaan investasi yang ditanamkan oleh investor, khususnya penanaman modal asing secara langsung (*foreign direct investment*), ternyata telah memberikan dampak positif atau manfaat di dalam pembangunan.

²³ "PMA dan PMDN" [https://angelinasinaga.wordpress.com/2013/05/31/penanaman-modal-asing-dan-penanaman-modal-dalam-negeri/...](https://angelinasinaga.wordpress.com/2013/05/31/penanaman-modal-asing-dan-penanaman-modal-dalam-negeri/), Di akses pada tanggal 1-11-2014

Terlepas dari pendapat pro dan kontra terhadap kehadiran investasi asing, namun secara teoritis kiranya dapat dikemukakan, bahwa kehadiran investor asing di suatu negara mempunyai manfaat yang cukup luas (*multiplier effect*). Manfaat yang dimaksud, yakni kehadiran investor asing dapat menyerap tenaga kerja di negara penerima modal, dapat menciptakan demand bagi produk dalam negeri sebagai bahan baku, menambah devisa apalagi investor asing yang berorientasi ekspor, dapat menambah penghasilan negara dari sektor pajak, adanya alih teknologi (*transfer of technology*) maupun alih pengetahuan (*transfer of know how*).

Dilihat dari sudut pandang ini terlihat bahwa, kehadiran investor cukup berperan dalam pembangunan ekonomi suatu negara, khususnya pembangunan ekonomi di daerah dimana FDI menjalankan aktifitasnya.

Arti pentingnya kehadiran investor asing dikemukakan Gunarto Suhardi: "*investasi langsung lebih baik jika dibandingkan dengan investasi portofolio*", karena langsung lebih permanen. Selain itu investasi langsung:

1. memberikan kesempatan kerja bagi penduduk;
2. mempunyai kekuatan penggandaan dalam ekonomi lokal;
3. memberikan residu baik berupa peralatan maupun alih teknologi;
4. apabila produksi diekspor memberikan jalan atau jalur pemasaran yang dapat dirunut oleh pengusaha lokal disamping seketika memberikan tambahan devisa dan pajak bagi negara;
5. lebih tahan terhadap fluktuasi bunga dan valuta asing;

6. memberikan perlindungan politik dan keamanan wilayah karena bila investor berasal dari negara kuat niscaya bantuan keamanan juga akan diberikan²⁴.”

2. Teori Penanaman Modal Asing

a) Teori R. Vernon

Vernon (1966) menjelaskan penanaman modal asing dengan model yang disebut Model Siklus Produk (Pandji Anoraga, 1995: 53). Dalam model ini, introduksi dan pengembangan produk baru di pasar mengikuti tiga tahap. Pendorong untuk mengembangkan produk baru diberikan oleh kebutuhan dan peluang pasar. Dalam tahap satu, pada waktu produk pertama kali dikembangkan dan dipasarkan, diperlukan suatu hubungan yang erat antara kelompok desain, produksi dan pemasaran dari perusahaan dan pasar yang akan dilayani oleh produk itu.

Untuk itu produksi dan penjualan perlu dilakukan di dalam negeri. Tahap kedua yakni perusahaan mulai memikirkan kemungkinan mencari pasar – pasar baru di negara – negara yang relatif maju dan ekspor pun mulai dilakukan dengan tujuan negara dunia ketiga. Keuntungan perusahaan terletak pada skala ekonomi dalam produksi, pengangkutan dan pemasaran. Strategi – strategi penentuan harga dan lokasi didasarkan atas aksi dan reaksi multinational corporation yang lain dan bukan pada biaya komperatif. Tahap ketiga atau tahap terakhir yakni dimana produk telah terbuat dengan baik dengan desain yang distandarisasi, sehingga riset keterampilan manajemen tidak lagi penting. Tenaga kerja yang tidak

²⁴ “PMA dan PMDN” [https://angelinasinaga.wordpress.com/2013/05/31/penanaman-modal-asing-dan-penanaman-modal-dalam-negeri/...](https://angelinasinaga.wordpress.com/2013/05/31/penanaman-modal-asing-dan-penanaman-modal-dalam-negeri/), Di akses pada tanggal 1-11-2014

terampil dan setengah terampil mulai mendapat tempat dan konsekuensinya, produk bergerak ke negara-negara yang sedang berkembang, dimana ongkos tenaga kerjanya masih lebih rendah.

Produk–produk yang dihasilkan di negara berkembang tersebut akan diimpor kembali ke negara asal dan juga ke pasar negara yang lebih maju. Oleh karena itu, lokasi produksi akan lebih ditentukan oleh perbedaan biaya dari jarak pasar. Investasi luar negeri akan dilihat sebagai suatu cara untuk dapat mempertahankan daya saing perusahaan dalam produk-produk inovatifnya²⁵.

b) Teori J.H Dunning

John Dunning (1977) dalam menjelaskan faktor–faktor yang mempengaruhi penanaman modal asing melalui teori ancangan eklektis (Pandji Anoraga, 1995: 57). Teori eklektis menetapkan suatu set yang terdiri dari tiga persyaratan yang diperlukan bila sebuah perusahaan akan berkecimpung dalam penanaman modal asing. Yang pertama adalah adanya keunggulan spesifik perusahaan. Rentang keunggulan yang dapat menumbuhkan FDI adalah :

1. Teknologi pemilikan disebabkan karena kegiatan penelitian dan pengembangan.
2. Keterampilan manajerial, pemasaran, atau lainnya yang spesifik untuk fungsi organisasi perusahaan.
3. Defereniasi produk, merk dagang atau nama cap. d. Ukuran besar, yang mencerminkan skala ekonomi.

²⁵ “PMA dan PMDN” [https://angelinasinaga.wordpress.com/2013/05/31/penanaman-modal-asing-dan-penanaman-modal-dalam-negeri/...](https://angelinasinaga.wordpress.com/2013/05/31/penanaman-modal-asing-dan-penanaman-modal-dalam-negeri/), Di akses pada tanggal 1-11-2014

4. Keperluan modal yang besar untuk pabrik dengan ukuran efisien minimum.

Yang kedua adalah keunggulan internalisasi. Kondisi yang menyokong internalisasi meliputi :

- 1) Biaya tinggi dalam membuat dan melaksanakan kontrak.
- 2) Ketidakpastian pembeli tentang nilai teknologi yang dijual.
- 3) Kebutuhan untuk mengendalikan penggunaan atau penjualan kembali produk.
- 4) Keunggulan untuk menggunakan diskriminasi harga atau subsidi ulang.

c) Teori David K. Eiteman

Menurut David K. Eiteman (1989), motif yang mendasari penanaman modal asing ada tiga, yaitu : motif strategis, motif perilaku dan motif ekonomi.

Dalam motif strategis dibedakan dalam :

- 1) Mencari pasar.
- 2) Mencari bahan baku.
- 3) Mencari efisiensi produksi.
- 4) Mencari pengetahuan.
- 5) Mencari keamanan politik.

Sedangkan motif perilaku merupakan ransangan lingkungan eksternal dan yang lain dari organisasi didasarkan pada kebutuhan dan komitmen individu atau kelompok. Motif ekonomi merupakan motif untuk mencari keuntungan dengan

cara memaksimalkan keuntungan jangka panjang dan harga pasar saham perusahaan²⁶.

d) Teori Robock & Simmonds

Teori PMA yang lain dijelaskan oleh Robock & Simmonds (1989), melalui pendekatan global, pendekatan pasar yang tidak sempurna, pendekatan internalisasi, model siklus produk, produksi internasional dan model imperalisasi marxis. Pendekatan Global. Menurut pendekatan global, kekuatan intern yang mempengaruhi PMA yaitu pengembangan teknologi/ produk baru, ketergantungan pada sumber-sumber bahan baku, memanfaatkan mesin – mesin yang sudah usang, mencari pasar yang lebih besar. Sedangkan kekuatan eksternal yang mempengaruhi PMA yaitu pelanggan, pemerintah, ekspansi ke luar negeri dari pesaing dan pembentukan Masyarakat Ekonomi Eropa (MEE)²⁷.

D. Kerangka Pikir

Kenaikan tingkat penanaman modal asing (investasi) akan merangsang perubahan sektor-sektor perekonomian lainnya, seperti pengangguran, pendapatan masyarakat, dan penerimaan pajak pemerintah yang pada akhirnya akan turut meningkatkan pertumbuhan ekonomi.

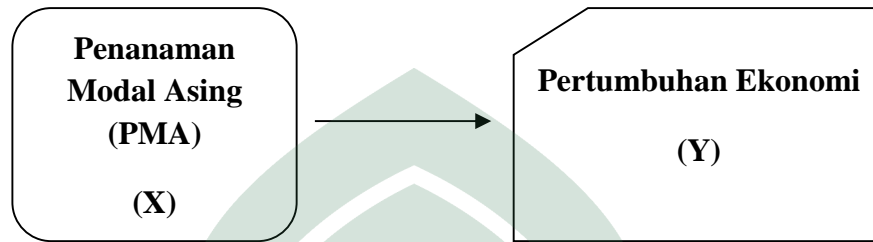
Berdasarkan pada uraian tinjauan pustaka, penelitian ini mengacu pada teori penanaman modal asing (PMA) dan pertumbuhan ekonomi. Dengan mengembangkan studi empiris, penelitian ini mencoba mengetahui pengaruh

²⁶ “PMA dan PMDN” [https://angelinasinaga.wordpress.com/2013/05/31/penanaman-modal-asing-dan-penanaman-modal-dalam-negeri/...](https://angelinasinaga.wordpress.com/2013/05/31/penanaman-modal-asing-dan-penanaman-modal-dalam-negeri/), Di akses pada tanggal 1-11-2014




²⁷ “PMA dan PMDN” [https://angelinasinaga.wordpress.com/2013/05/31/penanaman-modal-asing-dan-penanaman-modal-dalam-negeri/...](https://angelinasinaga.wordpress.com/2013/05/31/penanaman-modal-asing-dan-penanaman-modal-dalam-negeri/), Di akses pada tanggal 1-11-2014

penanaman modal asing (PMA) terhadap pertumbuhan ekonomi. Maka kerangka pikir pada penelitian ini :

Gambar 2.1.
Kerangka Pikir



Keterangan :

-  = Variabel dependen
-  = Variabel Independen
-  = Arah hubungan

BAB III

METODOLOGI PENELITIAN

A. Jenis Penelitian

Penelitian ini merupakan jenis penelitian yang bersifat deskriptif-kuantitatif, yaitu mendeskripsikan secara sistematis, faktual dan akurat terhadap suatu perlakuan pada wilayah tertentu mengenai hubungan sebab-akibat berdasarkan pengamatan terhadap akibat yang ada, kemudian menduga pengaruh melalui data kuantitatif khususnya pengaruh PMA terhadap pertumbuhan ekonomi masyarakat di Provinsi Sulawesi Selatan yang akan diuji secara empiris.

Tujuan dari penelitian kuantitatif adalah mengembangkan dan menggunakan model-model matematis, teori-teori dan hipotesis yang berkaitan dengan fenomena sosial. Penelitian kuantitatif banyak digunakan dalam ilmu-ilmu alam maupun sosial. Agar penelitian ini lebih spesifik dalam cakupannya, maka penelitian ini menggunakan sistem rentang waktu (*Time Series*), dimana data yang dikumpulkan dihitung berdasarkan data 10 tahun terakhir (tahun 2005 sampai 2014).

B. Lokasi dan Waktu Penelitian

Adapun lokasi penelitian ini adalah Provinsi Sulawesi Selatan sebagai objek penelitian. dengan waktu penelitian yang direncanakan mulai 21 Mei 2014.

C. Jenis Data

Sumber data penelitian merupakan faktor penting yang menjadi pertimbangan yang menentukan metode pengumpulan data. Data yang digunakan dalam penelitian ini yaitu :

Data Sekunder

Data sekunder merupakan sumber data penelitian yang diperoleh peneliti secara tidak langsung melalui media perantara atau diperoleh dan dicatat oleh pihak lain¹. Data sekunder umumnya berupa bukti, catatan, atau laporan historis yang telah tersusun dalam arsip yang dipublikasikan dan yang tidak dipublikasikan.

D. Metode Pengumpulan Data

Metode pengumpulan data pada penelitian ini dilakukan dengan cara pengamatan langsung pada objek penelitian untuk memperoleh data dan informasi. Penelitian ini dilakukan dengan cara penelitian pustaka, yaitu penelitian yang melalui beberapa buku bacaan, literatur atau keterangan-keterangan ilmiah untuk memperoleh teori-teori yang melandasi dalam menganalisa data yang diperoleh dari lokasi penelitian.

E. Teknik Analisis Data

Dalam upaya memberi jawaban atas tujuan penelitian maka data atau bahan yang penulis peroleh, kemudian diolah dengan menggunakan metode statistik sebagai berikut:

1. Uji Asumsi Klasik

1. Uji Normalitas

Uji normalitas data dilakukan sebelum data diolah berdasarkan model-model penelitian yang diajukan. Uji normalitas bertujuan untuk mengetahui apakah variabel pengganggu atau residual memiliki distribusi normal. Sebagai

¹ Indriantoro, *Metodologi Untuk Aplikasi Dan Bisnis* , h. 43

dasar bahwa uji t dan uji F mengasumsikan bahwa nilai residual mengikuti distribusi normal. Bila nilai signifikan < 0.05 berarti distribusi data tidak normal tetapi jika nilai signifikan > 0.05 berarti distribusi data normal.²

Jika asumsi ini dilanggar maka model regresi dianggap tidak valid dengan jumlah sampel yang ada. Ada beberapa teknik yang dapat digunakan untuk menguji normalitas data, antara lain “Normal P-P Plot”, dan uji kolmogorov smirnov.

2. Uji Heteroskedastisitas

Heterokedastisitas adalah varians yang residual yang tidak konstan pada regresi sehingga akurasi hasil prediksi diragukan.³ Dasar pengambilan keputusan untuk mengetahui apakah data yang digunakan dalam penelitian tidak terdeteksi heteroskedastisitas adalah sebagai berikut:⁴

- a) Jika ada pola tertentu, seperti titik-titik yang ada membentuk suatu pola tertentu yang teratur (bergelombang, melebar kemudian menyempit), maka terjadi heteroskedastitas.
- b) Jika tidak ada pola yang jelas, seperti titik-titik menyebar di atas dan di bawah angka 0 pada sumbu Y, maka tidak terjadi heteroskedastitas.

Dari penjelasan di atas dapat disimpulkan bahwa data yang memenuhi persyaratan tersebut memenuhi syarat asumsi klasik tentang heteroskedastitas.

3. Uji Multikolinieritas

² Triton PB, *SPSS 13.0 Terapan: Riset Statistik Parametrik* (Yogyakarta: CV. Andi Offset, 2006), h. 79.

³ Triton PB, *SPSS 13.0 Terapan: Riset Statistik Parametrik*, h. 152.

⁴Duwi Consultan, *Heteroskedastisitas*, <http://duwiconsultant.blogspot.com/2011/11/uji-heteroskedastisitas.html> (Jumat, 3 Agustus 2014).

Multikolinieritas adalah suatu kondisi dimana terjadi korelasi yang kuat diantara variabel-variabel bebas (X) yang diikuti sertakan dalam pembentukan model regresi linear⁵. Uji multikolinieritas perlu dilakukan untuk menguji apakah pada model regresi ditemukan adanya korelasi antar variabel bebas, jika terjadi korelasi, maka dinamakan terdapat problem Multikolinieritas. Untuk mengetahui multikolinieritas antar variabel bebas tersebut, dapat dilihat melalui VIF (*variance inflation factor*) dari masing-masing variabel bebas terhadap variabel terikat.

Santoso (2002:206) mengemukakan besaran VIF (*variance inflation factor*) dan Tolerance, pedoman suatu model regresi yang bebas multiko adalah :

1. Mempunyai nilai VIF disekitar angka 1
2. Mempunyai angka Tolerance disekitar angka 1

2. Uji Regresi

Uji regresi yang digunakan dalam penelitian ini adalah:

a. Analisis Regresi Linear Sederhana

Regresi linear sederhana adalah regresi linear yang hanya melibatkan dua variabel (variabel X dan Y).⁶ analisis linear regresi sederhana digunakan untuk menunjukkan hubungan antara variabel dependen (Y) dengan variabel independen (X). dengan analisis regresi sederhana ini, maka dapat diketahui pengaruh PMA terhadap pertumbuhan ekonomi Sulawesi Selatan. Persamaan regresi sederhana adalah:

$$Y = \quad + X$$

⁵Gujarati, *Ekonometrika Dasar* (Jakarta : Erlangga, 2010)

⁶ Iqbal Hasan, *Pokok-pokok Materi Statistika 1: Statistika Deskriptif* (Jakarta: Bumi Aksara, 2008), h. 250.

Dimana :

X = Penanaman Modal Asing (US\$)

Y = Pertumbuhan Ekonomi (%)

= Konstanta

= Koefisien regresi

Untuk menghitung dan digunakan rumus sebagai berikut :

$$a = \frac{(\sum Y)(\sum X^2) - (\sum X)(\sum XY)}{n\sum X^2 - (\sum X)^2}$$

$$b = \frac{(\sum XY)(\sum XY) - (\sum X)(\sum Y)}{n\sum X^2 - (\sum X)^2}$$

b. Koefisien Determinan R^2 (R Square)

Identifikasi determinan R^2 berfungsi untuk mengetahui signifikansi variabel. *Koefisien Determinan* menunjukkan besarnya kontribusi variabel independen (X) terhadap variabel dependen (Y). Koefisien diteminasi dengan simbol R^2 merupakan proporsi variabilitas dalam suatu data yang dihitung berdasarkan pada model statistik. Definisi berikutnya menyebutkan bahwa R^2 merupakan rasio variabilitas nilai-nilai yang dibuat model dengan variabilitas nilai data asli. Secara umum R^2 digunakan sebagai pengukuran seberapa baik garis regresi mendekati nilai data asli yang dibuat model. Jika R^2 sama dengan 1, maka angka tersebut menunjukkan garis regresi dengan data sempurna.

c. Uji t (Parsial)

Uji t dimaksudkan untuk mengetahui apakah secara individu variabel independen mempunyai pengaruh secara signifikan terhadap variabel dependen,

dengan asumsi variabel independen lainnya konstan. Langkah-langkah pengujian adalah sebagai berikut:⁷

1) Menentukan hipotesis:

H_0 : Variabel (X) secara individu tidak berpengaruh signifikan terhadap variabel (Y).

H_1 : Variabel (X) secara individu berpengaruh signifikan terhadap variabel (Y).

2) Taraf signifikan 5% atau $\alpha = 0,05$ dengan derajat kebebasan (dk) = n-2.

3) Kesimpulan :

H_0 diterima apabila $t_{hitung} < t_{tabel}$

H_0 ditolak apabila $t_{hitung} > t_{tabel}$



⁷ Sugiyono, *Metode Penelitian Administrasi* (Bandung: Alfabeta, 2008), h. 103

BAB IV

HASIL PENELITIAN DAN PEMBAHASAN

A. Gambaran Umum Provinsi Sulawesi Selatan.

1. Keadaan Geografis

Provinsi Sulawesi Selatan secara geografis terletak $0^{\circ}12'$ – 8° Lintang Selatan, $116^{\circ} 48'$ – $122^{\circ} 36'$ Bujur Timur, Provinsi ini dibatasi Sebelah Utara: Sulawesi Barat, Sebelah Timur: Teluk Bone, dan Sulawesi Tenggara, Sebelah Barat: Selat Makassar, Sebelah Selatan: Laut Flores.

Provinsi Sulawesi Selatan yang beribukota di Makassar terletak antara $0^{\circ} 12'$ - 8° Lintang Selatan dan $116^{\circ} 48'$ - $122^{\circ} 36'$ Bujur Timur, yang berbatasan dengan Provinsi Sulawesi Barat di sebelah Utara dan Teluk Bone serta Provinsi Sulawesi Tenggara di Sebelah Timur. Batas sebelah Barat dan Timur masing-masing adalah Selat Makassar dan Laut Flores.

Jumlah sungai yang mengalir wilayah Sulawesi Selatan tercatat sekitar 67 aliran sungai, dengan jumlah aliran terbesar di Kabupaten Luwu, yakni 25 aliran sungai. Sungai terpanjang tercatat ada satu sungai yakni Sungai Saddang yang mengalir meliputi Kabupaten Tator, Enrekang, dan Pinrang. Panjang sungai tersebut masing-masing 150 km.

Di Sulawesi Selatan terdapat empat danau yakni Danau Tempe dan Danau Sidenreng yang berada di Kabupaten Wajo, serta Danau Matana dan Towuti yang berlokasi di Kabupaten Luwu Timur. Adapun jumlah gunung tercatat sebanyak 7 gunung, dengan gunung tertinggi adalah Rantemario dengan ketinggian 3470

meter di atas permukaan air laut. Gunung ini berdiri tegak di perbatasan Kabupaten Enrekang dan Luwu.

Luas wilayah Provinsi Sulawesi Selatan tercatat 46.083,94 km persegi yang meliputi 21 Kabupaten dan 3 Kota. Kabupaten Luwu Utara adalah kabupaten terluas dengan 7.365,51 km persegi atau luas kabupaten tersebut merupakan 15,98% dari seluruh wilayah Sulawesi Selatan¹.

2. Iklim dan Curah Hujan.

Kota Makassar dan pada umumnya daerah di Indonesia mempunyai dua musim yaitu musim kemarau yang terjadi pada bulan Juni sampai September dan musim penghujan yang terjadi pada bulan Desember sampai dengan Maret. Berdasarkan pengamatan (Maros, Hasanuddin, dan Maritim Paotere) selama tahun 2013 rata-rata suhu udara 27,3°C di kota Makassar dan sekitarnya tidak menunjukkan perbedaan yang nyata. Suhu udara maksimum di stasiun klimatologi Hasanuddin 29,8°C dan suhu minimum 23,4°C.

3. Keadaan Demografis.

a. Jumlah Penduduk.

Jumlah penduduk Sulawesi Selatan berdasarkan data BPS Provinsi Sulawesi Selatan tahun 2013 sebanyak 8.342.027 jiwa yang terdiri dari laki-laki sebanyak 4.071.434 jiwa dan perempuan sebanyak 4.270.613 jiwa dengan kepadatan penduduk sebesar 182,28 jiwa/km².

¹ Profil Provinsi Sulawesi Selatan, Bagian sekretaris daerah, Tahun 2013

b. Ketenagakerjaan.

Salah satu indikator perkembangan pembangunan sumber daya manusia dapat dilihat dari aspek kualitas dan kuantitas ketenakerjaannya, data BPS Provinsi Sulawesi Selatan di tahun 2013 menunjukkan bahwa penduduk usia kerja berjumlah 5.733.758 jiwa dan angkatan kerja sebanyak 3.468.192 jiwa atau 50% dari semua seluruh penduduk usia kerja, sedangkan yang berkerja sebesar 3.291.280 jiwa, tingkat partisipasi angkatan kerja (TPAK) sebesar 60,46%, tingkat pengangguran terbuka (TPT) sebesar 5,1% dan jumlah penduduk miskin sebanyak 793,67 jiwa².

B. Kondisi Perekonomian Provinsi Sulawesi Selatan.

1. Produk Domestik Regional Bruto (PDRB)

Dalam penyajiannya, PDRB (Produk Domestik Regional Bruto) dibedakan atas harga berlaku dan atas harga konstan. PDRB (Produk Domestik Regional Bruto) harga konstan digunakan untuk mengukur pertumbuhan ekonomi, karena nilai produk domestik regional bruto (PDRB) ini tidak dipengaruhi oleh perubahan harga sedangkan PDRB (Produk Domestik Regional Bruto) atas dasar harga berlaku digunakan untuk melihat besar dan struktur ekonomi suatu daerah. PDRB Provinsi Sulawesi Selatan dari tahun ke tahun terus mengalami peningkatan. Dengan menggunakan PDB (Produk Domestik Bruto) Indonesia sebagai acuan atas terhadap PDRB Sulawesi Selatan.

Dalam tabel selanjutnya dapat dilihat besaran PDRB Sulawesi Selatan atas dasar harga konstan dari tahun 2004-2013.

² Profil Provinsi Sulawesi Selatan, Bagian sekretaris daerah, Tahun 2013

Tabel 4.1.
PDRB (Produk Domestik Regional Bruto) Sulawesi Selatan dan Indonesia
Atas Dasar Harga Konstan Tahun 2004-2013

Tahun	PDRB Provinsi Sulawesi Selatan (Milyar Rp)	Presentase Provinsi Sulawesi Selatan Terhadap Indonesia (%)
2004	34,345.05	2,07
2005	36,421.73	2,08
2006	38,867.65	2,10
2007	41,332.38	2,10
2008	44,549.77	2,14
2009	47,326.03	2,17
2010	51,199.85	2,21
2011	55,093.71	2,24
2012	59,718.45	2,28
2013	64,284.39	2,32

Sumber: BPS Provinsi Sulawesi Selatan, 2014.

Presentase PDRB Sulawesi Selatan tahun 2004 sampai dengan tahun 2013 terus meningkat. Begitu pun dengan sumbangsih terhadap PDB Indonesia. Dari tahun 2004 dengan presentase sebesar 2,07% hingga tahun 2013 dengan 2,32%.

2. Belanja Pemerintah

Undang-Undang No. 58 Tahun 2005 tentang keuangan daerah, “Belanja daerah yaitu kewajiban pemerintah daerah yang diakui sebagai kekayaan bersih”³.

³ “pengertian belanja daerah” abstraksiekonomi.blogspot.com/2013/12/pengertian-belanja-daerah.html?m=1, diakses 2015.

Tabel 4.2.
Belanja Pemerintah Daerah Provinsi Sulawesi Selatan Tahun 2004-2013

Tahun	Belanja Pemerintah Daerah (Rp)	Pertumbuhan (%)
2004	864.042.188	-
2005	945.696.990	9,45
2006	4.782.700.139	405,73
2007	1.822.767.270	-61,89
2008	2.134.520.569	17,10
2009	10.081.326.546	372,30
2010	12.045.510.636	19,48
2011	12.166.906.544	1,00
2012	19.064.620.570	56,70
2013	20.260.303.530	6,27

Sumber: BPS Provinsi Sulawesi Selatan, 2014.

Tahun 2004 tercatat belanja pemerintah daerah Provinsi Sulawesi Selatan sebesar Rp 864.042.188. Hingga tahun 2013, belanja pemerintah daerah Provinsi Sulawesi Selatan sebesar Rp 20.260.303.530. Hanya pada tahun 2007 belanja pemerintah daerah Provinsi Sulawesi Selatan mengalami penurunan dengan nilai nominal sebesar Rp 1.822.767.270. Sedangkan, tahun 2008 belanja pemerintah daerah Provinsi Sulawesi Selatan mengalami peningkatan dari tahun sebelumnya namun tidak melampaui angka dari tahun 2006 dengan nilai sebesar Rp

2.134.520.569. belanja yang dilakukan pemerintah daerah antara lain belanja pegawai, belanja barang, belanja modal dan belanja sosial

3. Tenaga Kerja

Salah satu faktor penunjang roda perekonomian adalah tenaga kerja. Dengan semakin banyak jumlah angkatan kerja yang bekerja maka tenaga kerja tersebut semakin produktif yang pada akhirnya bisa meningkatkan output daerah⁴.

Tabel 4.3.
Tenaga Kerja Pada Usia 15 Tahun Ke Atas Provinsi Sulawesi Selatan Tahun 2004-2013.

Tahun	Tenaga Kerja	Pertumbuhan (%)
2004	3.005.369	-
2005	2.657.854	-11,56
2006	2.635.415	-0,84
2007	2.939.463	11,53
2008	3.130.111	6,48
2009	3.222.256	2,94
2010	3.272.365	1,55
2011	3.375.498	3,15
2012	3.407.181	0,94
2013	3.408.929	0,05

Sumber: BPS Provinsi Sulawesi Selatan, 2014.

Berdasarkan tabel di atas, tahun 2004 jumlah angkatan kerja yang bekerja sebanyak 3.005.369. Namun, pada tahun 2005, 2006, 2007 jumlah angkatan kerja

⁴ Basuki Pujoalwanto, *Perekonomian Indonesia* (Yogyakarta: Graha Ilmu, 2014), h. 97

yang bekerja cenderung menurun dibandingkan tahun 2004. Pos pekerjaan yang ditempuh adalah pertanian, industri, perdagangan, jasa-jasa, dan lain-lainnya.

4. Pertumbuhan Ekonomi

Istilah pertumbuhan dapat bermakna pada dua hal, yaitu baik dan buruk. Jika pada suatu waktu perekonomian mengalami pertumbuhan, maka kegiatan ekonomi berkesan baik. Tetapi jika ada suatu waktu perekonomian mengalami penurunan, berarti kegiatan ekonomi berkesan buruk.

Tabel 4.4.
Pertumbuhan Ekonomi Provinsi Sulawesi Selatan Tahun 2005-2014

Tahun	Pertumbuhan Ekonomi (%)	Perkembangan (%)
2005	6,05	-
2006	6,70	10,74
2007	6,34	-5,37
2008	7,78	22,71
2009	6,23	-19,92
2010	8,19	31,46
2011	7,61	-7,08
2012	8,39	10,24
2013	7,63	-9,05
2014	7,57	-0,78

Sumber: BPS Provinsi Sulawesi Selatan, 2014.

Dari data di atas, terlihat bahwa pertumbuhan ekonomi Provinsi Sulawesi Selatan mengalami pasang surut. Dimana sektor pertanian sebagai sektor yang berkontribusi besar dalam mendorong laju pertumbuhan ekonomi. Namun di sisi

lain, selain daripada faktor perekonomian global yang mempengaruhi menurunnya perekonomian Provinsi Sulawesi Selatan, peralihan lahan pertanian juga menjadi salah faktor utama menurunnya tingkat pertumbuhan ekonomi Provinsi Sulawesi Selatan.

5. Penanaman Modal Dalam Negeri (PMDN)

Penanaman modal dalam negeri (PMDN) berdasarkan Pasal 1 Undang-Undang Nomor 25 Tahun 2007 tentang penanaman modal yaitu “Kegiatan menanam modal untuk melakukan usaha di wilayah negara Republik Indonesia yang dilakukan oleh penanam modal dalam negeri dengan menggunakan modal dalam negeri”.

Tabel 4.5.
Penanaman Modal Dalam Negeri (PMDN) Provinsi Sulawesi Selatan Tahun 2010-2014

Tahun	Penanaman Modal Dalam Negeri (Rp)	Perkembangan (%)
2010	3.212.298.236.266	-
2011	3.986.302.703.368	24,10
2012	2.318.863.400.000	-41,82
2013	921.017.400.000	-60,28
2014	4.949.542.500.000	437,40

Sumber: BKPM Provinsi Sulawesi Selatan, 2014.

Selain perpanjangan kontrak, proyek-proyek yang dibiayai oleh penanaman modal dalam negeri (PMDN) dalam lima tahun terakhir yaitu sektor pertambangan 92,77%, sektor industri 5,47%, sektor pertanian 1,36%, dan sisanya 0,39% ada pada sektor jasa. Dengan jumlah proyek setiap tahunnya yaitu 2010

dengan 28 proyek, 2011 dengan 49 proyek, 2012 dengan 54 proyek, 2013 dengan 57 proyek, dan 2014 dengan 83 proyek.

6. Penanaman Modal Asing (PMA)

Penanaman modal asing (PMA) dalam Undang-Undang Nomor 25 tahun 2007 tentang penanaman modal adalah kegiatan menanam modal untuk melakukan usaha di wilayah Republik Indonesia yang dilakukan oleh penanam modal asing, baik menggunakan modal asing sepenuhnya maupun yang berpatungan dengan penanam modal dalam negeri.

Tabel 4.6.
Penanaman Modal Asing (PMA) Provinsi Sulawesi Selatan Tahun 2005-2014

Tahun	Penanaman Modal Asing (PMA) (US\$)	Perkembangan (%)
2005	66.918.980	-
2006	67.205.263	0,42
2007	55.017.679	-18,13
2008	70.696.510	28,50
2009	76.982.850	8,89
2010	441.796.125	473,89
2011	89.559.254	-79,72
2012	582.579.410	550,50
2013	462.775.790	-20,56
2014	280.943.500	-39,29

Sumber: BKPM Provinsi Sulawesi Selatan, 2014.

Tabel di atas menjelaskan, pada tahun 2005 realisasi penanaman modal asing (PMA) sebesar US\$ 66.918.980 dengan 14 proyek. Pada tahun berikutnya realisasi investasi asing meningkat dengan jumlah US\$ 67.205.263 dengan 14 proyek. Namun pada tahun 2007 mengalami penurunan hingga realisasi menyentuh angka sebesar US\$ 55.017.679 dengan proyek sebanyak 23. Tahun 2008 dan 2009 investasi asing berangsur-angsur meningkat hingga tahun 2010 mengalami peningkatan drastis hingga menyentuh angka realisasi sebesar US\$ 441.796.125. dengan masing-masing banyaknya proyek yaitu 15 ditahun 2008, 23 proyek di tahun 2009, 28 proyek ditahun 2010.

Tahun 2011, penanaman modal asing (PMA) Provinsi Sulawesi Selatan merosot tajam, realisasi hanya sebesar US\$ 89.559.254 dengan 49 proyek. Sangat berbanding terbalik di tahun sebelumnya, 2012 menjadi tahun di mana angka realisasi penanaman modal asing (PMA) Provinsi Sulawesi Selatan menembus rekor fantastis dengan nilai sebesar US\$ 582.579.410 dengan banyaknya proyek sebanyak 54. Namun, di tahun 2013 dan 2014 realisasi penanaman modal asing menurun teratur dengan realisasi sebesar US\$ 462.775.790 di tahun 2013 dan US\$ 280.943.500 di tahun 2014 dengan masing-masing proyek sebesar 57 di tahun 2013 dan 83 proyek di tahun 2014. Sektor-sektor yang dibiayai antara lain, manufaktur, pertambangan dan perdagangan

Pada tahun 2005 sampai dengan tahun 2008 kebanyakan sektor-sektor yang dibiayai oleh penanaman modal asing adalah pertambangan 54,36%, perdaangan 30,22% dan manufakur 19,42%. Namun, pada tahun 2009 sampai dengan tahun

2014. Sektor-sektor yang dibiayai oleh penanaman modal asing oleh asing adalah pertambangan 54,41%, pertanian 18,32% dan jasa sebesar 27, 27%.

Dalam lima tahun terakhir, realisasi penanaman modal asing berada pada periode emasnya. Walau pun tetap mengalami fluktuatif, akan tetapi nilai penanaman yang masuk di Provinsi Sulawesi Selatan tetap tinggi. Dalam lima tahun terakhir, realisasi penanaman modal asing (PMA) di Provinsi Sulawesi Selatan \pm Rp 16 triliun. Sedangkan penanaman modal dalam negeri (PMDN) sebesar Rp 13 triliun.

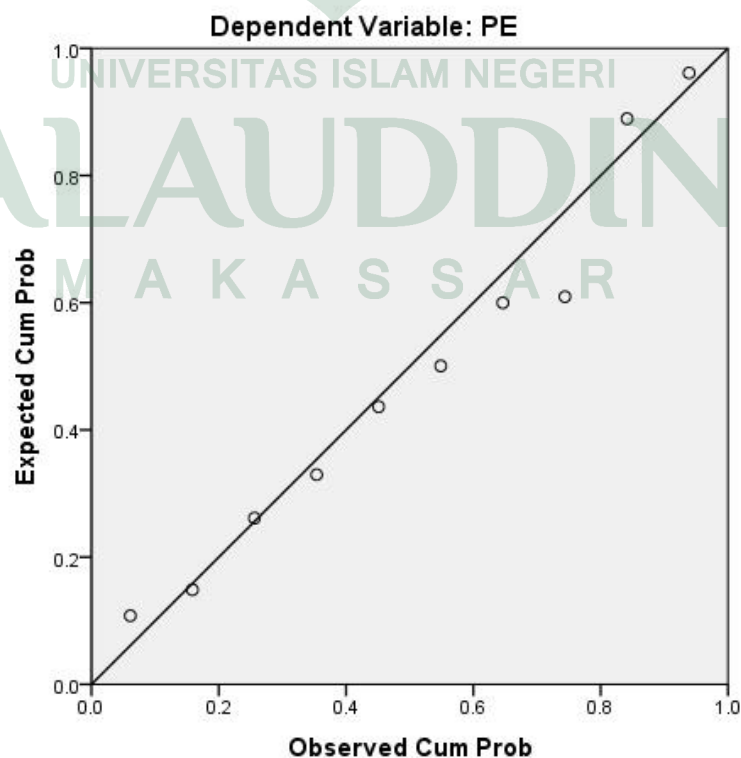
C. Analisis Hasil Penelitian.

1. Uji Asumsi Klasik

a. Uji Normalitas

Pengujian Normalitas data dapat dilihat pada output regresi, atau disajikan sebagai berikut:

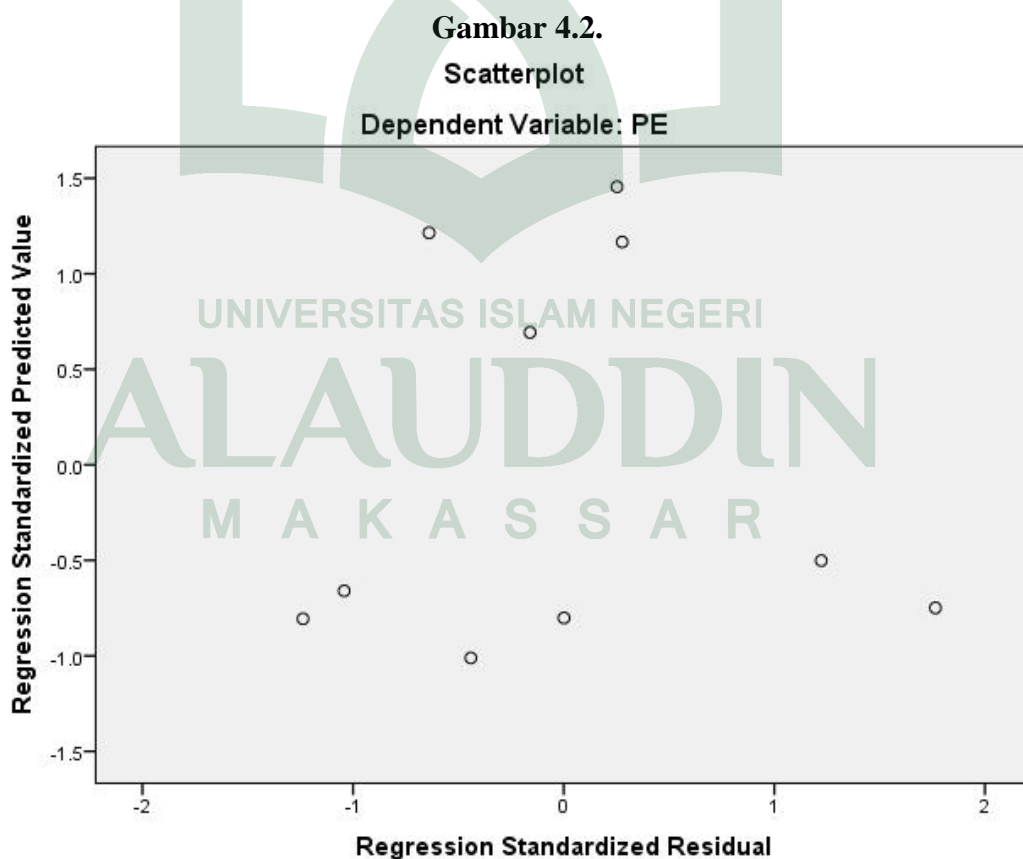
Gambar 4.1.
Normal P-P Plot of Regression Standardized Residual



Gambar di atas menunjukkan bahwa data menyebar di sekitar garis diagonal dan mengikuti arah garis diagonal, maka data terdistribusi dengan normal dan model telah memenuhi asumsi normalitas.

b. Uji Heteroskedastisitas

Untuk mendeteksi ada tidaknya heteroskedastisitas dengan melihat pola titik-titik pada *scatterplot* regresi. Jika titik-titik menyebar dengan pola yang tidak jelas di atas dan di bawah angka 0 pada sumbu Y maka tidak terjadi masalah heteroskedastisitas. *Scatterplot* dapat dilihat pada output regresi dan disajikan sebagai berikut:



Dari penjelasan analisis di atas, dapat dilihat pada titik-titik yang menyebar di atas dan di bawah angka 0 pada sumbu Y, maka tidak heteroskedastisitas. Maka dapat disimpulkan bahwa data tersebut memenuhi persyaratan asumsi klasik tentang heteroskedastisitas.

c. Uji Multikolenieritas

Uji multikolenieritas digunakan untuk mengetahui ada atau tidaknya penyimpangan asumsi klasik multikolenieritas yaitu adanya hubungan linier antar variabel independen dalam model regresi. Persyaratan yang harus terpenuhi adalah tidak adanya multikolenieritas.

Pengujian multikolenieritas data dapat dilihat pada hasil regresi, atau disajikan sebagai berikut:

Tabel 4.7.
Hasil Uji Multikolenieritas Variabel Bebas
Coefficients^a

Model	Unstandardized Coefficients		Standardized Coefficients	t	Sig.	Collinearity Statistics	
	B	Std. Error	Beta			Tolerance	VIF
1	(Constant)	.197	.538		.367	.723	
	PMA	.095	.029	.760	3.310	.011	1.000

Sumber: Data Hasil Perhitungan dengan SPSS 21, 2015.

Pada tabel di atas terlihat bahwa variabel bebas memiliki besaran angka VIF di sekitar angka 1 (PMA = 0,095), besaran angka *Tolerance* semuanya disekitar angka 1, sehingga dapat disimpulkan bahwa tidak terjadi Multikolenieritas antara variabel bebas dan model regresi layak digunakan.

2. Uji Hipotesis

a. Analisis Regresi Linier Sederhana

Analisis regresi linier sederhana digunakan untuk mengetahui seberapa besar pengaruh variabel bebas terhadap variabel terikat. Hasil penelitian yang diolah melalui pengolahan data SPSS yaitu sebagai berikut:

Tabel 4.8.
Hasil Uji Regresi Linier Sederhana
Coefficients^a

Model	Unstandardized Coefficients		Standardized Coefficients	T hitung	Sig.
	B	Std. Error	Beta		
1 (Constant)	.197	.538		.367	.723
PMA	.095	.029	.760	3.310	.011

Sumber Data: Hasil Perhitungan dengan SPSS 21, 2015.

Dari tabel di atas dapat disusun persamaan regresi linier sederhana sebagai berikut:

$$Y = a + \beta X$$

$$\ln Y = a + \beta \ln X + \mu$$

$$\ln Y = 0,197 + 0,095 \ln X + \mu$$

Berdasarkan persamaan regresi linier sederhana di atas, diperoleh koefisien regresi penanaman modal asing (PMA) sebesar 0,095. Koefisien tersebut mengindikasikan adanya hubungan positif antara variabel penanaman modal asing (PMA) terhadap pertumbuhan ekonomi. Dimana hal tersebut berarti bahwa kenaikan sebesar 1% jumlah penanaman modal asing (PMA) di Provinsi Sulawesi Selatan mengakibatkan peningkatan pertumbuhan ekonomi Provinsi Sulawesi

Selatan sebesar 0,095%. Karena tingkat Signifikansi 0,05 ($0,011 < 0,05$), hal ini menunjukkan adanya pengaruh positif dan signifikan antara penanaman modal asing (PMA) terhadap pertumbuhan ekonomi di Provinsi Sulawesi Selatan.

b. Uji t (Parsial)

Uji t digunakan untuk menguji secara parsial masing-masing variabel. Hasil uji t dapat dilihat pada tabel *coefficients* pada kolom sig (*significance*). Jika probabilitas nilai t atau signifikansi $< 0,05$, maka dapat dikatakan bahwa terdapat pengaruh antara variabel bebas terhadap variabel terikat secara parsial.

Namun, jika probabilitas nilai t atau signifikansi $> 0,05$, maka dapat dikatakan bahwa tidak terdapat pengaruh yang signifikan antara variabel bebas terhadap variabel terikat.

1. Hipotesis

$H_0 : b = 0$ artinya, penanaman modal asing (PMA) tidak berpengaruh terhadap pertumbuhan ekonomi di Provinsi Sulawesi Selatan.

$H_1 : b \neq 0$ artinya, penanaman modal asing (PMA) berpengaruh terhadap pertumbuhan ekonomi di Provinsi Sulawesi Selatan.

2. Taraf signifikan 5% atau $\alpha = 0,05$ dengan derajat kebebasan (dk) = n-

2.

Nilai t hitung = 3,310

Nilai t tabel = 2,306

H_0 diterima dan H_1 ditolak apabila nilai t hitung lebih kecil ($<$) dari nilai t tabel

H_0 ditolak dan H_1 diterima apabila nilai t hitung lebih besar ($>$) dari nilai t tabel

Dapat diketahui bahwa t hitung (3,310) > t tabel (2,306) jadi H_0 ditolak dan H_1 . Karena tingkat signifikansi lebih kecil dari 0,05 dan t hitung bertanda positif, maka secara parsial ada pengaruh antara penanaman modal asing (PMA) terhadap pertumbuhan ekonomi di Provinsi Sulawesi Selatan.

c. Analisis Koefisien Korelasi (R) dan Koefisien Determinasi (R²)

Korelasi linier sederhana digunakan untuk mengukur keeratan hubungan variabel penanaman modal asing (PMA) terhadap pertumbuhan ekonomi di Provinsi Sulawesi Selatan dan analisis koefisien determinasi (R²) digunakan untuk mengetahui seberapa besar presentase sumbangan pengaruh variabel penanaman modal asing (PMA) terhadap pertumbuhan ekonomi Provinsi Sulawesi Selatan.

Tabel 4.9.
Hasil Perhitungan Korelasi Sederhana dan Determinasi
Model Summary^b

Model	R	R Square	Adjusted R Square	Std. Error of the Estimate
1	.760 ^a	.578	.525	.08202

Sumber: Data Hasil Perhitungan dengan SPSS 21, 2015.

Berdasarkan data di atas, diperoleh koefisien korelasi sebesar 0,760. Hal ini menunjukkan bahwa terdapat pengaruh yang sangat kuat antara variabel penanaman modal asing (PMA) terhadap pertumbuhan ekonomi Provinsi Sulawesi Selatan. Selanjutnya, berdasarkan tampilan SPSS model *Summary* diperoleh hasil bahwa nilai koefisien determinasi (R²) sebesar 0,578. Hal ini berarti bahwa kemampuan variabel penanaman modal asing (PMA) dalam

menjelaskan variabel pertumbuhan ekonomi Provinsi Sulawesi Selatan sebesar 57,8%. Sisanya sebesar 42,2% dijelaskan oleh variabel lain.

D. Pembahasan Hasil Penelitian

Hasil regresi menunjukkan bahwa penanaman modal asing (PMA) berpengaruh terhadap pertumbuhan ekonomi Provinsi Sulawesi Selatan. Hal ini sesuai dengan analisa neo-klasik tadisional, dimana penanaman modal asing secara langsung merupakan hal yang positif, karena hal tersebut dapat mengisi kekurangan tabungan atau investasi yang dihimpun dari dalam negeri, menambah devisa negara, membantu pembentukan modal domestik bruto, serta dalam jangka panjang akan merangsang pertumbuhan ekonomi⁵.

Penelitian yang sama juga telah dilakukan oleh Bambang Muqsyithu Widha tahun 2013 dengan judul analisis pengaruh penanaman modal dalam negeri (PMDN), penanaman modal asing (PMA), pengeluaran pemerintah, dan tenaga kerja terhadap pertumbuhan ekonomi di D.I. Yogyakarta. Hasil penelitian menunjukkan bahwa penanaman modal dalam negeri (PMDN) berpengaruh positif dan tidak signifikan, penanaman modal asing (PMA) berpengaruh positif dan signifikan, pengeluaran pemerintah berpengaruh positif dan tidak signifikan, dan tenaga kerja berpengaruh positif dan tidak signifikan terhadap pertumbuhan ekonomi di Provinsi Daerah Istimewa Yogyakarta. Variabel penanaman modal dalam negeri (PMDN), penanaman modal asing (PMA), pengeluaran pemerintah, dan tenaga kerja secara bersama-sama berpengaruh secara signifikan terhadap pertumbuhan ekonomi di Provinsi D. I. Yogyakarta.

⁵ Suryana, *Perkembangan Ekonomi*, (Surabaya, 2000)

Pesatnya penanaman modal baik lokal maupun asing di suatu negara merupakan salah satu indikator bahwa negara atau daerah tersebut memiliki sistem perekonomian yang baik, karena di dukung oleh kecukupan sumber daya, baik sumber daya alam (SDA) maupun sumber daya manusia (SDM). Apalagi jaminan keamanan, serta stabilitas sosial-politik yang terjaga.

Kondisi ini akan menarik minat para investor menanam investasi secara umum dan penanaman modal asing (PMA) secara khusus. Maraknya penanaman modal di suatu negara atau daerah, tentunya akan membawa beberapa manfaat yang positif bagi daerah bersangkutan. Misalnya, terbukanya lapangan kerja, transfer ilmu pengetahuan, menambah pendapatan daerah atau pusat. Juga mampu mempercepat kemajuan daerah tersebut melalui perbaikan infrastruktur, seperti jalan raya, penyediaan air bersih, tenaga listrik, sarana kesehatan, dan prasarana publik lainnya. Oleh karena itu, semakin banyaknya jumlah investor dan semakin besar nominal investasi yang ditanamkan, hal ini pasti akan mempengaruhi terhadap akselerasi pertumbuhan ekonomi ke arah yang positif.

Penanaman modal juga bisa dipakai sebagai alat untuk pemerataan, baik pemerataan antar daerah, antar sektor dan antar perorangan. Namun, tentu saja tidak bisa dibiarkan berjalan sendiri atau dibiarkan berjalan menurut mekanisme pasar tetapi harus ada intervensi pemerintah. Misalnya saja pemerintah daerah Provinsi Sulawesi Selatan bertujuan untuk memperkecil ketimpangan ekonomi antar dua daerah (daerah yang satu maju dan daerah yang satu tertinggal). Maka ketimpangan itu bisa diatasi salah satunya dengan mengarahkan penanaman modal ke daerah yang tertinggal. Misalnya memberi

intensif pembebasan pajak bagi para penanam modal yang bersedia berinvestasi di daerah yang tertinggal, mempermudah izin investasi di daerah tertinggal agar para penanam modal tertarik menanamkan modalnya di sana, dan banyak kebijakan lain⁶.

Bila melihat data realisasi investasi secara umum dan penanaman modal asing (PMA) secara khusus Provinsi Sulawesi Selatan beberapa tahun terakhir mengalami pasang surut. Walau nilai nominalnya masih terbilang fantastis, akan tetapi pemerintah tidak boleh berdiam diri. Masih banyak kekurangan yang harus pemerintah perbaiki, agar ke depannya penanaman modal dapat terserap dengan maksimal.

Namun dengan berlakunya otonomi daerah, diharapkan pemerintah daerah Provinsi Sulawesi Selatan mampu berbuat lebih banyak dalam menarik minat para penanam modal asing untuk berinvestasi di Provinsi Sulawesi Selatan. Baik itu pemerintah daerah yang bergerak sendiri maupun berkoordinasi dengan pemerintah pusat.



⁶Basuki Pujoalwanto, *Perekonomian Indonesia* (Yogyakarta: Graha Ilmu, 2014), h. 172

BAB V

PENUTUP

A. Kesimpulan

Berdasarkan hasil analisis data dan pembahasan yang telah dikemukakan pada bab sebelumnya maka dapat diambil kesimpulan sebagai berikut :

- a. Hasil perhitungan dengan menggunakan regresi sederhana diperoleh bahwa penanaman modal asing (PMA) berpengaruh positif dan signifikan terhadap pertumbuhan ekonomi Provinsi Sulawesi Selatan. Diperoleh hasil dengan nilai t hitung sebesar 3,310 dan t tabelnya 2,306 dengan tingkat signifikansi 0,011. Karena t hitung lebih besar dari t tabel ($3,310 > 2,306$) dan karena tingkat signifikansi lebih kecil dari 0,05 dan nilai t hitung bertanda positif, maka secara parsial variabel independen yaitu, penanaman modal asing (PMA) berpengaruh positif dan signifikan terhadap variabel dependen pertumbuhan ekonomi.
- b. Hasil perhitungan korelasi dan determinasi, diperoleh koefisien korelasi sebesar 0,760. Hal ini menunjukkan bahwa terdapat pengaruh yang sangat kuat antara variabel penanaman modal asing (PMA) terhadap pertumbuhan ekonomi Provinsi Sulawesi Selatan. Selanjutnya diperoleh hasil nilai koefisien determinasi sebesar 0,578 yang berarti bahwa kemampuan variabel penanaman modal asing (PMA) dalam menjelaskan variabel pertumbuhan ekonomi Provinsi Sulawesi Selatan sebesar 57,8%. Sisanya sebesar 42,2% dijelaskan oleh variabel lain.

B. Saran

1. Untuk lebih meningkatkan laju pertumbuhan ekonomi Provinsi Sulawesi Selatan pemerintah daerah perlu menjaga konsistensi penanaman modal asing (PMA), serta lebih efektif dan inovatif dalam menarik minat para penanam modal asing untuk berinvestasi di Provinsi Sulawesi Selatan.
2. Bagi pemerintah daerah Provinsi Sulawesi Selatan dalam meningkatkan jumlah investasi khususnya penanaman modal asing (PMA) hendaknya dapat menutupi segala kekurangan yang dapat mempengaruhi terhambatnya investasi di Provinsi Sulawesi Selatan.



DAFTAR PUSTAKA

- Adisasmita. *Hubungan Fungsional*. Jakarta: LP3ES, 2008.
- al-Qayyim, Ibnu. *I'laam al-Muwaqqi'in*. Kairo, 1955.
- Arifin, Muhammad. *Penanganan Kemiskinan Dalam Upaya Mewujudkan Negara Kesejahteraan*. Medan, 2008.
- Arsyad. *Pengantar Perencanaan dan Pembangunan Ekonomi Daerah*. Yogyakarta: BPFE-UGM, 1999.
- Baltagi. *Econometric Anaysis of Panel Data*. England, 2003.
- Baltagi, B.H. *Econometric Anaysis of Panel Data. Second Editon*. England, 2003.
- Boediono. *Pengertian Pertumbuhan Ekonomi*. Jakarta: Erlangga, 1999.
- Firmansyah. *Firmansyah, Faktor-Faktor Yang Mempengaruhi pertumbuhan ekonomi di Indonesia*. Jakarta: PT.Grafindo, 2008.
- Hernanto. *Teori pendapatan perkapita*. Jakarta: Erlangga, 1994.
- Ilmar, Aminuddin. *Hukum Penanaman Modal di Indonesia*. Jakarta: Prenada Media, 2004.
- Nelson. *pertambahan penduduk*. Yogyakarta: LP3I, 1996.
- Pujoalwanto, Basuki. *Perekonomian Indonesia*. Yogyakarta: Graha Ilmu, 2014.
- . *Perekonomian Indonesia*. Yogyakarta: Yogyakarta, 2014.
- Rachman, Taufik. *Dinas perindustrian perdagangan dan penanman modal kota Makassar*. Makassar, 2012.
- S., Salim H. *Hukum Investasi di Indonesia*. Jakarta: PT. Raja Grafindo Persada, 2008.
- Sugiono. *Metode Penelitian Kuantitatif, Kualitatif, dan Kombinasi*. Bandung: Alfabeta, 2012.
- Sulawesi Selatan, Badan Pusat Statistik Sulawesi. "pertumbuhan ekonomi wilayah Sulawesi." 2004-2008.
- Sukirno. *Ekonomi Pembangunan: Proses, Masalah, Dan Dasar Kebijakan*. Jakarta: Kencana, 2007.

Sukirno, Sadono. *Pengantar makroekonomi*. Jakarta: PT.Grapindo, 2007.

—. *Pengantar Mikro dan Makro ekonomi edisi ke dua*. Jakarta: Rajawali pers, 2011.

—. *Pengantar teori Makroekonomi ekonomi*. Jakarta: PT. Raja Grafindo Persada, 1994.

Suryana. *Perkembangan Ekonomi*. Surabaya, 2000.

Taulus, Tambunan. *Perekonomian Indonesia*. Jakarta: Gholia Indonesia, 2001.

Todaro, Michael. *Ekonomi Pembangunan*. Jakarta: Erlangga, 2000.

Tribunenews.com, *Wirausaha Picu Lonjakan Ekonomi*, (di akses pada 17 18)

[www//antoniungunadarma.blogspot.co](http://www.antoniungunadarma.blogspot.co), di akses 2-12-2013

Zahrah, Abu. *Usul al-Fiqh*. Damaskus, 1957.



LAMPIRAN

UNIVERSITAS ISLAM NEGERI
ALAUDDIN
M A K A S S A R

Lampiran 1
Master Data

TAHUN	Penanaman Modal Asing (PMA) (X)	Pertumbuhan Ekonomi (Y)	LN X	LN Y
2005	66918980	6.05	18.01899319	1.800058
2006	67205263	6.7	18.02326212	1.902108
2007	55017679	6.34	17.82316513	1.846879
2008	70696510	7.78	18.07390677	2.051556
2009	76982850	6.23	18.15909323	1.829376
2010	441796125	8.19	19.90635908	2.102914
2011	89559254	7.61	18.31041102	2.029463
2012	582579410	8.39	20.18297606	2.127041
2013	462775790	7.63	19.95275324	2.032088
2014	280943500	7.57	19.45366414	2.024193

Lampiran 2
Analisis Regresi Sederhana

Variables Entered/Removed^a

Model	Variables Entered	Variables Removed	Method
1	PMA ^b	.	Enter

a. Dependent Variable: PERTUMBUHAN EKONOMI

b. All requested variables entered.

Model Summary^b

Model	R	R Square	Adjusted R Square	Std. Error of the Estimate	Change Statistics		
					R Square Change	F Change	df1
1	.760 ^a	.578	.525	.08202	.578	10.958	1

Model Summary^b

Model	Change Statistics		Durbin-Watson
	df2	Sig. F Change	
1	8 ^a	.011	2.385

a. Predictors: (Constant), PMA

b. Dependent Variable: PERTUMBUHAN EKONOMI

ANOVA^a

Model		Sum of Squares	df	Mean Square	F	Sig.
1	Regression	.074	1	.074	10.958	.011 ^b
	Residual	.054	8	.007		
	Total	.128	9			

a. Dependent Variable: PERTUMBUHAN EKONOMI

b. Predictors: (Constant), PMA

Coefficients^a

Model		Unstandardized Coefficients		Standardized Coefficients	t	Sig.	Collinearity Statistics
		B	Std. Error	Beta			Tolerance
1	(Constant)	.197	.538		.367	.723	1.000
	PMA	.095	.029	.760	3.310	.011	

Coefficients^a

Model		Collinearity Statistics	
		VIF	
1	(Constant)	1.000	
	PMA		

a. Dependent Variable: PERTUMBUHAN EKONOMI

Collinearity Diagnostics^a

Model	Dimension	Eigenvalue	Condition Index	Variance Proportions	
				(Constant)	PMA
1	1	1.999	1.000	.00	.00
	2	.001	41.432	1.00	1.00

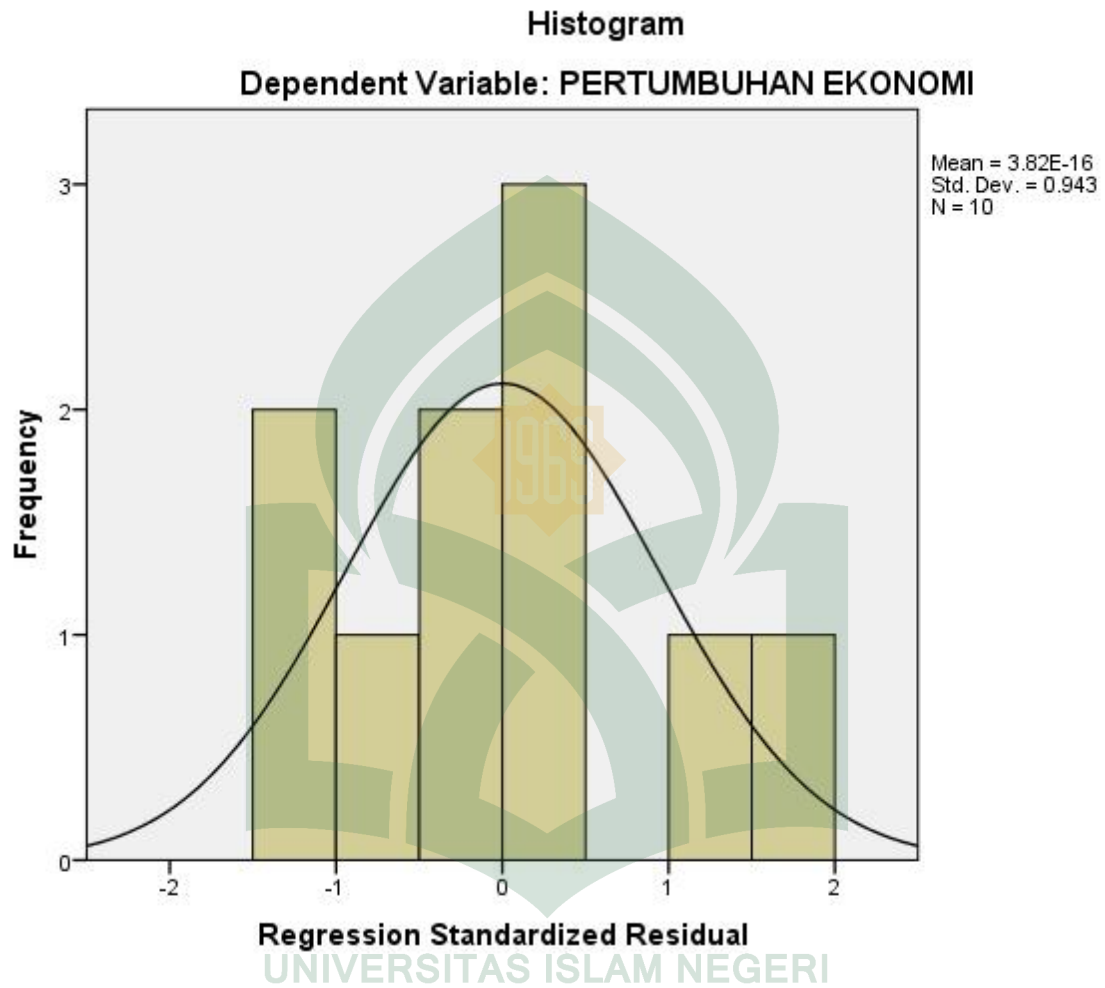
a. Dependent Variable: PERTUMBUHAN EKONOMI

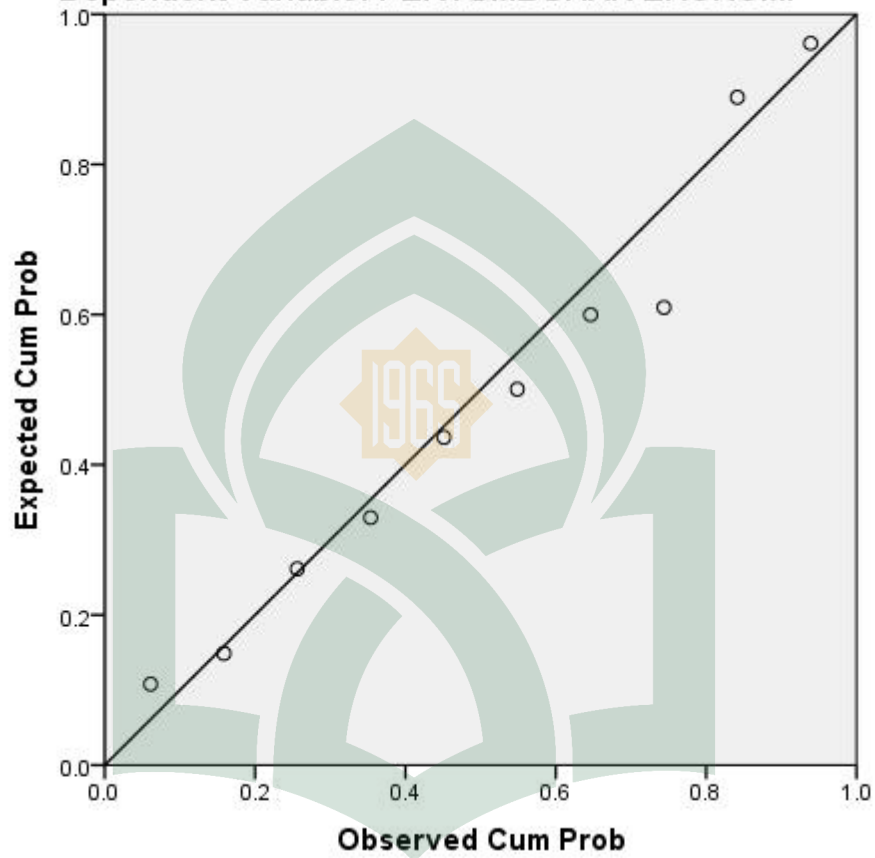
Residuals Statistics^a

	Minimum	Maximum	Mean	Std. Deviation	N
Predicted Value	1.8831	2.1063	1.9746	.09050	10
Std. Predicted Value	-1.011	1.456	.000	1.000	10
Standard Error of Predicted Value	.029	.047	.036	.006	10
Adjusted Predicted Value	1.8787	2.1033	1.9752	.09101	10
Residual	-.10153	.14477	.00000	.07733	10
Std. Residual	-1.238	1.765	.000	.943	10
Stud. Residual	-1.361	1.929	-.004	1.032	10
Deleted Residual	-.12266	.17283	-.00061	.09282	10
Stud. Deleted Residual	-1.452	2.466	.048	1.172	10
Mahal. Distance	.252	2.119	.900	.587	10
Cook's Distance	.000	.360	.097	.112	10
Centered Leverage Value	.028	.235	.100	.065	10

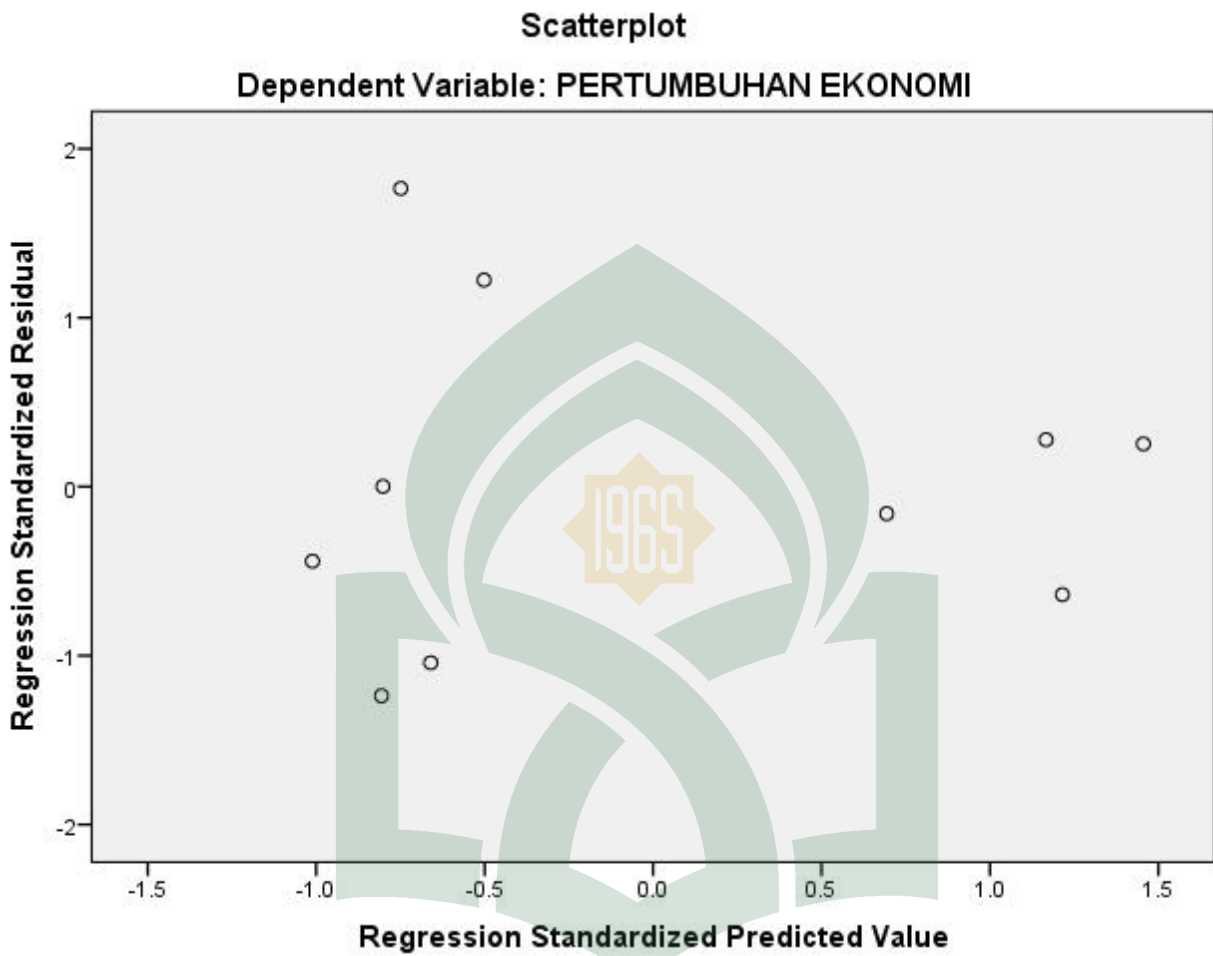
a. Dependent Variable: PERTUMBUHAN EKONOMI

Charts



Normal P-P Plot of Regression Standardized Residual**Dependent Variable: PERTUMBUHAN EKONOMI**

UNIVERSITAS ISLAM NEGERI
ALAUDDIN
M A K A S S A R



DAFTAR RIWAYAT HIDUP



Dzul Apal Mangun Madin, lahir di Ujung Pandang pada tanggal 25 Juni 1993. Anak pertama dari empat bersaudara, Putera dari pasangan Bapak H. Kamaruddin dengan Ibu Samara.

Penulis mengawali pendidikan formal pada tahun 1999 di SDN 22 Belopa dan tamat pada tahun 2005, kemudian pada tahun yang sama melanjutkan pendidikan di SMPN 1 Campalagian dan tamat pada tahun 2008. Selanjutnya pada tahun yang sama pula penulis melanjutkan pendidikan di SMA Negeri 1 Majene, Kabupaten Majene Sulawesi Barat dan tamat pada tahun 2011.

Melalui Jalur SPMB-PTAIN Penerimaan Mahasiswa Baru Perguruan Tinggi Agama Islam Negeri pada tahun 2011, penulis berhasil lolos dan terdaftar sebagai Mahasiswa Jurusan Ilmu Ekonomi pada Fakultas Ekonomi dan Bisnis Islam Universitas Islam Negeri (UIN) Alauddin Makassar, dan Alhamdulillah penulis berhasil menyelesaikannya pada tahun 2016.

UNIVERSITAS ISLAM NEGERI
ALAUDDIN
M A K A S S A R